

Como fazer solução de cloro forte (0,5%) a partir de lixívia líquida

Versão acessível: <https://www.cdc.gov/coronavirus/2019-ncov/global-covid-19/make-strong-chlorine-solution.html>

Utilize solução de cloro forte (0,5%) para desinfetar superfícies e itens contaminados com sangue ou fluidos corporais.


Faça uma nova solução de cloro forte (0,5%) todos os dias. Descarte qualquer solução restante do dia anterior.

Proceda com **apenas um** dos seguintes: **2a, 2b, 2c** ou **2d**



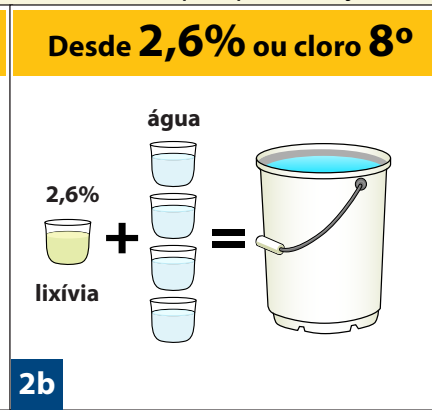
1

Certifique-se de que usa o **EPI necessário**.



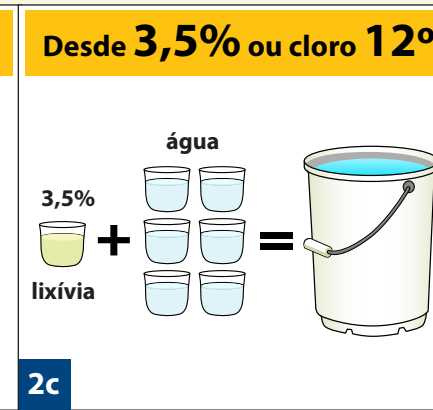
2a

Deite 2 partes de lixívia líquida e 3 partes de água num balde. Repita até estar cheio.




2b

Deite 1 parte de lixívia líquida e 4 partes de água num balde. Repita até estar cheio.



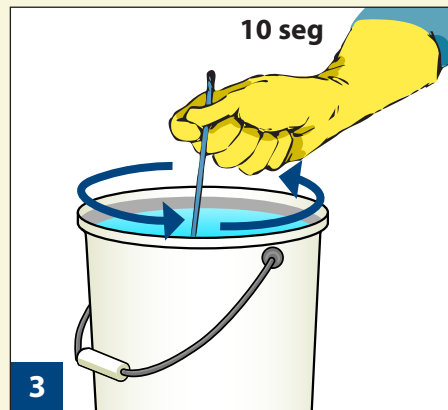
2c

Deite 1 parte de lixívia líquida e 6 partes de água num balde. Repita até estar cheio.



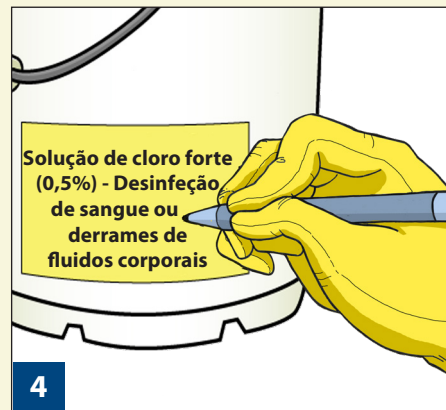
2d

Deite 1 parte de lixívia líquida e 9 partes de água num balde. Repita até estar cheio.



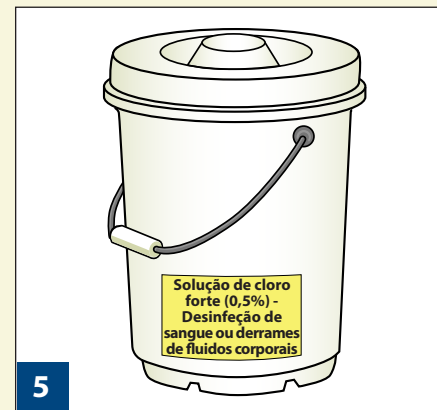
3

Agite bem durante 10 segundos.



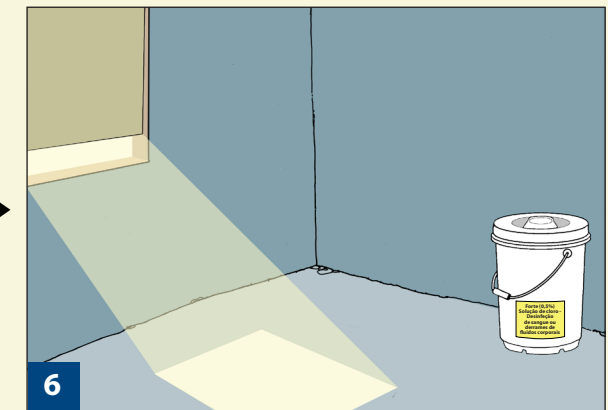
4

Balde da etiqueta "**Solução de cloro forte (0,5%) - Desinfecção de sangue ou derrames de fluidos corporais.**"



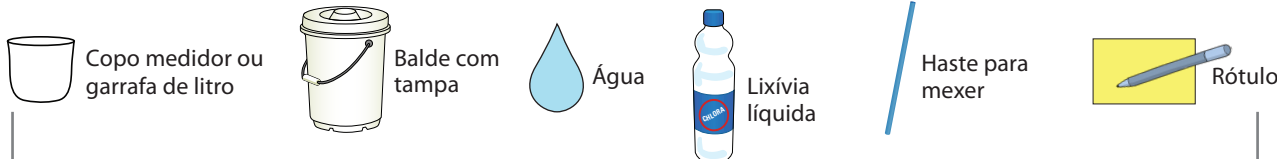
5

Cubra o balde com a tampa.



6

Armazene na sombra. Não armazene sob luz solar directa.



Materiais necessários

Departamento de Saúde e Serviços Humanos dos Estados Unidos; Centros de Controlo e Prevenção de Doenças.

AVISO



NÃO misture solução de cloro com outros produtos de limpeza.



NÃO coloque solução de cloro na boca ou nos olhos.

Como fazer solução de cloro forte (0,5%) a partir de 70% de pó de cloro

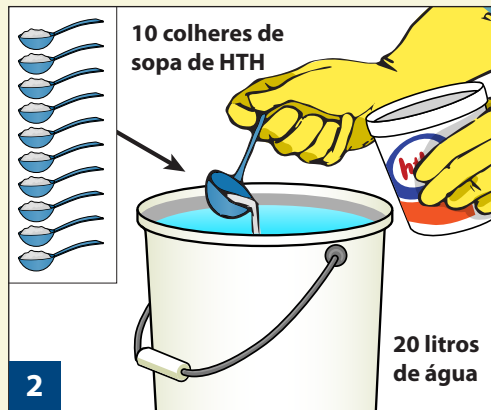
Versão acessível: <https://www.cdc.gov/coronavirus/2019-ncov/global-covid-19/make-strong-chlorine-solution.html>

Use uma solução de cloro forte (0,5%) para limpar e desinfetar superfícies, objetos e derrames de fluidos corporais.
Faça uma nova solução de cloro forte (0,5%) todos os dias. Descarte qualquer solução restante do dia anterior.



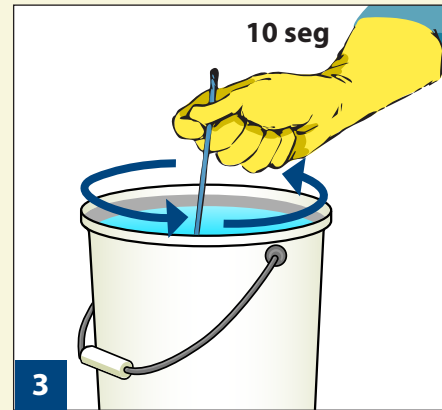
1

Certifique-se de que usa o **EPI necessário**.



2

Adicione 10 colheres de sopa (150 g) de hipoclorito de produtividade testada (HTH, *high-test hypochlorite*) (70% de cloro) a 20 litros de água num balde.



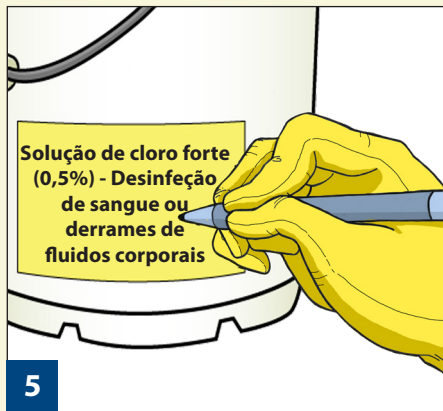
3

Agite bem durante 10 segundos ou até que o HTH se tenha dissolvido.



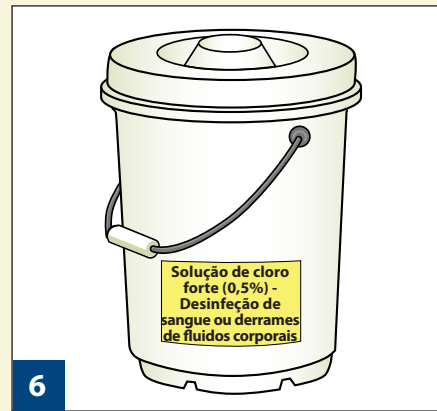
4

Aguarde 30 minutos antes de usar.



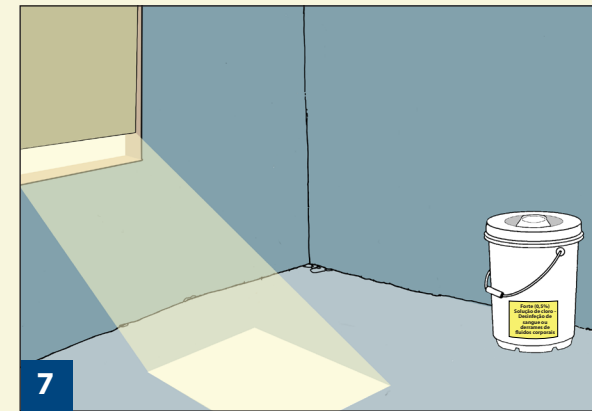
5

Balde da etiqueta "**Solução de cloro forte (0,5%) - Desinfecção de sangue ou derrames de fluidos corporais.**"



6

Cubra o balde com a tampa.



7

Armazene na sombra. Não armazene sob luz solar directa.



Materiais necessários

Departamento de Saúde e Serviços Humanos dos Estados Unidos; Centros de Controlo e Prevenção de Doenças.

AVISO



NÃO misture solução de cloro com outros produtos de limpeza.



NÃO coloque solução de cloro na boca ou nos olhos.