

Comment préparer une solution de chlore fortement concentrée (0,5 %) à partir d'eau de javel

Version accessible : <https://www.cdc.gov/coronavirus/2019-ncov/global-covid-19/make-strong-chlorine-solution.html>

Utilisez une solution de chlore fortement concentrée (0,5 %) pour désinfecter les surfaces et les articles contaminés par du sang ou des fluides corporels. **Préparez une nouvelle solution de chlore fortement concentrée (0,5 %) tous les jours.** Jetez tout reste de solution du jour précédent.

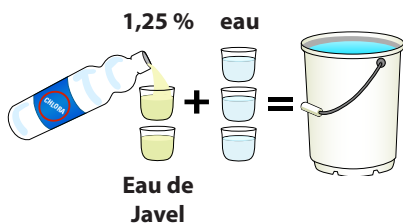
Suivez **seulement** une des étapes suivantes : 2a, 2b, 2c ou 2d



1

Veillez à porter l'EPI requis.

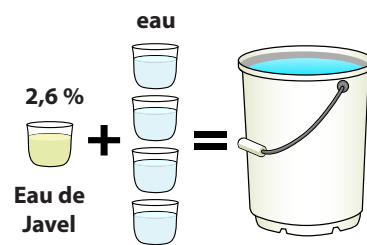
À partir d'une concentration à 1,25 %



2a

Versez deux portions d'eau de javel et trois portions d'eau dans un seau. Répétez jusqu'à ce que le seau soit plein.


À partir d'une concentration à 2,6 % ou de chlorum 8°



2b

Versez une portion d'eau de javel et quatre portions d'eau dans un seau. Répétez jusqu'à ce que le seau soit plein.

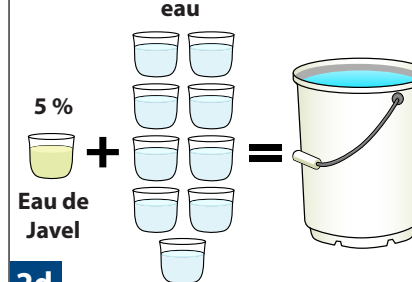
À partir d'une concentration à 3,5 % ou de chlorum 12°



2c

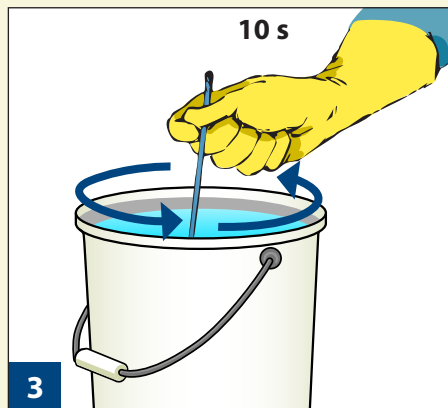
Versez une portion d'eau de javel et six portions d'eau dans un seau. Répétez jusqu'à ce que le seau soit plein.

À partir d'une concentration à 5 %



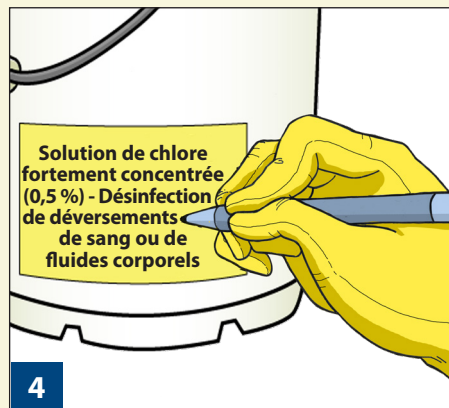
2d

Versez une portion d'eau de javel et neuf portions d'eau dans un seau. Répétez jusqu'à ce que le seau soit plein.



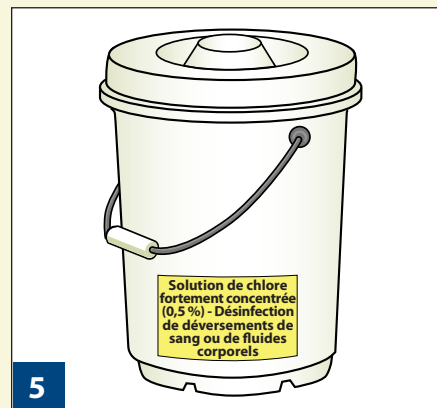
3

Mélangez bien pendant 10 secondes.



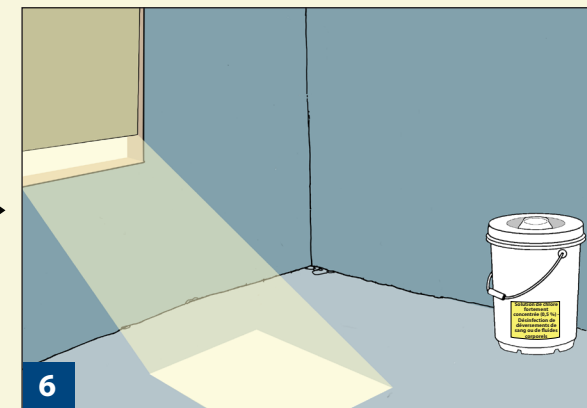
4

Étiquetez le seau avec la mention « Solution de chlore fortement concentrée (0,5 %) - Désinfection de déversements de sang ou de fluides corporels »



5

Couvrez le seau avec le couvercle.



6

Entreposez à l'ombre. N'entreposez pas au soleil.



Gobelet gradué ou bouteille d'un litre



Seau muni d'un couvercle




Eau



Eau de Javel liquide



Baguette pour mélanger



Étiquette

Fournitures nécessaires

AVERTISSEMENT



Ne PAS mélanger la solution de chlore avec d'autres produits de nettoyage.



Ne PAS mettre de solution de chlore dans la bouche ou les yeux.

Comment préparer une solution de chlore fortement concentrée (0,5 %) à partir de chlore en poudre à 70 %

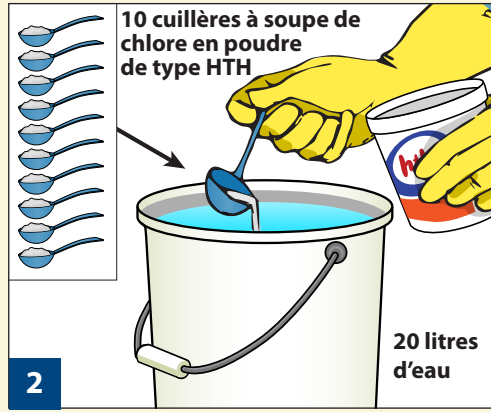
Version accessible : <https://www.cdc.gov/coronavirus/2019-ncov/global-covid-19/make-strong-chlorine-solution.html>

Utilisez une solution de chlore fortement concentrée (0,5 %) pour nettoyer et désinfecter les surfaces, objets et déversements de fluides corporels.
Préparez une nouvelle solution de chlore fortement concentrée (0,5 %) tous les jours. Jetez tout reste de solution du jour précédent.



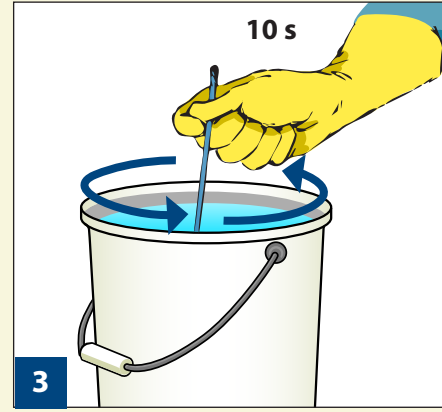
1

Veillez à porter l'**EPI** requis.



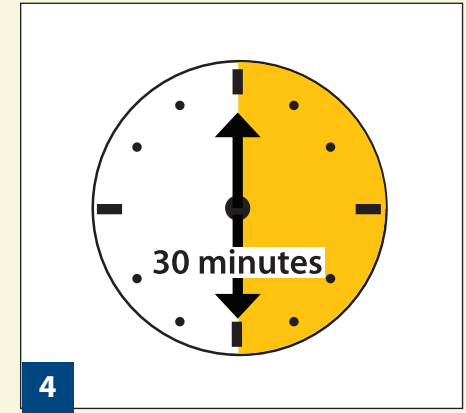
2

Ajoutez dix cuillères à soupe (150 g) de chlore en poudre de type HTH (70 %) à 20 litres d'eau dans un seau.



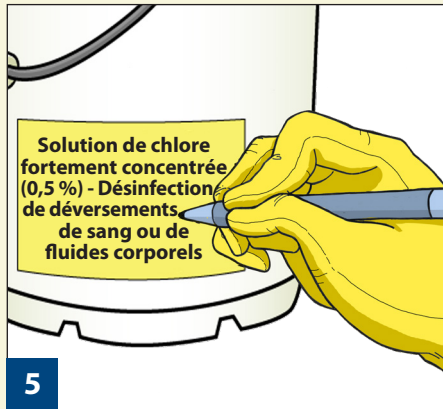
3

Mélangez bien pendant 10 secondes, ou jusqu'à ce que le chlore en poudre de type HTH soit dissous.



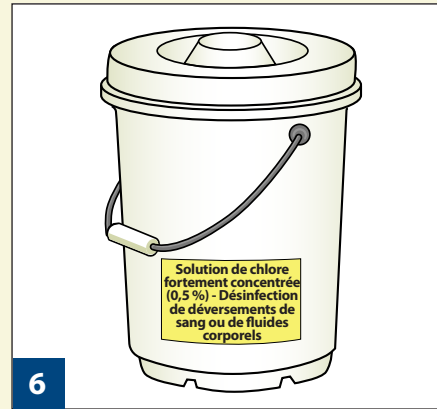
4

Patiencez 30 minutes avant d'utiliser la solution.



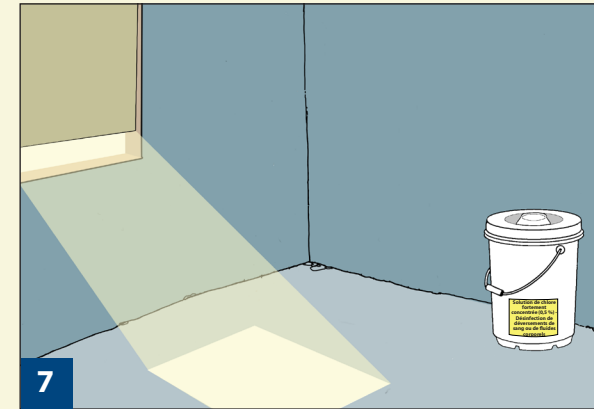
5

Étiquetez le seau avec la mention « **Solution de chlore fortement concentrée (0,5 %) - Désinfection de déversements de sang ou de fluides corporels** »



6

Couvrez le seau avec le couvercle.



7

Entreposez à l'ombre. N'entreposez pas au soleil.



Cuillère à soupe



Seau muni d'un couvercle




Eau



Chlore en poudre de type HTH à 70 %



Baguette pour mélanger



Étiquette

Fournitures nécessaires

Ministère de la Santé et des Services sociaux des États-Unis ; Centres pour le contrôle et la prévention des maladies.

AVERTISSEMENT



Ne PAS mélanger la solution de chlore avec d'autres produits de nettoyage.



Ne PAS mettre de solution de chlore dans la bouche ou les yeux.