

Cómo hacer una solución de cloro fuerte (0.5 %) con blanqueador con cloro (bleach) líquido

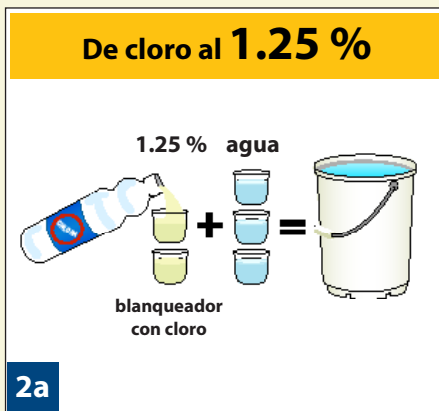
Versión accesible: <https://www.cdc.gov/coronavirus/2019-ncov/global-covid-19/make-strong-chlorine-solution.html>

Use una solución de cloro fuerte (0.5 %) para desinfectar las superficies y los objetos que estén contaminados con sangre o líquidos corporales. **Haga una nueva solución de cloro fuerte (0.5 %) todos los días.** Deseche cualquier resto de la solución del día anterior.

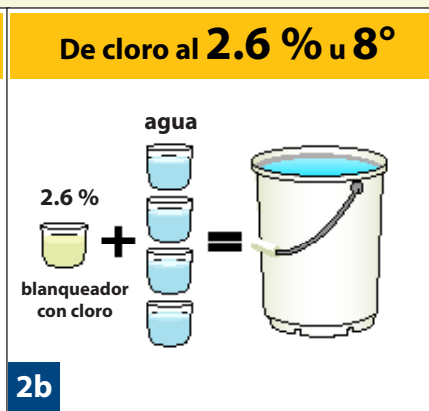
Proceda con **solo uno** de los siguientes pasos: **2a** o **2b** o **2c** o **2d**



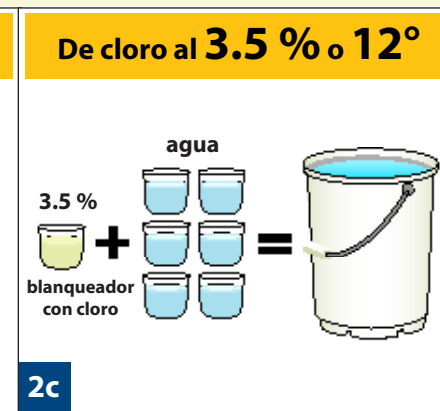
1



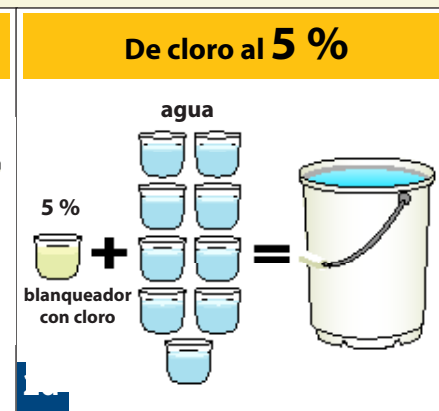
2a



2b



2c



2d

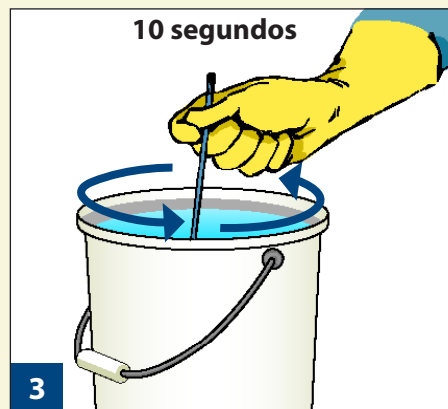
Asegúrese de usar el **EPP requerido.**

Vierta 2 partes de blanqueador con cloro líquido y 3 partes de agua en un balde. Repita hasta que el balde se llene.

Vierta 1 parte de blanqueador con cloro líquido y 4 partes de agua en un balde. Repita hasta que el balde se llene.

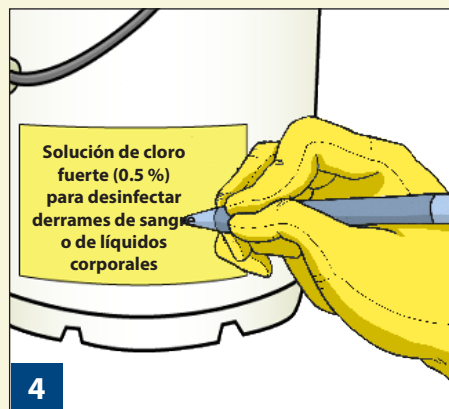
Vierta 1 parte de blanqueador con cloro líquido y 6 partes de agua en un balde. Repita hasta que el balde se llene.

Vierta 1 parte de blanqueador con cloro líquido y 9 partes de agua en un balde. Repita hasta que el balde se llene.



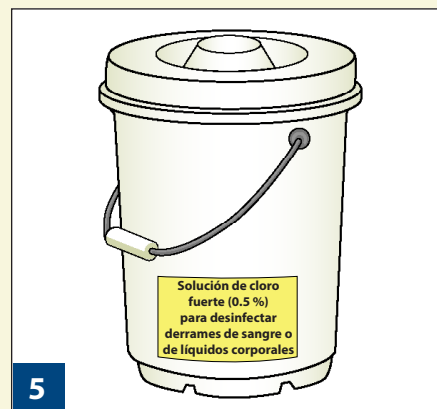
3

Revuelva bien por 10 segundos.



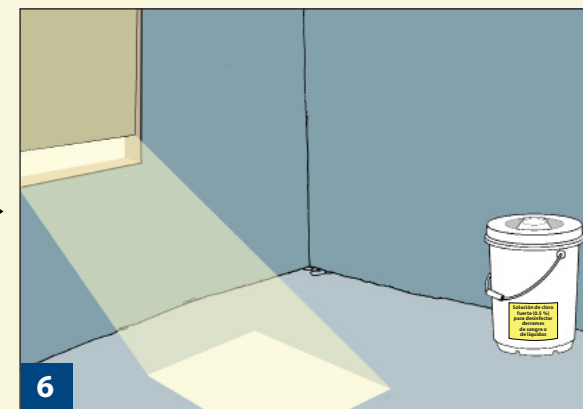
4

Póngale una etiqueta al balde que diga **"solución de cloro fuerte (0.5 %) para desinfectar derrames de sangre o de líquidos corporales"**.



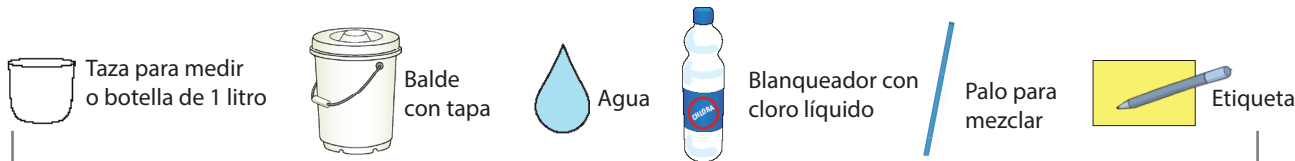
5

Cubra el balde con la tapa.



6

Guárdelo a la sombra. No lo guarde donde reciba luz del sol directa.



Suministros necesarios

ADVERTENCIA

NO mezclar la solución de cloro con otros productos de limpieza.

NO echar la solución de cloro en la boca o los ojos.

Cómo hacer una solución de cloro fuerte (0.5 %) con cloro en polvo al 70 %

Versión accesible: <https://www.cdc.gov/coronavirus/2019-ncov/global-covid-19/make-strong-chlorine-solution.html>

Use una solución de cloro fuerte (0.5 %) para limpiar y desinfectar las superficies, los objetos y los derrames de líquidos corporales.

Haga una nueva solución de cloro fuerte (0.5 %) todos los días. Deseche cualquier resto de la solución del día anterior.



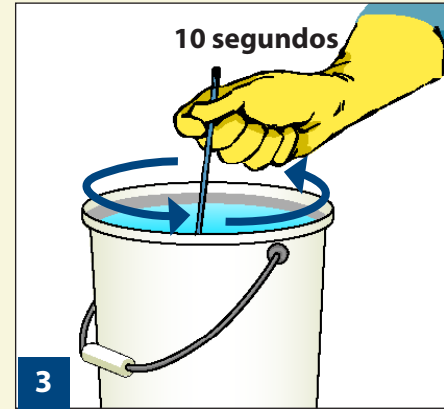
1

Asegúrese de usar el **EPP requerido**.



2

Agregue 10 cucharadas (150g) de hipoclorito cálcico concentrado (HTH) al 70 % a 20 litros de agua en un balde.



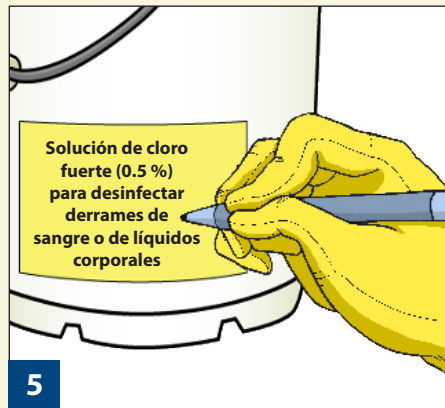
3

Revuelva bien por 10 segundos, o hasta que el HTH se haya disuelto.



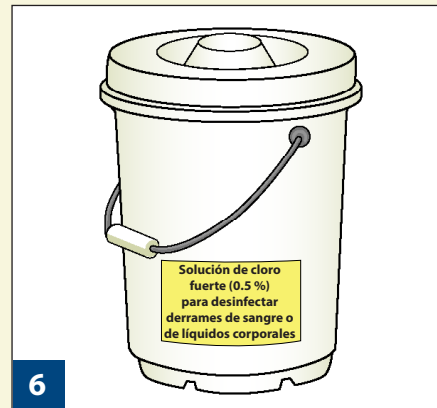
4

Espere 30 minutos antes de usar la solución.



5

Póngale una etiqueta al balde que diga **"solución de cloro fuerte (0.5 %) para desinfectar derrames de sangre o de líquidos corporales"**.



6

Cubra el balde con la tapa.



7

Guárdelo a la sombra. No lo guarde donde reciba luz del sol directa.



Balde con tapa




Agua



H al 70 %



Palo para mezclar



Etiqueta

Suministros necesarios

ADVERTENCIA



NO mezclar la solución de cloro con otros productos de limpieza.



NO echar la solución de cloro en la boca o los ojos.