


1992

Census of Wholesale Trade

WC92-A-31

GEOGRAPHIC AREA SERIES

New Jersey



Acknowledgments

Many persons participated in the various activities of the 1992 Census of Wholesale Trade. The overall planning and review of the census operations were performed by the Economic Census Staff of the Economic Planning and Coordination Division.

This report was prepared in the Services Division. **Bobby E. Russell**, Assistant Chief for Census Programs, was responsible for the overall planning, management, and coordination of the census of wholesale trade. Planning and implementation were under the direction of **John R. Trimble**, Chief, Wholesale Census Branch, with primary staff assistance by **Steven L. Barron**, **John L. Vignali**, **Gary E. Swenson**, **Scott P. Handmaker**, **Daniel C. Collier**, **Barbara A. Collier**, **Cary L. Fletcher**, **Dennis R. Johnson**, and **Karen K. Sigmon**.

Systems and procedures for mailout, receipt, correspondence, data input, industry classification, other clerical processing, administrative record processing, quality control, and the associated electronic computer programs, were developed in the Economic Planning and Coordination Division.

Mailout preparation and receipt operations, clerical and analytical review activities, data keying, and geocoding review were performed by the staff of the Data Preparation Division, **Judith N. Petty**, Chief.

Geographic coding procedures and associated computer programs were developed by the staff of the Geography Division.

The computer processing systems were developed and coordinated in the Economic Statistical Methods and Programming Division, **Charles P. Pautler, Jr.**, Chief. **H. Ray Dennis**, Assistant Chief for Business Programs, was responsible for the design and implementation of the computer systems. The computer programs were prepared under the supervision of **Steven G. McCraith**, Chief, Utilities and Financial Census Branch, and **William C. Wester**, Chief, Business Census Branch, assisted by **Dennis P. Kelly**, **Barbara L. Lambert**, **Josephine S. McLaughlin**, **William D. McClain**, **David Wang**, and **David L. Sipes**.

Computer processing was performed in the Computer Services Division, **Marvin D. Raines**, Chief.

The staff of the Administrative and Publications Services Division, **Walter C. Odom**, Chief, performed planning, design, composition, editorial review, and printing planning and procurement for publications and report forms. **Gladys Rea** provided publication coordination and editing.

Special acknowledgment is also due the many businesses whose cooperation has contributed to the publication of these data.

If you have any questions concerning the statistics in this report, call 301-763-5281.

1992 Census of Wholesale Trade

WC92-A-31

GEOGRAPHIC AREA SERIES

New Jersey

+



+



U.S. Department of Commerce
Ronald H. Brown, Secretary
David J. Barram, Deputy Secretary

Economics and Statistics Administration
Everett M. Ehrlich, Under Secretary
for Economic Affairs

BUREAU OF THE CENSUS
Harry A. Scarr, Acting Director



**Economics and Statistics
Administration**

Everett M. Ehrlich, Under Secretary
for Economic Affairs



BUREAU OF THE CENSUS

Harry A. Scarr, Acting Director

Paula J. Schneider, Principal Associate
Director for Programs

Thomas L. Mesenbourg, Acting Associate
Director for Economic Programs

Thomas L. Mesenbourg, Assistant Director
for Economic Programs

**ECONOMIC PLANNING AND COORDINATION
DIVISION**

John P. Govoni, Chief

SERVICES DIVISION

Carole A. Ambler, Chief

Introduction to the Economic Census

PURPOSES AND USES OF THE ECONOMIC CENSUS

The economic census is the major source of facts about the structure and functioning of the Nation's economy. It provides essential information for government, business, industry, and the general public.

The economic census furnishes an important part of the framework for such composite measures as the gross domestic product, input/output measures, production and price indexes, and other statistical series that measure short-term changes in economic conditions.

Policymaking agencies of the Federal Government use the data, especially in monitoring economic activity and providing assistance to business.

State and local governments use the data to assess business activities and tax bases within their jurisdictions and to develop programs to attract business.

Trade associations study trends in their own and competing industries and keep their members informed of market changes.

Individual businesses use the data to locate potential markets and to analyze their own production and sales performance relative to industry or area averages.

AUTHORITY AND SCOPE

Title 13 of the United States Code (sections 131, 191, and 224) directs the Census Bureau to take the economic census every 5 years, covering years ending in 2 and 7. The 1992 Economic Census consists of the following eight censuses:

- Census of Retail Trade
- Census of Wholesale Trade
- Census of Service Industries
- Census of Financial, Insurance, and Real Estate Industries
- Census of Transportation, Communications, and Utilities
- Census of Manufactures
- Census of Mineral Industries
- Census of Construction Industries

Special programs also cover enterprise statistics and minority-owned and women-owned businesses. (The 1992 Census of Agriculture and 1992 Census of Governments are conducted separately.) The next economic census is scheduled to be taken in 1998 covering the year 1997.

AVAILABILITY OF THE DATA

The results of the economic census are available in printed reports for sale by the U.S. Government Printing Office and on compact discs for sale by the Census Bureau. Order forms for all types of products are available on request from Customer Services, Bureau of the Census, Washington, DC 20233-8300. A more complete description of publications being issued from this census is on the inside back cover of this document.

Census facts are also widely disseminated by trade associations, business journals, and newspapers. Volumes containing census statistics are available in most major public and college libraries. Finally, State data centers in every State as well as business and industry data centers in many States also supply economic census statistics.

WHAT'S NEW IN 1992

The 1992 Economic Census covers more of the economy than any previous census. New for 1992 are data on communications, utilities, finance, insurance, and real estate, as well as coverage of more transportation industries. The economic, agriculture, and governments censuses now collectively cover nearly 98 percent of all economic activity.

Among other changes, new 1992 definitions affect the boundaries of about a third of all metropolitan areas. Also, the Survey of Women-Owned Businesses has now been expanded to include all corporations.

HISTORICAL INFORMATION

The economic census has been taken as an integrated program at 5-year intervals since 1967 and before that for 1963, 1958, and 1954. Prior to that time, the individual subcomponents of the economic census were taken separately at varying intervals.

The economic census traces its beginnings to the 1810 Decennial Census, when questions on manufacturing were included with those for population. Coverage of economic activities was expanded for 1840 and subsequent censuses to include mining and some commercial activities. In 1902, Congress established a permanent Census Bureau and directed that a census of manufactures be taken every 5 years. The 1905 Manufactures Census was the first time a census was taken apart from the regular every-10-year population census.

The first census of business was taken in 1930, covering 1929. Initially it covered retail and wholesale trade and construction industries, but it was broadened in 1933 to include some of the service trades.

The 1954 Economic Census was the first census to be fully integrated—providing comparable census data across economic sectors, using consistent time periods, concepts, definitions, classifications, and reporting units. It was the first census to be taken by mail, using lists of firms provided by the administrative records of other Federal agencies. Since 1963, administrative records also have been used to provide basic statistics for very small firms, reducing or eliminating the need to send them census questionnaires. The Enterprise Statistics Program, which publishes combined data from the economic census, was made possible with the implementation of the integrated census program in 1954.

The range of industries covered in the economic censuses has continued to expand. The census of construction industries began on a regular basis in 1967, and the scope of service industries was broadened in 1967, 1977, and 1987. The census of transportation began in 1963 as a set of surveys covering travel, transportation of commodities, and trucks, but expanded in 1987 to cover business establishments in several transportation industries. For 1992, these statistics are incorporated into a broadened census of transportation, communications, and utilities. Also new for 1992 is the census of financial, insurance, and real estate industries. This is part of a gradual expansion in coverage of industries previously subjected to government regulation.

The Survey of Minority-Owned Business Enterprises was first conducted as a special project in 1969 and was incorporated into the economic census in 1972 along with the Survey of Women-Owned Businesses.

An economic census has also been taken in Puerto Rico since 1909, in the Virgin Islands of the United States and Guam since 1958, and in the Commonwealth of the Northern Mariana Islands since 1982.

Statistical reports from the 1987 and earlier censuses provide historical figures for the study of long-term time series and are available in some large libraries. All of the census data published since 1967 are still available for sale on microfiche from the Census Bureau.

AVAILABILITY OF MORE FREQUENT ECONOMIC DATA

While the census provides complete enumerations every 5 years, there are many needs for more frequent data as well. The Census Bureau conducts a number of monthly, quarterly, and annual surveys, with the results appearing in publication series such as Current Business Reports (retail and wholesale trade and service industries), the Annual Survey of Manufactures, Current Industrial Reports, and the Quarterly Financial Report. Most of these surveys, while providing more frequent observations, yield less kind-of-business and geographic detail than the census. The County Business Patterns program offers annual statistics on the number of establishments, employment, and payroll classified by industry within each county.

SOURCES FOR MORE INFORMATION

More information about the scope, coverage, classification system, data items, and publications for each of the economic censuses and related surveys is published in the *Guide to the 1992 Economic Census and Related Statistics*. More information on the methodology, procedures, and history of the census will be published in the *History of the 1992 Economic Census*. Contact Customer Services for information on availability.

Census of Wholesale Trade

GENERAL

The 1992 Census of Wholesale Trade, part of the 1992 Economic Census, covered wholesale trade as defined in the *Standard Industrial Classification Manual: 1987*¹ (SIC). It included all establishments with one or more paid employees primarily engaged in selling merchandise to retailers; other wholesalers; or industrial, commercial, institutional, farm, or professional users. Companies selling products to which they have title, as well as those acting as agents or brokers in buying or selling merchandise to others, are included. The census excluded governmental organizations classified in the covered industries except for wholesale liquor establishments operated by State and local governments.

The basic tabulations in this report do not include data for establishments which are "auxiliary" (primary function is providing a service, such as warehouses) to other establishments within the same organization. Data for auxiliaries are presented in a subsequent report issued as part of the 1992 Enterprise Statistics reports.

Wholesale firms without employees are excluded from the census. In the census of retail trade, the sales of firms with no paid employees are derived from administrative records of other Federal agencies rather than from a direct canvass. These sources proved impractical for wholesale firms without paid employees. In the census of wholesale trade, the sales value is the gross volume of business conducted. Firms which operated wholly or partly on a commission basis must provide both the gross volume of business conducted and commission receipts on census forms. Agents and brokers do not report to other Federal agencies the gross selling value of goods. Moreover, administrative records make no distinction between commission receipts and sales of products by wholesalers.

Appendix A gives a more detailed explanation of census coverage and methodology.

CENSUS DISCLOSURE RULES

In accordance with Federal law governing census reports, no data are published that would disclose the operations of an individual establishment or business. However, the number of establishments in a kind-of-business

classification is not considered a disclosure, therefore, this information may be released even though other information is withheld.

GEOGRAPHIC AREAS COVERED

This report series presents data for the following areas:

1. The United States as a whole.
2. Each State and the District of Columbia
3. Each consolidated metropolitan statistical area (CMSA) and primary metropolitan statistical area (PMSA) defined by the Office of Management and Budget (OMB) as of June 30, 1993. A CMSA is an area used to facilitate the presentation and analysis of data for large concentrations of metropolitan populations. It includes two or more contiguous PMSA's which have a population of at least 1,000,000² and which meet specific criteria of urban character and of social and economic integration.
4. Each metropolitan statistical area (MSA) defined by the OMB as of June 30, 1993. An MSA is an integrated economic and social unit with a population nucleus of at least 50,000 inhabitants.² Each MSA consists of one or more counties meeting standards of metropolitan character; in New England, cities and towns rather than counties are the component geographic units.
5. The area within the State outside metropolitan areas (MA's).
6. Each county or county equivalent.³ Counties are the primary divisions of States, except in Louisiana where they are called parishes and in Alaska where they are called boroughs and census areas. Maryland, Missouri, Nevada, and Virginia have one place or more that is independent of any county organization and constitutes primary divisions of their States. These places are treated as counties and as places.
7. Each consolidated city.³ Consolidated cities are consolidated governments which consists of separately incorporated municipalities.
8. Each municipality of 2,500 inhabitants or more incorporated as a city, borough, village, or town.^{2 3}

¹*Standard Industrial Classification Manual: 1987*. For sale by Superintendent of Documents, U.S. Government Printing Office, Washington, DC 20402. Stock No. 041-001-00314-2.

²According to 1990 Census of Population or subsequent special census.

³Those defined as of January 1, 1992.

For the economic census, boroughs and census areas in Alaska, and boroughs in New York, are not included in this category.

9. Special economic urban areas (SEUA's), which include townships in Michigan, New Jersey, and Pennsylvania and towns in New York, Wisconsin, and the six New England States with 10,000 inhabitants or more.⁴

DOLLAR VALUES

All dollar values presented in this report are expressed in current dollars, i.e., 1992 data are expressed in 1992 dollars and 1987 data in 1987 dollars. Consequently, when making comparisons to prior years, users of the data should consider the inflation that has occurred

RELIABILITY OF DATA

All data compiled in this report originated from either census questionnaires or administrative records of other Federal agencies and, therefore, are not subject to sampling errors. However, the data are subject to nonsampling errors. Nonsampling errors can be attributed to many sources: inability to identify all cases in the actual universe; definition and classification difficulties; differences in the interpretation of questions; errors in recording or coding the data obtained; and other errors of collection, response, coverage, and estimation for missing or misreported data.

The accuracy of these tabulated data is determined by the joint effects of the various nonsampling errors. No direct measurement of these effects has been obtained except for estimation for missing or misreported data; however, precautionary steps were taken in all phases of the collection, processing, and tabulation of the data in an effort to minimize the effects of nonsampling errors.

The Census Bureau obtains on computer tape limited information extracted from administrative records of other Federal agencies. This information is used in conjunction with other information available to the Census Bureau to develop estimates for nonemployers, small employers, and other establishments for which responses were not received in time for publication. For an indication of the extent that data included in these reports were obtained from the administrative records of other Federal agencies and from estimation, rather than reports directly from respondents, see appendix E. Also, see appendix A for a more detailed explanation of census coverage and methodology.

SPECIAL TABULATIONS

Special tabulations of data collected in the 1992 Census of Wholesale Trade may be obtained, depending on availability of time and personnel, on diskette, computer tape,

⁴According to 1990 Census of Population or subsequent special census.

or in tabular form. The data will be in summary form and subject to the same rules prohibiting disclosure of confidential information (including name, address, kind of business, or other data for individual business establishments or companies) as are the regular publications.

Special tabulations are prepared on a cost basis. A request for a cost estimate, as well as exact specifications on the type and format of the data to be provided, should be directed to the Chief, Services Division, Bureau of the Census, Washington, DC 20233.

To discuss a special tabulation before submitting specifications, call 1-800-541-8345.

ABBREVIATIONS AND SYMBOLS

The following abbreviations and symbols are used in this publication:

–	Represents zero.
(D)	Withheld to avoid disclosing data for individual companies; data are included in broader kind-of-business totals.
(IC)	Independent city.
(NA)	Not available.
(NC)	Not comparable.
(X)	Not applicable.
CMSA	Consolidated metropolitan statistical area.
MA	Metropolitan area.
MSA	Metropolitan statistical area.
n.e.c.	Not elsewhere classified.
PMSA	Primary metropolitan statistical area.
pt.	Part.
r	Revised.
SEUA	Standard economic urban area.
SIC	Standard Industrial Classification.

The following symbols are used in this publication to show employment size ranges for employment data that has been withheld to avoid disclosing data for individual companies (employment size range codes are provided for the first time in the 1992 Economic Census):

Symbol	Employment size
AA	0—19
BB	20—99
CC	100—249
EE	250—499
FF	500—999
GG	1,000—2,499
HH	2,500—4,999
II	5,000—9,999
JJ	10,000—24,999
KK	25,000—49,999
LL	50,000—99,999
MM	100,000 or more

Users' Guide for Locating Statistics in This Report by Table Number

Information shown in tables	Table									
	1	2	3	4	5	6	7	8	9	10
GEOGRAPHIC AREAS										
The State	X	X	X						X	X
Metropolitan Areas (MA's) in the State.....							X			
Area of the State not in any MA								X		
Counties in the State				X						X
Places in the State				² X	¹ X	¹ X			² X	
DATA ITEMS³										
Establishments.....	X		X	⁴ X	⁴ X	⁴ X	⁴ X	⁴ X		
Sales	X		X	⁴ X	⁴ X	⁴ X	⁴ X	⁴ X	X	X
Annual payroll	X		X	⁴ X	⁴ X	⁴ X	⁴ X	⁴ X		
First-quarter payroll.....	X									
Paid employees for pay period including March 12, 1992	X		X	⁵ X	⁵ X	⁵ X	⁵ X	⁵ X		
Inventories	X									
Operating expenses	X									
Sales per establishment.....		X								
Sales per employee		X								
Annual payroll per employee.....		X								
Annual payroll as a percent of operating expenses.....		X								
Employees per establishment.....		X								
Operating expenses as a percent of sales		X								
End-of-year inventories as a percent of sales....		X								
1987 to 1992 comparative statistics (sales, payroll, etc.).....			X							
Counties ranked by volume of sales										X
Places ranked by volume of sales.....									² X	

¹Includes areas with 200 wholesale establishments or more.

²Includes places with 2,500 inhabitants or more, according to the 1990 Census of Population.

³See Explanation of Terms, appendix A.

⁴Manufacturers' sales branches and offices, and agents, brokers, and commission merchants are combined and displayed as "other types of operation."

⁵Presented for total and merchant wholesalers only.

Users' Guide for Locating Statistics in the 1992 Census of Wholesale Trade Reports

Report and geographic area	Information shown in reports by kind of business or industry category										
	Number of establishments	Sales (\$1,000)	Payroll (\$1,000)	Number of employees	Inventories (\$1,000)	Operating expenses (\$1,000)	Commodity line sales (\$1,000)	Sales size and employment size ¹	Legal form of organization	Petroleum bulk stations and terminals	Selected topics
GEOGRAPHIC AREA SERIES											
United States	X	X	X	X	X	X	X				
State	X	X	X	X	X	X	X				
MA	X	X	X	X	X						
County	X	X	X	X	X						
Place	X	X	X	X	X						
ESTABLISHMENT AND FIRM SIZE (INCLUDING LEGAL FORM OF ORGANIZATION)											
United States	X	X	² X	² X	² X	² X		X	X		
MEASURES OF VALUE PRODUCED, CAPITAL EXPENDITURES, DEPRECIABLE ASSETS, AND OPERATING EXPENSES											
United States ²		X	X		X	X			X		³ X
COMMODITY LINE SALES											
United States	X	X					X				
State ⁴	X	X					X				
MA ⁴	X	X					X				
MISCELLANEOUS SUBJECTS											
United States	X	X	X	X	X	X				X	⁵ X
State					X	X				X	
County					X	X				X	

¹Establishments and firms.

²Merchant wholesalers only.

³Value produced, capital expenditures, depreciable assets, and selected operating expenses detail.

⁴Available on CD ROM only.

⁵Class of customer; employment by principal activity; detailed type of operation; inventory detail; commissions of agents and brokers; and gross margins, gross profits, and their components of merchant wholesalers.

Contents

New Jersey

[Page numbers listed here omit the prefix that appears as part of the number of each page]

	Page
Introduction to the Economic Census	III
Census of Wholesale Trade	V
Users' Guide for Locating Statistics in This Report by Table Number	VII
Users' Guide for Locating Statistics in the 1992 Census of Wholesale Trade Reports ...	VIII
Summary of Findings	2

FIGURES

1. Percent of Wholesale Sales by Type of Operation: 1992 and 1987	3
2. Wholesale Sales by Industry Group: 1992 and 1987	4
3. Wholesale Employment by Industry Group: 1992 and 1987	5
Maps	6

TABLES

1. Summary Statistics for the State: 1992	9
2. Selected Ratios for the State: 1992	18
3. Comparative Statistics for the State: 1992 and 1987	22
4. Summary Statistics for Counties and for Places With 2,500 Inhabitants or More: 1992	25
5. Summary Statistics for Places With 200 Establishments or More: 1992	30
6. Summary Statistics for Counties With 200 Establishments or More: 1992	34
7. Summary Statistics for Metropolitan Areas: 1992	50
8. Summary Statistics for the Area Outside Metropolitan Areas: 1992	--
9. Places With 2,500 Inhabitants or More Ranked by Volume of Sales: 1992	66
10. Counties Ranked by Volume of Sales: 1992	69

APPENDIXES

A. General Explanation	A-1
B. Sample Report Form and Instructions	B-1
C. Kind-of-Business Titles and Reporting-Form Numbers	C-1
D. Metropolitan Areas	D-1
E. Percent of Sales Data Based on Administrative Records and Estimation for the State: 1992	E-1
F. Geographic Notes	F-1
G. Establishments in Business Any Time During Year and Establishments in Business at End of Year for the State: 1992 and 1987	G-1

Publication Program..... Inside back cover

-- Not applicable for this report.

Summary of Findings

New Jersey had 18,444 wholesale establishments in 1992 with \$176.0 billion in sales. This represents a 4.5 percent increase in wholesale establishments and a 21.7 percent increase in sales over 1987 according to the 1992 Census of Wholesale Trade conducted by the Bureau of the Census, U.S. Department of Commerce.

Merchant wholesalers accounted for 83.2 percent or 15,337 of the total establishments and 55.1 percent or \$97.0 billion of the total sales in 1992 compared with 82.7 percent of the establishments and 56.0 percent of the sales in 1987. Manufacturers' sales branches and offices with 1,232 establishments and \$62.9 billion in sales and agents, brokers, and commission merchants with 1,875 establishments and \$16.1 billion in sales made up the rest of the wholesale trade total in 1992.

Automobiles and other motor vehicles wholesalers were the largest group of wholesalers by kind of business in terms of sales with \$19.7 billion followed by drugs, drug proprietaries, and druggists' sundries wholesalers with \$16.4 billion and groceries and related products, n.e.c., wholesalers with \$9.5 billion. Out of 69 kind of business groups, these three accounted for 25.9 percent of the total sales in the State.

Annual payroll for all wholesalers in the State was up from \$7.5 billion in 1987 to \$9.6 billion in 1992. Merchant wholesalers had annual payroll of \$6.9 billion in 1992 while manufacturers' sales branches and offices recorded \$2.3 billion and agents, brokers, and commission merchants had \$403.0 million.

Employment by all wholesalers in New Jersey as of mid-March 1992 was 262,705, a decrease of 3.1 percent since 1987. Merchant wholesalers with 196,979 employees accounted for 75.0 percent of the total wholesale employment in 1992 compared with 78.0 percent in 1987.

Inventories of \$13.2 billion were held at wholesale establishments in the State at the end of 1992. Merchant wholesalers held 79.5 percent of these inventories while manufacturers' sales branches and sales offices held 20.2 percent and agent, brokers, and commission merchants held .3 percent. Inventories of all wholesalers increased during 1992 by 4.9 percent while those of merchant wholesalers increased 4.0 percent.

Payroll per employee in the State averaged \$36.7 thousand for all wholesalers in 1992, an increase of 31.9 percent since 1987. Merchant wholesalers averaged \$35.3 thousand per employee while manufacturers' sales branches and offices was \$41.3 thousand and agents, brokers, and commission merchants were \$38.4 thousand in 1992.

Annual payroll as a percent of operating expenses for all wholesalers increased from 43.5 percent in 1987 to 44.9 percent in 1992. The ratio for merchant wholesalers was 45.1 percent; for manufacturers' sales branches and offices it was 43.2 percent; and for agents, brokers and commission merchants it was 50.8 percent.

Figure 1. **Percent of Wholesale Sales by Type of Operation: 1992 and 1987**
(Percents may not add to 100 because of rounding. For meaning of abbreviations and symbols, see introductory text)

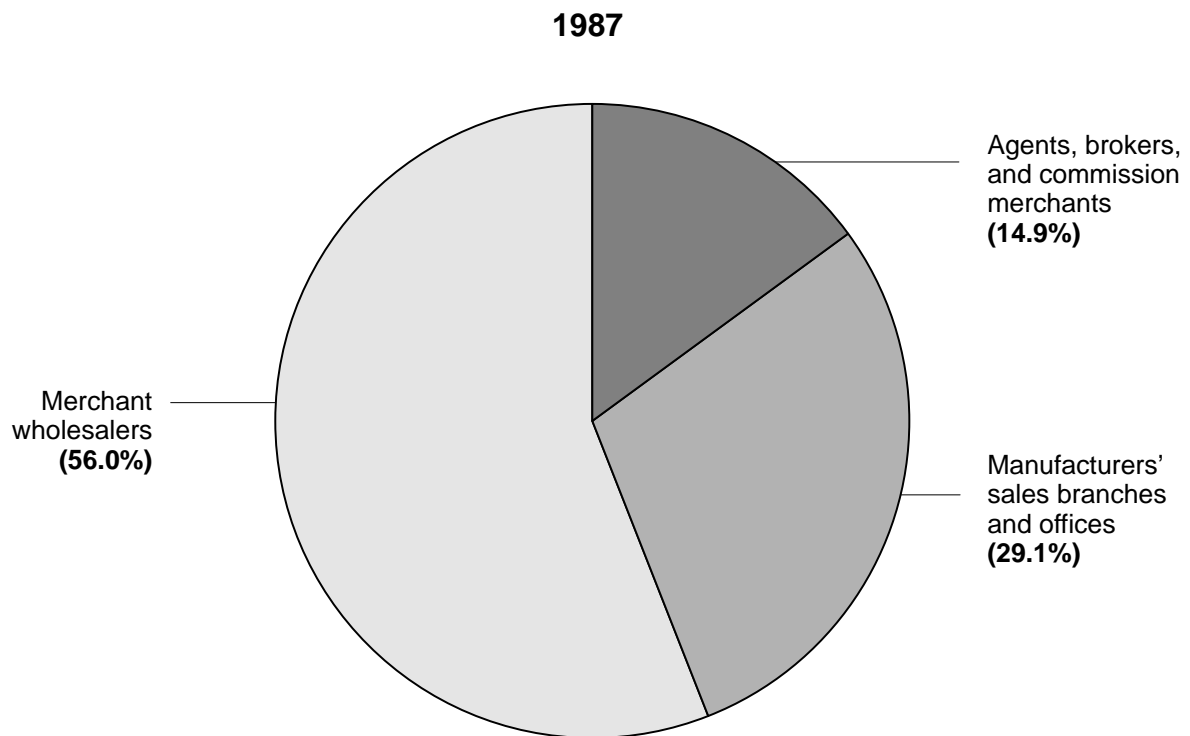
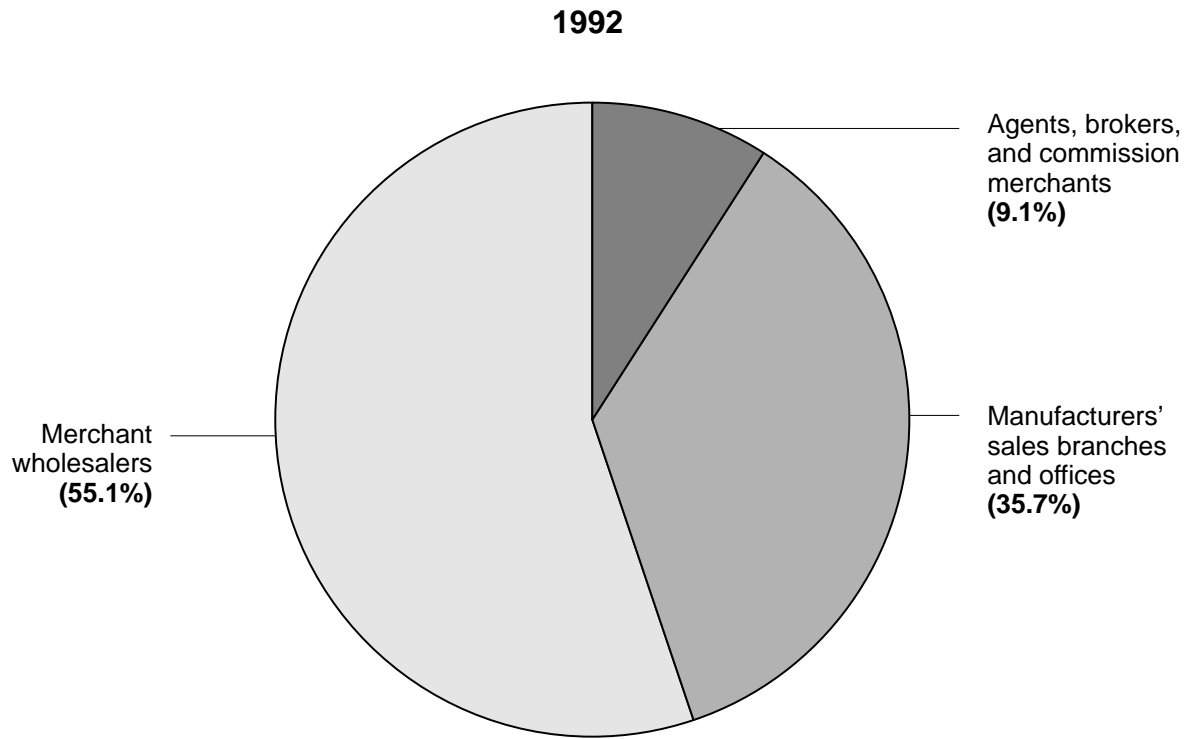




Figure 2. **Wholesale Sales by Industry Group: 1992 and 1987**
(Millions of dollars. For meaning of abbreviations and symbols, see introductory text)

1992 
1987 

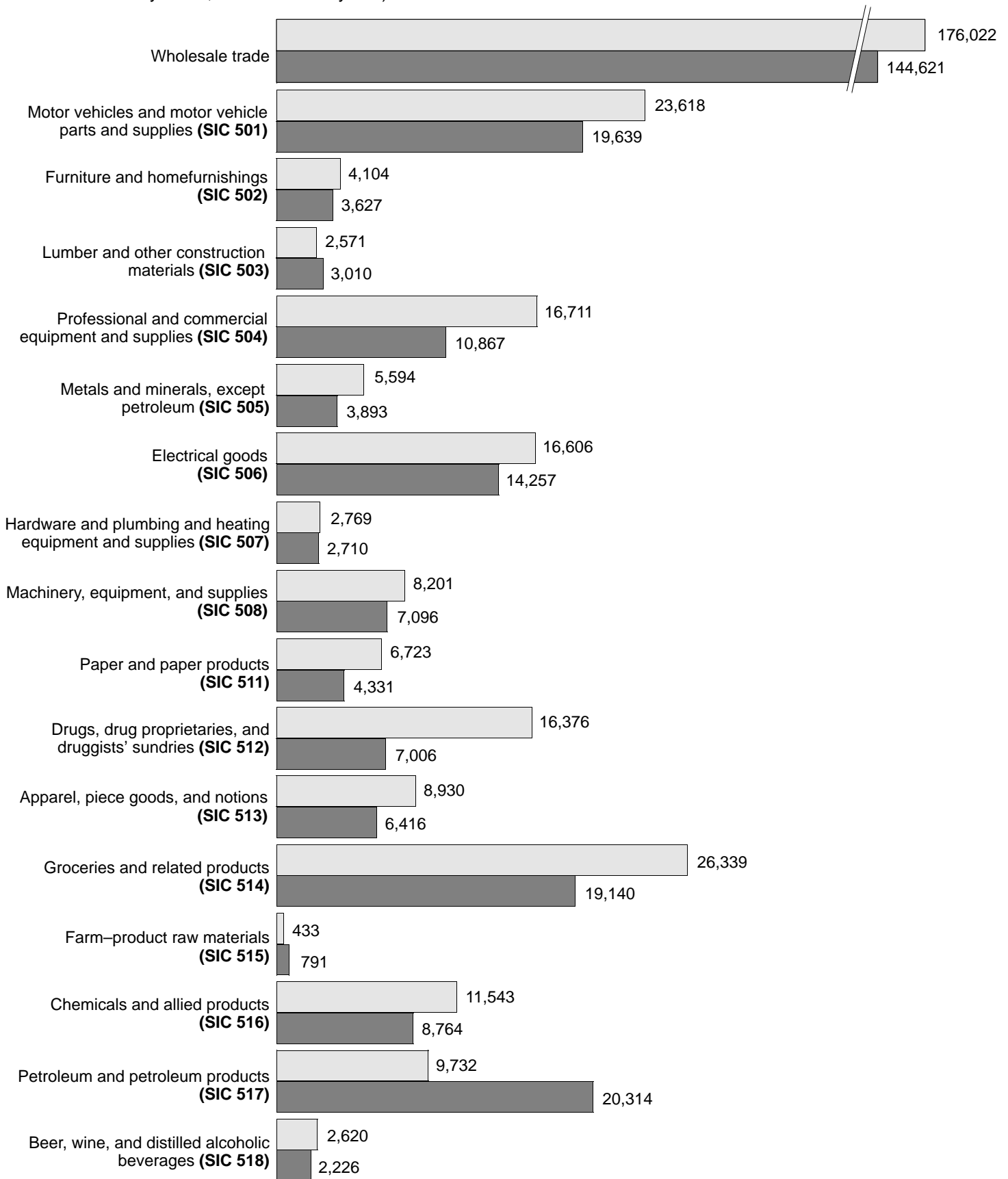




Figure 3. **Wholesale Employment by Industry Group: 1992 and 1987**
 (Number. For meaning of abbreviations and symbols, see introductory text)

1992 
 1987 

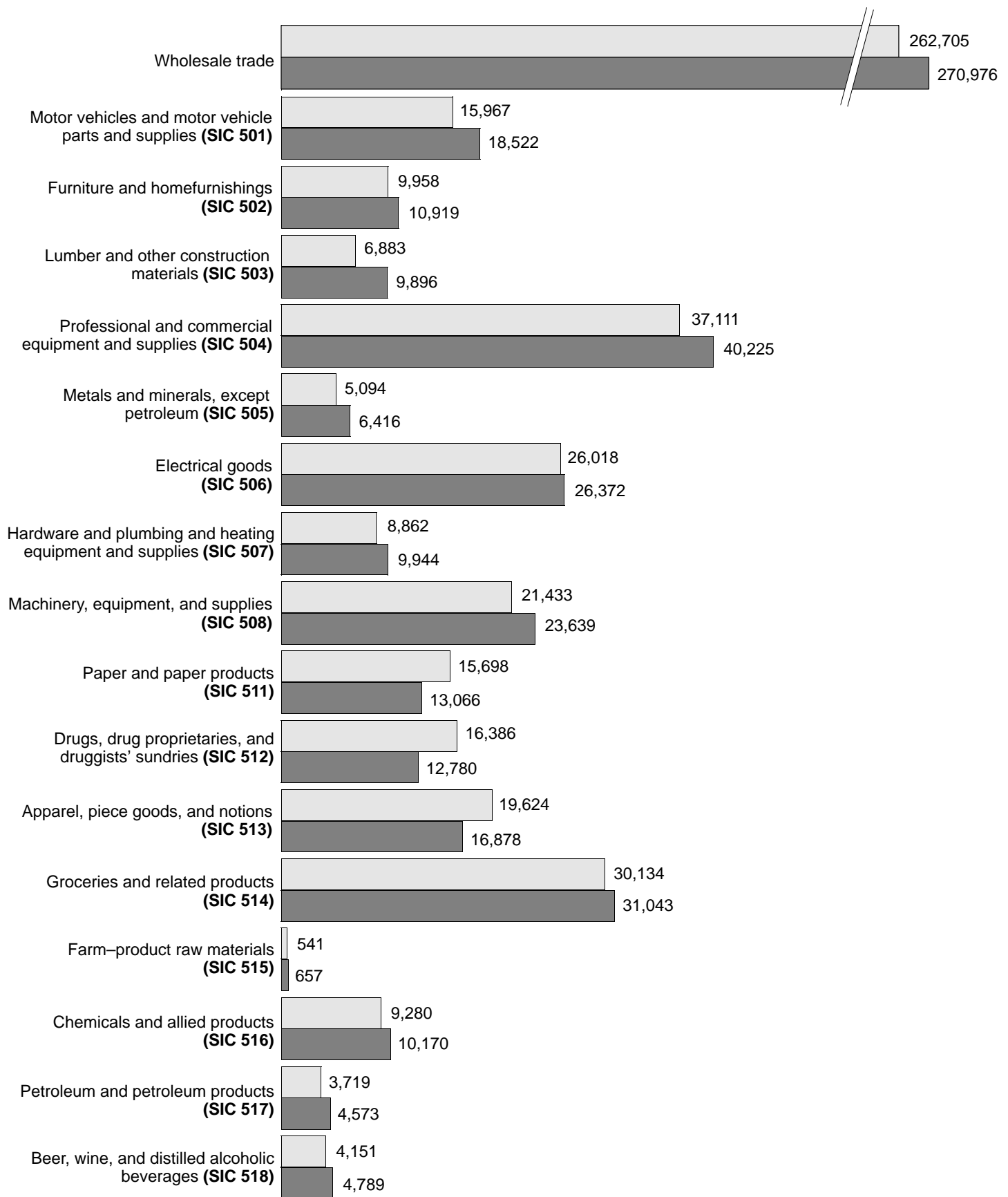




Table 1. Summary Statistics for the State: 1992

[For meaning of abbreviations and symbols, see introductory text. For explanation of terms and comparability of 1987 and 1992 censuses, see appendix A]

SIC code	Type of operation and kind of business	Establishments (number)	Sales (\$1,000)	Annual payroll (\$1,000)	First-quarter payroll (\$1,000)	Paid employees for pay period including March 12 (number)	Operating expenses (\$1,000)	End-of-1991 inventories (\$1,000)	End-of-1992 inventories (\$1,000)
	Wholesale trade	18 444	176 021 592	9 628 768	2 285 706	262 705	21 468 247	12 544 498	13 165 289
	TYPES OF OPERATION								
	Merchant wholesalers	15 337	97 008 174	6 944 680	1 614 652	196 979	15 392 639	10 069 547	10 468 789
	Wholesale distributors and jobbers	13 356	60 201 720	5 194 333	1 206 442	154 370	10 911 187	5 936 267	6 187 927
	Importers	1 467	32 281 146	1 571 518	369 071	37 821	4 045 581	3 852 638	3 959 796
	Exporters	460	4 211 122	154 129	34 966	4 152	388 997	276 840	317 101
	Terminal grain elevators	—	—	—	—	—	—	—	—
	Country grain elevators	3	7 406	288	64	16	866	689	902
	Assemblers of farm products, except country grain elevators	51	306 780	24 412	4 109	620	46 008	3 113	3 063
	Manufacturers' sales branches and sales offices	1 232	62 907 869	2 281 070	577 971	55 224	5 281 920	2 443 961	2 662 709
	Sales branches (with stock)	699	28 085 377	1 440 643	363 546	37 229	3 331 709	2 443 961	2 662 709
	Sales offices (without stock)	533	34 822 492	840 427	214 425	17 995	1 950 211	—	—
	Agents, brokers, and commission merchants	1 875	16 105 549	403 018	93 083	10 502	793 688	30 990	33 791
	Auction companies	8	(D)	(D)	(D)	FF	(D)	(D)	(D)
	Brokers	284	5 951 872	87 289	20 116	2 074	168 572	3 184	4 144
	Commission merchants	317	1 977 737	64 581	14 136	1 620	115 172	2 127	2 423
	Import agents	57	565 602	17 837	4 255	362	35 646	15 190	15 621
	Export agents	55	(D)	(D)	(D)	FF	(D)	(D)	(D)
	Manufacturers' agents	1 154	6 682 266	214 632	49 562	5 037	436 280	9 714	10 684
	TYPES OF OPERATION BY KIND OF BUSINESS								
	Wholesale trade	18 444	176 021 592	9 628 768	2 285 706	262 705	21 468 247	12 544 498	13 165 289
50	Durable goods	11 218	86 021 822	5 475 250	1 304 153	144 394	11 703 386	7 279 338	7 342 960
501	Motor vehicles and motor vehicle parts and supplies	1 380	23 618 045	489 737	116 241	15 967	1 346 639	1 498 114	1 305 157
5012	Automobiles and other motor vehicles	265	19 695 564	191 607	46 641	5 104	762 522	1 042 041	812 226
	Automobiles, light trucks, motorcycles, buses, and recreational vehicles	183	18 566 932	150 591	36 850	3 819	679 534	965 361	731 333
	Automobiles and motorcycles	148	18 373 472	135 547	33 374	3 339	653 154	935 849	706 274
	Buses and recreational vehicles	19	(D)	(D)	(D)	CC	(D)	(D)	(D)
	Light trucks and vans (14,000 lb or less)	16	(D)	(D)	(D)	EE	(D)	(D)	(D)
	Medium and heavy trucks and tractors (over 14,000 lb)	82	1 128 632	41 016	9 791	1 285	82 988	76 680	80 893
	Medium trucks (14,001 lb to 26,000 lb)	30	847 031	14 003	3 190	539	39 782	36 079	38 504
	Heavy trucks and tractors (over 26,000 lb)	52	281 601	27 013	6 601	746	43 206	40 601	42 389
5013	Motor vehicle supplies and new parts	812	2 879 079	235 490	55 223	8 652	454 597	367 051	390 080
	Motor vehicle supplies and new parts —warehouse distributors	261	1 050 361	71 278	16 818	2 495	148 484	115 019	121 296
	Motor vehicle supplies and new parts —jobbers	540	1 803 292	161 232	37 752	6 075	300 219	248 956	266 370
	Petroleum products marketing equipment	11	25 426	2 980	653	82	5 894	3 076	2 414
5014	Tires and tubes	121	907 527	41 204	9 358	1 215	87 390	74 732	88 399
5015	Motor vehicle parts, used	182	135 875	21 436	5 019	996	42 130	14 290	14 452
502	Furniture and homefurnishings	703	4 104 074	344 276	83 464	9 958	752 518	462 676	478 016
5021	Furniture	279	1 039 762	98 731	25 778	3 022	179 725	61 578	47 883
	Household and lawn furniture	120	373 942	20 834	5 859	894	49 189	33 366	22 681
	Office and business furniture	159	665 820	77 897	19 919	2 128	130 536	28 212	25 202
5023	Homefurnishings	424	3 064 312	245 545	57 686	6 936	572 793	401 098	430 133
	Household china, glassware, and crockery	73	1 154 629	95 918	23 000	2 433	234 300	179 046	181 201
	Linens, domestics, draperies, and curtains	84	463 181	42 602	9 390	1 270	83 621	75 018	80 108
	Floor coverings	142	839 415	61 252	14 344	1 730	126 821	66 261	74 078
	Other homefurnishings	125	607 087	45 773	10 952	1 503	128 051	80 773	94 746
503	Lumber and other construction materials	616	2 570 835	238 905	53 443	6 883	478 538	223 072	248 530
5031	Lumber, plywood, millwork, and wood panels	203	1 098 394	98 629	22 404	2 878	185 853	101 885	121 461
	Lumber—without yard	22	98 190	11 143	2 572	305	19 590	16 574	24 146
	Lumber—with yard	57	388 442	30 035	7 099	915	60 187	37 951	47 259
	Plywood, millwork, and wood panels	124	611 762	57 451	12 733	1 658	106 076	47 360	50 056
5032	Brick, stone, and related construction materials	150	268 218	33 300	6 996	981	69 332	29 708	31 494
	Brick, block, tile, clay/cement sewer pipe	87	136 691	17 894	3 717	513	34 910	17 416	17 800
	Sand, gravel, and stone	43	80 236	10 150	2 148	306	22 496	7 863	9 410
	Cement, lime, and related products	20	51 291	5 256	1 131	162	11 926	4 429	4 284
5033	Roofing, siding, and insulation materials	107	717 278	53 258	11 472	1 516	126 299	46 861	54 473
5039	Construction materials, n.e.c.	156	486 945	53 718	12 571	1 508	97 054	44 618	41 102
	Flat glass and other construction glass	27	85 752	16 729	3 702	525	27 664	5 614	7 087
	Other construction materials	129	401 193	36 989	8 869	983	69 390	39 004	34 015

WHOLESALE TRADE—GEOGRAPHIC AREA SERIES

NEW JERSEY NJ-9

Table 1. Summary Statistics for the State: 1992 —Con.

[For meaning of abbreviations and symbols, see introductory text. For explanation of terms and comparability of 1987 and 1992 censuses, see appendix A]

SIC code	Type of operation and kind of business	Establishments (number)	Sales (\$1,000)	Annual payroll (\$1,000)	First-quarter payroll (\$1,000)	Paid employees for pay period including March 12 (number)	Operating expenses (\$1,000)	End-of-1991 inventories (\$1,000)	End-of-1992 inventories (\$1,000)
TYPES OF OPERATION BY KIND OF BUSINESS —Con.									
Wholesale trade —Con.									
50	Durable goods —Con.								
504	Professional and commercial equipment and supplies -----	1 907	16 710 874	1 557 760	378 070	37 111	3 269 428	1 356 630	1 458 880
5043	Photographic equipment and supplies -----	101	2 044 139	95 213	24 280	2 316	264 081	178 549	155 221
5044	Office equipment -----	301	2 718 919	289 127	69 725	7 719	628 435	312 634	342 067
5045	Computers and computer peripheral equipment and software -----	667	5 701 773	546 367	136 111	11 211	1 173 813	248 698	274 797
	Computers and peripheral equipment (selling primarily to business customers) -----	611	5 613 420	534 386	133 400	10 921	1 151 539	243 945	269 551
	Computers and peripheral equipment sold for resale -----	226	1 606 114	113 298	25 379	2 745	220 931	110 031	141 169
	Computers and peripheral equipment sold for end use -----	385	4 007 306	421 088	108 021	8 176	930 608	133 914	128 382
	Computer software (prepackaged, off-the-shelf) -----	56	88 353	11 981	2 711	290	22 274	4 753	5 246
5046	Commercial equipment, n.e.c. -----	201	577 948	73 499	15 995	2 161	144 976	52 081	56 300
	Restaurant and hotel equipment and supplies -----	116	419 005	49 092	10 891	1 471	101 300	39 610	41 605
	Store machines and equipment -----	85	158 943	24 407	5 104	690	43 676	12 471	14 695
5047	Medical, dental, and hospital equipment and supplies ---	425	4 390 145	386 472	92 328	8 819	707 174	375 867	427 244
	Medical and hospital equipment and supplies -----	383	4 266 439	369 480	88 531	8 370	670 296	356 980	407 748
	Dental equipment and supplies -----	42	123 706	16 992	3 797	449	36 878	18 887	19 496
5048	Ophthalmic goods -----	74	686 360	83 819	19 498	2 741	189 056	131 253	143 284
5049	Professional equipment and supplies, n.e.c. -----	138	591 590	83 263	20 133	2 144	161 893	57 548	59 967
	Religious and school supplies -----	34	56 135	5 673	1 637	269	13 348	2 440	2 908
	Other professional equipment and supplies, n.e.c. ---	104	535 455	77 590	18 496	1 875	148 545	55 108	57 059
505	Metals and minerals, except petroleum -----	460	5 593 830	205 962	48 712	5 094	435 002	476 345	535 834
5051	Metals service centers and offices -----	441	5 345 466	199 788	47 319	4 986	422 356	448 150	509 531
	Ferrous metals service centers and offices -----	337	3 080 000	141 411	33 775	3 545	294 540	342 134	392 286
	Ferrous metals service centers -----	210	2 341 987	124 433	29 767	3 142	258 239	342 122	392 274
	Ferrous metals sales offices -----	127	738 013	16 978	4 008	403	36 301	12	12
	Nonferrous metals service centers and offices -----	104	2 265 466	58 377	13 544	1 441	127 816	106 016	117 245
	Nonferrous metals service centers -----	62	1 900 327	46 457	11 050	1 187	99 952	106 016	117 245
	Nonferrous metals sales offices -----	42	365 139	11 920	2 494	254	27 864	-	-
5052	Coal and other minerals and ores -----	19	248 364	6 174	1 393	108	12 646	28 195	26 303
	Coal -----	7	37 242	372	74	11	753	669	2 613
	Other minerals and ores -----	12	211 122	5 802	1 319	97	11 893	27 526	23 690
506	Electrical goods -----	1 633	16 605 796	1 088 104	268 324	26 018	2 255 835	1 378 736	1 377 522
5063	Electrical apparatus and equipment, wiring supplies, and construction materials -----	688	3 287 428	324 908	79 942	8 797	590 347	214 158	210 683
5064	Electrical appliances, television and radio sets -----	193	6 841 377	336 374	79 037	7 056	829 953	709 097	726 926
5065	Electronic parts and equipment, n.e.c. -----	752	6 476 991	426 822	109 345	10 165	835 535	455 481	439 913
	Communications equipment -----	252	3 513 249	237 464	63 329	5 299	460 500	215 119	206 901
	Other electronic parts and equipment -----	500	2 963 742	189 358	46 016	4 866	375 035	240 362	233 012
507	Hardware, and plumbing and heating equipment and supplies -----	917	2 769 341	303 608	68 410	8 862	576 334	310 931	327 713
5072	Hardware -----	366	1 200 923	137 135	30 157	3 937	268 209	137 410	145 071
5074	Plumbing and heating equipment and supplies (hydronics) -----	360	1 013 889	115 047	26 209	3 475	209 557	121 292	125 456
5075	Warm air heating and air-conditioning equipment and supplies -----	151	427 950	41 920	9 848	1 162	82 961	44 174	48 294
5078	Refrigeration equipment and supplies -----	40	126 579	9 506	2 196	288	15 607	8 055	8 892
508	Machinery, equipment, and supplies -----	2 330	8 200 712	821 513	192 183	21 433	1 621 249	987 841	1 000 887
5082	Construction and mining (except petroleum) machinery and equipment -----	103	379 991	46 625	10 990	1 206	90 129	114 193	125 755
5083	Farm and garden machinery and equipment -----	103	258 955	27 535	6 314	879	53 304	53 670	43 957
	Farm machinery and equipment —farm dealers -----	33	60 236	6 276	1 353	249	11 549	18 241	15 603
	Farm machinery and equipment —wholesale distributors -----	27	82 123	7 729	1 697	191	14 708	5 317	4 191
	Lawn and garden machinery and equipment -----	43	116 596	13 530	3 264	439	27 047	30 112	24 163
5084	Industrial machinery and equipment -----	1 128	4 090 513	433 825	102 619	10 504	856 307	504 278	511 457
	Food-processing machinery and equipment -----	68	330 428	37 258	8 846	780	65 017	23 616	20 243
	General-purpose industrial machinery, equipment, and parts -----	413	1 602 329	158 816	36 552	3 817	327 916	186 009	188 380
	Metalworking machinery and equipment -----	135	312 051	36 064	8 478	899	74 030	65 397	68 613
	Materials handling equipment -----	167	633 684	73 710	17 681	1 897	146 921	56 820	56 739
	Oil well, oil refinery, and pipeline machinery, equipment, and supplies -----	30	55 033	4 600	1 337	142	8 205	3 709	2 595
	Other industrial machinery and equipment -----	315	1 156 988	123 377	29 725	2 969	234 218	168 727	174 887
5085	Industrial supplies -----	588	2 159 749	194 370	45 436	5 265	365 749	162 509	157 565
	General-line industrial supplies -----	106	177 634	22 601	4 919	715	41 019	16 257	15 454
	Mechanical power transmission supplies -----	85	408 973	31 660	7 652	853	60 068	57 680	54 826
	Hydraulic and pneumatic (fluid-power) parts, accessories, and supplies -----	54	216 163	23 766	6 072	626	44 074	19 776	19 547
	Welding supplies -----	19	48 597	7 859	2 093	220	14 322	4 927	2 100
	Industrial containers and supplies -----	112	633 982	40 993	8 871	1 184	80 360	16 740	15 399
	Industrial valves and fittings, except fluid-power -----	64	350 978	26 560	6 352	622	50 885	20 451	22 035
	Other industrial supplies -----	148	323 422	40 931	9 477	1 045	75 021	26 678	28 204
5087	Service establishment equipment and supplies -----	266	496 530	69 789	15 776	2 315	140 099	51 669	53 248
	Beauty and barber equipment and supplies -----	56	123 211	20 743	4 481	783	35 343	14 440	15 548
	Custodial (janitors') equipment and supplies -----	96	188 818	23 012	5 030	694	47 261	19 360	22 775
	Laundry and drycleaning equipment and supplies -----	24	53 879	8 569	2 102	266	15 937	3 572	3 958
	Other service establishment equipment and supplies ---	90	130 622	17 465	4 163	572	41 558	14 297	10 967

Table 1. Summary Statistics for the State: 1992 —Con.

[For meaning of abbreviations and symbols, see introductory text. For explanation of terms and comparability of 1987 and 1992 censuses, see appendix A]

SIC code	Type of operation and kind of business	Estab-lish-ments (number)	Sales (\$1,000)	Annual payroll (\$1,000)	First-quarter payroll (\$1,000)	Paid employees for pay period including March 12 (number)	Operating expenses (\$1,000)	End-of-1991 inventories (\$1,000)	End-of-1992 inventories (\$1,000)
TYPES OF OPERATION BY KIND OF BUSINESS —Con.									
Wholesale trade —Con.									
50	Durable goods —Con.								
508	Machinery, equipment, and supplies —Con.								
5088	Transportation equipment and supplies, except motor vehicles -----	142	814 974	49 369	11 048	1 264	115 661	101 522	108 905
	Aircraft and aeronautical equipment and supplies -----	65	535 871	25 260	5 319	586	71 949	75 582	80 832
	Marine machinery, equipment, and supplies -----	47	216 720	18 204	4 396	510	33 349	21 628	23 371
	Other transportation equipment and supplies -----	30	62 383	5 905	1 333	168	10 363	4 312	4 702
509	Miscellaneous durable goods -----	1 272	5 848 315	425 385	95 306	13 068	967 843	584 993	610 421
5091	Sporting and recreational goods and supplies -----	178	880 362	59 142	12 937	1 889	134 535	107 133	124 439
5092	Toys and hobby goods and supplies -----	132	1 565 601	114 940	24 725	3 006	264 912	128 519	147 343
5093	Scrap and waste materials -----	389	1 151 381	116 786	26 753	4 315	254 169	69 868	67 412
	Iron and steel scrap processors and dealers -----	119	16 475 436	38 905	8 994	1 344	101 173	40 805	36 336
	Iron and steel scrap processing (using power processing equipment) -----	64	360 498	27 229	6 523	929	78 724	37 264	32 333
	Iron and steel scrap dealers (not using power processing equipment) -----	55	115 938	11 676	2 471	415	22 449	3 541	4 003
	Nonferrous recyclable materials -----	270	674 945	77 881	17 759	2 971	152 996	29 063	31 076
5094	Jewelry, watches, precious stones, and precious metals -----	217	949 926	52 518	12 071	1 427	141 316	149 086	124 410
	Jewelry, watches, diamonds, precious stones, and silverware -----	190	497 349	48 324	11 355	1 360	108 228	114 924	111 890
	Precious metals (excluding ores) -----	27	452 577	4 194	716	67	33 088	34 162	12 520
5099	Durable goods, n.e.c. -----	356	1 301 045	81 999	18 820	2 431	172 911	130 387	146 817
	Musical instruments and supplies -----	21	54 714	5 366	1 306	188	10 998	5 866	7 029
	Forest products, except lumber -----	21	72 369	3 495	656	91	6 956	1 653	4 105
	General merchandise —durable -----	106	440 731	19 281	4 952	568	42 050	25 675	24 544
	Compact disks, prerecorded audio tapes, and phonograph records -----	59	341 868	21 332	4 692	613	48 392	62 383	76 956
	Fire extinguishers and fire safety equipment -----	22	44 275	4 007	845	110	7 254	1 156	1 301
	Other durable goods -----	127	347 088	28 518	6 369	861	57 261	33 654	32 882
51	Nondurable goods -----	7 226	89 999 770	4 153 518	981 553	118 311	9 764 861	5 265 160	5 822 329
511	Paper and paper products -----	960	6 722 513	421 442	101 013	15 698	860 521	264 889	302 604
5111	Printing and writing paper -----	135	1 147 800	63 500	15 655	1 550	108 972	46 660	50 519
5112	Stationery and office supplies -----	477	2 002 409	214 086	51 649	10 586	451 101	149 331	175 718
5113	Industrial and personal service paper -----	348	3 572 304	143 856	33 709	3 562	300 448	68 898	76 367
512	Drugs, drug proprietaries, and druggists' sundries -----	393	16 375 701	746 261	181 178	16 386	1 917 496	1 058 597	1 271 875
5122	Drugs, drug proprietaries, and druggists' sundries -----	393	16 375 701	746 261	181 178	16 386	1 917 496	1 058 597	1 271 875
	General-line drugs -----	158	2 528 691	97 390	21 776	2 492	202 053	246 089	325 026
	Specialty-line drugs, pharmaceuticals, cosmetics, and toiletries -----	235	13 847 010	648 871	159 402	13 894	1 715 443	812 508	946 849
513	Apparel, piece goods, and notions -----	1 155	8 930 477	687 947	158 799	19 624	1 875 335	1 203 178	1 229 215
5131	Piece goods, notions, and other dry goods -----	340	1 377 227	109 111	25 140	3 651	228 826	170 865	184 456
	Piece goods -----	245	1 068 952	75 897	17 488	2 088	163 814	129 680	139 091
	Piece goods jobbers -----	196	838 194	60 107	14 017	1 702	133 456	102 025	107 489
	Piece goods converters -----	49	230 758	15 790	3 471	386	30 358	27 655	31 602
	Notions and other dry goods -----	95	308 275	33 214	7 652	1 563	65 012	41 185	45 365
5136	Men's and boys' clothing and furnishings -----	241	1 787 038	143 608	30 925	3 868	402 367	263 228	301 495
5137	Women's, children's, and infants' clothing and accessories -----	437	4 646 055	363 175	85 584	10 219	1 053 658	657 908	608 741
5139	Footwear -----	137	1 120 157	72 053	17 150	1 886	190 484	111 177	134 523
514	Groceries and related products -----	1 939	26 339 481	1 006 815	236 031	30 134	2 193 983	1 136 072	1 224 486
5141	Groceries, general line -----	182	5 081 222	183 278	44 046	5 232	367 630	162 148	159 245
	Voluntary -----	6	10 542	292	124	21	757	512	487
	Retail cooperative -----	4	(D)	(D)	(D)	GG	(D)	(D)	(D)
	Other general line -----	172	(D)	(D)	(D)	HH	(D)	(D)	(D)
5142	Packaged frozen foods -----	148	1 785 562	74 521	18 932	2 304	170 070	97 064	118 642
5143	Dairy products, except dried or canned -----	158	2 289 939	96 155	21 509	2 792	209 556	51 549	59 244
	Raw milk -----	3	13 805	279	66	11	581	45	56
	Dairy products, except raw milk -----	155	2 276 134	95 876	21 443	2 781	208 975	51 504	59 188
5144	Poultry and poultry products -----	36	305 455	12 462	2 770	400	25 428	2 330	3 303
	Live poultry -----	2	(D)	(D)	(D)	BB	(D)	(D)	(D)
	Poultry and poultry products, except live -----	34	(D)	(D)	(D)	EE	(D)	(D)	(D)
5145	Confectionery -----	122	3 458 335	107 470	26 567	3 095	191 385	50 316	41 720
5146	Fish and seafoods -----	101	434 980	22 171	4 945	976	49 085	24 203	31 164
5147	Meats and meat products -----	260	2 126 264	78 817	18 601	2 406	166 247	84 818	58 970
	Meats and meat products, except boxed beef -----	245	1 931 403	73 529	17 360	2 253	155 946	78 998	50 041
	Packaging boxed beef -----	15	194 861	5 288	1 241	153	10 301	5 820	8 929
5148	Fresh fruits and vegetables -----	212	1 325 730	72 582	14 075	2 011	139 660	13 402	14 158
5149	Groceries and related products, n.e.c. -----	720	9 531 994	359 359	84 586	10 918	874 922	650 242	738 040
	Coffee, tea, and spices -----	71	1 136 804	35 999	8 999	1 001	77 130	220 390	268 872
	Bread and baked goods -----	155	622 363	76 027	18 912	2 544	134 399	8 735	9 661
	Soft drinks -----	155	567 623	55 406	12 825	1 978	121 644	11 857	15 726
	Canned foods -----	84	1 846 545	58 538	13 370	1 704	178 241	122 414	124 013
	Food and beverage basic materials -----	46	734 826	24 490	5 697	518	50 577	105 624	113 491
	Other grocery specialties -----	209	4 623 833	108 899	24 783	3 173	312 931	181 222	206 277

WHOLESALE TRADE—GEOGRAPHIC AREA SERIES

NEW JERSEY NJ-11

Table 1. Summary Statistics for the State: 1992 —Con.

[For meaning of abbreviations and symbols, see introductory text. For explanation of terms and comparability of 1987 and 1992 censuses, see appendix A]

SIC code	Type of operation and kind of business	Estab-lish-ments (number)	Sales (\$1,000)	Annual payroll (\$1,000)	First-quarter payroll (\$1,000)	Paid employees for pay period including March 12 (number)	Operating expenses (\$1,000)	End-of-1991 inventories (\$1,000)	End-of-1992 inventories (\$1,000)
TYPES OF OPERATION BY KIND OF BUSINESS — Con.									
Wholesale trade —Con.									
51	Nondurable goods —Con.								
515	Farm-product raw materials -----	61	432 501	21 398	5 436	541	41 309	17 971	22 362
5153	Grain and field beans -----	20	172 756	10 011	2 518	144	17 789	3 856	8 858
5154	Livestock -----	11	38 869	1 379	300	71	3 719	186	252
5159	Farm-product raw materials, n.e.c. -----	30	220 876	10 008	2 618	326	19 801	13 929	13 252
	Hides, skins, and pelts -----	13	153 944	7 226	2 034	224	14 534	6 809	5 825
	Leaf tobacco -----	2	(D)	(D)	(D)	BB	(D)	(D)	(D)
	Wool, wool tops, and mohair -----	1	(D)	(D)	(D)	AA	(D)	(D)	(D)
	Cotton -----	2	(D)	(D)	(D)	AA	(D)	(D)	(D)
	Other farm-product raw materials, n.e.c. -----	12	22 861	1 514	316	53	2 811	3 085	2 419
516	Chemicals and allied products -----	851	11 542 542	396 460	94 379	9 280	888 464	453 506	478 883
5162	Plastics materials and basic forms and shapes -----	230	2 512 094	92 648	20 512	2 516	224 629	77 799	81 600
5169	Chemicals and allied products, n.e.c. -----	621	9 030 448	303 812	73 867	6 764	663 835	375 707	397 283
	Industrial gases, except LP -----	63	450 114	29 889	7 267	929	61 840	13 547	11 380
	Other chemicals and allied products -----	558	8 580 334	273 923	66 600	5 835	601 995	362 160	385 903
517	Petroleum and petroleum products -----	280	9 731 962	149 456	35 269	3 719	405 445	375 107	482 286
5171	Petroleum bulk stations and terminals -----	148	5 776 708	97 998	24 459	2 503	267 102	346 341	450 859
	Petroleum bulk stations and terminals, except LP -----	136	5 712 335	93 370	23 408	2 375	255 286	345 096	447 366
	Liquefied petroleum gas bulk stations and terminals -----	12	64 373	4 628	1 051	128	11 816	1 245	3 493
5172	Petroleum and petroleum products wholesalers, except bulk stations and terminals -----	132	3 955 254	51 458	10 810	1 216	138 343	28 766	31 427
518	Beer, wine, and distilled alcoholic beverages -----	124	2 620 136	169 544	41 241	4 151	426 508	200 619	205 287
5181	Beer and ale -----	40	759 822	73 367	16 612	1 906	145 409	32 624	34 380
5182	Wine and distilled alcoholic beverages -----	84	1 860 314	96 177	24 629	2 245	281 099	167 995	170 907
	Wine and distilled alcoholic beverages —licensed -----	84	1 860 314	96 177	24 629	2 245	281 099	167 995	170 907
	Wine and distilled alcoholic beverages —State operated -----	-	-	-	-	-	-	-	-
519	Miscellaneous nondurable goods -----	1 463	7 304 457	554 195	128 207	18 778	1 155 800	555 221	605 331
5191	Farm supplies -----	220	688 249	48 121	11 110	1 758	113 138	74 150	73 670
	Farm supplies —farm dealers -----	118	231 080	21 101	5 110	896	46 052	23 150	25 614
	Farm supplies —wholesale distributors -----	102	457 169	27 020	6 000	862	67 086	51 000	48 056
5192	Books, periodicals, and newspapers -----	169	1 863 311	162 359	38 320	5 737	350 944	136 639	137 647
5193	Flowers, nursery stock, and florists' supplies -----	160	403 309	67 180	14 712	2 745	121 347	28 477	25 603
5194	Tobacco and tobacco products -----	90	1 026 630	34 606	7 812	1 308	68 884	44 310	48 689
5198	Paints, varnishes, and supplies -----	116	366 383	41 238	9 646	1 242	82 460	34 453	39 353
5199	Nondurable goods, n.e.c. -----	708	2 956 575	200 691	46 607	5 988	419 027	237 192	280 369
	Art goods -----	164	464 257	58 433	13 234	1 872	121 539	68 956	75 548
	General merchandise —nondurable -----	93	1 041 793	34 834	8 339	1 813	61 518	31 069	40 734
	Textile bags and bagging -----	22	63 793	3 400	779	141	11 068	8 932	10 195
	Specialty advertising (sale of merchandise) -----	136	143 330	19 836	4 546	579	37 954	4 295	4 465
	Other nondurable goods -----	293	1 243 402	84 188	19 709	2 583	186 948	123 940	149 427
	Merchant wholesalers -----	15 337	97 008 174	6 944 680	1 614 652	196 979	15 392 639	10 069 547	10 468 789
50	Durable goods -----	9 374	53 506 299	4 130 996	962 434	114 179	8 796 432	6 277 092	6 336 123
501	Motor vehicles and motor vehicle parts and supplies -----	1 286	14 372 835	445 038	105 306	14 329	1 261 019	1 391 293	1 214 235
5012	Automobiles and other motor vehicles -----	240	(D)	(D)	(D)	HH	(D)	(D)	(D)
	Automobiles, light trucks, motorcycles, buses, and recreational vehicles -----	168	(D)	(D)	(D)	HH	(D)	(D)	(D)
	Automobiles and motorcycles -----	135	(D)	(D)	(D)	HH	(D)	(D)	(D)
	Buses and recreational vehicles -----	19	(D)	(D)	(D)	CC	(D)	(D)	(D)
	Light trucks and vans (14,000 lb or less) -----	14	(D)	(D)	(D)	CC	(D)	(D)	(D)
	Medium and heavy trucks and tractors (over 14,000 lb) -----	72	(D)	(D)	(D)	GG	(D)	(D)	(D)
	Medium trucks (14,001 lb to 26,000 lb) -----	25	(D)	(D)	(D)	EE	(D)	(D)	(D)
	Heavy trucks and tractors (over 26,000 lb) -----	47	250 840	26 039	6 347	727	41 669	35 379	40 821
5013	Motor vehicle supplies and new parts -----	752	2 447 772	217 791	51 099	8 154	420 878	346 578	374 153
	Motor vehicle supplies and new parts —warehouse distributors -----	233	(D)	(D)	(D)	GG	(D)	(D)	(D)
	Motor vehicle supplies and new parts —jobbers -----	509	1 603 194	151 544	35 576	5 758	281 757	238 231	255 651
	Petroleum products marketing equipment -----	10	(D)	(D)	(D)	BB	(D)	(D)	(D)
5014	Tires and tubes -----	112	(D)	(D)	(D)	GG	(D)	(D)	(D)
5015	Motor vehicle parts, used -----	182	135 875	21 436	5 019	996	42 130	14 290	14 452
502	Furniture and homefurnishings -----	566	2 712 721	281 720	68 117	8 357	624 040	408 767	424 601
5021	Furniture -----	212	733 186	84 813	21 916	2 623	152 908	60 449	46 655
	Household and lawn furniture -----	77	183 198	15 480	4 610	767	38 020	33 193	22 475
	Office and business furniture -----	135	549 988	69 333	17 306	1 856	114 888	27 256	24 180
5023	Homefurnishings -----	354	1 979 535	196 907	46 201	5 734	471 132	348 318	377 946
	Household china, glassware, and crockery -----	52	869 954	82 929	20 035	2 148	202 191	178 936	181 197
	Linens, domestics, draperies, and curtains -----	73	250 686	27 261	5 718	905	54 990	38 215	42 580
	Floor coverings -----	123	414 331	47 558	11 033	1 326	96 939	50 866	59 943
	Other homefurnishings -----	106	444 564	39 159	9 415	1 355	117 012	80 301	94 226

Table 1. Summary Statistics for the State: 1992 —Con.

[For meaning of abbreviations and symbols, see introductory text. For explanation of terms and comparability of 1987 and 1992 censuses, see appendix A]

SIC code	Type of operation and kind of business	Establishments (number)	Sales (\$1,000)	Annual payroll (\$1,000)	First-quarter payroll (\$1,000)	Paid employees for pay period including March 12 (number)	Operating expenses (\$1,000)	End-of-1991 inventories (\$1,000)	End-of-1992 inventories (\$1,000)
TYPES OF OPERATION BY KIND OF BUSINESS —Con.									
Merchant wholesalers —Con.									
50	Durable goods —Con.								
503	Lumber and other construction materials -----	531	1 935 577	209 431	46 461	6 260	403 684	186 218	215 680
5031	Lumber, plywood, millwork, and wood panels -----	184	1 028 734	93 142	20 880	2 741	176 323	99 257	119 390
	Lumber—without yard -----	21	(D)	(D)	(D)	EE	(D)	(D)	(D)
	Lumber—with yard -----	56	(D)	(D)	(D)	FF	(D)	(D)	(D)
	Plywood, millwork, and wood panels -----	107	(D)	(D)	(D)	GG	(D)	(D)	(D)
5032	Brick, stone, and related construction materials -----	128	210 444	29 922	6 264	886	62 257	27 386	29 094
	Brick, block, tile, clay/cement sewer pipe -----	75	112 903	16 432	3 377	468	31 592	15 589	15 814
	Sand, gravel, and stone -----	37	62 805	8 978	1 927	276	20 415	7 833	9 376
	Cement, lime, and related products -----	16	34 736	4 512	960	142	10 250	3 964	3 904
5033	Roofing, siding, and insulation materials -----	89	(D)	(D)	(D)	GG	(D)	(D)	(D)
5039	Construction materials, n.e.c. -----	130	(D)	(D)	(D)	GG	(D)	(D)	(D)
	Flat glass and other construction glass -----	24	73 394	16 377	3 611	516	27 167	5 614	7 087
	Other construction materials -----	106	(D)	(D)	(D)	FF	(D)	(D)	(D)
504	Professional and commercial equipment and supplies -----	1 596	8 878 861	867 035	200 474	23 189	1 837 365	1 024 356	1 101 667
5043	Photographic equipment and supplies -----	82	894 545	65 721	16 022	1 601	205 650	137 794	129 184
5044	Office equipment -----	254	(D)	(D)	(D)	II	(D)	(D)	(D)
5045	Computers and computer peripheral equipment and software -----	570	(D)	(D)	(D)	II	(D)	(D)	(D)
	Computers and peripheral equipment (selling primarily to business customers) -----	520	2 664 956	223 699	50 625	5 350	419 774	194 944	214 445
	Computers and peripheral equipment sold for resale -----	201	1 439 364	103 056	22 522	2 485	200 855	106 534	137 465
	Computers and peripheral equipment sold for end use -----	319	1 225 592	120 643	28 103	2 865	218 919	88 410	76 980
	Computer software (prepackaged, off-the-shelf) -----	50	(D)	(D)	(D)	EE	(D)	(D)	(D)
5046	Commercial equipment, n.e.c. -----	170	503 032	69 659	15 079	2 047	137 505	50 930	55 578
	Restaurant and hotel equipment and supplies -----	98	364 375	46 835	10 358	1 409	96 849	39 220	41 495
	Store machines and equipment -----	72	138 657	22 824	4 721	638	40 656	11 710	14 083
5047	Medical, dental, and hospital equipment and supplies -----	339	(D)	(D)	(D)	HH	(D)	(D)	(D)
	Medical and hospital equipment and supplies -----	299	(D)	(D)	(D)	HH	(D)	(D)	(D)
	Dental equipment and supplies -----	40	(D)	(D)	(D)	EE	(D)	(D)	(D)
5048	Ophthalmic goods -----	69	670 057	82 355	19 178	2 697	185 944	129 102	141 862
5049	Professional equipment and supplies, n.e.c. -----	112	(D)	(D)	(D)	GG	(D)	(D)	(D)
	Religious and school supplies -----	30	52 688	5 471	1 580	258	12 716	2 440	2 908
	Other professional equipment and supplies, n.e.c. -----	82	(D)	(D)	(D)	GG	(D)	(D)	(D)
505	Metals and minerals, except petroleum -----	355	4 329 390	177 416	41 599	4 292	364 423	377 604	439 477
5051	Metals service centers and offices -----	338	(D)	(D)	(D)	HH	(D)	(D)	(D)
	Ferrous metals service centers and offices -----	266	2 180 928	120 624	28 701	3 040	242 283	253 484	306 765
	Ferrous metals service centers -----	194	2 003 661	110 510	26 208	2 768	218 949	253 472	306 753
	Ferrous metals sales offices -----	72	177 267	10 114	2 493	272	23 334	12	12
	Nonferrous metals service centers and offices -----	72	(D)	(D)	(D)	GG	(D)	(D)	(D)
	Nonferrous metals service centers -----	48	1 773 681	41 665	9 739	956	88 192	95 925	106 409
	Nonferrous metals sales offices -----	24	(D)	(D)	(D)	CC	(D)	(D)	(D)
5052	Coal and other minerals and ores -----	17	(D)	(D)	(D)	CC	(D)	(D)	(D)
	Coal -----	6	(D)	(D)	(D)	AA	(D)	(D)	(D)
	Other minerals and ores -----	11	(D)	(D)	(D)	BB	(D)	(D)	(D)
506	Electrical goods -----	1 223	9 384 225	813 721	195 732	19 871	1 615 892	1 200 189	1 216 476
5063	Electrical apparatus and equipment, wiring supplies, and construction materials -----	519	1 747 495	246 168	60 200	6 653	420 683	202 438	201 847
5064	Electrical appliances, television and radio sets -----	157	4 723 080	310 416	73 018	6 475	691 401	645 759	654 587
5065	Electronic parts and equipment, n.e.c. -----	547	2 913 650	257 137	62 514	6 743	503 808	351 992	360 042
	Communications equipment -----	178	836 967	96 122	23 108	2 514	179 069	129 942	131 431
	Other electronic parts and equipment -----	369	2 076 683	161 015	39 406	4 229	324 739	222 050	228 611
507	Hardware, and plumbing and heating equipment and supplies -----	803	2 107 134	273 766	61 171	8 079	520 623	296 952	312 986
5072	Hardware -----	325	(D)	(D)	(D)	HH	(D)	(D)	(D)
5074	Plumbing and heating equipment and supplies (hydronics) -----	320	791 235	107 029	24 099	3 237	193 436	114 211	120 150
5075	Warm air heating and air-conditioning equipment and supplies -----	123	326 732	32 854	7 552	912	64 402	40 642	44 904
5078	Refrigeration equipment and supplies -----	35	(D)	(D)	(D)	CC	(D)	(D)	(D)
508	Machinery, equipment, and supplies -----	1 916	5 809 927	701 400	162 567	18 432	1 351 604	880 156	904 523
5082	Construction and mining (except petroleum) machinery and equipment -----	88	338 968	43 794	10 303	1 126	84 584	110 674	123 118
5083	Farm and garden machinery and equipment -----	98	244 642	27 015	6 107	851	52 283	53 356	43 643
	Farm machinery and equipment —farm dealers -----	31	(D)	(D)	(D)	CC	(D)	(D)	(D)
	Farm machinery and equipment —wholesale distributors -----	25	(D)	(D)	(D)	CC	(D)	(D)	(D)
	Lawn and garden machinery and equipment -----	42	(D)	(D)	(D)	EE	(D)	(D)	(D)
5084	Industrial machinery and equipment -----	861	2 822 597	359 176	84 372	8 745	684 707	435 780	447 774
	Food-processing machinery and equipment -----	50	240 806	32 557	7 836	702	56 220	21 791	17 836
	General-purpose industrial machinery, equipment, and parts -----	299	1 040 053	123 171	27 957	2 988	238 384	132 947	137 392
	Metalworking machinery and equipment -----	113	275 020	31 666	7 367	763	66 868	62 732	66 718
	Materials handling equipment -----	143	394 001	60 568	14 361	1 608	113 102	53 263	52 546
	Oil well, oil refinery, and pipeline machinery, equipment, and supplies -----	17	17 223	2 083	560	70	3 774	1 070	1 656
	Other industrial machinery and equipment -----	239	855 494	109 131	26 291	2 614	206 359	163 977	171 626

Table 1. Summary Statistics for the State: 1992 —Con.

[For meaning of abbreviations and symbols, see introductory text. For explanation of terms and comparability of 1987 and 1992 censuses, see appendix A]

SIC code	Type of operation and kind of business	Establishments (number)	Sales (\$1,000)	Annual payroll (\$1,000)	First-quarter payroll (\$1,000)	Paid employees for pay period including March 12 (number)	Operating expenses (\$1,000)	End-of-1991 inventories (\$1,000)	End-of-1992 inventories (\$1,000)
TYPES OF OPERATION BY KIND OF BUSINESS —Con.									
Merchant wholesalers —Con.									
50	Durable goods —Con.								
508	Machinery, equipment, and supplies —Con.								
5085	Industrial supplies -----	501	1 347 581	165 289	38 208	4 510	306 358	143 333	143 002
	General-line industrial supplies -----	99	156 146	21 806	4 767	691	39 616	16 243	15 437
	Mechanical power transmission supplies -----	75	377 823	30 697	7 406	814	57 510	54 986	53 430
	Hydraulic and pneumatic (fluid-power) parts, accessories, and supplies -----	40	113 012	16 457	4 226	466	29 718	13 216	13 039
	Welding supplies -----	15	23 672	4 737	1 126	133	8 669	1 940	2 004
	Industrial containers and supplies -----	97	267 909	35 294	7 497	1 010	66 768	15 650	14 277
	Industrial valves and fittings, except fluid-power -----	45	141 524	18 583	4 440	438	35 890	15 987	17 772
	Other industrial supplies -----	130	267 495	37 715	8 746	958	68 187	25 311	27 043
5087	Service establishment equipment and supplies -----	247	377 561	60 811	13 512	2 045	115 094	39 506	43 363
	Beauty and barber equipment and supplies -----	54	(D)	(D)	(D)	FF	(D)	(D)	(D)
	Custodial (janitors') equipment and supplies -----	86	149 230	21 119	4 598	639	43 988	19 321	22 735
	Laundry and drycleaning equipment and supplies -----	23	(D)	(D)	(D)	CC	(D)	(D)	(D)
	Other service establishment equipment and supplies -----	84	94 148	14 919	3 429	498	28 999	8 767	8 279
5088	Transportation equipment and supplies, except motor vehicles -----	121	678 578	45 315	10 065	1 155	108 578	97 507	103 623
	Aircraft and aeronautical equipment and supplies -----	53	500 074	24 301	5 095	560	70 050	75 576	80 826
	Marine machinery, equipment, and supplies -----	43	141 087	16 333	3 890	453	30 495	18 005	18 586
	Other transportation equipment and supplies -----	25	37 417	4 681	1 080	142	8 032	3 926	4 211
509	Miscellaneous durable goods -----	1 098	3 975 629	361 469	81 007	11 370	817 782	511 557	506 478
5091	Sporting and recreational goods and supplies -----	141	501 820	46 575	10 250	1 622	110 047	99 393	115 837
5092	Toys and hobby goods and supplies -----	111	697 297	86 133	18 335	2 157	188 329	109 908	115 215
5093	Scrap and waste materials -----	371	1 015 862	112 800	25 740	4 192	245 755	69 199	66 350
	Iron and steel scrap processors and dealers -----	114	(D)	(D)	(D)	GG	(D)	(D)	(D)
	Iron and steel scrap processing (using power processing equipment) -----	62	(D)	(D)	(D)	FF	(D)	(D)	(D)
	Iron and steel scrap dealers (not using power processing equipment) -----	52	(D)	(D)	(D)	EE	(D)	(D)	(D)
	Nonferrous recyclable materials -----	257	(D)	(D)	(D)	HH	(D)	(D)	(D)
5094	Jewelry, watches, precious stones, and precious metals -----	203	876 298	49 766	11 520	1 371	131 816	147 533	123 174
	Jewelry, watches, diamonds, precious stones, and silverware -----	178	(D)	(D)	(D)	GG	(D)	(D)	(D)
	Precious metals (excluding ores) -----	25	(D)	(D)	(D)	BB	(D)	(D)	(D)
5099	Durable goods, n.e.c. -----	272	884 352	66 195	15 162	2 028	141 835	85 524	85 902
	Musical instruments and supplies -----	17	31 825	4 566	1 136	174	9 733	5 866	7 029
	Forest products, except lumber -----	19	(D)	(D)	(D)	BB	(D)	(D)	(D)
	General merchandise —durable -----	88	390 644	17 902	4 562	530	39 163	25 675	24 544
	Compact disks, prerecorded audio tapes, and phonograph records -----	49	170 234	16 094	3 181	420	37 953	21 520	22 541
	Fire extinguishers and fire safety equipment -----	17	22 489	3 296	674	92	5 889	1 156	1 301
	Other durable goods -----	82	(D)	(D)	(D)	FF	(D)	(D)	(D)
51	Nondurable goods -----	5 963	43 501 875	2 813 684	652 218	82 800	6 596 207	3 792 455	4 132 666
511	Paper and paper products -----	778	3 435 471	323 779	76 470	9 770	647 748	227 852	264 360
5111	Printing and writing paper -----	109	823 956	56 466	13 850	1 391	93 661	36 231	42 019
5112	Stationery and office supplies -----	395	1 333 211	157 076	37 477	5 447	334 335	124 775	148 251
5113	Industrial and personal service paper -----	274	1 278 304	110 237	25 143	2 932	219 752	66 846	74 090
512	Drugs, drug proprietaries, and druggists' sundries -----	321	4 574 103	273 167	64 953	6 791	660 548	426 771	523 605
5122	Drugs, drug proprietaries, and druggists' sundries -----	321	4 574 103	273 167	64 953	6 791	660 548	426 771	523 605
	General-line drugs -----	158	2 528 691	97 390	21 776	2 492	202 053	246 089	325 026
	Specialty-line drugs, pharmaceuticals, cosmetics, and toiletries -----	163	2 045 412	175 777	43 177	4 299	458 495	180 682	198 579
513	Apparel, piece goods, and notions -----	976	7 784 900	625 610	143 971	17 716	1 747 942	1 136 660	1 167 118
5131	Piece goods, notions, and other dry goods -----	284	946 862	82 891	18 571	2 483	178 507	142 252	154 881
	Piece goods -----	204	729 614	60 448	13 731	1 768	130 985	113 578	122 352
	Piece goods jobbers -----	155	498 856	44 658	10 260	1 382	100 627	85 923	90 750
	Piece goods converters -----	49	230 758	15 790	3 471	386	30 358	27 655	31 602
	Notions and other dry goods -----	80	217 248	22 443	4 810	715	47 522	28 674	32 529
5136	Men's and boys' clothing and furnishings -----	213	1 634 271	139 493	30 086	3 782	393 085	260 351	298 969
5137	Women's, children's, and infants' clothing and accessories -----	379	4 412 819	350 169	82 546	9 913	1 022 560	638 561	593 299
5139	Footwear -----	100	790 948	53 057	12 768	1 538	153 790	95 496	119 969
514	Groceries and related products -----	1 615	14 470 723	696 721	160 965	21 675	1 595 719	988 780	1 087 990
5141	Groceries, general line -----	152	3 668 757	159 861	38 682	4 542	325 822	162 148	159 245
	Voluntary -----	6	10 542	292	124	21	757	512	487
	Retail cooperative -----	4	(D)	(D)	(D)	GG	(D)	(D)	(D)
	Other general line -----	142	(D)	(D)	(D)	HH	(D)	(D)	(D)
5142	Packaged frozen foods -----	130	1 612 187	71 038	18 203	2 214	160 372	96 051	117 733
5143	Dairy products, except dried or canned -----	132	1 215 742	60 853	13 306	1 892	132 928	40 611	48 691
	Raw milk -----	2	(D)	(D)	(D)	AA	(D)	(D)	(D)
	Dairy products, except raw milk -----	130	(D)	(D)	(D)	GG	(D)	(D)	(D)
5144	Poultry and poultry products -----	33	252 714	10 466	2 272	372	22 060	2 294	3 289
	Live poultry -----	2	(D)	(D)	(D)	BB	(D)	(D)	(D)
	Poultry and poultry products, except live -----	31	(D)	(D)	(D)	EE	(D)	(D)	(D)
5145	Confectionery -----	89	474 679	33 447	7 492	1 051	69 849	43 540	40 553
5146	Fish and seafoods -----	94	364 519	21 538	4 808	951	47 271	20 343	26 965
5147	Meats and meat products -----	243	1 874 397	74 524	17 569	2 289	150 137	83 832	58 355
	Meats and meat products, except boxed beef -----	228	1 679 536	69 236	16 328	2 136	139 836	78 012	49 426
	Packaging boxed beef -----	15	194 861	5 288	1 241	153	10 301	5 820	8 929
5148	Fresh fruits and vegetables -----	194	1 126 032	67 694	13 346	1 948	130 900	13 402	14 158

Table 1. Summary Statistics for the State: 1992 —Con.

[For meaning of abbreviations and symbols, see introductory text. For explanation of terms and comparability of 1987 and 1992 censuses, see appendix A]

SIC code	Type of operation and kind of business	Estab-lish-ments (number)	Sales (\$1,000)	Annual payroll (\$1,000)	First-quarter payroll (\$1,000)	Paid employees for pay period including March 12 (number)	Operating expenses (\$1,000)	End-of-1991 inventories (\$1,000)	End-of-1992 inventories (\$1,000)
TYPES OF OPERATION BY KIND OF BUSINESS —Con.									
Merchant wholesalers —Con.									
51	Nondurable goods —Con.								
514	Groceries and related products —Con.								
5149	Groceries and related products, n.e.c. -----	548	3 881 696	197 300	45 287	6 416	556 380	526 559	619 001
	Coffee, tea, and spices -----	55	566 068	22 839	5 859	670	47 433	208 571	256 883
	Bread and baked goods -----	105	144 167	20 337	5 091	1 060	35 211	1 704	2 964
	Soft drinks -----	128	213 415	24 492	5 336	913	49 812	5 301	7 949
	Canned foods -----	66	998 885	43 971	9 841	1 342	153 348	98 331	100 365
	Food and beverage basic materials -----	33	384 612	15 621	3 655	360	34 027	87 222	97 001
	Other grocery specialties -----	161	1 574 549	70 040	15 505	2 071	236 549	125 430	153 839
515	Farm-product raw materials -----	52	(D)	(D)	(D)	EE	(D)	(D)	(D)
5153	Grain and field beans -----	18	(D)	(D)	(D)	CC	(D)	(D)	(D)
5154	Livestock -----	10	(D)	(D)	(D)	BB	(D)	(D)	(D)
5159	Farm-product raw materials, n.e.c. -----	24	(D)	(D)	(D)	EE	(D)	(D)	(D)
	Hides, skins, and pelts -----	10	(D)	(D)	(D)	CC	(D)	(D)	(D)
	Leaf tobacco -----	2	(D)	(D)	(D)	BB	(D)	(D)	(D)
	Wool, wool tops, and mohair -----	1	(D)	(D)	(D)	AA	(D)	(D)	(D)
	Cotton -----	1	(D)	(D)	(D)	AA	(D)	(D)	(D)
	Other farm-product raw materials, n.e.c. -----	10	(D)	(D)	(D)	BB	(D)	(D)	(D)
516	Chemicals and allied products -----	640	3 175 389	241 916	54 689	5 981	488 284	278 125	299 508
5162	Plastics materials and basic forms and shapes -----	170	(D)	(D)	(D)	GG	(D)	(D)	(D)
5169	Chemicals and allied products, n.e.c. -----	470	(D)	(D)	(D)	HH	(D)	(D)	(D)
	Industrial gases, except LP -----	38	163 499	18 005	4 259	571	34 493	4 277	5 049
	Other chemicals and allied products -----	432	(D)	(D)	(D)	HH	(D)	(D)	(D)
517	Petroleum and petroleum products -----	218	3 044 948	91 709	21 488	2 440	221 708	84 234	76 982
5171	Petroleum bulk stations and terminals -----	110	1 723 957	51 967	13 231	1 471	123 412	60 622	47 895
	Petroleum bulk stations and terminals, except LP -----	99	(D)	(D)	(D)	GG	(D)	(D)	(D)
	Liquefied petroleum gas bulk stations and terminals -----	11	(D)	(D)	(D)	CC	(D)	(D)	(D)
5172	Petroleum and petroleum products wholesalers, except bulk stations and terminals -----	108	1 320 991	39 742	8 257	969	98 296	23 612	29 087
518	Beer, wine, and distilled alcoholic beverages -----	110	(D)	(D)	(D)	HH	(D)	(D)	(D)
5181	Beer and ale -----	39	(D)	(D)	(D)	GG	(D)	(D)	(D)
5182	Wine and distilled alcoholic beverages -----	71	(D)	(D)	(D)	GG	(D)	(D)	(D)
	Wine and distilled alcoholic beverages —licensed -----	71	(D)	(D)	(D)	GG	(D)	(D)	(D)
	Wine and distilled alcoholic beverages —State operated -----	-	-	-	-	-	-	-	-
519	Miscellaneous nondurable goods -----	1 253	(D)	(D)	(D)	JJ	(D)	(D)	(D)
5191	Farm supplies -----	201	545 718	36 942	8 474	1 387	82 388	59 941	58 278
	Farm supplies —farm dealers -----	109	(D)	(D)	(D)	FF	(D)	(D)	(D)
	Farm supplies —wholesale distributors -----	92	(D)	(D)	(D)	FF	(D)	(D)	(D)
5192	Books, periodicals, and newspapers -----	139	976 858	112 221	25 332	4 387	248 512	113 213	115 001
5193	Flowers, nursery stock, and florists' supplies -----	154	347 448	54 756	12 003	2 360	102 854	25 537	22 789
5194	Tobacco and tobacco products -----	86	(D)	(D)	(D)	GG	(D)	(D)	(D)
5198	Paints, varnishes, and supplies -----	88	203 527	26 575	6 176	840	52 150	24 686	28 860
5199	Nondurable goods, n.e.c. -----	585	(D)	(D)	(D)	HH	(D)	(D)	(D)
	Art goods -----	145	407 558	53 163	11 896	1 740	110 606	66 388	73 840
	General merchandise —nondurable -----	78	(D)	(D)	(D)	EE	(D)	(D)	(D)
	Textile bags and bagging -----	21	(D)	(D)	(D)	CC	(D)	(D)	(D)
	Specialty advertising (sale of merchandise) -----	131	133 193	19 449	4 468	568	37 279	4 295	4 465
	Other nondurable goods -----	210	(D)	(D)	(D)	GG	(D)	(D)	(D)
Manufacturers' sales branches and sales offices -----									
50	Durable goods -----	698	26 105 024	1 121 570	290 469	24 488	2 455 353	979 461	981 051
501	Motor vehicles and motor vehicle parts and supplies -----	51	8 473 355	30 810	7 538	924	61 373	106 137	89 672
5012	Automobiles and other motor vehicles -----	15	7 857 836	15 031	3 733	448	29 484	56 890	38 426
5013	Motor vehicle supplies and new parts -----	29	164 023	10 086	2 257	364	19 910	19 869	14 757
5014	Tires and tubes -----	7	451 496	5 693	1 548	112	11 979	29 378	36 489
5015	Motor vehicle parts, used -----	-	-	-	-	-	-	-	-
502	Furniture and homefurnishings -----	26	772 720	41 920	9 908	1 069	86 279	45 028	45 049
5021	Furniture -----	6	44 830	5 025	1 258	126	8 729	939	1 002
5023	Homefurnishings -----	20	727 890	36 895	8 650	943	77 550	44 089	44 047
503	Lumber and other construction materials -----	41	479 081	23 263	5 707	473	63 155	35 908	31 838
5031	Lumber, plywood, millwork, and wood panels -----	6	16 748	2 821	964	77	4 833	1 690	1 074
5032	Brick, stone, and related construction materials -----	11	24 367	1 757	407	53	3 913	2 322	2 400
5033	Roofing, siding, and insulation materials -----	11	269 283	5 796	1 176	121	29 894	8 234	9 271
5039	Construction materials, n.e.c. -----	13	168 683	12 889	3 160	222	24 515	23 662	19 093
504	Professional and commercial equipment and supplies -----	182	7 280 112	656 814	169 412	13 206	1 333 924	329 765	354 590
5043	Photographic equipment and supplies -----	10	1 125 636	28 190	7 816	663	55 762	40 755	26 037
5044	Office equipment -----	33	496 924	107 573	26 712	2 442	174 150	21 084	20 366
5045	Computers and computer peripheral equipment and software -----	71	2 847 277	306 503	81 848	5 465	724 862	49 645	55 966
5046	Commercial equipment, n.e.c. -----	10	(D)	(D)	(D)	BB	(D)	(D)	(D)
5047	Medical, dental, and hospital equipment and supplies -----	40	2 642 495	194 088	48 166	4 105	339 929	206 394	239 267
5048	Ophthalmic goods -----	3	(D)	(D)	(D)	BB	(D)	(D)	(D)
5049	Professional equipment and supplies, n.e.c. -----	15	140 032	17 786	4 188	439	33 889	9 023	10 975
505	Metals and minerals, except petroleum -----	36	825 456	19 842	5 270	652	53 735	97 990	95 610
5051	Metals service centers and offices -----	36	825 456	19 842	5 270	652	53 735	97 990	95 610
5052	Coal and other minerals and ores -----	-	-	-	-	-	-	-	-

Table 1. Summary Statistics for the State: 1992 —Con.

[For meaning of abbreviations and symbols, see introductory text. For explanation of terms and comparability of 1987 and 1992 censuses, see appendix A]

SIC code	Type of operation and kind of business	Establishments (number)	Sales (\$1,000)	Annual payroll (\$1,000)	First-quarter payroll (\$1,000)	Paid employees for pay period including March 12 (number)	Operating expenses (\$1,000)	End-of-1991 inventories (\$1,000)	End-of-1992 inventories (\$1,000)
TYPES OF OPERATION BY KIND OF BUSINESS —Con.									
Manufacturers' sales branches and sales offices—Con.									
50	Durable goods —Con.								
506	Electrical goods	175	5 703 461	226 552	61 685	4 983	552 314	177 795	160 141
5063	Electrical apparatus and equipment, wiring supplies, and construction materials	70	941 465	56 574	14 465	1 578	127 424	11 425	8 590
5064	Electrical appliances, television and radio sets	16	1 796 301	21 862	5 086	476	130 072	63 303	72 301
5065	Electronic parts and equipment, n.e.c.	89	2 965 695	148 116	42 134	2 929	294 818	103 067	79 250
507	Hardware, and plumbing and heating equipment and supplies	29	241 829	14 718	3 897	438	28 025	13 352	12 347
5072	Hardware	7	(D)	(D)	(D)	BB	(D)	(D)	(D)
5074	Plumbing and heating equipment and supplies (hydronics)	11	100 959	4 139	1 201	141	8 030	6 676	4 880
5075	Warm air heating and air-conditioning equipment and supplies	8	(D)	(D)	(D)	CC	(D)	(D)	(D)
5078	Refrigeration equipment and supplies	3	(D)	(D)	(D)	BB	(D)	(D)	(D)
508	Machinery, equipment, and supplies	143	1 550 222	79 466	20 138	2 004	191 458	102 542	91 018
5082	Construction and mining (except petroleum) machinery and equipment	5	26 158	2 241	549	58	4 132	3 457	2 574
5083	Farm and garden machinery and equipment	—	—	—	—	—	—	—	—
5084	Industrial machinery and equipment	87	740 949	47 888	12 101	1 097	121 497	64 815	59 625
5085	Industrial supplies	39	638 982	20 005	5 132	571	41 613	18 098	13 658
5087	Service establishment equipment and supplies	6	64 240	7 137	1 843	221	20 501	12 163	9 885
5088	Transportation equipment and supplies, except motor vehicles	6	79 893	2 195	513	57	3 715	4 009	5 276
509	Miscellaneous durable goods	15	778 788	28 185	6 914	739	85 090	70 944	100 786
5091	Sporting and recreational goods and supplies	7	45 841	3 786	858	122	6 004	6 244	6 941
5092	Toys and hobby goods and supplies	2	(D)	(D)	(D)	EE	(D)	(D)	(D)
5093	Scrap and waste materials	—	—	—	—	—	—	—	—
5094	Jewelry, watches, precious stones, and precious metals	2	(D)	(D)	(D)	BB	(D)	(D)	(D)
5099	Durable goods, n.e.c.	4	(D)	(D)	(D)	CC	(D)	(D)	(D)
51	Nondurable goods	534	36 802 845	1 159 500	287 502	30 736	2 826 567	1 464 500	1 681 658
511	Paper and paper products	75	2 850 965	79 298	20 518	5 621	180 456	36 464	37 480
5111	Printing and writing paper	11	267 235	4 441	1 169	92	11 148	10 392	8 449
5112	Stationery and office supplies	45	567 962	51 779	13 065	5 038	106 664	24 369	27 140
5113	Industrial and personal service paper	19	2 015 768	23 078	6 284	491	62 644	1 703	1 891
512	Drugs, drug proprietaries, and druggists' sundries	43	11 365 275	461 415	113 450	9 307	1 235 516	628 588	745 710
5122	Drugs, drug proprietaries, and druggists' sundries	43	11 365 275	461 415	113 450	9 307	1 235 516	628 588	745 710
513	Apparel, piece goods, and notions	25	344 075	35 665	8 720	883	76 831	66 264	61 553
5131	Piece goods, notions, and other dry goods	14	175 613	16 172	3 902	450	31 768	28 578	29 525
5136	Men's and boys' clothing and furnishings	4	(D)	(D)	(D)	BB	(D)	(D)	(D)
5137	Women's, children's, and infants' clothing and accessories	5	76 534	7 980	2 013	186	21 626	19 172	14 967
5139	Footwear	2	(D)	(D)	(D)	CC	(D)	(D)	(D)
514	Groceries and related products	131	7 141 041	233 187	58 064	6 448	453 985	145 004	134 433
5141	Groceries, general line	—	—	—	—	—	—	—	—
5142	Packaged frozen foods	3	(D)	(D)	(D)	BB	(D)	(D)	(D)
5143	Dairy products, except dried or canned	15	640 211	27 894	6 512	759	60 321	10 938	10 553
5144	Poultry and poultry products	2	(D)	(D)	(D)	BB	(D)	(D)	(D)
5145	Confectionery	16	2 858 403	71 048	18 409	1 952	115 620	6 675	1 128
5146	Fish and seafoods	1	(D)	(D)	(D)	AA	(D)	(D)	(D)
5147	Meats and meat products	5	176 337	3 036	768	81	13 628	978	601
5148	Fresh fruits and vegetables	—	—	—	—	—	—	—	—
5149	Groceries and related products, n.e.c.	89	3 374 693	128 797	31 792	3 602	257 023	121 916	117 326
515	Farm-product raw materials	—	—	—	—	—	—	—	—
5153	Grain and field beans	—	—	—	—	—	—	—	—
5154	Livestock	—	—	—	—	—	—	—	—
5159	Farm-product raw materials, n.e.c.	—	—	—	—	—	—	—	—
516	Chemicals and allied products	130	7 931 871	143 561	37 245	3 091	378 356	173 936	177 458
5162	Plastics materials and basic forms and shapes	26	1 555 880	26 492	6 014	466	75 180	16 905	20 211
5169	Chemicals and allied products, n.e.c.	104	6 375 991	117 069	31 231	2 625	303 176	157 031	157 247
517	Petroleum and petroleum products	47	4 811 409	52 099	12 690	1 215	173 763	290 873	405 304
5171	Petroleum bulk stations and terminals	38	4 052 751	46 031	11 228	1 032	143 690	285 719	402 964
5172	Petroleum and petroleum products wholesalers, except bulk stations and terminals	9	758 658	6 068	1 462	183	30 073	5 154	2 340
518	Beer, wine, and distilled alcoholic beverages	6	539 138	22 426	5 723	527	66 903	27 573	23 977
5181	Beer and ale	1	(D)	(D)	(D)	EE	(D)	(D)	(D)
5182	Wine and distilled alcoholic beverages	5	(D)	(D)	(D)	CC	(D)	(D)	(D)
519	Miscellaneous nondurable goods	77	1 819 071	131 849	31 092	3 644	260 757	95 798	95 743
5191	Farm supplies	14	(D)	(D)	(D)	EE	(D)	(D)	(D)
5192	Books, periodicals, and newspapers	18	385 137	35 669	8 149	923	73 013	23 426	22 646
5193	Flowers, nursery stock, and florists' supplies	2	(D)	(D)	(D)	EE	(D)	(D)	(D)
5194	Tobacco and tobacco products	2	(D)	(D)	(D)	CC	(D)	(D)	(D)
5198	Paints, varnishes, and supplies	20	142 410	13 779	3 308	384	28 783	9 762	10 477
5199	Nondurable goods, n.e.c.	21	964 233	55 097	13 408	1 473	103 695	45 461	44 414

Table 1. Summary Statistics for the State: 1992 —Con.

[For meaning of abbreviations and symbols, see introductory text. For explanation of terms and comparability of 1987 and 1992 censuses, see appendix A]

SIC code	Type of operation and kind of business	Establishments (number)	Sales (\$1,000)	Annual payroll (\$1,000)	First-quarter payroll (\$1,000)	Paid employees for pay period including March 12 (number)	Operating expenses (\$1,000)	End-of-1991 inventories (\$1,000)	End-of-1992 inventories (\$1,000)
TYPES OF OPERATION BY KIND OF BUSINESS — Con.									
	Agents, brokers, and commission merchants ----	1 875	16 105 549	403 018	93 083	10 502	793 688	30 990	33 791
50	Durable goods -----	1 146	6 410 499	222 684	51 250	5 727	451 601	22 785	25 786
501	Motor vehicles and motor vehicle parts and supplies -----	43	771 855	13 889	3 397	714	24 247	684	1 250
5012	Automobiles and other motor vehicles -----	10	(D)	(D)	(D)	FF	(D)	(D)	(D)
5013	Motor vehicle supplies and new parts -----	31	267 284	7 613	1 867	134	13 809	604	1 170
5014	Tires and tubes -----	2	(D)	(D)	(D)	AA	(D)	(D)	(D)
5015	Motor vehicle parts, used -----	-	-	-	-	-	-	-	-
502	Furniture and homefurnishings -----	111	618 633	20 636	5 439	532	42 199	8 881	8 366
5021	Furniture -----	61	261 746	8 893	2 604	273	18 088	190	226
5023	Homefurnishings -----	50	356 887	11 743	2 835	259	24 111	8 691	8 140
503	Lumber and other construction materials -----	44	156 177	6 211	1 275	150	11 699	946	1 012
5031	Lumber, plywood, millwork, and wood panels -----	13	52 912	2 666	560	60	4 697	938	997
5032	Brick, stone, and related construction materials -----	11	33 407	1 621	325	42	3 162	-	-
5033	Roofing, siding, and insulation materials -----	7	(D)	(D)	(D)	AA	(D)	(D)	(D)
5039	Construction materials, n.e.c. -----	13	(D)	(D)	(D)	BB	(D)	(D)	(D)
504	Professional and commercial equipment and supplies -----	129	551 901	33 911	8 184	716	98 139	2 509	2 623
5043	Photographic equipment and supplies -----	9	23 958	1 302	442	52	2 669	-	-
5044	Office equipment -----	14	(D)	(D)	(D)	CC	(D)	(D)	(D)
5045	Computers and computer peripheral equipment and software -----	26	(D)	(D)	(D)	CC	(D)	(D)	(D)
5046	Commercial equipment, n.e.c. -----	21	(D)	(D)	(D)	BB	(D)	(D)	(D)
5047	Medical, dental, and hospital equipment and supplies -----	46	(D)	(D)	(D)	CC	(D)	(D)	(D)
5048	Ophthalmic goods -----	2	(D)	(D)	(D)	AA	(D)	(D)	(D)
5049	Professional equipment and supplies, n.e.c. -----	11	(D)	(D)	(D)	BB	(D)	(D)	(D)
505	Metals and minerals, except petroleum -----	69	438 984	8 704	1 843	150	16 844	751	747
5051	Metals service centers and offices -----	67	(D)	(D)	(D)	CC	(D)	(D)	(D)
5052	Coal and other minerals and ores -----	2	(D)	(D)	(D)	AA	(D)	(D)	(D)
506	Electrical goods -----	235	1 518 110	47 831	10 907	1 164	87 629	752	905
5063	Electrical apparatus and equipment, wiring supplies, and construction materials -----	99	598 468	22 166	5 277	566	42 240	295	246
5064	Electrical appliances, television and radio sets -----	20	321 996	4 096	933	105	8 480	35	38
5065	Electronic parts and equipment, n.e.c. -----	116	597 646	21 569	4 697	493	36 909	422	621
507	Hardware, and plumbing and heating equipment and supplies -----	85	420 378	15 124	3 342	345	27 686	627	2 380
5072	Hardware -----	34	236 819	6 869	1 365	158	11 757	72	1 804
5074	Plumbing and heating equipment and supplies (hydronics) -----	29	121 695	3 879	909	97	8 091	405	426
5075	Warm air heating and air-conditioning equipment and supplies -----	20	(D)	(D)	(D)	BB	(D)	(D)	(D)
5078	Refrigeration equipment and supplies -----	2	(D)	(D)	(D)	AA	(D)	(D)	(D)
508	Machinery, equipment, and supplies -----	271	840 563	40 647	9 478	997	78 187	5 143	5 346
5082	Construction and mining (except petroleum) machinery and equipment -----	10	14 865	590	138	22	1 413	62	63
5083	Farm and garden machinery and equipment -----	5	14 313	520	207	28	1 021	314	314
5084	Industrial machinery and equipment -----	180	526 967	26 761	6 146	662	50 103	3 683	4 058
5085	Industrial supplies -----	48	173 186	9 076	2 096	184	17 778	1 078	905
5087	Service establishment equipment and supplies -----	13	54 729	1 841	421	49	4 504	-	-
5088	Transportation equipment and supplies, except motor vehicles -----	15	56 503	1 859	470	52	3 368	6	6
509	Miscellaneous durable goods -----	159	1 093 898	35 731	7 385	959	64 971	2 492	3 157
5091	Sporting and recreational goods and supplies -----	30	332 701	8 781	1 829	145	18 484	1 496	1 661
5092	Toys and hobby goods and supplies -----	19	(D)	(D)	(D)	EE	(D)	(D)	(D)
5093	Scrap and waste materials -----	18	135 519	3 986	1 013	123	8 414	669	1 062
5094	Jewelry, watches, precious stones, and precious metals -----	12	(D)	(D)	(D)	AA	(D)	(D)	(D)
5099	Durable goods, n.e.c. -----	80	(D)	(D)	(D)	CC	(D)	(D)	(D)
51	Nondurable goods -----	729	9 695 050	180 334	41 833	4 775	342 087	8 205	8 005
511	Paper and paper products -----	107	436 077	18 365	4 025	307	32 317	573	764
5111	Printing and writing paper -----	15	56 609	2 593	636	67	4 163	37	51
5112	Stationery and office supplies -----	37	101 236	5 231	1 107	101	10 102	187	327
5113	Industrial and personal service paper -----	55	278 232	10 541	2 282	139	18 052	349	386
512	Drugs, drug proprietaries, and druggists' sundries -----	29	436 323	11 679	2 775	288	21 432	3 238	2 560
5122	Drugs, drug proprietaries, and druggists' sundries -----	29	436 323	11 679	2 775	288	21 432	3 238	2 560
513	Apparel, piece goods, and notions -----	154	801 502	26 672	6 108	1 025	50 562	254	544
5131	Piece goods, notions, and other dry goods -----	42	254 752	10 048	2 667	718	18 551	35	50
5136	Men's and boys' clothing and furnishings -----	24	(D)	(D)	(D)	BB	(D)	(D)	(D)
5137	Women's, children's, and infants' clothing and accessories -----	53	156 702	5 026	1 025	120	9 472	175	475
5139	Footwear -----	35	(D)	(D)	(D)	CC	(D)	(D)	(D)
514	Groceries and related products -----	193	4 727 717	76 907	17 002	2 011	144 279	2 288	2 063
5141	Groceries, general line -----	30	1 412 465	23 417	5 364	690	41 808	-	-
5142	Packaged frozen foods -----	15	(D)	(D)	(D)	BB	(D)	(D)	(D)
5143	Dairy products, except dried or canned -----	11	433 986	7 408	1 691	141	16 307	-	-
5144	Poultry and poultry products -----	1	(D)	(D)	(D)	AA	(D)	(D)	(D)
5145	Confectionery -----	17	125 253	2 975	666	92	5 916	101	39

Table 1. Summary Statistics for the State: 1992 —Con.

[For meaning of abbreviations and symbols, see introductory text. For explanation of terms and comparability of 1987 and 1992 censuses, see appendix A]

SIC code	Type of operation and kind of business	Establishments (number)	Sales (\$1,000)	Annual payroll (\$1,000)	First-quarter payroll (\$1,000)	Paid employees for pay period including March 12 (number)	Operating expenses (\$1,000)	End-of-1991 inventories (\$1,000)	End-of-1992 inventories (\$1,000)
TYPES OF OPERATION BY KIND OF BUSINESS —Con.									
Agents, brokers, and commission merchants —Con.									
51	Nondurable goods —Con.								
514	Groceries and related products —Con.								
5146	Fish and seafoods -----	6	(D)	(D)	(D)	AA	(D)	(D)	(D)
5147	Meats and meat products -----	12	75 530	1 257	264	36	2 482	8	14
5148	Fresh fruits and vegetables -----	18	199 698	4 888	729	63	8 760	-	-
5149	Groceries and related products, n.e.c. -----	83	2 275 605	33 262	7 507	900	61 519	1 767	1 713
515	Farm-product raw materials -----	9	(D)	(D)	(D)	CC	(D)	(D)	(D)
5153	Grain and field beans -----	2	(D)	(D)	(D)	AA	(D)	(D)	(D)
5154	Livestock -----	1	(D)	(D)	(D)	BB	(D)	(D)	(D)
5159	Farm-product raw materials, n.e.c. -----	6	(D)	(D)	(D)	BB	(D)	(D)	(D)
516	Chemicals and allied products -----	81	435 282	10 983	2 445	208	21 824	1 445	1 917
5162	Plastics materials and basic forms and shapes -----	34	(D)	(D)	(D)	BB	(D)	(D)	(D)
5169	Chemicals and allied products, n.e.c. -----	47	(D)	(D)	(D)	CC	(D)	(D)	(D)
517	Petroleum and petroleum products -----	15	1 875 605	5 648	1 091	64	9 974	-	-
5171	Petroleum bulk stations and terminals -----	-	-	-	-	-	-	-	-
5172	Petroleum and petroleum products wholesalers, except bulk stations and terminals -----	15	1 875 605	5 648	1 091	64	9 974	-	-
518	Beer, wine, and distilled alcoholic beverages -----	8	(D)	(D)	(D)	AA	(D)	(D)	(D)
5181	Beer and ale -----	-	-	-	-	-	-	-	-
5182	Wine and distilled alcoholic beverages -----	8	(D)	(D)	(D)	AA	(D)	(D)	(D)
519	Miscellaneous nondurable goods -----	133	(D)	(D)	(D)	FF	(D)	(D)	(D)
5191	Farm supplies -----	5	(D)	(D)	(D)	AA	(D)	(D)	(D)
5192	Books, periodicals, and newspapers -----	12	501 316	14 469	4 839	427	29 419	-	-
5193	Flowers, nursery stock, and florists' supplies -----	4	(D)	(D)	(D)	AA	(D)	(D)	(D)
5194	Tobacco and tobacco products -----	2	(D)	(D)	(D)	BB	(D)	(D)	(D)
5198	Paints, varnishes, and supplies -----	8	20 446	884	162	18	1 527	5	16
5199	Nondurable goods, n.e.c. -----	102	(D)	(D)	(D)	EE	(D)	(D)	(D)

Table 2. Selected Ratios for the State: 1992

[For meaning of abbreviations and symbols, see introductory text. For explanation of terms and comparability of 1987 and 1992 censuses, see appendix A]

SIC code	Type of operation and kind of business	Sales		Annual payroll		Employees per establishment ¹ (number)	Operating expenses as percent of sales	End-of-1992 inventories as percent of sales
		Per establishment (dollars)	Per employee ¹ (dollars)	Per employee ¹ (dollars)	As percent of operating expenses			
	Wholesale trade -----	9 543 569	670 035	36 652	44.9	14	12.2	7.5
50	Durable goods -----	7 668 196	595 744	37 919	46.8	13	13.6	8.5
501	Motor vehicles and motor vehicle parts and supplies -----	17 114 525	1 479 179	30 672	36.4	12	5.7	5.5
5012	Automobiles and other motor vehicles -----	74 322 883	3 858 849	37 541	25.1	19	3.9	4.1
5013	Motor vehicle supplies and new parts -----	3 545 664	332 765	27 218	51.8	11	15.8	13.5
5014	Tires and tubes -----	7 500 223	746 936	33 913	47.1	10	9.6	9.7
5015	Motor vehicle parts, used -----	746 566	136 421	21 522	50.9	5	31.0	10.6
502	Furniture and home furnishings -----	5 837 943	412 138	34 573	45.7	14	18.3	11.6
5021	Furniture -----	3 726 746	344 064	32 671	54.9	11	17.3	4.6
5023	Home furnishings -----	7 227 151	441 798	35 402	42.9	16	18.7	14.0
503	Lumber and other construction materials -----	4 173 433	373 505	34 709	49.9	11	18.6	9.7
5031	Lumber, plywood, millwork, and wood panels -----	5 410 808	381 652	34 270	53.1	14	16.9	11.1
5032	Brick, stone, and related construction materials -----	1 788 120	273 413	33 945	48.0	7	25.8	11.7
5033	Roofing, siding, and insulation materials -----	6 703 533	473 139	35 131	42.2	14	17.6	7.6
5039	Construction materials, n.e.c. -----	3 121 442	322 908	35 622	55.3	10	19.9	8.4
504	Professional and commercial equipment and supplies -----	8 762 912	450 294	41 976	47.6	19	19.6	8.7
5043	Photographic equipment and supplies -----	20 239 000	882 616	41 111	36.1	23	12.9	7.6
5044	Office equipment -----	9 032 953	352 237	37 457	46.0	26	23.1	12.6
5045	Computers and computer peripheral equipment and software -----	8 548 385	508 587	48 735	46.5	17	20.6	4.8
5046	Commercial equipment, n.e.c. -----	2 875 363	267 445	34 012	50.7	11	25.1	9.7
5047	Medical, dental, and hospital equipment and supplies -----	10 329 753	497 805	43 823	54.7	21	16.1	9.7
5048	Ophthalmic goods -----	9 275 135	250 405	30 580	44.3	37	27.5	20.9
5049	Professional equipment and supplies, n.e.c. -----	4 286 884	275 928	38 835	51.4	16	27.4	10.1
505	Metals and minerals, except petroleum -----	12 160 500	1 098 121	40 432	47.3	11	7.8	9.6
5051	Metals service centers and offices -----	12 121 238	1 072 095	40 070	47.3	11	7.9	9.5
5052	Coal and other minerals and ores -----	13 071 789	2 299 667	57 167	48.8	6	5.1	10.6
506	Electrical goods -----	10 168 889	638 243	41 821	48.2	16	13.6	8.3
5063	Electrical apparatus and equipment, wiring supplies, and construction materials -----	4 778 238	373 699	36 934	55.0	13	18.0	6.4
5064	Electrical appliances, television and radio sets -----	35 447 549	969 583	47 672	40.5	37	12.1	10.6
5065	Electronic parts and equipment, n.e.c. -----	8 613 020	637 186	41 989	51.1	14	12.9	6.8

See footnotes at end of table.

Table 2. Selected Ratios for the State: 1992 – Con.

[For meaning of abbreviations and symbols, see introductory text. For explanation of terms and comparability of 1987 and 1992 censuses, see appendix A]

SIC code	Type of operation and kind of business	Sales		Annual payroll		Employees per establishment ¹ (number)	Operating expenses as percent of sales	End-of-1992 inventories as percent of sales
		Per establishment (dollars)	Per employee ¹ (dollars)	Per employee ¹ (dollars)	As percent of operating expenses			
	Wholesale trade – Con.							
50	Durable goods – Con.							
507	Hardware, and plumbing and heating equipment and supplies	3 020 001	312 496	34 260	52.7	10	20.8	11.8
5072	Hardware	3 281 210	305 035	34 832	51.1	11	22.3	12.1
5074	Plumbing and heating equipment and supplies (hydronics)	2 816 358	291 767	33 107	54.9	10	20.7	12.4
5075	Warm air heating and air-conditioning equipment and supplies	2 834 106	368 287	36 076	50.5	8	19.4	11.3
5078	Refrigeration equipment and supplies	3 164 475	439 510	33 007	60.9	7	12.3	7.0
508	Machinery, equipment, and supplies	3 519 619	382 621	38 329	50.7	9	19.8	12.2
5082	Construction and mining (except petroleum) machinery and equipment	3 689 233	315 084	38 661	51.7	12	23.7	33.1
5083	Farm and garden machinery and equipment	2 514 126	294 602	31 325	51.7	9	20.6	17.0
5084	Industrial machinery and equipment	3 626 341	389 424	41 301	50.7	9	20.9	12.5
5085	Industrial supplies	3 673 043	410 209	36 917	53.1	9	16.9	7.3
5087	Service establishment equipment and supplies	1 866 654	214 484	30 146	49.8	9	28.2	10.7
5088	Transportation equipment and supplies, except motor vehicles	5 739 254	644 758	39 058	42.7	9	14.2	13.4
509	Miscellaneous durable goods	4 597 732	447 529	32 552	44.0	10	16.5	10.4
5091	Sporting and recreational goods and supplies	4 945 854	466 047	31 309	44.0	11	15.3	14.1
5092	Toys and hobby goods and supplies	11 860 614	520 825	38 237	43.4	23	16.9	9.4
5093	Scrap and waste materials	2 959 848	266 832	27 065	45.9	11	22.1	5.9
5094	Jewelry, watches, precious stones, and precious metals	4 377 539	665 680	36 803	37.2	7	14.9	13.1
5099	Durable goods, n.e.c.	3 654 621	535 189	33 731	47.4	7	13.3	11.3
51	Nondurable goods	12 454 992	760 705	35 107	42.5	16	10.8	6.5
511	Paper and paper products	7 002 618	428 240	26 847	49.0	16	12.8	4.5
5111	Printing and writing paper	8 502 222	740 516	40 968	58.3	11	9.5	4.4
5112	Stationery and office supplies	4 197 922	189 156	20 224	47.5	22	22.5	8.8
5113	Industrial and personal service paper	10 265 241	1 002 893	40 386	47.9	10	8.4	2.1
512	Drugs, drug proprietaries, and druggists' sundries	41 668 450	999 371	45 543	38.9	42	11.7	7.8
5122	Drugs, drug proprietaries, and druggists' sundries	41 668 450	999 371	45 543	38.9	42	11.7	7.8
513	Apparel, piece goods, and notions	7 732 015	455 079	35 056	36.7	17	21.0	13.8
5131	Piece goods, notions, and other dry goods	4 050 668	377 219	29 885	47.7	11	16.6	13.4
5136	Men's and boys' clothing and furnishings	7 415 095	462 006	37 127	35.7	16	22.5	16.9
5137	Women's, children's, and infants' clothing and accessories	10 631 705	454 649	35 539	34.5	23	22.7	13.1
5139	Footwear	8 176 328	593 933	38 204	37.8	14	17.0	12.0
514	Groceries and related products	13 584 054	874 078	33 411	45.9	16	8.3	4.6
5141	Groceries, general line	27 918 802	971 182	35 030	49.9	29	7.2	3.1
5142	Packaged frozen foods	12 064 608	774 984	32 344	43.8	16	9.5	6.6
5143	Dairy products, except dried or canned	14 493 285	820 179	34 439	45.9	18	9.2	2.6
5144	Poultry and poultry products	8 484 861	763 638	31 155	49.0	11	8.3	1.1
5145	Confectionery	28 347 008	1 117 394	34 724	56.2	25	5.5	1.2
5146	Fish and seafoods	4 306 733	445 676	22 716	45.2	10	11.3	7.2
5147	Meats and meat products	8 177 938	883 734	32 759	47.4	9	7.8	2.8
5148	Fresh fruits and vegetables	6 253 443	659 239	36 092	52.0	9	10.5	1.1
5149	Groceries and related products, n.e.c.	13 238 881	873 053	32 914	41.1	15	9.2	7.7
515	Farm-product raw materials	7 090 180	799 447	39 553	51.8	9	9.6	5.2
5153	Grain and field beans	8 637 800	1 199 694	69 521	56.3	7	10.3	5.1
5154	Livestock	3 533 545	547 451	19 423	37.1	6	9.6	.6
5159	Farm-product raw materials, n.e.c.	7 362 533	677 534	30 699	50.5	11	9.0	6.0
516	Chemicals and allied products	13 563 504	1 243 808	42 722	44.6	11	7.7	4.1
5162	Plastics materials and basic forms and shapes	10 922 148	998 448	36 824	41.2	11	8.9	3.2
5169	Chemicals and allied products, n.e.c.	14 541 784	1 335 075	44 916	45.8	11	7.4	4.4
517	Petroleum and petroleum products	34 757 007	2 616 822	40 187	36.9	13	4.2	5.0
5171	Petroleum bulk stations and terminals	39 031 811	2 307 914	39 152	36.7	17	4.6	7.8
5172	Petroleum and petroleum products wholesalers, except bulk stations and terminals	29 964 045	3 252 676	42 317	37.2	9	3.5	.8
518	Beer, wine, and distilled alcoholic beverages	21 130 129	631 206	40 844	39.8	33	16.3	7.8
5181	Beer and ale	18 995 550	398 647	38 493	50.5	48	19.1	4.5
5182	Wine and distilled alcoholic beverages	22 146 595	828 648	42 841	34.2	27	15.1	9.2
519	Miscellaneous nondurable goods	4 992 794	388 990	29 513	47.9	13	15.8	8.3
5191	Farm supplies	3 128 405	391 495	27 373	42.5	8	16.4	10.7
5192	Books, periodicals, and newspapers	11 025 509	324 788	28 300	46.3	34	18.8	7.4
5193	Flowers, nursery stock, and florists' supplies	2 520 681	146 925	24 474	55.4	17	30.1	6.3
5194	Tobacco and tobacco products	11 407 000	784 885	26 457	50.2	15	6.7	4.7
5198	Paints, varnishes, and supplies	3 158 474	294 994	33 203	50.0	11	22.5	10.7
5199	Nondurable goods, n.e.c.	4 175 953	493 750	33 516	47.9	8	14.2	9.5
	Merchant wholesalers	6 325 108	492 480	35 256	45.1	13	15.9	10.8
50	Durable goods	5 707 947	468 618	36 180	47.0	12	16.4	11.8
501	Motor vehicles and motor vehicle parts and supplies	11 176 388	1 003 059	31 059	35.3	11	8.8	8.4
5012	Automobiles and other motor vehicles	(D)	(D)	(D)	(D)	(D)	(D)	(D)
5013	Motor vehicle supplies and new parts	3 255 016	300 193	26 710	51.7	11	17.2	15.3
5014	Tires and tubes	(D)	(D)	(D)	(D)	(D)	(D)	(D)
5015	Motor vehicle parts, used	746 566	136 421	21 522	50.9	5	31.0	10.6
502	Furniture and homefurnishings	4 792 793	324 605	33 711	45.1	15	23.0	15.7
5021	Furniture	3 458 425	279 522	32 334	55.5	12	20.9	6.4
5023	Homefurnishings	5 591 907	345 228	34 340	41.8	16	23.8	19.1

See footnotes at end of table.

Table 2. Selected Ratios for the State: 1992 – Con.

[For meaning of abbreviations and symbols, see introductory text. For explanation of terms and comparability of 1987 and 1992 censuses, see appendix A]

SIC code	Type of operation and kind of business	Sales		Annual payroll		Employees per establishment ¹ (number)	Operating expenses as percent of sales	End-of-1992 inventories as percent of sales
		Per establishment (dollars)	Per employee ¹ (dollars)	Per employee ¹ (dollars)	As percent of operating expenses			
50	Merchant wholesalers – Con.							
	Durable goods – Con.							
503	Lumber and other construction materials -----	3 645 154	309 198	33 455	51.9	12	20.9	11.1
5031	Lumber, plywood, millwork, and wood panels -----	5 590 946	375 313	33 981	52.8	15	17.1	11.6
5032	Brick, stone, and related construction materials -----	1 644 094	237 521	33 772	48.1	7	29.6	13.8
5033	Roofing, siding, and insulation materials -----	(D)	(D)	(D)	(D)	(D)	(D)	(D)
5039	Construction materials, n.e.c. -----	(D)	(D)	(D)	(D)	(D)	(D)	(D)
504	Professional and commercial equipment and supplies -----	5 563 196	382 891	37 390	47.2	15	20.7	12.4
5043	Photographic equipment and supplies -----	10 909 085	558 741	41 050	32.0	20	23.0	14.4
5044	Office equipment -----	(D)	(D)	(D)	(D)	(D)	(D)	(D)
5045	Computers and computer peripheral equipment and software -----	(D)	(D)	(D)	(D)	(D)	(D)	(D)
5046	Commercial equipment, n.e.c. -----	2 959 012	245 741	34 030	50.7	12	27.3	11.0
5047	Medical, dental, and hospital equipment and supplies -----	(D)	(D)	(D)	(D)	(D)	(D)	(D)
5048	Ophthalmic goods -----	9 710 971	248 445	30 536	44.3	39	27.8	21.2
5049	Professional equipment and supplies, n.e.c. -----	(D)	(D)	(D)	(D)	(D)	(D)	(D)
505	Metals and minerals, except petroleum -----	12 195 465	1 008 712	41 336	48.7	12	8.4	10.2
5051	Metals service centers and offices -----	(D)	(D)	(D)	(D)	(D)	(D)	(D)
5052	Coal and other minerals and ores -----	(D)	(D)	(D)	(D)	(D)	(D)	(D)
506	Electrical goods -----	7 673 119	472 257	40 950	50.4	16	17.2	13.0
5063	Electrical apparatus and equipment, wiring supplies, and construction materials -----	3 367 042	262 663	37 001	58.5	13	24.1	11.6
5064	Electrical appliances, television and radio sets -----	30 083 312	729 433	47 941	44.9	41	14.6	13.9
5065	Electronic parts and equipment, n.e.c. -----	5 326 600	432 100	38 134	51.0	12	17.3	12.4
507	Hardware, and plumbing and heating equipment and supplies -----	2 624 077	260 816	33 886	52.6	10	24.7	14.9
5072	Hardware -----	(D)	(D)	(D)	(D)	(D)	(D)	(D)
5074	Plumbing and heating equipment and supplies (hydronics) -----	2 472 609	244 435	33 064	55.3	10	24.4	15.2
5075	Warm air heating and air-conditioning equipment and supplies -----	2 656 358	358 259	36 024	51.0	7	19.7	13.7
5078	Refrigeration equipment and supplies -----	(D)	(D)	(D)	(D)	(D)	(D)	(D)
508	Machinery, equipment, and supplies -----	3 032 321	315 209	38 053	51.9	10	23.3	15.6
5082	Construction and mining (except petroleum) machinery and equipment -----	3 851 909	301 037	38 893	51.8	13	25.0	36.3
5083	Farm and garden machinery and equipment -----	2 496 347	287 476	31 745	51.7	9	21.4	17.8
5084	Industrial machinery and equipment -----	3 278 278	322 767	41 072	52.5	10	24.3	15.9
5085	Industrial supplies -----	2 689 782	298 798	36 649	54.0	9	22.7	10.6
5087	Service establishment equipment and supplies -----	1 528 587	184 626	29 736	52.8	8	30.5	11.5
5088	Transportation equipment and supplies, except motor vehicles -----	5 608 083	587 513	39 234	41.7	10	16.0	15.3
509	Miscellaneous durable goods -----	3 620 791	349 660	31 791	44.2	10	20.6	12.7
5091	Sporting and recreational goods and supplies -----	3 559 007	309 383	28 715	42.3	12	21.9	23.1
5092	Toys and hobby goods and supplies -----	6 281 955	323 272	39 932	45.7	19	27.0	16.5
5093	Scrap and waste materials -----	2 738 173	242 333	26 908	45.9	11	24.2	6.5
5094	Jewelry, watches, precious stones, and precious metals -----	4 316 739	639 167	36 299	37.8	7	15.0	14.1
5099	Durable goods, n.e.c. -----	3 251 294	436 071	32 641	46.7	7	16.0	9.7
51	Nondurable goods -----	7 295 300	525 385	33 982	42.7	14	15.2	9.5
511	Paper and paper products -----	4 415 772	351 635	33 140	50.0	13	18.9	7.7
5111	Printing and writing paper -----	7 559 229	592 348	40 594	60.3	13	11.4	5.1
5112	Stationery and office supplies -----	3 375 218	244 761	28 837	47.0	14	25.1	11.1
5113	Industrial and personal service paper -----	4 665 343	435 984	37 598	50.2	11	17.2	5.8
512	Drugs, drug proprietaries, and druggists' sundries -----	14 249 542	673 554	40 225	41.4	21	14.4	11.4
5122	Drugs, drug proprietaries, and druggists' sundries -----	14 249 542	673 554	40 225	41.4	21	14.4	11.4
513	Apparel, piece goods, and notions -----	7 976 332	439 428	35 313	35.8	18	22.5	15.0
5131	Piece goods, notions, and other dry goods -----	3 334 021	381 338	33 383	46.4	9	18.9	16.4
5136	Men's and boys' clothing and furnishings -----	7 672 634	432 118	36 883	35.5	18	24.1	18.3
5137	Women's, children's, and infants' clothing and accessories -----	11 643 322	445 155	35 324	34.2	26	23.2	13.4
5139	Footwear -----	7 909 480	514 270	34 497	34.5	15	19.4	15.2
514	Groceries and related products -----	8 960 200	667 623	32 144	43.7	13	11.0	7.5
5141	Groceries, general line -----	24 136 559	807 740	35 196	49.1	30	8.9	4.3
5142	Packaged frozen foods -----	12 401 438	728 178	32 086	44.3	17	9.9	7.3
5143	Dairy products, except dried or canned -----	9 210 167	642 570	32 163	45.8	14	10.9	4.0
5144	Poultry and poultry products -----	7 658 000	679 339	28 134	47.4	11	8.7	1.3
5145	Confectionery -----	5 333 472	451 645	31 824	47.9	12	14.7	8.5
5146	Fish and seafoods -----	3 877 862	383 301	22 648	45.6	10	13.0	7.4
5147	Meats and meat products -----	7 713 568	818 872	32 557	49.6	9	8.0	3.1
5148	Fresh fruits and vegetables -----	5 804 289	578 045	34 751	51.7	10	11.6	1.3
5149	Groceries and related products, n.e.c. -----	7 083 387	605 002	30 751	35.5	12	14.3	15.9
515	Farm-product raw materials -----	(D)	(D)	(D)	(D)	(D)	(D)	(D)
5153	Grain and field beans -----	(D)	(D)	(D)	(D)	(D)	(D)	(D)
5154	Livestock -----	(D)	(D)	(D)	(D)	(D)	(D)	(D)
5159	Farm-product raw materials, n.e.c. -----	(D)	(D)	(D)	(D)	(D)	(D)	(D)
516	Chemicals and allied products -----	4 961 545	530 913	40 447	49.5	9	15.4	9.4
5162	Plastics materials and basic forms and shapes -----	(D)	(D)	(D)	(D)	(D)	(D)	(D)
5169	Chemicals and allied products, n.e.c. -----	(D)	(D)	(D)	(D)	(D)	(D)	(D)
517	Petroleum and petroleum products -----	13 967 651	1 247 930	37 586	41.4	11	7.3	2.5
5171	Petroleum bulk stations and terminals -----	15 672 336	1 171 963	35 328	42.1	13	7.2	2.8
5172	Petroleum and petroleum products wholesalers, except bulk stations and terminals -----	12 231 398	1 363 252	41 013	40.4	9	7.4	2.2
518	Beer, wine, and distilled alcoholic beverages -----	(D)	(D)	(D)	(D)	(D)	(D)	(D)
5181	Beer and ale -----	(D)	(D)	(D)	(D)	(D)	(D)	(D)
5182	Wine and distilled alcoholic beverages -----	(D)	(D)	(D)	(D)	(D)	(D)	(D)

See footnotes at end of table.

Table 2. Selected Ratios for the State: 1992 – Con.

[For meaning of abbreviations and symbols, see introductory text. For explanation of terms and comparability of 1987 and 1992 censuses, see appendix A]

SIC code	Type of operation and kind of business	Sales		Annual payroll		Employees per establishment ¹ (number)	Operating expenses as percent of sales	End-of-1992 inventories as percent of sales
		Per establishment (dollars)	Per employee ¹ (dollars)	Per employee ¹ (dollars)	As percent of operating expenses			
	Merchant wholesalers – Con.							
51	Nondurable goods – Con.							
519	Miscellaneous nondurable goods -----		(D)	(D)	(D)	(D)	(D)	(D)
5191	Farm supplies -----	2 715 015	393 452	26 634	44.8	7	15.1	10.7
5192	Books, periodicals, and newspapers -----	7 027 755	222 671	25 580	45.2	32	25.4	11.8
5193	Flowers, nursery stock, and florists' supplies -----	2 256 156	147 224	23 202	53.2	15	29.6	6.6
5194	Tobacco and tobacco products -----	(D)	(D)	(D)	(D)	(D)	(D)	(D)
5198	Paints, varnishes, and supplies -----	2 312 807	242 294	31 637	51.0	10	25.6	14.2
5199	Nondurable goods, n.e.c. -----	(D)	(D)	(D)	(D)	(D)	(D)	(D)
	Manufacturers' sales branches and sales offices -----	51 061 582	1 139 140	41 306	43.2	45	8.4	4.2
50	Durable goods -----	37 399 748	1 066 033	45 801	45.7	35	9.4	3.8
501	Motor vehicles and motor vehicle parts and supplies -----	166 144 216	9 170 298	33 344	50.2	18	7	1.1
502	Furniture and homefurnishings -----	29 720 000	722 844	39 214	48.6	41	11.2	5.8
503	Lumber and other construction materials -----	11 684 902	1 012 856	49 182	36.8	12	13.2	6.6
504	Professional and commercial equipment and supplies -----	40 000 615	551 273	49 736	49.2	73	18.3	4.9
505	Metals and minerals, except petroleum -----	22 929 333	1 266 037	30 433	36.9	18	6.5	11.6
506	Electrical goods -----	32 591 206	1 144 584	45 465	41.0	28	9.7	2.8
507	Hardware, and plumbing and heating equipment and supplies -----	8 338 931	552 121	33 603	52.5	15	11.6	5.1
508	Machinery, equipment, and supplies -----	10 840 713	773 564	39 654	41.5	14	12.4	5.9
509	Miscellaneous durable goods -----	51 919 200	1 053 840	38 139	33.1	49	10.9	12.9
51	Nondurable goods -----	68 919 185	1 197 386	37 724	41.0	58	7.7	4.6
511	Paper and paper products -----	38 012 867	507 199	14 107	43.9	75	6.3	1.3
512	Drugs, drug proprietaries, and druggists' sundries -----	264 308 721	1 221 153	49 577	37.3	216	10.9	6.6
513	Apparel, piece goods, and notions -----	13 763 000	389 666	40 391	46.4	35	22.3	17.9
514	Groceries and related products -----	54 511 763	1 107 482	36 164	51.4	49	6.4	1.9
515	Farm-product raw materials -----	—	—	—	—	—	—	—
516	Chemicals and allied products -----	61 014 392	2 566 118	46 445	37.9	24	4.8	2.2
517	Petroleum and petroleum products -----	102 370 404	3 960 007	42 880	30.0	26	3.6	8.4
518	Beer, wine, and distilled alcoholic beverages -----	89 856 333	1 023 032	42 554	33.5	88	12.4	4.4
519	Miscellaneous nondurable goods -----	23 624 299	499 196	36 182	50.6	47	14.3	5.3
	Agents, brokers, and commission merchants ----	8 589 626	1 533 570	38 375	50.8	6	4.9	.2
50	Durable goods -----	5 593 804	1 119 347	38 883	49.3	5	7.0	.4
501	Motor vehicles and motor vehicle parts and supplies -----	17 950 116	1 081 029	19 452	57.3	17	3.1	.2
502	Furniture and homefurnishings -----	5 573 270	1 162 844	38 789	48.9	5	6.8	1.4
503	Lumber and other construction materials -----	3 549 477	1 041 180	41 407	53.1	3	7.5	.6
504	Professional and commercial equipment and supplies -----	4 278 302	770 811	47 362	34.6	6	17.8	.5
505	Metals and minerals, except petroleum -----	6 362 087	2 926 560	58 027	51.7	2	3.8	.2
506	Electrical goods -----	6 460 043	1 304 218	41 092	54.6	5	5.8	.1
507	Hardware, and plumbing and heating equipment and supplies -----	4 945 624	1 218 487	43 838	54.6	4	6.6	.6
508	Machinery, equipment, and supplies -----	3 101 708	843 092	40 769	52.0	4	9.3	.6
509	Miscellaneous durable goods -----	6 879 862	1 140 665	37 259	55.0	6	5.9	.3
51	Nondurable goods -----	13 299 108	2 030 377	37 766	52.7	7	3.5	.1
511	Paper and paper products -----	4 075 486	1 420 446	59 821	56.8	3	7.4	.2
512	Drugs, drug proprietaries, and druggists' sundries -----	15 045 621	1 515 010	40 552	54.5	10	4.9	.6
513	Apparel, piece goods, and notions -----	5 204 558	781 953	26 021	52.8	7	6.3	.1
514	Groceries and related products -----	24 495 943	2 350 928	38 243	53.3	10	3.1	—
515	Farm-product raw materials -----	(D)	(D)	(D)	(D)	(D)	(D)	(D)
516	Chemicals and allied products -----	5 373 852	2 092 702	52 803	50.3	3	5.0	.4
517	Petroleum and petroleum products -----	125 040 333	29 306 328	88 250	56.6	4	.5	—
518	Beer, wine, and distilled alcoholic beverages -----	(D)	(D)	(D)	(D)	(D)	(D)	(D)
519	Miscellaneous nondurable goods -----	(D)	(D)	(D)	(D)	(D)	(D)	(D)

¹Based on number of employees for pay period including March 12.

Table 3. Comparative Statistics for the State: 1992 and 1987

[For meaning of abbreviations and symbols, see introductory text. For explanation of terms and comparability of 1987 and 1992 censuses, see appendix A]

SIC code	Type of operation and kind of business	Establishments		Sales			Annual payroll			Paid employees for pay period including March 12	
		1992 (number)	1987 (number)	1992 (\$1,000)	1987 (\$1,000)	Percent change 1987 to 1992	1992 (\$1,000)	1987 (\$1,000)	Percent change 1987 to 1992	1992 (number)	1987 (number)
	Wholesale trade -----	18 444	17 643	176 021 592	144 620 658	21.7	9 628 768	7 528 610	27.9	262 705	270 976
50	Durable goods -----	11 218	10 923	86 021 822	69 987 454	22.9	5 475 250	4 493 974	21.8	144 394	158 485
501	Motor vehicles and motor vehicle parts and supplies ---	1 380	1 419	23 618 045	19 638 712	20.3	489 737	463 674	5.6	15 967	18 522
5012	Automobiles and other motor vehicles -----	265	235	19 695 564	15 967 304	23.3	191 607	194 156	-1.3	5 104	6 413
5013	Motor vehicle supplies and new parts -----	812	898	2 879 079	2 540 976	13.3	235 490	207 481	13.5	8 652	9 640
5014	Tires and tubes -----	121	129	907 527	1 037 906	-12.6	41 204	47 714	-13.6	1 215	1 631
5015	Motor vehicle parts, used -----	182	157	135 875	92 526	46.9	21 436	14 323	49.7	996	838
502	Furniture and homefurnishings -----	703	608	4 104 074	3 627 242	13.1	344 276	289 623	18.9	9 958	10 919
5021	Furniture -----	279	258	1 039 762	919 683	13.1	98 731	91 834	7.5	3 022	3 257
5023	Homefurnishings -----	424	350	3 064 312	2 707 559	13.2	245 545	197 789	24.1	6 936	7 662
503	Lumber and other construction materials -----	616	606	2 570 835	3 010 434	-14.6	238 905	273 309	-12.6	6 883	9 896
5031	Lumber, plywood, millwork, and wood panels -----	203	221	1 098 394	1 515 291	-27.5	98 629	125 231	-21.2	2 878	4 538
5032	Brick, stone, and related construction materials -----	150	135	268 218	386 729	-30.6	33 300	43 121	-22.8	981	1 544
5033	Roofing, siding, and insulation materials -----	107	109	717 278	640 882	11.9	53 258	55 925	-4.8	1 516	1 929
5039	Construction materials, n.e.c. -----	156	141	486 945	467 532	4.2	53 718	49 032	9.6	1 508	1 885
504	Professional and commercial equipment and supplies ---	1 907	1 817	16 710 874	10 866 758	53.8	1 557 760	1 225 070	27.2	37 111	40 225
5043	Photographic equipment and supplies -----	101	96	2 044 139	1 452 593	40.7	95 213	112 025	-15.0	2 316	3 380
5044	Office equipment -----	301	433	2 718 919	2 395 709	13.5	289 127	295 673	-2.2	7 719	10 491
5045	Computers and computer peripheral equipment and software -----	667	463	5 701 773	3 562 041	60.1	546 367	393 383	38.9	11 211	11 012
5046	Commercial equipment, n.e.c. -----	201	222	577 948	478 421	20.8	73 499	71 603	2.6	2 161	2 783
5047	Medical, dental, and hospital equipment and supplies -	425	351	4 390 145	1 730 818	153.6	386 472	202 858	90.5	8 819	6 525
5048	Ophthalmic goods -----	74	81	686 360	561 157	22.3	83 819	66 470	26.1	2 741	2 878
5049	Professional equipment and supplies, n.e.c. -----	138	171	591 590	686 019	-13.8	83 263	83 058	.2	2 144	3 156
505	Metals and minerals, except petroleum -----	460	473	5 593 830	3 892 788	43.7	205 962	192 421	7.0	5 094	6 416
5051	Metals service centers and offices -----	441	455	5 345 466	3 760 767	42.1	199 788	188 039	6.2	4 986	6 291
5052	Coal and other minerals and ores -----	19	18	248 364	132 021	88.1	6 174	4 382	40.9	108	125
506	Electrical goods -----	1 633	1 533	16 605 796	14 257 242	16.5	1 088 104	801 395	35.8	26 018	26 372
5063	Electrical apparatus and equipment, wiring supplies, and construction materials -----	688	634	3 287 428	3 550 447	-7.4	324 908	240 329	35.2	8 797	18 938
5064	Electrical appliances, television and radio sets -----	193	193	6 841 377	6 457 944	5.9	336 374	257 519	30.6	7 056	8 252
5065	Electronic parts and equipment, n.e.c. -----	752	706	6 476 991	4 248 851	52.4	426 822	303 547	40.6	10 165	9 182
507	Hardware, and plumbing and heating equipment and supplies -----	917	878	2 769 341	2 709 501	2.2	303 608	267 653	13.4	8 862	9 944
5072	Hardware -----	366	334	1 200 923	1 145 240	4.9	137 135	117 012	17.2	3 937	4 462
5074	Plumbing and heating equipment and supplies (hydronics) -----	360	343	1 013 889	1 087 617	-6.8	115 047	99 911	15.1	3 475	3 783
5075	Warm air heating and air-conditioning equipment and supplies -----	151	147	427 950	367 679	16.4	41 920	37 423	12.0	1 162	1 230
5078	Refrigeration equipment and supplies -----	40	54	126 579	108 965	16.2	9 506	13 307	-28.6	288	469
508	Machinery, equipment, and supplies -----	2 330	2 293	8 200 712	7 095 979	15.6	821 513	677 946	21.2	21 433	23 639
5082	Construction and mining (except petroleum) machinery and equipment -----	103	110	379 991	649 488	-41.5	46 625	69 719	-33.1	1 206	2 057
5083	Farm and garden machinery and equipment -----	103	92	258 955	216 402	19.7	27 535	20 873	31.9	879	920
5084	Industrial machinery and equipment -----	1 128	1 121	4 090 513	3 170 436	29.0	433 825	319 011	36.0	10 504	10 573
5085	Industrial supplies -----	588	552	2 159 749	1 916 820	12.7	194 370	157 212	23.6	5 265	5 590
5087	Service establishment equipment and supplies -----	266	297	496 530	479 013	3.7	69 789	67 132	4.0	2 315	2 976
5088	Transportation equipment and supplies, except motor vehicles -----	142	121	814 974	663 820	22.8	49 369	43 999	12.2	1 264	1 523
509	Miscellaneous durable goods -----	1 272	1 296	5 848 315	4 888 798	19.6	425 385	302 883	40.4	13 068	12 552
5091	Sporting and recreational goods and supplies -----	178	171	880 362	1 135 007	-22.4	59 142	61 885	-4.4	1 889	2 337
5092	Toys and hobby goods and supplies -----	132	124	1 565 601	611 220	156.1	114 940	43 119	166.6	3 006	1 650
5093	Scrap and waste materials -----	389	416	1 151 381	984 902	16.9	116 786	83 224	40.3	4 315	4 042
5094	Jewelry, watches, precious stones, and precious metals -----	217	218	949 926	586 557	61.9	52 518	43 025	22.1	1 427	1 475
5099	Durable goods, n.e.c. -----	356	367	1 301 045	1 571 112	-17.2	81 999	71 630	14.5	2 431	3 048
51	Nondurable goods -----	7 226	6 720	89 999 770	74 633 204	20.6	4 153 518	3 034 636	36.9	118 311	112 491
511	Paper and paper products -----	960	855	6 722 513	4 331 378	55.2	421 442	312 953	34.7	15 698	13 066
5111	Printing and writing paper -----	135	107	1 147 800	785 028	46.2	63 500	45 670	39.0	1 550	1 476
5112	Stationery and office supplies -----	477	410	2 002 409	1 315 354	52.2	214 086	139 203	53.8	10 586	7 096
5113	Industrial and personal service paper -----	348	338	3 572 304	2 230 996	60.1	143 856	128 080	12.3	3 562	4 494
512	Drugs, drug proprietaries, and druggists' sundries -----	393	342	16 375 701	7 005 780	133.7	746 261	427 095	74.7	16 386	12 780
5122	Drugs, drug proprietaries, and druggists' sundries -----	393	342	16 375 701	7 005 780	133.7	746 261	427 095	74.7	16 386	12 780
513	Apparel, piece goods, and notions -----	1 155	1 004	8 930 477	6 415 561	39.2	687 947	427 156	61.1	19 624	16 878
5131	Piece goods, notions, and other dry goods -----	340	326	1 377 227	1 447 541	-4.9	109 111	79 319	37.6	3 651	3 756
5136	Men's and boys' clothing and furnishings -----	241	187	1 787 038	1 188 561	50.4	143 608	88 067	63.1	3 868	3 014
5137	Women's, children's, and infants' clothing and accessories -----	437	377	4 646 055	2 807 506	65.5	363 175	213 224	70.3	10 219	8 620
5139	Footwear -----	137	114	1 120 157	971 953	15.2	72 053	46 546	54.8	1 886	1 488
514	Groceries and related products -----	1 939	1 882	26 339 481	19 139 561	37.6	1 006 815	788 043	27.8	30 134	31 043
5141	Groceries, general line -----	182	160	5 081 222	3 326 584	52.7	183 278	119 801	53.0	5 232	4 613
5142	Packaged frozen foods -----	148	129	1 785 562	1 500 229	19.0	74 521	63 009	18.3	2 304	2 636
5143	Dairy products, except dried or canned -----	158	157	2 289 939	1 537 915	48.9	96 155	78 504	22.5	2 792	2 884
5144	Poultry and poultry products -----	36	50	305 455	263 679	15.8	12 462	12 157	2.5	400	669
5145	Confectionery -----	122	135	3 458 335	1 674 722	106.5	107 470	100 306	7.1	3 095	3 125

Table 3. Comparative Statistics for the State: 1992 and 1987 — Con.

[For meaning of abbreviations and symbols, see introductory text. For explanation of terms and comparability of 1987 and 1992 censuses, see appendix A]

SIC code	Type of operation and kind of business	Establishments		Sales			Annual payroll			Paid employees for pay period including March 12	
		1992 (number)	1987 (number)	1992 (\$1,000)	1987 (\$1,000)	Percent change 1987 to 1992	1992 (\$1,000)	1987 (\$1,000)	Percent change 1987 to 1992	1992 (number)	1987 (number)
Merchant wholesalers — Con.											
51	Nondurable goods	5 963	5 505	43 501 875	33 238 941	30.9	2 813 684	2 021 633	39.2	82 800	80 706
511	Paper and paper products	778	688	3 435 471	2 418 062	42.1	323 779	254 818	27.1	9 770	10 023
5111	Printing and writing paper	109	92	823 956	538 420	53.0	56 466	43 561	29.6	1 391	1 425
5112	Stationery and office supplies	395	339	1 333 211	850 835	56.7	157 076	108 321	45.0	5 447	4 837
5113	Industrial and personal service paper	274	257	1 278 304	1 028 807	24.3	110 237	102 936	7.1	2 932	3 761
512	Drugs, drug proprietaries, and druggists' sundries	321	266	4 574 103	1 896 128	141.2	273 167	138 278	97.5	6 791	5 273
5122	Drugs, drug proprietaries, and druggists' sundries	321	266	4 574 103	1 896 128	141.2	273 167	138 278	97.5	6 791	5 273
513	Apparel, piece goods, and notions	976	837	7 784 900	5 356 424	45.3	625 610	382 772	63.4	17 716	14 962
5131	Piece goods, notions, and other dry goods	284	287	946 862	1 076 076	-12.0	82 891	65 730	26.1	2 483	2 869
5136	Men's and boys' clothing and furnishings	213	152	1 634 271	1 064 707	53.5	139 493	85 513	63.1	3 782	2 913
5137	Women's, children's, and infants' clothing and accessories	379	306	4 412 819	2 413 235	82.9	350 169	193 606	80.9	9 913	7 894
5139	Footwear	100	92	790 948	802 406	-1.4	53 057	37 923	39.9	1 538	1 286
514	Groceries and related products	1 615	1 568	14 470 723	11 672 301	24.0	696 721	539 346	29.2	21 675	22 907
5141	Groceries, general line	152	142	3 668 757	2 686 780	36.5	159 861	108 013	48.0	4 542	4 149
5142	Packaged frozen foods	130	106	1 612 187	1 186 408	35.9	71 038	57 834	22.8	2 214	2 475
5143	Dairy products, except dried or canned	132	136	1 215 742	1 310 241	-7.2	60 853	69 825	-12.8	1 892	2 532
5144	Poultry and poultry products	33	45	252 714	217 181	16.4	10 466	11 379	-8.0	372	639
5145	Confectionery	89	97	474 679	415 420	14.3	33 447	22 482	48.8	1 051	1 073
5146	Fish and seafoods	94	97	364 519	323 753	12.6	21 538	14 687	46.6	951	966
5147	Meats and meat products	243	263	1 874 397	1 625 752	15.3	74 524	63 704	17.0	2 289	2 635
5148	Fresh fruits and vegetables	194	168	1 126 032	1 233 040	-8.7	67 694	33 190	104.0	1 948	1 504
5149	Groceries and related products, n.e.c.	548	514	3 881 696	2 673 726	45.2	197 300	158 232	24.7	6 416	6 934
515	Farm-product raw materials	52	56	(D)	641 622	(D)	(D)	13 768	(D)	EE	525
5153	Grain and field beans	18	24	(D)	(D)	(D)	(D)	(D)	(D)	CC	CC
5154	Livestock	10	8	(D)	(D)	(D)	(D)	(D)	(D)	BB	BB
5159	Farm-product raw materials, n.e.c.	24	24	(D)	(D)	(D)	(D)	(D)	(D)	EE	CC
516	Chemicals and allied products	640	612	3 175 389	2 274 037	39.6	241 916	177 035	36.6	5 981	5 763
5162	Plastics materials and basic forms and shapes	170	151	(D)	717 412	(D)	(D)	52 195	(D)	GG	1 801
5169	Chemicals and allied products, n.e.c.	470	461	(D)	1 556 625	(D)	(D)	124 840	(D)	HH	3 962
517	Petroleum and petroleum products	218	212	3 044 948	3 558 095	-14.4	91 709	77 947	17.7	2 440	2 876
5171	Petroleum bulk stations and terminals	110	98	1 723 957	(D)	(D)	51 967	(D)	(D)	1 471	GG
5172	Petroleum and petroleum products wholesalers, except bulk stations and terminals	108	114	1 320 991	(D)	(D)	39 742	(D)	(D)	969	FF
518	Beer, wine, and distilled alcoholic beverages	110	131	(D)	1 757 941	(D)	(D)	133 079	(D)	HH	4 326
5181	Beer and ale	39	44	(D)	(D)	(D)	(D)	(D)	(D)	GG	GG
5182	Wine and distilled alcoholic beverages	71	87	(D)	(D)	(D)	(D)	(D)	(D)	GG	GG
519	Miscellaneous nondurable goods	1 253	1 135	(D)	3 664 331	(D)	(D)	304 590	(D)	JJ	14 051
5191	Farm supplies	201	195	545 718	355 618	53.5	36 942	29 149	26.7	1 387	1 367
5192	Books, periodicals, and newspapers	139	148	976 858	528 460	84.8	112 221	62 910	78.4	4 387	3 137
5193	Flowers, nursery stock, and florists' supplies	154	146	347 448	(D)	(D)	54 756	(D)	(D)	2 360	GG
5194	Tobacco and tobacco products	86	84	(D)	(D)	(D)	(D)	(D)	(D)	GG	GG
5198	Paints, varnishes, and supplies	88	93	203 527	209 804	-3.0	26 575	24 911	6.7	840	1 078
5199	Nondurable goods, n.e.c.	585	469	(D)	1 558 600	(D)	(D)	120 956	(D)	HH	5 273
Manufacturers' sales branches and sales offices											
50	Durable goods	1 232	1 273	62 907 869	42 122 953	49.3	2 281 070	1 668 977	36.7	55 224	49 640
50	Durable goods	698	732	26 105 024	17 228 880	51.5	1 121 570	789 023	42.1	24 488	22 615
501	Motor vehicles and motor vehicle parts and supplies	51	50	8 473 355	4 879 399	73.7	30 810	31 665	-2.7	924	995
502	Furniture and home furnishings	26	21	772 720	750 792	2.9	41 920	18 341	128.6	1 069	602
503	Lumber and other construction materials	41	46	479 081	393 976	21.6	23 263	24 693	-5.8	473	846
504	Professional and commercial equipment and supplies	182	194	7 280 112	3 697 941	96.9	656 814	410 529	60.0	13 206	10 954
505	Metals and minerals, except petroleum	36	41	825 456	862 458	-4.3	19 842	24 240	-18.1	652	759
506	Electrical goods	175	137	5 703 461	4 113 218	38.7	226 552	165 899	36.6	4 983	4 878
507	Hardware, and plumbing and heating equipment and supplies	29	31	241 829	271 620	-11.0	14 718	10 589	39.0	438	344
508	Machinery, equipment, and supplies	143	193	1 550 222	1 702 804	-9.0	79 466	82 592	-3.8	2 004	2 567
509	Miscellaneous durable goods	15	19	778 788	556 672	39.9	28 185	20 475	37.7	739	670
51	Nondurable goods	534	541	36 802 845	24 894 073	47.8	1 159 500	879 954	31.8	30 736	27 025
511	Paper and paper products	75	75	2 850 965	1 617 289	76.3	79 298	46 859	69.2	5 621	2 609
512	Drugs, drug proprietaries, and druggists' sundries	43	47	11 365 275	4 849 173	134.4	461 415	281 570	63.9	9 307	7 288
513	Apparel, piece goods, and notions	25	19	344 075	372 068	-7.5	35 665	23 261	53.3	883	865
514	Groceries and related products	131	131	7 141 041	4 599 632	55.3	233 187	201 012	16.0	6 448	6 523
515	Farm-product raw materials	-	-	-	-	-	-	-	-	-	-
516	Chemicals and allied products	130	130	7 931 871	6 077 800	30.5	143 561	136 858	4.9	3 091	4 120
517	Petroleum and petroleum products	47	64	4 811 409	(D)	(D)	52 099	(D)	(D)	1 215	GG
518	Beer, wine, and distilled alcoholic beverages	6	8	539 138	445 112	21.1	22 426	19 215	16.7	527	455
519	Miscellaneous nondurable goods	77	67	1 819 071	(D)	(D)	131 849	(D)	(D)	3 644	HH
Agents, brokers, and commission merchants											
50	Durable goods	1 875	1 784	16 105 549	21 492 461	-25.1	403 018	301 405	33.7	10 502	9 854
50	Durable goods	1 146	1 110	6 410 499	4 992 271	28.4	222 684	168 356	32.3	5 727	5 094
501	Motor vehicles and motor vehicle parts and supplies	43	44	771 855	695 626	11.0	13 889	8 324	66.9	714	513
502	Furniture and home furnishings	111	93	618 633	429 153	44.2	20 636	12 240	68.6	532	358
503	Lumber and other construction materials	44	43	166 177	164 407	-5.0	6 211	5 990	3.7	150	147
504	Professional and commercial equipment and supplies	129	122	551 901	305 009	80.9	33 911	18 718	81.2	716	534
505	Metals and minerals, except petroleum	69	54	438 984	309 438	41.9	8 704	5 997	45.1	150	162
506	Electrical goods	235	255	1 518 110	1 451 914	4.6	47 831	48 645	-1.7	1 164	1 360

Table 3. Comparative Statistics for the State: 1992 and 1987 — Con.

[For meaning of abbreviations and symbols, see introductory text. For explanation of terms and comparability of 1987 and 1992 censuses, see appendix A]

SIC code	Type of operation and kind of business	Establishments		Sales			Annual payroll			Paid employees for pay period including March 12	
		1992 (number)	1987 (number)	1992 (\$1,000)	1987 (\$1,000)	Percent change 1987 to 1992	1992 (\$1,000)	1987 (\$1,000)	Percent change 1987 to 1992	1992 (number)	1987 (number)
50	Agents, brokers, and commission merchants — Con.										
	Durable goods — Con.										
507	Hardware, and plumbing and heating equipment and supplies	85	75	420 378	396 717	6.0	15 124	13 924	8.6	345	411
508	Machinery, equipment, and supplies	271	276	840 563	721 461	16.5	40 647	38 835	4.7	997	1 185
509	Miscellaneous durable goods	159	148	1 093 898	518 546	111.0	35 731	15 683	127.8	959	424
51	Nondurable goods	729	674	9 695 050	16 500 190	-41.2	180 334	133 049	35.5	4 775	4 760
511	Paper and paper products	107	92	436 077	296 027	47.3	18 365	11 276	62.9	307	434
512	Drugs, drug proprietaries, and druggists' sundries	29	29	436 323	260 479	67.5	11 679	7 247	61.2	288	239
513	Apparel, piece goods, and notions	154	148	801 502	687 069	16.7	26 672	21 123	26.3	1 025	1 051
514	Groceries and related products	193	183	4 727 717	2 867 628	64.9	76 907	47 685	61.3	2 011	1 613
515	Farm-product raw materials	9	9	(D)	149 661	(D)	(D)	3 365	(D)	CC	132
516	Chemicals and allied products	81	80	435 282	412 380	5.6	10 983	11 208	-2.0	208	287
517	Petroleum and petroleum products	15	15	1 875 605	(D)	(D)	5 648	(D)	(D)	(D)	64
518	Beer, wine, and distilled alcoholic beverages	8	6	(D)	22 616	(D)	(D)	202	(D)	AA	8
519	Miscellaneous nondurable goods	133	112	(D)	(D)	(D)	(D)	(D)	(D)	FF	FF

Table 4. Summary Statistics for Counties and for Places With 2,500 Inhabitants or More: 1992

[For meaning of abbreviations and symbols, see introductory text. For explanation of terms and comparability of 1987 and 1992 censuses, see appendix A. For information on geographic areas followed by ▲, see appendix F]

Geographic area	Establishments (number)	Sales (\$1,000)	Annual payroll (\$1,000)	Paid employees for pay period including March 12 (number)	Merchant wholesalers			Other operating types		
					Establishments (number)	Sales (\$1,000)	Annual payroll (\$1,000)	Paid employees for pay period including March 12 (number)	Establishments (number)	Sales (\$1,000)
New Jersey	18 444	176 021 592	9 628 768	262 705	15 337	97 008 174	6 944 680	196 979	3 107	79 013 418
Atlantic County	316	1 307 040	91 326	3 131	294	1 118 080	83 484	2 871	22	188 960
Absecon	16	31 619	4 521	172	16	31 619	4 521	172	—	—
Atlantic City	58	100 346	11 880	453	56	(D)	(D)	EE	—	(D)
Brigantine	3	684	144	13	3	684	144	13	—	—
Buena	10	27 550	1 122	41	10	27 550	1 122	41	—	—
Egg Harbor township	20	305 727	11 959	292	18	(D)	(D)	CC	2	(D)
Egg Harbor City	7	23 264	2 911	119	7	23 264	2 911	119	—	—
Galloway township	9	18 729	1 406	60	9	18 729	1 406	60	—	—
Hamilton township (Atlantic County)	9	21 601	2 188	84	8	(D)	(D)	BB	1	(D)
Hammonton	51	240 843	16 795	620	47	(D)	(D)	FF	4	(D)
Linwood	15	82 917	2 583	57	14	(D)	(D)	BB	1	(D)
Margate City	10	84 759	1 100	34	7	(D)	(D)	AA	3	(D)
Northfield	12	24 482	3 359	123	11	(D)	(D)	CC	1	(D)
Pleasantville	60	262 557	26 481	861	56	252 736	24 234	801	4	9 821
Somers Point	12	9 797	1 022	54	12	9 797	1 022	54	—	—
Ventnor City	7	(D)	(D)	BB	5	5 764	553	22	2	(D)
Balance of county	17	(D)	(D)	CC	15	(D)	(D)	CC	2	(D)
Bergen County	3 795	48 845 385	2 237 921	58 483	3 112	27 739 783	1 671 584	41 845	683	21 105 602
Allendale	25	246 527	19 013	531	21	229 500	17 549	500	4	17 027
Bergenfield	40	128 487	13 871	496	40	128 487	13 871	496	—	—
Bogota	12	197 036	11 701	374	8	84 104	6 193	233	4	112 932
Carlstadt	156	2 097 537	139 615	3 921	139	1 974 360	131 874	3 742	17	123 177
Cliffside Park	40	81 836	4 690	105	32	59 179	4 163	93	8	22 657
Closter	39	209 136	10 151	264	33	190 927	9 828	255	6	18 209
Cresskill	35	327 727	10 956	206	23	117 998	7 096	127	12	209 729
Demarest	15	(D)	(D)	BB	10	(D)	(D)	BB	5	(D)
Dumont	23	24 990	1 339	62	18	7 321	777	52	5	17 669
East Rutherford	83	707 833	51 198	1 331	71	251 963	30 755	813	12	455 870
Edgewater	27	170 381	8 918	231	20	50 762	7 670	206	7	119 619
Elmwood Park	72	603 889	38 039	1 020	57	270 536	21 766	681	15	333 353
Emerson	22	45 713	5 276	106	20	(D)	(D)	CC	2	(D)
Englewood	160	984 140	76 341	2 045	137	474 137	55 840	1 611	23	510 003
Englewood Cliffs	133	2 872 403	91 277	1 884	102	1 852 464	51 368	891	31	1 019 939
Fair Lawn	89	706 718	27 027	893	76	579 940	25 076	833	13	126 778
Fairview	27	76 145	10 349	333	25	(D)	(D)	CC	2	(D)
Fort Lee	222	3 823 075	75 906	1 405	162	1 391 376	50 564	910	60	2 431 699
Franklin Lakes	52	1 142 745	54 933	1 299	35	76 170	7 957	246	17	1 066 575
Garfield	72	205 121	22 389	892	70	(D)	(D)	FF	2	(D)
Glen Rock	28	(D)	(D)	EE	17	(D)	(D)	CC	11	(D)
Hackensack	286	1 885 893	106 667	2 753	244	1 185 379	84 722	2 294	42	700 514
Harrington Park	13	25 158	2 212	32	9	11 301	1 516	19	4	13 857
Hasbrouck Heights	45	485 555	32 378	734	37	187 959	17 289	420	8	297 596
Haworth	5	(D)	(D)	AA	3	(D)	(D)	AA	2	(D)
Hillsdale	18	39 645	2 115	80	11	13 128	1 841	69	7	26 517
Ho-Ho-Kus	38	123 033	10 549	282	27	66 471	9 218	255	11	56 562
Leonia	35	399 953	7 462	204	28	368 408	6 004	180	7	31 545
Little Ferry	53	479 352	28 538	847	51	(D)	(D)	FF	2	(D)
Lodi	80	219 474	22 056	700	73	210 487	20 089	616	7	8 987

Table 4. Summary Statistics for Counties and for Places With 2,500 Inhabitants or More: 1992—Con.

[For meaning of abbreviations and symbols, see introductory text. For explanation of terms and comparability of 1987 and 1992 censuses, see appendix A. For information on geographic areas followed by ▲, see appendix F]

Geographic area	Estab- lish- ments (number)	Sales (\$1,000)	Annual payroll (\$1,000)	Paid employees for pay period including March 12 (number)	Merchant wholesalers			Other operating types		
					Estab- lish- ments (number)	Sales (\$1,000)	Annual payroll (\$1,000)	Paid employees for pay period including March 12 (number)	Estab- lish- ments (number)	Sales (\$1,000)
New Jersey—Con.										
Bergen County—Con.										
Lyndhurst township	87	1 450 173	137 368	3 235	68	1 282 230	126 951	2 918	19	167 943
Mahwah township	79	2 250 717	145 991	3 370	67	2 099 894	141 238	3 252	12	150 823
Maywood	29	207 105	20 085	353	22	142 555	17 606	303	7	64 550
Midland Park	30	(D)	(D)	CC	23	(D)	(D)	CC	7	(D)
Montvale	57	4 507 772	58 821	1 124	39	1 642 275	27 867	525	18	2 865 497
Moonachie	99	1 188 648	92 294	2 627	87	1 035 369	77 777	2 223	12	153 279
New Milford	19	(D)	(D)	BB	17	(D)	(D)	BB	2	(D)
North Arlington	24	158 780	9 094	250	24	158 780	9 094	250	—	—
Northvale	38	451 416	41 235	1 042	34	(D)	(D)	FF	4	(D)
Norwood	41	125 642	15 741	420	36	98 399	13 103	329	5	27 243
Oakland	52	470 995	66 992	1 528	41	390 122	62 072	1 398	11	80 873
Old Tappan	18	57 374	4 708	97	16	(D)	(D)	BB	2	(D)
Oradell	32	242 312	10 849	255	21	82 030	6 730	117	11	160 282
Palisades Park	63	327 193	12 133	382	54	223 183	9 752	320	9	104 010
Paramus	169	2 551 594	133 669	3 101	127	753 006	48 746	1 308	42	1 798 588
Park Ridge	17	80 695	8 558	143	16	(D)	(D)	CC	1	(D)
Ramsey	75	1 323 850	57 707	1 443	59	453 895	41 049	979	16	869 955
Ridgefield	58	981 830	52 960	4 917	53	593 188	25 495	663	5	388 642
Ridgefield Park	36	1 026 626	26 063	718	33	(D)	(D)	FF	3	(D)
Ridgewood	51	205 988	6 677	184	39	100 149	6 030	161	12	105 839
River Edge	21	111 878	2 699	76	15	8 427	835	45	6	103 451
Rutherford	47	528 680	19 518	450	42	(D)	(D)	EE	5	(D)
Saddle Brook township	98	2 637 833	71 044	1 782	80	1 142 633	49 129	1 226	18	1 495 200
Saddle River	12	188 781	7 507	57	8	(D)	(D)	BB	4	(D)
Teaneck township	97	949 055	38 758	832	82	879 542	36 503	793	15	69 513
Tenafly	44	215 161	17 188	275	36	64 053	12 547	217	8	151 108
Upper Saddle River	46	313 288	24 353	576	35	177 483	16 468	366	11	135 805
Waldwick	26	55 317	3 234	95	22	42 031	2 861	86	4	13 286
Wallington	33	174 307	10 297	275	31	(D)	(D)	CC	2	(D)
Westwood	55	111 993	9 080	242	45	73 896	7 200	208	10	38 097
Woodcliff Lake	34	337 682	18 789	392	24	61 720	4 427	90	10	275 962
Wood-Ridge	20	75 022	7 513	218	20	75 022	7 513	218	—	—
Wyckoff township	52	118 301	7 942	198	38	56 510	5 868	163	14	61 791
Balance of county	191	5 718 421	183 571	4 057	159	3 393 150	161 532	3 500	32	2 325 271
Burlington County										
Beverly	6	5 984	589	29	5	(D)	(D)	BB	1	(D)
Bordentown	15	(D)	(D)	FF	12	(D)	(D)	CC	3	(D)
Burlington (Burlington County)	38	251 690	15 641	573	30	115 674	7 227	290	8	136 016
Burlington township (Burlington County)	20	109 875	9 935	252	16	92 164	8 558	224	4	17 711
Cinnaminson township	58	202 648	25 926	859	50	129 387	18 212	592	8	73 261
Delran township	17	250 143	9 107	212	14	236 308	8 096	188	3	13 835
Evesham township	124	862 711	60 571	1 402	81	454 341	30 430	778	43	408 370
Florence township	7	47 251	5 918	137	7	47 251	5 918	137	—	—
Maple Shade township	26	107 205	14 231	419	23	63 771	6 994	270	3	43 434
Medford township	44	179 520	17 710	658	28	143 560	15 945	612	16	35 960
Medford Lakes	3	(D)	(D)	AA	1	(D)	(D)	AA	2	(D)
Moorestown township	112	1 229 126	64 225	1 710	88	674 316	52 774	1 419	24	554 810
Mount Holly township	32	(D)	(D)	EE	30	(D)	(D)	EE	2	(D)
Mount Laurel township	124	6 175 952	91 970	2 704	77	462 143	37 533	1 177	47	5 713 809
Palmyra	9	35 048	2 463	85	7	(D)	(D)	BB	2	(D)
Pemberton township	3	3 511	583	30	2	(D)	(D)	BB	1	(D)
Riverton	6	(D)	(D)	BB	5	6 227	854	14	1	(D)
Southampton township	22	38 230	4 611	167	19	37 571	4 546	164	3	659
Willingboro township	7	3 521	655	34	7	3 521	655	34	—	—
Wrightstown	7	33 709	1 502	83	7	33 709	1 502	83	—	—
Balance of county	101	(D)	(D)	FF	94	(D)	(D)	FF	7	(D)
Camden County										
Audubon	1 098	6 175 596	426 280	12 945	877	3 365 733	326 398	10 427	221	2 809 863
Barrington	8	10 684	1 719	55	8	10 684	1 719	55	—	—
Bellmawr	11	14 912	1 542	61	10	(D)	(D)	BB	1	(D)
Berlin	51	233 231	25 910	844	40	163 234	17 334	562	11	69 997
Berlin	63	214 257	19 603	643	50	180 264	17 025	537	13	33 993
Camden	124	564 512	45 461	1 623	118	509 753	40 934	1 493	6	54 759
Cherry Hill township	269	1 866 278	114 418	2 859	183	630 484	73 549	2 114	86	1 235 794
Clementon	10	22 334	1 989	89	10	22 334	1 989	89	—	—
Collingswood	20	101 133	7 640	200	15	63 001	6 625	174	5	38 132
Gloucester township	67	231 456	23 467	835	58	207 212	22 290	791	9	24 244
Gloucester City	24	75 149	5 454	194	21	(D)	(D)	CC	3	(D)
Haddon township	22	49 897	5 229	205	18	26 772	4 610	184	4	23 125
Haddonfield	30	65 338	5 115	132	20	15 836	2 806	98	10	49 502
Haddon Heights	9	17 735	2 227	68	6	16 362	2 144	64	3	1 373
Lawnside	—	—	—	—	—	—	—	—	—	—
Lindenwold	3	(D)	(D)	BB	2	(D)	(D)	AA	1	(D)
Magnolia	5	15 495	2 031	71	5	15 495	2 031	71	—	—
Merchantville	13	67 406	2 600	80	9	55 396	2 263	68	4	12 010
Mount Ephraim	11	18 559	3 282	90	10	(D)	(D)	BB	1	(D)
Oaklyn	11	27 231	2 348	79	10	(D)	(D)	BB	1	(D)
Pennsauken township	192	1 804 473	110 551	3 342	156	913 033	82 440	2 435	36	891 440
Pine Hill	3	(D)	(D)	AA	3	(D)	(D)	AA	—	—
Runnemede	13	29 924	2 512	98	13	29 924	2 512	98	—	—
Somerdale	7	13 511	1 791	100	7	13 511	1 791	100	—	—
Stratford	2	(D)	(D)	BB	2	(D)	(D)	BB	—	—
Voorhees township	52	444 428	15 634	387	32	152 333	8 978	256	20	292 095

Table 4. Summary Statistics for Counties and for Places With 2,500 Inhabitants or More: 1992—Con.

[For meaning of abbreviations and symbols, see introductory text. For explanation of terms and comparability of 1987 and 1992 censuses, see appendix A. For information on geographic areas followed by ▲, see appendix F]

Geographic area	Estab- lish- ments (number)	Sales (\$1,000)	Annual payroll (\$1,000)	Paid employees for pay period including March 12 (number)	Merchant wholesalers			Other operating types		
					Estab- lish- ments (number)	Sales (\$1,000)	Annual payroll (\$1,000)	Paid employees for pay period including March 12 (number)	Estab- lish- ments (number)	Sales (\$1,000)
New Jersey—Con.										
Camden County—Con.										
Waterford township	19	22 073	3 251	210	19	22 073	3 251	210	—	—
Winslow township	25	72 157	5 078	187	23	(D)	(D)	CC	2	(D)
Woodlynne	4	8 458	933	36	4	8 458	933	36	—	—
Balance of county	30	179 737	15 486	409	25	160 345	14 807	393	5	19 392
Cape May County										
Cape May	98	214 425	21 733	928	93	179 104	18 520	837	5	35 321
Lower township	6	35 055	4 201	241	6	35 055	4 201	241	—	—
Middle township	12	24 362	2 407	131	12	24 362	2 407	131	—	—
North Wildwood	25	43 643	3 983	146	25	43 643	3 983	146	—	—
Ocean City	3	(D)	(D)	AA	3	(D)	(D)	AA	—	—
Sea Isle City	14	8 159	1 223	47	12	(D)	(D)	BB	2	(D)
Upper township	1	(D)	(D)	AA	1	(D)	(D)	AA	—	—
Wildwood	7	41 486	3 407	100	6	(D)	(D)	BB	1	(D)
Wildwood Crest	17	19 295	2 838	119	16	(D)	(D)	CC	1	(D)
Woodbine	—	—	—	—	—	—	—	—	—	—
Balance of county	4	35 279	2 469	102	4	35 279	2 469	102	—	—
Cumberland County										
Bridgeton	234	981 503	76 368	2 782	209	865 906	71 842	2 663	25	115 597
Millville	38	256 994	11 302	498	35	226 004	10 395	467	3	30 990
Vineland	47	214 921	14 865	525	33	200 518	12 713	474	14	14 403
Balance of county	122	451 471	44 635	1 503	114	381 267	43 168	1 466	8	70 204
Essex County										
Belleville township	27	58 117	5 566	256	27	58 117	5 566	256	—	—
Bloomfield township	1 616	15 193 675	888 898	24 161	1 370	8 047 835	598 337	17 727	246	7 145 840
Cedar Grove township	55	168 026	15 322	531	52	(D)	(D)	FF	3	(D)
City of Orange township	73	270 257	23 243	788	64	233 894	21 958	753	9	36 363
East Orange	37	121 194	11 435	249	30	90 478	9 902	210	7	30 716
Irington township	53	(D)	(D)	EE	52	(D)	(D)	EE	1	(D)
Livingston township	21	44 580	5 611	206	20	(D)	(D)	CC	1	(D)
Maplewood township	62	362 532	37 700	1 197	55	244 058	30 389	1 010	7	118 474
Millburn township	88	307 329	16 858	430	70	128 416	11 007	258	18	178 913
Montclair township	39	195 502	28 101	689	29	149 344	23 911	625	10	46 158
Newark	54	505 253	28 745	551	35	194 572	15 411	379	19	310 681
Nutley township	44	53 720	5 245	173	36	37 438	4 530	157	8	16 282
Roseland	452	2 892 547	200 799	6 511	425	2 202 805	174 173	5 741	27	689 742
South Orange Village township	51	(D)	(D)	GG	42	72 477	9 936	359	9	(D)
Verona township	21	313 829	17 646	610	14	172 255	13 164	502	7	141 574
West Caldwell township	19	(D)	(D)	BB	17	(D)	(D)	BB	2	(D)
West Orange township	35	186 681	11 558	332	25	118 485	10 341	295	10	68 196
Balance of county	77	3 210 078	106 814	2 291	57	1 875 860	52 401	1 152	20	1 334 218
Gloucester County										
Clayton	11	16 903	1 973	112	10	(D)	(D)	CC	1	(D)
Franklin township (Gloucester County)	25	297 490	13 380	380	23	(D)	(D)	EE	2	(D)
Glassboro	21	54 185	2 897	93	18	(D)	(D)	BB	3	(D)
Mantua township	21	71 723	3 583	197	18	(D)	(D)	CC	3	(D)
Monroe township (Gloucester County)	14	53 080	8 430	368	13	(D)	(D)	EE	1	(D)
North Park	35	76 083	5 023	197	30	37 294	4 226	162	5	38 789
Paulsboro	2	(D)	(D)	AA	2	(D)	(D)	AA	—	—
Pitman	17	639 938	12 504	325	11	303 561	4 598	173	6	336 377
Washington township (Gloucester County)	13	15 146	5 783	33	10	5 194	449	25	3	9 952
West Deptford township	27	45 779	3 964	156	21	28 086	3 465	132	6	17 693
Westville	35	798 349	36 737	848	30	755 815	34 610	782	5	42 534
Woodbury	24	371 272	10 290	479	23	(D)	(D)	EE	1	(D)
Woodbury Heights	15	45 563	5 215	197	13	(D)	(D)	CC	2	(D)
Balance of county	5	(D)	(D)	CC	5	(D)	(D)	CC	—	—
Hudson County										
Bayonne	1 163	11 016 279	858 841	24 786	1 075	8 881 526	767 969	21 970	88	2 134 753
Guttenberg	69	673 117	43 174	1 502	62	(D)	(D)	GG	7	(D)
Harrison	22	(D)	(D)	BB	20	(D)	(D)	BB	2	(D)
Hoboken	34	460 221	44 717	1 478	32	(D)	(D)	FF	2	(D)
Jersey City	101	584 293	33 561	855	89	312 215	29 974	777	12	272 078
Kearny	305	1 982 909	165 438	4 664	289	1 785 822	154 961	4 287	16	197 087
North Bergen township	105	813 104	45 302	1 337	94	578 704	37 190	1 019	11	234 400
Secaucus	141	1 499 275	139 767	4 576	134	1 459 696	136 615	4 458	7	39 579
Union City	183	4 464 987	345 813	8 878	163	3 750 978	310 753	7 973	20	714 009
Weehawken township	109	215 552	16 793	687	104	207 662	16 036	673	5	7 890
West New York	13	52 990	2 413	61	11	(D)	(D)	BB	2	(D)
Balance of county	67	189 794	15 438	520	64	(D)	(D)	FF	3	(D)
Hunterdon County										
Clinton township	14	137 376	1 752	38	7	7 280	793	22	7	130 096
Flemington	38	252 268	14 807	380	27	45 648	7 155	221	11	206 620
High Bridge	7	28 335	1 148	39	6	(D)	(D)	BB	1	(D)
Lambertville	11	77 060	6 507	166	9	(D)	(D)	CC	2	(D)
Raritan township (Hunterdon County)	7	3 993	580	30	7	3 993	580	30	—	—
Readington township	29	60 398	4 371	110	25	39 937	4 045	102	4	20 461
Balance of county	105	534 567	26 364	711	74	147 349	14 123	447	31	387 218
Mercer County										
East Windsor township	539	2 865 789	244 863	6 849	454	1 496 537	156 295	4 854	85	1 369 252
Ewing township	26	231 470	16 894	519	19	193 663	15 645	500	7	37 807
Hamilton township (Mercer County)	70	175 259	18 117	533	63	128 381	12 642	430	7	46 878
Hightstown	91	343 119	30 822	990	86	295 340	28 574	928	5	47 779
Hopewell township	17	(D)	(D)	EE	15	(D)	(D)	EE	2	(D)
	7	(D)	(D)	AA	5	(D)	(D)	AA	2	(D)

Table 4. Summary Statistics for Counties and for Places With 2,500 Inhabitants or More: 1992—Con.

[For meaning of abbreviations and symbols, see introductory text. For explanation of terms and comparability of 1987 and 1992 censuses, see appendix A. For information on geographic areas followed by ▲, see appendix F]

Geographic area	Estab- lish- ments (number)	Sales (\$1,000)	Annual payroll (\$1,000)	Paid employees for pay period including March 12 (number)	Merchant wholesalers			Other operating types		
					Estab- lish- ments (number)	Sales (\$1,000)	Annual payroll (\$1,000)	Paid employees for pay period including March 12 (number)	Estab- lish- ments (number)	Sales (\$1,000)
New Jersey—Con.										
Mercer County—Con.										
Lawrence township	58	624 702	40 367	947	37	136 538	11 839	396	21	488 164
Pennington	17	64 575	4 011	169	14	30 390	3 095	109	3	34 185
Princeton (Mercer County)	18	300 937	36 619	807	12	21 678	3 121	83	6	279 259
Princeton township (Mercer County)	54	326 642	18 951	511	42	141 320	13 262	313	12	185 322
Trenton	117	501 229	48 787	1 668	108	364 946	43 370	1 482	9	136 283
West Windsor township	24	30 750	2 365	60	19	15 993	1 698	44	5	14 757
Balance of county	40	(D)	(D)	EE	34	(D)	(D)	EE	6	(D)
Middlesex County										
Carteret	1 771	21 700 304	1 273 789	33 075	1 472	13 544 504	921 511	24 992	299	8 155 800
Dunellen	45	617 680	21 481	697	39	251 131	17 400	601	6	366 549
East Brunswick township	10	39 867	3 299	145	9	(D)	(D)	CC	1	(D)
Edison township	147	485 676	40 854	1 282	117	368 441	35 096	1 129	30	117 235
Highland Park	405	6 943 900	410 341	10 551	319	4 001 342	278 305	7 223	86	2 942 558
Jamesburg	15	25 824	3 159	98	14	(D)	(D)	BB	1	(D)
Metuchen	23	699 388	47 620	1 001	20	(D)	(D)	FF	3	(D)
Middlesex	45	269 767	23 491	544	29	57 930	9 890	290	16	211 837
Milltown	74	210 857	22 719	661	62	151 935	14 255	487	12	58 922
Monroe township (Middlesex County)	13	204 127	4 073	128	12	(D)	(D)	CC	1	(D)
New Brunswick	7	(D)	(D)	BB	6	9 778	1 129	30	1	(D)
North Brunswick township	61	231 756	24 676	866	55	165 707	20 940	705	6	66 049
Old Bridge township	77	575 540	86 115	2 054	65	405 164	70 591	1 758	12	170 376
Perth Amboy	69	330 398	19 414	503	62	231 535	16 236	421	7	98 863
Piscataway township	73	929 347	34 871	1 085	68	(D)	(D)	FF	5	(D)
Plainsboro township	126	3 205 132	174 264	3 912	105	2 431 326	85 465	2 072	21	773 806
Sayreville	11	35 528	2 646	54	9	(D)	(D)	BB	2	(D)
South Amboy	40	81 311	10 403	310	36	68 816	10 093	301	4	12 495
South Brunswick township	19	39 946	3 127	136	19	39 946	3 127	136	—	—
South Plainfield	83	1 568 511	86 360	2 549	76	1 402 175	83 839	2 476	7	166 336
South River	140	837 260	82 889	2 178	126	728 293	73 396	1 945	14	108 967
Spotswood	31	121 866	18 367	524	30	(D)	(D)	FF	1	(D)
Woodbridge township	6	6 284	933	27	6	6 284	933	27	—	—
Balance of county	195	2 659 039	114 589	2 787	147	960 796	69 980	1 877	48	1 698 243
Monmouth County	56	(D)	(D)	FF	41	(D)	(D)	FF	15	1 147 061
Monmouth County										
Aberdeen township	1 166	4 470 340	312 205	9 372	958	3 034 362	252 063	7 959	208	1 435 978
Asbury Park	37	240 887	9 843	280	31	(D)	(D)	CC	6	(D)
Atlantic Highlands	28	55 963	8 008	262	27	(D)	(D)	CC	1	(D)
Belmar	10	14 878	1 197	41	9	(D)	(D)	BB	1	(D)
Bradley Beach	9	23 902	4 818	320	9	23 902	4 818	320	—	—
Brielle	9	(D)	(D)	BB	7	(D)	(D)	BB	2	(D)
Eatontown	36	159 660	15 864	574	31	136 338	15 121	558	5	23 322
Fair Haven	10	18 771	1 349	51	7	10 942	1 077	43	3	7 829
Freehold (Monmouth County)	38	78 071	7 129	227	34	60 055	6 576	215	4	18 016
Freehold township (Monmouth County)	82	206 809	26 956	897	73	158 034	18 808	736	9	48 775
Hazlet township	31	256 653	9 606	243	23	75 417	5 897	168	8	181 236
Highlands	2	(D)	(D)	BB	2	(D)	(D)	BB	—	—
Holmdel township	26	94 368	6 406	198	19	66 338	5 641	182	7	28 030
Howell township	45	132 547	7 301	245	41	130 565	7 241	238	4	1 982
Keansburg	5	2 431	269	12	4	(D)	(D)	AA	1	(D)
Keyport	21	34 959	5 799	175	18	26 989	5 243	159	3	7 970
Little Silver	16	74 291	8 595	167	13	(D)	(D)	CC	3	(D)
Long Branch	45	97 748	9 117	309	41	79 644	8 668	295	4	18 104
Manalapan township	56	145 200	10 917	322	34	66 800	9 164	282	22	78 400
Manasquan	13	30 670	1 477	48	10	26 831	1 269	44	3	3 839
Marlboro township	116	325 619	25 308	699	89	121 209	17 604	526	27	204 410
Matawan	28	92 899	6 142	141	19	15 460	2 360	89	9	77 439
Middletown township	56	147 164	9 246	272	38	59 249	6 958	226	18	87 915
Monmouth Beach	2	(D)	(D)	AA	1	(D)	(D)	AA	1	(D)
Neptune township	53	208 060	19 735	673	42	139 779	11 793	469	11	68 281
Neptune City	8	13 691	1 016	45	6	(D)	(D)	BB	2	(D)
Ocean township	61	112 642	13 749	477	52	69 793	8 255	277	9	42 849
Oceanport	6	4 772	361	13	5	(D)	(D)	AA	1	(D)
Red Bank	59	800 233	11 364	281	47	716 867	8 217	218	12	83 366
Rumson	8	9 559	542	16	7	(D)	(D)	AA	1	(D)
Shrewsbury	30	146 120	7 336	164	20	85 761	4 768	105	10	60 359
Spring Lake	4	(D)	(D)	BB	3	2 666	433	20	1	(D)
Spring Lake Heights	3	(D)	(D)	BB	3	(D)	(D)	BB	—	—
Tinton Falls	29	161 111	15 522	350	23	118 010	14 613	331	6	43 101
Union Beach	1	(D)	(D)	AA	1	(D)	(D)	AA	—	—
Wall township	50	394 393	35 474	916	47	385 296	35 338	909	3	9 097
West Long Branch	16	78 190	1 959	69	14	(D)	(D)	BB	2	(D)
Balance of county	108	226 955	22 546	706	100	202 419	21 246	654	8	24 536
Morris County										
Boonton	1 325	14 338 313	749 071	17 460	1 007	5 432 334	405 140	10 723	318	8 905 979
Butler	32	58 745	6 779	182	26	24 630	2 626	95	6	34 115
Chatham	24	50 608	4 796	148	21	(D)	(D)	CC	3	(D)
Denville township	21	537 693	8 430	160	13	23 199	3 680	98	8	514 494
Dover (Morris County)	54	154 008	17 060	449	46	133 511	14 825	374	8	20 497
Florham Park	44	495 107	24 020	697	42	(D)	(D)	FF	2	(D)
Hanover township	38	867 664	16 824	424	32	(D)	(D)	EE	6	(D)
Jefferson township	93	955 936	85 164	2 001	76	553 845	56 373	1 435	17	402 091
Kinnelon	16	21 748	1 272	51	14	(D)	(D)	BB	2	(D)
Lincoln Park	21	35 758	1 789	46	14	11 456	1 076	28	7	24 302
Lincoln Park	19	85 346	8 180	219	15	57 661	6 903	184	4	27 685

Table 4. Summary Statistics for Counties and for Places With 2,500 Inhabitants or More: 1992—Con.

[For meaning of abbreviations and symbols, see introductory text. For explanation of terms and comparability of 1987 and 1992 censuses, see appendix A. For information on geographic areas followed by ▲, see appendix F]

Geographic area	Estab- lish- ments (number)	Sales (\$1,000)	Annual payroll (\$1,000)	Paid employees for pay period including March 12 (number)	Merchant wholesalers			Other operating types		
					Estab- lish- ments (number)	Sales (\$1,000)	Annual payroll (\$1,000)	Paid employees for pay period including March 12 (number)	Estab- lish- ments (number)	Sales (\$1,000)
New Jersey—Con.										
Morris County—Con.										
Madison	25	66 934	8 914	224	20	51 547	8 264	214	5	15 387
Mendham	13	82 757	12 224	348	9	72 437	11 665	336	4	10 320
Montville township	146	1 589 684	71 880	1 777	110	774 585	54 004	1 345	36	815 099
Morris township	41	774 349	20 318	425	24	32 873	3 646	96	17	741 476
Morris Plains	47	648 668	44 197	932	33	168 561	12 514	350	14	480 107
Morristown	61	455 598	19 720	470	46	118 108	9 946	284	15	337 490
Mountain Lakes	19	62 934	3 089	62	10	17 399	1 587	35	9	45 535
Mount Arlington	10	33 564	1 861	42	6	11 605	731	18	4	21 959
Mount Olive township	51	989 466	30 092	827	37	464 849	21 571	571	14	524 617
Netcong	4	5 512	861	31	4	5 512	861	31	—	—
Parsippany-Troy Hills township	173	3 641 799	152 151	2 910	109	1 482 488	58 397	1 353	64	2 159 311
Pequannock township	47	204 565	14 891	414	40	104 608	12 064	370	7	99 957
Randolph township	59	201 057	13 511	403	41	122 995	10 761	333	18	78 062
Rockaway (Morris County)	23	43 351	4 734	150	20	32 761	4 364	146	3	10 590
Rockaway township (Morris County)	37	140 147	12 319	315	27	110 699	11 281	273	10	29 448
Roxbury township	31	31 260	4 404	146	28	26 629	3 935	133	3	4 631
Washington township (Morris County)	16	16 163	1 465	52	12	10 383	1 186	43	4	5 780
Wharton	9	10 637	1 051	44	9	10 637	1 051	44	—	—
Balance of county	151	2 077 255	157 075	3 511	123	407 501	52 448	1 472	28	1 669 754
Ocean County										
Barnegat township	425	760 529	79 500	2 848	375	643 471	73 426	2 731	50	117 058
Beachwood	8	3 976	245	14	5	(D)	(D)	AA	3	(D)
Berkeley township	8	7 953	1 342	79	7	(D)	(D)	BB	1	(D)
Brick township	18	35 560	3 231	113	15	30 173	3 156	112	3	5 387
Dover (Ocean County)	56	92 448	7 103	273	49	78 158	6 254	258	7	14 200
Jackson township	87	151 847	17 190	630	80	132 182	15 063	609	7	19 665
Lacey township	18	23 118	1 831	114	15	(D)	(D)	CC	3	(D)
Lakehurst	11	15 511	1 860	64	10	(D)	(D)	BB	1	(D)
Lakewood township	1	(D)	(D)	AA	1	(D)	(D)	AA	—	—
Little Egg Harbor township	113	287 324	35 382	1 084	103	263 825	34 387	1 067	10	23 499
Manchester township	4	1 097	149	8	4	1 097	149	8	—	—
Point Pleasant	30	28 295	2 507	102	29	(D)	(D)	CC	1	(D)
Point Pleasant Beach	11	40 269	3 276	130	8	(D)	(D)	CC	3	(D)
South Toms River	7	(D)	(D)	BB	6	2 626	603	25	1	(D)
Stafford township	14	9 044	1 382	80	13	(D)	(D)	BB	1	(D)
Tuckerton	3	(D)	(D)	AA	3	(D)	(D)	AA	—	—
Balance of county	36	55 487	3 164	114	27	31 905	2 569	96	9	23 582
Passaic County										
Bloomingdale	1 128	7 965 863	492 002	13 734	965	4 009 352	377 784	10 662	163	3 956 511
Clifton	9	11 752	1 463	62	8	(D)	(D)	BB	1	(D)
Haledon	267	2 888 018	115 706	3 085	223	833 220	84 896	2 402	44	2 054 798
Hawthorne	9	86 389	4 696	102	9	86 389	4 696	102	—	—
Little Falls township	71	274 708	23 434	642	60	238 929	21 521	594	11	35 779
North Haledon	39	141 955	12 722	327	29	69 404	5 911	177	10	72 551
Passaic	11	36 482	2 628	49	10	(D)	(D)	BB	1	(D)
Paterson	99	256 751	28 908	882	97	(D)	(D)	FF	2	(D)
Pompton Lakes	255	1 159 167	101 852	3 118	243	972 191	90 017	2 803	12	186 976
Prospect Park	21	58 265	2 368	90	18	19 467	1 897	84	3	38 798
Ringwood	5	8 282	698	23	4	(D)	(D)	BB	1	(D)
Totowa	22	40 929	1 918	67	16	18 619	1 228	53	6	22 310
Wanaque	54	456 083	63 344	2 298	43	299 663	31 446	986	11	156 420
Wayne township	9	18 407	1 180	37	6	2 777	699	27	3	15 630
West Milford township	185	2 368 504	117 027	2 489	136	1 059 958	90 376	1 992	49	1 308 546
West Paterson	35	33 436	3 056	113	32	(D)	(D)	CC	3	(D)
Balance of county	37	126 735	11 002	350	31	92 070	10 271	334	6	34 665
Salem County										
Penns Grove	59	227 446	15 478	571	54	214 148	14 912	548	5	13 298
Pennsville township	11	23 585	3 186	133	11	23 585	3 186	133	—	—
Salem	5	8 914	538	37	4	(D)	(D)	BB	1	(D)
Woodstown	11	60 150	3 209	144	11	60 150	3 209	144	—	—
Balance of county	13	38 775	3 248	106	10	(D)	(D)	BB	3	(D)
Balance of county	19	96 022	5 297	151	18	(D)	(D)	CC	1	(D)
Somerset County										
Bernards township	658	9 045 897	424 472	10 991	518	5 009 992	229 045	6 564	140	4 035 905
Bernardsville	23	(D)	(D)	FF	17	(D)	(D)	CC	6	(D)
Bound Brook	20	111 119	4 481	117	14	47 135	3 175	98	6	63 984
Branchburg township	24	99 993	8 678	252	20	62 529	5 689	171	4	37 464
Bridgewater township	20	246 102	49 739	928	18	(D)	(D)	EE	2	(D)
Franklin township (Somerset County)	68	1 002 072	40 176	1 065	41	223 712	19 059	528	27	778 360
Hillsborough township	162	3 916 200	134 377	3 864	133	3 380 324	99 706	2 751	29	535 876
Manville	51	88 321	10 313	311	44	78 994	9 900	292	7	9 327
North Plainfield	10	9 737	947	28	10	9 737	947	28	—	—
Raritan (Somerset County)	23	62 876	8 998	295	18	48 066	8 317	275	5	14 810
Somerville	18	(D)	(D)	EE	15	(D)	(D)	CC	3	(D)
South Bound Brook	71	343 085	34 982	1 115	61	291 293	32 100	1 056	10	51 792
Warren township	6	(D)	(D)	BB	5	12 825	1 255	37	1	(D)
Watchung	46	287 544	13 892	391	32	38 244	5 105	141	14	249 300
Balance of county	24	83 796	2 460	67	16	16 846	1 173	37	8	66 950
Balance of county	92	(D)	(D)	GG	74	(D)	(D)	FF	18	(D)
Sussex County										
Byram township	179	329 365	29 238	997	151	(D)	(D)	FF	28	(D)
Franklin (Sussex County)	6	7 547	585	14	5	(D)	(D)	AA	1	(D)
Hamburg	5	13 856	988	36	4	(D)	(D)	BB	1	(D)
Hopatcong	6	10 860	950	35	5	(D)	(D)	BB	1	(D)
Newton	5	1 988	119	6	4	(D)	(D)	AA	1	(D)
Balance of county	27	47 624	5 184	172	24	32 272	4 713	156	3	15 352

Table 4. Summary Statistics for Counties and for Places With 2,500 Inhabitants or More: 1992—Con.

[For meaning of abbreviations and symbols, see introductory text. For explanation of terms and comparability of 1987 and 1992 censuses, see appendix A. For information on geographic areas followed by ▲, see appendix F]

Geographic area	Estab-lish-ments (number)	Sales (\$1,000)	Annual payroll (\$1,000)	Paid employees for pay period including March 12 (number)	Merchant wholesalers			Other operating types		
					Estab-lish-ments (number)	Sales (\$1,000)	Annual payroll (\$1,000)	Paid employees for pay period including March 12 (number)	Estab-lish-ments (number)	Sales (\$1,000)
New Jersey—Con.										
Sussex County—Con.										
Ogdensburg	1	(D)	(D)	BB	1	(D)	(D)	BB	—	—
Sparta township	45	108 305	6 260	238	34	38 753	4 089	203	11	69 552
Stanhope	7	19 228	2 841	68	7	19 228	2 841	68	—	—
Vernon township	18	17 026	1 589	56	16	(D)	(D)	BB	2	(D)
Balance of county	59	(D)	(D)	EE	51	(D)	(D)	EE	8	(D)
Union County										
Berkeley Heights township	39	1 073 644	39 671	895	32	70 492	8 049	189	7	1 003 152
Clark township	61	328 022	19 330	470	47	149 473	14 913	394	14	178 549
Cranford township	60	1 484 165	37 887	892	35	276 784	16 989	402	25	1 207 381
Elizabeth	183	2 984 402	139 226	4 128	173	2 924 293	137 431	4 056	10	60 109
Fanwood	14	(D)	(D)	CC	8	(D)	(D)	BB	6	(D)
Garwood	14	(D)	(D)	BB	13	(D)	(D)	BB	1	(D)
Hillside township	91	332 682	35 798	1 280	84	288 044	34 030	1 231	7	44 638
Kenilworth	74	814 569	117 653	2 286	68	(D)	(D)	FF	6	(D)
Linden	139	1 992 972	59 446	1 707	123	489 909	46 167	1 407	16	1 503 063
Mountainside	47	(D)	(D)	EE	39	(D)	(D)	EE	8	(D)
New Providence	23	175 218	15 334	367	16	(D)	(D)	EE	7	(D)
Plainfield	53	116 383	12 401	442	49	113 402	12 169	434	4	2 981
Rahway	61	280 553	26 284	789	55	220 884	22 891	720	6	59 669
Roselle	40	82 720	9 015	313	34	71 454	8 448	293	6	11 266
Roselle Park	25	55 828	9 223	404	23	(D)	(D)	EE	2	(D)
Scotch Plains township	40	98 236	9 846	286	31	50 061	8 232	236	9	48 175
Springfield township	90	487 629	49 753	1 301	70	271 870	33 691	916	20	215 759
Summit	38	174 938	12 312	291	31	132 138	10 579	258	7	42 800
Union township	203	1 050 830	97 678	2 842	169	809 475	88 115	2 612	34	241 355
Westfield	68	224 747	18 333	385	48	165 217	16 519	345	20	59 530
Balance of county	—	—	—	—	—	—	—	—	—	—
Warren County										
Alpha	2	(D)	(D)	AA	2	(D)	(D)	AA	—	(D)
Belvidere	5	2 693	807	27	5	2 693	807	27	—	—
Hackettstown	30	(D)	(D)	GG	25	36 147	3 644	87	5	(D)
Phillipsburg	30	107 643	10 775	370	26	(D)	(D)	EE	4	(D)
Washington (Warren County)	17	21 755	3 423	116	13	(D)	(D)	BB	4	(D)
Balance of county	70	(D)	(D)	EE	64	(D)	(D)	EE	6	(D)

Table 5. Summary Statistics for Places With 200 Establishments or More: 1992

[For meaning of abbreviations and symbols, see introductory text. For explanation of terms and comparability of 1987 and 1992 censuses, see appendix A. For information on geographic areas followed by ▲, see appendix F]

SIC code	Geographic area and kind of business	Estab-lish-ments (number)	Sales (\$1,000)	Annual payroll (\$1,000)	Paid employees for pay period including March 12 (number)	Merchant wholesalers			Other operating types		
						Estab-lish-ments (number)	Sales (\$1,000)	Annual payroll (\$1,000)	Paid employees for pay period including March 12 (number)	Estab-lish-ments (number)	Sales (\$1,000)
CHERRY HILL TOWNSHIP											
	Wholesale trade	269	1 866 278	114 418	2 859	183	630 484	73 549	2 114	86	1 235 794
50	Durable goods	171	697 817	67 226	1 795	118	383 862	52 866	1 467	53	313 955
501	Motor vehicles and motor vehicle parts and supplies	11	61 635	2 563	100	9	(D)	(D)	BB	2	(D)
502	Furniture and homefurnishings	13	53 723	7 035	201	8	32 382	5 312	147	5	21 341
503	Lumber and other construction materials	5	29 403	2 516	129	3	(D)	(D)	CC	2	(D)
504	Professional and commercial equipment and supplies	44	169 852	29 841	626	35	132 785	24 602	521	9	37 067
505	Metals and minerals, except petroleum	6	5 928	460	12	5	(D)	(D)	AA	1	(D)
506	Electrical goods	43	272 862	16 496	478	23	116 002	11 963	363	20	156 860
507	Hardware, and plumbing and heating equipment and supplies	7	12 198	1 389	38	5	(D)	(D)	BB	2	(D)
508	Machinery, equipment, and supplies	33	60 612	4 724	144	24	27 999	3 260	113	9	32 613
509	Miscellaneous durable goods	9	31 604	2 202	67	6	25 476	2 026	64	3	6 128
51	Nondurable goods	98	1 168 461	47 192	1 064	65	246 622	20 683	647	33	921 839
511	Paper and paper products	23	70 100	8 597	280	17	56 819	8 008	265	6	13 281
512	Drugs, drug proprietaries, and druggists' sundries	5	(D)	(D)	EE	1	(D)	(D)	AA	4	(D)
513	Apparel, piece goods, and notions	18	102 836	3 940	54	10	73 480	2 911	26	8	29 356
514	Groceries and related products	19	23 170	1 697	73	15	13 446	1 299	63	4	9 724
515	Farm-product raw materials	—	—	—	—	—	—	—	—	—	—
516	Chemicals and allied products	9	(D)	(D)	BB	5	11 734	1 076	28	4	(D)
517	Petroleum and petroleum products	3	(D)	(D)	AA	2	(D)	(D)	AA	1	(D)
518	Beer, wine, and distilled alcoholic beverages	—	—	—	—	—	—	—	—	—	—
519	Miscellaneous nondurable goods	21	(D)	(D)	EE	15	89 808	7 182	248	6	(D)

Table 5. Summary Statistics for Places With 200 Establishments or More: 1992 –Con.

[For meaning of abbreviations and symbols, see introductory text. For explanation of terms and comparability of 1987 and 1992 censuses, see appendix A. For information on geographic areas followed by ▲, see appendix F]

SIC code	Geographic area and kind of business	Estab-lish-ments (number)	Sales (\$1,000)	Annual payroll (\$1,000)	Paid employees for pay period including March 12 (number)	Merchant wholesalers			Other operating types		
						Estab-lish-ments (number)	Sales (\$1,000)	Annual payroll (\$1,000)	Paid employees for pay period including March 12 (number)	Estab-lish-ments (number)	Sales (\$1,000)
CLIFTON											
	Wholesale trade	267	2 888 018	115 706	3 085	223	833 220	84 896	2 402	44	2 054 798
50	Durable goods	153	752 358	64 837	1 860	125	380 346	49 311	1 518	28	372 012
501	Motor vehicles and motor vehicle parts and supplies	12	27 809	2 634	93	10	(D)	(D)	BB	2	(D)
502	Furniture and homefurnishings	8	26 131	2 575	201	6	(D)	(D)	CC	2	(D)
503	Lumber and other construction materials	9	54 549	6 546	155	8	(D)	(D)	CC	1	(D)
504	Professional and commercial equipment and supplies	24	230 883	14 639	385	21	(D)	(D)	EE	3	(D)
505	Metals and minerals, except petroleum	7	53 582	3 995	105	5	(D)	(D)	CC	2	(D)
506	Electrical goods	20	124 522	13 291	354	16	49 271	7 392	201	4	75 251
507	Hardware, and plumbing and heating equipment and supplies	20	59 009	4 959	122	14	10 987	2 272	77	6	48 022
508	Machinery, equipment, and supplies	36	131 698	10 929	265	29	95 591	9 738	237	7	36 107
509	Miscellaneous durable goods	17	44 175	5 269	180	16	(D)	(D)	CC	1	(D)
51	Nondurable goods	114	2 135 660	50 869	1 225	98	452 874	35 585	884	16	1 682 786
511	Paper and paper products	22	108 254	4 554	119	17	36 922	3 073	82	5	71 332
512	Drugs, drug proprietaries, and druggists' sundries	6	(D)	(D)	BB	4	(D)	(D)	BB	2	(D)
513	Apparel, piece goods, and notions	9	167 185	10 030	238	6	(D)	(D)	CC	3	(D)
514	Groceries and related products	33	482 349	9 064	281	31	(D)	(D)	CC	2	(D)
515	Farm-product raw materials	-	-	-	-	-	-	-	-	-	-
516	Chemicals and allied products	19	195 316	11 711	273	16	(D)	(D)	CC	3	(D)
517	Petroleum and petroleum products	3	(D)	(D)	AA	3	(D)	(D)	AA	-	-
518	Beer, wine, and distilled alcoholic beverages	-	-	-	-	-	-	-	-	-	-
519	Miscellaneous nondurable goods	22	(D)	(D)	CC	21	(D)	(D)	CC	1	(D)
EDISON TOWNSHIP											
	Wholesale trade	405	6 943 900	410 341	10 551	319	4 001 342	278 305	7 223	86	2 942 558
50	Durable goods	241	2 620 221	191 998	4 940	187	1 093 425	105 860	2 894	54	1 526 796
501	Motor vehicles and motor vehicle parts and supplies	22	429 292	13 243	396	17	(D)	(D)	EE	5	(D)
502	Furniture and homefurnishings	13	81 056	5 351	173	11	(D)	(D)	BB	2	(D)
503	Lumber and other construction materials	9	29 503	2 214	68	4	8 709	1 356	42	5	20 794
504	Professional and commercial equipment and supplies	61	986 394	91 878	2 105	48	299 864	32 838	930	13	686 530
505	Metals and minerals, except petroleum	6	52 246	2 522	78	4	(D)	(D)	BB	2	(D)
506	Electrical goods	52	432 300	30 429	692	37	326 867	22 348	493	15	105 433
507	Hardware, and plumbing and heating equipment and supplies	15	92 635	7 461	231	14	(D)	(D)	CC	1	(D)
508	Machinery, equipment, and supplies	35	166 573	14 973	396	29	99 299	12 647	347	6	67 274
509	Miscellaneous durable goods	28	350 222	23 927	801	23	(D)	(D)	EE	5	(D)
51	Nondurable goods	164	4 323 679	218 343	5 611	132	2 907 917	172 445	4 329	32	1 415 762
511	Paper and paper products	26	293 837	24 976	751	20	241 039	21 692	648	6	52 798
512	Drugs, drug proprietaries, and druggists' sundries	8	95 894	16 250	516	7	(D)	(D)	BB	1	(D)
513	Apparel, piece goods, and notions	31	1 571 076	95 658	2 291	30	(D)	(D)	GG	1	(D)
514	Groceries and related products	40	1 630 640	48 363	1 223	32	847 810	32 440	813	8	782 830
515	Farm-product raw materials	1	(D)	(D)	AA	1	(D)	(D)	AA	-	-
516	Chemicals and allied products	20	385 223	7 212	144	11	26 811	2 840	52	9	358 412
517	Petroleum and petroleum products	5	53 710	3 035	137	3	(D)	(D)	BB	2	(D)
518	Beer, wine, and distilled alcoholic beverages	4	(D)	(D)	CC	2	(D)	(D)	AA	2	(D)
519	Miscellaneous nondurable goods	29	(D)	(D)	EE	26	113 983	14 809	396	3	(D)
FORT LEE											
	Wholesale trade	222	3 823 075	75 906	1 405	162	1 391 376	50 564	910	60	2 431 699
50	Durable goods	115	1 572 910	38 399	833	86	543 434	22 375	492	29	1 029 476
501	Motor vehicles and motor vehicle parts and supplies	3	(D)	(D)	AA	3	(D)	(D)	AA	-	-
502	Furniture and homefurnishings	7	55 590	5 333	130	5	(D)	(D)	CC	2	(D)
503	Lumber and other construction materials	5	17 838	1 061	27	5	17 838	1 061	27	-	-
504	Professional and commercial equipment and supplies	12	81 162	7 206	176	6	10 672	1 329	23	6	70 490
505	Metals and minerals, except petroleum	18	370 121	5 323	102	16	(D)	(D)	BB	2	(D)
506	Electrical goods	25	913 511	11 010	204	18	66 244	3 899	79	7	847 267

Table 5. Summary Statistics for Places With 200 Establishments or More: 1992 —Con.

[For meaning of abbreviations and symbols, see introductory text. For explanation of terms and comparability of 1987 and 1992 censuses, see appendix A. For information on geographic areas followed by ▲, see appendix F]

SIC code	Geographic area and kind of business	Estab-lish-ments (number)	Sales (\$1,000)	Annual payroll (\$1,000)	Paid employees for pay period including March 12 (number)	Merchant wholesalers			Other operating types		
						Estab-lish-ments (number)	Sales (\$1,000)	Annual payroll (\$1,000)	Paid employees for pay period including March 12 (number)	Estab-lish-ments (number)	Sales (\$1,000)
FORT LEE — Con.											
50	Durable goods — Con.										
507	Hardware, and plumbing and heating equipment and supplies -----	2	(D)	(D)	AA	1	(D)	(D)	AA	1	(D)
508	Machinery, equipment, and supplies -----	25	73 122	4 763	105	18	44 770	3 387	78	7	28 352
509	Miscellaneous durable goods -----	18	48 221	2 989	74	14	36 060	2 407	59	4	12 161
51	Nondurable goods -----	107	2 250 165	37 507	572	76	847 942	28 189	418	31	1 402 223
511	Paper and paper products -----	7	24 589	2 758	44	4	8 572	1 956	27	3	16 017
512	Drugs, drug proprietaries, and druggists' sundries ---	7	98 058	2 753	52	4	8 899	731	11	3	89 159
513	Apparel, piece goods, and notions -----	23	56 944	2 872	48	18	44 420	2 597	43	5	12 524
514	Groceries and related products -----	21	329 075	6 863	114	13	87 402	2 881	58	8	241 673
515	Farm-product raw materials -----	6	55 983	1 213	23	5	(D)	(D)	BB	1	(D)
516	Chemicals and allied products -----	17	276 031	10 221	121	14	(D)	(D)	CC	3	(D)
517	Petroleum and petroleum products -----	5	1 154 730	2 013	19	3	(D)	(D)	AA	2	(D)
518	Beer, wine, and distilled alcoholic beverages -----	4	(D)	(D)	CC	2	(D)	(D)	CC	2	(D)
519	Miscellaneous nondurable goods -----	17	(D)	(D)	BB	13	(D)	(D)	BB	4	(D)
HACKENSACK											
	Wholesale trade -----	286	1 885 893	106 667	2 753	244	1 185 379	84 722	2 294	42	700 514
50	Durable goods -----	174	942 989	65 191	1 700	146	567 318	54 051	1 456	28	375 671
501	Motor vehicles and motor vehicle parts and supplies -----	17	125 863	6 214	181	17	125 863	6 214	181	—	—
502	Furniture and homefurnishings -----	7	82 412	4 607	98	5	(D)	(D)	BB	2	(D)
503	Lumber and other construction materials -----	2	(D)	(D)	AA	1	(D)	(D)	AA	1	(D)
504	Professional and commercial equipment and supplies -----	29	104 670	13 927	342	27	(D)	(D)	EE	2	(D)
505	Metals and minerals, except petroleum -----	5	(D)	(D)	BB	5	(D)	(D)	BB	—	—
506	Electrical goods -----	24	107 247	8 338	260	18	58 569	6 337	205	6	48 678
507	Hardware, and plumbing and heating equipment and supplies -----	11	61 735	3 603	99	8	18 610	2 803	79	3	43 125
508	Machinery, equipment, and supplies -----	49	133 165	17 675	444	40	120 551	16 766	416	9	12 614
509	Miscellaneous durable goods -----	30	236 886	9 354	239	25	42 287	4 950	163	5	194 599
51	Nondurable goods -----	112	942 904	41 476	1 053	98	618 061	30 671	838	14	324 843
511	Paper and paper products -----	18	34 834	4 829	115	13	25 025	4 508	110	5	9 809
512	Drugs, drug proprietaries, and druggists' sundries ---	10	48 120	2 077	57	9	(D)	(D)	BB	1	(D)
513	Apparel, piece goods, and notions -----	21	85 016	6 141	161	20	(D)	(D)	CC	1	(D)
514	Groceries and related products -----	22	459 338	14 845	392	18	394 462	11 380	285	4	64 876
515	Farm-product raw materials -----	—	—	—	—	—	—	—	—	—	—
516	Chemicals and allied products -----	7	(D)	(D)	BB	7	(D)	(D)	BB	—	—
517	Petroleum and petroleum products -----	4	(D)	(D)	AA	4	(D)	(D)	AA	—	—
518	Beer, wine, and distilled alcoholic beverages -----	1	(D)	(D)	AA	1	(D)	(D)	AA	—	—
519	Miscellaneous nondurable goods -----	29	(D)	(D)	EE	26	(D)	(D)	CC	3	(D)
JERSEY CITY											
	Wholesale trade -----	305	1 982 909	165 438	4 664	289	1 785 822	154 961	4 287	16	197 087
50	Durable goods -----	142	730 120	77 681	1 974	137	637 224	71 362	1 810	5	92 896
501	Motor vehicles and motor vehicle parts and supplies -----	21	26 404	5 923	248	21	26 404	5 923	248	—	—
502	Furniture and homefurnishings -----	6	18 276	2 243	126	6	18 276	2 243	126	—	—
503	Lumber and other construction materials -----	7	15 963	2 422	77	6	(D)	(D)	BB	1	(D)
504	Professional and commercial equipment and supplies -----	17	87 524	11 123	287	17	87 524	11 123	287	—	—
505	Metals and minerals, except petroleum -----	9	111 259	9 277	256	7	(D)	(D)	CC	2	(D)
506	Electrical goods -----	16	196 505	22 995	314	16	196 505	22 995	314	—	—
507	Hardware, and plumbing and heating equipment and supplies -----	14	12 779	2 272	68	13	(D)	(D)	BB	1	(D)
508	Machinery, equipment, and supplies -----	25	70 598	9 385	260	24	(D)	(D)	EE	1	(D)
509	Miscellaneous durable goods -----	27	190 812	12 041	338	27	190 812	12 041	338	—	—
51	Nondurable goods -----	163	1 252 789	87 757	2 690	152	1 148 598	83 599	2 477	11	104 191
511	Paper and paper products -----	11	32 532	3 298	118	10	(D)	(D)	CC	1	(D)
512	Drugs, drug proprietaries, and druggists' sundries ---	6	(D)	(D)	CC	4	2 066	268	23	2	(D)
513	Apparel, piece goods, and notions -----	48	208 528	19 071	641	45	203 495	18 720	638	3	5 033
514	Groceries and related products -----	39	533 875	31 364	844	38	(D)	(D)	FF	1	(D)
515	Farm-product raw materials -----	1	(D)	(D)	AA	1	(D)	(D)	AA	—	—
516	Chemicals and allied products -----	13	210 211	16 907	432	12	(D)	(D)	EE	1	(D)
517	Petroleum and petroleum products -----	6	87 659	4 934	106	6	87 659	4 934	106	—	—
518	Beer, wine, and distilled alcoholic beverages -----	1	(D)	(D)	AA	1	(D)	(D)	AA	—	—
519	Miscellaneous nondurable goods -----	38	(D)	(D)	EE	35	(D)	(D)	EE	3	(D)

NJ-32 NEW JERSEY

WHOLESALE TRADE—GEOGRAPHIC AREA SERIES

Table 5. Summary Statistics for Places With 200 Establishments or More: 1992 —Con.

[For meaning of abbreviations and symbols, see introductory text. For explanation of terms and comparability of 1987 and 1992 censuses, see appendix A. For information on geographic areas followed by ▲, see appendix F]

SIC code	Geographic area and kind of business	Estab-lish-ments (number)	Sales (\$1,000)	Annual payroll (\$1,000)	Paid employees for pay period including March 12 (number)	Merchant wholesalers				Other operating types	
						Estab-lish-ments (number)	Sales (\$1,000)	Annual payroll (\$1,000)	Paid employees for pay period including March 12 (number)	Estab-lish-ments (number)	Sales (\$1,000)
NEWARK											
	Wholesale trade	452	2 892 547	200 799	6 511	425	2 202 805	174 173	5 741	27	689 742
50	Durable goods	243	1 201 970	102 901	3 295	228	1 027 505	94 000	3 015	15	174 465
501	Motor vehicles and motor vehicle parts and supplies	39	124 640	13 617	514	33	(D)	(D)	EE	6	(D)
502	Furniture and homefurnishings	14	62 358	11 460	263	12	(D)	(D)	CC	2	(D)
503	Lumber and other construction materials	14	42 562	4 056	160	13	(D)	(D)	CC	1	(D)
504	Professional and commercial equipment and supplies	16	16 361	2 050	91	16	16 361	2 050	91	—	—
505	Metals and minerals, except petroleum	18	(D)	(D)	EE	16	(D)	(D)	CC	2	(D)
506	Electrical goods	20	147 053	7 950	181	19	(D)	(D)	CC	1	(D)
507	Hardware, and plumbing and heating equipment and supplies	22	48 622	6 431	144	21	(D)	(D)	CC	1	(D)
508	Machinery, equipment, and supplies	54	102 928	18 672	610	53	(D)	(D)	FF	1	(D)
509	Miscellaneous durable goods	46	(D)	(D)	GG	45	(D)	(D)	GG	1	(D)
51	Nondurable goods	209	1 690 577	97 898	3 216	197	1 175 300	80 173	2 726	12	515 277
511	Paper and paper products	12	53 073	8 670	253	12	53 073	8 670	253	—	—
512	Drugs, drug proprietaries, and druggists' sundries	3	1 134	131	6	2	(D)	(D)	AA	1	(D)
513	Apparel, piece goods, and notions	28	120 731	9 978	565	27	(D)	(D)	FF	1	(D)
514	Groceries and related products	87	523 550	30 275	936	85	(D)	(D)	FF	2	(D)
515	Farm-product raw materials	2	(D)	(D)	CC	2	(D)	(D)	CC	—	—
516	Chemicals and allied products	24	108 472	11 020	303	22	(D)	(D)	EE	2	(D)
517	Petroleum and petroleum products	18	(D)	(D)	EE	13	(D)	(D)	EE	5	(D)
518	Beer, wine, and distilled alcoholic beverages	4	(D)	(D)	EE	3	15 192	1 203	45	1	(D)
519	Miscellaneous nondurable goods	31	(D)	(D)	CC	31	(D)	(D)	CC	—	—
PATERSON											
	Wholesale trade	255	1 159 167	101 852	3 118	243	972 191	90 017	2 803	12	186 976
50	Durable goods	123	433 848	39 017	1 151	119	(D)	(D)	GG	4	(D)
501	Motor vehicles and motor vehicle parts and supplies	25	36 325	4 050	160	25	36 325	4 050	160	—	—
502	Furniture and homefurnishings	12	23 069	2 685	82	11	(D)	(D)	BB	1	(D)
503	Lumber and other construction materials	6	4 396	955	55	6	4 396	955	55	—	—
504	Professional and commercial equipment and supplies	6	4 406	827	32	6	4 406	827	32	—	—
505	Metals and minerals, except petroleum	2	(D)	(D)	BB	2	(D)	(D)	BB	—	—
506	Electrical goods	16	198 501	11 961	244	16	198 501	11 961	244	—	—
507	Hardware, and plumbing and heating equipment and supplies	14	55 895	5 839	177	14	55 895	5 839	177	—	—
508	Machinery, equipment, and supplies	18	60 645	8 888	234	18	60 645	8 888	234	—	—
509	Miscellaneous durable goods	24	(D)	(D)	CC	21	(D)	(D)	CC	3	(D)
51	Nondurable goods	132	725 319	62 835	1 967	124	(D)	(D)	GG	8	(D)
511	Paper and paper products	19	45 002	6 168	261	19	45 002	6 168	261	—	—
512	Drugs, drug proprietaries, and druggists' sundries	4	39 269	5 129	110	4	39 269	5 129	110	—	—
513	Apparel, piece goods, and notions	20	107 706	12 251	402	18	(D)	(D)	CC	2	(D)
514	Groceries and related products	36	220 876	18 488	685	34	(D)	(D)	FF	2	(D)
515	Farm-product raw materials	2	(D)	(D)	AA	2	(D)	(D)	AA	—	—
516	Chemicals and allied products	19	(D)	(D)	CC	16	(D)	(D)	CC	3	(D)
517	Petroleum and petroleum products	4	1 470	323	15	4	1 470	323	15	—	—
518	Beer, wine, and distilled alcoholic beverages	—	—	—	—	—	—	—	—	—	—
519	Miscellaneous nondurable goods	28	(D)	(D)	EE	27	217 891	14 899	337	1	(D)
UNION TOWNSHIP											
	Wholesale trade	203	1 050 830	97 678	2 842	169	809 475	88 115	2 612	34	241 355
50	Durable goods	144	578 404	69 729	2 008	119	435 852	63 119	1 835	25	142 552
501	Motor vehicles and motor vehicle parts and supplies	8	40 516	6 447	185	7	(D)	(D)	CC	1	(D)
502	Furniture and homefurnishings	13	103 688	11 003	341	11	(D)	(D)	EE	2	(D)
503	Lumber and other construction materials	7	35 049	4 185	119	6	(D)	(D)	CC	1	(D)
504	Professional and commercial equipment and supplies	22	72 516	9 660	259	19	65 780	9 571	256	3	6 736
505	Metals and minerals, except petroleum	7	14 272	2 028	44	7	14 272	2 028	44	—	—
506	Electrical goods	28	117 707	10 638	310	21	48 688	7 269	228	7	69 019

Table 5. Summary Statistics for Places With 200 Establishments or More: 1992 —Con.

[For meaning of abbreviations and symbols, see introductory text. For explanation of terms and comparability of 1987 and 1992 censuses, see appendix A. For information on geographic areas followed by ▲, see appendix F]

SIC code	Geographic area and kind of business	Estab-lish-ments (number)	Sales (\$1,000)	Annual payroll (\$1,000)	Paid employees for pay period including March 12 (number)	Merchant wholesalers				Other operating types	
						Estab-lish-ments (number)	Sales (\$1,000)	Annual payroll (\$1,000)	Paid employees for pay period including March 12 (number)	Estab-lish-ments (number)	Sales (\$1,000)
UNION TOWNSHIP —Con.											
50	Durable goods —Con.										
507	Hardware, and plumbing and heating equipment and supplies	15	42 880	4 720	123	12	35 317	4 197	113	3	7 563
508	Machinery, equipment, and supplies	29	136 563	18 787	555	21	97 654	16 779	507	8	38 909
509	Miscellaneous durable goods	15	15 213	2 261	72	15	15 213	2 261	72	—	—
51	Nondurable goods	59	472 426	27 949	834	50	373 623	24 996	777	9	98 803
511	Paper and paper products	10	86 974	4 493	121	8	(D)	(D)	CC	2	(D)
512	Drugs, drug proprietaries, and druggists' sundries	2	(D)	(D)	AA	2	(D)	(D)	AA	—	—
513	Apparel, piece goods, and notions	10	44 033	5 093	168	10	44 033	5 093	168	—	—
514	Groceries and related products	16	130 939	5 725	181	12	67 044	4 509	157	4	63 895
515	Farm-product raw materials	1	(D)	(D)	AA	—	—	—	—	1	(D)
516	Chemicals and allied products	4	10 402	829	19	4	10 402	829	19	—	—
517	Petroleum and petroleum products	3	639	68	6	3	639	68	6	—	—
518	Beer, wine, and distilled alcoholic beverages	4	121 745	8 031	217	4	121 745	8 031	217	—	—
519	Miscellaneous nondurable goods	9	72 832	3 417	111	7	(D)	(D)	BB	2	(D)

Table 6. Summary Statistics for Counties With 200 Establishments or More: 1992

[For meaning of abbreviations and symbols, see introductory text. For explanation of terms and comparability of 1987 and 1992 censuses, see appendix A. For information on geographic areas followed by ▲, see appendix F]

SIC code	Geographic area and kind of business	Estab-lish-ments (number)	Sales (\$1,000)	Annual payroll (\$1,000)	Paid employees for pay period including March 12 (number)	Merchant wholesalers				Other operating types	
						Estab-lish-ments (number)	Sales (\$1,000)	Annual payroll (\$1,000)	Paid employees for pay period including March 12 (number)	Estab-lish-ments (number)	Sales (\$1,000)
ATLANTIC COUNTY											
	Wholesale trade	316	1 307 040	91 326	3 131	294	1 118 080	83 484	2 871	22	188 960
50	Durable goods	151	271 233	37 518	1 298	142	(D)	(D)	GG	9	(D)
501	Motor vehicles and motor vehicle parts and supplies	32	30 399	4 331	213	31	(D)	(D)	CC	1	(D)
502	Furniture and homefurnishings	11	24 652	2 840	91	10	(D)	(D)	BB	1	(D)
503	Lumber and other construction materials	12	(D)	(D)	CC	11	(D)	(D)	CC	1	(D)
504	Professional and commercial equipment and supplies	24	30 261	5 541	209	24	30 261	5 541	209	—	—
505	Metals and minerals, except petroleum	1	(D)	(D)	AA	—	—	—	—	1	(D)
506	Electrical goods	17	25 474	4 621	151	15	(D)	(D)	CC	2	(D)
507	Hardware, and plumbing and heating equipment and supplies	17	26 760	3 679	128	17	26 760	3 679	128	—	—
508	Machinery, equipment, and supplies	21	(D)	(D)	CC	20	(D)	(D)	CC	1	(D)
509	Miscellaneous durable goods	16	52 611	4 903	175	14	(D)	(D)	CC	2	(D)
51	Nondurable goods	165	1 035 807	53 808	1 833	152	(D)	(D)	GG	13	(D)
511	Paper and paper products	10	(D)	(D)	CC	9	(D)	(D)	CC	1	(D)
512	Drugs, drug proprietaries, and druggists' sundries	6	(D)	(D)	BB	5	(D)	(D)	BB	1	(D)
513	Apparel, piece goods, and notions	11	(D)	(D)	BB	9	(D)	(D)	BB	2	(D)
514	Groceries and related products	68	638 422	23 792	884	60	(D)	(D)	FF	8	(D)
515	Farm-product raw materials	1	(D)	(D)	AA	1	(D)	(D)	AA	—	—
516	Chemicals and allied products	4	1 473	239	8	4	1 473	239	8	—	—
517	Petroleum and petroleum products	8	(D)	(D)	BB	8	(D)	(D)	BB	—	—
518	Beer, wine, and distilled alcoholic beverages	10	144 611	14 892	289	10	144 611	14 892	289	—	—
519	Miscellaneous nondurable goods	47	(D)	(D)	EE	46	(D)	(D)	EE	1	(D)

Table 6. Summary Statistics for Counties With 200 Establishments or More: 1992 — Con.

[For meaning of abbreviations and symbols, see introductory text. For explanation of terms and comparability of 1987 and 1992 censuses, see appendix A. For information on geographic areas followed by ▲, see appendix F]

SIC code	Geographic area and kind of business	Estab-lish-ments (number)	Sales (\$1,000)	Annual payroll (\$1,000)	Paid employees for pay period including March 12 (number)	Merchant wholesalers				Other operating types	
						Estab-lish-ments (number)	Sales (\$1,000)	Annual payroll (\$1,000)	Paid employees for pay period including March 12 (number)	Estab-lish-ments (number)	Sales (\$1,000)
BERGEN COUNTY											
	Wholesale trade -----	3 795	48 845 385	2 237 921	58 483	3 112	27 739 783	1 671 584	41 845	683	21 105 602
50	Durable goods -----	2 163	27 247 321	1 331 733	31 696	1 790	17 519 272	1 040 047	25 502	373	9 728 049
501	Motor vehicles and motor vehicle parts and supplies -----	224	7 188 316	152 598	3 552	210	(D)	(D)	HH	14	(D)
5012	Automobiles and other motor vehicles -----	54	(D)	(D)	GG	51	(D)	(D)	GG	3	(D)
5013	Motor vehicle supplies and new parts -----	139	970 113	52 694	1 664	129	(D)	(D)	GG	10	(D)
5014	Tires and tubes -----	19	(D)	(D)	CC	18	(D)	(D)	CC	1	(D)
5015	Motor vehicle parts, used -----	12	(D)	(D)	BB	12	(D)	(D)	BB	-	-
502	Furniture and home furnishings -----	141	991 690	70 693	2 067	99	507 580	56 086	1 663	42	484 110
5021	Furniture -----	57	187 732	17 848	572	39	(D)	(D)	FF	18	(D)
5023	Home furnishings -----	84	803 958	52 845	1 495	60	(D)	(D)	GG	24	(D)
503	Lumber and other construction materials -----	88	331 577	24 193	764	75	254 146	22 369	713	13	77 431
5031	Lumber, plywood, millwork, and wood panels -----	25	150 851	9 248	313	22	(D)	(D)	EE	3	(D)
5032	Brick, stone, and related construction materials -----	23	(D)	(D)	CC	20	26 243	3 698	132	3	(D)
5033	Roofing, siding, and insulation materials -----	12	116 379	7 109	196	10	(D)	(D)	CC	2	(D)
5039	Construction materials, n.e.c. -----	28	(D)	(D)	CC	23	17 734	3 043	89	5	(D)
504	Professional and commercial equipment and supplies -----	382	5 080 921	390 304	9 009	318	2 084 398	224 536	5 625	64	2 996 523
5043	Photographic equipment and supplies -----	34	(D)	(D)	GG	28	(D)	(D)	FF	6	(D)
5044	Office equipment -----	51	251 612	41 389	1 051	45	150 552	24 039	680	6	101 060
5045	Computers and computer peripheral equipment and software -----	129	1 790 015	139 836	2 733	111	(D)	(D)	GG	18	(D)
5046	Commercial equipment, n.e.c. -----	39	(D)	(D)	EE	30	(D)	(D)	EE	9	(D)
5047	Medical, dental, and hospital equipment and supplies -----	76	1 188 520	88 258	2 069	60	(D)	(D)	GG	16	(D)
5048	Ophthalmic goods -----	20	(D)	(D)	GG	19	(D)	(D)	GG	1	(D)
5049	Professional equipment and supplies, n.e.c. -----	33	118 834	20 051	457	25	(D)	(D)	EE	8	(D)
505	Metals and minerals, except petroleum -----	99	2 550 849	43 233	932	82	2 407 988	40 513	877	17	142 861
5051	Metals service centers and offices -----	93	2 449 268	41 453	907	76	2 306 407	38 733	852	17	142 861
5052	Coal and other minerals and ores -----	6	101 581	1 780	25	6	101 581	1 780	25	-	-
506	Electrical goods -----	341	6 633 918	253 635	5 782	255	3 927 483	198 821	4 666	86	2 706 435
5063	Electrical apparatus and equipment, wiring supplies, and construction materials -----	115	466 936	38 707	984	80	231 796	25 507	712	35	235 140
5064	Electrical appliances, television and radio sets -----	65	3 853 341	105 237	2 196	50	2 522 707	93 032	1 911	15	1 330 634
5065	Electronic parts and equipment, n.e.c. -----	161	2 313 641	109 691	2 602	125	1 172 980	80 282	2 043	36	1 140 661
507	Hardware, and plumbing and heating equipment and supplies -----	153	580 497	77 156	1 942	133	441 617	72 542	1 825	20	138 880
5072	Hardware -----	91	(D)	(D)	GG	82	(D)	(D)	GG	9	(D)
5074	Plumbing and heating equipment and supplies (hydronics) -----	37	189 109	21 302	497	32	131 181	19 706	465	5	57 928
5075	Warm air heating and air-conditioning equipment and supplies -----	20	(D)	(D)	CC	15	42 629	4 724	127	5	(D)
5078	Refrigeration equipment and supplies -----	5	(D)	(D)	BB	4	(D)	(D)	BB	1	(D)
508	Machinery, equipment, and supplies -----	444	2 229 553	193 622	4 488	370	1 665 612	165 841	3 810	74	563 941
5082	Construction and mining (except petroleum) machinery and equipment -----	19	(D)	(D)	CC	19	(D)	(D)	CC	-	-
5083	Farm and garden machinery and equipment -----	15	76 589	6 208	136	15	76 589	6 208	136	-	-
5084	Industrial machinery and equipment -----	243	1 146 990	118 350	2 621	196	855 831	102 162	2 246	47	291 159
5085	Industrial supplies -----	86	445 787	33 867	892	68	212 573	23 650	619	18	233 214
5087	Service establishment equipment and supplies -----	44	(D)	(D)	EE	41	104 511	12 658	334	3	(D)
5088	Transportation equipment and supplies, except motor vehicles -----	37	396 553	16 070	331	31	(D)	(D)	EE	6	(D)
509	Miscellaneous durable goods -----	291	1 660 000	126 299	3 160	248	(D)	(D)	HH	43	(D)
5091	Sporting and recreational goods and supplies -----	48	323 136	17 738	558	38	(D)	(D)	EE	10	(D)
5092	Toys and hobby goods and supplies -----	32	272 834	41 968	854	24	(D)	(D)	FF	8	(D)
5093	Scrap and waste materials -----	57	105 866	12 201	449	52	92 484	10 653	401	5	13 382
5094	Jewelry, watches, precious stones, and precious metals -----	57	300 589	26 208	616	54	292 870	26 001	613	3	7 719
5099	Durable goods, n.e.c. -----	97	657 575	28 184	683	80	(D)	(D)	FF	17	(D)
51	Nondurable goods -----	1 632	21 598 064	906 188	26 787	1 322	10 220 511	631 537	16 343	310	11 377 553
511	Paper and paper products -----	187	2 556 845	119 278	6 575	146	(D)	(D)	GG	41	(D)
5111	Printing and writing paper -----	27	532 602	20 062	369	20	(D)	(D)	EE	7	(D)
5112	Stationery and office supplies -----	83	632 170	68 907	5 536	70	342 086	41 702	1 329	13	290 084
5113	Industrial and personal service paper -----	77	1 392 073	30 309	670	56	(D)	(D)	EE	21	(D)
512	Drugs, drug proprietaries, and druggists' sundries -----	101	2 062 840	98 909	2 304	79	(D)	(D)	GG	22	(D)
5122	Drugs, drug proprietaries, and druggists' sundries -----	101	2 062 840	98 909	2 304	79	(D)	(D)	GG	22	(D)
513	Apparel, piece goods, and notions -----	344	2 704 319	208 222	5 399	287	2 391 052	193 795	5 070	57	313 267
5131	Piece goods, notions, and other dry goods -----	106	368 704	33 913	1 104	92	(D)	(D)	FF	14	(D)
5136	Men's and boys' clothing and furnishings -----	70	950 303	77 637	1 918	62	(D)	(D)	GG	8	(D)
5137	Women's, children's, and infants' clothing and accessories -----	118	977 246	81 265	1 960	100	916 586	79 141	1 926	18	60 660
5139	Footwear -----	50	408 066	15 407	417	33	(D)	(D)	EE	17	(D)
514	Groceries and related products -----	404	6 375 423	200 844	5 492	317	2 441 226	111 511	3 028	87	3 934 197
5141	Groceries, general line -----	53	1 462 089	37 283	1 160	44	(D)	(D)	FF	9	(D)
5142	Packaged frozen foods -----	27	349 567	15 734	320	21	243 710	13 873	282	6	105 857
5143	Dairy products, except dried or canned -----	42	698 269	22 882	540	33	(D)	(D)	EE	9	(D)
5144	Poultry and poultry products -----	4	(D)	(D)	BB	4	(D)	(D)	BB	-	-
5145	Confectionery -----	30	396 868	17 800	540	19	(D)	(D)	CC	11	(D)

Table 6. Summary Statistics for Counties With 200 Establishments or More: 1992 — Con.

[For meaning of abbreviations and symbols, see introductory text. For explanation of terms and comparability of 1987 and 1992 censuses, see appendix A. For information on geographic areas followed by ▲, see appendix F]

SIC code	Geographic area and kind of business	Estab-lish-ments (number)	Sales (\$1,000)	Annual payroll (\$1,000)	Paid employees for pay period including March 12 (number)	Merchant wholesalers				Other operating types	
						Estab-lish-ments (number)	Sales (\$1,000)	Annual payroll (\$1,000)	Paid employees for pay period including March 12 (number)	Estab-lish-ments (number)	Sales (\$1,000)
BERGEN COUNTY—Con.											
51	Nondurable goods—Con.										
514	Groceries and related products —Con.										
5146	Fish and seafoods	13	(D)	(D)	BB	13	(D)	(D)	BB	—	—
5147	Meats and meat products	46	267 589	6 377	196	42	(D)	(D)	CC	4	(D)
5148	Fresh fruits and vegetables	34	(D)	(D)	CC	31	(D)	(D)	CC	3	(D)
5149	Groceries and related products, n.e.c.	155	2 893 641	90 688	2 397	110	932 014	43 459	1 094	45	1 961 627
515	Farm-product raw materials	20	(D)	(D)	CC	16	(D)	(D)	BB	4	(D)
5153	Grain and field beans	6	(D)	(D)	BB	5	38 656	1 464	27	1	(D)
5154	Livestock	2	(D)	(D)	AA	2	(D)	(D)	AA	—	—
5159	Farm-product raw materials, n.e.c.	12	101 184	3 385	105	9	(D)	(D)	BB	3	(D)
516	Chemicals and allied products	191	2 957 749	99 252	2 108	161	1 180 222	73 272	1 487	30	1 777 527
5162	Plastics materials and basic forms and shapes ...	53	833 182	15 876	368	42	157 038	11 107	274	11	676 144
5169	Chemicals and allied products, n.e.c.	138	2 124 567	83 376	1 740	119	1 023 184	62 165	1 213	19	1 101 383
517	Petroleum and petroleum products	41	(D)	(D)	EE	31	(D)	(D)	CC	10	(D)
5171	Petroleum bulk stations and terminals	15	(D)	(D)	CC	11	(D)	(D)	BB	4	(D)
5172	Petroleum and petroleum products wholesalers, except bulk stations and terminals	26	(D)	(D)	CC	20	(D)	(D)	BB	6	(D)
518	Beer, wine, and distilled alcoholic beverages	21	(D)	(D)	EE	16	(D)	(D)	EE	5	105 691
5181	Beer and ale	5	(D)	(D)	CC	5	(D)	(D)	CC	—	—
5182	Wine and distilled alcoholic beverages	16	628 211	13 821	279	11	522 520	12 341	253	5	105 691
519	Miscellaneous nondurable goods	323	(D)	(D)	HH	269	(D)	(D)	HH	54	(D)
5191	Farm supplies	32	(D)	(D)	CC	29	(D)	(D)	BB	3	(D)
5192	Books, periodicals, and newspapers	55	729 991	63 769	1 795	45	(D)	(D)	GG	10	(D)
5193	Flowers, nursery stock, and florists' supplies	36	(D)	(D)	FF	35	(D)	(D)	FF	1	(D)
5194	Tobacco and tobacco products	10	117 128	3 621	104	8	(D)	(D)	BB	2	(D)
5198	Paints, varnishes, and supplies	20	76 679	6 280	202	14	(D)	(D)	CC	6	(D)
5199	Nondurable goods, n.e.c.	170	(D)	(D)	GG	138	(D)	(D)	FF	32	133 403
BURLINGTON COUNTY											
	Wholesale trade	781	10 522 598	383 080	11 410	603	3 012 790	249 350	7 487	178	7 509 808
50	Durable goods	540	8 234 338	252 307	7 356	422	1 832 113	151 930	4 483	118	6 402 225
501	Motor vehicles and motor vehicle parts and supplies	83	5 714 142	42 707	1 835	70	628 344	30 071	996	13	5 085 798
5012	Automobiles and other motor vehicles	30	5 425 581	26 253	1 250	24	373 866	14 853	456	6	5 051 715
5013	Motor vehicle supplies and new parts	40	281 212	15 240	526	33	247 129	14 004	481	7	34 083
5014	Tires and tubes	8	5 712	786	30	8	5 712	786	30	—	—
5015	Motor vehicle parts, used	5	1 637	428	29	5	1 637	428	29	—	—
502	Furniture and homefurnishings	25	210 768	14 652	352	18	(D)	(D)	EE	7	(D)
5021	Furniture	17	152 700	10 598	258	12	(D)	(D)	EE	5	(D)
5023	Homefurnishings	8	58 068	4 054	94	6	(D)	(D)	BB	2	(D)
503	Lumber and other construction materials	27	60 824	5 558	214	23	(D)	(D)	CC	4	(D)
5031	Lumber, plywood, millwork, and wood panels	7	(D)	(D)	BB	6	(D)	(D)	BB	1	(D)
5032	Brick, stone, and related construction materials ...	3	6 153	971	34	2	(D)	(D)	BB	1	(D)
5033	Roofing, siding, and insulation materials	8	15 082	1 339	46	7	(D)	(D)	BB	1	(D)
5039	Construction materials, n.e.c.	9	(D)	(D)	BB	8	(D)	(D)	BB	1	(D)
504	Professional and commercial equipment and supplies	100	420 190	72 488	1 878	74	196 693	30 084	912	26	223 497
5043	Photographic equipment and supplies	2	(D)	(D)	AA	1	(D)	(D)	AA	1	(D)
5044	Office equipment	16	63 274	16 485	499	10	(D)	(D)	CC	6	(D)
5045	Computers and computer peripheral equipment and software	41	(D)	(D)	FF	31	(D)	(D)	EE	10	117 985
5046	Commercial equipment, n.e.c.	9	(D)	(D)	CC	7	(D)	(D)	CC	2	(D)
5047	Medical, dental, and hospital equipment and supplies	24	81 928	10 867	272	19	(D)	(D)	CC	5	(D)
5048	Ophthalmic goods	3	(D)	(D)	BB	3	(D)	(D)	BB	—	—
5049	Professional equipment and supplies, n.e.c.	5	(D)	(D)	BB	3	(D)	(D)	AA	2	(D)
505	Metals and minerals, except petroleum	25	(D)	(D)	CC	20	(D)	(D)	CC	5	(D)
5051	Metals service centers and offices	25	(D)	(D)	CC	20	(D)	(D)	CC	5	(D)
5052	Coal and other minerals and ores	—	—	—	—	—	—	—	—	—	—
506	Electrical goods	103	752 440	45 552	1 128	67	317 044	22 774	633	36	435 396
5063	Electrical apparatus and equipment, wiring supplies, and construction materials	35	104 756	9 684	284	26	(D)	(D)	CC	9	(D)
5064	Electrical appliances, television and radio sets	8	297 543	4 053	92	4	(D)	(D)	BB	4	(D)
5065	Electronic parts and equipment, n.e.c.	60	350 141	31 815	752	37	(D)	(D)	EE	23	(D)
507	Hardware, and plumbing and heating equipment and supplies	45	57 457	6 943	223	39	(D)	(D)	CC	6	(D)
5072	Hardware	16	14 500	1 795	59	12	9 397	1 646	52	4	5 103
5074	Plumbing and heating equipment and supplies (hydronics)	19	(D)	(D)	CC	18	24 648	3 113	99	1	(D)
5075	Warm air heating and air-conditioning equipment and supplies	5	(D)	(D)	BB	4	10 824	1 038	24	1	(D)
5078	Refrigeration equipment and supplies	5	(D)	(D)	BB	5	(D)	(D)	BB	—	—

Table 6. Summary Statistics for Counties With 200 Establishments or More: 1992 — Con.

[For meaning of abbreviations and symbols, see introductory text. For explanation of terms and comparability of 1987 and 1992 censuses, see appendix A. For information on geographic areas followed by ▲, see appendix F]

SIC code	Geographic area and kind of business	Estab-lish-ments (number)	Sales (\$1,000)	Annual payroll (\$1,000)	Paid employees for pay period including March 12 (number)	Merchant wholesalers			Other operating types		
						Estab-lish-ments (number)	Sales (\$1,000)	Annual payroll (\$1,000)	Paid employees for pay period including March 12 (number)	Estab-lish-ments (number)	Sales (\$1,000)
BURLINGTON COUNTY — Con.											
50	Durable goods — Con.										
508	Machinery, equipment, and supplies -----	98	311 518	34 172	920	81	263 197	29 231	786	17	48 321
5082	Construction and mining (except petroleum) machinery and equipment -----	8	15 544	2 534	54	8	15 544	2 534	54	—	—
5083	Farm and garden machinery and equipment -----	5	(D)	(D)	BB	5	(D)	(D)	BB	—	—
5084	Industrial machinery and equipment -----	49	126 612	15 668	347	36	(D)	(D)	EE	13	(D)
5085	Industrial supplies -----	19	47 280	6 901	200	17	(D)	(D)	CC	2	(D)
5087	Service establishment equipment and supplies -----	9	(D)	(D)	BB	8	(D)	(D)	BB	1	(D)
5088	Transportation equipment and supplies, except motor vehicles -----	8	112 230	7 232	237	7	(D)	(D)	CC	1	(D)
509	Miscellaneous durable goods -----	34	(D)	(D)	FF	30	(D)	(D)	CC	4	(D)
5091	Sporting and recreational goods and supplies -----	9	(D)	(D)	BB	8	(D)	(D)	BB	1	(D)
5092	Toys and hobby goods and supplies -----	3	(D)	(D)	EE	2	(D)	(D)	AA	1	(D)
5093	Scrap and waste materials -----	4	(D)	(D)	BB	4	(D)	(D)	BB	—	—
5094	Jewelry, watches, precious stones, and precious metals -----	7	(D)	(D)	AA	7	(D)	(D)	AA	—	—
5099	Durable goods, n.e.c. -----	11	(D)	(D)	CC	9	(D)	(D)	BB	2	(D)
51	Nondurable goods -----	241	2 288 260	130 773	4 054	181	1 180 677	97 420	3 004	60	1 107 583
511	Paper and paper products -----	44	(D)	(D)	EE	36	(D)	(D)	EE	8	(D)
5111	Printing and writing paper -----	6	(D)	(D)	BB	6	(D)	(D)	BB	—	—
5112	Stationery and office supplies -----	26	(D)	(D)	EE	21	50 461	4 994	190	5	(D)
5113	Industrial and personal service paper -----	12	55 016	3 335	66	9	(D)	(D)	BB	3	(D)
512	Drugs, drug proprietaries, and druggists' sundries -----	9	(D)	(D)	BB	8	(D)	(D)	BB	1	(D)
5122	Drugs, drug proprietaries, and druggists' sundries -----	9	(D)	(D)	BB	8	(D)	(D)	BB	1	(D)
513	Apparel, piece goods, and notions -----	19	(D)	(D)	CC	18	(D)	(D)	CC	1	(D)
5131	Piece goods, notions, and other dry goods -----	7	(D)	(D)	BB	7	(D)	(D)	BB	—	—
5136	Men's and boys' clothing and furnishings -----	5	(D)	(D)	BB	5	(D)	(D)	BB	—	—
5137	Women's, children's, and infants' clothing and accessories -----	4	(D)	(D)	AA	3	1 173	182	11	1	(D)
5139	Footwear -----	3	(D)	(D)	AA	3	(D)	(D)	AA	—	—
514	Groceries and related products -----	63	797 115	51 254	1 771	39	450 808	34 682	1 212	24	346 307
5141	Groceries, general line -----	4	(D)	(D)	AA	3	(D)	(D)	AA	1	(D)
5142	Packaged frozen foods -----	6	184 447	8 382	228	6	184 447	8 382	228	—	—
5143	Dairy products, except dried or canned -----	8	57 015	6 477	148	5	46 598	5 161	111	3	10 417
5144	Poultry and poultry products -----	1	(D)	(D)	AA	1	(D)	(D)	AA	—	—
5145	Confectionery -----	3	(D)	(D)	EE	1	(D)	(D)	AA	2	(D)
5146	Fish and seafoods -----	4	9 304	785	39	4	9 304	785	39	—	—
5147	Meats and meat products -----	6	(D)	(D)	BB	5	33 957	1 459	68	1	(D)
5148	Fresh fruits and vegetables -----	8	43 623	3 316	158	6	(D)	(D)	CC	2	(D)
5149	Groceries and related products, n.e.c. -----	23	(D)	(D)	FF	8	(D)	(D)	FF	15	265 521
515	Farm-product raw materials -----	3	(D)	(D)	BB	3	(D)	(D)	BB	—	—
5153	Grain and field beans -----	1	(D)	(D)	AA	1	(D)	(D)	AA	—	—
5154	Livestock -----	1	(D)	(D)	AA	1	(D)	(D)	AA	—	—
5159	Farm-product raw materials, n.e.c. -----	1	(D)	(D)	AA	1	(D)	(D)	AA	—	—
516	Chemicals and allied products -----	36	698 708	14 051	389	23	64 621	8 176	220	13	634 087
5162	Plastics materials and basic forms and shapes -----	10	(D)	(D)	BB	8	(D)	(D)	BB	2	(D)
5169	Chemicals and allied products, n.e.c. -----	26	(D)	(D)	EE	15	(D)	(D)	CC	11	(D)
517	Petroleum and petroleum products -----	13	(D)	(D)	CC	13	(D)	(D)	CC	—	—
5171	Petroleum bulk stations and terminals -----	10	(D)	(D)	BB	10	(D)	(D)	BB	—	—
5172	Petroleum and petroleum products wholesalers, except bulk stations and terminals -----	3	(D)	(D)	AA	3	(D)	(D)	AA	—	—
518	Beer, wine, and distilled alcoholic beverages -----	10	(D)	(D)	CC	10	(D)	(D)	CC	—	—
5181	Beer and ale -----	2	(D)	(D)	BB	2	(D)	(D)	BB	—	—
5182	Wine and distilled alcoholic beverages -----	8	103 544	8 689	195	8	103 544	8 689	195	—	—
519	Miscellaneous nondurable goods -----	44	(D)	(D)	FF	31	(D)	(D)	FF	13	(D)
5191	Farm supplies -----	8	16 465	1 760	80	6	(D)	(D)	BB	2	(D)
5192	Books, periodicals, and newspapers -----	6	(D)	(D)	EE	4	(D)	(D)	EE	2	(D)
5193	Flowers, nursery stock, and florists' supplies -----	5	7 411	1 329	65	4	(D)	(D)	BB	1	(D)
5194	Tobacco and tobacco products -----	—	—	—	—	—	—	—	—	—	—
5198	Paints, varnishes, and supplies -----	2	(D)	(D)	CC	1	(D)	(D)	BB	1	(D)
5199	Nondurable goods, n.e.c. -----	23	(D)	(D)	EE	16	70 991	9 849	284	7	(D)
CAMDEN COUNTY											
	Wholesale trade -----	1 098	6 175 596	426 280	12 945	877	3 365 733	326 398	10 427	221	2 809 863
50	Durable goods -----	737	2 764 896	266 964	8 009	602	1 993 186	225 382	6 897	135	771 710
501	Motor vehicles and motor vehicle parts and supplies -----	107	(D)	(D)	GG	91	(D)	(D)	GG	16	(D)
5012	Automobiles and other motor vehicles -----	21	(D)	(D)	EE	18	(D)	(D)	CC	3	(D)
5013	Motor vehicle supplies and new parts -----	63	(D)	(D)	FF	50	(D)	(D)	FF	13	(D)
5014	Tires and tubes -----	6	(D)	(D)	CC	6	(D)	(D)	CC	—	—
5015	Motor vehicle parts, used -----	17	(D)	(D)	BB	17	(D)	(D)	BB	—	—
502	Furniture and homefurnishings -----	48	226 274	23 909	698	39	174 782	19 518	535	9	51 492
5021	Furniture -----	20	64 157	6 272	241	14	19 790	3 161	116	6	44 367
5023	Homefurnishings -----	28	162 117	17 637	457	25	154 992	16 357	419	3	7 125

Table 6. Summary Statistics for Counties With 200 Establishments or More: 1992 — Con.

[For meaning of abbreviations and symbols, see introductory text. For explanation of terms and comparability of 1987 and 1992 censuses, see appendix A. For information on geographic areas followed by ▲, see appendix F]

SIC code	Geographic area and kind of business	Establishments (number)	Sales (\$1,000)	Annual payroll (\$1,000)	Paid employees for pay period including March 12 (number)	Merchant wholesalers			Other operating types		
						Establishments (number)	Sales (\$1,000)	Annual payroll (\$1,000)	Paid employees for pay period including March 12 (number)	Establishments (number)	Sales (\$1,000)
CAMDEN COUNTY — Con.											
50	Durable goods — Con.										
503	Lumber and other construction materials	53	248 699	23 045	733	44	203 203	20 041	661	9	45 496
5031	Lumber, plywood, millwork, and wood panels	24	169 286	13 381	449	20	(D)	(D)	EE	4	(D)
5032	Brick, stone, and related construction materials	6	11 255	1 856	32	5	(D)	(D)	BB	1	(D)
5033	Roofing, siding, and insulation materials	11	42 701	3 555	109	9	(D)	(D)	BB	2	(D)
5039	Construction materials, n.e.c.	12	25 457	4 253	143	10	(D)	(D)	CC	2	(D)
504	Professional and commercial equipment and supplies	127	439 831	59 491	1 488	108	369 556	51 116	1 289	19	70 275
5043	Photographic equipment and supplies	6	(D)	(D)	BB	6	(D)	(D)	BB	—	(D)
5044	Office equipment	19	(D)	(D)	EE	17	(D)	(D)	CC	2	(D)
5045	Computers and computer peripheral equipment and software	37	238 452	29 417	591	33	206 452	24 892	502	4	32 000
5046	Commercial equipment, n.e.c.	13	(D)	(D)	CC	10	(D)	(D)	CC	3	(D)
5047	Medical, dental, and hospital equipment and supplies	37	90 214	12 301	321	30	61 492	10 410	283	7	28 722
5048	Ophthalmic goods	9	13 695	2 518	82	8	(D)	(D)	BB	1	(D)
5049	Professional equipment and supplies, n.e.c.	6	(D)	(D)	BB	4	(D)	(D)	BB	2	(D)
505	Metals and minerals, except petroleum	31	192 370	10 330	246	27	184 980	9 524	235	4	7 390
5051	Metals service centers and offices	31	192 370	10 330	246	27	184 980	9 524	235	4	7 390
5052	Coal and other minerals and ores	—	—	—	—	—	—	—	—	—	—
506	Electrical goods	109	(D)	(D)	GG	72	(D)	(D)	GG	37	(D)
5063	Electrical apparatus and equipment, wiring supplies, and construction materials	57	244 635	20 338	693	39	114 293	15 691	564	18	130 342
5064	Electrical appliances, television and radio sets	7	(D)	(D)	CC	6	60 682	5 040	108	1	(D)
5065	Electronic parts and equipment, n.e.c.	45	(D)	(D)	EE	27	(D)	(D)	EE	18	(D)
507	Hardware, and plumbing and heating equipment and supplies	65	202 385	23 840	747	58	148 278	21 232	684	7	54 107
5072	Hardware	23	60 291	8 179	268	21	(D)	(D)	CC	2	(D)
5074	Plumbing and heating equipment and supplies (hydronics)	24	71 353	11 189	346	23	(D)	(D)	EE	1	(D)
5075	Warm air heating and air-conditioning equipment and supplies	15	(D)	(D)	BB	12	(D)	(D)	BB	3	(D)
5078	Refrigeration equipment and supplies	3	(D)	(D)	BB	2	(D)	(D)	BB	1	(D)
508	Machinery, equipment, and supplies	134	252 220	31 821	955	108	169 193	26 974	817	26	83 027
5082	Construction and mining (except petroleum) machinery and equipment	6	(D)	(D)	BB	4	6 672	1 286	48	2	(D)
5083	Farm and garden machinery and equipment	5	3 357	433	27	5	3 357	433	27	—	(D)
5084	Industrial machinery and equipment	62	132 594	13 721	401	42	73 794	10 484	296	20	58 800
5085	Industrial supplies	37	67 278	9 514	252	34	(D)	(D)	CC	3	(D)
5087	Service establishment equipment and supplies	18	33 408	6 112	208	17	(D)	(D)	CC	1	(D)
5088	Transportation equipment and supplies, except motor vehicles	6	(D)	(D)	AA	6	(D)	(D)	AA	—	(D)
509	Miscellaneous durable goods	63	(D)	(D)	FF	55	(D)	(D)	FF	8	(D)
5091	Sporting and recreational goods and supplies	8	34 478	3 837	101	8	34 478	3 837	101	—	(D)
5092	Toys and hobby goods and supplies	6	31 971	2 694	74	5	(D)	(D)	BB	1	(D)
5093	Scrap and waste materials	32	(D)	(D)	EE	31	(D)	(D)	EE	1	(D)
5094	Jewelry, watches, precious stones, and precious metals	2	(D)	(D)	AA	2	(D)	(D)	AA	—	(D)
5099	Durable goods, n.e.c.	15	(D)	(D)	BB	9	(D)	(D)	BB	6	(D)
51	Nondurable goods	361	3 410 700	159 316	4 936	275	1 372 547	101 016	3 530	86	2 038 153
511	Paper and paper products	67	262 484	24 879	876	57	214 172	22 062	826	10	48 312
5111	Printing and writing paper	16	(D)	(D)	CC	15	(D)	(D)	CC	1	(D)
5112	Stationery and office supplies	27	141 450	15 259	612	21	(D)	(D)	FF	6	(D)
5113	Industrial and personal service paper	24	(D)	(D)	CC	21	(D)	(D)	CC	3	(D)
512	Drugs, drug proprietaries, and druggists' sundries	15	(D)	(D)	FF	9	16 090	4 741	174	6	(D)
5122	Drugs, drug proprietaries, and druggists' sundries ..	15	(D)	(D)	FF	9	16 090	4 741	174	6	(D)
513	Apparel, piece goods, and notions	30	188 961	11 723	243	18	(D)	(D)	CC	12	(D)
5131	Piece goods, notions, and other dry goods	5	(D)	(D)	BB	4	(D)	(D)	BB	1	(D)
5136	Men's and boys' clothing and furnishings	3	(D)	(D)	AA	1	(D)	(D)	AA	2	(D)
5137	Women's, children's, and infants' clothing and accessories	18	(D)	(D)	BB	11	(D)	(D)	BB	7	(D)
5139	Footwear	4	(D)	(D)	CC	2	(D)	(D)	BB	2	(D)
514	Groceries and related products	107	932 390	36 786	1 185	86	470 071	24 637	859	21	462 319
5141	Groceries, general line	13	288 274	6 067	187	9	(D)	(D)	BB	4	(D)
5142	Packaged frozen foods	11	(D)	(D)	CC	9	(D)	(D)	CC	2	(D)
5143	Dairy products, except dried or canned	6	3 068	301	16	6	3 068	301	16	—	(D)
5144	Poultry and poultry products	4	(D)	(D)	BB	3	(D)	(D)	BB	1	(D)
5145	Confectionery	11	99 033	2 099	73	10	(D)	(D)	BB	1	(D)
5146	Fish and seafoods	4	(D)	(D)	BB	4	(D)	(D)	BB	—	(D)
5147	Meats and meat products	11	193 556	9 189	301	11	193 556	9 189	301	—	(D)
5148	Fresh fruits and vegetables	12	57 929	1 694	54	9	30 495	1 009	48	3	27 434
5149	Groceries and related products, n.e.c.	35	159 301	11 521	373	25	(D)	(D)	CC	10	(D)
515	Farm-product raw materials	2	(D)	(D)	AA	2	(D)	(D)	AA	—	(D)
5153	Grain and field beans	1	(D)	(D)	AA	1	(D)	(D)	AA	—	(D)
5154	Livestock	—	—	—	—	—	—	—	—	—	(D)
5159	Farm-product raw materials, n.e.c.	1	(D)	(D)	AA	1	(D)	(D)	AA	—	(D)
516	Chemicals and allied products	40	299 714	15 725	429	24	47 419	5 666	194	16	252 295
5162	Plastics materials and basic forms and shapes	11	41 060	2 872	104	7	(D)	(D)	BB	4	(D)
5169	Chemicals and allied products, n.e.c.	29	258 654	12 853	325	17	(D)	(D)	CC	12	(D)
517	Petroleum and petroleum products	19	325 568	6 885	181	13	(D)	(D)	CC	6	(D)
5171	Petroleum bulk stations and terminals	11	205 268	3 985	120	7	16 620	1 752	70	4	188 648
5172	Petroleum and petroleum products wholesalers, except bulk stations and terminals	8	120 300	2 900	61	6	(D)	(D)	BB	2	(D)

Table 6. Summary Statistics for Counties With 200 Establishments or More: 1992 — Con.

[For meaning of abbreviations and symbols, see introductory text. For explanation of terms and comparability of 1987 and 1992 censuses, see appendix A. For information on geographic areas followed by ▲, see appendix F]

SIC code	Geographic area and kind of business	Estab-lish-ments (number)	Sales (\$1,000)	Annual payroll (\$1,000)	Paid employees for pay period including March 12 (number)	Merchant wholesalers				Other operating types	
						Estab-lish-ments (number)	Sales (\$1,000)	Annual payroll (\$1,000)	Paid employees for pay period including March 12 (number)	Estab-lish-ments (number)	Sales (\$1,000)
CAMDEN COUNTY — Con.											
51	Nondurable goods — Con.										
518	Beer, wine, and distilled alcoholic beverages -----	4	(D)	(D)	BB	4	(D)	(D)	BB	—	—
5181	Beer and ale -----	2	(D)	(D)	BB	2	(D)	(D)	BB	—	—
5182	Wine and distilled alcoholic beverages -----	2	(D)	(D)	BB	2	(D)	(D)	BB	—	—
519	Miscellaneous nondurable goods -----	77	(D)	(D)	GG	62	(D)	(D)	GG	15	(D)
5191	Farm supplies -----	10	23 852	2 710	140	8	(D)	(D)	CC	2	(D)
5192	Books, periodicals, and newspapers -----	9	254 348	10 660	487	7	(D)	(D)	CC	2	(D)
5193	Flowers, nursery stock, and florists' supplies -----	6	14 432	2 127	158	5	(D)	(D)	CC	1	(D)
5194	Tobacco and tobacco products -----	11	(D)	(D)	CC	11	(D)	(D)	CC	—	—
5198	Paints, varnishes, and supplies -----	11	11 483	1 526	60	9	(D)	(D)	BB	2	(D)
5199	Nondurable goods, n.e.c. -----	30	152 337	10 603	384	22	(D)	(D)	EE	8	(D)
CUMBERLAND COUNTY (Coextensive with Vineland—Millville—Bridgeton, NJ PMSA; see table 7.)											
ESSEX COUNTY											
	Wholesale trade -----	1 616	15 193 675	888 898	24 161	1 370	8 047 835	598 337	17 727	246	7 145 840
50	Durable goods -----	1 000	6 712 772	513 113	14 043	835	5 280 822	382 081	10 930	165	1 431 950
501	Motor vehicles and motor vehicle parts and supplies -----	112	1 756 253	36 595	1 432	104	1 719 258	33 770	1 305	8	36 995
5012	Automobiles and other motor vehicles -----	18	(D)	(D)	EE	15	(D)	(D)	EE	3	12 340
5013	Motor vehicle supplies and new parts -----	70	170 814	21 290	820	65	146 159	19 193	714	5	24 655
5014	Tires and tubes -----	9	(D)	(D)	BB	9	(D)	(D)	BB	—	—
5015	Motor vehicle parts, used -----	15	9 865	1 623	83	15	9 865	1 623	83	—	—
502	Furniture and homefurnishings -----	62	380 577	36 003	984	49	263 026	27 924	794	13	117 551
5021	Furniture -----	16	70 238	10 145	282	12	44 111	6 430	183	4	26 127
5023	Homefurnishings -----	46	310 339	25 858	702	37	218 915	21 494	611	9	91 424
503	Lumber and other construction materials -----	48	174 882	22 215	583	43	163 277	20 770	535	5	11 605
5031	Lumber, plywood, millwork, and wood panels -----	19	(D)	(D)	CC	17	75 405	6 735	173	2	(D)
5032	Brick, stone, and related construction materials -----	14	45 511	5 064	98	12	(D)	(D)	BB	2	(D)
5033	Roofing, siding, and insulation materials -----	5	(D)	(D)	BB	5	(D)	(D)	BB	—	—
5039	Construction materials, n.e.c. -----	10	(D)	(D)	CC	9	(D)	(D)	CC	1	(D)
504	Professional and commercial equipment and supplies -----	145	1 540 194	168 382	3 797	124	1 242 818	97 874	2 500	21	297 376
5043	Photographic equipment and supplies -----	8	93 475	8 450	185	7	(D)	(D)	CC	1	(D)
5044	Office equipment -----	32	619 949	67 145	1 646	26	(D)	(D)	FF	6	(D)
5045	Computers and computer peripheral equipment and software -----	49	504 462	57 407	991	43	320 244	19 384	408	6	184 218
5046	Commercial equipment, n.e.c. -----	14	(D)	(D)	CC	12	(D)	(D)	CC	2	(D)
5047	Medical, dental, and hospital equipment and supplies -----	26	63 764	8 627	195	21	(D)	(D)	CC	5	(D)
5048	Ophthalmic goods -----	7	204 789	20 541	605	7	204 789	20 541	605	—	—
5049	Professional equipment and supplies, n.e.c. -----	9	(D)	(D)	BB	8	(D)	(D)	BB	1	(D)
505	Metals and minerals, except petroleum -----	45	297 128	16 192	430	33	93 677	11 824	329	12	203 451
5051	Metals service centers and offices -----	44	(D)	(D)	EE	32	(D)	(D)	EE	12	203 451
5052	Coal and other minerals and ores -----	1	(D)	(D)	AA	1	(D)	(D)	AA	—	—
506	Electrical goods -----	135	800 623	78 720	2 255	102	461 040	58 640	1 528	33	339 583
5063	Electrical apparatus and equipment, wiring supplies, and construction materials -----	61	332 254	50 524	1 588	49	(D)	(D)	FF	12	(D)
5064	Electrical appliances, television and radio sets -----	17	(D)	(D)	CC	16	(D)	(D)	CC	1	(D)
5065	Electronic parts and equipment, n.e.c. -----	57	(D)	(D)	EE	37	(D)	(D)	EE	20	(D)
507	Hardware, and plumbing and heating equipment and supplies -----	86	384 658	34 941	945	69	206 129	26 850	725	17	178 529
5072	Hardware -----	35	206 783	14 634	362	27	70 519	10 278	268	8	136 264
5074	Plumbing and heating equipment and supplies (hydronics) -----	33	87 032	9 432	265	29	(D)	(D)	EE	4	(D)
5075	Warm air heating and air-conditioning equipment and supplies -----	17	(D)	(D)	EE	12	(D)	(D)	CC	5	(D)
5078	Refrigeration equipment and supplies -----	1	(D)	(D)	BB	1	(D)	(D)	BB	—	—
508	Machinery, equipment, and supplies -----	235	598 282	74 120	2 013	196	402 456	62 401	1 727	39	195 826
5082	Construction and mining (except petroleum) machinery and equipment -----	7	(D)	(D)	BB	5	2 480	269	8	2	(D)
5083	Farm and garden machinery and equipment -----	8	(D)	(D)	BB	7	7 102	1 389	44	1	(D)
5084	Industrial machinery and equipment -----	108	317 577	36 770	934	89	202 974	30 472	796	19	114 603
5085	Industrial supplies -----	73	156 019	24 009	685	64	(D)	(D)	FF	9	(D)
5087	Service establishment equipment and supplies -----	25	53 481	6 388	183	20	(D)	(D)	CC	5	(D)
5088	Transportation equipment and supplies, except motor vehicles -----	14	51 823	4 813	145	11	33 640	3 860	121	3	18 183
509	Miscellaneous durable goods -----	132	780 175	45 945	1 604	115	729 141	42 028	1 487	17	51 034
5091	Sporting and recreational goods and supplies -----	12	(D)	(D)	BB	9	(D)	(D)	BB	3	(D)
5092	Toys and hobby goods and supplies -----	7	(D)	(D)	BB	6	29 397	2 243	48	1	(D)
5093	Scrap and waste materials -----	59	247 107	28 849	1 034	58	(D)	(D)	GG	1	(D)
5094	Jewelry, watches, precious stones, and precious metals -----	25	417 510	8 392	299	24	(D)	(D)	EE	1	(D)
5099	Durable goods, n.e.c. -----	29	(D)	(D)	CC	18	(D)	(D)	CC	11	(D)

Table 6. Summary Statistics for Counties With 200 Establishments or More: 1992 — Con.

[For meaning of abbreviations and symbols, see introductory text. For explanation of terms and comparability of 1987 and 1992 censuses, see appendix A. For information on geographic areas followed by ▲, see appendix F]

SIC code	Geographic area and kind of business	Estab-lish-ments (number)	Sales (\$1,000)	Annual payroll (\$1,000)	Paid employees for pay period including March 12 (number)	Merchant wholesalers			Other operating types		
						Estab-lish-ments (number)	Sales (\$1,000)	Annual payroll (\$1,000)	Paid employees for pay period including March 12 (number)	Estab-lish-ments (number)	Sales (\$1,000)
ESSEX COUNTY — Con.											
51	Nondurable goods	616	8 480 903	375 785	10 118	535	2 767 013	216 256	6 797	81	5 713 890
511	Paper and paper products	96	378 412	44 734	1 243	82	(D)	(D)	GG	14	(D)
5111	Printing and writing paper	9	(D)	(D)	CC	9	(D)	(D)	CC	—	—
5112	Stationery and office supplies	47	(D)	(D)	FF	40	78 670	12 385	406	7	(D)
5113	Industrial and personal service paper	40	(D)	(D)	EE	33	(D)	(D)	EE	7	(D)
512	Drugs, drug proprietaries, and druggists' sundries	35	(D)	(D)	GG	27	83 317	10 255	291	8	(D)
5122	Drugs, drug proprietaries, and druggists' sundries	35	(D)	(D)	GG	27	83 317	10 255	291	8	(D)
513	Apparel, piece goods, and notions	87	303 408	25 005	1 007	78	276 088	23 032	967	9	27 320
5131	Piece goods, notions, and other dry goods	24	95 190	8 186	171	20	(D)	(D)	CC	4	(D)
5136	Men's and boys' clothing and furnishings	24	(D)	(D)	EE	22	(D)	(D)	EE	2	(D)
5137	Women's, children's, and infants' clothing and accessories	33	(D)	(D)	EE	31	(D)	(D)	EE	2	(D)
5139	Footwear	6	69 107	2 384	133	5	(D)	(D)	CC	1	(D)
514	Groceries and related products	177	1 705 547	83 410	2 511	159	1 012 713	65 486	1 976	18	692 834
5141	Groceries, general line	14	(D)	(D)	CC	13	(D)	(D)	CC	1	(D)
5142	Packaged frozen foods	15	43 075	3 966	148	12	(D)	(D)	CC	3	(D)
5143	Dairy products, except dried or canned	11	83 839	7 668	206	10	(D)	(D)	CC	1	(D)
5144	Poultry and poultry products	2	(D)	(D)	AA	2	(D)	(D)	AA	—	—
5145	Confectionery	8	(D)	(D)	BB	6	(D)	(D)	BB	2	(D)
5146	Fish and seafoods	17	112 460	4 238	134	16	(D)	(D)	CC	1	(D)
5147	Meats and meat products	34	393 521	15 863	456	32	(D)	(D)	EE	2	(D)
5148	Fresh fruits and vegetables	19	174 835	12 126	225	19	174 835	12 126	225	—	—
5149	Groceries and related products, n.e.c.	57	(D)	(D)	GG	49	(D)	(D)	FF	8	(D)
515	Farm-product raw materials	5	(D)	(D)	CC	4	(D)	(D)	CC	1	(D)
5153	Grain and field beans	1	(D)	(D)	AA	1	(D)	(D)	AA	—	—
5154	Livestock	—	—	—	—	—	—	—	—	—	—
5159	Farm-product raw materials, n.e.c.	4	87 268	5 315	167	3	(D)	(D)	CC	1	(D)
516	Chemicals and allied products	65	507 771	30 242	668	54	(D)	(D)	FF	11	(D)
5162	Plastics materials and basic forms and shapes	18	(D)	(D)	CC	12	(D)	(D)	CC	6	(D)
5169	Chemicals and allied products, n.e.c.	47	(D)	(D)	EE	42	(D)	(D)	EE	5	(D)
517	Petroleum and petroleum products	20	624 944	10 891	355	14	205 397	6 763	262	6	419 547
5171	Petroleum bulk stations and terminals	13	(D)	(D)	CC	8	(D)	(D)	CC	5	(D)
5172	Petroleum and petroleum products wholesalers, except bulk stations and terminals	7	(D)	(D)	CC	6	(D)	(D)	CC	1	(D)
518	Beer, wine, and distilled alcoholic beverages	14	(D)	(D)	FF	13	190 870	17 072	438	1	(D)
5181	Beer and ale	6	(D)	(D)	EE	5	18 539	1 562	69	—	(D)
5182	Wine and distilled alcoholic beverages	8	172 331	15 510	369	8	172 331	15 510	369	—	—
519	Miscellaneous nondurable goods	117	(D)	(D)	GG	104	(D)	(D)	GG	13	(D)
5191	Farm supplies	11	100 653	1 769	38	11	100 653	1 769	38	—	—
5192	Books, periodicals, and newspapers	17	98 452	11 709	459	14	67 366	7 304	365	3	31 086
5193	Flowers, nursery stock, and florists' supplies	10	18 231	3 160	95	10	18 231	3 160	95	—	—
5194	Tobacco and tobacco products	14	156 179	5 537	228	14	156 179	5 537	228	—	—
5198	Paints, varnishes, and supplies	11	(D)	(D)	BB	8	14 369	2 619	57	3	(D)
5199	Nondurable goods, n.e.c.	54	(D)	(D)	FF	47	(D)	(D)	CC	7	(D)
GLOUCESTER COUNTY											
	Wholesale trade	365	4 144 060	161 501	5 054	312	3 070 669	128 540	4 108	53	1 073 391
50	Durable goods	236	1 944 675	92 797	2 870	210	(D)	(D)	GG	26	(D)
501	Motor vehicles and motor vehicle parts and supplies	51	778 866	12 250	474	50	(D)	(D)	EE	1	(D)
502	Furniture and homefurnishings	9	33 847	2 690	84	7	(D)	(D)	BB	2	(D)
503	Lumber and other construction materials	27	(D)	(D)	EE	25	127 392	12 360	457	2	(D)
504	Professional and commercial equipment and supplies	26	(D)	(D)	FF	21	(D)	(D)	EE	5	65 352
505	Metals and minerals, except petroleum	11	(D)	(D)	CC	10	(D)	(D)	BB	1	(D)
506	Electrical goods	18	(D)	(D)	CC	15	(D)	(D)	CC	3	(D)
507	Hardware, and plumbing and heating equipment and supplies	24	(D)	(D)	CC	20	(D)	(D)	CC	4	(D)
508	Machinery, equipment, and supplies	51	160 910	18 194	491	45	(D)	(D)	EE	6	(D)
509	Miscellaneous durable goods	19	(D)	(D)	EE	17	(D)	(D)	CC	2	(D)
51	Nondurable goods	129	2 199 385	68 704	2 184	102	(D)	(D)	GG	27	(D)
511	Paper and paper products	14	(D)	(D)	EE	12	(D)	(D)	EE	2	(D)
512	Drugs, drug proprietaries, and druggists' sundries	2	(D)	(D)	CC	2	(D)	(D)	CC	—	—
513	Apparel, piece goods, and notions	2	(D)	(D)	AA	1	(D)	(D)	AA	1	(D)
514	Groceries and related products	55	(D)	(D)	FF	41	(D)	(D)	FF	14	269 440
515	Farm-product raw materials	4	16 772	455	15	4	16 772	455	15	—	—
516	Chemicals and allied products	11	(D)	(D)	CC	6	(D)	(D)	BB	5	43 133
517	Petroleum and petroleum products	10	828 194	9 136	141	6	(D)	(D)	BB	4	(D)
518	Beer, wine, and distilled alcoholic beverages	3	(D)	(D)	BB	3	(D)	(D)	BB	—	—
519	Miscellaneous nondurable goods	28	(D)	(D)	FF	27	(D)	(D)	FF	1	(D)
HUDSON COUNTY (Coextensive with Jersey City, NJ PMSA; see table 7.)											

Table 6. Summary Statistics for Counties With 200 Establishments or More: 1992 — Con.

[For meaning of abbreviations and symbols, see introductory text. For explanation of terms and comparability of 1987 and 1992 censuses, see appendix A. For information on geographic areas followed by ▲, see appendix F]

SIC code	Geographic area and kind of business	Estab-lish-ments (number)	Sales (\$1,000)	Annual payroll (\$1,000)	Paid employees for pay period including March 12 (number)	Merchant wholesalers				Other operating types	
						Estab-lish-ments (number)	Sales (\$1,000)	Annual payroll (\$1,000)	Paid employees for pay period including March 12 (number)	Estab-lish-ments (number)	Sales (\$1,000)
HUNTERDON COUNTY											
	Wholesale trade -----	211	1 093 997	55 529	1 474	155	342 860	34 094	1 019	56	751 137
50	Durable goods -----	137	727 880	37 149	939	103	189 459	22 254	653	34	538 421
501	Motor vehicles and motor vehicle parts and supplies -----	17	(D)	(D)	CC	15	(D)	(D)	CC	2	(D)
502	Furniture and homefurnishings -----	5	(D)	(D)	BB	2	(D)	(D)	AA	3	(D)
503	Lumber and other construction materials -----	9	26 003	1 346	44	8	(D)	(D)	BB	1	(D)
504	Professional and commercial equipment and supplies -----	18	133 137	6 015	109	15	(D)	(D)	BB	3	(D)
505	Metals and minerals, except petroleum -----	10	114 558	748	26	5	1 808	321	16	5	112 750
506	Electrical goods -----	16	44 588	2 866	72	10	18 069	2 286	58	6	26 519
507	Hardware, and plumbing and heating equipment and supplies -----	10	24 771	2 289	57	8	(D)	(D)	BB	2	(D)
508	Machinery, equipment, and supplies -----	42	278 657	14 877	350	33	50 023	6 139	175	9	228 634
509	Miscellaneous durable goods -----	10	(D)	(D)	CC	7	(D)	(D)	CC	3	(D)
51	Nondurable goods -----	74	366 117	18 380	535	52	153 401	11 840	366	22	212 716
511	Paper and paper products -----	7	(D)	(D)	BB	5	(D)	(D)	BB	2	(D)
512	Drugs, drug proprietaries, and druggists' sundries -----	4	1 621	416	15	4	1 621	416	15	2	(D)
513	Apparel, piece goods, and notions -----	4	10 155	1 146	44	2	(D)	(D)	BB	6	(D)
514	Groceries and related products -----	16	187 868	4 547	130	10	25 478	894	36	6	162 390
515	Farm-product raw materials -----	1	(D)	(D)	AA	—	—	—	—	1	(D)
516	Chemicals and allied products -----	11	16 702	761	27	5	7 297	454	21	6	9 405
517	Petroleum and petroleum products -----	6	(D)	(D)	BB	5	(D)	(D)	BB	1	(D)
518	Beer, wine, and distilled alcoholic beverages -----	1	(D)	(D)	AA	1	(D)	(D)	AA	—	(D)
519	Miscellaneous nondurable goods -----	24	(D)	(D)	CC	20	(D)	(D)	CC	4	(D)
MERCER COUNTY (Coextensive with Trenton, NJ PMSA; see table 7.)											
MIDDLESEX COUNTY											
	Wholesale trade -----	1 771	21 700 304	1 273 789	33 075	1 472	13 544 504	921 511	24 992	299	8 155 800
50	Durable goods -----	1 110	10 219 440	751 321	19 287	929	6 730 392	500 065	13 771	181	3 489 048
501	Motor vehicles and motor vehicle parts and supplies -----	140	(D)	(D)	GG	126	(D)	(D)	GG	14	469 058
5012	Automobiles and other motor vehicles -----	23	(D)	(D)	EE	21	(D)	(D)	EE	2	(D)
5013	Motor vehicle supplies and new parts -----	79	360 826	33 823	1 124	74	(D)	(D)	GG	5	(D)
5014	Tires and tubes -----	18	(D)	(D)	CC	11	(D)	(D)	CC	7	(D)
5015	Motor vehicle parts, used -----	20	(D)	(D)	CC	20	(D)	(D)	CC	—	(D)
502	Furniture and homefurnishings -----	58	384 007	27 859	795	51	(D)	(D)	EE	7	(D)
5021	Furniture -----	25	102 336	4 841	142	24	(D)	(D)	CC	1	(D)
5023	Homefurnishings -----	33	281 671	23 018	653	27	107 969	9 441	332	6	173 702
503	Lumber and other construction materials -----	58	266 437	30 251	781	47	232 970	28 140	715	11	33 467
5031	Lumber, plywood, millwork, and wood panels -----	21	135 764	15 689	387	19	(D)	(D)	EE	2	(D)
5032	Brick, stone, and related construction materials -----	15	40 708	5 003	112	10	29 375	4 209	85	5	11 333
5033	Roofing, siding, and insulation materials -----	9	(D)	(D)	CC	8	61 498	7 002	189	1	(D)
5039	Construction materials, n.e.c. -----	13	(D)	(D)	BB	10	(D)	(D)	BB	3	(D)
504	Professional and commercial equipment and supplies -----	223	2 877 622	253 657	5 852	179	1 409 898	111 031	3 057	44	1 467 724
5043	Photographic equipment and supplies -----	7	25 485	2 785	84	4	(D)	(D)	BB	3	(D)
5044	Office equipment -----	28	529 739	31 186	889	24	(D)	(D)	FF	4	(D)
5045	Computers and computer peripheral equipment and software -----	105	(D)	(D)	GG	86	(D)	(D)	FF	19	(D)
5046	Commercial equipment, n.e.c. -----	20	182 903	21 922	621	15	165 340	21 235	598	5	17 563
5047	Medical, dental, and hospital equipment and supplies -----	39	898 714	64 784	1 575	30	(D)	(D)	EE	9	(D)
5048	Ophthalmic goods -----	4	(D)	(D)	BB	3	661	64	5	1	(D)
5049	Professional equipment and supplies, n.e.c. -----	20	(D)	(D)	EE	17	(D)	(D)	CC	3	(D)
505	Metals and minerals, except petroleum -----	42	400 137	24 990	675	32	299 282	21 794	520	10	100 855
5051	Metals service centers and offices -----	41	(D)	(D)	FF	31	(D)	(D)	FF	10	100 855
5052	Coal and other minerals and ores -----	1	(D)	(D)	AA	1	(D)	(D)	AA	—	(D)
506	Electrical goods -----	167	1 409 825	139 336	3 317	131	838 564	93 882	2 325	36	571 261
5063	Electrical apparatus and equipment, wiring supplies, and construction materials -----	70	452 790	60 696	1 425	56	271 623	53 427	1 232	14	181 167
5064	Electrical appliances, television and radio sets -----	26	520 909	23 458	577	23	(D)	(D)	FF	3	(D)
5065	Electronic parts and equipment, n.e.c. -----	71	436 126	55 182	1 315	52	(D)	(D)	FF	19	(D)
507	Hardware, and plumbing and heating equipment and supplies -----	79	407 787	30 279	979	68	364 634	28 021	924	11	43 153
5072	Hardware -----	31	249 657	14 022	509	28	(D)	(D)	FF	3	(D)
5074	Plumbing and heating equipment and supplies (hydronics) -----	27	120 754	12 823	369	22	84 787	11 517	334	5	35 967
5075	Warm air heating and air-conditioning equipment and supplies -----	15	31 558	3 074	87	12	(D)	(D)	BB	3	(D)
5078	Refrigeration equipment and supplies -----	6	5 818	360	14	6	5 818	360	14	—	(D)

Table 6. Summary Statistics for Counties With 200 Establishments or More: 1992 — Con.

[For meaning of abbreviations and symbols, see introductory text. For explanation of terms and comparability of 1987 and 1992 censuses, see appendix A. For information on geographic areas followed by ▲, see appendix F]

SIC code	Geographic area and kind of business	Estab-lish-ments (number)	Sales (\$1,000)	Annual payroll (\$1,000)	Paid employees for pay period including March 12 (number)	Merchant wholesalers				Other operating types	
						Estab-lish-ments (number)	Sales (\$1,000)	Annual payroll (\$1,000)	Paid employees for pay period including March 12 (number)	Estab-lish-ments (number)	Sales (\$1,000)
MIDDLESEX COUNTY — Con.											
50	Durable goods — Con.										
508	Machinery, equipment, and supplies	217	1 332 408	127 990	3 269	184	1 084 495	110 711	2 850	33	247 913
5082	Construction and mining (except petroleum) machinery and equipment	15	149 984	19 258	433	13	(D)	(D)	EE	2	(D)
5083	Farm and garden machinery and equipment	7	11 046	1 217	59	7	11 046	1 217	59	—	—
5084	Industrial machinery and equipment	92	600 613	67 121	1 731	75	526 303	55 539	1 446	17	74 310
5085	Industrial supplies	66	449 214	28 475	708	55	(D)	(D)	FF	11	(D)
5087	Service establishment equipment and supplies	28	45 401	6 662	222	28	45 401	6 662	222	—	—
5088	Transportation equipment and supplies, except motor vehicles	9	76 150	5 257	116	6	22 076	3 890	84	3	54 074
509	Miscellaneous durable goods	126	(D)	(D)	GG	111	(D)	(D)	GG	15	(D)
5091	Sporting and recreational goods and supplies	18	86 899	5 449	186	15	(D)	(D)	CC	3	(D)
5092	Toys and hobby goods and supplies	14	(D)	(D)	FF	11	(D)	(D)	EE	3	(D)
5093	Scrap and waste materials	40	111 963	12 893	494	40	111 963	12 893	494	—	—
5094	Jewelry, watches, precious stones, and precious metals	23	(D)	(D)	BB	20	(D)	(D)	BB	3	(D)
5099	Durable goods, n.e.c.	31	(D)	(D)	CC	25	(D)	(D)	BB	6	(D)
51	Nondurable goods	661	11 480 864	522 468	13 788	543	6 814 112	421 446	11 221	118	4 666 752
511	Paper and paper products	84	615 644	56 362	1 645	66	(D)	(D)	GG	18	(D)
5111	Printing and writing paper	17	(D)	(D)	CC	14	(D)	(D)	BB	3	(D)
5112	Stationery and office supplies	46	296 316	25 770	924	38	249 159	21 009	766	8	47 157
5113	Industrial and personal service paper	21	(D)	(D)	FF	14	(D)	(D)	FF	7	(D)
512	Drugs, drug proprietaries, and druggists' sundries	41	2 036 921	82 725	1 992	36	(D)	(D)	GG	5	(D)
5122	Drugs, drug proprietaries, and druggists' sundries	41	2 036 921	82 725	1 992	36	(D)	(D)	GG	5	(D)
513	Apparel, piece goods, and notions	107	1 943 275	125 805	3 225	98	1 903 290	124 651	3 194	9	39 985
5131	Piece goods, notions, and other dry goods	15	43 081	3 621	126	12	(D)	(D)	CC	3	(D)
5136	Men's and boys' clothing and furnishings	26	280 247	20 663	502	25	(D)	(D)	EE	1	(D)
5137	Women's, children's, and infants' clothing and accessories	45	1 424 173	84 808	2 143	43	(D)	(D)	GG	2	(D)
5139	Footwear	21	195 774	16 713	454	18	(D)	(D)	EE	3	(D)
514	Groceries and related products	161	3 137 807	119 934	3 281	135	2 140 733	91 154	2 550	26	997 074
5141	Groceries, general line	20	(D)	(D)	GG	19	(D)	(D)	GG	1	(D)
5142	Packaged frozen foods	9	222 369	6 430	184	9	222 369	6 430	184	—	—
5143	Dairy products, except dried or canned	10	369 357	12 809	363	8	(D)	(D)	CC	2	(D)
5144	Poultry and poultry products	1	(D)	(D)	AA	1	(D)	(D)	AA	—	—
5145	Confectionery	6	(D)	(D)	BB	5	(D)	(D)	BB	1	(D)
5146	Fish and seafoods	9	(D)	(D)	BB	8	(D)	(D)	BB	1	(D)
5147	Meats and meat products	17	210 967	7 246	204	15	(D)	(D)	CC	2	(D)
5148	Fresh fruits and vegetables	12	26 556	2 054	65	12	26 556	2 054	65	—	—
5149	Groceries and related products, n.e.c.	77	(D)	(D)	FF	58	185 065	14 314	495	19	(D)
515	Farm-product raw materials	2	(D)	(D)	AA	2	(D)	(D)	AA	—	—
5153	Grain and field beans	—	—	—	—	—	—	—	—	—	—
5154	Livestock	1	(D)	(D)	AA	1	(D)	(D)	AA	—	—
5159	Farm-product raw materials, n.e.c.	1	(D)	(D)	AA	1	(D)	(D)	AA	—	—
516	Chemicals and allied products	88	1 111 156	42 120	891	61	404 573	28 245	602	27	706 583
5162	Plastics materials and basic forms and shapes	19	159 668	6 967	140	13	(D)	(D)	CC	6	(D)
5169	Chemicals and allied products, n.e.c.	69	951 488	35 153	751	48	(D)	(D)	EE	21	(D)
517	Petroleum and petroleum products	35	1 701 822	26 033	667	22	(D)	(D)	CC	13	(D)
5171	Petroleum bulk stations and terminals	19	(D)	(D)	EE	12	(D)	(D)	CC	7	(D)
5172	Petroleum and petroleum products wholesalers, except bulk stations and terminals	16	(D)	(D)	CC	10	(D)	(D)	BB	6	323 953
518	Beer, wine, and distilled alcoholic beverages	11	(D)	(D)	EE	8	100 101	7 453	227	3	(D)
5181	Beer and ale	4	(D)	(D)	CC	4	(D)	(D)	CC	—	—
5182	Wine and distilled alcoholic beverages	7	194 596	8 251	169	4	(D)	(D)	BB	3	(D)
519	Miscellaneous nondurable goods	132	664 068	55 768	1 759	115	(D)	(D)	GG	17	(D)
5191	Farm supplies	26	72 102	5 701	182	24	(D)	(D)	CC	2	(D)
5192	Books, periodicals, and newspapers	18	(D)	(D)	EE	15	87 295	15 390	419	3	(D)
5193	Flowers, nursery stock, and florists' supplies	11	46 964	7 872	269	11	46 964	7 872	269	—	—
5194	Tobacco and tobacco products	6	172 595	5 394	172	5	(D)	(D)	CC	1	(D)
5198	Paints, varnishes, and supplies	14	(D)	(D)	CC	11	(D)	(D)	BB	3	(D)
5199	Nondurable goods, n.e.c.	57	(D)	(D)	FF	49	146 090	15 388	548	8	(D)
MONMOUTH COUNTY											
	Wholesale trade	1 166	4 470 340	312 205	9 372	958	3 034 362	252 063	7 959	208	1 435 978
50	Durable goods	695	1 887 389	177 099	5 260	582	1 244 021	149 538	4 600	113	643 368
501	Motor vehicles and motor vehicle parts and supplies	78	181 765	14 807	564	74	(D)	(D)	FF	4	(D)
5012	Automobiles and other motor vehicles	14	41 508	2 557	87	13	(D)	(D)	BB	1	(D)
5013	Motor vehicle supplies and new parts	51	129 606	10 084	393	48	(D)	(D)	EE	3	(D)
5014	Tires and tubes	5	(D)	(D)	BB	5	(D)	(D)	BB	—	—
5015	Motor vehicle parts, used	8	(D)	(D)	BB	8	(D)	(D)	BB	—	—
502	Furniture and home furnishings	43	200 202	16 248	440	34	169 109	15 135	415	9	31 093
5021	Furniture	16	28 349	2 094	52	10	(D)	(D)	BB	6	(D)
5023	Home furnishings	27	171 853	14 154	388	24	(D)	(D)	EE	3	(D)

Table 6. Summary Statistics for Counties With 200 Establishments or More: 1992 — Con.

[For meaning of abbreviations and symbols, see introductory text. For explanation of terms and comparability of 1987 and 1992 censuses, see appendix A. For information on geographic areas followed by ▲, see appendix F]

SIC code	Geographic area and kind of business	Estab-lish-ments (number)	Sales (\$1,000)	Annual payroll (\$1,000)	Paid employees for pay period including March 12 (number)	Merchant wholesalers			Other operating types		
						Estab-lish-ments (number)	Sales (\$1,000)	Annual payroll (\$1,000)	Paid employees for pay period including March 12 (number)	Estab-lish-ments (number)	Sales (\$1,000)
MONMOUTH COUNTY — Con.											
50	Durable goods — Con.										
503	Lumber and other construction materials	49	92 903	11 228	371	47	(D)	(D)	EE	2	(D)
5031	Lumber, plywood, millwork, and wood panels	11	30 051	4 112	116	11	30 051	4 112	116	—	—
5032	Brick, stone, and related construction materials	15	(D)	(D)	BB	14	14 327	2 042	75	1	(D)
5033	Roofing, siding, and insulation materials	6	28 357	2 291	82	6	28 357	2 291	82	—	—
5039	Construction materials, n.e.c.	17	(D)	(D)	BB	16	(D)	(D)	BB	1	(D)
504	Professional and commercial equipment and supplies	135	294 028	41 775	1 281	114	249 464	36 946	1 155	21	44 564
5043	Photographic equipment and supplies	4	1 445	312	13	2	(D)	(D)	AA	2	(D)
5044	Office equipment	20	88 441	(D)	EE	19	(D)	(D)	EE	1	(D)
5045	Computers and computer peripheral equipment and software	53	(D)	(D)	EE	45	(D)	(D)	EE	8	(D)
5046	Commercial equipment, n.e.c.	18	(D)	(D)	BB	15	(D)	(D)	BB	3	(D)
5047	Medical, dental, and hospital equipment and supplies	25	77 972	11 075	310	20	71 148	10 418	284	5	6 824
5048	Ophthalmic goods	7	(D)	(D)	BB	5	7 294	1 392	54	2	(D)
5049	Professional equipment and supplies, n.e.c.	8	7 557	1 492	44	8	7 557	1 492	44	—	—
505	Metals and minerals, except petroleum	19	(D)	(D)	BB	15	(D)	(D)	BB	4	(D)
5051	Metals service centers and offices	18	(D)	(D)	BB	14	(D)	(D)	BB	4	(D)
5052	Coal and other minerals and ores	1	(D)	(D)	AA	1	(D)	(D)	AA	—	—
506	Electrical goods	118	436 859	37 909	980	87	224 599	23 921	667	31	212 260
5063	Electrical apparatus and equipment, wiring supplies, and construction materials	47	(D)	(D)	EE	38	(D)	(D)	EE	9	(D)
5064	Electrical appliances, television and radio sets	13	91 099	5 612	149	11	(D)	(D)	CC	2	(D)
5065	Electronic parts and equipment, n.e.c.	58	(D)	(D)	EE	38	(D)	(D)	CC	20	(D)
507	Hardware, and plumbing and heating equipment and supplies	55	89 195	10 999	322	50	(D)	(D)	EE	5	(D)
5072	Hardware	17	(D)	(D)	BB	14	(D)	(D)	BB	3	(D)
5074	Plumbing and heating equipment and supplies (hydronics)	22	(D)	(D)	CC	20	(D)	(D)	CC	2	(D)
5075	Warm air heating and air-conditioning equipment and supplies	14	37 546	3 811	100	14	37 546	3 811	100	—	—
5078	Refrigeration equipment and supplies	2	(D)	(D)	AA	2	(D)	(D)	AA	—	—
508	Machinery, equipment, and supplies	124	371 585	27 397	792	102	189 976	24 177	704	22	181 609
5082	Construction and mining (except petroleum) machinery and equipment	6	48 413	4 604	127	6	48 413	4 604	127	—	—
5083	Farm and garden machinery and equipment	4	3 009	698	17	4	3 009	698	17	—	—
5084	Industrial machinery and equipment	50	88 441	9 474	264	35	47 641	7 552	213	15	40 800
5085	Industrial supplies	37	164 106	6 963	226	32	(D)	(D)	CC	5	(D)
5087	Service establishment equipment and supplies	14	(D)	(D)	BB	13	(D)	(D)	BB	1	(D)
5088	Transportation equipment and supplies, except motor vehicles	13	(D)	(D)	BB	12	(D)	(D)	BB	1	(D)
509	Miscellaneous durable goods	74	(D)	(D)	EE	59	(D)	(D)	EE	15	(D)
5091	Sporting and recreational goods and supplies	8	9 975	1 124	58	7	(D)	(D)	BB	1	(D)
5092	Toys and hobby goods and supplies	13	13 552	931	39	11	(D)	(D)	BB	2	(D)
5093	Scrap and waste materials	15	70 297	6 447	202	14	(D)	(D)	CC	1	(D)
5094	Jewelry, watches, precious stones, and precious metals	15	(D)	(D)	BB	14	(D)	(D)	BB	1	(D)
5099	Durable goods, n.e.c.	23	(D)	(D)	BB	13	(D)	(D)	BB	10	(D)
51	Nondurable goods	471	2 582 951	135 106	4 112	376	1 790 341	102 525	3 359	95	792 610
511	Paper and paper products	64	131 784	11 236	312	46	50 865	7 132	227	18	80 919
5111	Printing and writing paper	7	(D)	(D)	BB	3	(D)	(D)	AA	4	(D)
5112	Stationery and office supplies	34	(D)	(D)	CC	26	(D)	(D)	CC	8	(D)
5113	Industrial and personal service paper	23	60 879	4 682	128	17	27 933	2 986	107	6	32 946
512	Drugs, drug proprietaries, and druggists' sundries	23	190 675	21 172	673	22	(D)	(D)	FF	1	(D)
5122	Drugs, drug proprietaries, and druggists' sundries ..	23	190 675	21 172	673	22	(D)	(D)	FF	1	(D)
513	Apparel, piece goods, and notions	85	171 238	10 740	301	61	(D)	(D)	EE	24	(D)
5131	Piece goods, notions, and other dry goods	30	(D)	(D)	BB	24	(D)	(D)	BB	6	(D)
5136	Men's and boys' clothing and furnishings	23	(D)	(D)	BB	16	(D)	(D)	BB	7	(D)
5137	Women's, children's, and infants' clothing and accessories	22	(D)	(D)	CC	16	48 953	3 174	125	6	(D)
5139	Footwear	10	26 370	949	23	5	(D)	(D)	AA	5	(D)
514	Groceries and related products	129	650 473	41 536	1 513	108	293 347	21 482	1 016	21	357 126
5141	Groceries, general line	12	23 947	980	57	9	10 287	680	47	3	13 660
5142	Packaged frozen foods	13	(D)	(D)	BB	11	(D)	(D)	BB	2	(D)
5143	Dairy products, except dried or canned	9	(D)	(D)	BB	8	(D)	(D)	AA	1	(D)
5144	Poultry and poultry products	5	42 829	1 486	89	4	(D)	(D)	BB	1	(D)
5145	Confectionery	1	(D)	(D)	AA	1	(D)	(D)	AA	—	—
5146	Fish and seafoods	7	17 477	1 162	61	7	17 477	1 162	61	—	—
5147	Meats and meat products	24	60 249	2 868	109	22	(D)	(D)	CC	2	(D)
5148	Fresh fruits and vegetables	14	(D)	(D)	BB	12	(D)	(D)	BB	2	(D)
5149	Groceries and related products, n.e.c.	44	379 165	27 000	967	34	(D)	(D)	FF	10	(D)
515	Farm-product raw materials	2	(D)	(D)	AA	1	(D)	(D)	AA	1	(D)
5153	Grain and field beans	—	—	—	—	—	—	—	—	—	—
5154	Livestock	—	—	—	—	—	—	—	—	—	—
5159	Farm-product raw materials, n.e.c.	2	(D)	(D)	AA	1	(D)	(D)	AA	1	(D)
516	Chemicals and allied products	49	286 308	9 493	195	35	46 409	5 075	123	14	239 899
5162	Plastics materials and basic forms and shapes	15	36 460	1 657	37	10	8 764	894	30	5	27 696
5169	Chemicals and allied products, n.e.c.	34	249 848	7 836	158	25	37 645	4 181	93	9	212 203
517	Petroleum and petroleum products	22	(D)	(D)	CC	21	(D)	(D)	CC	1	(D)
5171	Petroleum bulk stations and terminals	13	759 126	9 775	154	13	759 126	9 775	154	—	—
5172	Petroleum and petroleum products wholesalers, except bulk stations and terminals	9	(D)	(D)	BB	8	(D)	(D)	BB	1	(D)

Table 6. Summary Statistics for Counties With 200 Establishments or More: 1992 — Con.

[For meaning of abbreviations and symbols, see introductory text. For explanation of terms and comparability of 1987 and 1992 censuses, see appendix A. For information on geographic areas followed by ▲, see appendix F]

SIC code	Geographic area and kind of business	Establishments (number)	Sales (\$1,000)	Annual payroll (\$1,000)	Paid employees for pay period including March 12 (number)	Merchant wholesalers			Other operating types		
						Establishments (number)	Sales (\$1,000)	Annual payroll (\$1,000)	Paid employees for pay period including March 12 (number)	Establishments (number)	Sales (\$1,000)
MONMOUTH COUNTY — Con.											
51	Nondurable goods — Con.										
518	Beer, wine, and distilled alcoholic beverages -----	8	(D)	(D)	EE	7	(D)	(D)	EE	1	(D)
5181	Beer and ale -----	4	129 144	13 382	246	4	129 144	13 382	246	—	—
5182	Wine and distilled alcoholic beverages -----	4	(D)	(D)	AA	3	(D)	(D)	AA	1	(D)
519	Miscellaneous nondurable goods -----	89	231 463	16 138	654	75	(D)	(D)	FF	14	(D)
5191	Farm supplies -----	18	52 838	5 815	277	17	(D)	(D)	EE	1	(D)
5192	Books, periodicals, and newspapers -----	7	(D)	(D)	BB	6	(D)	(D)	BB	1	(D)
5193	Flowers, nursery stock, and florists' supplies -----	13	(D)	(D)	BB	12	(D)	(D)	BB	1	(D)
5194	Tobacco and tobacco products -----	2	(D)	(D)	BB	2	(D)	(D)	BB	—	—
5198	Paints, varnishes, and supplies -----	3	(D)	(D)	AA	3	(D)	(D)	AA	—	—
5199	Nondurable goods, n.e.c. -----	46	(D)	(D)	CC	35	64 315	3 895	123	11	(D)
MORRIS COUNTY											
	Wholesale trade -----	1 325	14 338 313	749 071	17 460	1 007	5 432 334	405 140	10 723	318	8 905 979
50	Durable goods -----	900	7 029 662	424 173	9 916	696	3 820 387	283 315	7 253	204	3 209 275
501	Motor vehicles and motor vehicle parts and supplies -----	77	1 949 174	20 882	686	72	(D)	(D)	FF	5	(D)
5012	Automobiles and other motor vehicles -----	9	(D)	(D)	CC	8	(D)	(D)	BB	1	(D)
5013	Motor vehicle supplies and new parts -----	55	(D)	(D)	EE	51	(D)	(D)	EE	4	(D)
5014	Tires and tubes -----	5	11 824	1 552	66	5	11 824	1 552	66	—	—
5015	Motor vehicle parts, used -----	8	4 392	917	44	8	4 392	917	44	—	—
502	Furniture and home furnishings -----	43	146 733	12 341	337	34	91 501	10 164	283	9	55 232
5021	Furniture -----	20	56 648	4 542	124	14	(D)	(D)	CC	6	(D)
5023	Home furnishings -----	23	90 085	7 799	213	20	(D)	(D)	CC	3	(D)
503	Lumber and other construction materials -----	38	240 680	17 961	496	32	167 754	15 875	455	6	72 926
5031	Lumber, plywood, millwork, and wood panels -----	12	106 785	7 975	227	11	(D)	(D)	CC	1	(D)
5032	Brick, stone, and related construction materials -----	9	14 568	1 738	52	8	(D)	(D)	BB	1	(D)
5033	Roofing, siding, and insulation materials -----	8	97 318	5 587	142	6	(D)	(D)	CC	2	(D)
5039	Construction materials, n.e.c. -----	9	22 009	2 661	75	7	(D)	(D)	BB	2	(D)
504	Professional and commercial equipment and supplies -----	202	1 676 828	169 356	3 523	168	1 140 356	94 850	2 212	34	536 472
5043	Photographic equipment and supplies -----	14	45 879	5 006	122	12	(D)	(D)	CC	2	(D)
5044	Office equipment -----	35	565 036	46 586	1 085	29	(D)	(D)	FF	6	(D)
5045	Computers and computer peripheral equipment and software -----	76	637 440	68 631	1 399	66	428 310	41 389	916	10	209 130
5046	Commercial equipment, n.e.c. -----	18	47 326	4 029	130	15	(D)	(D)	CC	3	(D)
5047	Medical, dental, and hospital equipment and supplies -----	45	325 122	40 695	661	34	126 962	15 675	317	11	198 160
5048	Ophthalmic goods -----	3	(D)	(D)	BB	3	(D)	(D)	BB	—	—
5049	Professional equipment and supplies, n.e.c. -----	11	(D)	(D)	BB	9	(D)	(D)	BB	2	(D)
505	Metals and minerals, except petroleum -----	35	430 534	13 767	266	23	248 306	11 996	243	12	182 228
5051	Metals service centers and offices -----	35	430 534	13 767	266	23	248 306	11 996	243	12	182 228
5052	Coal and other minerals and ores -----	—	—	—	—	—	—	—	—	—	—
506	Electrical goods -----	162	1 605 598	107 503	2 418	111	773 719	65 480	1 636	51	831 879
5063	Electrical apparatus and equipment, wiring supplies, and construction materials -----	61	296 525	26 655	626	39	124 241	17 504	418	22	172 284
5064	Electrical appliances, television and radio sets -----	11	572 421	18 068	465	9	(D)	(D)	EE	2	(D)
5065	Electronic parts and equipment, n.e.c. -----	90	736 652	62 780	1 327	63	(D)	(D)	FF	27	(D)
507	Hardware, and plumbing and heating equipment and supplies -----	64	150 561	13 879	385	55	(D)	(D)	EE	9	(D)
5072	Hardware -----	28	(D)	(D)	CC	25	22 173	2 877	97	3	(D)
5074	Plumbing and heating equipment and supplies (hydronics) -----	23	75 916	6 446	166	19	44 602	4 749	130	4	31 314
5075	Warm air heating and air-conditioning equipment and supplies -----	9	39 341	3 922	99	8	(D)	(D)	BB	1	(D)
5078	Refrigeration equipment and supplies -----	4	(D)	(D)	AA	3	(D)	(D)	AA	1	(D)
508	Machinery, equipment, and supplies -----	196	638 201	52 536	1 337	143	339 149	41 984	1 069	53	299 052
5082	Construction and mining (except petroleum) machinery and equipment -----	9	(D)	(D)	BB	5	(D)	(D)	BB	4	(D)
5083	Farm and garden machinery and equipment -----	7	18 892	1 389	45	7	18 892	1 389	45	—	—
5084	Industrial machinery and equipment -----	108	303 141	25 387	588	69	165 609	18 801	421	39	137 532
5085	Industrial supplies -----	49	236 713	17 173	437	40	107 635	15 044	389	9	129 078
5087	Service establishment equipment and supplies -----	17	30 063	4 626	154	17	30 063	4 626	154	—	—
5088	Transportation equipment and supplies, except motor vehicles -----	6	(D)	(D)	AA	5	(D)	(D)	AA	1	(D)
509	Miscellaneous durable goods -----	83	191 353	15 948	468	58	(D)	(D)	EE	25	(D)
5091	Sporting and recreational goods and supplies -----	15	49 584	3 211	111	9	(D)	(D)	BB	6	(D)
5092	Toys and hobby goods and supplies -----	7	40 749	3 985	133	6	(D)	(D)	CC	1	(D)
5093	Scrap and waste materials -----	17	32 056	4 539	89	14	(D)	(D)	BB	3	(D)
5094	Jewelry, watches, precious stones, and precious metals -----	16	(D)	(D)	BB	12	(D)	(D)	BB	4	(D)
5099	Durable goods, n.e.c. -----	28	(D)	(D)	BB	17	(D)	(D)	BB	11	(D)

Table 6. Summary Statistics for Counties With 200 Establishments or More: 1992 — Con.

[For meaning of abbreviations and symbols, see introductory text. For explanation of terms and comparability of 1987 and 1992 censuses, see appendix A. For information on geographic areas followed by ▲, see appendix F]

SIC code	Geographic area and kind of business	Estab-lish-ments (number)	Sales (\$1,000)	Annual payroll (\$1,000)	Paid employees for pay period including March 12 (number)	Merchant wholesalers			Other operating types		
						Estab-lish-ments (number)	Sales (\$1,000)	Annual payroll (\$1,000)	Paid employees for pay period including March 12 (number)	Estab-lish-ments (number)	Sales (\$1,000)
MORRIS COUNTY — Con.											
51	Nondurable goods	425	7 308 651	324 898	7 544	311	1 611 947	121 825	3 470	114	5 696 704
511	Paper and paper products	70	496 707	40 316	1 119	50	324 134	32 455	881	20	172 573
5111	Printing and writing paper	13	(D)	(D)	CC	12	(D)	(D)	CC	1	(D)
5112	Stationery and office supplies	32	(D)	(D)	FF	23	(D)	(D)	FF	9	(D)
5113	Industrial and personal service paper	25	243 767	6 141	135	15	137 627	4 470	109	10	106 140
512	Drugs, drug proprietaries, and druggists' sundries	45	2 734 678	173 806	3 670	31	463 543	28 374	866	14	2 271 135
5122	Drugs, drug proprietaries, and druggists' sundries	45	2 734 678	173 806	3 670	31	463 543	28 374	866	14	2 271 135
513	Apparel, piece goods, and notions	36	(D)	(D)	CC	29	(D)	(D)	CC	7	(D)
5131	Piece goods, notions, and other dry goods	13	(D)	(D)	BB	10	(D)	(D)	BB	3	(D)
5136	Men's and boys' clothing and furnishings	10	(D)	(D)	BB	8	(D)	(D)	BB	2	(D)
5137	Women's, children's, and infants' clothing and accessories	12	(D)	(D)	BB	10	(D)	(D)	BB	2	(D)
5139	Footwear	1	(D)	(D)	AA	1	(D)	(D)	AA	—	—
514	Groceries and related products	101	(D)	(D)	GG	73	(D)	(D)	EE	28	(D)
5141	Groceries, general line	12	44 219	1 616	78	8	(D)	(D)	BB	4	(D)
5142	Packaged frozen foods	7	(D)	(D)	BB	6	(D)	(D)	BB	1	(D)
5143	Dairy products, except dried or canned	7	(D)	(D)	BB	5	(D)	(D)	BB	2	(D)
5144	Poultry and poultry products	1	(D)	(D)	AA	1	(D)	(D)	AA	—	—
5145	Confectionery	9	(D)	(D)	EE	7	(D)	(D)	CC	2	(D)
5146	Fish and seafoods	4	(D)	(D)	BB	3	(D)	(D)	BB	1	(D)
5147	Meats and meat products	9	19 757	379	12	9	19 757	379	12	—	—
5148	Fresh fruits and vegetables	5	(D)	(D)	BB	5	(D)	(D)	BB	—	—
5149	Groceries and related products, n.e.c.	47	(D)	(D)	EE	29	(D)	(D)	CC	18	(D)
515	Farm-product raw materials	2	(D)	(D)	AA	2	(D)	(D)	AA	—	—
5153	Grain and field beans	—	—	—	—	—	—	—	—	—	—
5154	Livestock	2	(D)	(D)	AA	2	(D)	(D)	AA	—	—
5159	Farm-product raw materials, n.e.c.	—	—	—	—	—	—	—	—	—	—
516	Chemicals and allied products	60	2 093 716	33 295	605	40	225 110	14 832	284	20	1 868 606
5162	Plastics materials and basic forms and shapes	21	216 256	13 420	259	15	161 905	9 744	174	6	54 351
5169	Chemicals and allied products, n.e.c.	39	1 877 460	19 875	346	25	63 205	5 088	110	14	1 814 255
517	Petroleum and petroleum products	14	358 137	6 516	144	9	50 557	4 472	99	5	307 580
5171	Petroleum bulk stations and terminals	4	(D)	(D)	BB	2	(D)	(D)	AA	2	(D)
5172	Petroleum and petroleum products wholesalers, except bulk stations and terminals	10	(D)	(D)	CC	7	(D)	(D)	BB	3	(D)
518	Beer, wine, and distilled alcoholic beverages	5	(D)	(D)	CC	4	(D)	(D)	CC	1	(D)
5181	Beer and ale	3	(D)	(D)	CC	3	(D)	(D)	CC	—	—
5182	Wine and distilled alcoholic beverages	2	(D)	(D)	AA	1	(D)	(D)	AA	1	(D)
519	Miscellaneous nondurable goods	92	(D)	(D)	FF	73	(D)	(D)	FF	19	(D)
5191	Farm supplies	11	7 056	765	43	10	(D)	(D)	BB	1	(D)
5192	Books, periodicals, and newspapers	6	(D)	(D)	BB	4	(D)	(D)	AA	2	(D)
5193	Flowers, nursery stock, and florists' supplies	8	13 800	1 930	73	8	13 800	1 930	73	—	—
5194	Tobacco and tobacco products	2	(D)	(D)	AA	2	(D)	(D)	AA	—	—
5198	Paints, varnishes, and supplies	7	35 534	4 276	142	6	(D)	(D)	CC	1	(D)
5199	Nondurable goods, n.e.c.	58	(D)	(D)	EE	43	77 807	10 173	348	15	(D)
OCEAN COUNTY											
	Wholesale trade	425	760 529	79 500	2 848	375	643 471	73 426	2 731	50	117 058
50	Durable goods	267	456 562	53 739	1 801	233	376 253	48 983	1 721	34	80 309
501	Motor vehicles and motor vehicle parts and supplies	53	60 706	8 881	367	49	(D)	(D)	EE	4	(D)
502	Furniture and homefurnishings	14	27 166	2 658	92	11	15 643	2 332	89	3	11 523
503	Lumber and other construction materials	18	38 706	4 070	147	17	(D)	(D)	CC	1	(D)
504	Professional and commercial equipment and supplies	44	81 084	9 871	282	41	(D)	(D)	EE	3	(D)
505	Metals and minerals, except petroleum	8	(D)	(D)	BB	6	(D)	(D)	BB	2	(D)
506	Electrical goods	21	30 034	3 184	102	18	24 422	2 962	99	3	5 612
507	Hardware, and plumbing and heating equipment and supplies	25	82 645	8 812	279	23	(D)	(D)	EE	2	(D)
508	Machinery, equipment, and supplies	57	71 784	10 376	304	45	61 019	9 907	287	12	10 765
509	Miscellaneous durable goods	27	(D)	(D)	CC	23	35 689	4 386	195	4	(D)
51	Nondurable goods	158	303 967	25 761	1 047	142	267 218	24 443	1 010	16	36 749
511	Paper and paper products	19	19 823	3 330	158	19	19 823	3 330	158	—	—
512	Drugs, drug proprietaries, and druggists' sundries	5	(D)	(D)	BB	5	(D)	(D)	BB	—	—
513	Apparel, piece goods, and notions	7	12 200	536	27	4	(D)	(D)	BB	3	(D)
514	Groceries and related products	65	181 658	12 361	521	60	161 641	12 025	509	5	20 017
515	Farm-product raw materials	1	(D)	(D)	AA	1	(D)	(D)	AA	—	—
516	Chemicals and allied products	14	16 646	1 606	40	10	7 779	988	29	4	8 867
517	Petroleum and petroleum products	2	(D)	(D)	BB	2	(D)	(D)	BB	—	—
518	Beer, wine, and distilled alcoholic beverages	2	(D)	(D)	AA	2	(D)	(D)	AA	—	—
519	Miscellaneous nondurable goods	43	(D)	(D)	CC	39	(D)	(D)	CC	4	(D)

Table 6. Summary Statistics for Counties With 200 Establishments or More: 1992 — Con.

[For meaning of abbreviations and symbols, see introductory text. For explanation of terms and comparability of 1987 and 1992 censuses, see appendix A. For information on geographic areas followed by ▲, see appendix F]

SIC code	Geographic area and kind of business	Estab-lish-ments (number)	Sales (\$1,000)	Annual payroll (\$1,000)	Paid employees for pay period including March 12 (number)	Merchant wholesalers			Other operating types		
						Estab-lish-ments (number)	Sales (\$1,000)	Annual payroll (\$1,000)	Paid employees for pay period including March 12 (number)	Estab-lish-ments (number)	Sales (\$1,000)
PASSAIC COUNTY											
	Wholesale trade -----	1 128	7 965 863	492 002	13 734	965	4 009 352	377 784	10 662	163	3 956 511
50	Durable goods -----	617	2 547 813	240 728	6 746	523	1 773 399	194 691	5 652	94	774 414
501	Motor vehicles and motor vehicle parts and supplies -----	74	134 822	12 790	504	70	(D)	(D)	EE	4	(D)
5012	Automobiles and other motor vehicles -----	11	(D)	(D)	BB	9	(D)	(D)	BB	2	(D)
5013	Motor vehicle supplies and new parts -----	41	69 232	7 708	311	40	(D)	(D)	EE	1	(D)
5014	Tires and tubes -----	11	(D)	(D)	CC	10	(D)	(D)	CC	1	(D)
5015	Motor vehicle parts, used -----	11	(D)	(D)	BB	11	(D)	(D)	BB	-	-
502	Furniture and home furnishings -----	44	196 872	18 578	642	39	178 102	18 143	635	5	18 770
5021	Furniture -----	17	36 343	3 848	237	15	(D)	(D)	CC	2	(D)
5023	Home furnishings -----	27	160 529	14 730	405	24	(D)	(D)	EE	3	(D)
503	Lumber and other construction materials -----	33	176 006	17 099	337	28	81 392	11 239	301	5	94 614
5031	Lumber, plywood, millwork, and wood panels -----	12	48 048	5 081	105	11	(D)	(D)	CC	1	(D)
5032	Brick, stone, and related construction materials -----	6	(D)	(D)	BB	4	(D)	(D)	BB	2	(D)
5033	Roofing, siding, and insulation materials -----	7	38 450	4 878	120	6	(D)	(D)	CC	1	(D)
5039	Construction materials, n.e.c. -----	8	(D)	(D)	BB	7	(D)	(D)	BB	1	(D)
504	Professional and commercial equipment and supplies -----	91	540 286	54 147	1 559	80	270 748	31 816	920	11	269 538
5043	Photographic equipment and supplies -----	4	(D)	(D)	BB	3	(D)	(D)	AA	1	(D)
5044	Office equipment -----	12	20 523	3 707	169	12	20 523	3 707	169	-	-
5045	Computers and computer peripheral equipment and software -----	26	72 375	9 513	202	23	(D)	(D)	CC	3	(D)
5046	Commercial equipment, n.e.c. -----	12	(D)	(D)	CC	12	(D)	(D)	CC	-	-
5047	Medical, dental, and hospital equipment and supplies -----	24	197 735	25 115	723	18	(D)	(D)	CC	6	(D)
5048	Ophthalmic goods -----	5	(D)	(D)	CC	5	(D)	(D)	CC	-	-
5049	Professional equipment and supplies, n.e.c. -----	8	36 526	4 696	143	7	(D)	(D)	CC	1	(D)
505	Metals and minerals, except petroleum -----	17	89 689	6 174	158	13	70 963	5 871	151	4	18 726
5051	Metals service centers and offices -----	17	89 689	6 174	158	13	70 963	5 871	151	4	18 726
5052	Coal and other minerals and ores -----	-	-	-	-	-	-	-	-	-	-
506	Electrical goods -----	73	541 176	43 840	963	55	401 327	35 979	765	18	139 849
5063	Electrical apparatus and equipment, wiring supplies, and construction materials -----	31	169 097	13 681	333	23	70 335	10 576	258	8	98 762
5064	Electrical appliances, television and radio sets -----	10	175 885	6 108	130	7	162 558	5 782	124	3	13 327
5065	Electronic parts and equipment, n.e.c. -----	32	196 194	24 051	500	25	168 434	19 621	383	7	27 760
507	Hardware, and plumbing and heating equipment and supplies -----	60	188 067	22 251	610	50	137 214	19 428	559	10	50 853
5072	Hardware -----	17	(D)	(D)	CC	15	(D)	(D)	CC	2	(D)
5074	Plumbing and heating equipment and supplies (hydronics) -----	29	92 075	9 862	287	25	84 169	9 665	280	4	7 906
5075	Warm air heating and air-conditioning equipment and supplies -----	13	(D)	(D)	BB	9	(D)	(D)	BB	4	(D)
5078	Refrigeration equipment and supplies -----	1	(D)	(D)	AA	1	(D)	(D)	AA	-	-
508	Machinery, equipment, and supplies -----	139	458 227	47 305	1 269	112	369 525	43 458	1 155	27	88 702
5082	Construction and mining (except petroleum) machinery and equipment -----	2	(D)	(D)	AA	2	(D)	(D)	AA	-	-
5083	Farm and garden machinery and equipment -----	7	20 975	3 019	98	6	(D)	(D)	BB	1	(D)
5084	Industrial machinery and equipment -----	71	286 506	29 400	667	55	243 957	27 795	621	16	42 549
5085	Industrial supplies -----	36	101 015	10 147	358	30	80 678	8 686	308	6	20 337
5087	Service establishment equipment and supplies -----	18	(D)	(D)	CC	16	(D)	(D)	CC	2	(D)
5088	Transportation equipment and supplies, except motor vehicles -----	5	11 392	422	9	3	(D)	(D)	AA	2	(D)
509	Miscellaneous durable goods -----	86	222 668	18 544	704	76	(D)	(D)	FF	10	(D)
5091	Sporting and recreational goods and supplies -----	11	57 497	4 366	145	10	(D)	(D)	CC	1	(D)
5092	Toys and hobby goods and supplies -----	10	37 107	2 160	124	8	(D)	(D)	CC	2	(D)
5093	Scrap and waste materials -----	28	47 482	6 781	259	28	47 482	6 781	259	-	-
5094	Jewelry, watches, precious stones, and precious metals -----	11	11 619	1 016	35	11	11 619	1 016	35	-	-
5099	Durable goods, n.e.c. -----	26	68 963	4 221	141	19	(D)	(D)	CC	7	(D)
51	Nondurable goods -----	511	5 418 050	251 274	6 988	442	2 235 953	183 093	5 010	69	3 182 097
511	Paper and paper products -----	79	1 079 972	28 339	895	65	(D)	(D)	FF	14	(D)
5111	Printing and writing paper -----	10	78 855	3 412	114	8	(D)	(D)	CC	2	(D)
5112	Stationery and office supplies -----	31	65 260	8 392	340	25	53 987	7 285	300	6	11 273
5113	Industrial and personal service paper -----	38	935 857	16 535	441	32	(D)	(D)	CC	6	(D)
512	Drugs, drug proprietaries, and druggists' sundries -----	26	1 547 295	42 668	785	23	(D)	(D)	FF	3	(D)
5122	Drugs, drug proprietaries, and druggists' sundries -----	26	1 547 295	42 668	785	23	(D)	(D)	FF	3	(D)
513	Apparel, piece goods, and notions -----	76	621 386	54 542	1 888	63	339 944	29 567	926	13	281 442
5131	Piece goods, notions, and other dry goods -----	37	270 263	20 447	1 053	33	(D)	(D)	EE	4	(D)
5136	Men's and boys' clothing and furnishings -----	7	14 194	550	34	6	(D)	(D)	BB	1	(D)
5137	Women's, children's, and infants' clothing and accessories -----	27	208 644	20 759	584	22	138 813	15 284	476	5	69 831
5139	Footwear -----	5	128 285	12 786	217	2	(D)	(D)	AA	3	(D)
514	Groceries and related products -----	133	982 994	46 966	1 530	122	459 187	32 148	1 171	11	523 807
5141	Groceries, general line -----	9	13 336	613	18	8	(D)	(D)	AA	1	(D)
5142	Packaged frozen foods -----	7	9 595	1 424	54	7	9 595	1 424	54	-	-
5143	Dairy products, except dried or canned -----	14	237 936	12 653	462	13	(D)	(D)	EE	1	(D)
5144	Poultry and poultry products -----	2	(D)	(D)	BB	2	(D)	(D)	BB	-	-
5145	Confectionery -----	5	5 673	118	8	4	(D)	(D)	AA	1	(D)

Table 6. Summary Statistics for Counties With 200 Establishments or More: 1992 — Con.

[For meaning of abbreviations and symbols, see introductory text. For explanation of terms and comparability of 1987 and 1992 censuses, see appendix A. For information on geographic areas followed by ▲, see appendix F]

SIC code	Geographic area and kind of business	Estab-lish-ments (number)	Sales (\$1,000)	Annual payroll (\$1,000)	Paid employees for pay period including March 12 (number)	Merchant wholesalers			Other operating types		
						Estab-lish-ments (number)	Sales (\$1,000)	Annual payroll (\$1,000)	Paid employees for pay period including March 12 (number)	Estab-lish-ments (number)	Sales (\$1,000)
PASSAIC COUNTY—Con.											
51	Nondurable goods—Con.										
514	Groceries and related products —Con.										
5146	Fish and seafoods	3	(D)	(D)	AA	3	(D)	(D)	AA	—	
5147	Meats and meat products	26	68 414	4 624	148	24	(D)	(D)	CC	2	
5148	Fresh fruits and vegetables	11	(D)	(D)	CC	11	(D)	(D)	CC	—	
5149	Groceries and related products, n.e.c.	56	580 302	21 025	624	50	(D)	(D)	EE	6	
515	Farm-product raw materials	2	(D)	(D)	AA	2	(D)	(D)	AA	—	
5153	Grain and field beans	1	(D)	(D)	AA	1	(D)	(D)	AA	—	
5154	Livestock	—	—	—	—	—	—	—	—	—	
5159	Farm-product raw materials, n.e.c.	1	(D)	(D)	AA	1	(D)	(D)	AA	—	
516	Chemicals and allied products	78	603 275	36 930	871	62	242 362	26 650	650	16	
5162	Plastics materials and basic forms and shapes ...	16	60 137	8 435	259	13	41 923	4 983	179	3	
5169	Chemicals and allied products, n.e.c.	62	543 138	28 495	612	49	200 439	21 667	471	13	
517	Petroleum and petroleum products	15	(D)	(D)	BB	14	(D)	(D)	BB	1	
5171	Petroleum bulk stations and terminals	9	(D)	(D)	BB	9	(D)	(D)	BB	—	
5172	Petroleum and petroleum products wholesalers, except bulk stations and terminals	6	(D)	(D)	BB	5	(D)	(D)	BB	1	
518	Beer, wine, and distilled alcoholic beverages	1	(D)	(D)	CC	1	(D)	(D)	CC	—	
5181	Beer and ale	—	—	—	—	—	—	—	—	—	
5182	Wine and distilled alcoholic beverages	1	(D)	(D)	CC	1	(D)	(D)	CC	—	
519	Miscellaneous nondurable goods	101	(D)	(D)	FF	90	(D)	(D)	FF	11	
5191	Farm supplies	10	(D)	(D)	BB	10	(D)	(D)	BB	—	
5192	Books, periodicals, and newspapers	9	37 486	5 361	118	8	(D)	(D)	CC	1	
5193	Flowers, nursery stock, and florists' supplies	8	(D)	(D)	BB	8	(D)	(D)	BB	—	
5194	Tobacco and tobacco products	10	97 793	3 380	98	10	97 793	3 380	98	—	
5198	Paints, varnishes, and supplies	13	17 674	2 532	119	11	(D)	(D)	CC	2	
5199	Nondurable goods, n.e.c.	51	(D)	(D)	EE	43	(D)	(D)	EE	8	
SOMERSET COUNTY											
	Wholesale trade	658	9 045 897	424 472	10 991	518	5 009 992	229 045	6 564	140	4 035 905
50	Durable goods	448	5 552 334	279 629	6 770	356	3 921 453	170 033	4 513	92	1 630 881
501	Motor vehicles and motor vehicle parts and supplies	39	(D)	(D)	EE	37	(D)	(D)	EE	2	
5012	Automobiles and other motor vehicles	4	(D)	(D)	CC	4	(D)	(D)	CC	—	
5013	Motor vehicle supplies and new parts	24	(D)	(D)	CC	22	(D)	(D)	CC	2	
5014	Tires and tubes	3	(D)	(D)	BB	3	(D)	(D)	BB	—	
5015	Motor vehicle parts, used	8	(D)	(D)	BB	8	(D)	(D)	BB	—	
502	Furniture and homefurnishings	28	(D)	(D)	EE	21	(D)	(D)	EE	7	
5021	Furniture	12	87 712	11 713	295	7	51 099	10 056	259	5	
5023	Homefurnishings	16	(D)	(D)	CC	14	(D)	(D)	CC	2	
503	Lumber and other construction materials	25	182 951	7 761	240	20	(D)	(D)	CC	5	
5031	Lumber, plywood, millwork, and wood panels	7	(D)	(D)	CC	6	74 730	4 043	130	1	
5032	Brick, stone, and related construction materials	6	(D)	(D)	BB	6	(D)	(D)	BB	—	
5033	Roofing, siding, and insulation materials	6	92 099	1 888	54	3	(D)	(D)	BB	3	
5039	Construction materials, n.e.c.	6	(D)	(D)	BB	5	(D)	(D)	BB	1	
504	Professional and commercial equipment and supplies	92	1 662 183	130 603	2 823	75	(D)	(D)	GG	17	
5043	Photographic equipment and supplies	3	40 639	3 834	114	2	(D)	(D)	BB	1	
5044	Office equipment	12	(D)	(D)	FF	10	(D)	(D)	EE	2	
5045	Computers and computer peripheral equipment and software	45	(D)	(D)	FF	40	(D)	(D)	FF	5	
5046	Commercial equipment, n.e.c.	6	6 467	779	32	6	6 467	779	32	—	
5047	Medical, dental, and hospital equipment and supplies	19	(D)	(D)	GG	10	(D)	(D)	EE	9	
5048	Ophthalmic goods	3	(D)	(D)	BB	3	(D)	(D)	BB	—	
5049	Professional equipment and supplies, n.e.c.	4	(D)	(D)	BB	4	(D)	(D)	BB	—	
505	Metals and minerals, except petroleum	18	250 194	6 452	209	9	169 168	5 307	115	9	
5051	Metals service centers and offices	16	(D)	(D)	CC	7	(D)	(D)	CC	9	
5052	Coal and other minerals and ores	2	(D)	(D)	AA	2	(D)	(D)	AA	—	
506	Electrical goods	75	487 447	48 523	1 155	60	350 400	33 084	836	15	
5063	Electrical apparatus and equipment, wiring supplies, and construction materials	23	84 906	13 740	332	19	(D)	(D)	CC	4	
5064	Electrical appliances, television and radio sets	6	(D)	(D)	BB	5	(D)	(D)	BB	1	
5065	Electronic parts and equipment, n.e.c.	46	(D)	(D)	FF	36	258 993	20 635	530	10	
507	Hardware, and plumbing and heating equipment and supplies	30	86 019	7 881	240	24	(D)	(D)	CC	6	
5072	Hardware	8	16 806	1 602	53	7	(D)	(D)	BB	1	
5074	Plumbing and heating equipment and supplies (hydronics)	14	45 497	4 789	142	12	(D)	(D)	CC	2	
5075	Warm air heating and air-conditioning equipment and supplies	8	23 716	1 490	45	5	(D)	(D)	BB	3	
5078	Refrigeration equipment and supplies	—	—	—	—	—	—	—	—	—	

Table 6. Summary Statistics for Counties With 200 Establishments or More: 1992 — Con.

[For meaning of abbreviations and symbols, see introductory text. For explanation of terms and comparability of 1987 and 1992 censuses, see appendix A. For information on geographic areas followed by ▲, see appendix F]

SIC code	Geographic area and kind of business	Estab-lish-ments (number)	Sales (\$1,000)	Annual payroll (\$1,000)	Paid employees for pay period including March 12 (number)	Merchant wholesalers			Other operating types		
						Estab-lish-ments (number)	Sales (\$1,000)	Annual payroll (\$1,000)	Paid employees for pay period including March 12 (number)	Estab-lish-ments (number)	Sales (\$1,000)
SOMERSET COUNTY—Con.											
50	Durable goods —Con.										
508	Machinery, equipment, and supplies -----	110	316 962	38 836	978	83	186 942	28 030	710	27	130 020
5082	Construction and mining (except petroleum) machinery and equipment -----	7	(D)	(D)	BB	7	(D)	(D)	BB	—	—
5083	Farm and garden machinery and equipment -----	7	23 001	3 156	88	6	(D)	(D)	BB	1	(D)
5084	Industrial machinery and equipment -----	63	203 619	25 034	576	44	(D)	(D)	EE	19	(D)
5085	Industrial supplies -----	24	35 262	3 592	101	19	(D)	(D)	BB	5	(D)
5087	Service establishment equipment and supplies -----	8	(D)	(D)	CC	6	(D)	(D)	BB	2	(D)
5088	Transportation equipment and supplies, except motor vehicles -----	1	(D)	(D)	AA	1	(D)	(D)	AA	—	—
509	Miscellaneous durable goods -----	31	(D)	(D)	EE	27	(D)	(D)	CC	4	(D)
5091	Sporting and recreational goods and supplies -----	5	(D)	(D)	BB	4	(D)	(D)	BB	1	(D)
5092	Toys and hobby goods and supplies -----	5	(D)	(D)	BB	5	(D)	(D)	BB	—	—
5093	Scrap and waste materials -----	5	(D)	(D)	BB	4	4 216	674	43	1	(D)
5094	Jewelry, watches, precious stones, and precious metals -----	4	(D)	(D)	AA	4	(D)	(D)	AA	—	—
5099	Durable goods, n.e.c. -----	12	(D)	(D)	BB	10	(D)	(D)	BB	2	(D)
51	Nondurable goods -----	210	3 493 563	144 843	4 221	162	1 088 539	59 012	2 051	48	2 405 024
511	Paper and paper products -----	34	(D)	(D)	EE	27	(D)	(D)	CC	7	(D)
5111	Printing and writing paper -----	4	(D)	(D)	AA	2	(D)	(D)	AA	2	(D)
5112	Stationery and office supplies -----	24	(D)	(D)	CC	19	(D)	(D)	CC	5	(D)
5113	Industrial and personal service paper -----	6	(D)	(D)	BB	6	(D)	(D)	BB	—	—
512	Drugs, drug proprietaries, and druggists' sundries -----	15	1 517 693	69 380	1 693	11	(D)	(D)	EE	4	(D)
5122	Drugs, drug proprietaries, and druggists' sundries -----	15	1 517 693	69 380	1 693	11	(D)	(D)	EE	4	(D)
513	Apparel, piece goods, and notions -----	19	113 392	8 019	189	14	(D)	(D)	CC	5	(D)
5131	Piece goods, notions, and other dry goods -----	4	(D)	(D)	AA	2	(D)	(D)	AA	2	(D)
5136	Men's and boys' clothing and furnishings -----	4	(D)	(D)	BB	4	(D)	(D)	BB	—	—
5137	Women's, children's, and infants' clothing and accessories -----	5	(D)	(D)	AA	4	(D)	(D)	AA	1	(D)
5139	Footwear -----	6	94 278	6 445	138	4	(D)	(D)	CC	2	(D)
514	Groceries and related products -----	44	781 418	22 286	905	34	535 193	13 302	480	10	246 225
5141	Groceries, general line -----	3	(D)	(D)	AA	2	(D)	(D)	AA	1	(D)
5142	Packaged frozen foods -----	6	19 334	2 248	92	5	(D)	(D)	BB	1	(D)
5143	Dairy products, except dried or canned -----	3	(D)	(D)	CC	1	(D)	(D)	AA	2	(D)
5144	Poultry and poultry products -----	2	(D)	(D)	AA	2	(D)	(D)	AA	—	—
5145	Confectionery -----	3	118 731	3 558	276	1	(D)	(D)	BB	2	(D)
5146	Fish and seafoods -----	1	(D)	(D)	AA	1	(D)	(D)	AA	—	—
5147	Meats and meat products -----	5	(D)	(D)	AA	4	1 696	134	5	1	(D)
5148	Fresh fruits and vegetables -----	2	(D)	(D)	BB	2	(D)	(D)	BB	—	—
5149	Groceries and related products, n.e.c. -----	19	(D)	(D)	EE	16	(D)	(D)	EE	3	(D)
515	Farm-product raw materials -----	—	—	—	—	—	—	—	—	—	—
5153	Grain and field beans -----	—	—	—	—	—	—	—	—	—	—
5154	Livestock -----	—	—	—	—	—	—	—	—	—	—
5159	Farm-product raw materials, n.e.c. -----	—	—	—	—	—	—	—	—	—	—
516	Chemicals and allied products -----	45	748 945	15 824	378	32	73 894	6 050	145	13	675 051
5162	Plastics materials and basic forms and shapes -----	17	590 420	4 835	115	11	23 631	1 891	67	6	566 789
5169	Chemicals and allied products, n.e.c. -----	28	158 525	10 989	263	21	50 263	4 159	78	7	108 262
517	Petroleum and petroleum products -----	1	(D)	(D)	BB	1	(D)	(D)	BB	—	—
5171	Petroleum bulk stations and terminals -----	1	(D)	(D)	BB	1	(D)	(D)	BB	—	—
5172	Petroleum and petroleum products wholesalers, except bulk stations and terminals -----	—	—	—	—	—	—	—	—	—	—
518	Beer, wine, and distilled alcoholic beverages -----	1	(D)	(D)	BB	1	(D)	(D)	BB	—	—
5181	Beer and ale -----	—	—	—	—	—	—	—	—	—	—
5182	Wine and distilled alcoholic beverages -----	1	(D)	(D)	BB	1	(D)	(D)	BB	—	—
519	Miscellaneous nondurable goods -----	51	(D)	(D)	FF	42	187 506	17 011	661	9	(D)
5191	Farm supplies -----	11	(D)	(D)	CC	10	(D)	(D)	CC	1	(D)
5192	Books, periodicals, and newspapers -----	5	(D)	(D)	EE	5	(D)	(D)	EE	—	—
5193	Flowers, nursery stock, and florists' supplies -----	7	3 838	497	28	7	3 838	497	28	—	—
5194	Tobacco and tobacco products -----	—	—	—	—	—	—	—	—	—	—
5198	Paints, varnishes, and supplies -----	2	(D)	(D)	AA	2	(D)	(D)	AA	—	—
5199	Nondurable goods, n.e.c. -----	26	(D)	(D)	CC	18	(D)	(D)	CC	8	(D)
UNION COUNTY											
	Wholesale trade -----	1 363	12 121 566	733 726	19 709	1 148	6 584 099	518 568	15 301	215	5 537 467
50	Durable goods -----	906	4 181 221	361 546	10 313	770	2 288 606	299 559	8 855	136	1 892 615
501	Motor vehicles and motor vehicle parts and supplies -----	106	297 295	36 271	1 226	102	272 368	35 335	1 200	4	24 927
5012	Automobiles and other motor vehicles -----	19	(D)	(D)	CC	18	(D)	(D)	CC	1	(D)
5013	Motor vehicle supplies and new parts -----	65	168 384	23 418	832	62	(D)	(D)	FF	3	(D)
5014	Tires and tubes -----	12	(D)	(D)	BB	12	(D)	(D)	BB	—	—
5015	Motor vehicle parts, used -----	10	22 189	1 998	82	10	22 189	1 998	82	—	—
502	Furniture and homefurnishings -----	68	318 938	34 411	1 123	58	255 133	32 993	1 080	10	63 805
5021	Furniture -----	31	176 106	18 513	550	24	(D)	(D)	FF	7	(D)
5023	Homefurnishings -----	37	142 832	15 898	573	34	(D)	(D)	FF	3	(D)

Table 6. Summary Statistics for Counties With 200 Establishments or More: 1992 — Con.

[For meaning of abbreviations and symbols, see introductory text. For explanation of terms and comparability of 1987 and 1992 censuses, see appendix A. For information on geographic areas followed by ▲, see appendix F]

SIC code	Geographic area and kind of business	Establishments (number)	Sales (\$1,000)	Annual payroll (\$1,000)	Paid employees for pay period including March 12 (number)	Merchant wholesalers			Other operating types		
						Establishments (number)	Sales (\$1,000)	Annual payroll (\$1,000)	Paid employees for pay period including March 12 (number)	Establishments (number)	Sales (\$1,000)
UNION COUNTY — Con.											
50	Durable goods — Con.										
503	Lumber and other construction materials	44	269 620	22 126	567	34	162 638	15 099	406	10	106 982
5031	Lumber, plywood, millwork, and wood panels	17	57 310	5 325	153	13	45 919	4 819	129	4	11 391
5032	Brick, stone, and related construction materials	7	14 091	1 429	60	7	14 091	1 429	60	—	—
5033	Roofing, siding, and insulation materials	9	46 773	2 909	79	6	(D)	(D)	BB	3	(D)
5039	Construction materials, n.e.c.	11	151 446	12 463	275	8	(D)	(D)	CC	3	(D)
504	Professional and commercial equipment and supplies	125	491 192	56 763	1 673	105	356 932	46 316	1 381	20	134 260
5043	Photographic equipment and supplies	6	53 576	4 601	136	6	53 576	4 601	136	—	—
5044	Office equipment	23	29 748	9 896	238	18	17 330	8 658	190	5	12 418
5045	Computers and computer peripheral equipment and software	37	183 544	14 361	367	30	94 658	8 993	225	7	88 886
5046	Commercial equipment, n.e.c.	15	(D)	(D)	CC	13	(D)	(D)	CC	2	(D)
5047	Medical, dental, and hospital equipment and supplies	26	124 585	14 913	477	23	96 003	11 538	386	3	28 582
5048	Ophthalmic goods	6	(D)	(D)	BB	6	(D)	(D)	BB	—	—
5049	Professional equipment and supplies, n.e.c.	12	68 555	8 343	306	9	(D)	(D)	EE	3	(D)
505	Metals and minerals, except petroleum	37	(D)	(D)	EE	26	(D)	(D)	EE	10	91 950
5051	Metals service centers and offices	36	(D)	(D)	EE	26	(D)	(D)	EE	10	(D)
5052	Coal and other minerals and ores	1	(D)	(D)	AA	—	—	—	—	1	(D)
506	Electrical goods	128	1 555 912	70 236	1 842	106	373 348	42 833	1 253	22	1 182 564
5063	Electrical apparatus and equipment, wiring supplies, and construction materials	57	343 262	27 350	769	46	(D)	(D)	FF	11	(D)
5064	Electrical appliances, television and radio sets	9	(D)	(D)	BB	6	9 569	866	30	3	(D)
5065	Electronic parts and equipment, n.e.c.	62	(D)	(D)	GG	54	(D)	(D)	FF	8	(D)
507	Hardware, and plumbing and heating equipment and supplies	75	167 941	22 964	662	68	135 534	21 009	621	7	32 407
5072	Hardware	30	78 286	9 935	284	28	(D)	(D)	EE	2	(D)
5074	Plumbing and heating equipment and supplies (hydronics)	30	56 441	8 585	263	27	48 480	8 162	250	3	7 961
5075	Warm air heating and air-conditioning equipment and supplies	12	(D)	(D)	CC	11	(D)	(D)	BB	1	(D)
5078	Refrigeration equipment and supplies	3	(D)	(D)	AA	2	(D)	(D)	AA	1	(D)
508	Machinery, equipment, and supplies	215	584 748	76 986	2 075	174	411 851	69 006	1 860	41	172 897
5082	Construction and mining (except petroleum) machinery and equipment	3	(D)	(D)	AA	2	(D)	(D)	AA	1	(D)
5083	Farm and garden machinery and equipment	4	14 540	3 770	34	3	(D)	(D)	BB	1	(D)
5084	Industrial machinery and equipment	118	276 950	39 175	1 003	90	(D)	(D)	FF	28	(D)
5085	Industrial supplies	56	246 685	27 288	671	48	173 948	25 114	610	8	72 737
5087	Service establishment equipment and supplies	24	24 909	6 809	284	23	(D)	(D)	EE	1	(D)
5088	Transportation equipment and supplies, except motor vehicles	10	(D)	(D)	BB	8	(D)	(D)	BB	2	(D)
509	Miscellaneous durable goods	108	(D)	(D)	FF	97	(D)	(D)	FF	11	82 823
5091	Sporting and recreational goods and supplies	11	77 409	3 369	79	6	8 004	1 522	52	5	69 405
5092	Toys and hobby goods and supplies	9	46 550	6 910	151	8	(D)	(D)	CC	1	(D)
5093	Scrap and waste materials	37	64 918	7 276	225	35	(D)	(D)	CC	2	(D)
5094	Jewelry, watches, precious stones, and precious metals	22	54 130	3 999	101	22	54 130	3 999	101	—	—
5099	Durable goods, n.e.c.	29	(D)	(D)	EE	26	(D)	(D)	EE	3	(D)
51	Nondurable goods	457	7 940 345	372 180	9 396	378	4 295 493	219 009	6 446	79	3 644 852
511	Paper and paper products	70	(D)	(D)	FF	59	(D)	(D)	FF	11	(D)
5111	Printing and writing paper	11	80 915	3 704	135	11	80 915	3 704	135	—	—
5112	Stationery and office supplies	38	(D)	(D)	EE	32	(D)	(D)	EE	6	(D)
5113	Industrial and personal service paper	21	(D)	(D)	CC	16	77 995	6 999	193	5	(D)
512	Drugs, drug proprietaries, and druggists' sundries	25	(D)	(D)	GG	23	(D)	(D)	CC	2	(D)
5122	Drugs, drug proprietaries, and druggists' sundries	25	(D)	(D)	GG	23	(D)	(D)	CC	2	(D)
513	Apparel, piece goods, and notions	66	309 314	29 612	1 113	54	(D)	(D)	GG	12	(D)
5131	Piece goods, notions, and other dry goods	20	(D)	(D)	CC	15	(D)	(D)	CC	5	(D)
5136	Men's and boys' clothing and furnishings	13	(D)	(D)	CC	11	(D)	(D)	CC	2	(D)
5137	Women's, children's, and infants' clothing and accessories	26	208 490	19 666	751	21	(D)	(D)	FF	5	(D)
5139	Footwear	7	(D)	(D)	BB	7	(D)	(D)	BB	—	—
514	Groceries and related products	120	3 003 078	104 564	2 759	105	2 865 620	102 065	2 698	15	137 458
5141	Groceries, general line	8	(D)	(D)	GG	6	(D)	(D)	GG	2	(D)
5142	Packaged frozen foods	10	230 050	5 082	113	9	(D)	(D)	CC	1	(D)
5143	Dairy products, except dried or canned	10	70 594	5 609	148	10	70 594	5 609	148	—	—
5144	Poultry and poultry products	—	—	—	—	—	—	—	—	—	—
5145	Confectionery	10	(D)	(D)	BB	8	(D)	(D)	BB	2	(D)
5146	Fish and seafoods	6	(D)	(D)	BB	4	(D)	(D)	BB	2	(D)
5147	Meats and meat products	22	308 291	10 786	334	20	(D)	(D)	EE	2	(D)
5148	Fresh fruits and vegetables	9	303 018	16 193	399	9	303 018	16 193	399	—	—
5149	Groceries and related products, n.e.c.	45	(D)	(D)	EE	39	(D)	(D)	EE	6	(D)
515	Farm-product raw materials	4	(D)	(D)	BB	3	(D)	(D)	BB	1	(D)
5153	Grain and field beans	1	(D)	(D)	BB	1	(D)	(D)	BB	—	—
5154	Livestock	—	—	—	—	—	—	—	—	—	—
5159	Farm-product raw materials, n.e.c.	3	(D)	(D)	AA	2	(D)	(D)	AA	1	(D)
516	Chemicals and allied products	65	1 271 400	49 467	1 194	48	(D)	(D)	EE	17	(D)
5162	Plastics materials and basic forms and shapes	19	(D)	(D)	CC	14	(D)	(D)	CC	5	(D)
5169	Chemicals and allied products, n.e.c.	46	(D)	(D)	GG	34	(D)	(D)	EE	12	(D)
517	Petroleum and petroleum products	15	1 642 501	16 003	380	9	174 746	4 647	129	6	1 467 755
5171	Petroleum bulk stations and terminals	9	1 624 606	14 812	329	4	(D)	(D)	BB	5	(D)
5172	Petroleum and petroleum products wholesalers, except bulk stations and terminals	6	17 895	1 191	51	5	(D)	(D)	BB	1	(D)

Table 6. Summary Statistics for Counties With 200 Establishments or More: 1992 — Con.

[For meaning of abbreviations and symbols, see introductory text. For explanation of terms and comparability of 1987 and 1992 censuses, see appendix A. For information on geographic areas followed by ▲, see appendix F]

SIC code	Geographic area and kind of business	Estab-lish-ments (number)	Sales (\$1,000)	Annual payroll (\$1,000)	Paid employees for pay period including March 12 (number)	Merchant wholesalers			Other operating types		
						Estab-lish-ments (number)	Sales (\$1,000)	Annual payroll (\$1,000)	Paid employees for pay period including March 12 (number)	Estab-lish-ments (number)	Sales (\$1,000)
UNION COUNTY — Con.											
51	Nondurable goods — Con.										
518	Beer, wine, and distilled alcoholic beverages -----	17	361 148	16 471	472	14	(D)	(D)	EE	3	(D)
5181	Beer and ale -----	4	(D)	(D)	CC	4	(D)	(D)	CC	—	(D)
5182	Wine and distilled alcoholic beverages -----	13	(D)	(D)	EE	10	(D)	(D)	EE	3	(D)
519	Miscellaneous nondurable goods -----	75	(D)	(D)	FF	63	(D)	(D)	FF	12	(D)
5191	Farm supplies -----	7	10 407	438	22	7	10 407	438	22	—	(D)
5192	Books, periodicals, and newspapers -----	6	(D)	(D)	BB	5	(D)	(D)	BB	1	(D)
5193	Flowers, nursery stock, and florists' supplies -----	11	29 522	6 135	352	11	29 522	6 135	352	—	(D)
5194	Tobacco and tobacco products -----	8	87 690	3 638	167	7	(D)	(D)	CC	1	(D)
5198	Paints, varnishes, and supplies -----	7	61 871	3 623	86	2	(D)	(D)	AA	5	(D)
5199	Nondurable goods, n.e.c. -----	36	(D)	(D)	CC	31	(D)	(D)	CC	5	(D)

Table 7. Summary Statistics for Metropolitan Areas: 1992

[For meaning of abbreviations and symbols, see introductory text. For explanation of terms and comparability of 1987 and 1992 censuses, see appendix A. For definitions of CMSA's, MSA's, and PMSA's, see appendix D]

SIC code	Geographic area and kind of business	Estab-lish-ments (number)	Sales (\$1,000)	Annual payroll (\$1,000)	Paid employees for pay period including March 12 (number)	Merchant wholesalers			Other operating types		
						Estab-lish-ments (number)	Sales (\$1,000)	Annual payroll (\$1,000)	Paid employees for pay period including March 12 (number)	Estab-lish-ments (number)	Sales (\$1,000)
NEW YORK--NORTHERN NEW JERSEY--LONG ISLAND, NY--NJ--CT--PA CMSA											
	Wholesale trade -----	50 178	457 803 606	22 646 361	588 494	43 048	301 412 943	16 511 085	455 919	7 130	156 390 663
50	Durable goods -----	26 947	193 759 124	11 798 171	298 239	23 284	136 840 414	8 677 634	239 915	3 663	56 918 710
501	Motor vehicles and motor vehicle parts and supplies -----	2 742	(D)	(D)	KK	2 619	(D)	(D)	JJ	123	(D)
5012	Automobiles and other motor vehicles -----	443	20 096 323	230 537	6 098	412	(D)	(D)	II	31	(D)
5013	Motor vehicle supplies and new parts -----	1 735	4 963 881	441 986	16 491	1 655	3 850 184	412 654	15 736	80	1 113 697
5014	Tires and tubes -----	183	1 870 045	68 788	1 989	171	(D)	(D)	GG	12	(D)
5015	Motor vehicle parts, used -----	381	(D)	(D)	GG	381	(D)	(D)	GG	—	(D)
502	Furniture and home furnishings -----	2 182	(D)	(D)	JJ	1 746	(D)	(D)	JJ	436	4 379 696
5021	Furniture -----	767	(D)	(D)	II	595	(D)	(D)	II	172	785 240
5023	Home furnishings -----	1 415	7 862 002	572 581	15 984	1 151	4 267 546	426 869	12 735	264	3 594 456
503	Lumber and other construction materials -----	1 291	(D)	(D)	JJ	1 138	3 912 166	386 861	(D)	153	(D)
5031	Lumber, plywood, millwork, and wood panels -----	469	(D)	(D)	II	427	2 300 615	186 822	(D)	42	(D)
5032	Brick, stone, and related construction materials -----	360	684 073	83 998	2 474	322	(D)	(D)	GG	38	(D)
5033	Roofing, siding, and insulation materials -----	172	925 178	73 494	2 046	145	(D)	(D)	GG	27	(D)
5039	Construction materials, n.e.c. -----	290	(D)	(D)	GG	244	(D)	(D)	GG	46	319 995
504	Professional and commercial equipment and supplies -----	4 179	(D)	(D)	LL	3 596	19 335 661	1 895 699	(D)	583	(D)
5043	Photographic equipment and supplies -----	261	(D)	(D)	II	230	2 155 314	144 476	(D)	31	(D)
5044	Office equipment -----	630	4 697 629	573 348	15 238	547	(D)	(D)	JJ	83	(D)
5045	Computers and computer peripheral equipment and software -----	1 401	14 284 290	1 295 323	24 302	1 186	(D)	(D)	JJ	215	(D)
5046	Commercial equipment, n.e.c. -----	496	1 219 862	137 845	4 191	440	1 032 452	127 337	3 906	56	187 410
5047	Medical, dental, and hospital equipment and supplies -----	900	(D)	(D)	JJ	754	(D)	(D)	JJ	146	5 031 345
5048	Ophthalmic goods -----	204	(D)	(D)	HH	189	(D)	(D)	HH	15	(D)
5049	Professional equipment and supplies, n.e.c. -----	287	1 054 020	153 989	3 811	250	(D)	(D)	HH	37	(D)
505	Metals and minerals, except petroleum -----	1 035	(D)	(D)	JJ	855	(D)	(D)	II	180	(D)
5051	Metals service centers and offices -----	945	17 889 111	452 279	10 045	774	(D)	(D)	II	171	(D)
5052	Coal and other minerals and ores -----	90	(D)	(D)	FF	81	(D)	(D)	FF	9	176 468
506	Electrical goods -----	3 834	(D)	(D)	LL	3 091	16 879 278	1 498 125	(D)	743	(D)
5063	Electrical apparatus and equipment, wiring supplies, and construction materials -----	1 468	6 465 292	655 087	17 955	1 209	(D)	(D)	JJ	259	(D)
5064	Electrical appliances, television and radio sets -----	504	8 832 220	425 807	9 770	422	(D)	(D)	II	82	(D)
5065	Electronic parts and equipment, n.e.c. -----	1 862	(D)	(D)	JJ	1 460	(D)	(D)	JJ	402	(D)
507	Hardware, and plumbing and heating equipment and supplies -----	2 000	(D)	(D)	JJ	1 730	4 400 759	581 937	(D)	270	(D)
5072	Hardware -----	782	(D)	(D)	II	690	1 701 549	240 853	(D)	92	(D)
5074	Plumbing and heating equipment and supplies (hydronics) -----	809	(D)	(D)	II	708	(D)	(D)	II	101	605 240
5075	Warm air heating and air-conditioning equipment and supplies -----	321	(D)	(D)	GG	255	620 092	71 437	(D)	66	(D)
5078	Refrigeration equipment and supplies -----	88	(D)	(D)	FF	77	(D)	(D)	FF	11	37 253

NJ-50 NEW JERSEY

WHOLESALE TRADE—GEOGRAPHIC AREA SERIES

Table 7. Summary Statistics for Metropolitan Areas: 1992 — Con.

[For meaning of abbreviations and symbols, see introductory text. For explanation of terms and comparability of 1987 and 1992 censuses, see appendix A. For definitions of CMSA's, MSA's, and PMSA's, see appendix D]

SIC code	Geographic area and kind of business	Estab-lish-ments (number)	Sales (\$1,000)	Annual payroll (\$1,000)	Paid employees for pay period including March 12 (number)	Merchant wholesalers			Other operating types	
						Estab-lish-ments (number)	Sales (\$1,000)	Annual payroll (\$1,000)	Paid employees for pay period including March 12 (number)	Estab-lish-ments (number)
NEW YORK—NORTHERN NEW JERSEY—LONG ISLAND, NY—NJ—CT—PA CMSA—Con.										
50	Durable goods —Con.									
508	Machinery, equipment, and supplies	4 423	(D)	(D)	KK	3 751	(D)	(D)	KK	672 (D)
5082	Construction and mining (except petroleum) machinery and equipment	195	724 838	80 260	2 177	173	(D)	(D)	GG	22 (D)
5083	Farm and garden machinery and equipment	187	(D)	(D)	GG	176	(D)	(D)	GG	11 20 817
5084	Industrial machinery and equipment	2 101	8 207 124	765 999	19 096	1 699	6 111 676	638 946	16 180	402 2 095 448
5085	Industrial supplies	1 031	(D)	(D)	II	891	(D)	(D)	II	140 (D)
5087	Service establishment equipment and supplies	562	1 217 905	139 945	4 676	519	(D)	(D)	HH	43 (D)
5088	Transportation equipment and supplies, except motor vehicles	347	2 213 726	148 317	3 370	293	(D)	(D)	HH	54 (D)
509	Miscellaneous durable goods	5 261	44 865 645	1 425 217	39 856	4 758	(D)	(D)	KK	503 (D)
5091	Sporting and recreational goods and supplies	395	(D)	(D)	HH	323	1 103 062	92 817	(D)	72 (D)
5092	Toys and hobby goods and supplies	435	3 051 655	190 694	4 891	353	1 466 486	156 516	3 974	82 1 585 169
5093	Scrap and waste materials	819	(D)	(D)	II	784	2 223 303	213 820	(D)	35 (D)
5094	Jewelry, watches, precious stones, and precious metals	2 523	(D)	(D)	JJ	2 420	(D)	(D)	JJ	103 (D)
5099	Durable goods, n.e.c.	1 089	(D)	(D)	II	878	(D)	(D)	II	211 1 196 350
51	Nondurable goods	23 231	264 044 482	10 848 190	290 255	19 764	164 572 529	7 833 451	216 004	3 467 99 471 953
511	Paper and paper products	2 326	(D)	(D)	KK	1 915	9 680 935	752 949	(D)	411 (D)
5111	Printing and writing paper	331	(D)	(D)	HH	256	3 814 636	164 884	(D)	75 (D)
5112	Stationery and office supplies	1 162	(D)	(D)	JJ	970	2 373 470	306 068	(D)	192 (D)
5113	Industrial and personal service paper	833	6 640 985	339 240	8 566	689	3 492 829	281 997	7 359	144 3 148 156
512	Drugs, drug proprietaries, and druggists' sundries	1 001	27 214 353	1 422 101	34 664	864	(D)	(D)	JJ	137 (D)
5122	Drugs, drug proprietaries, and druggists' sundries ..	1 001	27 214 353	1 422 101	34 664	864	(D)	(D)	JJ	137 (D)
513	Apparel, piece goods, and notions	6 962	50 690 731	3 192 387	76 922	5 740	32 967 990	2 553 704	63 566	1 222 17 722 741
5131	Piece goods, notions, and other dry goods	2 254	15 851 619	921 961	20 493	1 886	8 181 883	680 971	15 652	368 7 669 736
5136	Men's and boys' clothing and furnishings	1 217	9 514 551	539 682	13 368	994	6 483 890	429 121	10 730	223 3 030 661
5137	Women's, children's, and infants' clothing and accessories	3 006	21 085 983	1 485 622	37 687	2 475	15 273 888	1 247 643	32 673	531 5 812 095
5139	Footwear	485	4 238 578	245 122	5 374	385	3 028 329	195 969	4 511	100 1 210 249
514	Groceries and related products	5 741	58 026 720	2 152 064	64 999	5 083	34 376 633	1 592 325	50 349	658 23 650 087
5141	Groceries, general line	512	(D)	(D)	II	469	(D)	(D)	II	43 (D)
5142	Packaged frozen foods	334	3 928 005	155 194	4 767	298	(D)	(D)	HH	36 (D)
5143	Dairy products, except dried or canned	426	3 906 218	182 239	5 604	376	2 155 051	129 735	4 123	50 1 751 167
5144	Poultry and poultry products	104	(D)	(D)	GG	97	(D)	(D)	GG	7 53 707
5145	Confectionery	303	4 008 479	136 491	4 160	249	(D)	(D)	GG	54 (D)
5146	Fish and seafoods	387	1 245 667	68 904	2 504	368	(D)	(D)	GG	19 (D)
5147	Meats and meat products	737	4 689 902	201 672	7 165	701	4 375 348	193 406	6 935	36 314 554
5148	Fresh fruits and vegetables	526	3 311 976	184 625	5 444	495	(D)	(D)	II	31 (D)
5149	Groceries and related products, n.e.c.	2 412	(D)	(D)	JJ	2 030	11 927 557	516 482	(D)	382 (D)
515	Farm-product raw materials	214	(D)	(D)	GG	177	(D)	(D)	GG	37 (D)
5153	Grain and field beans	65	(D)	(D)	FF	54	(D)	(D)	FF	11 (D)
5154	Livestock	16	41 670	1 466	78	13	(D)	(D)	BB	3 (D)
5159	Farm-product raw materials, n.e.c.	133	(D)	(D)	GG	110	(D)	(D)	FF	23 (D)
516	Chemicals and allied products	1 613	(D)	(D)	JJ	1 303	(D)	(D)	JJ	310 10 073 111
5162	Plastics materials and basic forms and shapes	430	(D)	(D)	HH	340	(D)	(D)	HH	90 2 106 739
5169	Chemicals and allied products, n.e.c.	1 183	(D)	(D)	JJ	963	(D)	(D)	II	220 7 966 372
517	Petroleum and petroleum products	566	(D)	(D)	II	460	(D)	(D)	II	106 (D)
5171	Petroleum bulk stations and terminals	274	(D)	(D)	HH	213	(D)	(D)	HH	61 (D)
5172	Petroleum and petroleum products wholesalers, except bulk stations and terminals	292	24 611 461	206 507	4 319	247	18 364 081	181 603	3 916	45 6 247 380
518	Beer, wine, and distilled alcoholic beverages	454	(D)	(D)	JJ	415	(D)	(D)	JJ	39 (D)
5181	Beer and ale	251	(D)	(D)	II	241	(D)	(D)	HH	10 (D)
5182	Wine and distilled alcoholic beverages	203	4 675 349	305 988	6 450	174	(D)	(D)	II	29 (D)
519	Miscellaneous nondurable goods	4 354	(D)	(D)	KK	3 807	(D)	(D)	KK	547 (D)
5191	Farm supplies	510	(D)	(D)	HH	468	(D)	(D)	HH	42 (D)
5192	Books, periodicals, and newspapers	634	5 811 319	411 702	13 525	498	(D)	(D)	II	136 (D)
5193	Flowers, nursery stock, and florists' supplies	421	777 272	113 580	4 483	412	716 127	100 942	4 082	9 61 145
5194	Tobacco and tobacco products	246	3 723 181	140 072	3 478	234	(D)	(D)	HH	12 (D)
5198	Paints, varnishes, and supplies	298	(D)	(D)	HH	247	(D)	(D)	GG	51 243 389
5199	Nondurable goods, n.e.c.	2 245	(D)	(D)	JJ	1 948	22 626 545	498 651	(D)	297 (D)

Table 7. Summary Statistics for Metropolitan Areas: 1992 — Con.

[For meaning of abbreviations and symbols, see introductory text. For explanation of terms and comparability of 1987 and 1992 censuses, see appendix A. For definitions of CMSA's, MSA's, and PMSA's, see appendix D]

SIC code	Geographic area and kind of business	Estab-lish-ments (number)	Sales (\$1,000)	Annual payroll (\$1,000)	Paid employees for pay period including March 12 (number)	Merchant wholesalers				Other operating types	
						Estab-lish-ments (number)	Sales (\$1,000)	Annual payroll (\$1,000)	Paid employees for pay period including March 12 (number)	Estab-lish-ments (number)	Sales (\$1,000)
	NEW YORK—NORTHERN NEW JERSEY—LONG ISLAND, NY—NJ—CT—PA CMSA—Con.										
	Bergen—Passaic, NJ PMSA										
	Wholesale trade	4 923	56 811 248	2 729 923	72 217	4 077	31 749 135	2 049 368	52 507	846	25 062 113
50	Durable goods	2 780	29 795 134	1 572 461	38 442	2 313	19 292 671	1 234 738	31 154	467	10 502 463
501	Motor vehicles and motor vehicle parts and supplies	298	7 323 138	165 388	4 056	280	5 064 985	156 214	3 874	18	2 258 153
5012	Automobiles and other motor vehicles	65	6 052 140	93 704	1 709	60	(D)	(D)	GG	5	(D)
5013	Motor vehicle supplies and new parts	180	1 039 345	60 402	1 975	169	(D)	(D)	GG	11	(D)
5014	Tires and tubes	30	223 460	9 668	286	28	(D)	(D)	EE	2	(D)
5015	Motor vehicle parts, used	23	8 193	1 614	86	23	8 193	1 614	86	—	—
502	Furniture and homefurnishings	185	1 188 562	89 271	2 709	138	685 682	74 229	2 298	47	502 880
5021	Furniture	74	224 075	21 696	809	54	137 905	19 206	755	20	86 170
5023	Homefurnishings	111	964 487	67 575	1 900	84	547 777	55 023	1 543	27	416 710
503	Lumber and other construction materials	121	507 583	41 292	1 101	103	335 538	33 608	1 014	18	172 045
5031	Lumber, plywood, millwork, and wood panels	37	198 899	14 329	418	33	178 613	13 519	412	4	20 286
5032	Brick, stone, and related construction materials	29	48 925	5 658	180	24	(D)	(D)	CC	5	(D)
5033	Roofing, siding, and insulation materials	19	154 829	11 987	316	16	(D)	(D)	EE	3	(D)
5039	Construction materials, n.e.c.	36	104 930	9 318	187	30	(D)	(D)	CC	6	(D)
504	Professional and commercial equipment and supplies	473	5 621 207	444 451	10 568	398	2 355 146	256 352	6 545	75	3 266 061
5043	Photographic equipment and supplies	38	1 513 616	51 519	1 196	31	523 629	34 737	805	7	989 987
5044	Office equipment	63	272 135	45 096	1 220	57	171 075	27 746	849	6	101 060
5045	Computers and computer peripheral equipment and software	155	1 862 390	149 349	2 935	134	650 824	56 534	1 198	21	1 211 566
5046	Commercial equipment, n.e.c.	51	104 110	14 719	437	42	(D)	(D)	EE	9	(D)
5047	Medical, dental, and hospital equipment and supplies	100	1 386 255	113 373	2 792	78	489 859	59 743	1 445	22	896 396
5048	Ophthalmic goods	25	327 341	45 648	1 388	24	(D)	(D)	GG	1	(D)
5049	Professional equipment and supplies, n.e.c.	41	155 360	24 747	600	32	106 472	19 043	476	9	48 888
505	Metals and minerals, except petroleum	116	2 640 538	49 407	1 090	95	2 478 951	46 384	1 028	21	161 587
5051	Metals service centers and offices	110	2 538 957	47 627	1 065	89	2 377 370	44 604	1 003	21	161 587
5052	Coal and other minerals and ores	6	101 581	1 780	25	6	101 581	1 780	25	—	—
506	Electrical goods	414	7 175 094	297 475	6 745	310	4 328 810	234 800	5 431	104	2 846 284
5063	Electrical apparatus and equipment, wiring supplies, and construction materials	146	636 033	52 388	1 317	103	302 131	36 083	970	43	333 902
5064	Electrical appliances, television and radio sets	75	4 029 226	111 345	2 326	57	2 685 265	98 814	2 035	18	1 343 961
5065	Electronic parts and equipment, n.e.c.	193	2 509 835	133 742	3 102	150	1 341 414	99 903	2 426	43	1 168 421
507	Hardware, and plumbing and heating equipment and supplies	213	768 564	99 407	2 552	183	578 831	91 970	2 384	30	189 733
5072	Hardware	108	361 726	57 191	1 472	97	280 442	54 338	1 407	11	81 284
5074	Plumbing and heating equipment and supplies (hydronics)	66	281 184	31 164	784	57	215 350	29 371	745	9	65 834
5075	Warm air heating and air-conditioning equipment and supplies	33	(D)	(D)	EE	24	(D)	(D)	CC	9	(D)
5078	Refrigeration equipment and supplies	6	(D)	(D)	BB	5	(D)	(D)	BB	1	(D)
508	Machinery, equipment, and supplies	583	2 687 780	240 927	5 757	482	2 035 137	209 299	4 965	101	652 643
5082	Construction and mining (except petroleum) machinery and equipment	21	42 662	5 978	165	21	42 662	5 978	165	—	—
5083	Farm and garden machinery and equipment	22	97 564	9 227	234	21	(D)	(D)	CC	1	(D)
5084	Industrial machinery and equipment	314	1 433 496	147 750	3 288	251	1 099 788	129 957	2 867	63	333 708
5085	Industrial supplies	122	546 802	44 014	1 250	98	293 251	32 336	927	24	253 551
5087	Service establishment equipment and supplies	62	159 311	17 466	480	57	(D)	(D)	EE	5	(D)
5088	Transportation equipment and supplies, except motor vehicles	42	407 945	16 492	340	34	377 261	15 508	321	8	30 684
509	Miscellaneous durable goods	377	1 882 668	144 843	3 864	324	1 429 591	131 882	3 615	53	453 077
5091	Sporting and recreational goods and supplies	59	380 633	22 104	703	48	213 994	17 889	633	11	166 639
5092	Toys and hobby goods and supplies	42	309 941	44 128	978	32	237 300	41 000	935	10	72 641
5093	Scrap and waste materials	85	153 348	18 982	708	80	139 966	17 434	660	5	13 382
5094	Jewelry, watches, precious stones, and precious metals	68	312 208	27 224	651	65	304 489	27 017	648	3	7 719
5099	Durable goods, n.e.c.	123	726 538	32 405	824	99	533 842	28 542	739	24	192 696
51	Nondurable goods	2 143	27 016 114	1 157 462	33 775	1 764	12 456 464	814 630	21 353	379	14 559 650
511	Paper and paper products	266	3 636 817	147 617	7 470	211	1 222 496	94 680	2 707	55	2 414 321
5111	Printing and writing paper	37	611 457	23 474	483	28	451 320	21 159	441	9	160 137
5112	Stationery and office supplies	114	697 430	77 299	5 876	95	396 073	48 987	1 629	19	301 357
5113	Industrial and personal service paper	115	2 327 930	46 844	1 111	88	375 103	24 534	637	27	1 952 827
512	Drugs, drug proprietaries, and druggists' sundries	127	3 610 135	141 577	3 089	102	1 502 916	96 236	1 944	25	2 107 219
5122	Drugs, drug proprietaries, and druggists' sundries	127	3 610 135	141 577	3 089	102	1 502 916	96 236	1 944	25	2 107 219
513	Apparel, piece goods, and notions	420	3 325 705	262 764	7 287	350	2 730 996	223 362	5 996	70	594 709
5131	Piece goods, notions, and other dry goods	143	638 967	54 360	2 157	125	509 296	40 902	1 325	18	129 671
5136	Men's and boys' clothing and furnishings	77	964 497	78 187	1 952	68	860 404	76 021	1 918	9	104 093
5137	Women's, children's, and infants' clothing and accessories	145	1 185 890	102 024	2 544	122	1 055 399	94 425	2 402	23	130 491
5139	Footwear	55	536 351	28 193	634	35	305 897	12 014	351	20	230 454

NJ-52 NEW JERSEY

WHOLESALE TRADE—GEOGRAPHIC AREA SERIES

Table 7. Summary Statistics for Metropolitan Areas: 1992 – Con.

[For meaning of abbreviations and symbols, see introductory text. For explanation of terms and comparability of 1987 and 1992 censuses, see appendix A. For definitions of CMSA's, MSA's, and PMSA's, see appendix D]

SIC code	Geographic area and kind of business	Estab-lish-ments (number)	Sales (\$1,000)	Annual payroll (\$1,000)	Paid employees for pay period including March 12 (number)	Merchant wholesalers			Other operating types		
						Estab-lish-ments (number)	Sales (\$1,000)	Annual payroll (\$1,000)	Paid employees for pay period including March 12 (number)	Estab-lish-ments (number)	Sales (\$1,000)
NEW YORK–NORTHERN NEW JERSEY–LONG ISLAND, NY–NJ–CT–PA CMSA—Con.											
Bergen–Passaic, NJ PMSA—Con.											
51	Nondurable goods—Con.										
514	Groceries and related products	537	7 358 417	247 810	7 022	439	2 900 413	143 659	4 199	98	4 458 004
5141	Groceries, general line	62	1 475 425	37 896	1 178	52	443 755	22 382	701	10	1 031 670
5142	Packaged frozen foods	34	359 162	17 158	374	28	253 305	15 297	336	6	105 857
5143	Dairy products, except dried or canned	56	936 205	35 535	1 002	46	505 206	22 392	721	10	430 999
5144	Poultry and poultry products	6	95 235	4 034	114	6	95 235	4 034	114	—	—
5145	Confectionery	35	402 541	17 918	548	23	118 051	6 272	181	12	284 490
5146	Fish and seafoods	16	59 476	2 132	80	16	59 476	2 132	80	—	—
5147	Meats and meat products	72	336 003	11 001	344	66	188 280	9 553	297	6	147 723
5148	Fresh fruits and vegetables	45	220 427	10 423	361	42	(D)	(D)	EE	3	(D)
5149	Groceries and related products, n.e.c.	211	3 473 943	111 713	3 021	160	(D)	(D)	GG	51	(D)
515	Farm-product raw materials	22	(D)	(D)	CC	18	(D)	(D)	BB	4	(D)
5153	Grain and field beans	7	47 379	1 558	32	6	(D)	(D)	BB	1	(D)
5154	Livestock	2	(D)	(D)	AA	2	(D)	(D)	AA	—	—
5159	Farm-product raw materials, n.e.c.	13	(D)	(D)	CC	10	70 668	2 088	(D)	3	(D)
516	Chemicals and allied products	269	3 561 024	136 182	2 979	223	1 422 584	99 922	2 137	46	2 138 440
5162	Plastics materials and basic forms and shapes	69	893 319	24 311	627	55	198 961	16 090	453	14	694 358
5169	Chemicals and allied products, n.e.c.	200	2 667 705	111 871	2 352	168	1 223 623	83 832	1 684	32	1 444 082
517	Petroleum and petroleum products	56	2 255 859	19 692	436	45	353 078	11 004	281	11	1 902 781
5171	Petroleum bulk stations and terminals	24	344 673	10 989	273	20	(D)	(D)	CC	4	(D)
5172	Petroleum and petroleum products wholesalers, except bulk stations and terminals	32	1 911 186	8 703	163	25	(D)	(D)	CC	7	(D)
518	Beer, wine, and distilled alcoholic beverages	22	740 359	26 539	609	17	634 668	25 059	583	5	105 691
5181	Beer and ale	5	(D)	(D)	CC	5	(D)	(D)	CC	—	—
5182	Wine and distilled alcoholic beverages	17	(D)	(D)	EE	12	(D)	(D)	EE	5	105 691
519	Miscellaneous nondurable goods	424	(D)	(D)	HH	359	(D)	(D)	HH	65	(D)
5191	Farm supplies	42	136 020	9 616	271	39	(D)	(D)	CC	3	(D)
5192	Books, periodicals, and newspapers	64	767 477	69 130	1 913	53	297 173	35 351	1 159	11	470 304
5193	Flowers, nursery stock, and florists' supplies	44	132 748	17 346	596	43	(D)	(D)	FF	1	(D)
5194	Tobacco and tobacco products	20	214 921	7 001	202	18	(D)	(D)	CC	2	(D)
5198	Paints, varnishes, and supplies	33	94 353	8 812	321	25	52 891	5 528	212	8	41 462
5199	Nondurable goods, n.e.c.	221	(D)	(D)	GG	181	(D)	(D)	GG	40	(D)
Bridgeport, CT PMSA											
	Wholesale trade	775	3 698 944	344 865	9 762	677	2 640 326	283 612	8 379	98	1 058 618
(See appropriate State for SIC detail.)											
Danbury, CT PMSA											
	Wholesale trade	418	1 714 877	119 147	3 438	358	1 132 814	104 294	3 008	60	582 063
(See appropriate State for SIC detail.)											

Table 7. Summary Statistics for Metropolitan Areas: 1992 – Con.

[For meaning of abbreviations and symbols, see introductory text. For explanation of terms and comparability of 1987 and 1992 censuses, see appendix A. For definitions of CMSA's, MSA's, and PMSA's, see appendix D]

SIC code	Geographic area and kind of business	Estab-lish-ments (number)	Sales (\$1,000)	Annual payroll (\$1,000)	Paid employees for pay period including March 12 (number)	Merchant wholesalers				Other operating types	
						Estab-lish-ments (number)	Sales (\$1,000)	Annual payroll (\$1,000)	Paid employees for pay period including March 12 (number)	Estab-lish-ments (number)	Sales (\$1,000)
NEW YORK–NORTHERN NEW JERSEY–LONG ISLAND, NY–NJ–CT–PA CMSA—Con.											
Dutchess County, NY PMSA											
	Wholesale trade	307	955 860	66 634	2 061	268	603 737	52 894	1 780	39	352 123
(See appropriate State for SIC detail.)											
Jersey City, NJ PMSA											
	Wholesale trade	1 163	11 016 279	858 841	24 786	1 075	8 881 526	767 969	21 970	88	2 134 753
50	Durable goods	530	3 541 950	385 290	9 717	498	3 001 667	361 248	9 150	32	540 283
501	Motor vehicles and motor vehicle parts and supplies	63	(D)	(D)	FF	62	(D)	(D)	FF	1	(D)
5012	Automobiles and other motor vehicles	14	67 085	4 928	149	13	(D)	(D)	CC	1	(D)
5013	Motor vehicle supplies and new parts	33	36 798	7 673	350	33	36 798	7 673	350	—	—
5014	Tires and tubes	5	(D)	(D)	BB	5	(D)	(D)	BB	—	—
5015	Motor vehicle parts, used	11	(D)	(D)	BB	11	(D)	(D)	BB	—	—
502	Furniture and homefurnishings	59	387 800	35 337	982	55	(D)	(D)	FF	4	(D)
5021	Furniture	13	(D)	(D)	BB	12	(D)	(D)	BB	1	(D)
5023	Homefurnishings	46	(D)	(D)	FF	43	(D)	(D)	FF	3	(D)
503	Lumber and other construction materials	33	102 699	15 329	465	30	(D)	(D)	EE	3	(D)
5031	Lumber, plywood, millwork, and wood panels	14	58 074	9 458	266	14	58 074	9 458	266	—	—
5032	Brick, stone, and related construction materials	11	(D)	(D)	BB	8	(D)	(D)	BB	3	(D)
5033	Roofing, siding, and insulation materials	3	13 507	1 426	44	3	13 507	1 426	44	—	—
5039	Construction materials, n.e.c.	5	(D)	(D)	BB	5	(D)	(D)	BB	—	—
504	Professional and commercial equipment and supplies	62	322 675	34 537	1 068	56	(D)	(D)	FF	6	(D)
5043	Photographic equipment and supplies	4	(D)	(D)	CC	4	(D)	(D)	CC	—	—
5044	Office equipment	11	(D)	(D)	CC	10	(D)	(D)	CC	1	(D)
5045	Computers and computer peripheral equipment and software	15	(D)	(D)	BB	13	(D)	(D)	BB	2	(D)
5046	Commercial equipment, n.e.c.	14	(D)	(D)	BB	12	(D)	(D)	BB	2	(D)
5047	Medical, dental, and hospital equipment and supplies	13	122 791	14 976	306	12	(D)	(D)	EE	1	(D)
5048	Ophthalmic goods	2	(D)	(D)	EE	2	(D)	(D)	EE	—	—
5049	Professional equipment and supplies, n.e.c.	3	(D)	(D)	AA	3	(D)	(D)	AA	—	—
505	Metals and minerals, except petroleum	40	585 517	39 393	1 016	35	(D)	(D)	FF	5	(D)
5051	Metals service centers and offices	38	(D)	(D)	GG	34	(D)	(D)	FF	4	(D)
5052	Coal and other minerals and ores	2	(D)	(D)	AA	1	(D)	(D)	AA	1	(D)
506	Electrical goods	45	1 295 346	168 929	3 258	42	(D)	(D)	HH	3	(D)
5063	Electrical apparatus and equipment, wiring supplies, and construction materials	23	355 453	19 064	502	22	(D)	(D)	EE	1	(D)
5064	Electrical appliances, television and radio sets	9	870 592	142 484	2 539	9	870 592	142 484	2 539	—	—
5065	Electronic parts and equipment, n.e.c.	13	69 301	7 381	217	11	(D)	(D)	CC	2	(D)
507	Hardware, and plumbing and heating equipment and supplies	45	146 607	17 960	513	42	126 624	17 129	493	3	19 983
5072	Hardware	22	85 059	11 713	334	21	(D)	(D)	EE	1	(D)
5074	Plumbing and heating equipment and supplies (hydronics)	17	40 566	4 452	139	17	40 566	4 452	139	—	—
5075	Warm air heating and air-conditioning equipment and supplies	2	(D)	(D)	AA	1	(D)	(D)	AA	1	(D)
5078	Refrigeration equipment and supplies	4	(D)	(D)	BB	3	(D)	(D)	BB	1	(D)
508	Machinery, equipment, and supplies	89	195 845	26 566	744	82	(D)	(D)	FF	7	(D)
5082	Construction and mining (except petroleum) machinery and equipment	3	(D)	(D)	AA	2	(D)	(D)	AA	1	(D)
5083	Farm and garden machinery and equipment	1	(D)	(D)	BB	1	(D)	(D)	BB	—	—
5084	Industrial machinery and equipment	42	71 714	8 689	246	38	65 147	8 157	235	4	6 567
5085	Industrial supplies	20	53 641	7 601	197	19	(D)	(D)	CC	1	(D)
5087	Service establishment equipment and supplies	15	39 977	5 702	158	14	(D)	(D)	CC	1	(D)
5088	Transportation equipment and supplies, except motor vehicles	8	11 408	2 790	97	8	11 408	2 790	97	—	—
509	Miscellaneous durable goods	94	(D)	(D)	GG	94	(D)	(D)	GG	—	—
5091	Sporting and recreational goods and supplies	7	60 465	4 081	116	7	60 465	4 081	116	—	—
5092	Toys and hobby goods and supplies	12	126 372	7 443	166	12	126 372	7 443	166	—	—
5093	Scrap and waste materials	44	147 861	15 589	594	44	147 861	15 589	594	—	—
5094	Jewelry, watches, precious stones, and precious metals	16	18 016	2 449	82	16	18 016	2 449	82	—	—
5099	Durable goods, n.e.c.	15	(D)	(D)	CC	15	(D)	(D)	CC	—	—

NJ-54 NEW JERSEY

WHOLESALE TRADE—GEOGRAPHIC AREA SERIES

Table 7. Summary Statistics for Metropolitan Areas: 1992 — Con.

[For meaning of abbreviations and symbols, see introductory text. For explanation of terms and comparability of 1987 and 1992 censuses, see appendix A. For definitions of CMSA's, MSA's, and PMSA's, see appendix D]

SIC code	Geographic area and kind of business	Estab-lish-ments (number)	Sales (\$1,000)	Annual payroll (\$1,000)	Paid employees for pay period including March 12 (number)	Merchant wholesalers				Other operating types	
						Estab-lish-ments (number)	Sales (\$1,000)	Annual payroll (\$1,000)	Paid employees for pay period including March 12 (number)	Estab-lish-ments (number)	Sales (\$1,000)
NEW YORK-NORTHERN NEW JERSEY-LONG ISLAND, NY-NJ-CT-PA CMSA—Con.											
Jersey City, NJ PMSA —Con.											
51	Nondurable goods -----	633	7 474 329	473 551	15 069	577	5 879 859	406 721	12 820	56	1 594 470
511	Paper and paper products -----	51	290 227	24 213	568	45	193 238	19 898	449	6	96 989
5111	Printing and writing paper -----	5	75 647	889	16	4	(D)	(D)	AA	1	(D)
5112	Stationery and office supplies -----	24	119 380	10 557	342	21	(D)	(D)	CC	3	(D)
5113	Industrial and personal service paper -----	22	95 200	12 767	210	20	(D)	(D)	CC	2	(D)
512	Drugs, drug proprietaries, and druggists' sundries -----	29	650 707	23 159	819	25	(D)	(D)	FF	4	(D)
5122	Drugs, drug proprietaries, and druggists' sundries -----	29	650 707	23 159	819	25	(D)	(D)	FF	4	(D)
513	Apparel, piece goods, and notions -----	224	2 322 505	191 354	5 533	209	2 122 606	181 681	5 262	15	199 899
5131	Piece goods, notions, and other dry goods -----	65	343 504	22 851	692	57	(D)	(D)	FF	8	(D)
5136	Men's and boys' clothing and furnishings -----	40	326 022	23 701	505	39	(D)	(D)	FF	1	(D)
5137	Women's, children's, and infants' clothing and accessories -----	104	1 558 311	134 162	4 026	98	1 537 590	131 367	3 931	6	20 721
5139	Footwear -----	15	94 668	10 640	310	15	94 668	10 640	310	—	—
514	Groceries and related products -----	150	2 345 416	106 226	3 399	140	2 048 529	99 277	3 100	10	296 887
5141	Groceries, general line -----	18	327 467	26 544	696	18	327 467	26 544	696	—	—
5142	Packaged frozen foods -----	13	490 211	15 353	608	13	490 211	15 353	608	—	—
5143	Dairy products, except dried or canned -----	11	266 402	8 521	313	10	(D)	(D)	CC	1	(D)
5144	Poultry and poultry products -----	4	(D)	(D)	AA	4	(D)	(D)	AA	—	—
5145	Confectionery -----	9	112 428	8 628	233	9	112 428	8 628	233	—	—
5146	Fish and seafoods -----	6	(D)	(D)	BB	5	13 938	1 013	(D)	1	(D)
5147	Meats and meat products -----	32	438 142	14 947	379	32	438 142	14 947	379	—	—
5148	Fresh fruits and vegetables -----	12	46 291	1 478	54	11	(D)	(D)	BB	1	(D)
5149	Groceries and related products, n.e.c. -----	45	(D)	(D)	GG	38	(D)	(D)	FF	7	(D)
515	Farm-product raw materials -----	4	(D)	(D)	AA	4	(D)	(D)	AA	—	—
5153	Grain and field beans -----	3	(D)	(D)	AA	3	(D)	(D)	AA	—	—
5154	Livestock -----	—	—	—	—	—	—	—	—	—	—
5159	Farm-product raw materials, n.e.c. -----	1	(D)	(D)	AA	1	(D)	(D)	AA	—	—
516	Chemicals and allied products -----	39	297 101	25 521	930	34	(D)	(D)	FF	5	(D)
5162	Plastics materials and basic forms and shapes -----	11	102 186	10 859	647	10	(D)	(D)	FF	1	(D)
5169	Chemicals and allied products, n.e.c. -----	28	194 915	14 662	283	24	(D)	(D)	EE	4	(D)
517	Petroleum and petroleum products -----	20	542 209	14 221	311	14	(D)	(D)	CC	6	(D)
5171	Petroleum bulk stations and terminals -----	8	333 292	6 932	146	3	11 163	481	15	5	322 129
5172	Petroleum and petroleum products wholesalers, except bulk stations and terminals -----	12	208 917	7 289	165	11	(D)	(D)	CC	1	(D)
518	Beer, wine, and distilled alcoholic beverages -----	10	219 302	15 917	385	10	219 302	15 917	385	—	—
5181	Beer and ale -----	1	(D)	(D)	AA	1	(D)	(D)	AA	—	—
5182	Wine and distilled alcoholic beverages -----	9	(D)	(D)	EE	9	(D)	(D)	EE	—	—
519	Miscellaneous nondurable goods -----	106	(D)	(D)	HH	96	(D)	(D)	GG	10	(D)
5191	Farm supplies -----	10	6 300	530	31	10	6 300	530	31	—	—
5192	Books, periodicals, and newspapers -----	10	205 893	20 425	1 211	8	(D)	(D)	GG	2	(D)
5193	Flowers, nursery stock, and florists' supplies -----	10	52 946	12 964	443	9	(D)	(D)	BB	1	(D)
5194	Tobacco and tobacco products -----	12	93 759	2 329	88	12	93 759	2 329	88	—	—
5198	Paints, varnishes, and supplies -----	12	41 692	6 037	152	10	(D)	(D)	CC	2	(D)
5199	Nondurable goods, n.e.c. -----	52	(D)	(D)	GG	47	(D)	(D)	EE	5	(D)
Middlesex-Somerset-Hunterdon, NJ PMSA											
	Wholesale trade -----	2 640	31 840 198	1 753 790	45 540	2 145	18 897 356	1 184 650	32 575	495	12 942 842
50	Durable goods -----	1 695	16 499 654	1 068 099	26 996	1 388	10 841 304	692 352	18 937	307	5 658 350
501	Motor vehicles and motor vehicle parts and supplies -----	196	4 808 592	76 910	2 370	178	4 320 235	69 470	2 206	18	488 357
5012	Automobiles and other motor vehicles -----	29	(D)	(D)	FF	26	(D)	(D)	EE	3	(D)
5013	Motor vehicle supplies and new parts -----	113	(D)	(D)	GG	105	(D)	(D)	GG	8	(D)
5014	Tires and tubes -----	24	476 615	11 877	298	17	(D)	(D)	CC	7	(D)
5015	Motor vehicle parts, used -----	30	(D)	(D)	CC	30	(D)	(D)	CC	—	—
502	Furniture and homefurnishings -----	91	545 530	47 152	1 287	74	311 291	30 680	910	17	234 239
5021	Furniture -----	40	194 192	16 708	443	32	153 172	14 896	402	8	41 020
5023	Homefurnishings -----	51	351 338	30 444	844	42	158 119	15 784	508	9	193 219
503	Lumber and other construction materials -----	92	475 391	39 358	1 065	75	340 027	36 431	976	17	135 364
5031	Lumber, plywood, millwork, and wood panels -----	30	214 201	20 056	528	27	205 802	19 391	509	3	8 399
5032	Brick, stone, and related construction materials -----	25	51 524	6 699	169	20	40 191	5 905	142	5	11 333
5033	Roofing, siding, and insulation materials -----	16	162 752	9 281	251	12	77 347	8 502	227	4	85 405
5039	Construction materials, n.e.c. -----	21	46 914	3 322	117	16	16 687	2 633	98	5	30 227
504	Professional and commercial equipment and supplies -----	333	4 672 942	390 275	8 784	269	1 985 761	166 318	4 474	64	2 687 181
5043	Photographic equipment and supplies -----	10	66 124	6 619	198	6	45 919	4 403	143	4	20 205
5044	Office equipment -----	41	901 315	54 309	1 470	35	773 335	43 227	1 169	6	127 980
5045	Computers and computer peripheral equipment and software -----	158	1 506 839	148 594	3 114	134	595 675	53 421	1 502	24	911 164
5046	Commercial equipment, n.e.c. -----	26	189 370	22 701	653	21	171 807	22 014	630	5	17 563
5047	Medical, dental, and hospital equipment and supplies -----	65	1 867 914	142 427	2 968	44	296 770	31 703	745	21	1 571 144
5048	Ophthalmic goods -----	9	23 401	2 639	69	8	(D)	(D)	BB	1	(D)
5049	Professional equipment and supplies, n.e.c. -----	24	117 979	12 986	312	21	(D)	(D)	CC	3	(D)

Table 7. Summary Statistics for Metropolitan Areas: 1992 – Con.

[For meaning of abbreviations and symbols, see introductory text. For explanation of terms and comparability of 1987 and 1992 censuses, see appendix A. For definitions of CMSA's, MSA's, and PMSA's, see appendix D]

SIC code	Geographic area and kind of business	Establishments (number)	Sales (\$1,000)	Annual payroll (\$1,000)	Paid employees for pay period including March 12 (number)	Merchant wholesalers				Other operating types	
						Establishments (number)	Sales (\$1,000)	Annual payroll (\$1,000)	Paid employees for pay period including March 12 (number)	Establishments (number)	Sales (\$1,000)
NEW YORK–NORTHERN NEW JERSEY–LONG ISLAND, NY–NJ–CT–PA CMSA—Con.											
Middlesex–Somerset–Hunterdon, NJ PMSA—Con.											
50	Durable goods—Con.										
505	Metals and minerals, except petroleum -----	70	764 889	32 190	910	46	470 258	27 422	651	24	294 631
5051	Metals service centers and offices -----	66	(D)	(D)	FF	42	(D)	(D)	FF	24	294 631
5052	Coal and other minerals and ores -----	4	(D)	(D)	AA	4	(D)	(D)	AA	—	—
506	Electrical goods -----	258	1 941 860	190 725	4 544	201	1 207 033	129 252	3 219	57	734 827
5063	Electrical apparatus and equipment, wiring supplies, and construction materials -----	101	568 468	76 777	1 814	81	349 271	64 230	1 504	20	219 197
5064	Electrical appliances, television and radio sets -----	35	556 357	27 235	668	30	(D)	(D)	FF	5	(D)
5065	Electronic parts and equipment, n.e.c. -----	122	817 035	86 713	2 062	90	(D)	(D)	GG	32	(D)
507	Hardware, and plumbing and heating equipment and supplies -----	119	518 577	40 449	1 276	100	434 182	36 647	1 175	19	84 395
5072	Hardware -----	44	271 156	16 527	580	39	263 589	16 162	564	5	7 567
5074	Plumbing and heating equipment and supplies (hydronics) -----	46	186 329	18 998	550	38	127 526	17 007	496	8	58 803
5075	Warm air heating and air-conditioning equipment and supplies -----	23	55 274	4 564	132	17	37 249	3 118	101	6	18 025
5078	Refrigeration equipment and supplies -----	6	5 818	360	14	6	5 818	360	14	—	—
508	Machinery, equipment, and supplies -----	369	1 928 027	181 703	4 597	300	1 321 460	144 880	3 735	69	606 567
5082	Construction and mining (except petroleum) machinery and equipment -----	25	184 074	23 772	558	23	(D)	(D)	FF	2	(D)
5083	Farm and garden machinery and equipment -----	18	(D)	(D)	CC	17	(D)	(D)	CC	1	(D)
5084	Industrial machinery and equipment -----	173	1 046 589	102 489	2 523	130	656 399	74 701	1 903	43	390 190
5085	Industrial supplies -----	101	497 457	34 292	864	84	364 450	29 460	752	17	133 007
5087	Service establishment equipment and supplies -----	39	79 450	10 722	356	37	(D)	(D)	EE	2	(D)
5088	Transportation equipment and supplies, except motor vehicles -----	13	(D)	(D)	CC	9	(D)	(D)	BB	4	(D)
509	Miscellaneous durable goods -----	167	843 846	69 337	2 163	145	451 057	51 252	1 591	22	392 789
5091	Sporting and recreational goods and supplies -----	26	119 485	8 980	296	21	88 063	7 688	269	5	31 422
5092	Toys and hobby goods and supplies -----	19	387 475	27 337	861	16	(D)	(D)	EE	3	(D)
5093	Scrap and waste materials -----	46	117 460	13 898	546	45	(D)	(D)	FF	1	(D)
5094	Jewelry, watches, precious stones, and precious metals -----	28	65 460	3 617	94	25	(D)	(D)	BB	3	(D)
5099	Durable goods, n.e.c. -----	48	153 966	15 505	366	38	(D)	(D)	EE	10	(D)
51	Nondurable goods -----	945	15 340 544	685 691	18 544	757	8 056 052	492 298	13 638	188	7 284 492
511	Paper and paper products -----	125	750 612	66 787	1 966	98	595 303	56 893	1 683	27	155 309
5111	Printing and writing paper -----	21	76 853	5 150	142	16	(D)	(D)	BB	5	(D)
5112	Stationery and office supplies -----	74	385 888	33 061	1 143	60	314 018	25 857	924	14	71 870
5113	Industrial and personal service paper -----	30	287 871	28 576	681	22	(D)	(D)	FF	8	(D)
512	Drugs, drug proprietaries, and druggists' sundries -----	60	3 556 235	152 521	3 700	51	1 147 279	70 758	1 722	9	2 408 956
5122	Drugs, drug proprietaries, and druggists' sundries -----	60	3 556 235	152 521	3 700	51	1 147 279	70 758	1 722	9	2 408 956
513	Apparel, piece goods, and notions -----	130	2 066 822	134 970	3 458	114	1 979 305	132 085	3 389	16	87 517
5131	Piece goods, notions, and other dry goods -----	21	52 414	4 095	136	15	(D)	(D)	CC	6	(D)
5136	Men's and boys' clothing and furnishings -----	31	294 517	21 962	549	29	(D)	(D)	FF	2	(D)
5137	Women's, children's, and infants' clothing and accessories -----	51	1 429 839	85 755	2 181	48	1 423 674	85 671	2 178	3	6 165
5139	Footwear -----	27	290 052	23 158	592	22	251 442	21 825	563	5	38 610
514	Groceries and related products -----	221	4 107 093	146 767	4 316	179	2 701 404	105 350	3 066	42	1 405 689
5141	Groceries, general line -----	23	1 395 671	54 006	1 411	21	(D)	(D)	GG	2	(D)
5142	Packaged frozen foods -----	15	241 703	8 678	276	14	(D)	(D)	EE	1	(D)
5143	Dairy products, except dried or canned -----	18	507 111	19 474	553	12	(D)	(D)	CC	6	(D)
5144	Poultry and poultry products -----	4	(D)	(D)	AA	4	(D)	(D)	AA	—	—
5145	Confectionery -----	9	(D)	(D)	EE	6	(D)	(D)	BB	3	(D)
5146	Fish and seafoods -----	10	(D)	(D)	BB	9	(D)	(D)	BB	1	(D)
5147	Meats and meat products -----	23	215 465	7 735	221	20	(D)	(D)	CC	3	(D)
5148	Fresh fruits and vegetables -----	15	31 055	2 605	94	15	31 055	2 605	94	—	—
5149	Groceries and related products, n.e.c. -----	104	(D)	(D)	GG	78	(D)	(D)	FF	26	789 287
515	Farm-product raw materials -----	3	(D)	(D)	AA	2	(D)	(D)	AA	1	(D)
5153	Grain and field beans -----	1	(D)	(D)	AA	—	—	—	(D)	1	(D)
5154	Livestock -----	1	(D)	(D)	AA	1	(D)	(D)	AA	—	—
5159	Farm-product raw materials, n.e.c. -----	1	(D)	(D)	AA	1	(D)	(D)	AA	—	—
516	Chemicals and allied products -----	144	1 876 803	58 705	1 296	98	485 764	34 749	768	46	1 391 039
5162	Plastics materials and basic forms and shapes -----	40	754 635	12 040	262	26	141 625	7 210	182	14	613 010
5169	Chemicals and allied products, n.e.c. -----	104	1 122 168	46 665	1 034	72	344 139	27 539	586	32	778 029
517	Petroleum and petroleum products -----	42	1 779 752	32 193	794	28	385 479	15 434	361	14	1 394 273
5171	Petroleum bulk stations and terminals -----	23	1 338 027	23 250	578	15	267 707	9 809	282	8	1 070 320
5172	Petroleum and petroleum products wholesalers, except bulk stations and terminals -----	19	441 725	8 943	216	13	117 772	5 625	79	6	323 953
518	Beer, wine, and distilled alcoholic beverages -----	13	268 524	15 341	374	10	(D)	(D)	EE	3	(D)
5181	Beer and ale -----	4	(D)	(D)	CC	4	(D)	(D)	CC	—	—
5182	Wine and distilled alcoholic beverages -----	9	(D)	(D)	CC	6	(D)	(D)	CC	3	(D)
519	Miscellaneous nondurable goods -----	207	(D)	(D)	HH	177	(D)	(D)	GG	30	(D)
5191	Farm supplies -----	46	126 704	12 296	393	42	64 523	9 133	332	4	62 181
5192	Books, periodicals, and newspapers -----	25	289 582	24 652	856	22	(D)	(D)	FF	3	(D)
5193	Flowers, nursery stock, and florists' supplies -----	24	57 692	9 302	348	24	57 692	9 302	348	—	—
5194	Tobacco and tobacco products -----	6	172 595	5 394	172	5	(D)	(D)	CC	1	(D)
5198	Paints, varnishes, and supplies -----	17	38 091	4 218	127	13	(D)	(D)	BB	4	(D)
5199	Nondurable goods, n.e.c. -----	89	(D)	(D)	FF	71	(D)	(D)	FF	18	(D)

NJ-56 NEW JERSEY

WHOLESALE TRADE—GEOGRAPHIC AREA SERIES

Table 7. Summary Statistics for Metropolitan Areas: 1992 – Con.

[For meaning of abbreviations and symbols, see introductory text. For explanation of terms and comparability of 1987 and 1992 censuses, see appendix A. For definitions of CMSA's, MSA's, and PMSA's, see appendix D]

SIC code	Geographic area and kind of business	Estab-lish-ments (number)	Sales (\$1,000)	Annual payroll (\$1,000)	Paid employees for pay period including March 12 (number)	Merchant wholesalers				Other operating types	
						Estab-lish-ments (number)	Sales (\$1,000)	Annual payroll (\$1,000)	Paid employees for pay period including March 12 (number)	Estab-lish-ments (number)	Sales (\$1,000)
NEW YORK–NORTHERN NEW JERSEY–LONG ISLAND, NY–NJ–CT–PA CMSA—Con.											
Monmouth–Ocean, NJ PMSA											
	Wholesale trade	1 591	5 230 869	391 705	12 220	1 333	3 677 833	325 489	10 690	258	1 553 036
50	Durable goods	962	2 343 951	230 838	7 061	815	1 620 274	198 521	6 321	147	723 677
501	Motor vehicles and motor vehicle parts and supplies	131	242 471	23 688	931	123	(D)	(D)	FF	8	(D)
5012	Automobiles and other motor vehicles	20	(D)	(D)	CC	19	(D)	(D)	CC	1	(D)
5013	Motor vehicle supplies and new parts	91	176 882	17 750	699	84	(D)	(D)	FF	7	(D)
5014	Tires and tubes	5	(D)	(D)	BB	5	(D)	(D)	BB	—	—
5015	Motor vehicle parts, used	15	(D)	(D)	BB	15	(D)	(D)	BB	—	—
502	Furniture and homefurnishings	57	227 368	18 906	532	45	184 752	17 467	504	12	42 616
5021	Furniture	19	32 188	2 624	62	12	(D)	(D)	BB	7	(D)
5023	Homefurnishings	38	195 180	16 282	470	33	(D)	(D)	EE	5	(D)
503	Lumber and other construction materials	67	131 609	15 298	518	64	124 389	14 104	490	3	7 220
5031	Lumber, plywood, millwork, and wood panels	18	34 299	4 714	137	18	34 299	4 714	137	—	—
5032	Brick, stone, and related construction materials	19	21 452	2 880	99	17	(D)	(D)	BB	2	(D)
5033	Roofing, siding, and insulation materials	11	51 820	4 457	167	11	51 820	4 457	167	—	—
5039	Construction materials, n.e.c.	19	24 038	3 247	115	18	(D)	(D)	BB	1	(D)
504	Professional and commercial equipment and supplies	179	375 112	51 646	1 563	155	(D)	(D)	GG	24	(D)
5043	Photographic equipment and supplies	8	19 332	1 623	50	5	(D)	(D)	BB	3	(D)
5044	Office equipment	25	62 026	9 424	397	24	(D)	(D)	EE	1	(D)
5045	Computers and computer peripheral equipment and software	59	122 328	16 114	413	51	(D)	(D)	EE	8	(D)
5046	Commercial equipment, n.e.c.	22	(D)	(D)	CC	19	(D)	(D)	CC	3	(D)
5047	Medical, dental, and hospital equipment and supplies	48	123 887	17 207	473	42	(D)	(D)	EE	6	(D)
5048	Ophthalmic goods	7	(D)	(D)	BB	5	7 294	1 392	(D)	2	(D)
5049	Professional equipment and supplies, n.e.c.	10	(D)	(D)	BB	9	(D)	(D)	BB	1	(D)
505	Metals and minerals, except petroleum	27	75 204	3 466	84	21	43 132	2 671	75	6	32 072
5051	Metals service centers and offices	25	(D)	(D)	BB	19	(D)	(D)	BB	6	32 072
5052	Coal and other minerals and ores	2	(D)	(D)	AA	2	(D)	(D)	AA	—	—
506	Electrical goods	139	466 893	41 093	1 082	105	249 021	26 883	766	34	217 872
5063	Electrical apparatus and equipment, wiring supplies, and construction materials	59	139 390	16 585	435	49	104 174	15 184	408	10	35 216
5064	Electrical appliances, television and radio sets	15	(D)	(D)	CC	13	(D)	(D)	CC	2	(D)
5065	Electronic parts and equipment, n.e.c.	65	(D)	(D)	EE	43	(D)	(D)	CC	22	(D)
507	Hardware, and plumbing and heating equipment and supplies	80	171 840	19 811	601	73	164 119	19 246	582	7	7 721
5072	Hardware	25	45 394	7 878	179	22	(D)	(D)	CC	3	(D)
5074	Plumbing and heating equipment and supplies (hydronics)	34	(D)	(D)	EE	30	(D)	(D)	EE	4	(D)
5075	Warm air heating and air-conditioning equipment and supplies	18	44 937	4 188	111	18	44 937	4 188	111	—	—
5078	Refrigeration equipment and supplies	3	(D)	(D)	AA	3	(D)	(D)	AA	—	—
508	Machinery, equipment, and supplies	181	443 369	37 773	1 096	147	250 995	34 084	991	34	192 374
5082	Construction and mining (except petroleum) machinery and equipment	9	49 926	4 750	134	7	(D)	(D)	CC	2	(D)
5083	Farm and garden machinery and equipment	4	3 009	698	17	4	3 009	698	17	—	—
5084	Industrial machinery and equipment	74	123 121	15 357	422	53	(D)	(D)	EE	21	(D)
5085	Industrial supplies	53	189 604	9 548	299	45	58 942	8 231	265	8	130 662
5087	Service establishment equipment and supplies	21	27 225	2 999	109	19	(D)	(D)	CC	2	(D)
5088	Transportation equipment and supplies, except motor vehicles	20	50 484	4 421	115	19	(D)	(D)	CC	1	(D)
509	Miscellaneous durable goods	101	210 085	19 157	654	82	(D)	(D)	FF	19	(D)
5091	Sporting and recreational goods and supplies	13	(D)	(D)	BB	11	(D)	(D)	BB	2	(D)
5092	Toys and hobby goods and supplies	16	(D)	(D)	BB	14	(D)	(D)	BB	2	(D)
5093	Scrap and waste materials	24	79 190	7 465	246	22	(D)	(D)	CC	2	(D)
5094	Jewelry, watches, precious stones, and precious metals	17	(D)	(D)	BB	15	(D)	(D)	BB	2	(D)
5099	Durable goods, n.e.c.	31	(D)	(D)	CC	20	(D)	(D)	BB	11	(D)
51	Nondurable goods	629	2 886 918	160 867	5 159	518	2 057 559	126 968	4 369	111	829 359
511	Paper and paper products	83	151 607	14 566	470	65	70 688	10 462	385	18	80 919
5111	Printing and writing paper	7	(D)	(D)	BB	3	(D)	(D)	AA	4	(D)
5112	Stationery and office supplies	47	(D)	(D)	EE	39	(D)	(D)	CC	8	(D)
5113	Industrial and personal service paper	29	65 861	5 165	151	23	32 915	3 469	130	6	32 946
512	Drugs, drug proprietaries, and druggists' sundries	28	(D)	(D)	FF	27	(D)	(D)	FF	1	(D)
5122	Drugs, drug proprietaries, and druggists' sundries	28	(D)	(D)	FF	27	(D)	(D)	FF	1	(D)
513	Apparel, piece goods, and notions	92	183 438	11 276	328	65	103 656	8 781	281	27	79 782
5131	Piece goods, notions, and other dry goods	33	54 922	3 949	85	25	23 746	2 785	67	8	31 176
5136	Men's and boys' clothing and furnishings	25	34 592	2 604	78	18	(D)	(D)	BB	7	(D)
5137	Women's, children's, and infants' clothing and accessories	24	67 554	3 774	142	17	(D)	(D)	CC	7	(D)
5139	Footwear	10	26 370	949	23	5	(D)	(D)	AA	5	(D)

Table 7. Summary Statistics for Metropolitan Areas: 1992 – Con.

[For meaning of abbreviations and symbols, see introductory text. For explanation of terms and comparability of 1987 and 1992 censuses, see appendix A. For definitions of CMSA's, MSA's, and PMSA's, see appendix D]

SIC code	Geographic area and kind of business	Estab-lish-ments (number)	Sales (\$1,000)	Annual payroll (\$1,000)	Paid employees for pay period including March 12 (number)	Merchant wholesalers			Other operating types		
						Estab-lish-ments (number)	Sales (\$1,000)	Annual payroll (\$1,000)	Paid employees for pay period including March 12 (number)	Estab-lish-ments (number)	Sales (\$1,000)
NEW YORK–NORTHERN NEW JERSEY–LONG ISLAND, NY–NJ–CT–PA CMSA—Con.											
Monmouth–Ocean, NJ PMSA —Con.											
51	Nondurable goods —Con.										
514	Groceries and related products -----	194	832 131	53 897	2 034	168	454 988	33 507	1 525	26	377 143
5141	Groceries, general line -----	13	(D)	(D)	BB	9	10 287	680	(D)	4	(D)
5142	Packaged frozen foods -----	16	38 278	2 439	107	13	15 706	1 941	96	3	22 572
5143	Dairy products, except dried or canned -----	15	39 879	3 533	116	14	(D)	(D)	BB	1	(D)
5144	Poultry and poultry products -----	9	(D)	(D)	CC	8	(D)	(D)	CC	1	(D)
5145	Confectionery -----	6	9 985	1 581	57	6	9 985	1 581	57	—	—
5146	Fish and seafoods -----	18	63 078	3 800	164	17	(D)	(D)	CC	1	(D)
5147	Meats and meat products -----	30	(D)	(D)	CC	28	(D)	(D)	CC	2	(D)
5148	Fresh fruits and vegetables -----	18	72 639	4 009	83	16	(D)	(D)	BB	2	(D)
5149	Groceries and related products, n.e.c. -----	69	(D)	(D)	GG	57	(D)	(D)	FF	12	(D)
515	Farm-product raw materials -----	3	(D)	(D)	AA	2	(D)	(D)	AA	1	(D)
5153	Grain and field beans -----	—	—	—	—	—	—	—	—	—	—
5154	Livestock -----	—	—	—	—	—	—	—	—	—	—
5159	Farm-product raw materials, n.e.c. -----	3	(D)	(D)	AA	2	(D)	(D)	AA	1	(D)
516	Chemicals and allied products -----	63	302 954	11 099	235	45	54 188	6 063	152	18	248 766
5162	Plastics materials and basic forms and shapes -----	19	(D)	(D)	BB	11	(D)	(D)	BB	8	(D)
5169	Chemicals and allied products, n.e.c. -----	44	(D)	(D)	CC	34	(D)	(D)	CC	10	(D)
517	Petroleum and petroleum products -----	24	(D)	(D)	CC	23	(D)	(D)	CC	1	(D)
5171	Petroleum bulk stations and terminals -----	13	759 126	9 775	154	13	759 126	9 775	154	—	—
5172	Petroleum and petroleum products wholesalers, except bulk stations and terminals -----	11	(D)	(D)	BB	10	(D)	(D)	BB	1	(D)
518	Beer, wine, and distilled alcoholic beverages -----	10	136 363	13 803	269	9	(D)	(D)	EE	1	(D)
5181	Beer and ale -----	4	129 144	13 382	246	4	129 144	13 382	246	—	—
5182	Wine and distilled alcoholic beverages -----	6	7 219	421	23	5	(D)	(D)	BB	1	(D)
519	Miscellaneous nondurable goods -----	132	(D)	(D)	FF	114	(D)	(D)	FF	18	(D)
5191	Farm supplies -----	28	63 673	6 627	315	26	(D)	(D)	EE	2	(D)
5192	Books, periodicals, and newspapers -----	13	(D)	(D)	BB	11	(D)	(D)	BB	2	(D)
5193	Flowers, nursery stock, and florists' supplies -----	21	20 327	3 200	168	20	(D)	(D)	CC	1	(D)
5194	Tobacco and tobacco products -----	2	(D)	(D)	BB	2	(D)	(D)	BB	—	—
5198	Paints, varnishes, and supplies -----	4	(D)	(D)	AA	3	(D)	(D)	AA	1	(D)
5199	Nondurable goods, n.e.c. -----	64	(D)	(D)	CC	52	(D)	(D)	CC	12	(D)
Nassau–Suffolk, NY PMSA											
	Wholesale trade -----	8 157	35 715 742	2 749 016	79 319	7 001	25 933 208	2 279 376	66 865	1 156	9 782 534
(See appropriate State for SIC detail.)											
New Haven–Meriden, CT PMSA											
	Wholesale trade -----	1 136	6 683 022	419 258	12 912	926	4 084 151	338 662	10 730	210	2 598 871
(See appropriate State for SIC detail.)											

Table 7. Summary Statistics for Metropolitan Areas: 1992 – Con.

[For meaning of abbreviations and symbols, see introductory text. For explanation of terms and comparability of 1987 and 1992 censuses, see appendix A. For definitions of CMSA's, MSA's, and PMSA's, see appendix D]

SIC code	Geographic area and kind of business	Estab-lish-ments (number)	Sales (\$1,000)	Annual payroll (\$1,000)	Paid employees for pay period including March 12 (number)	Merchant wholesalers				Other operating types	
						Estab-lish-ments (number)	Sales (\$1,000)	Annual payroll (\$1,000)	Paid employees for pay period including March 12 (number)	Estab-lish-ments (number)	Sales (\$1,000)
NEW YORK–NORTHERN NEW JERSEY–LONG ISLAND, NY–NJ–CT–PA CMSA—Con.											
New York, NY PMSA											
	Wholesale trade	21 951	201 077 584	9 071 750	230 724	19 339	136 056 814	6 679 158	180 360	2 612	65 020 770
(See appropriate State for SIC detail.)											
Newark, NJ PMSA											
	Wholesale trade	4 637	44 684 541	2 473 880	64 272	3 811	20 479 357	1 567 863	45 442	826	24 205 184
50	Durable goods	3 015	18 254 242	1 333 643	35 520	2 482	11 639 468	994 948	28 180	533	6 614 774
501	Motor vehicles and motor vehicle parts and supplies	337	4 034 387	98 187	3 552	319	(D)	(D)	HH	18	(D)
5012	Automobiles and other motor vehicles	52	3 397 499	25 262	808	46	(D)	(D)	FF	6	(D)
5013	Motor vehicle supplies and new parts	211	(D)	(D)	GG	199	(D)	(D)	GG	12	(D)
5014	Tires and tubes	28	(D)	(D)	EE	28	(D)	(D)	EE	—	—
5015	Motor vehicle parts, used	46	(D)	(D)	EE	46	(D)	(D)	EE	—	—
502	Furniture and home furnishings	177	847 616	82 944	2 451	145	611 028	71 270	2 164	32	236 588
5021	Furniture	71	304 360	33 389	963	54	213 047	28 294	826	17	91 313
5023	Home furnishings	106	543 256	49 555	1 488	91	397 981	42 976	1 338	15	145 275
503	Lumber and other construction materials	147	708 586	64 908	1 731	122	507 332	53 685	1 458	25	201 254
5031	Lumber, plywood, millwork, and wood panels	50	247 602	21 605	606	43	226 067	19 768	539	7	21 535
5032	Brick, stone, and related construction materials	37	80 324	9 224	238	34	74 451	9 001	232	3	5 873
5033	Roofing, siding, and insulation materials	25	165 381	10 903	331	19	71 332	8 360	277	6	94 049
5039	Construction materials, n.e.c.	35	215 279	23 176	556	26	135 482	16 556	410	9	79 797
504	Professional and commercial equipment and supplies	501	3 744 241	399 788	9 133	421	2 770 791	244 054	6 228	80	973 450
5043	Photographic equipment and supplies	28	192 930	18 057	443	25	(D)	(D)	EE	3	(D)
5044	Office equipment	98	1 221 310	124 302	2 984	77	1 010 357	70 549	1 783	21	210 953
5045	Computers and computer peripheral equipment and software	171	1 339 362	142 361	2 820	148	857 128	71 728	1 612	23	482 234
5046	Commercial equipment, n.e.c.	49	126 702	14 325	406	42	(D)	(D)	EE	7	(D)
5047	Medical, dental, and hospital equipment and supplies	105	518 773	65 408	1 359	85	274 992	35 679	911	20	243 781
5048	Ophthalmic goods	17	239 594	23 762	716	17	239 594	23 762	716	—	—
5049	Professional equipment and supplies, n.e.c.	33	105 570	11 573	405	27	(D)	(D)	EE	6	(D)
505	Metals and minerals, except petroleum	119	918 113	42 748	1 015	84	440 484	34 149	839	35	477 629
5051	Metals service centers and offices	117	(D)	(D)	GG	83	(D)	(D)	FF	34	(D)
5052	Coal and other minerals and ores	2	(D)	(D)	AA	1	(D)	(D)	AA	1	(D)
506	Electrical goods	455	4 010 138	261 357	6 712	343	1 646 389	171 128	4 597	112	2 363 749
5063	Electrical apparatus and equipment, wiring supplies, and construction materials	198	997 362	107 318	3 109	149	570 127	76 380	2 123	49	427 235
5064	Electrical appliances, television and radio sets	38	793 340	28 164	713	32	400 263	21 375	540	6	393 077
5065	Electronic parts and equipment, n.e.c.	219	2 219 436	125 875	2 890	162	675 999	73 373	1 934	57	1 543 437
507	Hardware, and plumbing and heating equipment and supplies	248	739 458	75 608	2 192	213	481 403	63 255	1 873	35	258 055
5072	Hardware	103	336 371	29 848	885	89	169 904	24 019	758	14	166 467
5074	Plumbing and heating equipment and supplies (hydronics)	97	235 191	26 160	759	85	(D)	(D)	FF	12	(D)
5075	Warm air heating and air-conditioning equipment and supplies	40	149 203	17 542	474	33	127 815	13 710	348	7	21 388
5078	Refrigeration equipment and supplies	8	18 693	2 058	74	6	(D)	(D)	BB	2	(D)
508	Machinery, equipment, and supplies	690	1 900 334	212 249	5 671	549	1 193 053	179 390	4 853	141	707 281
5082	Construction and mining (except petroleum) machinery and equipment	21	47 219	5 618	159	14	(D)	(D)	BB	7	(D)
5083	Farm and garden machinery and equipment	25	57 979	5 206	171	23	(D)	(D)	CC	2	(D)
5084	Industrial machinery and equipment	348	935 340	105 457	2 620	257	567 207	85 047	2 133	91	368 133
5085	Industrial supplies	193	659 947	70 189	1 852	165	424 461	63 809	1 702	28	235 486
5087	Service establishment equipment and supplies	72	109 935	18 247	640	66	(D)	(D)	FF	6	(D)
5088	Transportation equipment and supplies, except motor vehicles	31	89 914	7 532	229	24	47 024	6 070	189	7	42 890
509	Miscellaneous durable goods	341	1 351 369	95 854	3 063	286	(D)	(D)	HH	55	(D)
5091	Sporting and recreational goods and supplies	41	157 063	9 987	298	26	29 193	4 751	172	15	127 870
5092	Toys and hobby goods and supplies	25	175 160	16 037	417	21	(D)	(D)	EE	4	(D)
5093	Scrap and waste materials	118	346 687	40 972	1 367	112	330 342	40 028	1 346	6	16 345
5094	Jewelry, watches, precious stones, and precious metals	65	492 833	13 950	451	60	477 590	12 902	418	5	15 243
5099	Durable goods, n.e.c.	92	179 626	14 908	530	67	(D)	(D)	EE	25	(D)

WHOLESALE TRADE—GEOGRAPHIC AREA SERIES

NEW JERSEY NJ-59

Table 7. Summary Statistics for Metropolitan Areas: 1992 – Con.

[For meaning of abbreviations and symbols, see introductory text. For explanation of terms and comparability of 1987 and 1992 censuses, see appendix A. For definitions of CMSA's, MSA's, and PMSA's, see appendix D]

SIC code	Geographic area and kind of business	Estab-lish-ments (number)	Sales (\$1,000)	Annual payroll (\$1,000)	Paid employees for pay period including March 12 (number)	Merchant wholesalers			Other operating types		
						Estab-lish-ments (number)	Sales (\$1,000)	Annual payroll (\$1,000)	Paid employees for pay period including March 12 (number)	Estab-lish-ments (number)	Sales (\$1,000)
NEW YORK–NORTHERN NEW JERSEY–LONG ISLAND, NY–NJ–CT–PA CMSA—Con.											
Newark, NJ PMSA —Con.											
51	Nondurable goods -----	1 622	26 430 299	1 140 237	28 752	1 329	8 839 889	572 915	17 262	293	17 590 410
511	Paper and paper products -----	255	1 241 414	111 362	3 133	208	881 875	93 701	2 697	47	359 539
5111	Printing and writing paper -----	34	226 299	22 460	574	32	(D)	(D)	FF	2	(D)
5112	Stationery and office supplies -----	128	476 369	56 064	1 707	105	(D)	(D)	GG	23	(D)
5113	Industrial and personal service paper -----	93	538 746	32 838	852	71	350 746	28 000	785	22	188 000
512	Drugs, drug proprietaries, and druggists' sundries ---	114	6 868 000	360 270	7 194	90	627 846	45 646	1 389	24	6 240 154
5122	Drugs, drug proprietaries, and druggists' sundries _	114	6 868 000	360 270	7 194	90	627 846	45 646	1 389	24	6 240 154
513	Apparel, piece goods, and notions -----	197	683 575	60 756	2 329	167	601 528	56 029	2 180	30	82 047
5131	Piece goods, notions, and other dry goods -----	61	169 442	16 054	422	48	131 504	12 753	306	13	37 938
5136	Men's and boys' clothing and furnishings -----	47	87 694	8 907	589	41	(D)	(D)	FF	6	(D)
5137	Women's, children's, and infants' clothing and accessories -----	73	336 431	31 615	1 129	64	307 140	30 600	1 110	9	29 291
5139	Footwear -----	16	90 008	4 180	189	14	(D)	(D)	CC	2	(D)
514	Groceries and related products -----	430	8 291 810	275 410	7 339	365	4 228 494	186 196	5 253	65	4 063 316
5141	Groceries, general line -----	36	1 462 013	51 547	1 409	29	1 383 830	49 525	1 350	7	78 183
5142	Packaged frozen foods -----	35	317 959	11 200	319	30	290 175	10 684	302	5	27 784
5143	Dairy products, except dried or canned -----	31	191 862	15 316	428	27	173 948	12 873	388	4	17 914
5144	Poultry and poultry products -----	3	10 744	587	18	3	10 744	587	18	—	—
5145	Confectionery -----	29	2 487 020	57 945	1 330	22	(D)	(D)	EE	7	(D)
5146	Fish and seafoods -----	28	153 497	7 091	253	24	125 145	6 793	241	4	28 352
5147	Meats and meat products -----	70	724 602	27 268	814	66	699 675	26 702	807	4	24 927
5148	Fresh fruits and vegetables -----	35	546 525	29 496	661	35	546 525	29 496	661	—	—
5149	Groceries and related products, n.e.c. -----	163	2 397 588	74 960	2 107	129	(D)	(D)	GG	34	(D)
515	Farm-product raw materials -----	12	182 783	13 301	280	9	(D)	(D)	CC	3	(D)
5153	Grain and field beans -----	2	(D)	(D)	BB	2	(D)	(D)	BB	—	—
5154	Livestock -----	3	(D)	(D)	BB	2	(D)	(D)	AA	1	(D)
5159	Farm-product raw materials, n.e.c. -----	7	(D)	(D)	CC	5	(D)	(D)	CC	2	(D)
516	Chemicals and allied products -----	208	4 116 201	119 791	2 602	155	606 977	55 978	1 354	53	3 509 224
5162	Plastics materials and basic forms and shapes ---	60	583 509	35 404	665	43	278 234	21 525	456	17	305 275
5169	Chemicals and allied products, n.e.c. -----	148	3 532 692	84 387	1 937	112	328 743	34 453	898	36	3 203 949
517	Petroleum and petroleum products -----	55	2 651 579	35 164	944	38	456 697	17 636	555	17	2 194 882
5171	Petroleum bulk stations and terminals -----	31	2 142 308	24 738	617	19	(D)	(D)	EE	12	(D)
5172	Petroleum and petroleum products wholesalers, except bulk stations and terminals -----	24	509 271	10 426	327	19	(D)	(D)	EE	5	(D)
518	Beer, wine, and distilled alcoholic beverages -----	36	755 793	52 641	1 461	31	436 288	36 876	1 045	5	319 505
5181	Beer and ale -----	13	281 770	25 408	776	12	(D)	(D)	EE	1	(D)
5182	Wine and distilled alcoholic beverages -----	23	474 023	27 233	685	19	(D)	(D)	FF	4	(D)
519	Miscellaneous nondurable goods -----	315	1 639 144	111 542	3 470	266	(D)	(D)	HH	49	(D)
5191	Farm supplies -----	39	145 011	6 507	235	35	(D)	(D)	CC	4	(D)
5192	Books, periodicals, and newspapers -----	30	137 764	15 429	543	24	89 175	8 757	421	6	48 589
5193	Flowers, nursery stock, and florists' supplies -----	34	64 471	11 768	546	34	64 471	11 768	546	—	—
5194	Tobacco and tobacco products -----	27	278 298	10 992	471	26	(D)	(D)	EE	1	(D)
5198	Paints, varnishes, and supplies -----	26	119 065	11 256	311	17	52 958	7 356	212	9	66 107
5199	Nondurable goods, n.e.c. -----	159	894 535	55 590	1 364	130	216 542	24 270	755	29	677 993
Newburgh, NY–PA PMSA											
	Wholesale trade -----	506	3 525 421	182 989	6 330	444	2 492 596	146 790	5 166	62	1 032 825
(See appropriate State for SIC detail.)											
Stamford–Norwalk, CT PMSA											
	Wholesale trade -----	1 089	50 367 712	1 114 455	14 280	841	42 320 916	485 531	8 690	248	8 046 796
(See appropriate State for SIC detail.)											

Table 7. Summary Statistics for Metropolitan Areas: 1992 – Con.

[For meaning of abbreviations and symbols, see introductory text. For explanation of terms and comparability of 1987 and 1992 censuses, see appendix A. For definitions of CMSA's, MSA's, and PMSA's, see appendix D]

SIC code	Geographic area and kind of business	Estab-lish-ments (number)	Sales (\$1,000)	Annual payroll (\$1,000)	Paid employees for pay period including March 12 (number)	Merchant wholesalers			Other operating types		
						Estab-lish-ments (number)	Sales (\$1,000)	Annual payroll (\$1,000)	Paid employees for pay period including March 12 (number)	Estab-lish-ments (number)	Sales (\$1,000)
NEW YORK–NORTHERN NEW JERSEY–LONG ISLAND, NY–NJ–CT–PA CMSA—Con.											
Trenton, NJ PMSA											
	Wholesale trade	539	2 865 789	244 863	6 849	454	1 496 537	156 295	4 854	85	1 369 252
50	Durable goods	335	1 675 912	173 455	4 813	286	876 689	102 977	3 301	49	799 223
501	Motor vehicles and motor vehicle parts and supplies	43	76 106	9 538	350	43	76 106	9 538	350	—	—
5012	Automobiles and other motor vehicles	10	(D)	(D)	BB	10	(D)	(D)	BB	—	—
5013	Motor vehicle supplies and new parts	23	(D)	(D)	CC	23	(D)	(D)	CC	—	—
5014	Tires and tubes	4	8 356	1 241	44	4	8 356	1 241	44	—	—
5015	Motor vehicle parts, used	6	(D)	(D)	BB	6	(D)	(D)	BB	—	—
502	Furniture and home furnishings	27	250 348	19 566	514	22	(D)	(D)	EE	5	(D)
5021	Furniture	10	(D)	(D)	BB	9	(D)	(D)	BB	1	(D)
5023	Home furnishings	17	(D)	(D)	EE	13	(D)	(D)	CC	4	(D)
503	Lumber and other construction materials	20	84 383	4 699	117	18	(D)	(D)	CC	2	(D)
5031	Lumber, plywood, millwork, and wood panels	8	46 216	2 334	66	8	46 216	2 334	66	—	—
5032	Brick, stone, and related construction materials	6	4 274	587	24	6	4 274	587	24	—	—
5033	Roofing, siding, and insulation materials	3	(D)	(D)	BB	2	(D)	(D)	BB	1	(D)
5039	Construction materials, n.e.c.	3	(D)	(D)	AA	2	(D)	(D)	AA	1	(D)
504	Professional and commercial equipment and supplies	59	571 250	74 386	1 648	47	131 077	21 169	572	12	440 173
5043	Photographic equipment and supplies	2	(D)	(D)	CC	1	(D)	(D)	AA	1	(D)
5044	Office equipment	12	141 546	23 777	576	8	(D)	(D)	CC	4	(D)
5045	Computers and computer peripheral equipment and software	21	205 643	23 685	436	16	(D)	(D)	BB	5	(D)
5046	Commercial equipment, n.e.c.	6	(D)	(D)	BB	6	(D)	(D)	BB	—	—
5047	Medical, dental, and hospital equipment and supplies	9	(D)	(D)	BB	8	(D)	(D)	BB	1	(D)
5048	Ophthalmic goods	1	(D)	(D)	AA	1	(D)	(D)	AA	—	—
5049	Professional equipment and supplies, n.e.c.	8	(D)	(D)	EE	7	67 337	11 341	(D)	1	(D)
505	Metals and minerals, except petroleum	15	135 056	8 590	219	13	(D)	(D)	CC	2	(D)
5051	Metals service centers and offices	12	(D)	(D)	CC	10	(D)	(D)	CC	2	(D)
5052	Coal and other minerals and ores	3	(D)	(D)	BB	3	(D)	(D)	BB	—	—
506	Electrical goods	41	214 637	20 662	735	32	(D)	(D)	FF	9	(D)
5063	Electrical apparatus and equipment, wiring supplies, and construction materials	21	(D)	(D)	CC	16	(D)	(D)	CC	5	(D)
5064	Electrical appliances, television and radio sets	2	(D)	(D)	EE	2	(D)	(D)	EE	—	—
5065	Electronic parts and equipment, n.e.c.	18	(D)	(D)	CC	14	(D)	(D)	BB	4	(D)
507	Hardware, and plumbing and heating equipment and supplies	35	(D)	(D)	EE	33	(D)	(D)	CC	2	(D)
5072	Hardware	13	(D)	(D)	BB	13	(D)	(D)	BB	—	—
5074	Plumbing and heating equipment and supplies (hydronics)	17	32 804	4 368	196	15	(D)	(D)	CC	2	(D)
5075	Warm air heating and air-conditioning equipment and supplies	5	(D)	(D)	BB	5	(D)	(D)	BB	—	—
5078	Refrigeration equipment and supplies	—	—	—	—	—	—	—	—	—	—
508	Machinery, equipment, and supplies	60	205 894	23 053	684	50	136 574	19 499	590	10	69 320
5082	Construction and mining (except petroleum) machinery and equipment	1	(D)	(D)	AA	—	—	—	(D)	1	(D)
5083	Farm and garden machinery and equipment	5	(D)	(D)	BB	5	(D)	(D)	BB	—	—
5084	Industrial machinery and equipment	21	78 940	9 739	227	17	52 995	8 946	216	4	25 945
5085	Industrial supplies	18	49 555	4 062	126	14	(D)	(D)	CC	4	(D)
5087	Service establishment equipment and supplies	13	(D)	(D)	CC	12	19 579	3 900	(D)	1	(D)
5088	Transportation equipment and supplies, except motor vehicles	2	(D)	(D)	BB	2	(D)	(D)	BB	—	—
509	Miscellaneous durable goods	35	(D)	(D)	EE	28	(D)	(D)	CC	7	(D)
5091	Sporting and recreational goods and supplies	5	(D)	(D)	BB	3	(D)	(D)	AA	2	(D)
5092	Toys and hobby goods and supplies	4	(D)	(D)	BB	4	(D)	(D)	BB	—	—
5093	Scrap and waste materials	11	50 326	1 973	103	9	(D)	(D)	CC	2	(D)
5094	Jewelry, watches, precious stones, and precious metals	10	(D)	(D)	BB	9	(D)	(D)	BB	1	(D)
5099	Durable goods, n.e.c.	5	(D)	(D)	BB	3	(D)	(D)	BB	2	(D)
51	Nondurable goods	204	1 189 877	71 408	2 036	168	619 848	53 318	1 553	36	570 029
511	Paper and paper products	29	79 598	8 347	269	22	(D)	(D)	CC	7	(D)
5111	Printing and writing paper	5	(D)	(D)	BB	2	(D)	(D)	BB	3	(D)
5112	Stationery and office supplies	18	(D)	(D)	CC	16	14 572	2 808	(D)	2	(D)
5113	Industrial and personal service paper	6	(D)	(D)	BB	4	(D)	(D)	BB	2	(D)
512	Drugs, drug proprietaries, and druggists' sundries	3	(D)	(D)	BB	2	(D)	(D)	AA	1	(D)
5122	Drugs, drug proprietaries, and druggists' sundries	3	(D)	(D)	BB	2	(D)	(D)	AA	1	(D)
513	Apparel, piece goods, and notions	25	(D)	(D)	CC	21	(D)	(D)	CC	4	(D)
5131	Piece goods, notions, and other dry goods	3	(D)	(D)	AA	1	(D)	(D)	AA	2	(D)
5136	Men's and boys' clothing and furnishings	7	(D)	(D)	BB	6	(D)	(D)	BB	1	(D)
5137	Women's, children's, and infants' clothing and accessories	11	(D)	(D)	BB	10	24 646	2 655	(D)	1	(D)
5139	Footwear	4	(D)	(D)	AA	4	(D)	(D)	AA	—	—

WHOLESALE TRADE—GEOGRAPHIC AREA SERIES

NEW JERSEY NJ-61

Table 7. Summary Statistics for Metropolitan Areas: 1992 — Con.

[For meaning of abbreviations and symbols, see introductory text. For explanation of terms and comparability of 1987 and 1992 censuses, see appendix A. For definitions of CMSA's, MSA's, and PMSA's, see appendix D.]

SIC code	Geographic area and kind of business	Estab-lish-ments (number)	Sales (\$1,000)	Annual payroll (\$1,000)	Paid employees for pay period including March 12 (number)	Merchant wholesalers			Other operating types		
						Estab-lish-ments (number)	Sales (\$1,000)	Annual payroll (\$1,000)	Paid employees for pay period including March 12 (number)	Estab-lish-ments (number)	Sales (\$1,000)
NEW YORK—NORTHERN NEW JERSEY—LONG ISLAND, NY—NJ—CT—PA CMSA—Con.											
Trenton, NJ PMSA — Con.											
51	Nondurable goods — Con.										
514	Groceries and related products -----	51	153 865	14 282	463	44	(D)	(D)	EE	7	(D)
5141	Groceries, general line -----	2	(D)	(D)	AA	2	(D)	(D)	AA	—	—
5142	Packaged frozen foods -----	4	(D)	(D)	AA	4	(D)	(D)	AA	—	—
5143	Dairy products, except dried or canned -----	3	987	145	8	3	987	145	8	—	—
5144	Poultry and poultry products -----	—	—	—	—	—	—	—	—	—	—
5145	Confectionery -----	6	(D)	(D)	BB	4	(D)	(D)	BB	2	(D)
5146	Fish and seafoods -----	1	(D)	(D)	AA	1	(D)	(D)	AA	—	—
5147	Meats and meat products -----	4	(D)	(D)	BB	4	(D)	(D)	BB	—	—
5148	Fresh fruits and vegetables -----	7	22 344	1 486	66	6	(D)	(D)	BB	1	(D)
5149	Groceries and related products, n.e.c. -----	24	(D)	(D)	EE	20	(D)	(D)	CC	4	(D)
515	Farm-product raw materials -----	4	6 875	324	18	4	6 875	324	18	—	—
5153	Grain and field beans -----	2	(D)	(D)	AA	2	(D)	(D)	AA	—	—
5154	Livestock -----	1	(D)	(D)	AA	1	(D)	(D)	AA	—	—
5159	Farm-product raw materials, n.e.c. -----	1	(D)	(D)	AA	1	(D)	(D)	AA	—	—
516	Chemicals and allied products -----	25	236 228	6 178	149	18	104 152	3 247	91	7	132 076
5162	Plastics materials and basic forms and shapes -----	6	(D)	(D)	BB	6	(D)	(D)	BB	—	—
5169	Chemicals and allied products, n.e.c. -----	19	(D)	(D)	CC	12	(D)	(D)	BB	7	132 076
517	Petroleum and petroleum products -----	11	272 301	5 065	89	8	(D)	(D)	BB	3	(D)
5171	Petroleum bulk stations and terminals -----	6	(D)	(D)	BB	5	43 529	1 625	(D)	1	(D)
5172	Petroleum and petroleum products wholesalers, except bulk stations and terminals -----	5	(D)	(D)	BB	3	(D)	(D)	BB	2	(D)
518	Beer, wine, and distilled alcoholic beverages -----	6	113 305	12 308	353	6	113 305	12 308	353	—	—
5181	Beer and ale -----	4	(D)	(D)	CC	4	(D)	(D)	CC	—	—
5182	Wine and distilled alcoholic beverages -----	2	(D)	(D)	CC	2	(D)	(D)	CC	—	—
519	Miscellaneous nondurable goods -----	50	(D)	(D)	EE	43	(D)	(D)	EE	7	(D)
5191	Farm supplies -----	7	32 087	2 899	77	6	(D)	(D)	BB	1	(D)
5192	Books, periodicals, and newspapers -----	5	53 662	4 317	211	4	(D)	(D)	CC	1	(D)
5193	Flowers, nursery stock, and florists' supplies -----	4	(D)	(D)	AA	4	(D)	(D)	AA	—	—
5194	Tobacco and tobacco products -----	6	32 509	1 213	40	6	32 509	1 213	40	—	—
5198	Paints, varnishes, and supplies -----	3	(D)	(D)	AA	2	(D)	(D)	AA	1	(D)
5199	Nondurable goods, n.e.c. -----	25	(D)	(D)	BB	21	(D)	(D)	BB	4	(D)
Waterbury, CT PMSA											
	Wholesale trade -----	346	1 615 520	125 245	3 784	299	966 637	89 134	2 903	47	648 883
(See appropriate State for SIC detail.)											
PHILADELPHIA—WILMINGTON—ATLANTIC CITY, PA—NJ—DE—MD CMSA											
	Wholesale trade -----	11 229	90 602 421	4 929 600	141 805	8 966	39 940 717	3 208 097	104 613	2 263	50 661 704
50	Durable goods -----	7 447	47 125 755	2 780 231	82 992	5 940	20 989 216	1 974 890	64 239	1 507	26 136 539
501	Motor vehicles and motor vehicle parts and supplies -----	1 026	(D)	(D)	JJ	939	(D)	(D)	II	87	(D)
5012	Automobiles and other motor vehicles -----	201	12 908 091	88 568	3 323	174	(D)	(D)	GG	27	(D)
5013	Motor vehicle supplies and new parts -----	577	(D)	(D)	II	522	1 073 226	123 963	(D)	55	(D)
5014	Tires and tubes -----	89	(D)	(D)	FF	84	(D)	(D)	FF	5	(D)
5015	Motor vehicle parts, used -----	159	(D)	(D)	FF	159	(D)	(D)	FF	—	—
502	Furniture and homefurnishings -----	421	2 346 928	169 467	5 547	312	(D)	(D)	HH	109	(D)
5021	Furniture -----	210	1 304 292	86 455	2 791	140	(D)	(D)	GG	70	(D)
5023	Homefurnishings -----	211	1 042 636	83 012	2 756	172	(D)	(D)	GG	39	(D)
503	Lumber and other construction materials -----	469	(D)	(D)	II	391	(D)	(D)	HH	78	(D)
5031	Lumber, plywood, millwork, and wood panels -----	181	(D)	(D)	HH	155	(D)	(D)	HH	26	(D)
5032	Brick, stone, and related construction materials -----	75	(D)	(D)	FF	60	(D)	(D)	EE	15	(D)
5033	Roofing, siding, and insulation materials -----	102	(D)	(D)	GG	86	(D)	(D)	GG	16	(D)
5039	Construction materials, n.e.c. -----	111	(D)	(D)	FF	90	(D)	(D)	FF	21	92 062
504	Professional and commercial equipment and supplies -----	1 195	5 763 178	698 384	17 417	986	(D)	(D)	JJ	209	(D)
5043	Photographic equipment and supplies -----	34	(D)	(D)	EE	29	(D)	(D)	CC	5	116 866
5044	Office equipment -----	191	656 593	131 170	3 904	161	(D)	(D)	GG	30	(D)
5045	Computers and computer peripheral equipment and software -----	407	(D)	(D)	II	342	(D)	(D)	HH	65	(D)
5046	Commercial equipment, n.e.c. -----	115	(D)	(D)	GG	99	(D)	(D)	GG	16	61 934
5047	Medical, dental, and hospital equipment and supplies -----	316	(D)	(D)	HH	250	(D)	(D)	HH	66	672 874
5048	Ophthalmic goods -----	40	59 589	9 983	343	35	46 413	9 703	331	5	13 176
5049	Professional equipment and supplies, n.e.c. -----	92	(D)	(D)	GG	70	251 252	29 224	(D)	22	(D)
505	Metals and minerals, except petroleum -----	349	4 239 006	145 666	3 989	267	(D)	(D)	HH	82	(D)
5051	Metals service centers and offices -----	336	3 675 306	138 532	3 864	265	(D)	(D)	HH	71	(D)
5052	Coal and other minerals and ores -----	13	563 700	7 134	125	2	(D)	(D)	AA	11	(D)

NJ-62 NEW JERSEY

WHOLESALE TRADE—GEOGRAPHIC AREA SERIES

Table 7. Summary Statistics for Metropolitan Areas: 1992 — Con.

[For meaning of abbreviations and symbols, see introductory text. For explanation of terms and comparability of 1987 and 1992 censuses, see appendix A. For definitions of CMSA's, MSA's, and PMSA's, see appendix D]

SIC code	Geographic area and kind of business	Estab-lish-ments (number)	Sales (\$1,000)	Annual payroll (\$1,000)	Paid employees for pay period including March 12 (number)	Merchant wholesalers			Other operating types	
						Estab-lish-ments (number)	Sales (\$1,000)	Annual payroll (\$1,000)	Paid employees for pay period including March 12 (number)	Estab-lish-ments (number)
PHILADELPHIA—WILMINGTON—ATLANTIC CITY, PA—NJ—DE—MD CMSA—Con.										
50	Durable goods —Con.									
506	Electrical goods	1 040	5 878 368	394 182	10 961	691	3 238 043	264 920	8 013	349 2 640 325
5063	Electrical apparatus and equipment, wiring supplies, and construction materials	516	(D)	(D)	II	356	(D)	(D)	HH	160 (D)
5064	Electrical appliances, television and radio sets	86	(D)	(D)	FF	58	288 732	17 059	(D)	28 (D)
5065	Electronic parts and equipment, n.e.c.	438	(D)	(D)	HH	277	(D)	(D)	HH	161 (D)
507	Hardware, and plumbing and heating equipment and supplies	690	(D)	(D)	II	561	(D)	(D)	II	129 (D)
5072	Hardware	224	(D)	(D)	GG	181	(D)	(D)	GG	43 332 737
5074	Plumbing and heating equipment and supplies (hydronics)	298	(D)	(D)	HH	244	563 849	73 784	(D)	54 (D)
5075	Warm air heating and air-conditioning equipment and supplies	131	(D)	(D)	GG	108	(D)	(D)	GG	23 (D)
5078	Refrigeration equipment and supplies	37	130 204	8 563	262	28	(D)	(D)	CC	9 (D)
508	Machinery, equipment, and supplies	1 576	5 525 524	507 655	14 366	1 211	(D)	(D)	JJ	365 (D)
5082	Construction and mining (except petroleum) machinery and equipment	92	(D)	(D)	FF	75	(D)	(D)	FF	17 69 304
5083	Farm and garden machinery and equipment	79	(D)	(D)	FF	77	(D)	(D)	FF	2 (D)
5084	Industrial machinery and equipment	756	2 134 030	224 032	5 958	525	(D)	(D)	HH	231 (D)
5085	Industrial supplies	407	2 308 991	159 907	4 309	317	(D)	(D)	HH	90 (D)
5087	Service establishment equipment and supplies	181	(D)	(D)	GG	164	(D)	(D)	GG	17 (D)
5088	Transportation equipment and supplies, except motor vehicles	61	(D)	(D)	FF	53	(D)	(D)	FF	8 49 241
509	Miscellaneous durable goods	681	(D)	(D)	II	582	(D)	(D)	II	99 (D)
5091	Sporting and recreational goods and supplies	100	(D)	(D)	GG	80	(D)	(D)	FF	20 (D)
5092	Toys and hobby goods and supplies	62	(D)	(D)	GG	50	(D)	(D)	EE	12 603 305
5093	Scrap and waste materials	237	822 777	64 748	2 488	224	705 373	60 540	2 350	13 117 404
5094	Jewelry, watches, precious stones, and precious metals	107	(D)	(D)	FF	99	(D)	(D)	FF	8 4 895
5099	Durable goods, n.e.c.	175	714 147	39 647	1 496	129	(D)	(D)	GG	46 (D)
51	Nondurable goods	3 782	43 476 666	2 149 369	58 813	3 026	18 951 501	1 233 207	40 374	756 24 525 165
511	Paper and paper products	578	(D)	(D)	II	458	(D)	(D)	II	120 (D)
5111	Printing and writing paper	100	(D)	(D)	GG	80	(D)	(D)	GG	20 (D)
5112	Stationery and office supplies	288	(D)	(D)	HH	228	(D)	(D)	HH	60 (D)
5113	Industrial and personal service paper	190	(D)	(D)	HH	150	(D)	(D)	GG	40 (D)
512	Drugs, drug proprietaries, and druggists' sundries	130	4 903 864	295 310	6 057	95	(D)	(D)	GG	35 (D)
5122	Drugs, drug proprietaries, and druggists' sundries ..	130	4 903 864	295 310	6 057	95	(D)	(D)	GG	35 (D)
513	Apparel, piece goods, and notions	365	(D)	(D)	HH	282	(D)	(D)	HH	83 (D)
5131	Piece goods, notions, and other dry goods	108	(D)	(D)	GG	88	(D)	(D)	GG	20 88 428
5136	Men's and boys' clothing and furnishings	86	(D)	(D)	FF	69	(D)	(D)	FF	17 70 256
5137	Women's, children's, and infants' clothing and accessories	132	(D)	(D)	GG	99	(D)	(D)	FF	33 (D)
5139	Footwear	39	(D)	(D)	EE	26	(D)	(D)	EE	13 73 201
514	Groceries and related products	1 089	13 399 617	573 196	19 107	864	(D)	(D)	JJ	225 (D)
5141	Groceries, general line	97	(D)	(D)	GG	78	(D)	(D)	GG	19 809 257
5142	Packaged frozen foods	95	(D)	(D)	GG	68	(D)	(D)	GG	27 (D)
5143	Dairy products, except dried or canned	74	(D)	(D)	GG	56	1 163 904	31 580	(D)	18 (D)
5144	Poultry and poultry products	32	311 131	13 737	421	25	(D)	(D)	EE	7 (D)
5145	Confectionery	77	(D)	(D)	GG	55	(D)	(D)	FF	22 (D)
5146	Fish and seafoods	54	278 617	21 460	1 103	52	(D)	(D)	GG	2 (D)
5147	Meats and meat products	116	1 655 999	57 590	1 910	105	(D)	(D)	GG	11 (D)
5148	Fresh fruits and vegetables	195	1 496 415	86 524	2 619	175	1 194 712	78 035	2 449	20 301 703
5149	Groceries and related products, n.e.c.	349	(D)	(D)	II	250	(D)	(D)	HH	99 (D)
515	Farm-product raw materials	40	386 390	7 095	200	33	(D)	(D)	CC	7 (D)
5153	Grain and field beans	14	(D)	(D)	BB	13	(D)	(D)	BB	1 (D)
5154	Livestock	11	(D)	(D)	BB	8	(D)	(D)	BB	3 (D)
5159	Farm-product raw materials, n.e.c.	15	(D)	(D)	BB	12	(D)	(D)	BB	3 (D)
516	Chemicals and allied products	400	(D)	(D)	II	282	(D)	(D)	HH	118 (D)
5162	Plastics materials and basic forms and shapes	130	(D)	(D)	GG	95	(D)	(D)	GG	35 (D)
5169	Chemicals and allied products, n.e.c.	270	(D)	(D)	II	187	(D)	(D)	GG	83 (D)
517	Petroleum and petroleum products	167	(D)	(D)	GG	137	(D)	(D)	GG	30 (D)
5171	Petroleum bulk stations and terminals	101	2 296 600	57 466	1 852	79	(D)	(D)	GG	22 (D)
5172	Petroleum and petroleum products wholesalers, except bulk stations and terminals	66	(D)	(D)	FF	58	(D)	(D)	EE	8 (D)
518	Beer, wine, and distilled alcoholic beverages	139	(D)	(D)	GG	131	(D)	(D)	GG	8 (D)
5181	Beer and ale	81	(D)	(D)	GG	81	(D)	(D)	GG	— (D)
5182	Wine and distilled alcoholic beverages	58	(D)	(D)	FF	50	(D)	(D)	FF	8 (D)
519	Miscellaneous nondurable goods	874	(D)	(D)	II	744	(D)	(D)	II	130 (D)
5191	Farm supplies	143	527 017	31 490	1 293	132	(D)	(D)	GG	11 (D)
5192	Books, periodicals, and newspapers	108	812 161	69 416	2 542	82	(D)	(D)	GG	26 (D)
5193	Flowers, nursery stock, and florists' supplies	99	(D)	(D)	GG	91	(D)	(D)	GG	8 (D)
5194	Tobacco and tobacco products	46	(D)	(D)	FF	45	(D)	(D)	FF	1 (D)
5198	Paints, varnishes, and supplies	93	(D)	(D)	GG	69	(D)	(D)	GG	24 (D)
5199	Nondurable goods, n.e.c.	385	(D)	(D)	GG	325	(D)	(D)	FF	60 (D)

Table 7. Summary Statistics for Metropolitan Areas: 1992 – Con.

[For meaning of abbreviations and symbols, see introductory text. For explanation of terms and comparability of 1987 and 1992 censuses, see appendix A. For definitions of CMSA's, MSA's, and PMSA's, see appendix D]

SIC code	Geographic area and kind of business	Estab-lish-ments (number)	Sales (\$1,000)	Annual payroll (\$1,000)	Paid employees for pay period including March 12 (number)	Merchant wholesalers				Other operating types	
						Estab-lish-ments (number)	Sales (\$1,000)	Annual payroll (\$1,000)	Paid employees for pay period including March 12 (number)	Estab-lish-ments (number)	Sales (\$1,000)
PHILADELPHIA–WILMINGTON–ATLANTIC CITY, PA–NJ–DE–MD CMSA—Con.											
Atlantic–Cape May, NJ PMSA											
	Wholesale trade	414	1 521 465	113 059	4 059	387	1 297 184	102 004	3 708	27	224 281
50	Durable goods	206	334 758	45 917	1 658	195	296 427	44 166	1 605	11	38 331
501	Motor vehicles and motor vehicle parts and supplies	41	(D)	(D)	EE	40	(D)	(D)	EE	1	(D)
502	Furniture and homefurnishings	14	(D)	(D)	CC	13	(D)	(D)	CC	1	(D)
503	Lumber and other construction materials	14	60 648	8 814	224	13	(D)	(D)	CC	1	(D)
504	Professional and commercial equipment and supplies	32	(D)	(D)	CC	32	(D)	(D)	CC	—	—
505	Metals and minerals, except petroleum	2	(D)	(D)	AA	—	—	—	(D)	2	(D)
506	Electrical goods	23	(D)	(D)	CC	21	(D)	(D)	CC	2	(D)
507	Hardware, and plumbing and heating equipment and supplies	24	29 845	4 059	149	24	29 845	4 059	149	—	—
508	Machinery, equipment, and supplies	35	46 781	5 587	192	34	(D)	(D)	CC	1	(D)
509	Miscellaneous durable goods	21	(D)	(D)	EE	18	(D)	(D)	CC	3	(D)
51	Nondurable goods	208	1 186 707	67 142	2 401	192	1 000 757	57 838	2 103	16	185 950
511	Paper and paper products	17	28 408	3 255	134	15	(D)	(D)	CC	2	(D)
512	Drugs, drug proprietaries, and druggists' sundries	6	(D)	(D)	BB	5	(D)	(D)	BB	1	(D)
513	Apparel, piece goods, and notions	12	(D)	(D)	BB	10	(D)	(D)	BB	2	(D)
514	Groceries and related products	85	736 491	34 235	1 348	75	651 686	26 684	1 124	10	84 805
515	Farm-product raw materials	1	(D)	(D)	AA	1	(D)	(D)	AA	—	—
516	Chemicals and allied products	8	(D)	(D)	AA	8	(D)	(D)	AA	—	—
517	Petroleum and petroleum products	13	(D)	(D)	CC	13	(D)	(D)	CC	—	—
518	Beer, wine, and distilled alcoholic beverages	10	144 611	14 892	289	10	144 611	14 892	289	—	—
519	Miscellaneous nondurable goods	56	(D)	(D)	EE	55	(D)	(D)	EE	1	(D)
Philadelphia, PA–NJ PMSA											
	Wholesale trade	9 794	76 711 885	4 139 130	121 789	7 714	35 261 652	2 829 157	91 292	2 080	41 450 233
50	Durable goods	6 553	44 379 963	2 508 014	73 752	5 153	18 983 047	1 760 416	56 430	1 400	25 396 916
501	Motor vehicles and motor vehicle parts and supplies	866	14 811 741	245 366	9 513	786	2 933 628	202 095	7 833	80	11 878 113
5012	Automobiles and other motor vehicles	172	12 802 086	80 844	2 962	147	1 594 968	55 365	1 778	25	11 207 118
5013	Motor vehicle supplies and new parts	486	1 550 269	125 793	5 069	436	(D)	(D)	HH	50	(D)
5014	Tires and tubes	79	390 825	25 465	838	74	(D)	(D)	FF	5	(D)
5015	Motor vehicle parts, used	129	68 561	13 264	644	129	68 561	13 264	644	—	—
502	Furniture and homefurnishings	365	2 100 655	151 450	4 902	264	1 410 700	123 952	4 008	101	689 955
5021	Furniture	186	1 267 919	81 593	2 606	119	862 068	64 361	1 971	67	405 851
5023	Homefurnishings	179	832 736	69 857	2 296	145	548 632	59 591	2 037	34	284 104
503	Lumber and other construction materials	403	2 641 449	141 710	4 499	329	2 164 766	120 525	3 963	74	476 683
5031	Lumber, plywood, millwork, and wood panels	160	1 775 766	75 061	2 407	135	1 638 549	66 246	2 187	25	137 217
5032	Brick, stone, and related construction materials	63	139 779	13 965	439	49	94 596	10 833	354	14	45 183
5033	Roofing, siding, and insulation materials	84	504 705	28 543	855	70	302 484	23 864	741	14	202 221
5039	Construction materials, n.e.c.	96	221 199	24 141	798	75	129 137	19 582	681	21	92 062
504	Professional and commercial equipment and supplies	1 055	5 246 259	631 097	15 557	858	2 768 381	330 927	9 832	197	2 477 878
5043	Photographic equipment and supplies	29	191 400	14 069	414	24	74 534	5 539	197	5	116 866
5044	Office equipment	164	534 325	110 664	3 362	136	263 806	62 405	2 132	28	270 519
5045	Computers and computer peripheral equipment and software	362	2 661 167	280 364	5 952	299	1 464 446	124 105	3 326	63	1 196 721
5046	Commercial equipment, n.e.c.	97	255 245	30 916	954	81	193 311	28 611	897	16	61 934
5047	Medical, dental, and hospital equipment and supplies	290	1 246 569	150 540	3 542	230	588 750	77 301	2 267	60	657 819
5048	Ophthalmic goods	40	59 589	9 983	343	35	46 413	9 703	331	5	13 176
5049	Professional equipment and supplies, n.e.c.	73	297 964	34 561	990	53	137 121	23 263	682	20	160 843
505	Metals and minerals, except petroleum	327	4 069 146	136 965	3 665	250	1 412 721	108 603	3 003	77	2 656 425
5051	Metals service centers and offices	314	3 505 446	129 561	3 540	248	(D)	(D)	HH	66	(D)
5052	Coal and other minerals and ores	13	563 700	7 134	125	2	(D)	(D)	AA	11	(D)
506	Electrical goods	929	5 572 140	364 185	9 978	614	3 033 642	242 687	7 245	315	2 538 498
5063	Electrical apparatus and equipment, wiring supplies, and construction materials	445	1 905 145	164 314	4 942	309	972 887	117 418	3 757	136	932 258
5064	Electrical appliances, television and radio sets	76	683 604	25 932	633	51	286 517	16 715	433	25	397 087
5065	Electronic parts and equipment, n.e.c.	408	2 983 391	173 939	4 403	254	1 774 238	108 554	3 055	154	1 209 153
507	Hardware, and plumbing and heating equipment and supplies	601	1 880 753	194 548	6 731	480	1 091 935	145 870	5 373	121	788 818
5072	Hardware	202	595 166	58 899	1 951	163	322 564	47 436	1 703	39	272 602
5074	Plumbing and heating equipment and supplies (hydronics)	260	790 905	84 436	3 094	208	487 855	63 270	2 353	52	303 050
5075	Warm air heating and air-conditioning equipment and supplies	109	369 931	43 290	1 450	87	222 451	29 233	1 120	22	147 480
5078	Refrigeration equipment and supplies	30	124 751	7 923	236	22	59 065	5 931	197	8	65 686

NJ-64 NEW JERSEY

WHOLESALE TRADE—GEOGRAPHIC AREA SERIES

Table 7. Summary Statistics for Metropolitan Areas: 1992 – Con.

[For meaning of abbreviations and symbols, see introductory text. For explanation of terms and comparability of 1987 and 1992 censuses, see appendix A. For definitions of CMSA's, MSA's, and PMSA's, see appendix D]

SIC code	Geographic area and kind of business	Estab-lish-ments (number)	Sales (\$1,000)	Annual payroll (\$1,000)	Paid employees for pay period including March 12 (number)	Merchant wholesalers				Other operating types	
						Estab-lish-ments (number)	Sales (\$1,000)	Annual payroll (\$1,000)	Paid employees for pay period including March 12 (number)	Estab-lish-ments (number)	Sales (\$1,000)
PHILADELPHIA–WILMINGTON–ATLANTIC CITY, PA–NJ–DE–MD CMSA—Con.											
Vineland–Millville–Bridgeton, NJ PMSA—Con.											
50	Durable goods — Con.										
507	Hardware, and plumbing and heating equipment and supplies -----	15	(D)	(D)	CC	14	(D)	(D)	CC	1	(D)
508	Machinery, equipment, and supplies -----	28	48 164	7 356	237	28	48 164	7 356	237	—	—
509	Miscellaneous durable goods -----	17	(D)	(D)	CC	17	(D)	(D)	CC	—	—
51	Nondurable goods -----	90	465 970	30 609	1 102	80	380 670	27 345	1 013	10	85 300
511	Paper and paper products -----	8	23 850	3 142	124	8	23 850	3 142	124	—	—
512	Drugs, drug proprietaries, and druggists' sundries ---	—	—	—	—	—	—	—	—	1	(D)
513	Apparel, piece goods, and notions -----	3	(D)	(D)	BB	2	(D)	(D)	BB	7	(D)
514	Groceries and related products -----	43	200 761	15 244	403	36	(D)	(D)	EE	—	—
515	Farm-product raw materials -----	2	(D)	(D)	AA	2	(D)	(D)	AA	—	—
516	Chemicals and allied products -----	7	(D)	(D)	CC	5	(D)	(D)	CC	2	(D)
517	Petroleum and petroleum products -----	12	85 604	4 766	220	12	85 604	4 766	220	—	—
518	Beer, wine, and distilled alcoholic beverages -----	—	—	—	—	—	—	—	—	—	—
519	Miscellaneous nondurable goods -----	15	(D)	(D)	CC	15	(D)	(D)	CC	—	—
Wilmington–Newark, DE–MD PMSA											
	Wholesale trade -----	787	11 387 568	601 043	13 175	656	2 515 975	205 094	6 950	131	8 871 593
(See appropriate State for SIC detail.)											

Table 8. Summary Statistics for the Area Outside Metropolitan Areas: 1992

[Not applicable]

Table 9. Places With 2,500 Inhabitants or More Ranked by Volume of Sales: 1992

[For meaning of abbreviations and symbols, see introductory text. For explanation of terms and comparability of 1987 and 1992 censuses, see appendix A. For information on geographic areas followed by ▲, see appendix F]

Geographic area	Rank ¹	Sales (\$1,000)	Cumulative		Geographic area	Rank ¹	Sales (\$1,000)	Cumulative	
			Sales (\$1,000)	Percent of State total				Sales (\$1,000)	Percent of State total
New Jersey -----	(X)	176 021 592	176 021 592	100.0	New Jersey —Con.				
Edison township -----	1	6 943 900	6 943 900	3.9	Woodbridge township -----	14	2 659 039	54 185 304	30.8
Mount Laurel township -----	2	6 175 952	13 119 852	7.5	Saddle Brook township -----	15	2 637 833	56 823 137	32.3
Montvale -----	3	4 507 772	17 627 624	10.0	Paramus -----	16	2 551 594	59 374 731	33.7
Secaucus -----	4	4 464 987	22 092 611	12.6	Wayne township -----	17	2 368 504	61 743 235	35.1
Franklin township (Somerset County) -----	5	3 916 200	26 008 811	14.8	Mahwah township -----	18	2 250 717	63 993 952	36.4
Fort Lee -----	6	3 823 075	29 831 886	16.9	Carlstadt -----	19	2 097 537	66 091 489	37.5
Parsippany-Troy Hills township -----	7	3 641 799	33 473 685	19.0	Linden -----	20	1 992 972	68 084 461	38.7
West Caldwell township -----	8	3 210 078	36 683 763	20.8	Jersey City -----	21	1 982 909	70 067 370	39.8
Piscataway township -----	9	3 205 132	39 888 895	22.7	Hackensack -----	22	1 885 893	71 953 263	40.9
Elizabeth -----	10	2 984 402	42 873 297	24.4	Cherry Hill township -----	23	1 866 278	73 819 541	41.9
Newark -----	11	2 892 547	45 765 844	26.0	Pennsauken township -----	24	1 804 473	75 624 014	43.0
Clifton -----	12	2 888 018	48 653 862	27.6	Montville township -----	25	1 589 684	77 213 698	43.9
Englewood Cliffs -----	13	2 872 403	51 526 265	29.3	South Brunswick township -----	26	1 568 511	78 782 209	44.8

See footnotes at end of table.

NJ-66 NEW JERSEY

WHOLESALE TRADE—GEOGRAPHIC AREA SERIES

Table 10. Counties Ranked by Volume of Sales: 1992

[For meaning of abbreviations and symbols, see introductory text. For explanation of terms and comparability of 1987 and 1992 censuses, see appendix A. For information on geographic areas followed by ▲, see appendix F]

Geographic area	Rank ¹	Sales (\$1,000)	Cumulative		Geographic area	Rank ¹	Sales (\$1,000)	Cumulative	
			Sales (\$1,000)	Percent of State total				Sales (\$1,000)	Percent of State total
New Jersey -----	(X)	176 021 592	176 021 592	100.0	New Jersey —Con.				
Bergen -----	1	48 845 385	48 845 385	27.7	Gloucester -----	12	4 144 060	165 539 876	94.0
Middlesex -----	2	21 700 304	70 545 689	40.1	Mercer -----	13	2 865 789	168 405 665	95.7
Essex -----	3	15 193 675	85 739 364	48.7	Warren -----	14	2 701 622	171 107 287	97.2
Morris -----	4	14 338 313	100 077 677	56.9	Atlantic -----	15	1 307 040	172 414 327	98.0
Union -----	5	12 121 566	112 199 243	63.7	Hunterdon -----	16	1 093 997	173 508 324	98.6
Hudson -----	6	11 016 279	123 215 522	70.0					
Burlington -----	7	10 522 598	133 738 120	76.0	Cumberland -----	17	981 503	174 489 827	99.1
Somerset -----	8	9 045 897	142 784 017	81.1	Ocean -----	18	760 529	175 250 356	99.6
Passaic -----	9	7 965 863	150 749 880	85.6	Sussex -----	19	329 365	175 579 721	99.7
Camden -----	10	6 175 596	156 925 476	89.2	Salem -----	20	227 446	175 807 167	99.9
Monmouth -----	11	4 470 340	161 395 816	91.7	Cape May -----	21	214 425	176 021 592	100.0

¹Counties with suppressed sales (if applicable) are listed at end of table rather than by rank to avoid disclosing data for individual companies.

Appendix A.

General Explanation

CENSUS COVERAGE AND METHODOLOGY

Structure and method of enumeration. All wholesale firms that had at least one quarter of payroll in 1992 were included in the census of wholesale trade and were mailed either a regular census form or a short form designed to collect basic data and classification information only. The coverage and the method of obtaining census information from each follow:

1. Large companies, i.e., all multiunit firms and all single unit firms above the payroll size cutoff established to separate large from small employers, and a 10-percent sample of the small employers were mailed the appropriate 1992 Census of Distributive Trades establishment report forms. Although the payroll cutoff varied by kind of business, small employers generally included firms with one to three employees and represented about 10 percent of total wholesale sales. For the large companies, a report of company organization is conducted periodically to identify firms which operated establishments at more than one location and to obtain information on payroll and mid-March employment at each location. The 1991 Report of Company Organization was used as a coverage check in the census. In the 1992 Census, all multiestablishment firms were asked to notify the Census Bureau of any establishments for which a form was not received. Report forms were subsequently provided to the firms for these establishments.
2. Small companies other than those included in the 10-percent sample described above were mailed the short forms, which did not include questions on sales by commodity lines and employment by principal activity.

Method of classifying kinds of business. Establishments receiving the regular census forms were classified on the basis of their answers to questions on sales by commodity lines and other inquiries. Those that received short forms were classified on the basis of their self-designation and answers to other inquiries.

COMPARABILITY OF THE 1987 AND 1992 CENSUSES

The 1987 and 1992 censuses were conducted under similar conditions and procedures except for the following:

Classifications. In both 1992 and 1987, classifications are based on the *1987 Standard Industrial Classification (SIC) Manual*.¹ As a result of a later clarification in 1992, the sale of industrial controls has been classified in electrical apparatus and equipment, wiring supplies, and construction materials (SIC 5063) as it was in 1982 and all previous censuses. In 1987, the sale of industrial controls was classified in industrial machinery and equipment (SIC 5084).

Geographic areas. The boundaries of a number of areas for which data are shown in the 1992 census are not the same as in the 1987 census because of annexations; other boundary changes; and redefinitions of metropolitan statistical areas (MSA's), primary metropolitan statistical areas (PMSA's), and consolidated metropolitan statistical areas (CMSA's).² In addition, data for consolidated cities are included in the 1992 census.

Data for special economic urban areas (SEUA's) with 10,000 inhabitants or more in Michigan, Minnesota, New York, and Wisconsin qualified for publication in the 1992 census. This included townships in Michigan and Minnesota and towns in New York and Wisconsin. However, Minnesota did not have any townships that met the publication criteria.

EXPLANATION OF TERMS

Establishments. An establishment is a single physical location at which business is conducted. It is not necessarily identical with a company or enterprise, which may consist of one establishment or more. Census of wholesale trade figures represent a summary of reports for individual establishments rather than companies. For cases where a census report was received, separate information was obtained for each location where business was conducted. When administrative records of other Federal agencies were used instead of a census report, no information was available on the number of locations operated. Estimates of this number were derived from a sample and are provided in the wholesale trade report, *Miscellaneous*

¹*Standard Industrial Classification Manual: 1987.* For sale by Superintendent of Documents, U.S. Government Printing Office, Washington, DC 20402. Stock No. 041-001-00314-2.

²Newly defined metropolitan areas (MA's) were announced by the Office of Management and Budget (OMB) effective June 30, 1993.

Subjects (WC92-S-4). Each wholesale establishment was tabulated according to the physical location at which the business was conducted. The count of establishments represents the number in business at any time during 1992. Appendix G provides a comparison of the number of establishments active any time during the year versus the number in business at the end of the year.

When two activities or more were carried on at a single location under a single ownership, all activities generally were grouped together as a single establishment. The entire establishment was classified on the basis of its major activity and all data for it were included in that classification. However, when distinct and separate economic activities (for which different industry classification codes were appropriate) were conducted at a single location under a single ownership, and when conditions prescribed by the SIC manual for recognizing the existence of more than one establishment were met, separate establishment reports for each of the different activities were obtained in the census.

Firms. A firm is a business organization or entity consisting of one domestic establishment (location) or more under common ownership or control. All establishments of subsidiary firms are included as part of the owning or controlling firm. For the economic census, the terms "firm" and "company" are synonymous.

Sales. Sales include merchandise sold for cash or credit at wholesale and retail by establishments primarily engaged in wholesale trade; receipts from rental or leasing of vehicles, equipment, instruments, tools, etc.; receipts for delivery, installation, maintenance, repair, alteration, storage, and other services; and gasoline, liquor, tobacco, and other excise taxes which are paid by the manufacturer and passed on to the wholesaler.

Sales are net after deductions for refunds and allowances for merchandise returned by customers. Trade-in allowances are not deducted from total sales. Total sales do not include carrying or other credit charges; sales (or other) taxes collected from customers and forwarded to taxing authorities; and nonoperating income from such sources as investments, rental or sale of real estate, etc.

Sales in this report do not include wholesale sales made by manufacturers, retailers, service establishments, or other businesses whose primary activity is other than wholesale trade. They do include receipts other than from the sale of merchandise at wholesale, e.g., service receipts, retail sales, etc., by establishments primarily engaged in wholesale trade.

Sales figures include sales of all establishments in business at any time during the year. Sales shown for agents and brokers represented the value of the goods involved in the transactions rather than the commissions received or earnings.

Annual payroll. Payroll includes all forms of compensation such as salaries, wages, commissions, bonuses, vacation allowances, sick-leave pay, employee contributions to

qualified pension plans, and the value of payments in kind (e.g., free meals and lodgings) paid during the year to all employees. For corporations, payroll includes amounts paid to officers and executives; for unincorporated businesses, it does not include profit or other compensation of proprietors or partners. Payroll is reported before deductions for social security, income tax, insurance, union dues, etc. This definition of payroll is the same as that used on Internal Revenue Service (IRS) form 941.

First quarter payroll. This item consists of payroll, as defined above, paid to persons employed at any time during the quarter January to March 1992.

Paid employees for pay period including March 12. Paid employees consist of the full- and part-time employees, including salaried officers and executives of corporations, who were on the payroll during the pay period including March 12. Included are employees on paid sick leave, paid holidays, and paid vacations; not included are proprietors and partners of unincorporated businesses. The definition of paid employees is the same as that used on IRS form 941.

1992 and 1991 inventories. Inventories consist of stocks of merchandise for sale at the end of 1992 and 1991. They were reported on an ownership basis; all merchandise owned by reporting establishments is included, even though some may be held by others for sale on consignment. Goods held by the reporting establishment, but owned by others, are not included. Data for 1992 and 1991 inventories LIFO composition are published in the 1992 Census of Wholesale Trade report, *Miscellaneous Subjects (WC92-S-4)*.

Operating expenses. Operating expenses include payroll as well as overhead expenses of the establishment. They do not include the cost of goods sold; income or excise taxes; or withdrawals by proprietors or partners of unincorporated businesses.

Auxiliary establishments. Each company included in this census was asked to identify and separately report auxiliary locations whose primary functions were to manage, administer, service, or support the activities of the other establishments of the company. Data presented in this report do not include auxiliary establishments. Data for auxiliaries are presented in a subsequent report issued as part of the 1992 Enterprise Statistics reports.

KIND-OF-BUSINESS CLASSIFICATIONS

Wholesale trade, major groups 50 and 51 in the 1987 SIC manual, includes establishments primarily engaged in selling merchandise to retailers; to industrial, commercial, institutional, farm, or professional business users; or to other wholesalers; or acting as agents or brokers in buying merchandise for or selling merchandise to such persons or companies.

The principal types of establishments included are:

1. Merchant wholesalers who take title to the goods they sell, such as wholesale merchants or jobbers, industrial distributors, voluntary group wholesalers, drop shippers, retailer cooperative warehouses, terminal elevators, and cooperative buying associations.
2. Manufacturers' sales branches and offices (but not retail stores) maintained by manufacturing or mining enterprises apart from their plants or mines for the purpose of marketing their products. Sales branches and offices located at plants are included when separate records are available.
3. Agents, brokers, and commission merchants who buy or sell products owned by others on a commission or agency basis.

Establishments primarily engaged in the wholesale distribution of used products are classified on the basis of the product sold. Establishments primarily engaged in selling merchandise to contractors are included in wholesale trade, with the exception of lumber yards and paint, glass, and wallpaper stores. These exceptions are classified in retail trade if they consider themselves retail, sell to the general public, and their sales to contractors and the general public is more than half their total sales.

Establishments covered by the census were assigned kind-of-business classifications according to the industry classifications defined in the 1987 SIC manual. When a more detailed classification than defined in the SIC manual was needed, additional kinds-of-business were identified within an SIC industry.

Kind-of-business classifications are not interchangeable with commodity classifications, because most businesses sell several kinds of commodities. The kind-of-business code assigned generally reflects either the individual commodity or the commodity group which is the primary source of the establishment's receipts, or some mixture of commodities which characterizes the establishment's business. Thus, the classification of establishments by kind of business does not make it possible to determine either the number of establishments handling a particular commodity or the sales of that commodity. For example, the groceries and related products classification excludes establishments selling food if the sale of food is not the primary source of receipts; moreover, even though establishments are classified as groceries and related products, some of their receipts may be derived from the sale of nonfood products. Information on the extent to which commodities are handled by different kinds of business is available in the 1992 Census of Wholesale Trade report, *Commodity Line Sales* (WC92-S-3). Descriptions of the 1992 Census of Wholesale Trade kind-of-business classifications follow:

Durable Goods (SIC Major Group 50)

This major group includes establishments primarily engaged in the wholesale distribution of durable goods.

Motor vehicles and motor vehicle parts and supplies (SIC 501)

Automobiles and other motor vehicles (SIC 5012). Establishments primarily engaged in the wholesale distribution of new and used passenger automobiles, trucks, trailers, and other motor vehicles, including motorcycles, motor homes, and snowmobiles. Automobile distributors primarily engaged in selling at retail to individual customers for personal use, and also selling a limited amount of new and used passenger automobiles and trucks at wholesale, are classified in Retail Trade, Industry 5511.

SIC 5012 is subdivided in some tables into—

1. Automobile, light trucks, motorcycles, busses and recreational vehicles.
 - a. Automobiles and motorcycles.
 - b. Buses and recreational vehicles.
 - c. Light trucks and vans (14,000 lb or less).
2. Medium and heavy trucks and tractors (over 14,000 lb).
 - a. Medium trucks (14,001 to 26,000 lb).
 - b. Heavy trucks and tractors (over 26,000 lb).

Motor vehicle supplies and new parts (SIC 5013). Establishments primarily engaged in the wholesale distribution of motor vehicle supplies, accessories, tools, and equipment; and new motor vehicle parts.

SIC 5013 is subdivided in some tables into—

1. Motor vehicle supplies and new parts—warehouse distributors.
2. Motor vehicle supplies and new parts—jobbers.
3. Petroleum products marketing equipment.

Tires and tubes (SIC 5014). Establishments primarily engaged in the wholesale distribution of tires and tubes for passenger and commercial vehicles.

Motor vehicle parts, used (SIC 5015). Establishments primarily engaged in the wholesale distribution at wholesale or retail of used motor vehicle parts. This industry includes establishments primarily engaged in dismantling motor vehicles for the purpose of selling parts. Establishments primarily engaged in dismantling motor vehicles for scrap are classified in Industry 5093.

Furniture and homefurnishings (SIC 502)

Furniture (SIC 5021). Establishments primarily engaged in the wholesale distribution of furniture, including bedsprings, mattresses, and other household furniture; office furniture;

and furniture for public parks and buildings. Establishments primarily engaged in the wholesale distribution of partitions, shelving, lockers, and store fixtures are classified in Industry 5046.

SIC 5021 is subdivided in some tables into—

1. Household and lawn furniture.
2. Office and business furniture.

Homefurnishings (SIC 5023). Establishments primarily engaged in the wholesale distribution of homefurnishings and housewares, including antiques; china; glassware and earthenware; lamps (including electric), curtains and draperies; linens and towels; and carpets, linoleum, and all other types of hard and soft surface floor coverings. Establishments primarily engaged in the wholesale distribution of other electrical household goods are classified in Industry 5064, and those distributing precious metal flatware are classified in Industry 5094.

SIC 5023 is subdivided in some tables into—

1. Household china, glassware, and crockery.
2. Linens, domestics, draperies, and curtains.
3. Floor coverings.
4. Other homefurnishings.

Lumber and other construction materials (SIC 503)

Lumber, plywood, millwork and wood panels (SIC 5031). Establishments, with or without yards, primarily engaged in the wholesale distribution of rough, dressed, and finished lumber (but not timber); plywood; reconstituted wood fiber products; doors and windows and their frames (all materials); wood fencing; and other wood or metal millwork.

SIC 5031 is subdivided in some tables into—

1. Lumber—without yard.
2. Lumber—with yard.
3. Plywood, millwork, and wood panels

Brick, stone, and related construction materials (SIC 5032). Establishments primarily engaged in the wholesale distribution of stone, cement, lime construction sand, and gravel; brick (except refractory); asphalt and concrete mixtures; and concrete, stone, and structural clay products (other than refractories). Distributors of industrial sand and of refractory materials are classified in Industry 5085. Establishments primarily engaged in producing ready-mixed concrete are classified in Manufacturing, Industry 3273.

SIC 5032 is subdivided in some tables into—

1. Brick, block, tile, clay/cement sewer pipe.
2. Sand, gravel, and stone.
3. Cement, lime, and related products.

Roofing, siding, and insulation materials (SIC 5033). Establishments primarily engaged in the wholesale distribution of roofing, siding (except wood), and insulation materials.

Construction materials, n.e.c. (SIC 5039). Establishments primarily engaged in the wholesale distribution of mobile homes and of construction materials, not elsewhere classified, including prefabricated buildings and glass. Establishments selling construction materials to the general public and known as retail in the trade are classified in Retail Trade, Industry 5211. Establishments primarily engaged in marketing heavy structural metal products are classified in Industry 5051.

SIC 5039 is subdivided in some tables into—

1. Flat glass and other construction glass.
2. Other construction materials.

Professional and commercial equipment and supplies (SIC 504)

Photographic equipment and supplies (SIC 5043). Establishments primarily engaged in the wholesale distribution of photographic equipment and supplies. Establishments primarily engaged in the wholesale distribution of photocopy, microfilm, and similar equipment are classified in Industry 5044.

Office equipment (SIC 5044). Establishments primarily engaged in the wholesale distribution of office machines and related equipment, including photocopy and microfilm equipment, and safes and vaults. These establishments frequently also sell office supplies. However, establishments primarily engaged in wholesaling most office supplies are classified in Industry Group 511. Establishments primarily engaged in wholesaling office furniture are classified in Industry 5021; and those wholesaling computers and peripheral equipment are classified in Industry 5045.

Computers and computer peripheral equipment and software (SIC 5045). Establishments primarily engaged in the wholesale distribution of computers, computer peripheral equipment, and computer software. These establishments frequently may sell related supplies, but establishments primarily engaged in wholesaling supplies are classified according to the individual product (for example, computer paper in Industry 5112). Establishments primarily engaged in the wholesale distribution of modems and other electronic communications equipment are classified in Industry 5065. Establishments primarily engaged in selling computers and computer peripheral equipment and software for other than business or professional use are classified in Retail Trade, Industry 5734.

SIC 5045 is subdivided in some tables into—

1. Computers and peripheral equipment (selling primarily to business customers).

- a. Computers and peripheral equipment sold for resale.
 - b. Computers and peripheral equipment sold for end use.
2. Computer software (prepackaged, off-the-shelf).

Commercial equipment, n.e.c. (SIC 5046). Establishments primarily engaged in the wholesale distribution of commercial and related machines and equipment, not elsewhere classified, such as commercial cooking and food service equipment; partitions, shelving, lockers, and store fixtures; electrical signs; and balances and scales, except laboratory.

SIC 5046 is subdivided in some tables into—

1. Restaurant and hotel equipment and supplies.
2. Store machines and equipment.

Medical, dental, and hospital equipment and supplies (SIC 5047). Establishments primarily engaged in the wholesale distribution of surgical and other medical instruments, apparatus, and equipment; dentist equipment; artificial limbs; operating room and hospital equipment; X-ray machines; and other electromedical equipment and apparatus used by physicians and in hospitals. Also included in this industry are establishments primarily engaged in the wholesale distribution of professional supplies used by medical and dental practitioners.

SIC 5047 is subdivided in some tables into—

1. Medical and hospital equipment.
2. Dental equipment and supplies.

Ophthalmic Goods (SIC 5048). Establishments primarily engaged in the wholesale distribution of professional equipment and goods used, prescribed, or sold by ophthalmologists, optometrists, and opticians, including ophthalmic frames, lenses, and sunglass lenses.

Professional equipment and supplies, n.e.c. (SIC 5049). Establishments primarily engaged in the wholesale distribution of professional equipment and supplies, not elsewhere classified, such as drafting instruments, laboratory equipment, and scientific instruments.

SIC 5049 is subdivided in some tables into—

1. Religious and school supplies.
2. Other professional equipment and supplies, n.e.c. Establishments primarily engaged in selling specialty lines of professional equipment and supplies not mentioned above, such as veterinarian equipment and supplies, drafting supplies, and scientific equipment.

Metals and minerals, except petroleum (SIC 505)

Metals service centers and offices (SIC 5051). Establishments primarily engaged in marketing semifinished metal products, except precious metals. Establishments in

this industry may operate with warehouses (metals service centers) or without warehouses (metals sales offices). Establishments primarily engaged in marketing precious metals are classified in Industry 5092.

SIC 5051 is subdivided in some tables into—

1. Ferrous metals service centers and offices.
 - a. Ferrous metals service centers.
 - b. Ferrous metals sales offices.
2. Nonferrous metals service centers and offices.
 - a. Nonferrous metals service centers.
 - b. Nonferrous metals sales offices.

Coal and other minerals and ores (SIC 5052). Establishments primarily engaged in the wholesale distribution of coal and coke; copper, iron, lead, and other metallic ores, including precious metal ores; and crude nonmetallic minerals (including concentrates), except crude petroleum. Establishments primarily engaged in the wholesale distribution of nonmetallic minerals used in construction, such as sand and gravel, are classified in Industry 5032. Establishments primarily engaged in the wholesale distribution of crude petroleum are classified in Industry Group 517.

SIC 5052 is subdivided in some tables into—

1. Coal.
2. Other minerals and ores.

Electrical goods (SIC 506)

This industry group includes establishments primarily engaged in the wholesale distribution of electrical generating, distributing, and wiring equipment. It also includes household appliances, whether electrically, manually, or mechanically powered. This industry group does not include electrical commercial and industrial machines, in which electricity does the work directly, e.g., heating, turning a shaft, or ionizing a substance, or electrically powered commercial and industrial machines which are classified in Industry Group 504 or 508.

Electrical apparatus and equipment, wiring supplies, and construction materials (SIC 5063). Establishments primarily engaged in the wholesale distribution of electrical power equipment for the generation, transmission, distribution, or control of electric energy; electrical construction materials for outside power transmission lines and for electrical systems and electric light fixtures and bulbs. Construction contractors primarily engaged in installing electrical systems and equipment from their own stock are classified in Construction, Industry 1731.

Electrical appliances, television and radio sets (SIC 5064). Establishments primarily engaged in the wholesale distribution of radio and television receiving sets, other household electronic sound or video equipment, self-contained air-conditioning room units, and household

electrical appliances. Also included are establishments primarily engaged in the wholesale distribution of household gas and electric laundry equipment and refrigerators and freezers.

Electronic parts and equipment, n.e.c. (SIC 5065).

Establishments primarily engaged in the wholesale distribution of electronic parts and electronic communications equipment, not elsewhere classified, such as telephone and telegraph equipment; radio and television broadcasting and communications equipment; and intercommunications equipment. Establishments primarily engaged in the wholesale distribution of radio and television receiving sets, phonographs, CD-players, and other household sound or video equipment are classified in Industry 5064.

SIC 5065 is subdivided in some tables into—

1. Communications equipment.
2. Other electronic parts and equipment.

Hardware, and plumbing and heating equipment and supplies (SIC 507)

Hardware (SIC 5072). Establishments primarily engaged in the wholesale distribution of cutlery and general hardware, including hand saws; saw blades; brads, staples, and tacks; and bolts, nuts, rivets, and screws. Establishments primarily engaged in the wholesale distribution of nails, noninsulated wire, and screening are classified in Industry 5051.

Plumbing and heating equipment and supplies (hydronics) (SIC 5074). Establishments primarily engaged in the wholesale distribution of hydronic plumbing and heating equipment and supplies. Construction contractors primarily engaged in installing plumbing and heating equipment from their own stock are classified in Construction, Industry 1711.

Warm air heating and air-conditioning equipment and supplies (SIC 5075). Establishments primarily engaged in the wholesale distribution of warm air heating and air-conditioning equipment and supplies. Construction contractors primarily engaged in installing warm air heating and air-conditioning equipment are classified in Construction, Industry 1711.

Refrigeration equipment and supplies (SIC 5078). Establishments primarily engaged in the wholesale distribution of refrigeration equipment and supplies. Construction contractors primarily engaged in installation of refrigeration equipment from their own stock are classified in Construction, Industry 1711.

Machinery, equipment, and supplies (SIC 508)

Construction and mining (except petroleum) machinery and equipment (SIC 5082). Establishments primarily engaged in the wholesale distribution of construction or mining cranes, excavating machinery and equipment, power

shovels, road construction and maintenance machinery, tractor-mounting equipment, and other specialized machinery and equipment used in the construction, mining, and logging industries. Establishments engaged in marketing oil well machinery and equipment are classified in Industry 5084.

Farm and garden machinery and equipment (SIC 5083).

Establishments primarily engaged in the wholesale distribution of agricultural machinery and equipment for use in preparation and maintenance of the soil, the planting and harvesting of crops, and other operations and processes pertaining to work on the farm, lawn, or garden; and dairy and other livestock equipment.

SIC 5083 is subdivided in some tables into—

1. Farm machinery and equipment—farm dealers.
2. Farm machinery and equipment—wholesale distributors.
3. Lawn and garden machinery and equipment.

Industrial machinery and equipment (SIC 5084). Establishments primarily engaged in the wholesale distribution of industrial machinery and equipment, not elsewhere classified.

SIC 5084 is subdivided in some tables into—

1. Food-processing machinery and equipment.
2. General-purpose industrial machinery, equipment, and parts.
3. Metalworking machinery and equipment.
4. Materials handling equipment.
5. Oil well, oil refinery, and pipeline machinery, equipment, and supplies.
6. Other industrial machinery and equipment. Establishments primarily engaged in selling special purpose industrial machinery not elsewhere classified, including printing machinery, paper and paper products machinery, smelting and metal refining machinery and equipment, cigar and cigarette machinery, and similar special industry machinery.

Industrial supplies (SIC 5085). Establishments primarily engaged in the wholesale distribution of industrial supplies, not elsewhere classified.

SIC 5085 is subdivided in some tables into—

1. General-line industrial supplies.
2. Mechanical power transmission equipment.
3. Hydraulic and pneumatic (fluid-power) parts, accessories, and supplies.
4. Welding supplies.
5. Industrial containers and supplies.
6. Industrial valves and fittings, except fluid-power.

7. Other industrial supplies—Establishments primarily engaged in selling a specialty line of industrial materials and supplies not elsewhere classified, such as abrasives, mechanical rubber goods, ropes, cordage, and industrial diamonds.

Service establishment equipment and supplies (SIC 5087). Establishments primarily engaged in the wholesale distribution of equipment and supplies for barber shops, beauty parlors, power laundries, dry-cleaning plants, upholsterers, undertakers, and related personal service establishments.

SIC 5087 is subdivided in some tables into—

1. Beauty and barber equipment and supplies.
2. Custodial (janitors') equipment and supplies.
3. Laundry and dry-cleaning equipment and supplies.
4. Other service establishment equipment and supplies—Establishments primarily engaged in selling a specialty line of service establishment supplies, such as upholsterers' equipment and supplies, seamstresses' supplies, tailors' supplies, undertakers' supplies, municipality equipment and supplies, and shoe repair supplies.

Transportation equipment and supplies, except motor vehicles (SIC 5088). Establishments primarily engaged in the wholesale distribution of transportation equipment and supplies. Establishments primarily engaged in the wholesale distribution of motor vehicles and motor vehicle parts are classified in Industry Group 501, and those distributing pleasure boats are classified in Industry 5091.

SIC 5088 is subdivided in some tables into—

1. Aircraft and aeronautical equipment and supplies.
2. Marine machinery, equipment, and supplies.
3. Other transportation equipment and supplies—Establishments primarily engaged in selling equipment and supplies used in the operation, maintenance, and repair of railroads, streetcars, buses, tramways, aerial hoists, and horsedrawn vehicles.

Miscellaneous durable goods (SIC 509)

Sporting and recreational goods and supplies (SIC 5091). Establishments primarily engaged in the wholesale distribution of sporting goods and accessories; billiard and pool supplies; sporting firearms and ammunition; and marine pleasure craft, equipment and supplies. Establishments primarily engaged in the wholesale distribution of motor vehicles and trailers are classified in Industry 5012; those distributing self-propelled golf carts are classified in Industry 5088; and those distributing athletic apparel and footwear are classified in Industry Group 513.

Toys and hobby goods and supplies (SIC 5092). Establishments primarily engaged in the wholesale distribution of games, toys, hobby goods and supplies, and related goods, such as fireworks and playing cards.

Scrap and waste materials (SIC 5093). Establishments primarily engaged in assembling, breaking up, sorting, and wholesale distribution of scrap and waste materials. This industry includes auto wreckers engaged in dismantling automobiles for scrap. However, those engaged in dismantling automobiles for the purpose of selling secondhand parts at retail are classified in Industry 5015.

SIC 5093 is subdivided in some tables into—

1. Iron and steel scrap processors and dealers.
 - a. Iron and steel scrap processors (using power processing equipment).
 - b. Iron and steel scrap dealers (not using power processing equipment).
2. Nonferrous recyclable materials.

Jewelry, watches, precious stones, and precious metals (SIC 5094). Establishments primarily engaged in the wholesale distribution of jewelry, precious stones and metals, costume jewelry, watches, clocks, silverware, and jewelers' findings. Establishments primarily engaged in the wholesale distribution of precious metal ores are classified in Industry 5052.

SIC 5094 is subdivided in some tables into—

1. Jewelry, watches, diamonds, precious stones, and silverware.
2. Precious metals (excluding ores).

Durable goods, n.e.c. (SIC 5099). Establishments primarily engaged in the wholesale distribution of durable goods, not elsewhere classified, such as musical instruments and forest products, except lumber.

SIC 5099 is subdivided in some tables into—

1. Musical instruments and supplies.
2. Forest products, except lumber.
3. General merchandise—durable.
4. Compact disks, prerecorded audio tapes, and phonograph records.
5. Fire extinguishers and fire safety equipment.
6. Other durable goods.

Nondurable Goods (SIC Major Group 51)

This major group includes establishments primarily engaged in the wholesale distribution of nondurable goods.

Paper and paper products (SIC 511)

Printing and writing paper (SIC 5111). Establishments primarily engaged in the wholesale distribution of printing and writing paper, including envelope paper; fine paper; and groundwood paper.

Stationery and office supplies (SIC 5112). Establishments primarily engaged in the wholesale distribution of stationery and office supplies, including computer and photocopy supplies, envelopes, typewriter paper, file cards and folders, pens, pencils, social stationery, and greeting cards.

Industrial and personal service paper (SIC 5113). Establishments primarily engaged in the wholesale distribution of wrapping and other coarse paper, paperboard, and converted paper and related disposable plastic products, such as bags, boxes, dishes, eating utensils, napkins, and shipping supplies.

Drugs, drug proprietaries, and druggists' sundries (SIC 512)

Drugs, drug proprietaries, and druggists' sundries (SIC 5122). Establishments primarily engaged in the wholesale distribution of prescription drugs, proprietary drugs, druggists' sundries, and toiletries. Establishments primarily engaged in the wholesale distribution of surgical, dental, and hospital equipment are classified in Industry 5047.

SIC 5122 is subdivided in some tables into—

1. General-line drugs—These are wholesalers who reported a substantial portion of their sales in "drugs and pharmaceuticals" and a combination of "proprietary (patent) medicines," "cosmetics," "perfumes," and "other toiletries and druggists' sundries."
2. Specialty-line drugs, pharmaceuticals, cosmetics, and toiletries. These are wholesale establishments engaged in selling limited lines among the above products.

Apparel, piece goods, and notions (SIC 513)

Piece goods, notions, and other dry goods (SIC 5131). Establishments primarily engaged in the wholesale distribution of piece goods or yard goods of natural or man-made fibers, notions (sewing and hair accessories, etc.), and other dry goods. Converters who buy fabric goods (except knit goods) in the grey, have them finished on contract, and sell at wholesale are included here. Converters of knit goods are classified in Manufacturing, Industry Group 225. This industry does not include establishments primarily engaged in the wholesale distribution of homefurnishings which are classified in Industry 5023.

SIC 5131 is subdivided in some tables into—

1. Piece goods.
 - a. Piece goods—jobbers.

b. Piece goods—converters.

2. Notions and other dry goods.

Men's and boys' clothing and furnishings (SIC 5136). Establishments primarily engaged in the wholesale distribution of men's and boys' apparel and furnishings, sportswear, hosiery, underwear, nightwear, and work clothing.

Women's, children's, and infants' clothing and accessories (SIC 5137). Establishments primarily engaged in the wholesale distribution of women's, children's, and infants' clothing and accessories, including hosiery, lingerie, millinery, and furs.

Footwear (SIC 5139). Establishments primarily engaged in the wholesale distribution of footwear (including athletic) made of leather, rubber, and other materials.

Groceries and related products (SIC 514)

Groceries, general-line (SIC 5141). Establishments primarily engaged in the wholesale distribution of a general line of groceries. Establishments primarily engaged in roasting coffee, blending tea, or grinding and packaging spices are classified in Manufacturing Major Group 20.

SIC 5141 is subdivided in some tables into—

1. Voluntary.
2. Retail cooperative.
3. Other general-line.

Packaged frozen foods (SIC 5142). Establishments primarily engaged in the wholesale distribution of packaged quick-frozen vegetables, juices, meats, fish, poultry, pastries, and other "deep freeze" products. Establishments primarily engaged in the wholesale distribution of frozen dairy products are classified in Industry 5143, and those distributing frozen poultry, fish, and meat which are not packaged are classified in Industries 5144, 5146, and 5147, respectively.

Dairy products, except dried or canned (SIC 5143). Establishments primarily engaged in the wholesale distribution of dairy products, such as butter, cheese, ice cream and ices, and fluid milk and cream. This industry does not include establishments primarily engaged in pasteurizing and bottling milk, which are classified in Manufacturing, Industry Group 202. Establishments primarily engaged in the wholesale distribution of dried or canned dairy products are classified in Industry 5149.

SIC 5143 is subdivided in some tables into—

1. Raw milk.
2. Dairy products, except raw milk.

Poultry and poultry products (SIC 5144). Establishments primarily engaged in the wholesale distribution of poultry and poultry products, except canned and packaged frozen products. This industry does not include establishments primarily engaged in the killing and dressing of poultry, which are classified in Manufacturing, Industry 2015. Establishments primarily engaged in the wholesale distribution of packaged frozen poultry are classified in Industry 5142, and those distributing canned poultry are classified in Industry 5149.

SIC 5144 is subdivided in some tables into—

1. Live poultry.
2. Poultry and poultry products, except live.

Confectionery (SIC 5145). Establishments primarily engaged in the wholesale distribution of confectionery and related products, such as candy, chewing gum, fountain fruits, salted or roasted nuts, popcorn, fountain syrups, and potato, corn, and similar chips.

Fish and seafoods (SIC 5146). Establishments primarily engaged in the wholesale distribution (but not packaging) of fresh, cured, or frozen fish and seafoods, except canned or packaged frozen. The preparation of fresh or frozen packaged fish and other seafood, and the shucking and packing of fresh oysters in nonsealed containers, are classified in Manufacturing, Industry 2092. Establishments primarily engaged in the wholesale distribution of canned seafood are classified in Industry 5149, and those distributing packaged frozen foods are classified in Industry 5142.

Meats and meat products (SIC 5147). Establishments primarily engaged in the wholesale distribution of fresh, cured, and processed (but not canned) meats and lard. Establishments primarily engaged in the wholesale distribution of frozen packaged meats are classified in Industry 5142, and those distributing canned meats are classified in Industry 5149.

SIC 5147 is subdivided in some tables into—

1. Meats and meat products, except boxed beef.
2. Packaging boxed beef.

Fresh fruits and vegetables (SIC 5148). Establishments primarily engaged in the wholesale distribution of fresh fruits and vegetables.

Groceries and related products, n.e.c. (SIC 5149). Establishments primarily engaged in the wholesale distribution of groceries and related products, not elsewhere classified. Establishments primarily engaged in the wholesale distribution of soft drinks, and in bottling and distributing natural spring and mineral waters, are classified in this industry, but establishments primarily engaged in bottling soft drinks are classified in Manufacturing, Major Group 20. This industry does not include establishments primarily

engaged in the wholesale distribution of farm-product raw materials classified in Industry Group 515, nor those distributing beer, wine, and distilled alcoholic beverages of Industry Group 518.

SIC 5149 is subdivided in some tables into—

1. Coffee, tea, and spices.
2. Bread and baked goods.
3. Soft drinks.
4. Canned goods.
5. Food and beverage basic materials.
6. Other grocery specialties.

Farm-product raw materials (SIC 515)

Grain and field beans (SIC 5153). Establishments primarily engaged in buying and/or marketing grain (such as corn, wheat, oats, barley, and unpolished rice), dry beans, soybeans, and other inedible beans. Country grain elevators primarily engaged in buying or receiving grain from farmers are included, as well as terminal elevators and other merchants marketing grain. Establishments primarily engaged in the wholesale distribution of field and garden seeds are classified in Industry 5191.

Livestock (SIC 5154). Establishments primarily engaged in buying and/or marketing cattle, hogs, sheep, and goats. This industry also includes the operation of livestock auction markets.

Farm-product raw materials, n.e.c. (SIC 5159). Establishments primarily engaged in buying and/or marketing farm products, not elsewhere classified. Establishments primarily engaged in the wholesale distribution of milk are classified in Industry 5143, and those distributing live poultry are classified in Industry 5144.

SIC 5159 is subdivided in some tables into—

1. Hides, skins, and pelts.
2. Leaf tobacco.
3. Wool, wool tops, and mohair.
4. Cotton.
5. Other farm-product raw materials.

Chemicals and allied products (SIC 516)

Plastics materials and basic forms and shapes (SIC 5162). Establishments primarily engaged in the wholesale distribution of plastics materials, and of unsupported plastics film, sheets, sheeting, rods, tubes, and other basic forms and shapes.

Chemicals and allied products, n.e.c. (SIC 5169). Establishments primarily engaged in the wholesale distribution of chemicals and allied products, not elsewhere classified,

such as acids, industrial and heavy chemicals, dyestuffs, industrial salts, rosin, and turpentine. Establishments primarily engaged in the wholesale distribution of ammunition are classified in Industry Group 509; those distributing agricultural chemicals and pesticides are classified in Industry 5191; those distributing drugs are classified in Industry 5122; and those distributing pigments, paints, and varnishes are classified in Industry 5198.

SIC 5169 is subdivided in some tables into—

1. Industrial gases, except LP.
2. Other chemicals and allied products.

Petroleum and petroleum products (SIC 517)

This industry group includes establishments primarily engaged in the wholesale distribution of crude petroleum and petroleum products. Included are establishments primarily engaged in the distribution of liquefied petroleum gas. Establishments primarily engaged in the transmission and/or distribution of natural gas are classified in Utilities, Industry Group 492.

Petroleum bulk stations and terminals (SIC 5171). Establishments primarily engaged in the wholesale distribution of crude petroleum and petroleum products from bulk liquid storage facilities. These establishments have a bulk liquid storage capacity of 10,000 gallons or more.

SIC 5171 is subdivided in some tables into—

1. Petroleum bulk stations and terminals, except LP.
2. Liquefied petroleum gas bulk stations and terminals.

Petroleum and petroleum products wholesalers, except bulk stations and terminals (SIC 5172). Establishments primarily engaged in the wholesale distribution of crude petroleum and petroleum products. These establishments do not have a bulk liquid storage capacity of 10,000 gallons or more. Included are packaged and bottled petroleum products distributors, truck jobbers, and others marketing petroleum and its products at wholesale.

Beer, wine, and distilled alcoholic beverages (SIC 518)

Beer and ale (SIC 5181). Establishments primarily engaged in the wholesale distribution of beer, ale, porter, and other fermented malt beverages.

Wine and distilled alcoholic beverages (SIC 5182). Establishments primarily engaged in the wholesale distribution of distilled spirits, including neutral spirits and ethyl alcohol used in blended wines and distilled liquors.

SIC 5182 is subdivided in some tables into—

1. Wine and distilled alcoholic beverages—licensed.
2. Wine and distilled alcoholic beverages—State operated.

Miscellaneous nondurable goods (SIC 519)

Farm supplies (SIC 5191). Establishments primarily engaged in the wholesale distribution of animal feeds, fertilizers, agricultural chemicals, pesticides, seeds, and other farm supplies, except grains. Establishments primarily engaged in the wholesale distribution of pet food are classified in Industry 5149, and those distributing pet supplies are classified in Industry 5199.

SIC 5191 is subdivided in some tables into—

1. Farm supplies—farm dealers.
2. Farm supplies—wholesale distributors.

Books, periodicals, and newspapers (SIC 5192). Establishments primarily engaged in the wholesale distribution of books, periodicals, and newspapers.

Flowers, nursery stock, and florists' supplies (SIC 5193). Establishments primarily engaged in the wholesale distribution of flowers, nursery stock, and florists' supplies.

Tobacco and tobacco products (SIC 5194). Establishments primarily engaged in the wholesale distribution of tobacco and its products. Leaf tobacco wholesalers are classified in Industry 5159, and establishments primarily engaged in stemming and redrying tobacco are classified in Manufacturing, Industry 2141.

Paints, varnishes, and supplies (SIC 5198). Establishments primarily engaged in the wholesale distribution of paints, varnishes, wallpaper, and supplies. Establishments selling to the general public and known as retail in the trade are classified in Retail Trade, Industry 5231.

Nondurable goods, n.e.c. (SIC 5199). Establishments primarily engaged in the wholesale distribution of nondurable goods, not elsewhere classified, such as art goods, industrial yarns, textile bags, and bagging and burlap.

SIC 5199 is subdivided in some tables into—

1. Art goods.
2. General merchandise—nondurable.
3. Textile bags and bagging.
4. Specialty advertising (sale of merchandise).
5. Other nondurable goods.

TYPE-OF-OPERATION CLASSIFICATIONS

In addition to being classified by kind of business, each wholesale establishment was classified for the census by type of operation according to the ownership of the business, ownership of the goods sold, or character of the principal transactions. Establishments in wholesale trade are grouped into the following three major types of operation and related subgroups:

Merchant wholesalers. Establishments primarily engaged in buying and selling merchandise on their own account. Included here are such types of establishments as wholesale merchants or jobbers, industrial distributors, voluntary group wholesalers, importers, exporters, cash and carry wholesalers, retailer cooperative warehouses, terminal and country grain elevators, farm products assemblers, wholesale cooperative associations, and petroleum bulk plants and terminals operated by nonrefining companies.

Wholesale distributors and jobbers. Establishments primarily engaged in buying and selling merchandise in the domestic market not manufactured by the parent company.

Importers. Establishments buying and selling goods at wholesale on their own account, whose principal source of purchases was foreign.

Exporters. Establishments primarily engaged in purchasing goods in the United States and selling them to foreign customers.

Terminal grain elevators. Grain elevators primarily engaged in buying and selling grain received from country grain elevators and grain marketing establishments. They have sizable space for grain storage, and products are received primarily by rail or barge rather than by truck.

Country grain elevators. Grain elevators, cooperative or other, buying and receiving grain directly from farmers by truck and selling at wholesale.

Assemblers of farm products, except country grain elevators. Establishments primarily engaged in purchasing directly from farmers and assembling and marketing farm products at wholesale.

Manufacturers' sales branches and offices. Establishments maintained by manufacturing, refining, and mining companies apart from their plants or mines for marketing their products at wholesale. Branch stores selling to household consumers and individual users are classified in retail trade. Sales branches and offices located at plants and administrative offices are included when separate records are available.

Manufacturers' sales branches. A branch with a stock of merchandise for sale. Included are refiner—marketers owned and operated by petroleum refining companies primarily for marketing their products.

Manufacturers' sales offices. An office without a stock of merchandise for sale.

Agents, brokers, and commission merchants. Establishments whose operators are in business for themselves and are primarily engaged in selling or buying goods for others. Included here are such types of operations as auction companies, import agents, export agents, selling agents, merchandise brokers, and commission merchants. "Sales" as shown in census publications for agents, brokers, and commission merchants represent the gross sales (or purchase) value of the goods in the transactions negotiated.

Auction companies. Wholesale establishments primarily engaged in selling merchandise on an agency basis by auction.

Brokers (representing buyers or sellers). Wholesale establishments primarily engaged in selling or buying merchandise in the domestic market on a brokerage basis but not receiving the goods on consignment.

Commission merchants. Wholesale establishments operating in the domestic market receiving goods for sale on consignment.

Import agents. Merchandise agents and brokers in the domestic market buying merchandise from or selling merchandise for foreign firms.

Export agents. Merchandise agents and brokers in the domestic market selling to or buying for foreign customers.

Manufacturers' agents. Wholesale establishments in the domestic market selling for a limited number of manufacturers on a continuing agency basis.



Appendix C. Kind-of-Business Titles and Reporting-Form Numbers

[Listed below are wholesale kind-of-business titles and their corresponding reporting-form numbers. Requests for copies of any of these forms, including the inquiries used to classify establishment by kind of business, should be directed to the Services Division, Bureau of the Census, Washington, DC 20233]

SIC code	Title	Standard form CB-	Short form CB-	SIC code	Title	Standard form CB-	Short form CB-
DURABLE GOODS				DURABLE GOODS—Con.			
501	Motor vehicles and motor vehicle parts and supplies:			509	Miscellaneous durable goods:		
5012	Automobiles and other motor vehicles -----	5012	5003	5091	Sporting and recreational goods and supplies -----	5091	5003
5013	Motor vehicle supplies and new parts -----	5013	5003	5092	Toys and hobby goods and supplies -----	5091	5003
5014	Tires and tubes -----	5013	5003	5093	Scrap and waste materials -----	5093	5003
5015	Motor vehicle parts, used -----	5013	5003	5094	Jewelry, watches, precious stones, and precious metals -----	5094	5003
				5099	Durable goods, n.e.c. -----	5099	5003
DURABLE GOODS				NONDURABLE GOODS			
502	Furniture and homefurnishings:			511	Paper and paper products:		
5021	Furniture -----	5020	5001	5111	Printing and writing paper -----	5110	5102
5023	Homefurnishings -----	5020	5001	5112	Stationery and office supplies -----	5110	5102
				5113	Industrial and personal service paper -----	5110	5102
503	Lumber and other construction materials:			512	Drugs, drug proprietaries, and druggists' sundries:		
5031	Lumber, plywood, millwork, and wood panels -----	5030	5001	5122	Drugs, drug proprietaries, and druggists' sundries -----	5122	5102
5032	Brick, stone, and related construction materials -----	5030	5001				
5033	Roofing, siding, and insulation materials -----	5030	5001				
5039	Construction materials, n.e.c. -----	5030	5001	513	Apparel, piece goods, and notions:		
				5131	Piece goods, notions, and other dry goods -----	5131	5102
504	Professional and commercial equipment and supplies:			5136	Men's and boys' clothing and furnishings -----	5136	5102
5043	Photographic equipment and supplies -----	5043	5003	5137	Women's, children's, and infants' clothing and accessories -----	5136	5102
5044	Office equipment -----	5045	5002	5139	Footwear -----	5136	5102
5045	Computers and computer peripheral equipment and software -----	5045	5002				
5046	Commercial equipment, n.e.c. -----	5043	5002	514	Groceries and related products:		
5047	Medical, dental, and hospital equipment and supplies -----	5047	5002	5141	Groceries, general line -----	5141	5101
5048	Ophthalmic goods -----	5047	5002	5142	Packaged frozen foods -----	5142	5101
5049	Professional equipment and supplies, n.e.c. -----	5047	5002	5143	Dairy products, except dried or canned -----	5143	5101
				5144	Poultry and poultry products -----	5144	5101
				5145	Confectionery -----	5145	5101
				5146	Fish and seafoods -----	5146	5101
505	Metals and minerals, except petroleum:			5147	Meats and meat products -----	5147	5101
5051	Metals service centers and offices -----	5051	5003	5148	Fresh fruits and vegetables -----	5148	5101
5052	Coal and other minerals and ores -----	5052	5003	5149	Groceries and related products, n.e.c. -----	5141	5101
				515	Farm-product raw materials:		
506	Electrical goods:			5153	Grain and field beans -----	5150	5103
5063	Electrical apparatus and equipment, wiring supplies, and construction materials -----	5060	5001	5154	Livestock -----	5150	5103
				5159	Farm-product raw materials, n.e.c. -----	5150	5103
5064	Electrical appliances, television and radio sets -----	5060	5001				
5065	Electronic parts and equipment, n.e.c. -----	5060	5001	516	Chemicals and allied products:		
				5162	Plastics materials and basic forms and shapes -----	5160	5102
				5169	Chemicals and allied products, n.e.c. -----	5160	5102
507	Hardware, and plumbing and heating equipment and supplies:			517	Petroleum and petroleum products:		
5072	Hardware -----	5070	5001	5171	Petroleum bulk stations and terminals -----	5170	1NA
5074	Plumbing and heating equipment and supplies (hydronics) -----	5070	5001	5172	Petroleum and petroleum products wholesalers, except bulk stations and terminals -----	5170	1NA
5075	Warm air heating and air-conditioning equipment and supplies -----	5070	5001				
5078	Refrigeration equipment and supplies -----	5070	5001	518	Beer, wine, and distilled alcoholic beverages:		
				5181	Beer and ale -----	5180	5103
				5182	Wine and distilled alcoholic beverages -----	5180	5103
508	Machinery, equipment, and supplies:			519	Miscellaneous nondurable goods:		
5082	Construction and mining (except petroleum) machinery and equipment -----	5082	5002	5191	Farm supplies -----	5191	5102
5083	Farm and garden machinery and equipment -----	5083	5002	5192	Books, periodicals, and newspapers -----	5192	5102
5084	Industrial machinery and equipment -----	5084	5002	5193	Flowers, nursery stock, and florists' supplies -----	5192	5102
5085	Industrial supplies -----	5085	5002	5194	Tobacco and tobacco products -----	5194	5102
5087	Service establishment equipment and supplies -----	5087	5002	5198	Paints, varnishes, and supplies -----	5198	5102
5088	Transportation equipment and supplies, except motor vehicles -----	5088	5002	5199	Nondurable goods, n.e.c. -----	5199	5102

¹Petroleum wholesalers were all sent form CB-5170.

Appendix D. Metropolitan Areas

(Titles and definitions shown for MSA's, CMSA's, and PMSA's are those established by the Office of Management and Budget, as of June 30, 1993)

NEW JERSEY

Atlantic-Cape May, NJ PMSA—see Philadelphia-Wilmington-Atlantic City, PA-NJ-DE-MD CMSA

Bergen-Passaic, NJ PMSA—see New York-Northern New Jersey-Long Island, NY-NJ-CT-PA CMSA

Jersey City, NJ PMSA—see New York-Northern New Jersey-Long Island, NY-NJ-CT-PA CMSA

Middlesex-Somerset-Hunterdon, NJ PMSA—see New York-Northern New Jersey-Long Island, NY-NJ-CT-PA CMSA

Monmouth-Ocean, NJ PMSA—see New York-Northern New Jersey-Long Island, NY-NJ-CT-PA CMSA

New York-Northern New Jersey-Long Island, NY-NJ-CT-PA CMSA

Bergen-Passaic, NJ PMSA

Bergen County, NJ

Passaic County, NJ

Bridgeport, CT PMSA

Fairfield County, CT (part)

Bridgeport city, CT

Easton town, CT

Fairfield town, CT

Monroe town, CT

Shelton city, CT

Stratford town, CT

Trumbull town, CT

New Haven County, CT (part)

Ansonia city, CT

Beacon Falls town, CT

Derby city, CT

Milford city (balance), CT

Oxford town, CT

Seymour town, CT

Woodmont borough, CT

Danbury, CT PMSA

Fairfield County, CT (part)

Bethel town, CT

Brookfield town, CT

Danbury city, CT

New Fairfield town, CT

New York-Northern New Jersey-Long Island, NY-NJ-CT-PA CMSA—Con.

Danbury, CT PMSA—Con.

Fairfield County, CT (part)—Con.

Newtown borough, CT

Newtown town, CT

Redding town, CT

Ridgefield town, CT

Sherman town, CT

Litchfield County, CT (part)

Bridgewater town, CT

New Milford town, CT

Roxbury town, CT

Washington town, CT

Dutchess County, NY PMSA

Dutchess County, NY

Jersey City, NJ PMSA

Hudson County, NJ

Middlesex-Somerset-Hunterdon, NJ PMSA

Hunterdon County, NJ

Middlesex County, NJ

Somerset County, NJ

Monmouth-Ocean, NJ PMSA

Monmouth County, NJ

Ocean County, NJ

Nassau-Suffolk, NY PMSA

Nassau County, NY

Suffolk County, NY

New Haven-Meriden, CT PMSA

Middlesex County, CT (part)

Clinton town, CT

Killingworth town, CT

New Haven County, CT (part)

Bethany town, CT

Branford town, CT

Cheshire town, CT

East Haven town, CT

Guilford town, CT

Hamden town, CT

Madison town, CT

Meriden city, CT

New Haven city, CT

North Branford town, CT

New York-Northern New Jersey-Long Island, NY-NJ-CT-PA CMSA—Con.

New Haven-Meriden, CT PMSA—Con.

New Haven County, CT (part)—Con.

North Haven town, CT

Orange town, CT

Wallingford town, CT

West Haven city, CT

Woodbridge town, CT

New York, NY PMSA

Bronx County, NY

Kings County, NY

New York County, NY

Putnam County, NY

Queens County, NY

Richmond County, NY

Rockland County, NY

Westchester County, NY

Newark, NJ PMSA

Essex County, NJ

Morris County, NJ

Sussex County, NJ

Union County, NJ

Warren County, NJ

Newburgh, NY-PA PMSA

Orange County, NY

Pike County, PA

Stamford-Norwalk, CT PMSA

Fairfield County, CT (part)

Darien town, CT

Greenwich town, CT

New Canaan town, CT

Norwalk city, CT

Stamford city, CT

Weston town, CT

Westport town, CT

Wilton town, CT

Trenton, NJ PMSA

Mercer County, NJ

Waterbury, CT PMSA

Litchfield County, CT (part)

Bethlehem town, CT

Thomaston town, CT

New York-Northern New Jersey-Long Island, NY-NJ-CT-PA CMSA—Con.

Waterbury, CT PMSA—Con.

Litchfield County, CT (part)—Con.

Watertown town, CT

Woodbury town, CT

New Haven County, CT (part)

Middlebury town, CT

Naugatuck borough, CT

Prospect town, CT

Southbury town, CT

Waterbury city, CT

Wolcott town, CT

Newark, NJ PMSA—see New York-Northern New Jersey-Long Island, NY-NJ-CT-PA CMSA

Philadelphia, PA-NJ PMSA—see Philadelphia-Wilmington-Atlantic City, PA-NJ-DE-MD CMSA

Philadelphia-Wilmington-Atlantic City, PA-NJ-DE-MD CMSA

Atlantic-Cape May, NJ PMSA

Atlantic County, NJ

Cape May County, NJ

Philadelphia, PA-NJ PMSA

Burlington County, NJ

Camden County, NJ

Gloucester County, NJ

Salem County, NJ

Bucks County, PA

Chester County, PA

Delaware County, PA

Montgomery County, PA

Philadelphia County, PA

Vineland-Millville-Bridgeton, NJ PMSA

Cumberland County, NJ

Wilmington-Newark, DE-MD PMSA

New Castle County, DE

Cecil County, MD

Trenton, NJ PMSA—see New York-Northern New Jersey-Long Island, NY-NJ-CT-PA CMSA

Vineland-Millville-Bridgeton, NJ PMSA—see Philadelphia-Wilmington-Atlantic City, PA-NJ-DE-MD CMSA

Appendix E.

Percent of Sales Data Based on Administrative Records and Estimation for the State: 1992

[For meaning of abbreviations and symbols and for more information on reliability of data, see introductory text. For explanation of terms and comparability of 1987 and 1992 censuses, see appendix A]

SIC code	Kind of business	Percent of sales† —		SIC code	Kind of business	Percent of sales‡ —	
		From administrative records ¹	Estimated ²			From administrative records ¹	Estimated ²
	Wholesale trade -----	3.8	3.0		Wholesale trade —Con.		
50	Durable goods -----	3.6	3.6	50	Durable goods —Con.		
				509	Miscellaneous durable goods -----	7.7	6.9
				5091	Sporting and recreational goods and supplies -----	2.8	12.3
				5092	Toys and hobby goods and supplies -----	3.7	3.1
501	Motor vehicles and motor vehicle parts and supplies -----	1.9	.7	5093	Scrap and waste materials -----	13.2	5.4
5012	Automobiles and other motor vehicles -----	1.1	.3	5094	Jewelry, watches, precious stones, and precious metals -----	5.8	5.1
5013	Motor vehicle supplies and new parts -----	6.7	2.9	5099	Durable goods, n.e.c. -----	12.2	10.6
5014	Tires and tubes -----	1.9	1.3				
5015	Motor vehicle parts, used -----	18.2	3.4	51	Nondurable goods -----	4.0	2.5
502	Furniture and homefurnishings -----	4.5	4.7	511	Paper and paper products -----	6.4	3.0
5021	Furniture -----	8.2	5.2	5111	Printing and writing paper -----	1.2	4.4
5023	Homefurnishings -----	3.2	4.5	5112	Stationery and office supplies -----	16.0	2.9
				5113	Industrial and personal service paper -----	2.7	2.6
503	Lumber and other construction materials -----	6.6	5.3	512	Drugs, drug proprietaries, and druggists' sundries -----	.7	.5
5031	Lumber, plywood, millwork, and wood panels -----	8.7	4.8	5122	Drugs, drug proprietaries, and druggists' sundries -----	.7	.5
5032	Brick, stone, and related construction materials -----	10.8	9.0	513	Apparel, piece goods, and notions -----	9.5	5.6
5033	Roofing, siding, and insulation materials -----	1.1	1.2	5131	Piece goods, notions, and other dry goods -----	12.4	5.5
5039	Construction materials, n.e.c. -----	7.5	10.7	5136	Men's and boys' clothing and furnishings -----	8.1	5.1
504	Professional and commercial equipment and supplies -----	3.0	3.8	5137	Women's, children's, and infants' clothing and accessories -----	8.2	5.4
5043	Photographic equipment and supplies -----	.6	6.5	5139	Footwear -----	13.0	7.8
5044	Office equipment -----	2.2	3.1	514	Groceries and related products -----	4.1	2.2
5045	Computers and computer peripheral equipment and software -----	4.6	3.9	5141	Groceries, general line -----	2.3	1.4
5046	Commercial equipment, n.e.c. -----	8.6	5.0	5142	Packaged frozen foods -----	3.8	2.6
5047	Medical, dental, and hospital equipment and supplies -----	1.6	2.6	5143	Dairy products, except dried or canned -----	3.9	2.7
5048	Ophthalmic goods -----	3.9	2.0	5144	Poultry and poultry products -----	18.1	.7
5049	Professional equipment and supplies, n.e.c. -----	4.0	8.0	5145	Confectionery -----	.4	1.9
505	Metals and minerals, except petroleum -----	5.7	2.7	5146	Fish and seafoods -----	8.6	6.3
5051	Metals service centers and offices -----	4.6	2.8	5147	Meats and meat products -----	11.3	4.2
5052	Coal and other minerals and ores -----	29.1	1.7	5148	Fresh fruits and vegetables -----	9.5	5.0
				5149	Groceries and related products, n.e.c. -----	3.5	1.5
506	Electrical goods -----	2.0	3.7	515	Farm-product raw materials -----	7.7	4.7
5063	Electrical apparatus and equipment, wiring supplies, and construction materials -----	4.9	7.4	5153	Grain and field beans -----	1.4	8.5
5064	Electrical appliances, television and radio sets -----	.9	1.0	5154	Livestock -----	3.3	—
5065	Electronic parts and equipment, n.e.c. -----	1.8	4.8	5159	Farm-product raw materials, n.e.c. -----	13.5	2.5
507	Hardware, and plumbing and heating equipment and supplies -----	5.4	7.7	516	Chemicals and allied products -----	3.0	2.4
5072	Hardware -----	5.2	3.5	5162	Plastics materials and basic forms and shapes -----	3.1	2.4
5074	Plumbing and heating equipment and supplies (hydronics) -----	7.4	12.8	5169	Chemicals and allied products, n.e.c. -----	2.9	2.4
5075	Warm air heating and air-conditioning equipment and supplies -----	2.3	4.4	517	Petroleum and petroleum products -----	1.4	1.6
5078	Refrigeration equipment and supplies -----	3.0	18.0	5171	Petroleum bulk stations and terminals -----	1.4	1.5
				5172	Petroleum and petroleum products wholesalers, except bulk stations and terminals -----	1.5	1.9
508	Machinery, equipment, and supplies -----	6.5	7.1	518	Beer, wine, and distilled alcoholic beverages -----	2.8	1.4
5082	Construction and mining (except petroleum) machinery and equipment -----	7.5	6.9	5181	Beer and ale -----	8.5	—
5083	Farm and garden machinery and equipment -----	5.9	4.4	5182	Wine and distilled alcoholic beverages -----	.4	2.0
5084	Industrial machinery and equipment -----	6.5	5.8	519	Miscellaneous nondurable goods -----	8.0	5.7
5085	Industrial supplies -----	5.0	9.8	5191	Farm supplies -----	9.0	5.4
5087	Service establishment equipment and supplies -----	14.6	10.1	5192	Books, periodicals, and newspapers -----	4.9	2.7
5088	Transportation equipment and supplies, except motor vehicles -----	5.4	5.4	5193	Flowers, nursery stock, and florists' supplies -----	4.8	8.5
				5194	Tobacco and tobacco products -----	6.0	4.7
				5198	Paints, varnishes, and supplies -----	7.1	10.3
				5199	Nondurable goods, n.e.c. -----	10.9	6.9

¹Includes sales information obtained from administrative records of other Federal agencies.

²Includes sales information which was imputed based on historic company ratios or administrative records, or on industry averages.

Appendix F. Geographic Notes

NEW JERSEY

There are no geographic notes for the State of New Jersey.

Appendix G.

Establishments in Business Any Time During Year and Establishments in Business at End of Year for the State: 1992 and 1987

[For meaning of abbreviations and symbols, see introductory text. For explanation of terms and comparability of 1987 and 1992 censuses, see appendix A]

SIC code	Kind of business	Establishments in business —			
		Any time during year		At end of year	
		1992	1987	1992	1987
	Wholesale trade	18 444	17 643	17 294	16 616
50	Durable goods	11 218	10 923	10 549	10 322
501	Motor vehicles and automotive parts and supplies	1 380	1 419	1 305	1 337
5012	Automobiles and other motor vehicles	265	235	251	223
5013	Motor vehicle supplies and new parts	812	898	769	846
5014	Tires and tubes	121	129	117	122
5015	Motor vehicle parts, used	182	157	168	146
502	Furniture and homefurnishings	703	608	663	572
5021	Furniture	279	258	259	243
5023	Homefurnishings	424	350	404	329
503	Lumber and other construction materials	616	606	586	583
5031	Lumber, plywood, millwork, and wood panels	203	221	196	212
5032	Brick, stone, and related construction materials	150	135	143	128
5033	Roofing, siding, and insulation materials	107	109	102	105
5039	Construction materials, n.e.c.	156	141	145	138
504	Professional and commercial equipment and supplies	1 907	1 817	1 781	1 715
5043	Photographic equipment and supplies	101	96	90	92
5044	Office equipment	301	433	276	406
5045	Computers and computer peripheral equipment and software	667	463	617	442
5046	Commercial equipment, n.e.c.	201	222	193	209
5047	Medical, dental, and hospital equipment and supplies	425	351	401	333
5048	Ophthalmic goods	74	81	69	76
5049	Professional equipment and supplies, n.e.c.	138	171	135	157
505	Metals and minerals, except petroleum	460	473	432	450
5051	Metals service centers and offices	441	455	415	433
5052	Coal and other minerals and ores	19	18	17	17
506	Electrical goods	1 633	1 533	1 533	1 452
5063	Electrical apparatus and equipment, wiring supplies, and construction materials	688	634	644	590
5064	Electrical appliances, television and radio sets	193	193	187	184
5065	Electronic parts and equipment, n.e.c.	752	706	702	678
507	Hardware, and plumbing and heating equipment and supplies	917	878	866	845
5072	Hardware	366	334	347	323
5074	Plumbing and heating equipment and supplies (hydronics)	360	343	341	330
5075	Warm air heating and air-conditioning equipment and supplies	151	147	143	142
5078	Refrigeration equipment and supplies	40	54	35	50
508	Machinery, equipment, and supplies	2 330	2 293	2 183	2 169
5082	Construction and mining (except petroleum) machinery and equipment	103	110	99	106
5083	Farm and garden machinery and equipment	103	92	93	83
5084	Industrial machinery and equipment	1 128	1 121	1 058	1 074
5085	Industrial supplies	588	552	553	514
5087	Service establishment equipment and supplies	266	297	248	276
5088	Transportation equipment and supplies, except motor vehicles	142	121	132	116
509	Miscellaneous durable goods	1 272	1 296	1 200	1 199
5091	Sporting and recreational goods and supplies	178	171	173	162
5092	Toys and hobby goods and supplies	132	124	124	116
5093	Scrap and waste materials	389	416	364	389
5094	Jewelry, watches, precious stones, and precious metals	217	218	208	200
5099	Durable goods, n.e.c.	356	367	331	332
51	Nondurable goods	7 226	6 720	6 745	6 294
511	Paper and paper products	960	855	908	804
5111	Printing and writing paper	135	107	132	101
5112	Stationery and office supplies	477	410	449	385
5113	Industrial and personal service paper	348	338	327	318
512	Drugs, drug proprietaries, and druggists sundries	393	342	368	325
5122	Drugs, drug proprietaries, and druggists sundries	393	342	368	325
513	Apparel, piece goods, and notions	1 155	1 004	1 071	946
5131	Piece goods, notions, and other dry goods	340	326	322	306
5136	Men's and boys' clothing and furnishings	241	187	225	180
5137	Women's, children's, and infants' clothing and accessories	437	377	401	352
5139	Footwear	137	114	123	108

SIC code	Kind of business	Establishments in business —			
		Any time during year		At end of year	
		1992	1987	1992	1987
51	Nondurable goods — Con.				
514	Groceries and related products	1 939	1 882	1 808	1 752
5141	Groceries, general line	182	160	164	149
5142	Packaged frozen foods	148	129	139	123
5143	Dairy products, except dried or canned	158	157	150	148
5144	Poultry and poultry products	36	50	34	47
5145	Confectionery	122	135	106	125
5146	Fish and seafoods	101	101	91	96
5147	Meats and meat products	260	281	241	262
5148	Fresh fruits and vegetables	212	194	197	180
5149	Groceries and related products, n.e.c.	720	675	686	622
515	Farm-product raw materials	61	65	60	57
5153	Grain and field beans	20	25	19	23
5154	Livestock	11	11	11	8
5159	Farm-product raw materials, n.e.c.	30	29	30	26
516	Chemicals and allied products	851	822	801	783
5162	Plastics materials and basic forms and shapes	230	213	223	200
5169	Chemicals and allied products, n.e.c.	621	609	578	583
517	Petroleum and petroleum products	280	291	250	269
5171	Petroleum bulk stations and terminals	148	148	137	139
5172	Petroleum and petroleum products wholesalers, except bulk stations and terminals	132	143	113	130
518	Beer, wine, and distilled alcoholic beverages	124	145	113	136
5181	Beer and ale	40	46	39	42
5182	Wine and distilled alcoholic beverages	84	99	74	94
519	Miscellaneous nondurable goods	1 463	1 314	1 366	1 222
5191	Farm supplies	220	225	205	211
5192	Books, periodicals, and newspapers	169	170	156	157
5193	Flowers, nursery stock, and florists' supplies	160	150	148	142
5194	Tobacco and tobacco products	90	86	84	80
5198	Paints, varnishes and supplies	116	125	112	116
5199	Nondurable goods, n.e.c.	708	558	661	516

Publication Program

1992 CENSUS OF WHOLESALE TRADE

Publications of the 1992 Census of Wholesale Trade, containing data on wholesale trade establishments with payroll in the United States, are described below. Publications order forms for specific reports may be obtained from any Department of Commerce district office or from Data User Services Division, Customer Services, Bureau of the Census, Washington, DC 20233-8300. The first results were issued in press releases. Final detailed statistics are issued in separate paperbound reports and compact disc-read only memory (CD-ROM).

Final Reports

Geographic area series—52 reports (WC92-A-1 to -52)

A separate paperbound report containing data for establishments with payroll is published for each State, the District of Columbia, and the United States. Each report presents general statistics for establishments with payroll, on number of establishments, sales, payroll, employment, operating expenses, and inventories. At the State level, data also are presented separately for the following types of wholesale operations: merchant wholesalers; manufacturers' sales branches and offices; and agents, brokers, and commission merchants. Less type-of-operation detail is shown below the State level. For States, MA's, and counties and places with 200 wholesale establishments or more, statistics are presented by kind of business. Greater kind-of-business detail is shown for larger areas. In addition, data are shown for all places with 2,500 inhabitants or more and all counties (with no kind-of-business detail). For each State, the District of Columbia, and the United States, 1992 data are provided on sales and employees per establishment, sales and payroll per employee, payroll as a percent of operating expenses, and operating expenses and end-of-year inventories as percentages of sales. Comparative statistics showing percent changes in sales and payroll between 1987 and 1992 also are shown by kind of business.

Subject series—4 reports (WC92-S-1 to -4)

The *Establishment and Firm Size* report (WC92-S-1) presents data for establishments with payroll, based on size of establishment, size of company or firm, and legal form of organization. Establishment statistics are presented by sales size and by employment size; statistics for firms by sales size (including concentration by largest firms), by employment size, and by number of establishments operated (single units and multiunits). Statistics are presented by kind of business on the number of establishments, sales, payroll, and employment for the United States.

The *Measures of Value Produced, Capital Expenditures, Depreciable Assets, and Operating Expenses* report (WC92-S-2) presents data on measures of value produced, capital expenditures, depreciable assets, and operating expenses for firms with payroll

for the United States by major kinds of business. Measures of value produced include gross margin, value added, and net income produced at market prices and factor costs. Operating expenses include annual payroll, supplemental labor costs, purchased services, etc. Sales, purchases, and beginning and ending inventories data also are provided.

The *Commodity Line Sales* report (WC92-S-3) presents data on major categories of commodities sold by wholesale kinds of business for the United States. Data for 15 selected MA's and 15 selected States will be available on electronic media only. Tables present data for each kind of business and show, for each commodity line, the number of establishments handling the line and their sales of the line; the percentage of total sales of the kind of business accounted for by each of the lines carried; and, for establishments actually handling a specific line, the percentage of total sales represented by sales of that line. Summary statistics also are provided for the broad commodity line categories, including counts of establishments and the amount and percentage of the line sold by various kinds of wholesale businesses.

The *Miscellaneous Subjects* report (WC92-S-4) contains data by kind of business on employment by principal activity; sales by class of customer; inventory valuation methods; commissions and gross selling value of business conducted for others by agents and brokers; gross margins, gross profits, and their components; and on petroleum bulk stations and terminals. Data are presented for the United States as a whole; for petroleum bulk stations and terminals, States, and counties.

Electronic Media

All data included in the printed reports are available on CD-ROM. The CD-ROM's provide the same information found in the final reports as well as additional information not published in the final reports, such as commodity line sales data for States (WC92-S-3). Electronic media products are available for users who wish to summarize, rearrange, or process large amounts of data. These products, with corresponding technical documentation, are sold by Data User Services Division, Customer Services, Bureau of the Census, Washington, DC 20233-8300.

OTHER ECONOMIC CENSUS REPORTS

Data on retail trade, service industries, transportation, communications, utilities, financial, insurance, real estate, construction industries, manufactures, mineral industries, enterprise statistics, minority-owned business enterprises, and women-owned businesses also are available from the 1992 Economic Census. A separate series of reports covers the census of outlying areas: Puerto Rico, Virgin Islands of the United States, Guam, and the Northern Marianas. Separate announcements describing these reports are available free of charge from Data User Services Division, Customer Services, Bureau of the Census, Washington, DC 20233-8300.