


1992 Census of Wholesale Trade

WC92-A-15

GEOGRAPHIC AREA SERIES

Indiana



1992 Census of Wholesale Trade

WC92-A-15

GEOGRAPHIC AREA SERIES

Indiana

Issued December 1994



U.S. Department of Commerce
Ronald H. Brown, Secretary
David J. Barram, Deputy Secretary

Economics and Statistics Administration
Everett M. Ehrlich, Under Secretary
for Economic Affairs

BUREAU OF THE CENSUS
Martha Farnsworth Riche, Director

Acknowledgments

Many persons participated in the various activities of the 1992 Census of Wholesale Trade. The overall planning and review of the census operations were performed by the Economic Census Staff of the Economic Planning and Coordination Division.

This report was prepared in the Services Division. **Bobby E. Russell**, Assistant Chief for Census Programs, was responsible for the overall planning, management, and coordination of the census of wholesale trade. Planning and implementation were under the direction of **John R. Trimble**, Chief, Wholesale Census Branch, with primary staff assistance by **Steven L. Barron**, **John L. Vignali**, **Gary E. Swenson**, **Scott P. Handmaker**, **Daniel C. Collier**, **Barbara A. Collier**, **Cary L. Fletcher**, **Dennis R. Johnson**, and **Karen K. Sigmon**.

Systems and procedures for mailout, receipt, correspondence, data input, industry classification, other clerical processing, administrative record processing, quality control, and the associated electronic computer programs, were developed in the Economic Planning and Coordination Division.

Mailout preparation and receipt operations, clerical and analytical review activities, data keying, and geocoding review were performed by the staff of the Data Preparation Division, **Judith N. Petty**, Chief.

Geographic coding procedures and associated computer programs were developed by the staff of the Geography Division.

The computer processing systems were developed and coordinated in the Economic Statistical Methods and Programming Division, **Charles P. Pautler, Jr.**, Chief. **H. Ray Dennis**, Assistant Chief for Business Programs, was responsible for the design and implementation of the computer systems. The computer programs were prepared under the supervision of **Steven G. McCraith**, Chief, Utilities and Financial Census Branch, and **William C. Wester**, Chief, Business Census Branch, assisted by **Dennis P. Kelly**, **Barbara L. Lambert**, **Josephine S. McLaughlin**, **William D. McClain**, **David Wang**, and **David L. Sipes**.

Computer processing was performed in the Computer Services Division, **Marvin D. Raines**, Chief.

The staff of the Administrative and Publications Services Division, **Walter C. Odom**, Chief, performed planning, design, composition, editorial review, and printing planning and procurement for publications and report forms. **Gladys Rea** provided publication coordination and editing.

Special acknowledgment is also due the many businesses whose cooperation has contributed to the publication of these data.

If you have any questions concerning the statistics in this report, call 301-457-2725.



**Economics and Statistics
Administration**

Everett M. Ehrlich, Under Secretary
for Economic Affairs



BUREAU OF THE CENSUS

Martha Farnsworth Riche, Director
Harry A. Scarr, Deputy Director

Paula J. Schneider, Principal Associate
Director for Programs

Thomas L. Mesenbourg, Acting Associate
Director for Economic Programs

Thomas L. Mesenbourg, Assistant Director
for Economic Programs

**ECONOMIC PLANNING AND COORDINATION
DIVISION**

John P. Govoni, Chief

SERVICES DIVISION

Carole A. Ambler, Chief

Introduction to the Economic Census

PURPOSES AND USES OF THE ECONOMIC CENSUS

The economic census is the major source of facts about the structure and functioning of the Nation's economy. It provides essential information for government, business, industry, and the general public.

The economic census furnishes an important part of the framework for such composite measures as the gross domestic product, input/output measures, production and price indexes, and other statistical series that measure short-term changes in economic conditions.

Policymaking agencies of the Federal Government use the data, especially in monitoring economic activity and providing assistance to business.

State and local governments use the data to assess business activities and tax bases within their jurisdictions and to develop programs to attract business.

Trade associations study trends in their own and competing industries and keep their members informed of market changes.

Individual businesses use the data to locate potential markets and to analyze their own production and sales performance relative to industry or area averages.

AUTHORITY AND SCOPE

Title 13 of the United States Code (sections 131, 191, and 224) directs the Census Bureau to take the economic census every 5 years, covering years ending in 2 and 7. The 1992 Economic Census consists of the following eight censuses:

- Census of Retail Trade
- Census of Wholesale Trade
- Census of Service Industries
- Census of Financial, Insurance, and Real Estate Industries
- Census of Transportation, Communications, and Utilities
- Census of Manufactures
- Census of Mineral Industries
- Census of Construction Industries

Special programs also cover enterprise statistics and minority-owned and women-owned businesses. (The 1992 Census of Agriculture and 1992 Census of Governments are conducted separately.) The next economic census is scheduled to be taken in 1998 covering the year 1997.

AVAILABILITY OF THE DATA

The results of the economic census are available in printed reports for sale by the U.S. Government Printing Office and on compact discs for sale by the Census Bureau. Order forms for all types of products are available on request from Customer Services, Bureau of the Census, Washington, DC 20233-8300. A more complete description of publications being issued from this census is on the inside back cover of this document.

Census facts are also widely disseminated by trade associations, business journals, and newspapers. Volumes containing census statistics are available in most major public and college libraries. Finally, State data centers in every State as well as business and industry data centers in many States also supply economic census statistics.

WHAT'S NEW IN 1992

The 1992 Economic Census covers more of the economy than any previous census. New for 1992 are data on communications, utilities, finance, insurance, and real estate, as well as coverage of more transportation industries. The economic, agriculture, and governments censuses now collectively cover nearly 98 percent of all economic activity.

Among other changes, new 1992 definitions affect the boundaries of about a third of all metropolitan areas. Also, the Survey of Women-Owned Businesses has now been expanded to include all corporations.

HISTORICAL INFORMATION

The economic census has been taken as an integrated program at 5-year intervals since 1967 and before that for 1963, 1958, and 1954. Prior to that time, the individual subcomponents of the economic census were taken separately at varying intervals.

The economic census traces its beginnings to the 1810 Decennial Census, when questions on manufacturing were included with those for population. Coverage of economic activities was expanded for 1840 and subsequent censuses to include mining and some commercial activities. In 1902, Congress established a permanent Census Bureau and directed that a census of manufactures be taken every 5 years. The 1905 Manufactures Census was the first time a census was taken apart from the regular every-10-year population census.

The first census of business was taken in 1930, covering 1929. Initially it covered retail and wholesale trade and construction industries, but it was broadened in 1933 to include some of the service trades.

The 1954 Economic Census was the first census to be fully integrated—providing comparable census data across economic sectors, using consistent time periods, concepts, definitions, classifications, and reporting units. It was the first census to be taken by mail, using lists of firms provided by the administrative records of other Federal agencies. Since 1963, administrative records also have been used to provide basic statistics for very small firms, reducing or eliminating the need to send them census questionnaires. The Enterprise Statistics Program, which publishes combined data from the economic census, was made possible with the implementation of the integrated census program in 1954.

The range of industries covered in the economic censuses has continued to expand. The census of construction industries began on a regular basis in 1967, and the scope of service industries was broadened in 1967, 1977, and 1987. The census of transportation began in 1963 as a set of surveys covering travel, transportation of commodities, and trucks, but expanded in 1987 to cover business establishments in several transportation industries. For 1992, these statistics are incorporated into a broadened census of transportation, communications, and utilities. Also new for 1992 is the census of financial, insurance, and real estate industries. This is part of a gradual expansion in coverage of industries previously subjected to government regulation.

The Survey of Minority-Owned Business Enterprises was first conducted as a special project in 1969 and was incorporated into the economic census in 1972 along with the Survey of Women-Owned Businesses.

An economic census has also been taken in Puerto Rico since 1909, in the Virgin Islands of the United States and Guam since 1958, and in the Commonwealth of the Northern Mariana Islands since 1982.

Statistical reports from the 1987 and earlier censuses provide historical figures for the study of long-term time series and are available in some large libraries. All of the census data published since 1967 are still available for sale on microfiche from the Census Bureau.

AVAILABILITY OF MORE FREQUENT ECONOMIC DATA

While the census provides complete enumerations every 5 years, there are many needs for more frequent data as well. The Census Bureau conducts a number of monthly, quarterly, and annual surveys, with the results appearing in publication series such as Current Business Reports (retail and wholesale trade and service industries), the Annual Survey of Manufactures, Current Industrial Reports, and the Quarterly Financial Report. Most of these surveys, while providing more frequent observations, yield less kind-of-business and geographic detail than the census. The County Business Patterns program offers annual statistics on the number of establishments, employment, and payroll classified by industry within each county.

SOURCES FOR MORE INFORMATION

More information about the scope, coverage, classification system, data items, and publications for each of the economic censuses and related surveys is published in the *Guide to the 1992 Economic Census and Related Statistics*. More information on the methodology, procedures, and history of the census will be published in the *History of the 1992 Economic Census*. Contact Customer Services for information on availability.

Census of Wholesale Trade

GENERAL

The 1992 Census of Wholesale Trade, part of the 1992 Economic Census, covered wholesale trade as defined in the *Standard Industrial Classification Manual: 1987*¹ (SIC). It included all establishments with one or more paid employees primarily engaged in selling merchandise to retailers; other wholesalers; or industrial, commercial, institutional, farm, or professional users. Companies selling products to which they have title, as well as those acting as agents or brokers in buying or selling merchandise to others, are included. The census excluded governmental organizations classified in the covered industries except for wholesale liquor establishments operated by State and local governments.

The basic tabulations in this report do not include data for establishments which are "auxiliary" (primary function is providing a service, such as warehouses) to other establishments within the same organization. Data for auxiliaries are presented in a subsequent report issued as part of the 1992 Enterprise Statistics reports.

Wholesale firms without employees are excluded from the census. In the census of retail trade, the sales of firms with no paid employees are derived from administrative records of other Federal agencies rather than from a direct canvass. These sources proved impractical for wholesale firms without paid employees. In the census of wholesale trade, the sales value is the gross volume of business conducted. Firms which operated wholly or partly on a commission basis must provide both the gross volume of business conducted and commission receipts on census forms. Agents and brokers do not report to other Federal agencies the gross selling value of goods. Moreover, administrative records make no distinction between commission receipts and sales of products by wholesalers.

Appendix A gives a more detailed explanation of census coverage and methodology.

CENSUS DISCLOSURE RULES

In accordance with Federal law governing census reports, no data are published that would disclose the operations of an individual establishment or business. However, the number of establishments in a kind-of-business

classification is not considered a disclosure, therefore, this information may be released even though other information is withheld.

GEOGRAPHIC AREAS COVERED

This report series presents data for the following areas:

1. The United States as a whole.
2. Each State and the District of Columbia
3. Each consolidated metropolitan statistical area (CMSA) and primary metropolitan statistical area (PMSA) defined by the Office of Management and Budget (OMB) as of June 30, 1993. A CMSA is an area used to facilitate the presentation and analysis of data for large concentrations of metropolitan populations. It includes two or more contiguous PMSA's which have a population of at least 1,000,000² and which meet specific criteria of urban character and of social and economic integration.
4. Each metropolitan statistical area (MSA) defined by the OMB as of June 30, 1993. An MSA is an integrated economic and social unit with a population nucleus of at least 50,000 inhabitants.² Each MSA consists of one or more counties meeting standards of metropolitan character; in New England, cities and towns rather than counties are the component geographic units.
5. The area within the State outside metropolitan areas (MA's).
6. Each county or county equivalent.³ Counties are the primary divisions of States, except in Louisiana where they are called parishes and in Alaska where they are called boroughs and census areas. Maryland, Missouri, Nevada, and Virginia have one place or more that is independent of any county organization and constitutes primary divisions of their States. These places are treated as counties and as places.
7. Each consolidated city.³ Consolidated cities are consolidated governments which consists of separately incorporated municipalities.
8. Each municipality of 2,500 inhabitants or more incorporated as a city, borough, village, or town.^{2 3}

¹*Standard Industrial Classification Manual: 1987*. For sale by Superintendent of Documents, U.S. Government Printing Office, Washington, DC 20402. Stock No. 041-001-00314-2.

²According to 1990 Census of Population or subsequent special census.

³Those defined as of January 1, 1992.

For the economic census, boroughs and census areas in Alaska, and boroughs in New York, are not included in this category.

9. Special economic urban areas (SEUA's), which include townships in Michigan, New Jersey, and Pennsylvania and towns in New York, Wisconsin, and the six New England States with 10,000 inhabitants or more.⁴

DOLLAR VALUES

All dollar values presented in this report are expressed in current dollars, i.e., 1992 data are expressed in 1992 dollars and 1987 data in 1987 dollars. Consequently, when making comparisons to prior years, users of the data should consider the inflation that has occurred

RELIABILITY OF DATA

All data compiled in this report originated from either census questionnaires or administrative records of other Federal agencies and, therefore, are not subject to sampling errors. However, the data are subject to nonsampling errors. Nonsampling errors can be attributed to many sources: inability to identify all cases in the actual universe; definition and classification difficulties; differences in the interpretation of questions; errors in recording or coding the data obtained; and other errors of collection, response, coverage, and estimation for missing or misreported data.

The accuracy of these tabulated data is determined by the joint effects of the various nonsampling errors. No direct measurement of these effects has been obtained except for estimation for missing or misreported data; however, precautionary steps were taken in all phases of the collection, processing, and tabulation of the data in an effort to minimize the effects of nonsampling errors.

The Census Bureau obtains on computer tape limited information extracted from administrative records of other Federal agencies. This information is used in conjunction with other information available to the Census Bureau to develop estimates for nonemployers, small employers, and other establishments for which responses were not received in time for publication. For an indication of the extent that data included in these reports were obtained from the administrative records of other Federal agencies and from estimation, rather than reports directly from respondents, see appendix E. Also, see appendix A for a more detailed explanation of census coverage and methodology.

SPECIAL TABULATIONS

Special tabulations of data collected in the 1992 Census of Wholesale Trade may be obtained, depending on availability of time and personnel, on diskette, computer tape,

⁴According to 1990 Census of Population or subsequent special census.

or in tabular form. The data will be in summary form and subject to the same rules prohibiting disclosure of confidential information (including name, address, kind of business, or other data for individual business establishments or companies) as are the regular publications.

Special tabulations are prepared on a cost basis. A request for a cost estimate, as well as exact specifications on the type and format of the data to be provided, should be directed to the Chief, Services Division, Bureau of the Census, Washington, DC 20233.

To discuss a special tabulation before submitting specifications, call 1-800-541-8345.

ABBREVIATIONS AND SYMBOLS

The following abbreviations and symbols are used in this publication:

–	Represents zero.
(D)	Withheld to avoid disclosing data for individual companies; data are included in broader kind-of-business totals.
(IC)	Independent city.
(NA)	Not available.
(NC)	Not comparable.
(X)	Not applicable.
CMSA	Consolidated metropolitan statistical area.
MA	Metropolitan area.
MSA	Metropolitan statistical area.
n.e.c.	Not elsewhere classified.
PMSA	Primary metropolitan statistical area.
pt.	Part.
r	Revised.
SEUA	Standard economic urban area.
SIC	Standard Industrial Classification.

The following symbols are used in this publication to show employment size ranges for employment data that has been withheld to avoid disclosing data for individual companies (employment size range codes are provided for the first time in the 1992 Economic Census):

Symbol	Employment size
AA	0—19
BB	20—99
CC	100—249
EE	250—499
FF	500—999
GG	1,000—2,499
HH	2,500—4,999
II	5,000—9,999
JJ	10,000—24,999
KK	25,000—49,999
LL	50,000—99,999
MM	100,000 or more

Users' Guide for Locating Statistics in This Report by Table Number

Information shown in tables	Table									
	1	2	3	4	5	6	7	8	9	10
GEOGRAPHIC AREAS										
The State	X	X	X						X	X
Metropolitan Areas (MA's) in the State.....							X			
Area of the State not in any MA								X		
Counties in the State				X						X
Places in the State				² X	¹ X	¹ X			² X	
DATA ITEMS³										
Establishments.....	X		X	⁴ X	⁴ X	⁴ X	⁴ X	⁴ X		
Sales	X		X	⁴ X	⁴ X	⁴ X	⁴ X	⁴ X	X	X
Annual payroll	X		X	⁴ X	⁴ X	⁴ X	⁴ X	⁴ X		
First-quarter payroll.....	X									
Paid employees for pay period including March 12, 1992	X		X	⁵ X	⁵ X	⁵ X	⁵ X	⁵ X		
Inventories	X									
Operating expenses	X									
Sales per establishment.....		X								
Sales per employee		X								
Annual payroll per employee.....		X								
Annual payroll as a percent of operating expenses.....		X								
Employees per establishment.....		X								
Operating expenses as a percent of sales		X								
End-of-year inventories as a percent of sales....		X								
1987 to 1992 comparative statistics (sales, payroll, etc.).....			X							
Counties ranked by volume of sales										X
Places ranked by volume of sales.....									² X	

¹Includes areas with 200 wholesale establishments or more.

²Includes places with 2,500 inhabitants or more, according to the 1990 Census of Population.

³See Explanation of Terms, appendix A.

⁴Manufacturers' sales branches and offices, and agents, brokers, and commission merchants are combined and displayed as "other types of operation."

⁵Presented for total and merchant wholesalers only.

Users' Guide for Locating Statistics in the 1992 Census of Wholesale Trade Reports

Report and geographic area	Information shown in reports by kind of business or industry category										
	Number of establishments	Sales (\$1,000)	Payroll (\$1,000)	Number of employees	Inventories (\$1,000)	Operating expenses (\$1,000)	Commodity line sales (\$1,000)	Sales size and employment size ¹	Legal form of organization	Petroleum bulk stations and terminals	Selected topics
GEOGRAPHIC AREA SERIES											
United States	X	X	X	X	X	X	X				
State	X	X	X	X	X	X	X				
MA	X	X	X	X	X						
County	X	X	X	X	X						
Place	X	X	X	X	X						
ESTABLISHMENT AND FIRM SIZE (INCLUDING LEGAL FORM OF ORGANIZATION)											
United States	X	X	² X	² X	² X	² X		X	X		
MEASURES OF VALUE PRODUCED, CAPITAL EXPENDITURES, DEPRECIABLE ASSETS, AND OPERATING EXPENSES											
United States ²		X	X		X	X			X		³ X
COMMODITY LINE SALES											
United States	X	X					X				
State ⁴	X	X					X				
MA ⁴	X	X					X				
MISCELLANEOUS SUBJECTS											
United States	X	X	X	X	X	X				X	⁵ X
State						X				X	
County						X				X	

¹Establishments and firms.

²Merchant wholesalers only.

³Value produced, capital expenditures, depreciable assets, and selected operating expenses detail.

⁴Available on CD ROM only.

⁵Class of customer; employment by principal activity; detailed type of operation; inventory detail; commissions of agents and brokers; and gross margins, gross profits, and their components of merchant wholesalers.

Contents

Indiana

[Page numbers listed here omit the prefix that appears as part of the number of each page]

	Page
Introduction to the Economic Census	III
Census of Wholesale Trade	V
Users' Guide for Locating Statistics in This Report by Table Number	VII
Users' Guide for Locating Statistics in the 1992 Census of Wholesale Trade Reports ...	VIII
Summary of Findings	2

FIGURES

1. Percent of Wholesale Sales by Type of Operation: 1992 and 1987	3
2. Wholesale Sales by Industry Group: 1992 and 1987	4
3. Wholesale Employment by Industry Group: 1992 and 1987	5
Maps	6

TABLES

1. Summary Statistics for the State: 1992	7
2. Selected Ratios for the State: 1992	16
3. Comparative Statistics for the State: 1992 and 1987	20
4. Summary Statistics for Counties and for Places With 2,500 Inhabitants or More: 1992	23
5. Summary Statistics for Places With 200 Establishments or More: 1992	28
6. Summary Statistics for Counties With 200 Establishments or More: 1992	32
7. Summary Statistics for Metropolitan Areas: 1992	37
8. Summary Statistics for the Area Outside Metropolitan Areas: 1992	53
9. Places With 2,500 Inhabitants or More Ranked by Volume of Sales: 1992	54
10. Counties Ranked by Volume of Sales: 1992	56

APPENDIXES

A. General Explanation	A-1
B. Sample Report Form and Instructions	B-1
C. Kind-of-Business Titles and Reporting-Form Numbers	C-1
D. Metropolitan Areas	D-1
E. Percent of Sales Data Based on Administrative Records and Estimation for the State: 1992	E-1
F. Geographic Notes	F-1
G. Establishments in Business Any Time During Year and Establishments in Business at End of Year for the State: 1992 and 1987	G-1

Publication Program

Inside back cover

Summary of Findings

Indiana had 10,264 wholesale establishments in 1992 with \$52.4 billion in sales. This represents a 6.1 percent increase in wholesale establishments and a 29.4 percent increase in sales over 1987 according to the 1992 Census of Wholesale Trade conducted by the Bureau of the Census, U.S. Department of Commerce.

Merchant wholesalers accounted for 83.7 percent or 8,587 of the total establishments and 61.7 percent or \$32.3 billion of the total sales in 1992 compared with 84.7 percent of the establishments and 60.5 percent of the sales in 1987. Manufacturers' sales branches and offices with 771 establishments and \$14.2 billion in sales and agents, brokers, and commission merchants with 906 establishments and \$5.8 billion in sales made up the rest of the wholesale trade total in 1992.

Petroleum bulk stations and terminals were the largest group of wholesalers by kind of business in terms of sales with \$3.1 billion followed by general-line groceries wholesalers with \$2.7 billion and grain and field beans wholesalers with \$2.5 billion. Out of 69 kind of business groups, these three accounted for 15.9 percent of the total sales in the State.

Annual payroll for all wholesalers in the State was up from \$2.3 billion in 1987 to \$3.1 billion in 1992. Merchant wholesalers had annual payroll of \$2.4 billion in 1992 while manufacturers' sales branches and offices recorded \$509.6 million and agents, brokers, and commission merchants had \$151.2 million.

Employment by all wholesalers in Indiana as of mid-March 1992 was 115,730, an increase of 7.0 percent since 1987. Merchant wholesalers with 95,572 employees accounted for 82.6 percent of the total wholesale employment in 1992 compared with 84.1 percent in 1987.

Inventories of \$4.0 billion were held at wholesale establishments in the State at the end of 1992. Merchant wholesalers held 85.7 percent of these inventories while manufacturers' sales branches and sales offices held 14.1 percent and agent, brokers, and commission merchants held .2 percent. Inventories of all wholesalers increased during 1992 by 3.1 percent while those of merchant wholesalers increased 4.8 percent.

Payroll per employee in the State averaged \$26.4 thousand for all wholesalers in 1992, an increase of 21.7 percent since 1987. Merchant wholesalers averaged \$25.0 thousand per employee while manufacturers' sales branches and offices was \$34.8 thousand and agents, brokers, and commission merchants were \$27.4 thousand in 1992.

Annual payroll as a percent of operating expenses for all wholesalers increased from 49.4 percent in 1987 to 49.9 percent in 1992. The ratio for merchant wholesalers was 50.7 percent; for manufacturers' sales branches and offices it was 45.8 percent; and for agents, brokers and commission merchants it was 52.6 percent.

Figure 1. Percent of Wholesale Sales by Type of Operation: 1992 and 1987

(Percents may not add to 100 because of rounding. For meaning of abbreviations and symbols, see introductory text)

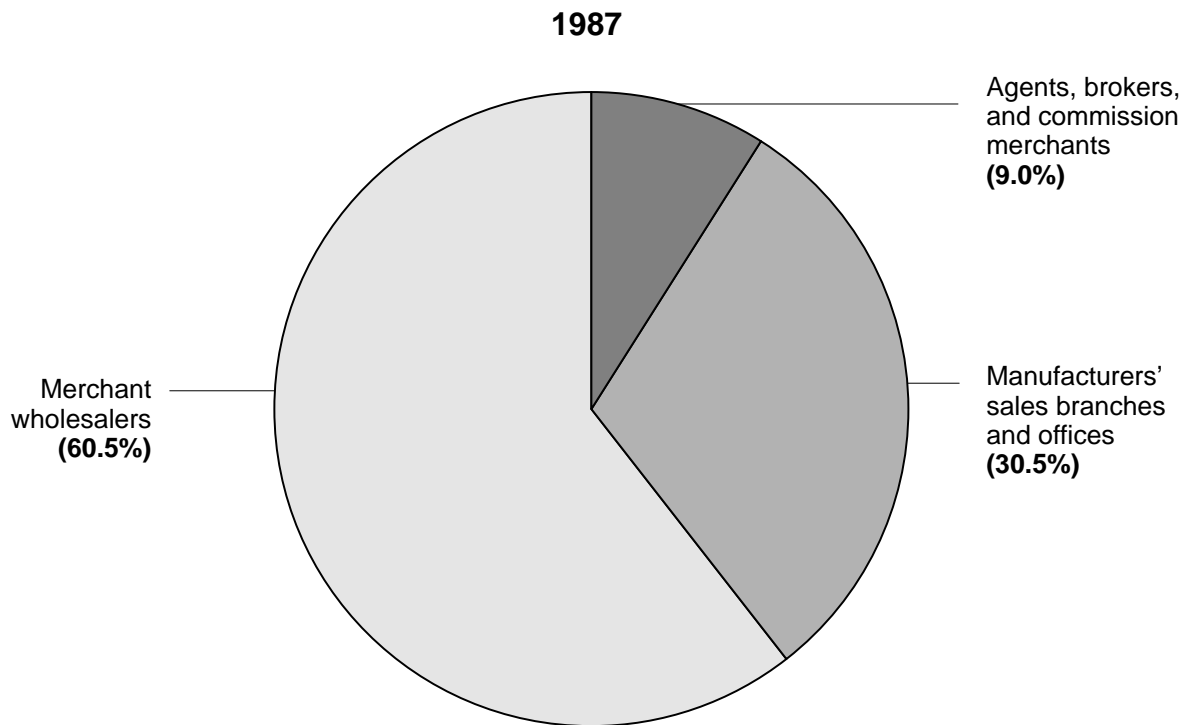
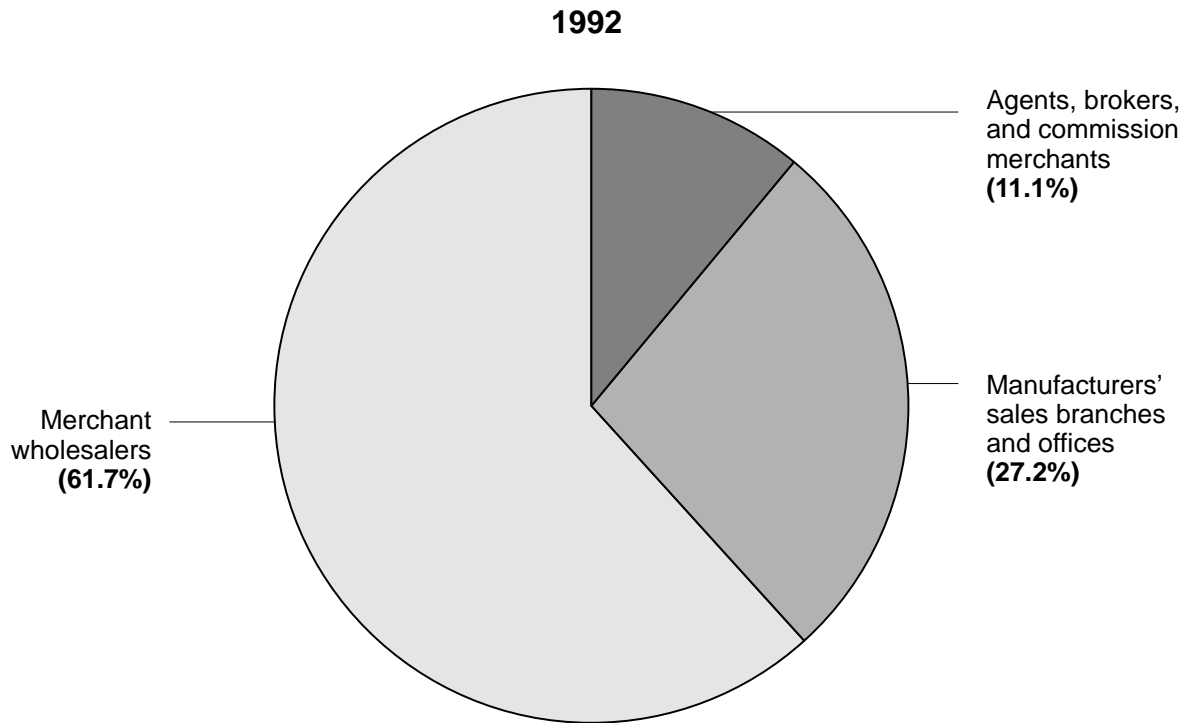




Figure 2. **Wholesale Sales by Industry Group: 1992 and 1987**

(Millions of dollars. For meaning of abbreviations and symbols, see introductory text)

1992 
1987 

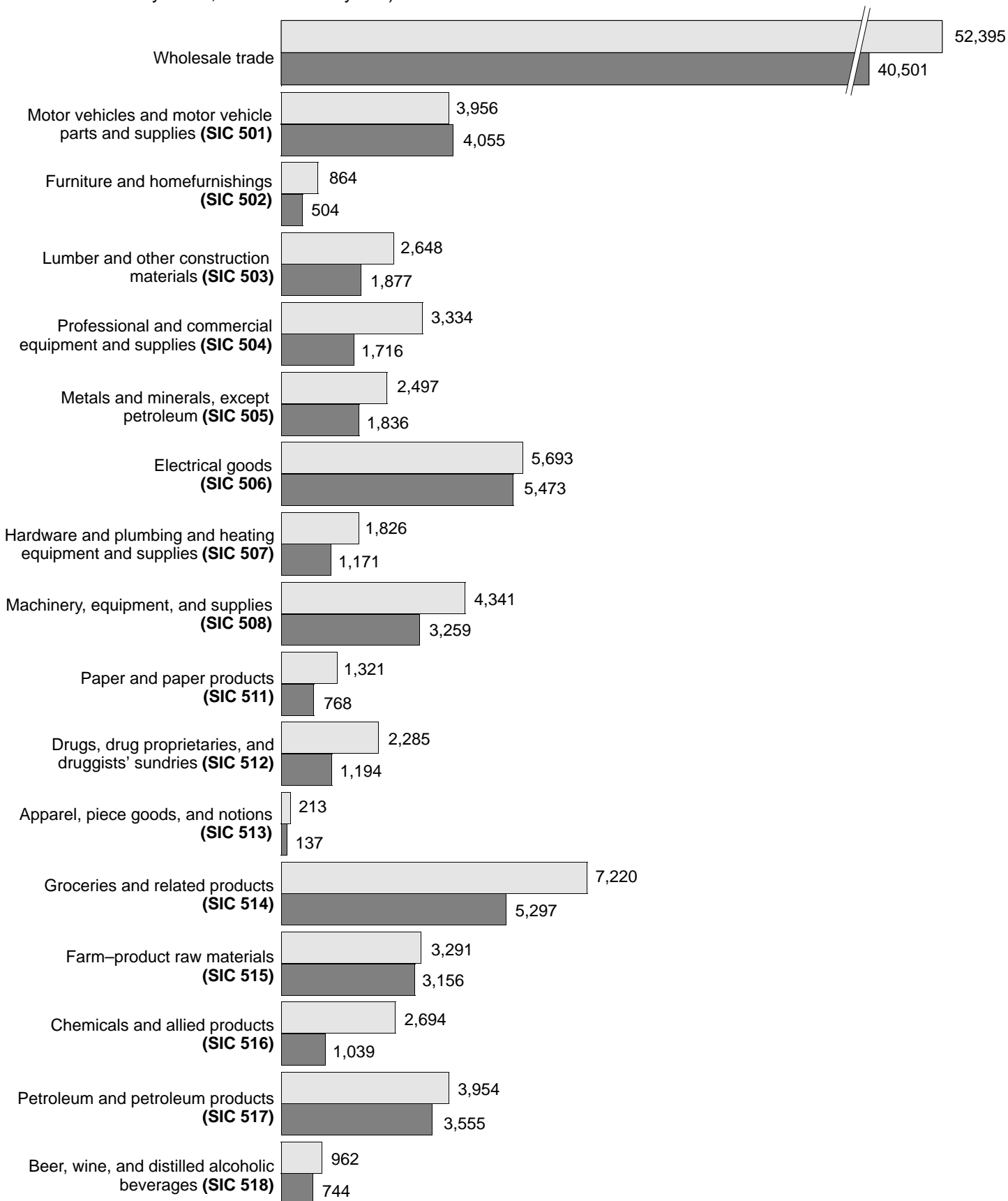




Figure 3. **Wholesale Employment by Industry Group: 1992 and 1987**
 (Number. For meaning of abbreviations and symbols, see introductory text)

1992 
 1987 

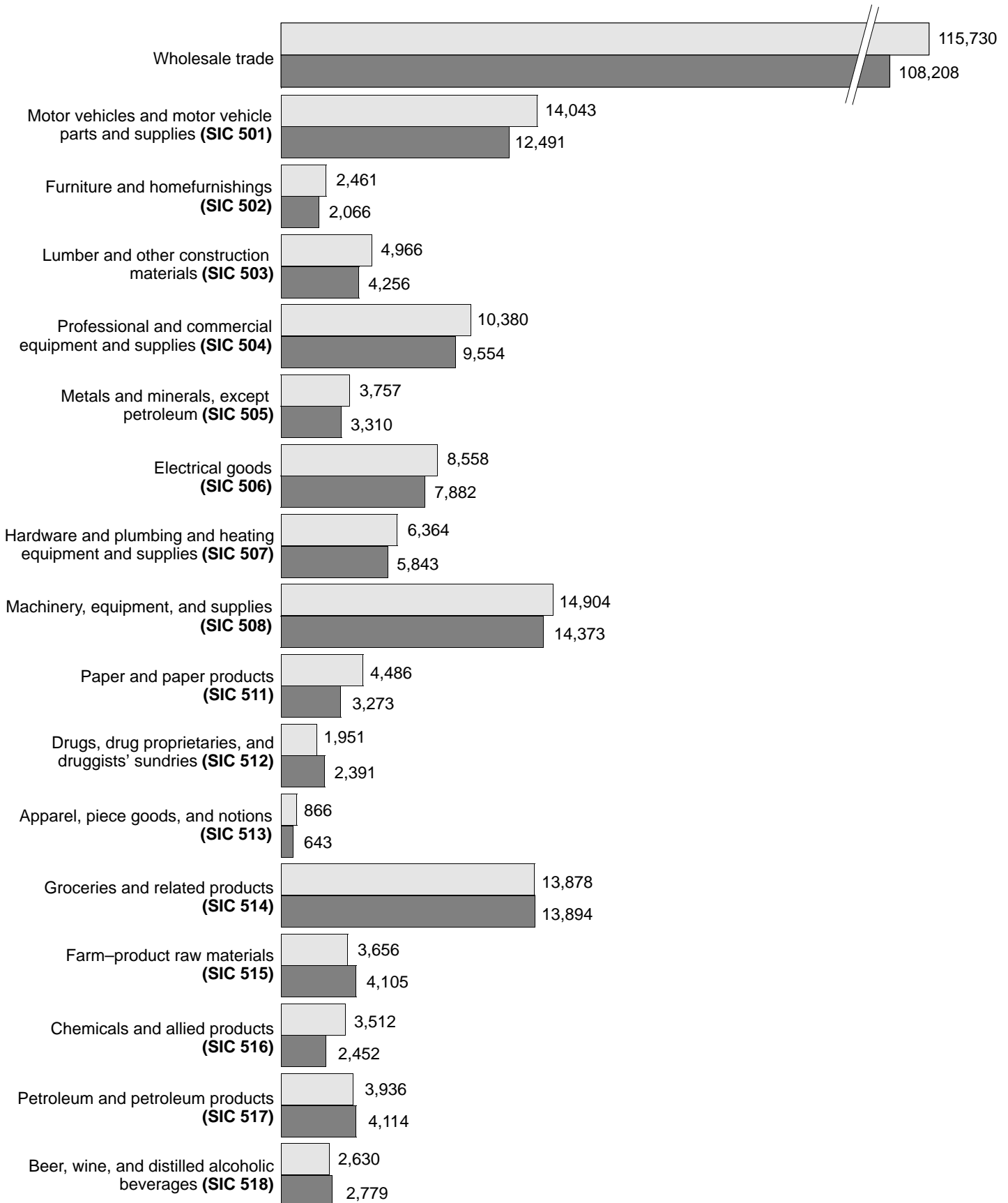




Table 1. Summary Statistics for the State: 1992

[For meaning of abbreviations and symbols, see introductory text. For explanation of terms and comparability of 1987 and 1992 censuses, see appendix A]

SIC code	Type of operation and kind of business	Establishments (number)	Sales (\$1,000)	Annual payroll (\$1,000)	First-quarter payroll (\$1,000)	Paid employees for pay period including March 12 (number)	Operating expenses (\$1,000)	End-of-1991 inventories (\$1,000)	End-of-1992 inventories (\$1,000)
	Wholesale trade	10 264	52 394 654	3 051 594	725 183	115 730	6 112 651	3 856 558	3 974 797
	TYPES OF OPERATION								
	Merchant wholesalers	8 587	32 318 617	2 390 830	563 493	95 572	4 712 177	3 250 288	3 406 173
	Wholesale distributors and jobbers	8 066	28 673 394	2 260 477	533 754	90 350	4 382 911	2 920 260	3 066 274
	Importers	86	454 371	45 851	10 576	1 454	115 731	65 041	76 764
	Exporters	45	412 525	10 190	2 361	318	28 394	13 525	29 378
	Terminal grain elevators	20	624 303	7 275	1 582	275	24 502	91 344	83 209
	Country grain elevators	248	1 401 365	39 776	9 154	1 755	108 186	143 870	133 743
	Assemblers of farm products, except country grain elevators	122	752 659	27 261	6 066	1 420	52 453	16 248	16 805
	Manufacturers' sales branches and sales offices	771	14 243 859	509 579	127 655	14 647	1 112 886	599 179	560 799
	Sales branches (with stock)	522	7 861 654	349 508	89 011	11 148	807 928	599 179	560 799
	Sales offices (without stock)	249	6 382 205	160 071	38 644	3 499	304 958	-	-
	Agents, brokers, and commission merchants	906	5 832 178	151 185	34 035	5 511	287 588	7 091	7 825
	Auction companies	24	1 002 509	18 010	4 142	1 647	37 896	296	259
	Brokers	111	1 357 679	26 226	6 242	953	47 090	1 293	1 486
	Commission merchants	138	643 790	15 766	3 360	584	33 792	1 164	1 229
	Import agents	6	48 058	1 003	220	23	2 287	159	166
	Export agents	9	74 049	1 354	284	18	2 714	-	-
	Manufacturers' agents	618	2 706 093	88 826	19 787	2 286	163 809	4 179	4 685
	TYPES OF OPERATION BY KIND OF BUSINESS								
	Wholesale trade	10 264	52 394 654	3 051 594	725 183	115 730	6 112 651	3 856 558	3 974 797
50	Durable goods	6 623	26 670 515	1 942 164	462 737	71 478	3 707 343	2 422 735	2 516 044
501	Motor vehicles and motor vehicle parts and supplies	1 264	3 956 030	292 575	70 526	14 043	555 189	392 178	395 597
5012	Automobiles and other motor vehicles	245	2 237 623	97 306	23 009	4 744	187 822	118 152	128 191
	Automobiles, light trucks, motorcycles, buses, and recreational vehicles	147	1 338 744	40 104	9 194	2 561	90 605	39 606	38 723
	Automobiles and motorcycles	110	1 184 035	28 494	6 629	2 076	69 584	18 572	19 459
	Buses and recreational vehicles	22	119 830	9 440	2 112	377	17 083	17 179	15 913
	Light trucks and vans (14,000 lb or less)	15	34 879	2 170	453	108	3 938	3 855	3 351
	Medium and heavy trucks and tractors (over 14,000 lb)	98	898 879	57 202	13 815	2 183	97 217	78 546	89 468
	Medium trucks (14,001 lb to 26,000 lb)	19	80 348	6 837	1 701	285	12 528	11 075	14 316
	Heavy trucks and tractors (over 26,000 lb)	79	818 531	50 365	12 114	1 898	84 689	67 471	75 152
5013	Motor vehicle supplies and new parts	751	1 360 686	150 814	36 841	7 112	282 068	229 898	218 146
	Motor vehicle supplies and new parts —warehouse distributors	218	640 262	57 238	14 534	2 523	109 476	104 524	94 511
	Motor vehicle supplies and new parts —jobbers	522	704 867	91 102	21 806	4 478	168 049	122 536	121 104
	Petroleum products marketing equipment	11	15 557	2 474	501	111	4 543	2 838	2 531
5014	Tires and tubes	95	283 243	27 325	6 611	1 095	53 764	35 239	40 621
5015	Motor vehicle parts, used	173	74 478	17 130	4 065	1 092	31 535	8 889	8 639
502	Furniture and homefurnishings	239	864 232	66 589	15 628	2 461	155 336	52 367	50 706
5021	Furniture	107	636 320	45 139	10 742	1 473	111 972	30 959	29 075
	Household and lawn furniture	34	105 921	6 645	1 550	276	16 850	7 158	7 376
	Office and business furniture	73	530 399	38 494	9 192	1 197	95 122	23 801	21 699
5023	Homefurnishings	132	227 912	21 450	4 886	988	43 364	21 408	21 631
	Household china, glassware, and crockery	10	29 165	1 052	235	73	2 995	2 333	2 503
	Linens, domestics, draperies, and curtains	15	16 443	1 288	286	80	2 849	571	759
	Floor coverings	77	140 587	15 446	3 575	644	30 681	15 828	15 951
	Other homefurnishings	30	41 717	3 664	790	191	6 839	2 676	2 418
503	Lumber and other construction materials	437	2 648 112	139 593	30 634	4 966	280 601	136 578	154 158
5031	Lumber, plyform, millwork, and wood panels	198	1 922 669	85 756	18 471	2 971	160 655	89 195	106 928
	Lumber—without yard	36	78 056	4 610	1 060	217	10 720	3 566	3 848
	Lumber—with yard	37	220 549	17 059	3 883	697	33 920	23 171	34 160
	Plywood, millwork, and wood panels	125	1 624 064	64 087	13 528	2 057	116 015	62 458	68 920
5032	Brick, stone, and related construction materials	85	246 141	18 722	4 025	639	37 617	13 701	13 585
	Brick, block, tile, clay/cement sewer pipe	43	112 014	10 980	2 304	343	20 505	11 400	11 033
	Sand, gravel, and stone	26	18 972	3 833	799	167	7 501	1 511	1 821
	Cement, lime, and related products	16	115 155	3 909	922	129	9 611	790	731
5033	Roofing, siding, and insulation materials	79	328 159	21 273	4 794	783	56 581	24 052	25 819
5039	Construction materials, n.e.c.	75	151 143	13 842	3 344	573	25 748	9 630	7 826
	Flat glass and other construction glass	10	16 180	3 125	734	126	5 900	2 251	2 119
	Other construction materials	65	134 963	10 717	2 610	447	19 848	7 379	5 707

WHOLESALE TRADE—GEOGRAPHIC AREA SERIES

INDIANA IN-7

Table 1. Summary Statistics for the State: 1992 —Con.

[For meaning of abbreviations and symbols, see introductory text. For explanation of terms and comparability of 1987 and 1992 censuses, see appendix A]

SIC code	Type of operation and kind of business	Establishments (number)	Sales (\$1,000)	Annual payroll (\$1,000)	First-quarter payroll (\$1,000)	Paid employees for pay period including March 12 (number)	Operating expenses (\$1,000)	End-of-1991 inventories (\$1,000)	End-of-1992 inventories (\$1,000)
TYPES OF OPERATION BY KIND OF BUSINESS — Con.									
Wholesale trade —Con.									
50	Durable goods —Con.								
504	Professional and commercial equipment and supplies -----	801	3 334 467	341 874	83 954	10 380	607 080	235 161	301 735
5043	Photographic equipment and supplies -----	22	159 496	11 998	3 160	408	20 216	6 672	7 348
5044	Office equipment -----	191	349 486	77 462	18 553	2 804	130 986	29 408	33 741
5045	Computers and computer peripheral equipment and software -----	271	1 513 121	130 747	33 558	3 258	219 917	100 121	155 541
	Computers and peripheral equipment (selling primarily to business customers) -----	246	1 485 392	125 398	32 288	3 105	212 560	99 667	155 021
	Computers and peripheral equipment sold for resale -----	51	588 519	12 291	3 370	384	30 727	64 635	108 652
	Computers and peripheral equipment sold for end use -----	195	896 873	113 107	28 918	2 721	181 833	35 032	46 369
	Computer software (prepackaged, off-the-shelf) -----	25	27 729	5 349	1 270	153	7 357	454	520
5046	Commercial equipment, n.e.c. -----	83	268 420	27 830	5 270	850	47 896	12 644	13 160
	Restaurant and hotel equipment and supplies -----	44	98 109	13 162	2 925	510	23 257	9 178	9 705
	Store machines and equipment -----	39	170 311	14 668	2 345	340	24 639	3 466	3 455
5047	Medical, dental, and hospital equipment and supplies ---	147	902 741	76 530	19 534	2 223	154 397	76 195	82 061
	Medical and hospital equipment and supplies -----	133	865 365	71 357	18 331	2 067	144 714	73 095	78 374
	Dental equipment and supplies -----	14	37 376	5 173	1 203	156	9 683	3 100	3 687
5048	Ophthalmic goods -----	33	67 011	8 758	2 036	464	17 481	3 319	2 930
5049	Professional equipment and supplies, n.e.c. -----	54	74 192	8 549	1 843	373	16 187	6 802	6 954
	Religious and school supplies -----	20	29 691	4 430	928	209	8 088	3 922	4 038
	Other professional equipment and supplies, n.e.c. ---	34	44 501	4 119	915	164	8 099	2 880	2 916
505	Metals and minerals, except petroleum -----	261	2 497 284	114 331	26 492	3 757	248 974	260 711	264 068
5051	Metals service centers and offices -----	242	2 389 731	111 142	25 780	3 681	241 008	255 214	257 304
	Ferrous metals service centers and offices -----	197	1 763 502	96 248	22 419	3 233	208 703	196 034	193 759
	Ferrous metals service centers -----	147	1 225 336	87 455	20 299	3 005	189 799	196 034	193 759
	Ferrous metals sales offices -----	50	538 166	8 793	2 120	228	18 904	—	—
	Nonferrous metals service centers and offices -----	45	626 229	14 894	3 361	448	32 305	59 180	63 545
	Nonferrous metals service centers -----	34	(D)	(D)	(D)	EE	(D)	(D)	(D)
	Nonferrous metals sales offices -----	11	(D)	(D)	(D)	BB	(D)	(D)	(D)
5052	Coal and other minerals and ores -----	19	107 553	3 189	712	76	7 966	5 497	6 764
	Coal -----	16	104 999	2 947	663	65	7 582	5 497	6 764
	Other minerals and ores -----	3	2 554	242	49	11	384	—	—
506	Electrical goods -----	808	5 693 050	257 090	62 915	8 558	467 645	321 467	341 809
5063	Electrical apparatus and equipment, wiring supplies, and construction materials -----	408	1 978 343	135 911	33 452	4 767	245 518	162 591	165 103
5064	Electrical appliances, television and radio sets -----	57	1 833 578	17 537	4 224	592	32 876	56 637	59 108
5065	Electronic parts and equipment, n.e.c. -----	343	1 881 129	103 642	25 239	3 199	189 251	102 239	117 598
	Communications equipment -----	135	786 727	58 972	15 111	1 774	100 822	55 423	63 999
	Other electronic parts and equipment -----	208	1 094 402	44 670	10 128	1 425	88 429	46 816	53 599
507	Hardware, and plumbing and heating equipment and supplies -----	562	1 826 078	175 739	42 343	6 364	319 077	243 676	249 826
5072	Hardware -----	194	612 004	57 153	13 715	2 283	101 791	83 709	86 464
5074	Plumbing and heating equipment and supplies (hydronics) -----	202	718 620	63 258	15 411	2 330	116 919	91 308	92 880
5075	Warm air heating and air-conditioning equipment and supplies -----	132	354 923	39 689	10 083	1 211	71 339	50 533	49 988
5078	Refrigeration equipment and supplies -----	34	140 531	15 639	3 134	540	29 028	18 126	20 494
508	Machinery, equipment, and supplies -----	1 690	4 341 259	406 282	96 284	14 904	752 266	640 085	616 530
5082	Construction and mining (except petroleum) machinery and equipment -----	94	466 706	43 863	10 127	1 304	75 531	132 876	130 059
5083	Farm and garden machinery and equipment -----	330	683 499	62 145	14 846	3 112	119 091	239 911	217 724
	Farm machinery and equipment —farm dealers -----	257	515 436	45 590	10 932	2 378	83 556	199 095	175 551
	Farm machinery and equipment —wholesale distributors -----	44	97 118	7 650	1 694	323	16 575	19 397	21 852
	Lawn and garden machinery and equipment -----	29	70 945	8 905	2 220	411	18 960	21 419	20 321
5084	Industrial machinery and equipment -----	643	1 395 153	157 996	36 987	5 297	283 293	125 160	127 762
	Food-processing machinery and equipment -----	18	21 258	3 341	690	109	5 377	1 898	2 159
	General-purpose industrial machinery, equipment, and parts -----	234	565 252	62 441	14 467	1 975	112 680	53 404	52 623
	Metalworking machinery and equipment -----	105	237 692	22 371	5 058	706	41 742	21 227	21 362
	Materials handling equipment -----	117	234 386	39 144	9 579	1 451	63 092	19 148	20 308
	Oil well, oil refinery, and pipeline machinery, equipment, and supplies -----	11	12 106	1 057	246	37	2 189	2 176	1 746
	Other industrial machinery and equipment -----	158	324 459	29 642	6 947	1 019	58 213	27 307	29 564
5085	Industrial supplies -----	401	1 280 019	108 353	26 440	3 665	207 641	115 046	114 103
	General-line industrial supplies -----	59	98 934	10 469	2 413	436	18 973	12 054	11 775
	Mechanical power transmission supplies -----	82	417 668	18 163	4 349	636	45 148	40 550	38 114
	Hydraulic and pneumatic (fluid-power) parts, accessories, and supplies -----	51	145 132	18 739	5 225	481	31 852	12 867	13 084
	Welding supplies -----	45	85 544	9 746	2 234	358	21 662	7 035	6 945
	Industrial containers and supplies -----	27	37 472	5 471	1 149	260	9 328	1 094	2 230
	Industrial valves and fittings, except fluid-power -----	35	88 008	10 699	2 677	356	19 144	12 442	13 208
	Other industrial supplies -----	102	407 261	35 066	8 393	1 388	61 534	29 004	28 747
5087	Service establishment equipment and supplies -----	185	218 953	24 796	5 767	1 168	47 352	15 312	16 037
	Beauty and barber equipment and supplies -----	59	63 531	5 202	1 208	276	10 629	4 319	4 212
	Custodial (janitors') equipment and supplies -----	60	52 537	8 799	1 952	394	15 657	4 755	5 809
	Laundry and drycleaning equipment and supplies -----	24	33 424	4 266	1 092	220	8 374	2 037	2 103
	Other service establishment equipment and supplies ---	42	69 461	6 529	1 515	278	12 692	4 201	3 913

Table 1. Summary Statistics for the State: 1992 —Con.

[For meaning of abbreviations and symbols, see introductory text. For explanation of terms and comparability of 1987 and 1992 censuses, see appendix A]

SIC code	Type of operation and kind of business	Estab-lish-ments (number)	Sales (\$1,000)	Annual payroll (\$1,000)	First-quarter payroll (\$1,000)	Paid employees for pay period including March 12 (number)	Operating expenses (\$1,000)	End-of-1991 inventories (\$1,000)	End-of-1992 inventories (\$1,000)
TYPES OF OPERATION BY KIND OF BUSINESS —Con.									
Wholesale trade —Con.									
50	Durable goods —Con.								
508	Machinery, equipment, and supplies —Con.								
5088	Transportation equipment and supplies, except motor vehicles -----	37	296 929	9 129	2 117	358	19 358	11 780	10 845
	Aircraft and aeronautical equipment and supplies -----	19	120 608	7 355	1 706	282	15 670	9 684	8 482
	Marine machinery, equipment, and supplies -----	10	(D)	(D)	(D)	BB	(D)	(D)	(D)
	Other transportation equipment and supplies -----	8	(D)	(D)	(D)	BB	(D)	(D)	(D)
509	Miscellaneous durable goods -----	561	1 510 003	148 091	33 961	6 045	321 175	140 512	141 615
5091	Sporting and recreational goods and supplies -----	99	277 170	24 836	5 588	1 042	50 495	30 150	34 769
5092	Toys and hobby goods and supplies -----	38	206 765	11 668	2 411	651	27 601	27 346	27 670
5093	Scrap and waste materials -----	217	656 898	85 201	19 891	3 198	186 108	55 634	53 280
	Iron and steel scrap processors and dealers -----	98	374 576	54 458	13 111	1 910	122 160	32 765	30 341
	Iron and steel scrap processing (using power processing equipment) -----	69	318 531	43 528	10 210	1 491	104 812	29 751	27 225
	Iron and steel scrap dealers (not using power processing equipment) -----	29	56 045	10 930	2 901	419	17 348	3 014	3 116
	Nonferrous recyclable materials -----	119	282 322	30 743	6 780	1 288	63 948	22 869	22 939
5094	Jewelry, watches, precious stones, and precious metals -----	44	107 961	5 331	1 196	290	12 253	8 678	7 070
	Jewelry, watches, diamonds, precious stones, and silverware -----	38	29 532	4 113	902	235	8 707	3 348	3 727
	Precious metals (excluding ores) -----	6	78 429	1 218	294	55	3 546	5 330	3 343
5099	Durable goods, n.e.c. -----	163	261 209	21 055	4 875	864	44 718	18 704	18 826
	Musical instruments and supplies -----	10	15 048	1 360	327	61	3 775	2 848	2 446
	Forest products, except lumber -----	29	41 345	4 443	980	169	8 360	3 479	3 805
	General merchandise —durable -----	33	46 935	4 330	1 059	193	7 871	3 965	3 448
	Compact disks, prerecorded audio tapes, and phonograph records -----	27	31 137	4 863	1 218	221	8 788	3 115	3 735
	Fire extinguishers and fire safety equipment -----	14	10 162	1 547	330	69	2 430	754	723
	Other durable goods -----	50	116 582	4 512	961	151	13 494	4 543	4 669
51	Nondurable goods -----	3 641	25 724 139	1 109 430	262 446	44 252	2 405 308	1 433 823	1 458 753
511	Paper and paper products -----	366	1 320 584	112 227	27 875	4 486	199 574	67 904	67 669
5111	Printing and writing paper -----	44	231 234	20 343	5 251	681	37 641	14 665	13 470
5112	Stationery and office supplies -----	223	454 544	53 891	13 263	2 546	90 647	30 438	30 107
5113	Industrial and personal service paper -----	99	634 806	37 993	9 361	1 259	71 286	22 801	24 092
512	Drugs, drug proprietaries, and druggists' sundries -----	81	2 285 158	44 280	11 105	1 951	93 838	186 830	219 402
5122	Drugs, drug proprietaries, and druggists' sundries -----	81	2 285 158	44 280	11 105	1 951	93 838	186 830	219 402
	General-line drugs -----	41	1 065 907	18 264	4 373	810	34 836	95 417	110 572
	Specialty-line drugs, pharmaceuticals, cosmetics, and toiletries -----	40	1 219 251	26 016	6 732	1 141	59 002	91 413	108 830
513	Apparel, piece goods, and notions -----	126	212 872	16 194	3 977	866	35 642	21 085	26 380
5131	Piece goods, notions, and other dry goods -----	37	100 926	6 940	1 526	261	14 473	11 291	17 813
	Piece goods -----	26	91 230	6 152	1 361	189	12 890	11 045	17 533
	Piece goods jobbers -----	22	84 789	5 890	1 279	182	12 485	10 021	16 552
	Piece goods converters -----	4	6 441	262	82	7	405	1 024	981
	Notions and other dry goods -----	11	9 696	788	165	32	1 583	246	280
5136	Men's and boys' clothing and furnishings -----	43	65 030	6 019	1 378	382	13 722	5 679	6 199
5137	Women's, children's, and infants' clothing and accessories -----	38	19 785	1 978	459	151	4 242	2 010	1 931
5139	Footwear -----	8	27 131	1 257	614	112	3 205	2 105	437
514	Groceries and related products -----	653	7 220 120	359 727	85 375	13 878	750 136	291 223	294 821
5141	Groceries, general line -----	77	2 664 256	107 758	25 365	3 615	186 383	160 471	152 305
	Voluntary -----	5	(D)	(D)	(D)	GG	(D)	(D)	(D)
	Retail cooperative -----	1	(D)	(D)	(D)	BB	(D)	(D)	(D)
	Other general line -----	71	(D)	(D)	(D)	GG	(D)	(D)	(D)
5142	Packaged frozen foods -----	50	654 390	33 051	8 138	1 272	65 958	25 591	35 809
5143	Dairy products, except dried or canned -----	62	566 325	22 975	5 899	901	54 785	9 210	9 073
	Raw milk -----	4	15 987	572	139	26	1 204	9	10
	Dairy products, except raw milk -----	58	550 338	22 403	5 760	875	53 581	9 201	9 063
5144	Poultry and poultry products -----	22	189 947	7 944	1 758	366	14 520	4 927	5 035
	Live poultry -----	4	29 098	1 235	283	60	2 576	2 785	2 865
	Poultry and poultry products, except live -----	18	160 849	6 709	1 475	306	11 944	2 142	2 170
5145	Confectionery -----	54	120 613	10 878	2 546	595	20 334	6 785	6 523
5146	Fish and seafoods -----	17	33 337	917	2 624	57	2 624	495	427
5147	Meats and meat products -----	61	455 577	17 452	3 791	797	30 950	6 879	6 861
	Meats and meat products, except boxed beef -----	60	(D)	(D)	(D)	FF	(D)	(D)	(D)
	Packaging boxed beef -----	1	(D)	(D)	(D)	CC	(D)	(D)	(D)
5148	Fresh fruits and vegetables -----	65	437 140	30 079	6 644	1 398	58 449	3 681	4 509
5149	Groceries and related products, n.e.c. -----	245	2 098 535	128 673	31 022	4 877	316 133	73 184	74 279
	Coffee, tea, and spices -----	14	12 710	2 026	380	65	3 332	249	240
	Bread and baked goods -----	201	401 972	31 164	7 705	1 201	62 426	11 580	12 060
	Soft drinks -----	50	455 839	47 512	11 430	1 664	148 379	10 409	9 420
	Canned foods -----	14	245 670	5 520	1 313	247	9 165	4 439	4 014
	Food and beverage basic materials -----	14	75 997	4 636	1 143	197	11 806	4 106	4 576
	Other grocery specialties -----	71	906 347	37 815	9 051	1 503	81 025	42 401	43 969

WHOLESALE TRADE—GEOGRAPHIC AREA SERIES

INDIANA IN-9

Table 1. Summary Statistics for the State: 1992 —Con.

[For meaning of abbreviations and symbols, see introductory text. For explanation of terms and comparability of 1987 and 1992 censuses, see appendix A]

SIC code	Type of operation and kind of business	Establishments (number)	Sales (\$1,000)	Annual payroll (\$1,000)	First-quarter payroll (\$1,000)	Paid employees for pay period including March 12 (number)	Operating expenses (\$1,000)	End-of-1991 inventories (\$1,000)	End-of-1992 inventories (\$1,000)
TYPES OF OPERATION BY KIND OF BUSINESS — Con.									
Wholesale trade — Con.									
51	Nondurable goods — Con.								
515	Farm-product raw materials -----	457	3 290 522	77 857	18 571	3 656	205 928	272 406	268 841
5153	Grain and field beans -----	345	2 549 075	68 749	16 155	2 822	185 484	268 003	264 178
5154	Livestock -----	90	699 449	6 980	1 906	711	15 365	1 196	1 264
5159	Farm-product raw materials, n.e.c. -----	22	41 998	2 128	510	123	5 079	3 207	3 399
	Hides, skins, and pelts -----	1	(D)	(D)	(D)	AA	(D)	(D)	(D)
	Leaf tobacco -----	4	16 824	618	153	28	1 080	569	462
	Wool, wool tops, and mohair -----	—	—	—	—	—	—	—	—
	Cotton -----	—	—	—	—	—	—	—	—
	Other farm-product raw materials, n.e.c. -----	17	(D)	(D)	(D)	BB	(D)	(D)	(D)
516	Chemicals and allied products -----	294	2 694 455	122 345	28 848	3 512	255 558	97 273	70 358
5162	Plastics materials and basic forms and shapes -----	75	1 256 427	33 896	7 723	997	73 245	17 687	18 790
5169	Chemicals and allied products, n.e.c. -----	219	1 438 028	88 449	21 125	2 515	182 313	79 586	51 568
	Industrial gases, except LP -----	40	149 345	16 291	3 993	541	32 871	10 768	13 038
	Other chemicals and allied products -----	179	1 288 683	72 158	17 132	1 974	149 442	68 818	38 530
517	Petroleum and petroleum products -----	437	3 954 468	91 306	21 875	3 936	223 080	161 564	154 544
5171	Petroleum bulk stations and terminals -----	358	3 139 088	75 532	18 378	3 379	189 620	156 249	148 760
	Petroleum bulk stations and terminals, except LP -----	316	3 033 889	69 196	16 669	3 112	171 833	151 178	142 920
	Liquefied petroleum gas bulk stations and terminals -----	42	105 199	6 336	1 709	267	17 787	5 071	5 840
5172	Petroleum and petroleum products wholesalers, except bulk stations and terminals -----	79	815 380	15 774	3 497	557	33 460	5 315	5 784
518	Beer, wine, and distilled alcoholic beverages -----	91	961 544	74 121	16 716	2 630	141 730	81 719	87 482
5181	Beer and ale -----	73	529 837	35 010	7 440	1 487	71 739	27 728	28 508
5182	Wine and distilled alcoholic beverages -----	18	431 707	39 111	9 276	1 143	69 991	53 991	58 974
	Wine and distilled alcoholic beverages —licensed -----	18	431 707	39 111	9 276	1 143	69 991	53 991	58 974
	Wine and distilled alcoholic beverages —State operated -----	—	—	—	—	—	—	—	—
519	Miscellaneous nondurable goods -----	1 136	3 784 416	211 373	48 104	9 337	499 822	253 819	269 256
5191	Farm supplies -----	627	1 953 254	112 053	25 508	4 593	303 422	145 535	157 593
	Farm supplies —farm dealers -----	509	1 237 198	77 820	16 833	3 410	195 711	90 662	91 978
	Farm supplies —wholesale distributors -----	118	716 056	34 233	8 675	1 183	107 711	54 873	65 615
5192	Books, periodicals, and newspapers -----	71	270 099	19 908	4 545	891	37 021	25 221	26 105
5193	Flowers, nursery stock, and florists' supplies -----	78	73 319	12 738	2 810	786	24 618	6 054	6 921
5194	Tobacco and tobacco products -----	41	954 546	25 681	6 157	1 171	50 959	52 776	54 803
5198	Paints, varnishes, and supplies -----	80	96 956	13 506	3 243	538	27 258	10 833	9 731
5199	Nondurable goods, n.e.c. -----	239	436 242	27 487	5 841	1 358	56 544	13 400	14 103
	Art goods -----	44	(D)	(D)	(D)	EE	(D)	(D)	(D)
	General merchandise —nondurable -----	39	42 350	3 435	816	207	7 359	3 455	3 735
	Textile bags and bagging -----	1	(D)	(D)	(D)	AA	(D)	(D)	(D)
	Specialty advertising (sale of merchandise) -----	95	94 868	10 644	1 928	434	20 426	1 364	1 865
	Other nondurable goods -----	60	(D)	(D)	(D)	EE	(D)	(D)	(D)
	Merchant wholesalers -----	8 587	32 318 617	2 390 830	563 493	95 572	4 712 177	3 250 288	3 406 173
50	Durable goods -----	5 531	15 613 275	1 521 823	359 779	59 158	2 902 640	2 032 366	2 128 280
501	Motor vehicles and motor vehicle parts and supplies -----	1 155	2 351 127	244 415	58 368	11 406	462 518	345 090	363 399
5012	Automobiles and other motor vehicles -----	213	1 040 299	73 201	17 318	3 058	138 515	112 289	125 371
	Automobiles, light trucks, motorcycles, buses, and recreational vehicles -----	127	427 794	22 808	5 241	1 081	54 424	39 159	38 290
	Automobiles and motorcycles -----	95	288 402	11 640	2 783	624	34 345	18 317	19 223
	Buses and recreational vehicles -----	18	(D)	(D)	(D)	EE	(D)	(D)	(D)
	Light trucks and vans (14,000 lb or less) -----	14	(D)	(D)	(D)	CC	(D)	(D)	(D)
	Medium and heavy trucks and tractors (over 14,000 lb) -----	86	612 505	50 393	12 077	1 977	84 091	73 130	87 081
	Medium trucks (14,001 lb to 26,000 lb) -----	19	80 348	6 837	1 701	285	12 528	11 075	14 316
	Heavy trucks and tractors (over 26,000 lb) -----	67	532 157	43 556	10 376	1 692	71 563	62 055	72 765
5013	Motor vehicle supplies and new parts -----	679	978 032	128 704	30 831	6 231	242 116	191 439	191 659
	Motor vehicle supplies and new parts —warehouse distributors -----	178	345 840	40 632	9 806	1 828	80 398	72 385	74 296
	Motor vehicle supplies and new parts —jobbers -----	490	616 635	85 598	20 524	4 292	157 175	116 216	114 832
	Petroleum products marketing equipment -----	11	15 557	2 474	501	111	4 543	2 838	2 531
5014	Tires and tubes -----	90	258 318	25 380	6 154	1 025	50 352	32 473	37 730
5015	Motor vehicle parts, used -----	173	74 478	17 130	4 065	1 092	31 535	8 889	8 639
502	Furniture and homefurnishings -----	192	359 610	41 320	9 893	1 794	84 430	36 615	36 600
5021	Furniture -----	80	185 526	21 407	5 351	885	44 431	15 357	15 136
	Household and lawn furniture -----	24	57 938	4 710	1 062	217	13 118	6 657	6 547
	Office and business furniture -----	56	127 588	16 697	4 289	668	31 313	8 700	8 589
5023	Homefurnishings -----	112	174 084	19 913	4 542	909	39 999	21 258	21 464
	Household china, glassware, and crockery -----	7	(D)	(D)	(D)	BB	(D)	(D)	(D)
	Linens, domestics, draperies, and curtains -----	13	(D)	(D)	(D)	BB	(D)	(D)	(D)
	Floor coverings -----	71	133 015	15 126	3 496	626	30 075	15 716	15 838
	Other homefurnishings -----	21	15 583	2 637	575	150	5 027	2 676	2 418

Table 1. Summary Statistics for the State: 1992 —Con.

[For meaning of abbreviations and symbols, see introductory text. For explanation of terms and comparability of 1987 and 1992 censuses, see appendix A]

SIC code	Type of operation and kind of business	Establishments (number)	Sales (\$1,000)	Annual payroll (\$1,000)	First-quarter payroll (\$1,000)	Paid employees for pay period including March 12 (number)	Operating expenses (\$1,000)	End-of-1991 inventories (\$1,000)	End-of-1992 inventories (\$1,000)
TYPES OF OPERATION BY KIND OF BUSINESS — Con.									
Merchant wholesalers — Con.									
50	Durable goods — Con.								
503	Lumber and other construction materials -----	355	2 072 763	117 167	25 440	4 201	222 900	112 774	127 923
5031	Lumber, plywood, millwork, and wood panels -----	166	1 696 821	75 431	16 247	2 595	140 243	77 205	91 659
	Lumber—without yard -----	31	62 326	4 288	993	201	9 867	3 554	3 799
	Lumber—with yard -----	33	203 291	15 947	3 626	642	31 174	20 168	31 120
	Plywood, millwork, and wood panels -----	102	1 431 204	55 196	11 628	1 752	99 202	53 483	56 740
5032	Brick, stone, and related construction materials -----	68	92 507	14 042	2 950	520	26 834	10 419	9 943
	Brick, block, tile, clay/cement sewer pipe -----	36	64 148	9 810	2 010	308	17 541	8 618	7 961
	Sand, gravel, and stone -----	22	(D)	(D)	(D)	CC	(D)	(D)	(D)
	Cement, lime, and related products -----	10	(D)	(D)	(D)	BB	(D)	(D)	(D)
5033	Roofing, siding, and insulation materials -----	62	214 562	18 062	4 041	687	37 835	18 305	20 099
5039	Construction materials, n.e.c. -----	59	68 873	9 632	2 202	399	17 988	6 845	6 222
	Flat glass and other construction glass -----	7	(D)	(D)	(D)	CC	(D)	(D)	(D)
	Other construction materials -----	52	(D)	(D)	(D)	EE	(D)	(D)	(D)
504	Professional and commercial equipment and supplies -----	683	2 220 520	219 787	53 181	7 965	403 070	214 283	267 824
5043	Photographic equipment and supplies -----	21	(D)	(D)	(D)	EE	(D)	(D)	(D)
5044	Office equipment -----	167	232 205	57 109	13 659	2 322	91 826	25 589	29 615
5045	Computers and computer peripheral equipment and software -----	220	(D)	(D)	(D)	GG	(D)	(D)	(D)
	Computers and peripheral equipment (selling primarily to business customers) -----	199	908 621	47 301	11 472	1 677	91 082	85 453	127 647
	Computers and peripheral equipment sold for resale -----	46	552 792	8 331	2 026	314	23 434	62 501	106 284
	Computers and peripheral equipment sold for end use -----	153	355 829	38 970	9 446	1 363	67 648	22 952	21 363
	Computer software (prepackaged, off-the-shelf) -----	21	(D)	(D)	(D)	CC	(D)	(D)	(D)
5046	Commercial equipment, n.e.c. -----	77	(D)	(D)	(D)	FF	(D)	(D)	(D)
	Restaurant and hotel equipment and supplies -----	42	(D)	(D)	(D)	EE	(D)	(D)	(D)
	Store machines and equipment -----	35	(D)	(D)	(D)	EE	(D)	(D)	(D)
5047	Medical, dental, and hospital equipment and supplies -----	122	786 410	69 115	17 755	2 061	138 279	75 917	81 714
	Medical and hospital equipment and supplies -----	108	749 034	63 942	16 552	1 905	128 596	72 817	78 027
	Dental equipment and supplies -----	14	37 376	5 173	1 203	156	9 683	3 100	3 687
5048	Ophthalmic goods -----	27	24 764	6 359	1 523	377	12 141	1 809	1 751
5049	Professional equipment and supplies, n.e.c. -----	49	55 243	8 186	1 746	362	15 414	6 802	6 954
	Religious and school supplies -----	20	29 691	4 430	928	209	8 088	3 922	4 038
	Other professional equipment and supplies, n.e.c. -----	29	25 552	3 756	818	153	7 326	2 880	2 916
505	Metals and minerals, except petroleum -----	188	1 192 951	89 384	20 632	3 052	189 283	161 796	169 063
5051	Metals service centers and offices -----	179	(D)	(D)	(D)	HH	(D)	(D)	(D)
	Ferrous metals service centers and offices -----	146	1 006 571	78 432	18 158	2 688	170 317	148 860	153 062
	Ferrous metals service centers -----	123	978 221	75 524	17 471	2 570	163 967	148 860	153 062
	Ferrous metals sales offices -----	23	28 350	2 908	687	118	6 350	-	-
	Nonferrous metals service centers and offices -----	33	(D)	(D)	(D)	EE	(D)	(D)	(D)
	Nonferrous metals service centers -----	28	(D)	(D)	(D)	EE	(D)	(D)	(D)
	Nonferrous metals sales offices -----	5	3 982	330	77	16	605	-	-
5052	Coal and other minerals and ores -----	9	(D)	(D)	(D)	BB	(D)	(D)	(D)
	Coal -----	7	(D)	(D)	(D)	BB	(D)	(D)	(D)
	Other minerals and ores -----	2	(D)	(D)	(D)	AA	(D)	(D)	(D)
506	Electrical goods -----	553	1 805 181	161 502	38 897	5 618	299 371	205 601	217 918
5063	Electrical apparatus and equipment, wiring supplies, and construction materials -----	298	786 185	86 051	20 971	3 054	155 252	98 281	96 867
5064	Electrical appliances, television and radio sets -----	43	268 844	13 402	3 282	489	25 506	29 722	31 421
5065	Electronic parts and equipment, n.e.c. -----	212	750 152	62 049	14 644	2 075	118 613	77 598	89 630
	Communications equipment -----	95	447 071	33 026	8 002	1 108	59 634	46 466	55 764
	Other electronic parts and equipment -----	117	303 081	29 023	6 642	967	58 979	31 132	33 866
507	Hardware, and plumbing and heating equipment and supplies -----	463	1 291 250	148 239	35 456	5 672	270 593	219 490	224 521
5072	Hardware -----	158	410 015	44 945	10 871	1 983	82 550	76 605	78 776
5074	Plumbing and heating equipment and supplies (hydronics) -----	169	520 814	57 176	13 737	2 160	103 796	81 683	81 708
5075	Warm air heating and air-conditioning equipment and supplies -----	106	260 011	31 885	7 992	1 027	57 445	43 289	43 800
5078	Refrigeration equipment and supplies -----	30	100 410	14 233	2 856	502	26 802	17 913	20 237
508	Machinery, equipment, and supplies -----	1 437	3 024 100	357 526	85 296	13 542	659 830	597 131	580 069
5082	Construction and mining (except petroleum) machinery and equipment -----	82	386 099	41 524	9 612	1 226	70 922	124 206	122 344
5083	Farm and garden machinery and equipment -----	314	629 183	58 988	14 054	2 920	112 373	229 331	210 118
	Farm machinery and equipment —farm dealers -----	249	491 070	43 979	10 535	2 230	80 952	189 755	168 068
	Farm machinery and equipment —wholesale distributors -----	37	(D)	(D)	(D)	EE	(D)	(D)	(D)
	Lawn and garden machinery and equipment -----	28	(D)	(D)	(D)	EE	(D)	(D)	(D)
5084	Industrial machinery and equipment -----	498	951 128	134 195	31 662	4 684	238 963	119 430	121 894
	Food-processing machinery and equipment -----	14	13 911	2 183	471	78	3 482	1 765	1 850
	General-purpose industrial machinery, equipment, and parts -----	177	375 136	52 942	12 195	1 730	95 205	48 969	48 545
	Metalworking machinery and equipment -----	75	149 587	17 037	3 953	581	32 674	21 117	20 930
	Materials handling equipment -----	104	219 472	38 200	9 350	1 413	61 353	19 112	20 227
	Oil well, oil refinery, and pipeline machinery, equipment, and supplies -----	8	9 888	940	217	34	1 799	1 947	1 589
	Other industrial machinery and equipment -----	120	183 134	22 893	5 476	848	44 450	26 520	28 753

WHOLESALE TRADE—GEOGRAPHIC AREA SERIES

INDIANA IN-11

Table 1. Summary Statistics for the State: 1992 —Con.

[For meaning of abbreviations and symbols, see introductory text. For explanation of terms and comparability of 1987 and 1992 censuses, see appendix A]

SIC code	Type of operation and kind of business	Establishments (number)	Sales (\$1,000)	Annual payroll (\$1,000)	First-quarter payroll (\$1,000)	Paid employees for pay period including March 12 (number)	Operating expenses (\$1,000)	End-of-1991 inventories (\$1,000)	End-of-1992 inventories (\$1,000)
TYPES OF OPERATION BY KIND OF BUSINESS —Con.									
Merchant wholesalers —Con.									
50	Durable goods —Con.								
508	Machinery, equipment, and supplies —Con.								
5085	Industrial supplies -----	342	832 020	93 033	22 944	3 287	179 857	99 312	100 950
	General-line industrial supplies -----	55	92 370	10 233	2 357	425	18 587	12 051	11 772
	Mechanical power transmission supplies -----	66	218 183	15 578	3 703	570	39 251	29 901	30 110
	Hydraulic and pneumatic (fluid-power) parts, accessories, and supplies -----	45	116 149	15 632	4 557	416	26 726	12 520	12 619
	Welding supplies -----	41	(D)	(D)	(D)	EE	(D)	(D)	(D)
	Industrial containers and supplies -----	24	34 170	5 411	1 133	255	9 177	1 094	2 230
	Industrial valves and fittings, except fluid-power -----	29	71 821	9 290	2 376	314	16 522	10 317	11 247
	Other industrial supplies -----	82	(D)	(D)	(D)	FF	(D)	(D)	(D)
5087	Service establishment equipment and supplies -----	172	149 358	22 830	5 329	1 110	42 563	14 378	15 435
	Beauty and barber equipment and supplies -----	58	(D)	(D)	(D)	EE	(D)	(D)	(D)
	Custodial (janitors') equipment and supplies -----	55	42 945	8 058	1 764	366	14 598	4 679	5 741
	Laundry and drycleaning equipment and supplies -----	21	(D)	(D)	(D)	CC	(D)	(D)	(D)
	Other service establishment equipment and supplies -----	38	(D)	(D)	(D)	EE	(D)	(D)	(D)
5088	Transportation equipment and supplies, except motor vehicles -----	29	76 312	6 956	1 695	315	15 152	10 474	9 328
	Aircraft and aeronautical equipment and supplies -----	16	(D)	(D)	(D)	EE	(D)	(D)	(D)
	Marine machinery, equipment, and supplies -----	5	2 168	197	44	10	475	363	354
	Other transportation equipment and supplies -----	8	(D)	(D)	(D)	BB	(D)	(D)	(D)
509	Miscellaneous durable goods -----	505	1 295 773	142 483	32 616	5 908	310 645	139 586	140 963
5091	Sporting and recreational goods and supplies -----	85	188 317	22 012	4 816	982	45 894	29 494	34 403
5092	Toys and hobby goods and supplies -----	38	206 765	11 668	2 411	651	27 601	27 346	27 670
5093	Scrap and waste materials -----	214	653 670	84 966	19 800	3 185	185 631	55 634	53 280
	Iron and steel scrap processors and dealers -----	97	(D)	(D)	(D)	GG	(D)	(D)	(D)
	Iron and steel scrap processing (using power processing equipment) -----	69	318 531	43 528	10 210	1 491	104 812	29 751	27 225
	Iron and steel scrap dealers (not using power processing equipment) -----	28	(D)	(D)	(D)	EE	(D)	(D)	(D)
	Nonferrous recyclable materials -----	117	(D)	(D)	(D)	GG	(D)	(D)	(D)
5094	Jewelry, watches, precious stones, and precious metals -----	40	98 528	4 963	1 116	287	11 713	8 678	7 070
	Jewelry, watches, diamonds, precious stones, and silverware -----	35	(D)	(D)	(D)	CC	(D)	(D)	(D)
	Precious metals (excluding ores) -----	5	(D)	(D)	(D)	BB	(D)	(D)	(D)
5099	Durable goods, n.e.c. -----	128	148 493	18 874	4 473	803	39 806	18 434	18 540
	Musical instruments and supplies -----	7	12 818	1 260	307	56	3 600	2 848	2 446
	Forest products, except lumber -----	26	39 245	4 373	969	167	8 139	3 457	3 783
	General merchandise —durable -----	28	23 662	3 989	987	177	7 131	3 717	3 184
	Compact disks, prerecorded audio tapes, and phonograph records -----	25	(D)	(D)	(D)	CC	(D)	(D)	(D)
	Fire extinguishers and fire safety equipment -----	14	10 162	1 547	330	69	2 430	754	723
	Other durable goods -----	28	(D)	(D)	(D)	CC	(D)	(D)	(D)
51	Nondurable goods -----	3 056	16 705 342	869 007	203 714	36 414	1 809 537	1 217 922	1 277 893
511	Paper and paper products -----	311	763 165	93 245	22 929	3 941	164 251	64 838	64 892
5111	Printing and writing paper -----	41	(D)	(D)	(D)	FF	(D)	(D)	(D)
5112	Stationery and office supplies -----	187	(D)	(D)	(D)	GG	(D)	(D)	(D)
5113	Industrial and personal service paper -----	83	264 441	30 810	7 476	1 098	56 029	21 473	22 804
512	Drugs, drug proprietaries, and druggists' sundries -----	75	2 060 875	36 918	9 267	1 778	78 671	178 711	211 759
5122	Drugs, drug proprietaries, and druggists' sundries -----	75	2 060 875	36 918	9 267	1 778	78 671	178 711	211 759
	General-line drugs -----	41	1 065 907	18 264	4 373	810	34 836	95 417	110 572
	Specialty-line drugs, pharmaceuticals, cosmetics, and toiletries -----	34	994 968	18 654	4 894	968	43 835	83 294	101 187
513	Apparel, piece goods, and notions -----	103	148 050	14 264	3 469	804	31 784	20 687	25 944
5131	Piece goods, notions, and other dry goods -----	31	(D)	(D)	(D)	CC	(D)	(D)	(D)
	Piece goods -----	21	83 510	5 609	1 247	174	12 062	10 911	17 386
	Piece goods jobbers -----	17	77 069	5 347	1 165	167	11 657	9 887	16 405
	Piece goods converters -----	4	6 441	262	82	7	405	1 024	981
	Notions and other dry goods -----	10	(D)	(D)	(D)	BB	(D)	(D)	(D)
5136	Men's and boys' clothing and furnishings -----	35	37 503	5 156	1 211	349	11 988	5 416	5 911
5137	Women's, children's, and infants' clothing and accessories -----	33	(D)	(D)	(D)	CC	(D)	(D)	(D)
5139	Footwear -----	4	6 444	1 026	455	107	2 508	2 105	437
514	Groceries and related products -----	451	4 512 175	244 150	57 342	9 792	470 754	264 773	271 325
5141	Groceries, general line -----	56	2 052 857	96 569	22 633	3 189	167 480	160 171	152 005
	Voluntary -----	5	(D)	(D)	(D)	GG	(D)	(D)	(D)
	Retail cooperative -----	1	(D)	(D)	(D)	BB	(D)	(D)	(D)
	Other general line -----	50	(D)	(D)	(D)	GG	(D)	(D)	(D)
5142	Packaged frozen foods -----	34	444 112	28 087	7 007	1 092	56 986	25 122	35 284
5143	Dairy products, except dried or canned -----	44	272 449	16 026	4 225	661	35 646	7 911	7 988
	Raw milk -----	4	15 987	572	139	26	1 204	9	10
	Dairy products, except raw milk -----	40	256 462	15 454	4 086	635	34 442	7 902	7 978
5144	Poultry and poultry products -----	21	(D)	(D)	(D)	EE	(D)	(D)	(D)
	Live poultry -----	4	29 098	1 235	283	60	2 576	2 785	2 865
	Poultry and poultry products, except live -----	17	(D)	(D)	(D)	EE	(D)	(D)	(D)
5145	Confectionery -----	45	90 029	9 663	2 256	536	18 431	6 623	6 403
5146	Fish and seafoods -----	14	(D)	(D)	(D)	BB	(D)	(D)	(D)
5147	Meats and meat products -----	50	314 651	13 398	2 863	649	24 141	6 879	6 861
	Meats and meat products, except boxed beef -----	49	(D)	(D)	(D)	EE	(D)	(D)	(D)
	Packaging boxed beef -----	1	(D)	(D)	(D)	CC	(D)	(D)	(D)
5148	Fresh fruits and vegetables -----	62	(D)	(D)	(D)	GG	(D)	(D)	(D)

Table 1. Summary Statistics for the State: 1992 —Con.

[For meaning of abbreviations and symbols, see introductory text. For explanation of terms and comparability of 1987 and 1992 censuses, see appendix A]

SIC code	Type of operation and kind of business	Estab-lish-ments (number)	Sales (\$1,000)	Annual payroll (\$1,000)	First-quarter payroll (\$1,000)	Paid employees for pay period including March 12 (number)	Operating expenses (\$1,000)	End-of-1991 inventories (\$1,000)	End-of-1992 inventories (\$1,000)
TYPES OF OPERATION BY KIND OF BUSINESS —Con.									
Merchant wholesalers —Con.									
51	Nondurable goods —Con.								
514	Groceries and related products —Con.								
5149	Groceries and related products, n.e.c. -----	125	(D)	(D)	(D)	GG	(D)	(D)	(D)
	Coffee, tea, and spices -----	11	(D)	(D)	(D)	BB	(D)	(D)	(D)
	Bread and baked goods -----	34	37 594	3 335	808	206	8 785	6 808	7 605
	Soft drinks -----	20	58 270	8 691	1 898	335	16 001	1 986	1 430
	Canned foods -----	4	(D)	(D)	(D)	CC	(D)	(D)	(D)
	Food and beverage basic materials -----	6	39 554	3 279	819	157	8 610	3 236	3 431
	Other grocery specialties -----	50	655 360	25 516	6 045	1 036	58 311	32 381	36 194
515	Farm-product raw materials -----	441	3 100 022	76 119	18 154	3 375	201 991	272 374	268 810
5153	Grain and field beans -----	343	(D)	(D)	(D)	HH	(D)	(D)	(D)
5154	Livestock -----	77	(D)	(D)	(D)	EE	(D)	(D)	(D)
5159	Farm-product raw materials, n.e.c. -----	21	(D)	(D)	(D)	CC	(D)	(D)	(D)
	Hides, skins, and pelts -----	1	(D)	(D)	(D)	AA	(D)	(D)	(D)
	Leaf tobacco -----	3	(D)	(D)	(D)	BB	(D)	(D)	(D)
	Wool, wool tops, and mohair -----	-	-	-	-	-	-	-	-
	Cotton -----	-	-	-	-	-	-	-	-
	Other farm-product raw materials, n.e.c. -----	17	(D)	(D)	(D)	BB	(D)	(D)	(D)
516	Chemicals and allied products -----	208	671 297	81 383	19 038	2 512	165 590	53 227	55 218
5162	Plastics materials and basic forms and shapes -----	53	193 437	17 525	4 064	632	36 206	16 118	16 810
5169	Chemicals and allied products, n.e.c. -----	155	477 860	63 858	14 974	1 890	129 384	37 109	38 408
	Industrial gases, except LP -----	26	50 250	10 035	2 447	365	17 178	5 550	5 631
	Other chemicals and allied products -----	129	427 610	53 823	12 527	1 515	112 206	31 559	32 777
517	Petroleum and petroleum products -----	376	1 717 666	73 153	17 496	3 235	175 215	56 321	54 249
5171	Petroleum bulk stations and terminals -----	310	1 391 329	61 614	15 006	2 810	151 201	52 091	50 023
	Petroleum bulk stations and terminals, except LP -----	282	(D)	(D)	(D)	HH	(D)	(D)	(D)
	Liquefied petroleum gas bulk stations and terminals -----	28	(D)	(D)	(D)	CC	(D)	(D)	(D)
5172	Petroleum and petroleum products wholesalers, except bulk stations and terminals -----	66	326 337	11 539	2 490	425	24 014	4 230	4 226
518	Beer, wine, and distilled alcoholic beverages -----	90	(D)	(D)	(D)	HH	(D)	(D)	(D)
5181	Beer and ale -----	73	529 837	35 010	7 440	1 487	71 739	27 728	28 508
5182	Wine and distilled alcoholic beverages -----	17	(D)	(D)	(D)	GG	(D)	(D)	(D)
	Wine and distilled alcoholic beverages —licensed -----	17	(D)	(D)	(D)	GG	(D)	(D)	(D)
	Wine and distilled alcoholic beverages —State operated -----	-	-	-	-	-	-	-	-
519	Miscellaneous nondurable goods -----	1 001	(D)	(D)	(D)	II	(D)	(D)	(D)
5191	Farm supplies -----	565	1 360 335	86 746	19 303	3 955	211 646	119 718	129 222
	Farm supplies —farm dealers -----	464	970 079	65 624	14 485	3 055	159 773	82 839	84 043
	Farm supplies —wholesale distributors -----	101	390 256	21 122	4 818	900	51 873	36 879	45 179
5192	Books, periodicals, and newspapers -----	60	253 188	18 534	4 197	845	33 204	25 033	26 082
5193	Flowers, nursery stock, and florists' supplies -----	76	(D)	(D)	(D)	FF	(D)	(D)	(D)
5194	Tobacco and tobacco products -----	39	(D)	(D)	(D)	GG	(D)	(D)	(D)
5198	Paints, varnishes, and supplies -----	58	64 783	10 383	2 424	422	20 106	8 418	7 476
5199	Nondurable goods, n.e.c. -----	203	(D)	(D)	(D)	GG	(D)	(D)	(D)
	Art goods -----	40	30 327	5 623	1 245	348	12 241	4 618	4 663
	General merchandise —nondurable -----	32	35 920	3 144	742	183	6 771	3 455	3 735
	Textile bags and bagging -----	1	(D)	(D)	(D)	AA	(D)	(D)	(D)
	Specialty advertising (sale of merchandise) -----	82	70 531	9 981	1 804	406	18 825	1 364	1 865
	Other nondurable goods -----	48	(D)	(D)	(D)	EE	(D)	(D)	(D)
Manufacturers' sales branches and sales offices -----									
50	Durable goods -----	422	7 223 911	308 415	78 125	8 438	592 153	384 318	381 178
501	Motor vehicles and motor vehicle parts and supplies -----	54	564 400	26 789	7 278	1 065	48 956	46 501	31 638
5012	Automobiles and other motor vehicles -----	9	278 942	6 479	1 666	196	12 636	5 416	2 387
5013	Motor vehicle supplies and new parts -----	40	260 533	18 365	5 155	799	32 908	38 319	26 360
5014	Tires and tubes -----	5	24 925	1 945	457	70	3 412	2 766	2 891
5015	Motor vehicle parts, used -----	-	-	-	-	-	-	-	-
502	Furniture and homefurnishings -----	10	397 347	22 051	5 009	543	64 433	15 672	14 012
5021	Furniture -----	9	(D)	(D)	(D)	FF	(D)	(D)	(D)
5023	Homefurnishings -----	1	(D)	(D)	(D)	AA	(D)	(D)	(D)
503	Lumber and other construction materials -----	49	456 041	18 738	4 414	658	50 889	23 278	25 744
5031	Lumber, plywood, millwork, and wood panels -----	19	178 152	8 851	1 910	329	17 635	11 878	15 176
5032	Brick, stone, and related construction materials -----	15	(D)	(D)	(D)	CC	(D)	(D)	(D)
5033	Roofing, siding, and insulation materials -----	7	95 258	2 389	568	72	17 360	5 728	5 717
5039	Construction materials, n.e.c. -----	8	(D)	(D)	(D)	CC	(D)	(D)	(D)
504	Professional and commercial equipment and supplies -----	67	981 818	114 949	29 118	2 221	188 203	20 382	33 331
5043	Photographic equipment and supplies -----	1	(D)	(D)	(D)	CC	(D)	(D)	(D)
5044	Office equipment -----	14	109 128	19 174	4 620	434	36 897	3 588	3 872
5045	Computers and computer peripheral equipment and software -----	37	575 582	79 052	21 091	1 419	121 625	14 348	27 516
5046	Commercial equipment, n.e.c. -----	4	(D)	(D)	(D)	BB	(D)	(D)	(D)
5047	Medical, dental, and hospital equipment and supplies -----	5	(D)	(D)	(D)	BB	(D)	(D)	(D)
5048	Ophthalmic goods -----	4	(D)	(D)	(D)	BB	(D)	(D)	(D)
5049	Professional equipment and supplies, n.e.c. -----	2	(D)	(D)	(D)	AA	(D)	(D)	(D)
505	Metals and minerals, except petroleum -----	42	1 138 209	20 050	4 833	587	51 953	98 421	94 327
5051	Metals service centers and offices -----	36	(D)	(D)	(D)	FF	(D)	(D)	(D)
5052	Coal and other minerals and ores -----	6	(D)	(D)	(D)	BB	(D)	(D)	(D)

Table 1. Summary Statistics for the State: 1992 —Con.

[For meaning of abbreviations and symbols, see introductory text. For explanation of terms and comparability of 1987 and 1992 censuses, see appendix A]

SIC code	Type of operation and kind of business	Establishments (number)	Sales (\$1,000)	Annual payroll (\$1,000)	First-quarter payroll (\$1,000)	Paid employees for pay period including March 12 (number)	Operating expenses (\$1,000)	End-of-1991 inventories (\$1,000)	End-of-1992 inventories (\$1,000)
TYPES OF OPERATION BY KIND OF BUSINESS —Con.									
Manufacturers' sales branches and sales offices—Con.									
50	Durable goods —Con.								
506	Electrical goods	106	2 884 404	70 681	18 623	2 300	121 443	115 460	123 576
5063	Electrical apparatus and equipment, wiring supplies, and construction materials	59	818 405	39 429	10 119	1 438	70 544	64 186	68 236
5064	Electrical appliances, television and radio sets	5	(D)	(D)	(D)	BB	(D)	(D)	(D)
5065	Electronic parts and equipment, n.e.c.	42	(D)	(D)	(D)	FF	(D)	(D)	(D)
507	Hardware, and plumbing and heating equipment and supplies	23	(D)	(D)	(D)	EE	(D)	(D)	(D)
5072	Hardware	7	49 322	6 955	1 832	203	11 111	7 104	7 688
5074	Plumbing and heating equipment and supplies (hydronics)	7	114 064	2 075	509	74	6 199	8 987	10 529
5075	Warm air heating and air-conditioning equipment and supplies	7	(D)	(D)	(D)	BB	(D)	(D)	(D)
5078	Refrigeration equipment and supplies	2	(D)	(D)	(D)	AA	(D)	(D)	(D)
508	Machinery, equipment, and supplies	70	578 694	22 715	5 375	695	42 330	41 074	34 127
5082	Construction and mining (except petroleum) machinery and equipment	2	(D)	(D)	(D)	BB	(D)	(D)	(D)
5083	Farm and garden machinery and equipment	7	26 772	2 194	556	160	4 773	10 232	7 383
5084	Industrial machinery and equipment	29	112 015	8 808	2 048	240	15 671	5 260	5 019
5085	Industrial supplies	27	344 393	9 479	2 225	222	17 638	14 922	12 175
5087	Service establishment equipment and supplies	4	(D)	(D)	(D)	BB	(D)	(D)	(D)
5088	Transportation equipment and supplies, except motor vehicles	1	(D)	(D)	(D)	AA	(D)	(D)	(D)
509	Miscellaneous durable goods	1	(D)	(D)	(D)	AA	(D)	(D)	(D)
5091	Sporting and recreational goods and supplies	1	(D)	(D)	(D)	AA	(D)	(D)	(D)
5092	Toys and hobby goods and supplies	—	—	—	—	—	—	—	—
5093	Scrap and waste materials	—	—	—	—	—	—	—	—
5094	Jewelry, watches, precious stones, and precious metals	—	—	—	—	—	—	—	—
5099	Durable goods, n.e.c.	—	—	—	—	—	—	—	—
51	Nondurable goods	349	7 019 948	201 164	49 530	6 209	520 733	214 861	179 621
511	Paper and paper products	35	517 021	17 355	4 572	475	32 073	2 802	2 513
5111	Printing and writing paper	1	(D)	(D)	(D)	AA	(D)	(D)	(D)
5112	Stationery and office supplies	29	(D)	(D)	(D)	EE	(D)	(D)	(D)
5113	Industrial and personal service paper	5	341 264	6 357	1 715	132	13 446	1 065	1 025
512	Drugs, drug proprietaries, and druggists' sundries	4	(D)	(D)	(D)	CC	(D)	(D)	(D)
5122	Drugs, drug proprietaries, and druggists' sundries	4	(D)	(D)	(D)	CC	(D)	(D)	(D)
513	Apparel, piece goods, and notions	3	4 934	608	154	26	1 112	393	431
5131	Piece goods, notions, and other dry goods	1	(D)	(D)	(D)	AA	(D)	(D)	(D)
5136	Men's and boys' clothing and furnishings	2	(D)	(D)	(D)	AA	(D)	(D)	(D)
5137	Women's, children's, and infants' clothing and accessories	—	—	—	—	—	—	—	—
5139	Footwear	—	—	—	—	—	—	—	—
514	Groceries and related products	117	1 341 125	90 113	22 105	3 141	235 360	25 948	22 995
5141	Groceries, general line	—	—	—	—	—	—	—	—
5142	Packaged frozen foods	3	7 765	990	214	40	2 071	469	525
5143	Dairy products, except dried or canned	14	285 609	6 781	1 644	237	18 843	1 296	1 083
5144	Poultry and poultry products	—	—	—	—	—	—	—	—
5145	Confectionery	4	(D)	(D)	(D)	BB	(D)	(D)	(D)
5146	Fish and seafoods	—	—	—	—	—	—	—	—
5147	Meats and meat products	7	(D)	(D)	(D)	CC	(D)	(D)	(D)
5148	Fresh fruits and vegetables	—	—	—	—	—	—	—	—
5149	Groceries and related products, n.e.c.	89	937 509	78 489	19 336	2 713	208 233	24 026	21 277
515	Farm-product raw materials	—	—	—	—	—	—	—	—
5153	Grain and field beans	—	—	—	—	—	—	—	—
5154	Livestock	—	—	—	—	—	—	—	—
5159	Farm-product raw materials, n.e.c.	—	—	—	—	—	—	—	—
516	Chemicals and allied products	49	1 886 656	37 110	9 084	914	82 498	43 967	14 827
5162	Plastics materials and basic forms and shapes	6	(D)	(D)	(D)	EE	(D)	(D)	(D)
5169	Chemicals and allied products, n.e.c.	43	(D)	(D)	(D)	FF	(D)	(D)	(D)
517	Petroleum and petroleum products	54	2 184 045	17 720	4 281	661	44 372	105 185	100 234
5171	Petroleum bulk stations and terminals	43	(D)	(D)	(D)	FF	(D)	(D)	(D)
5172	Petroleum and petroleum products wholesalers, except bulk stations and terminals	11	(D)	(D)	(D)	CC	(D)	(D)	(D)
518	Beer, wine, and distilled alcoholic beverages	1	(D)	(D)	(D)	AA	(D)	(D)	(D)
5181	Beer and ale	—	—	—	—	—	—	—	—
5182	Wine and distilled alcoholic beverages	1	(D)	(D)	(D)	AA	(D)	(D)	(D)
519	Miscellaneous nondurable goods	86	(D)	(D)	(D)	FF	(D)	(D)	(D)
5191	Farm supplies	55	547 847	23 932	5 695	613	89 275	25 727	28 307
5192	Books, periodicals, and newspapers	8	16 462	1 334	339	44	3 705	188	23
5193	Flowers, nursery stock, and florists' supplies	1	(D)	(D)	(D)	AA	(D)	(D)	(D)
5194	Tobacco and tobacco products	1	(D)	(D)	(D)	BB	(D)	(D)	(D)
5198	Paints, varnishes, and supplies	20	(D)	(D)	(D)	CC	(D)	(D)	(D)
5199	Nondurable goods, n.e.c.	1	(D)	(D)	(D)	BB	(D)	(D)	(D)

Table 1. Summary Statistics for the State: 1992 —Con.

[For meaning of abbreviations and symbols, see introductory text. For explanation of terms and comparability of 1987 and 1992 censuses, see appendix A]

SIC code	Type of operation and kind of business	Estab-lish-ments (number)	Sales (\$1,000)	Annual payroll (\$1,000)	First-quarter payroll (\$1,000)	Paid employees for pay period including March 12 (number)	Operating expenses (\$1,000)	End-of-1991 inventories (\$1,000)	End-of-1992 inventories (\$1,000)
TYPES OF OPERATION BY KIND OF BUSINESS — Con.									
	Agents, brokers, and commission merchants ----	906	5 832 178	151 185	34 035	5 511	287 588	7 091	7 825
50	Durable goods -----	670	3 833 329	111 926	24 833	3 882	212 550	6 051	6 586
501	Motor vehicles and motor vehicle parts and supplies -----	55	1 040 503	21 371	4 880	1 572	43 715	587	560
5012	Automobiles and other motor vehicles -----	23	918 382	17 626	4 025	1 490	36 671	447	433
5013	Motor vehicle supplies and new parts -----	32	122 121	3 745	855	82	7 044	140	127
5014	Tires and tubes -----	-	-	-	-	-	-	-	-
5015	Motor vehicle parts, used -----	-	-	-	-	-	-	-	-
502	Furniture and homefurnishings -----	37	107 275	3 218	726	124	6 473	80	94
5021	Furniture -----	18	(D)	(D)	(D)	BB	(D)	(D)	(D)
5023	Homefurnishings -----	19	(D)	(D)	(D)	BB	(D)	(D)	(D)
503	Lumber and other construction materials -----	33	119 308	3 688	780	107	6 812	526	491
5031	Lumber, plywood, millwork, and wood panels -----	13	47 696	1 474	314	47	2 777	112	93
5032	Brick, stone, and related construction materials -----	2	(D)	(D)	(D)	AA	(D)	(D)	(D)
5033	Roofing, siding, and insulation materials -----	10	18 339	822	185	24	1 386	19	3
5039	Construction materials, n.e.c. -----	8	(D)	(D)	(D)	BB	(D)	(D)	(D)
504	Professional and commercial equipment and supplies -----	51	132 129	7 138	1 655	194	15 807	496	580
5043	Photographic equipment and supplies -----	-	-	-	-	-	-	-	-
5044	Office equipment -----	10	8 153	1 179	274	48	2 263	231	254
5045	Computers and computer peripheral equipment and software -----	14	(D)	(D)	(D)	BB	(D)	(D)	(D)
5046	Commercial equipment, n.e.c. -----	2	(D)	(D)	(D)	AA	(D)	(D)	(D)
5047	Medical, dental, and hospital equipment and supplies -----	20	(D)	(D)	(D)	BB	(D)	(D)	(D)
5048	Ophthalmic goods -----	2	(D)	(D)	(D)	AA	(D)	(D)	(D)
5049	Professional equipment and supplies, n.e.c. -----	3	(D)	(D)	(D)	AA	(D)	(D)	(D)
505	Metals and minerals, except petroleum -----	31	166 124	4 897	1 027	118	7 738	494	678
5051	Metals service centers and offices -----	27	142 507	4 370	893	103	6 748	166	218
5052	Coal and other minerals and ores -----	4	23 617	527	134	15	990	328	460
506	Electrical goods -----	149	1 003 465	24 907	5 395	640	46 831	406	315
5063	Electrical apparatus and equipment, wiring supplies, and construction materials -----	51	373 753	10 431	2 362	275	19 722	124	-
5064	Electrical appliances, television and radio sets -----	9	(D)	(D)	(D)	BB	(D)	(D)	(D)
5065	Electronic parts and equipment, n.e.c. -----	89	(D)	(D)	(D)	EE	(D)	(D)	(D)
507	Hardware, and plumbing and heating equipment and supplies -----	76	(D)	(D)	(D)	EE	(D)	(D)	(D)
5072	Hardware -----	29	152 667	5 253	1 012	97	8 130	-	-
5074	Plumbing and heating equipment and supplies (hydronics) -----	26	83 742	4 007	1 165	96	6 924	638	643
5075	Warm air heating and air-conditioning equipment and supplies -----	19	(D)	(D)	(D)	CC	(D)	(D)	(D)
5078	Refrigeration equipment and supplies -----	2	(D)	(D)	(D)	BB	(D)	(D)	(D)
508	Machinery, equipment, and supplies -----	183	738 465	26 041	5 613	667	50 106	1 880	2 334
5082	Construction and mining (except petroleum) machinery and equipment -----	10	(D)	(D)	(D)	BB	(D)	(D)	(D)
5083	Farm and garden machinery and equipment -----	9	27 544	963	236	32	1 945	348	223
5084	Industrial machinery and equipment -----	116	332 010	14 993	3 277	373	28 659	470	849
5085	Industrial supplies -----	32	103 606	5 841	1 271	156	10 146	812	978
5087	Service establishment equipment and supplies -----	9	(D)	(D)	(D)	BB	(D)	(D)	(D)
5088	Transportation equipment and supplies, except motor vehicles -----	7	(D)	(D)	(D)	BB	(D)	(D)	(D)
509	Miscellaneous durable goods -----	55	(D)	(D)	(D)	CC	(D)	(D)	(D)
5091	Sporting and recreational goods and supplies -----	13	(D)	(D)	(D)	BB	(D)	(D)	(D)
5092	Toys and hobby goods and supplies -----	-	-	-	-	-	-	-	-
5093	Scrap and waste materials -----	3	3 228	235	91	13	477	-	-
5094	Jewelry, watches, precious stones, and precious metals -----	4	9 433	368	80	3	540	-	-
5099	Durable goods, n.e.c. -----	35	112 716	2 181	402	61	4 912	270	286
51	Nondurable goods -----	236	1 998 849	39 259	9 202	1 629	75 038	1 040	1 239
511	Paper and paper products -----	20	40 398	1 627	374	70	3 250	264	264
5111	Printing and writing paper -----	2	(D)	(D)	(D)	AA	(D)	(D)	(D)
5112	Stationery and office supplies -----	7	(D)	(D)	(D)	BB	(D)	(D)	(D)
5113	Industrial and personal service paper -----	11	29 101	826	170	29	1 811	263	263
512	Drugs, drug proprietaries, and druggists' sundries -----	2	(D)	(D)	(D)	BB	(D)	(D)	(D)
5122	Drugs, drug proprietaries, and druggists' sundries -----	2	(D)	(D)	(D)	BB	(D)	(D)	(D)
513	Apparel, piece goods, and notions -----	20	59 888	1 322	354	36	2 746	5	5
5131	Piece goods, notions, and other dry goods -----	5	10 362	349	60	11	718	-	-
5136	Men's and boys' clothing and furnishings -----	6	(D)	(D)	(D)	AA	(D)	(D)	(D)
5137	Women's, children's, and infants' clothing and accessories -----	5	(D)	(D)	(D)	AA	(D)	(D)	(D)
5139	Footwear -----	4	20 687	231	159	5	697	-	-
514	Groceries and related products -----	85	1 366 820	25 464	5 928	945	44 022	502	501
5141	Groceries, general line -----	21	611 399	11 189	2 732	426	18 903	300	300
5142	Packaged frozen foods -----	13	202 513	3 974	917	140	6 901	-	-
5143	Dairy products, except dried or canned -----	4	8 267	168	30	3	296	3	2
5144	Poultry and poultry products -----	1	(D)	(D)	(D)	BB	(D)	(D)	(D)
5145	Confectionery -----	5	(D)	(D)	(D)	BB	(D)	(D)	(D)

Table 1. Summary Statistics for the State: 1992 —Con.

[For meaning of abbreviations and symbols, see introductory text. For explanation of terms and comparability of 1987 and 1992 censuses, see appendix A]

SIC code	Type of operation and kind of business	Establishments (number)	Sales (\$1,000)	Annual payroll (\$1,000)	First-quarter payroll (\$1,000)	Paid employees for pay period including March 12 (number)	Operating expenses (\$1,000)	End-of-1991 inventories (\$1,000)	End-of-1992 inventories (\$1,000)
TYPES OF OPERATION BY KIND OF BUSINESS —Con.									
Agents, brokers, and commission merchants —Con.									
51	Nondurable goods —Con.								
514	Groceries and related products —Con.								
5146	Fish and seafoods -----	3	(D)	(D)	(D)	AA	(D)	(D)	(D)
5147	Meats and meat products -----	4	(D)	(D)	(D)	BB	(D)	(D)	(D)
5148	Fresh fruits and vegetables -----	3	(D)	(D)	(D)	AA	(D)	(D)	(D)
5149	Groceries and related products, n.e.c. -----	31	(D)	(D)	(D)	EE	(D)	(D)	(D)
515	Farm-product raw materials -----	16	190 500	1 738	417	281	3 937	32	31
5153	Grain and field beans -----	2	(D)	(D)	(D)	AA	(D)	(D)	(D)
5154	Livestock -----	13	(D)	(D)	(D)	EE	(D)	(D)	(D)
5159	Farm-product raw materials, n.e.c. -----	1	(D)	(D)	(D)	AA	(D)	(D)	(D)
516	Chemicals and allied products -----	37	136 502	3 852	726	86	7 470	79	313
5162	Plastics materials and basic forms and shapes -----	16	(D)	(D)	(D)	BB	(D)	(D)	(D)
5169	Chemicals and allied products, n.e.c. -----	21	(D)	(D)	(D)	BB	(D)	(D)	(D)
517	Petroleum and petroleum products -----	7	52 757	433	98	40	3 493	58	61
5171	Petroleum bulk stations and terminals -----	5	(D)	(D)	(D)	BB	(D)	(D)	(D)
5172	Petroleum and petroleum products wholesalers, except bulk stations and terminals -----	2	(D)	(D)	(D)	AA	(D)	(D)	(D)
518	Beer, wine, and distilled alcoholic beverages -----	—	—	—	—	—	—	—	—
5181	Beer and ale -----	—	—	—	—	—	—	—	—
5182	Wine and distilled alcoholic beverages -----	—	—	—	—	—	—	—	—
519	Miscellaneous nondurable goods -----	49	(D)	(D)	(D)	CC	(D)	(D)	(D)
5191	Farm supplies -----	7	45 072	1 375	510	25	2 501	90	64
5192	Books, periodicals, and newspapers -----	3	449	40	9	2	112	—	—
5193	Flowers, nursery stock, and florists' supplies -----	1	(D)	(D)	(D)	AA	(D)	(D)	(D)
5194	Tobacco and tobacco products -----	1	(D)	(D)	(D)	AA	(D)	(D)	(D)
5198	Paints, varnishes, and supplies -----	2	(D)	(D)	(D)	AA	(D)	(D)	(D)
5199	Nondurable goods, n.e.c. -----	35	(D)	(D)	(D)	BB	(D)	(D)	(D)

Table 2. Selected Ratios for the State: 1992

[For meaning of abbreviations and symbols, see introductory text. For explanation of terms and comparability of 1987 and 1992 censuses, see appendix A]

SIC code	Type of operation and kind of business	Sales		Annual payroll		Employees per establishment ¹ (number)	Operating expenses as percent of sales	End-of-1992 inventories as percent of sales
		Per establishment (dollars)	Per employee ¹ (dollars)	Per employee ¹ (dollars)	As percent of operating expenses			
	Wholesale trade -----	5 104 701	452 732	26 368	49.9	11	11.7	7.6
50	Durable goods -----	4 026 954	373 129	27 171	52.4	11	13.9	9.4
501	Motor vehicles and motor vehicle parts and supplies -----	3 129 771	281 708	20 834	52.7	11	14.0	10.0
5012	Automobiles and other motor vehicles -----	9 133 155	471 674	20 511	51.8	19	8.4	5.7
5013	Motor vehicle supplies and new parts -----	1 811 832	191 323	21 206	53.5	9	20.7	16.0
5014	Tires and tubes -----	2 981 505	258 669	24 954	50.8	12	19.0	14.3
5015	Motor vehicle parts, used -----	430 509	68 203	15 687	54.3	6	42.3	11.6
502	Furniture and home furnishings -----	3 616 033	351 171	27 058	42.9	10	18.0	5.9
5021	Furniture -----	5 946 916	431 989	30 644	40.3	14	17.6	4.6
5023	Home furnishings -----	1 726 606	230 680	21 711	49.5	7	19.0	9.5
503	Lumber and other construction materials -----	6 059 753	533 248	28 110	49.7	11	10.6	5.8
5031	Lumber, plywood, millwork, and wood panels -----	9 710 449	647 145	28 864	53.4	15	8.4	5.6
5032	Brick, stone, and related construction materials -----	2 895 776	385 197	29 299	49.8	8	15.3	5.5
5033	Roofing, siding, and insulation materials -----	4 153 911	419 105	27 169	37.6	10	17.2	7.9
5039	Construction materials, n.e.c. -----	2 015 240	263 775	24 157	53.8	8	17.0	5.2
504	Professional and commercial equipment and supplies -----	4 162 880	321 240	32 936	56.3	13	18.2	9.0
5043	Photographic equipment and supplies -----	7 249 818	390 922	29 407	59.3	19	12.7	4.6
5044	Office equipment -----	1 829 770	124 638	27 626	59.1	15	37.5	9.7
5045	Computers and computer peripheral equipment and software -----	5 583 472	464 432	40 131	59.5	12	14.5	10.3
5046	Commercial equipment, n.e.c. -----	3 233 976	315 788	32 741	58.1	10	17.8	4.9
5047	Medical, dental, and hospital equipment and supplies -----	6 141 095	406 091	34 426	49.6	15	17.1	9.1
5048	Ophthalmic goods -----	2 030 636	144 420	18 875	50.1	14	26.1	4.4
5049	Professional equipment and supplies, n.e.c. -----	1 373 926	198 906	22 920	52.8	7	21.8	9.4
505	Metals and minerals, except petroleum -----	9 568 138	664 702	30 431	45.9	14	10.0	10.6
5051	Metals service centers and offices -----	9 874 921	649 207	30 193	46.1	15	10.1	10.8
5052	Coal and other minerals and ores -----	5 660 684	1 415 171	41 961	40.0	4	7.4	6.3
506	Electrical goods -----	7 045 854	665 231	30 041	55.0	11	8.2	6.0
5063	Electrical apparatus and equipment, wiring supplies, and construction materials -----	4 848 880	415 008	28 511	55.4	12	12.4	8.3
5064	Electrical appliances, television and radio sets -----	32 168 035	3 097 260	29 623	53.3	10	1.8	3.2
5065	Electronic parts and equipment, n.e.c. -----	5 484 341	588 037	32 398	54.8	9	10.1	6.3

See footnotes at end of table.

IN-16 INDIANA

WHOLESALE TRADE—GEOGRAPHIC AREA SERIES

Table 2. Selected Ratios for the State: 1992 – Con.

[For meaning of abbreviations and symbols, see introductory text. For explanation of terms and comparability of 1987 and 1992 censuses, see appendix A]

SIC code	Type of operation and kind of business	Sales		Annual payroll		Employees per establishment ¹ (number)	Operating expenses as percent of sales	End-of-1992 inventories as percent of sales
		Per establishment (dollars)	Per employee ¹ (dollars)	Per employee ¹ (dollars)	As percent of operating expenses			
	Wholesale trade – Con.							
50	Durable goods – Con.							
507	Hardware, and plumbing and heating equipment and supplies	3 249 249	286 939	27 615	55.1	11	17.5	13.7
5072	Hardware	3 154 660	268 070	25 034	56.1	12	16.6	14.1
5074	Plumbing and heating equipment and supplies (hydronics)	3 557 525	308 421	27 149	54.1	12	16.3	12.9
5075	Warm air heating and air-conditioning equipment and supplies	2 688 811	293 083	32 774	55.6	9	20.1	14.1
5078	Refrigeration equipment and supplies	4 133 265	260 243	28 961	53.9	16	20.7	14.6
508	Machinery, equipment, and supplies	2 568 792	291 281	27 260	54.0	9	17.3	14.2
5082	Construction and mining (except petroleum) machinery and equipment	4 964 957	357 903	33 637	58.1	14	16.2	27.9
5083	Farm and garden machinery and equipment	2 071 209	219 633	19 969	52.2	9	17.4	31.9
5084	Industrial machinery and equipment	2 169 756	263 386	29 827	55.8	8	20.3	9.2
5085	Industrial supplies	3 192 067	349 255	29 564	52.2	9	16.2	8.9
5087	Service establishment equipment and supplies	1 183 530	187 460	21 229	52.4	6	21.6	7.3
5088	Transportation equipment and supplies, except motor vehicles	8 025 108	829 411	25 500	47.2	10	6.5	3.7
509	Miscellaneous durable goods	2 691 627	249 794	24 498	46.1	11	21.3	9.4
5091	Sporting and recreational goods and supplies	2 799 697	265 998	23 835	49.2	11	18.2	12.5
5092	Toys and hobby goods and supplies	5 441 184	317 611	17 923	42.3	17	13.3	13.4
5093	Scrap and waste materials	3 027 180	205 409	26 642	45.8	15	28.3	8.1
5094	Jewelry, watches, precious stones, and precious metals	2 453 659	372 279	18 383	43.5	7	11.3	6.5
5099	Durable goods, n.e.c.	1 602 509	302 325	24 369	47.1	5	17.1	7.2
51	Nondurable goods	7 065 130	581 310	25 071	46.1	12	9.4	5.7
511	Paper and paper products	3 608 153	294 379	25 017	56.2	12	15.1	5.1
5111	Printing and writing paper	5 255 318	339 551	29 872	54.0	15	16.3	5.8
5112	Stationery and office supplies	2 038 314	178 533	21 167	59.5	11	19.9	6.6
5113	Industrial and personal service paper	6 412 182	504 214	30 177	53.3	13	11.2	3.8
512	Drugs, drug proprietaries, and druggists' sundries	28 211 827	1 171 275	22 696	47.2	24	4.1	9.6
5122	Drugs, drug proprietaries, and druggists' sundries	28 211 827	1 171 275	22 696	47.2	24	4.1	9.6
513	Apparel, piece goods, and notions	1 689 460	245 811	18 700	45.4	7	16.7	12.4
5131	Piece goods, notions, and other dry goods	2 727 730	456 679	31 403	48.0	6	14.3	17.6
5136	Men's and boys' clothing and furnishings	1 512 326	170 236	15 757	43.9	9	21.1	9.5
5137	Women's, children's, and infants' clothing and accessories	520 658	131 026	13 099	46.6	4	21.4	9.8
5139	Footwear	3 391 375	242 241	11 223	39.2	14	11.8	1.6
514	Groceries and related products	11 056 845	520 257	25 921	48.0	21	10.4	4.1
5141	Groceries, general line	34 600 727	737 000	29 809	57.8	47	7.0	5.7
5142	Packaged frozen foods	13 087 800	514 458	25 983	50.1	25	10.1	5.5
5143	Dairy products, except dried or canned	9 134 274	628 552	25 499	41.9	15	9.7	1.6
5144	Poultry and poultry products	8 633 955	518 981	21 705	54.7	17	7.6	2.7
5145	Confectionery	2 233 574	202 711	18 282	53.5	11	16.9	5.4
5146	Fish and seafoods	1 961 000	584 860	16 088	34.9	3	7.9	1.3
5147	Meats and meat products	7 468 475	571 615	21 897	56.4	13	6.8	1.5
5148	Fresh fruits and vegetables	6 725 231	312 690	21 516	51.5	22	13.4	1.0
5149	Groceries and related products, n.e.c.	8 565 449	430 292	26 384	40.7	20	15.1	3.5
515	Farm-product raw materials	7 200 267	900 033	21 296	37.8	8	6.3	8.2
5153	Grain and field beans	7 388 623	903 287	24 362	37.1	8	7.3	10.4
5154	Livestock	7 771 656	983 754	9 817	45.4	8	2.2	.2
5159	Farm-product raw materials, n.e.c.	1 909 000	341 447	17 301	41.9	6	12.1	8.1
516	Chemicals and allied products	9 164 813	767 214	34 836	47.9	12	9.5	2.6
5162	Plastics materials and basic forms and shapes	16 752 360	1 260 208	33 998	46.3	13	5.8	1.5
5169	Chemicals and allied products, n.e.c.	6 566 338	571 781	35 169	48.5	11	12.7	3.6
517	Petroleum and petroleum products	9 049 126	1 004 692	23 198	40.9	9	5.6	3.9
5171	Petroleum bulk stations and terminals	8 768 402	928 999	22 353	39.8	9	6.0	4.7
5172	Petroleum and petroleum products wholesalers, except bulk stations and terminals	10 321 266	1 463 878	28 320	47.1	7	4.1	.7
518	Beer, wine, and distilled alcoholic beverages	10 566 418	365 606	28 183	52.3	29	14.7	9.1
5181	Beer and ale	7 258 041	356 313	23 544	48.8	20	13.5	5.4
5182	Wine and distilled alcoholic beverages	23 983 722	377 696	34 218	55.9	64	16.2	13.7
519	Miscellaneous nondurable goods	3 331 352	405 314	22 638	42.3	8	13.2	7.1
5191	Farm supplies	3 115 238	425 268	24 396	36.9	7	15.5	8.1
5192	Books, periodicals, and newspapers	3 804 211	303 141	22 343	53.8	13	13.7	9.7
5193	Flowers, nursery stock, and florists' supplies	939 987	93 281	16 206	51.7	10	33.6	9.4
5194	Tobacco and tobacco products	23 281 610	815 155	21 931	50.4	29	5.3	5.7
5198	Paints, varnishes, and supplies	1 211 950	180 216	25 104	49.5	7	28.1	10.0
5199	Nondurable goods, n.e.c.	1 825 280	321 239	20 241	48.6	6	13.0	3.2
	Merchant wholesalers	3 763 668	338 160	25 016	50.7	11	14.6	10.5
50	Durable goods	2 822 867	263 925	25 725	52.4	11	18.6	13.6
501	Motor vehicles and motor vehicle parts and supplies	2 035 608	206 131	21 429	52.8	10	19.7	15.5
5012	Automobiles and other motor vehicles	4 884 033	340 189	23 938	52.8	14	13.3	12.1
5013	Motor vehicle supplies and new parts	1 440 401	156 962	20 655	53.2	9	24.8	19.6
5014	Tires and tubes	2 870 200	252 018	24 761	50.4	11	19.5	14.6
5015	Motor vehicle parts, used	430 509	68 203	15 687	54.3	6	42.3	11.6
502	Furniture and homefurnishings	1 872 969	200 452	23 032	48.9	9	23.5	10.2
5021	Furniture	2 319 075	209 634	24 189	48.2	11	23.9	8.2
5023	Homefurnishings	1 554 321	191 512	21 906	49.8	8	23.0	12.3

See footnotes at end of table.

WHOLESALE TRADE—GEOGRAPHIC AREA SERIES

INDIANA IN-17

Table 2. Selected Ratios for the State: 1992 – Con.

[For meaning of abbreviations and symbols, see introductory text. For explanation of terms and comparability of 1987 and 1992 censuses, see appendix A]

SIC code	Type of operation and kind of business	Sales		Annual payroll		Employees per establishment ¹ (number)	Operating expenses as percent of sales	End-of-1992 inventories as percent of sales
		Per establishment (dollars)	Per employee ¹ (dollars)	Per employee ¹ (dollars)	As percent of operating expenses			
Merchant wholesalers – Con.								
50	Durable goods – Con.							
503	Lumber and other construction materials -----	5 838 769	493 398	27 890	52.6	12	10.8	6.2
5031	Lumber, plywood, millwork, and wood panels -----	10 221 813	653 881	29 068	53.8	16	8.3	5.4
5032	Brick, stone, and related construction materials -----	1 360 397	177 898	27 004	52.3	8	29.0	10.7
5033	Roofing, siding, and insulation materials -----	3 460 677	312 317	26 291	47.7	11	17.6	9.4
5039	Construction materials, n.e.c. -----	1 167 339	172 614	24 140	53.5	7	26.1	9.0
504	Professional and commercial equipment and supplies ----	3 251 127	278 785	27 594	54.5	12	18.2	12.1
5043	Photographic equipment and supplies -----	(D)	(D)	(D)	(D)	(D)	(D)	(D)
5044	Office equipment -----	1 390 449	100 002	24 595	62.2	14	39.5	12.8
5045	Computers and computer peripheral equipment and software -----	(D)	(D)	(D)	(D)	(D)	(D)	(D)
5046	Commercial equipment, n.e.c. -----	(D)	(D)	(D)	(D)	(D)	(D)	(D)
5047	Medical, dental, and hospital equipment and supplies ---	6 445 984	381 567	33 535	50.0	17	17.6	10.4
5048	Ophthalmic goods -----	917 185	65 687	16 867	52.4	14	49.0	7.1
5049	Professional equipment and supplies, n.e.c. -----	1 127 408	152 605	22 613	53.1	7	27.9	12.6
505	Metals and minerals, except petroleum -----	6 345 484	390 875	29 287	47.2	16	15.9	14.2
5051	Metals service centers and offices -----	(D)	(D)	(D)	(D)	(D)	(D)	(D)
5052	Coal and other minerals and ores -----	(D)	(D)	(D)	(D)	(D)	(D)	(D)
506	Electrical goods -----	3 264 342	321 321	28 747	53.9	10	16.6	12.1
5063	Electrical apparatus and equipment, wiring supplies, and construction materials -----	2 638 205	257 428	28 176	55.4	10	19.7	12.3
5064	Electrical appliances, television and radio sets -----	6 252 186	549 783	27 407	52.5	11	9.5	11.7
5065	Electronic parts and equipment, n.e.c. -----	3 538 453	361 519	29 903	52.3	10	15.8	11.9
507	Hardware, and plumbing and heating equipment and supplies -----	2 788 877	227 653	26 135	54.8	12	21.0	17.4
5072	Hardware -----	2 595 032	206 765	22 665	54.4	13	20.1	19.2
5074	Plumbing and heating equipment and supplies (hydronics) -----	3 081 740	241 118	26 470	55.1	13	19.9	15.7
5075	Warm air heating and air-conditioning equipment and supplies -----	2 452 934	253 175	31 047	55.5	10	22.1	16.8
5078	Refrigeration equipment and supplies -----	3 347 000	200 020	28 353	53.1	17	26.7	20.2
508	Machinery, equipment, and supplies -----	2 104 454	223 313	26 401	54.2	9	21.8	19.2
5082	Construction and mining (except petroleum) machinery and equipment -----	4 708 524	314 926	33 869	58.5	15	18.4	31.7
5083	Farm and garden machinery and equipment -----	2 003 768	215 474	20 201	52.5	9	17.9	33.4
5084	Industrial machinery and equipment -----	1 909 896	203 059	28 650	56.2	9	25.1	12.8
5085	Industrial supplies -----	2 432 807	253 124	28 303	51.7	10	21.6	12.1
5087	Service establishment equipment and supplies -----	868 360	134 557	20 568	53.6	6	28.5	10.3
5088	Transportation equipment and supplies, except motor vehicles -----	2 631 448	242 260	22 083	45.9	11	19.9	12.2
509	Miscellaneous durable goods -----	2 565 887	219 325	24 117	45.9	12	24.0	10.9
5091	Sporting and recreational goods and supplies -----	2 215 494	191 769	22 415	48.0	12	24.4	18.3
5092	Toys and hobby goods and supplies -----	5 441 184	317 611	17 923	42.3	17	13.3	13.4
5093	Scrap and waste materials -----	3 054 533	205 234	26 677	45.8	15	28.4	8.2
5094	Jewelry, watches, precious stones, and precious metals -----	2 463 200	343 303	17 293	42.4	7	11.9	7.2
5099	Durable goods, n.e.c. -----	1 160 102	184 923	23 504	47.4	6	26.8	12.5
51	Nondurable goods -----	5 466 408	458 762	23 865	48.0	12	10.8	7.6
511	Paper and paper products -----	2 453 907	193 648	23 660	56.8	13	21.5	8.5
5111	Printing and writing paper -----	(D)	(D)	(D)	(D)	(D)	(D)	(D)
5112	Stationery and office supplies -----	(D)	(D)	(D)	(D)	(D)	(D)	(D)
5113	Industrial and personal service paper -----	3 186 036	240 839	28 060	55.0	13	21.2	8.6
512	Drugs, drug proprietaries, and druggists' sundries -----	27 478 333	1 159 097	20 764	46.9	24	3.8	10.3
5122	Drugs, drug proprietaries, and druggists' sundries -----	27 478 333	1 159 097	20 764	46.9	24	3.8	10.3
513	Apparel, piece goods, and notions -----	1 437 379	184 142	17 741	44.9	8	21.5	17.5
5131	Piece goods, notions, and other dry goods -----	(D)	(D)	(D)	(D)	(D)	(D)	(D)
5136	Men's and boys' clothing and furnishings -----	1 071 514	107 458	14 774	43.0	10	32.0	15.8
5137	Women's, children's, and infants' clothing and accessories -----	(D)	(D)	(D)	(D)	(D)	(D)	(D)
5139	Footwear -----	1 611 000	60 224	9 589	40.9	27	38.9	6.8
514	Groceries and related products -----	10 004 823	460 802	24 934	51.9	22	10.4	6.0
5141	Groceries, general line -----	36 658 161	643 731	30 282	57.7	57	8.2	7.4
5142	Packaged frozen foods -----	13 062 118	406 696	25 721	49.3	32	12.8	7.9
5143	Dairy products, except dried or canned -----	6 192 023	412 177	24 245	45.0	15	13.1	2.9
5144	Poultry and poultry products -----	(D)	(D)	(D)	(D)	(D)	(D)	(D)
5145	Confectionery -----	2 000 644	167 965	18 028	52.4	12	20.5	7.1
5146	Fish and seafoods -----	(D)	(D)	(D)	(D)	(D)	(D)	(D)
5147	Meats and meat products -----	6 293 020	484 824	20 644	55.5	13	7.7	2.2
5148	Fresh fruits and vegetables -----	(D)	(D)	(D)	(D)	(D)	(D)	(D)
5149	Groceries and related products, n.e.c. -----	(D)	(D)	(D)	(D)	(D)	(D)	(D)
515	Farm-product raw materials -----	7 029 528	918 525	22 554	37.7	8	6.5	8.7
5153	Grain and field beans -----	(D)	(D)	(D)	(D)	(D)	(D)	(D)
5154	Livestock -----	(D)	(D)	(D)	(D)	(D)	(D)	(D)
5159	Farm-product raw materials, n.e.c. -----	(D)	(D)	(D)	(D)	(D)	(D)	(D)
516	Chemicals and allied products -----	3 227 389	267 236	32 398	49.1	12	24.7	8.2
5162	Plastics materials and basic forms and shapes -----	3 649 755	306 071	27 729	48.4	12	18.7	8.7
5169	Chemicals and allied products, n.e.c. -----	3 082 968	254 181	33 967	49.4	12	27.1	8.0
517	Petroleum and petroleum products -----	4 568 261	530 963	22 613	41.8	9	10.2	3.2
5171	Petroleum bulk stations and terminals -----	4 488 158	495 135	21 927	40.7	9	10.9	3.6
5172	Petroleum and petroleum products wholesalers, except bulk stations and terminals -----	4 944 500	767 852	27 151	48.1	6	7.4	1.3
518	Beer, wine, and distilled alcoholic beverages -----	(D)	(D)	(D)	(D)	(D)	(D)	(D)
5181	Beer and ale -----	7 258 041	356 313	23 544	48.8	20	13.5	5.4
5182	Wine and distilled alcoholic beverages -----	(D)	(D)	(D)	(D)	(D)	(D)	(D)

See footnotes at end of table.

Table 2. Selected Ratios for the State: 1992 – Con.

[For meaning of abbreviations and symbols, see introductory text. For explanation of terms and comparability of 1987 and 1992 censuses, see appendix A]

SIC code	Type of operation and kind of business	Sales		Annual payroll		Employees per establishment ¹ (number)	Operating expenses as percent of sales	End-of-1992 inventories as percent of sales
		Per establishment (dollars)	Per employee ¹ (dollars)	Per employee ¹ (dollars)	As percent of operating expenses			
	Merchant wholesalers – Con.							
51	Nondurable goods – Con.							
519	Miscellaneous nondurable goods -----	(D)	(D)	(D)	(D)	(D)	(D)	(D)
5191	Farm supplies -----	2 407 673	343 953	21 933	41.0	7	15.6	9.5
5192	Books, periodicals, and newspapers -----	4 219 800	299 631	21 934	55.8	14	13.1	10.3
5193	Flowers, nursery stock, and florists' supplies -----	(D)	(D)	(D)	(D)	(D)	(D)	(D)
5194	Tobacco and tobacco products -----	(D)	(D)	(D)	(D)	(D)	(D)	(D)
5198	Paints, varnishes, and supplies -----	1 116 948	153 514	24 604	51.6	7	31.0	11.5
5199	Nondurable goods, n.e.c. -----	(D)	(D)	(D)	(D)	(D)	(D)	(D)
	Manufacturers' sales branches and sales offices -----	18 474 525	972 476	34 791	45.8	19	7.8	3.9
50	Durable goods -----	17 118 273	856 116	36 551	52.1	20	8.2	5.3
501	Motor vehicles and motor vehicle parts and supplies -----	10 451 852	529 953	25 154	54.7	20	8.7	5.6
502	Furniture and homefurnishings -----	39 734 700	731 762	40 610	34.2	54	18.2	3.5
503	Lumber and other construction materials -----	9 306 959	693 071	28 477	36.8	13	11.2	5.6
504	Professional and commercial equipment and supplies -----	14 654 000	442 061	51 756	61.1	33	19.2	3.4
505	Metals and minerals, except petroleum -----	27 100 214	1 939 027	34 157	38.6	14	4.6	8.3
506	Electrical goods -----	27 211 358	1 254 089	30 731	58.2	22	4.2	4.3
507	Hardware, and plumbing and heating equipment and supplies -----	(D)	(D)	(D)	(D)	(D)	(D)	(D)
508	Machinery, equipment, and supplies -----	8 267 057	832 653	32 683	53.7	10	7.3	5.9
509	Miscellaneous durable goods -----	(D)	(D)	(D)	(D)	(D)	(D)	(D)
51	Nondurable goods -----	20 114 464	1 130 608	32 399	38.6	18	7.4	2.6
511	Paper and paper products -----	14 772 029	1 088 465	36 537	54.1	14	6.2	.5
512	Drugs, drug proprietaries, and druggists' sundries -----	(D)	(D)	(D)	(D)	(D)	(D)	(D)
513	Apparel, piece goods, and notions -----	1 644 667	189 769	23 385	54.7	9	22.5	8.7
514	Groceries and related products -----	11 462 607	426 974	28 689	38.3	27	17.5	1.7
515	Farm-product raw materials -----	-	-	-	-	-	-	-
516	Chemicals and allied products -----	38 503 184	2 064 175	40 602	45.0	19	4.4	.8
517	Petroleum and petroleum products -----	40 445 278	3 304 153	26 808	39.9	12	2.0	4.6
518	Beer, wine, and distilled alcoholic beverages -----	(D)	(D)	(D)	(D)	(D)	(D)	(D)
519	Miscellaneous nondurable goods -----	(D)	(D)	(D)	(D)	(D)	(D)	(D)
	Agents, brokers, and commission merchants ----	6 437 283	1 058 279	27 433	52.6	6	4.9	.1
50	Durable goods -----	5 721 387	987 462	28 832	52.7	6	5.5	.2
501	Motor vehicles and motor vehicle parts and supplies -----	18 918 236	661 898	13 595	48.9	29	4.2	.1
502	Furniture and homefurnishings -----	2 899 324	865 121	25 952	49.7	3	6.0	.1
503	Lumber and other construction materials -----	3 615 394	1 115 028	34 467	54.1	3	5.7	.4
504	Professional and commercial equipment and supplies -----	2 590 765	681 077	36 794	45.2	4	12.0	.4
505	Metals and minerals, except petroleum -----	5 358 839	1 407 831	41 500	63.3	4	4.7	.4
506	Electrical goods -----	6 734 664	1 567 914	38 917	53.2	4	4.7	-
507	Hardware, and plumbing and heating equipment and supplies -----	(D)	(D)	(D)	(D)	(D)	(D)	(D)
508	Machinery, equipment, and supplies -----	4 035 328	1 107 144	39 042	52.0	4	6.8	.3
509	Miscellaneous durable goods -----	(D)	(D)	(D)	(D)	(D)	(D)	(D)
51	Nondurable goods -----	8 469 699	1 227 041	24 100	52.3	7	3.8	.1
511	Paper and paper products -----	2 019 900	577 114	23 243	50.1	4	8.0	.7
512	Drugs, drug proprietaries, and druggists' sundries -----	(D)	(D)	(D)	(D)	(D)	(D)	(D)
513	Apparel, piece goods, and notions -----	2 994 400	1 663 556	36 722	48.1	2	4.6	-
514	Groceries and related products -----	16 080 235	1 446 370	26 946	57.8	11	3.2	-
515	Farm-product raw materials -----	11 906 250	677 936	6 185	44.1	18	2.1	-
516	Chemicals and allied products -----	3 689 243	1 587 233	44 791	51.6	2	5.5	.2
517	Petroleum and petroleum products -----	7 536 714	1 318 925	10 825	12.4	6	6.6	.1
518	Beer, wine, and distilled alcoholic beverages -----	-	-	-	-	-	-	-
519	Miscellaneous nondurable goods -----	(D)	(D)	(D)	(D)	(D)	(D)	(D)

¹Based on number of employees for pay period including March 12.

Table 3. Comparative Statistics for the State: 1992 and 1987

[For meaning of abbreviations and symbols, see introductory text. For explanation of terms and comparability of 1987 and 1992 censuses, see appendix A]

SIC code	Type of operation and kind of business	Establishments		Sales			Annual payroll			Paid employees for pay period including March 12	
		1992 (number)	1987 (number)	1992 (\$1,000)	1987 (\$1,000)	Percent change 1987 to 1992	1992 (\$1,000)	1987 (\$1,000)	Percent change 1987 to 1992	1992 (number)	1987 (number)
	Wholesale trade -----	10 264	9 678	52 394 654	40 500 719	29.4	3 051 594	2 344 024	30.2	115 730	108 208
50	Durable goods -----	6 623	6 127	26 670 515	21 373 178	24.8	1 942 164	1 480 021	31.2	71 478	65 890
501	Motor vehicles and motor vehicle parts and supplies ---	1 264	1 190	3 956 030	4 055 487	-2.5	292 575	231 396	26.4	14 043	12 491
5012	Automobiles and other motor vehicles -----	245	229	2 237 623	2 739 042	-18.3	97 306	83 138	17.0	4 744	4 311
5013	Motor vehicle supplies and new parts -----	751	744	1 360 686	1 055 148	29.0	150 814	116 529	29.4	7 112	6 436
5014	Tires and tubes -----	95	93	283 243	196 574	44.1	27 325	19 062	43.3	1 095	877
5015	Motor vehicle parts, used -----	173	124	74 478	64 723	15.1	17 130	12 667	35.2	1 092	867
502	Furniture and homefurnishings -----	239	189	864 232	503 635	71.6	66 589	47 749	39.5	2 461	2 066
5021	Furniture -----	107	99	636 320	316 014	101.4	45 139	30 258	49.2	1 473	1 244
5023	Homefurnishings -----	132	90	227 912	187 621	21.5	21 450	17 491	22.6	988	822
503	Lumber and other construction materials -----	437	408	2 648 112	1 877 222	41.1	139 593	103 524	34.8	4 966	4 256
5031	Lumber, plywood, millwork, and wood panels -----	198	169	1 922 669	1 241 824	54.8	85 756	57 715	48.6	2 971	2 260
5032	Brick, stone, and related construction materials -----	85	75	246 141	183 036	34.5	18 722	12 612	48.4	639	582
5033	Roofing, siding, and insulation materials -----	79	84	328 159	252 447	30.0	21 273	15 758	35.0	783	674
5039	Construction materials, n.e.c. -----	75	80	151 143	199 915	-24.4	13 842	17 439	-20.6	573	740
504	Professional and commercial equipment and supplies ---	801	753	3 334 467	1 715 849	94.3	341 874	229 888	48.7	10 380	9 554
5043	Photographic equipment and supplies -----	22	21	159 496	100 710	58.4	11 998	6 689	79.4	408	296
5044	Office equipment -----	191	204	349 486	281 192	24.3	77 462	64 683	19.8	2 804	2 959
5045	Computers and computer peripheral equipment and software -----	271	225	1 513 121	774 372	95.4	130 747	95 525	36.9	3 258	3 227
5046	Commercial equipment, n.e.c. -----	83	89	268 420	177 550	51.2	27 830	17 770	56.6	850	813
5047	Medical, dental, and hospital equipment and supplies -	147	120	902 741	258 654	249.0	76 530	25 365	201.7	2 223	1 135
5048	Ophthalmic goods -----	33	38	67 011	56 247	19.1	8 758	11 244	-22.1	464	730
5049	Professional equipment and supplies, n.e.c. -----	54	56	74 192	67 124	10.5	8 549	8 612	-7.7	373	394
505	Metals and minerals, except petroleum -----	261	236	2 497 284	1 836 411	36.0	114 331	84 638	35.1	3 757	3 310
5051	Metals service centers and offices -----	242	207	2 389 731	1 452 070	64.6	111 142	77 453	43.5	3 681	3 107
5052	Coal and other minerals and ores -----	19	29	107 553	384 341	-72.0	3 189	7 185	-55.6	76	203
506	Electrical goods -----	808	703	5 693 050	5 472 550	4.0	257 090	206 525	24.5	8 558	7 882
5063	Electrical apparatus and equipment, wiring supplies, and construction materials -----	408	362	1 978 343	1 480 742	33.6	135 911	97 282	39.7	4 767	3 812
5064	Electrical appliances, television and radio sets -----	57	56	1 833 578	(D)	(D)	17 537	(D)	(D)	592	GG
5065	Electronic parts and equipment, n.e.c. -----	343	285	1 881 129	(D)	(D)	103 642	(D)	(D)	3 199	HH
507	Hardware, and plumbing and heating equipment and supplies -----	562	528	1 826 078	1 171 204	55.9	175 739	130 630	34.5	6 364	5 843
5072	Hardware -----	194	180	612 004	389 851	57.0	57 153	49 910	14.5	2 283	2 387
5074	Plumbing and heating equipment and supplies (hydronics) -----	202	206	718 620	428 740	67.6	63 258	46 170	37.0	2 330	2 063
5075	Warm air heating and air-conditioning equipment and supplies -----	132	119	354 923	248 962	42.6	39 689	26 331	50.7	1 211	1 027
5078	Refrigeration equipment and supplies -----	34	23	140 531	103 651	35.6	15 639	8 219	90.3	540	366
508	Machinery, equipment, and supplies -----	1 690	1 602	4 341 259	3 258 762	33.2	406 282	316 749	28.3	14 904	14 373
5082	Construction and mining (except petroleum) machinery and equipment -----	94	95	466 706	388 821	20.0	43 863	33 316	31.7	1 304	1 195
5083	Farm and garden machinery and equipment -----	330	399	683 499	562 210	21.6	62 145	51 221	21.3	3 112	3 053
5084	Industrial machinery and equipment -----	643	538	1 395 153	970 067	43.8	157 996	110 290	43.3	5 297	4 489
5085	Industrial supplies -----	401	338	1 280 019	988 467	29.5	108 353	86 194	25.7	3 665	3 607
5087	Service establishment equipment and supplies -----	185	204	218 953	221 345	-1.1	24 796	29 222	-15.1	1 168	1 756
5088	Transportation equipment and supplies, except motor vehicles -----	37	28	296 929	127 852	132.2	9 129	6 506	40.3	358	273
509	Miscellaneous durable goods -----	561	518	1 510 003	1 482 058	1.9	148 091	128 922	14.9	6 045	6 115
5091	Sporting and recreational goods and supplies -----	99	90	277 170	199 380	39.0	24 836	18 721	32.7	1 042	840
5092	Toys and hobby goods and supplies -----	38	35	206 765	182 339	13.4	11 668	9 468	23.2	651	538
5093	Scrap and waste materials -----	217	205	656 898	726 261	-9.6	85 201	70 464	20.9	3 198	3 270
5094	Jewelry, watches, precious stones, and precious metals -----	44	43	107 961	72 527	48.9	5 331	10 088	-47.2	290	383
5099	Durable goods, n.e.c. -----	163	145	261 209	301 551	-13.4	21 055	20 181	4.3	864	1 084
51	Nondurable goods -----	3 641	3 551	25 724 139	19 127 541	34.5	1 109 430	864 003	28.4	44 252	42 318
511	Paper and paper products -----	366	285	1 320 584	767 768	72.0	112 227	76 549	46.6	4 486	3 273
5111	Printing and writing paper -----	44	31	231 234	193 127	19.7	20 343	13 913	46.2	681	517
5112	Stationery and office supplies -----	223	166	454 544	232 409	95.6	53 891	33 167	62.5	2 546	1 759
5113	Industrial and personal service paper -----	99	88	634 806	342 232	85.5	37 993	29 469	28.9	1 259	997
512	Drugs, drug proprietaries, and druggists' sundries -----	81	72	2 285 158	1 193 683	91.4	44 280	43 229	2.4	1 951	2 391
5122	Drugs, drug proprietaries, and druggists' sundries -----	81	72	2 285 158	1 193 683	91.4	44 280	43 229	2.4	1 951	2 391
513	Apparel, piece goods, and notions -----	126	71	212 872	137 401	54.9	16 194	9 642	68.0	866	643
5131	Piece goods, notions, and other dry goods -----	37	23	100 926	40 845	147.1	6 940	2 874	141.5	221	160
5136	Men's and boys' clothing and furnishings -----	43	26	65 030	53 543	21.5	6 019	4 678	28.7	382	330
5137	Women's, children's, and infants' clothing and accessories -----	38	14	19 785	7 826	152.8	1 978	493	301.2	151	36
5139	Footwear -----	8	8	27 131	35 187	-22.9	1 257	1 597	-21.3	112	117
514	Groceries and related products -----	653	662	7 220 120	5 297 190	36.3	359 727	298 214	20.6	13 878	13 894
5141	Groceries, general line -----	77	67	2 664 256	1 841 287	44.7	107 758	85 979	25.3	3 615	3 515
5142	Packaged frozen foods -----	50	48	654 390	454 619	43.9	33 051	27 473	20.3	1 272	1 079
5143	Dairy products, except dried or canned -----	62	79	566 325	536 804	5.5	22 975	25 288	-9.1	901	1 235
5144	Poultry and poultry products -----	22	33	189 947	121 232	56.7	7 944	6 244	27.2	366	447
5145	Confectionery -----	54	69	120 613	173 583	-30.5	10 878	17 078	-36.3	595	932

Table 3. Comparative Statistics for the State: 1992 and 1987 — Con.

[For meaning of abbreviations and symbols, see introductory text. For explanation of terms and comparability of 1987 and 1992 censuses, see appendix A]

SIC code	Type of operation and kind of business	Establishments		Sales			Annual payroll			Paid employees for pay period including March 12	
		1992 (number)	1987 (number)	1992 (\$1,000)	1987 (\$1,000)	Percent change 1987 to 1992	1992 (\$1,000)	1987 (\$1,000)	Percent change 1987 to 1992	1992 (number)	1987 (number)
	Wholesale trade —Con.										
51	Nondurable goods —Con.										
514	Groceries and related products —Con.										
5146	Fish and seafoods	17	11	33 337	13 750	142.5	917	1 098	-16.5	57	80
5147	Meats and meat products	61	50	455 577	399 428	14.1	17 452	14 653	19.1	797	836
5148	Fresh fruits and vegetables	65	79	437 140	323 939	34.9	30 079	22 587	33.2	1 398	1 343
5149	Groceries and related products, n.e.c.	245	226	2 098 535	1 432 548	46.5	128 673	97 814	31.5	4 877	4 427
515	Farm-product raw materials	457	542	3 290 522	3 155 958	4.3	77 857	70 479	10.5	3 656	4 105
5153	Grain and field beans	345	420	2 549 075	2 193 338	16.2	68 749	58 979	16.6	2 822	3 107
5154	Livestock	90	103	699 449	882 120	-20.7	6 980	8 982	-22.3	711	771
5159	Farm-product raw materials, n.e.c.	22	19	41 998	80 500	-47.8	2 128	2 518	-15.5	123	227
516	Chemicals and allied products	294	247	2 694 455	1 038 804	159.4	122 345	67 002	82.6	3 512	2 452
5162	Plastics materials and basic forms and shapes	75	50	1 256 427	203 532	517.3	33 896	11 905	184.7	997	457
5169	Chemicals and allied products, n.e.c.	219	197	1 438 028	835 272	72.2	88 449	55 097	60.5	2 515	1 995
517	Petroleum and petroleum products	437	426	3 954 468	3 555 137	11.2	91 306	75 332	21.2	3 936	4 114
5171	Petroleum bulk stations and terminals	358	343	3 139 088	2 621 836	19.7	75 532	60 354	25.1	3 379	3 285
5172	Petroleum and petroleum products wholesalers, except bulk stations and terminals	79	83	815 380	933 301	-12.6	15 774	14 978	5.3	557	829
518	Beer, wine, and distilled alcoholic beverages	91	136	961 544	744 412	29.2	74 121	62 006	19.5	2 630	2 779
5181	Beer and ale	73	115	529 837	396 404	33.7	35 010	25 511	37.2	1 487	1 401
5182	Wine and distilled alcoholic beverages	18	21	431 707	348 008	24.1	39 111	36 495	7.2	1 143	1 378
519	Miscellaneous nondurable goods	1 136	1 110	3 784 416	3 237 188	16.9	211 373	161 550	30.8	9 337	8 667
5191	Farm supplies	627	681	1 953 254	2 276 006	-14.2	112 053	93 636	19.7	4 593	4 651
5192	Books, periodicals, and newspapers	71	68	270 099	120 235	124.6	19 908	11 024	80.6	891	796
5193	Flowers, nursery stock, and florists' supplies	78	58	73 319	47 811	53.4	12 738	7 016	81.6	786	478
5194	Tobacco and tobacco products	41	43	954 546	469 423	103.3	25 681	16 765	53.2	1 171	933
5198	Paints, varnishes, and supplies	80	69	96 956	99 613	-2.7	13 506	10 807	25.0	538	557
5199	Nondurable goods, n.e.c.	239	191	436 242	224 100	94.7	27 487	22 302	23.2	1 358	1 252
	Merchant wholesalers	8 587	8 200	32 318 617	24 496 079	31.9	2 390 830	1 866 097	28.1	95 572	90 953
50	Durable goods	5 531	5 189	15 613 275	11 872 040	31.5	1 521 823	1 186 934	28.2	59 158	55 799
501	Motor vehicles and motor vehicle parts and supplies	1 155	1 116	2 351 127	2 001 861	17.4	244 415	204 400	19.6	11 406	10 887
5012	Automobiles and other motor vehicles	213	201	1 040 299	895 358	16.2	73 201	66 510	10.1	3 058	3 124
5013	Motor vehicle supplies and new parts	679	706	978 032	895 211	9.3	128 704	108 886	18.2	6 231	6 102
5014	Tires and tubes	90	85	258 318	146 569	76.2	25 380	16 337	55.4	1 025	794
5015	Motor vehicle parts, used	173	124	74 478	64 723	15.1	17 130	12 667	35.2	1 092	867
502	Furniture and homefurnishings	192	149	359 610	376 260	-4.4	41 320	40 806	1.3	1 794	1 805
5021	Furniture	80	78	185 526	245 107	-24.3	21 407	26 579	-19.5	885	1 134
5023	Homefurnishings	112	71	174 084	131 153	32.7	19 913	14 227	40.0	909	671
503	Lumber and other construction materials	355	339	2 072 763	1 492 337	38.9	117 167	90 183	29.9	4 201	3 739
5031	Lumber, plywood, millwork, and wood panels	166	146	1 696 821	1 162 118	46.0	75 431	52 896	42.6	2 595	2 058
5032	Brick, stone, and related construction materials	68	59	92 507	76 594	20.8	14 042	10 090	39.2	520	494
5033	Roofing, siding, and insulation materials	62	64	214 562	136 735	56.9	18 062	12 272	47.2	687	541
5039	Construction materials, n.e.c.	59	70	68 873	116 890	-41.1	9 632	14 925	-35.5	399	646
504	Professional and commercial equipment and supplies	683	635	2 220 520	851 201	160.9	219 787	137 518	59.8	7 965	6 848
5043	Photographic equipment and supplies	21	18	(D)	(D)	(D)	(D)	(D)	(D)	EE	EE
5044	Office equipment	167	183	232 205	198 750	16.8	57 109	47 425	20.4	2 322	2 407
5045	Computers and computer peripheral equipment and software	220	169	(D)	244 906	(D)	(D)	32 717	(D)	GG	1 441
5046	Commercial equipment, n.e.c.	77	77	(D)	100 053	(D)	(D)	14 023	(D)	FF	687
5047	Medical, dental, and hospital equipment and supplies	122	103	786 410	150 979	420.9	69 115	19 713	250.6	2 061	983
5048	Ophthalmic goods	27	34	24 764	(D)	(D)	6 359	(D)	(D)	377	FF
5049	Professional equipment and supplies, n.e.c.	49	51	55 243	56 759	-2.7	8 186	7 838	4.4	362	369
505	Metals and minerals, except petroleum	188	170	1 192 951	932 789	27.9	89 384	66 318	34.8	3 052	2 653
5051	Metals service centers and offices	179	153	(D)	758 080	(D)	(D)	62 173	(D)	HH	2 525
5052	Coal and other minerals and ores	9	17	(D)	174 709	(D)	(D)	4 145	(D)	BB	128
506	Electrical goods	553	499	1 805 181	1 622 947	11.2	161 502	134 611	20.0	5 618	5 845
5063	Electrical apparatus and equipment, wiring supplies, and construction materials	298	262	786 185	783 925	.3	86 051	65 726	30.9	3 054	2 812
5064	Electrical appliances, television and radio sets	43	44	268 844	195 435	37.6	13 402	13 277	9.9	489	625
5065	Electronic parts and equipment, n.e.c.	212	193	750 152	643 587	16.6	62 049	55 608	11.6	2 075	2 408
507	Hardware, and plumbing and heating equipment and supplies	463	454	1 291 250	902 040	43.1	148 239	115 109	28.8	5 672	5 261
5072	Hardware	158	152	410 015	292 141	40.3	44 945	42 442	5.9	1 983	2 109
5074	Plumbing and heating equipment and supplies (hydronics)	169	184	520 814	370 723	40.5	57 176	43 009	32.9	2 160	1 927
5075	Warm air heating and air-conditioning equipment and supplies	106	99	260 011	(D)	(D)	31 885	(D)	(D)	1 027	FF
5078	Refrigeration equipment and supplies	30	19	100 410	(D)	(D)	14 233	(D)	(D)	502	EE
508	Machinery, equipment, and supplies	1 437	1 352	3 024 100	2 327 204	29.9	357 526	273 318	30.8	13 542	12 755
5082	Construction and mining (except petroleum) machinery and equipment	82	85	386 099	(D)	(D)	41 524	(D)	(D)	1 226	GG
5083	Farm and garden machinery and equipment	314	378	629 183	470 818	33.6	58 988	46 734	26.2	2 920	2 870
5084	Industrial machinery and equipment	498	408	951 128	679 979	39.9	134 195	93 263	43.9	4 684	3 905
5085	Industrial supplies	342	287	832 020	651 264	27.8	93 033	72 498	28.3	3 287	3 113
5087	Service establishment equipment and supplies	172	176	149 358	149 484	-1.1	22 830	24 549	-7.0	1 110	1 489
5088	Transportation equipment and supplies, except motor vehicles	29	18	76 312	(D)	(D)	6 956	(D)	(D)	315	CC
509	Miscellaneous durable goods	505	475	1 295 773	1 365 401	-5.1	142 483	124 671	14.3	5 908	6 006
5091	Sporting and recreational goods and supplies	85	82	188 317	(D)	(D)	22 012	(D)	(D)	982	FF
5092	Toys and hobby goods and supplies	38	34	206 765	(D)	(D)	11 668	(D)	(D)	651	FF
5093	Scrap and waste materials	214	197	653 670	715 326	-8.6	84 966	70 126	21.2	3 185	3 261
5094	Jewelry, watches, precious stones, and precious metals	40	40	98 528	(D)	(D)	4 963	(D)	(D)	287	EE
5099	Durable goods, n.e.c.	128	122	148 493	252 922	-41.3	18 874	18 098	4.3	803	1 023

WHOLESALE TRADE—GEOGRAPHIC AREA SERIES

INDIANA IN-21

Table 3. Comparative Statistics for the State: 1992 and 1987 — Con.

[For meaning of abbreviations and symbols, see introductory text. For explanation of terms and comparability of 1987 and 1992 censuses, see appendix A]

SIC code	Type of operation and kind of business	Establishments		Sales			Annual payroll			Paid employees for pay period including March 12	
		1992 (number)	1987 (number)	1992 (\$1,000)	1987 (\$1,000)	Percent change 1987 to 1992	1992 (\$1,000)	1987 (\$1,000)	Percent change 1987 to 1992	1992 (number)	1987 (number)
Merchant wholesalers — Con.											
51	Nondurable goods	3 056	3 011	16 705 342	12 624 039	32.3	869 007	679 163	28.0	36 414	35 154
511	Paper and paper products	311	235	763 165	552 606	38.1	93 245	66 292	40.7	3 941	2 949
5111	Printing and writing paper	41	27	(D)	164 272	(D)	(D)	13 051	(D)	FF	487
5112	Stationery and office supplies	187	138	(D)	178 344	(D)	(D)	27 360	(D)	GG	1 570
5113	Industrial and personal service paper	83	70	264 441	209 990	25.9	30 810	25 881	19.0	1 098	892
512	Drugs, drug proprietaries, and druggists' sundries	75	66	2 060 875	1 064 030	93.7	36 918	35 077	5.2	1 778	2 148
5122	Drugs, drug proprietaries, and druggists' sundries	75	66	2 060 875	1 064 030	93.7	36 918	35 077	5.2	1 778	2 148
513	Apparel, piece goods, and notions	103	62	148 050	(D)	(D)	14 264	(D)	(D)	804	FF
5131	Piece goods, notions, and other dry goods	31	21	(D)	(D)	(D)	(D)	(D)	(D)	CC	CC
5136	Men's and boys' clothing and furnishings	35	22	37 503	47 068	-20.3	5 156	4 506	14.4	349	321
5137	Women's, children's, and infants' clothing and accessories	33	11	(D)	(D)	(D)	(D)	(D)	(D)	CC	BB
5139	Footwear	4	8	6 444	35 187	-81.7	1 026	1 597	-35.8	107	117
514	Groceries and related products	451	468	4 512 175	3 542 850	27.4	244 150	203 630	19.9	9 792	9 875
5141	Groceries, general line	56	51	2 052 857	1 669 411	23.0	96 569	82 697	16.8	3 189	3 334
5142	Packaged frozen foods	34	32	444 112	302 625	46.8	28 087	16 276	72.6	1 092	748
5143	Dairy products, except dried or canned	44	58	272 449	401 065	-32.1	16 026	18 234	-12.1	661	969
5144	Poultry and poultry products	21	33	(D)	121 232	(D)	(D)	6 244	(D)	EE	447
5145	Confectionery	45	46	90 029	57 902	55.5	9 663	6 618	46.0	536	450
5146	Fish and seafoods	14	11	(D)	13 750	(D)	(D)	1 098	(D)	BB	80
5147	Meats and meat products	50	42	314 651	(D)	(D)	13 398	(D)	(D)	649	FF
5148	Fresh fruits and vegetables	62	76	(D)	(D)	(D)	(D)	(D)	(D)	GG	GG
5149	Groceries and related products, n.e.c.	125	119	(D)	411 006	(D)	(D)	39 822	(D)	GG	1 834
515	Farm-product raw materials	441	508	3 100 022	2 824 777	9.7	76 119	68 144	11.7	3 375	3 766
5153	Grain and field beans	343	415	(D)	2 174 208	(D)	(D)	58 802	(D)	HH	3 095
5154	Livestock	77	78	(D)	(D)	(D)	(D)	(D)	(D)	EE	FF
5159	Farm-product raw materials, n.e.c.	21	15	(D)	(D)	(D)	(D)	(D)	(D)	CC	CC
516	Chemicals and allied products	208	188	671 297	496 657	35.2	81 383	51 375	58.4	2 512	2 027
5162	Plastics materials and basic forms and shapes	53	39	193 437	143 260	35.0	17 525	10 187	72.0	632	416
5169	Chemicals and allied products, n.e.c.	155	149	477 860	353 397	35.2	63 858	41 188	55.0	1 880	1 611
517	Petroleum and petroleum products	376	367	1 717 666	1 304 004	31.7	73 153	59 003	24.0	3 235	3 576
5171	Petroleum bulk stations and terminals	310	294	1 391 329	(D)	(D)	61 614	(D)	(D)	2 810	HH
5172	Petroleum and petroleum products wholesalers, except bulk stations and terminals	66	73	326 337	(D)	(D)	11 539	(D)	(D)	425	FF
518	Beer, wine, and distilled alcoholic beverages	90	133	(D)	(D)	(D)	(D)	(D)	(D)	HH	GG
5181	Beer and ale	73	115	529 837	396 404	33.7	35 010	25 511	37.2	1 487	1 401
5182	Wine and distilled alcoholic beverages	17	18	(D)	(D)	(D)	(D)	(D)	(D)	GG	FF
519	Miscellaneous nondurable goods	1 001	984	(D)	2 041 918	(D)	(D)	139 297	(D)	II	7 863
5191	Farm supplies	565	621	1 360 335	1 220 325	11.5	86 746	80 417	7.9	3 955	4 231
5192	Books, periodicals, and newspapers	60	57	253 188	97 034	160.9	18 534	9 036	105.1	845	708
5193	Flowers, nursery stock, and florists' supplies	76	57	(D)	(D)	(D)	(D)	(D)	(D)	FF	EE
5194	Tobacco and tobacco products	39	42	(D)	(D)	(D)	(D)	(D)	(D)	GG	FF
5198	Paints, varnishes, and supplies	58	40	64 783	50 518	28.2	10 383	7 299	42.3	422	392
5199	Nondurable goods, n.e.c.	203	167	(D)	(D)	(D)	(D)	(D)	(D)	GG	GG
Manufacturers' sales branches and sales offices											
		771	717	14 243 859	12 341 177	15.4	509 579	369 994	37.7	14 647	12 447
50	Durable goods	422	389	7 223 911	7 352 262	-1.7	308 415	220 059	40.2	8 438	6 985
501	Motor vehicles and motor vehicle parts and supplies	54	33	564 400	1 716 021	-67.1	26 789	17 809	50.4	1 065	656
502	Furniture and home furnishings	10	9	397 347	(D)	(D)	22 051	(D)	(D)	543	CC
503	Lumber and other construction materials	49	41	456 041	312 789	45.8	18 738	11 742	59.6	658	438
504	Professional and commercial equipment and supplies	67	84	981 818	778 958	26.0	114 949	88 446	30.0	2 221	2 575
505	Metals and minerals, except petroleum	42	27	1 138 209	711 653	59.9	20 050	13 204	51.8	587	449
506	Electrical goods	106	84	2 884 404	3 209 613	-10.1	70 681	53 459	32.2	2 300	1 459
507	Hardware, and plumbing and heating equipment and supplies	23	18	(D)	91 811	(D)	(D)	8 084	(D)	EE	306
508	Machinery, equipment, and supplies	70	92	578 694	433 395	33.5	22 715	21 935	3.6	695	932
509	Miscellaneous durable goods	1	1	(D)	(D)	(D)	(D)	(D)	(D)	AA	BB
51	Nondurable goods	349	328	7 019 948	4 988 915	40.7	201 164	149 935	34.2	6 209	5 462
511	Paper and paper products	35	29	517 021	141 971	264.2	17 355	7 292	138.0	475	234
512	Drugs, drug proprietaries, and druggists' sundries	4	3	(D)	(D)	(D)	(D)	(D)	(D)	CC	CC
513	Apparel, piece goods, and notions	3	1	4 934	(D)	(D)	608	(D)	(D)	28	AA
514	Groceries and related products	117	116	1 341 125	890 259	50.6	90 113	75 431	19.5	3 141	3 096
515	Farm-product raw materials	-	-	-	-	-	-	-	-	-	-
516	Chemicals and allied products	49	34	1 886 656	436 896	331.8	37 110	11 168	232.3	914	331
517	Petroleum and petroleum products	54	52	2 184 045	2 211 857	-1.3	17 720	15 161	16.9	661	470
518	Beer, wine, and distilled alcoholic beverages	1	2	(D)	(D)	(D)	(D)	(D)	(D)	AA	EE
519	Miscellaneous nondurable goods	86	91	(D)	1 123 070	(D)	(D)	18 365	(D)	FF	651
Agents, brokers, and commission merchants											
		906	761	5 832 178	3 663 463	59.2	151 185	107 933	40.1	5 511	4 808
50	Durable goods	670	549	3 833 329	2 148 876	78.4	111 926	73 028	53.3	3 882	3 106
501	Motor vehicles and motor vehicle parts and supplies	55	41	1 040 503	337 605	208.2	21 371	9 187	132.6	1 572	948
502	Furniture and home furnishings	37	31	107 275	(D)	(D)	3 218	(D)	(D)	124	CC
503	Lumber and other construction materials	33	28	119 308	72 096	65.5	3 688	1 599	130.6	107	79
504	Professional and commercial equipment and supplies	51	34	132 129	85 690	54.2	7 138	3 924	81.9	194	131
505	Metals and minerals, except petroleum	31	39	166 124	191 969	-13.5	4 897	5 116	-4.3	118	208
506	Electrical goods	149	120	1 003 465	639 990	56.8	24 907	18 455	35.0	640	578

Table 3. Comparative Statistics for the State: 1992 and 1987 — Con.

[For meaning of abbreviations and symbols, see introductory text. For explanation of terms and comparability of 1987 and 1992 censuses, see appendix A]

SIC code	Type of operation and kind of business	Establishments		Sales			Annual payroll			Paid employees for pay period including March 12	
		1992 (number)	1987 (number)	1992 (\$1,000)	1987 (\$1,000)	Percent change 1987 to 1992	1992 (\$1,000)	1987 (\$1,000)	Percent change 1987 to 1992	1992 (number)	1987 (number)
	Agents, brokers, and commission merchants — Con.										
50	Durable goods — Con.										
507	Hardware, and plumbing and heating equipment and supplies	76	56	(D)	177 353	(D)	(D)	7 437	(D)	EE	276
508	Machinery, equipment, and supplies	183	158	738 465	498 163	48.2	26 041	21 496	21.1	667	686
509	Miscellaneous durable goods	55	42	(D)	(D)	(D)	(D)	(D)	(D)	CC	BB
51	Nondurable goods	236	212	1 998 849	1 514 587	32.0	39 259	34 905	12.5	1 629	1 702
511	Paper and paper products	20	21	40 398	73 191	-44.8	1 627	2 965	-45.1	70	90
512	Drugs, drug proprietaries, and druggists' sundries	2	3	(D)	(D)	(D)	(D)	(D)	(D)	BB	AA
513	Apparel, piece goods, and notions	20	8	59 888	(D)	(D)	1 322	(D)	(D)	36	AA
514	Groceries and related products	85	78	1 366 820	864 081	58.2	25 464	19 153	33.0	945	923
515	Farm-product raw materials	16	34	190 500	331 181	-42.5	1 738	2 335	-25.6	281	339
516	Chemicals and allied products	37	25	136 502	105 251	29.7	3 852	4 459	-13.6	86	94
517	Petroleum and petroleum products	7	7	52 757	39 276	34.3	433	1 168	-62.9	40	68
518	Beer, wine, and distilled alcoholic beverages	—	1	—	(D)	(D)	—	(D)	(D)	—	AA
519	Miscellaneous nondurable goods	49	35	(D)	72 200	(D)	(D)	3 888	(D)	CC	153

Table 4. Summary Statistics for Counties and for Places With 2,500 Inhabitants or More: 1992

[For meaning of abbreviations and symbols, see introductory text. For explanation of terms and comparability of 1987 and 1992 censuses, see appendix A. For information on geographic areas followed by ▲, see appendix F]

Geographic area	Establishments (number)	Sales (\$1,000)	Annual payroll (\$1,000)	Paid employees for pay period including March 12 (number)	Merchant wholesalers			Other operating types		
					Establishments (number)	Sales (\$1,000)	Annual payroll (\$1,000)	Paid employees for pay period including March 12 (number)	Establishments (number)	Sales (\$1,000)
Indiana	10 264	52 394 654	3 051 594	115 730	8 587	32 318 617	2 390 830	95 572	1 677	20 076 037
Adams County	52	180 821	8 933	411	51	(D)	(D)	EE	1	(D)
Berne	9	5 874	661	38	9	5 874	661	38	—	—
Decatur	15	58 219	3 147	147	15	58 219	3 147	147	—	—
Balance of county	28	116 728	5 125	226	27	(D)	(D)	CC	1	(D)
Allen County	777	5 962 899	313 253	11 483	639	3 956 253	240 278	8 905	138	2 006 646
Fort Wayne	614	4 138 650	249 926	9 245	507	2 428 683	183 513	6 979	107	1 709 967
New Haven	14	1 079 733	23 771	641	13	(D)	(D)	FF	1	(D)
Balance of county	149	744 516	39 556	1 597	119	(D)	(D)	GG	30	(D)
Bartholomew County	121	272 632	23 915	1 023	102	218 109	21 458	924	19	54 523
Columbus	100	211 005	20 727	852	84	(D)	(D)	FF	16	(D)
Edinburgh (part) ▲	—	—	—	—	—	—	—	—	—	—
Balance of county	21	61 627	3 188	171	18	(D)	(D)	CC	3	(D)
Benton County	35	82 039	4 453	233	34	(D)	(D)	CC	1	(D)
Blackford County	20	29 471	2 800	178	20	29 471	2 800	178	—	—
Dunkirk (part) ▲	—	—	—	—	—	—	—	—	—	—
Hartford City	14	18 341	2 321	153	14	18 341	2 321	153	—	—
Balance of county	6	11 130	479	25	6	11 130	479	25	—	—
Boone County	92	325 112	14 262	575	71	108 335	10 441	482	21	216 777
Lebanon	38	59 782	5 776	279	34	(D)	(D)	CC	4	(D)
Zionsville	29	(D)	(D)	CC	18	(D)	(D)	CC	11	(D)
Balance of county	25	(D)	(D)	CC	19	(D)	(D)	CC	6	(D)
Brown County	14	22 853	1 387	52	10	(D)	(D)	BB	4	(D)
Carroll County	43	151 646	6 882	319	41	(D)	(D)	EE	2	(D)
Delphi	6	6 583	909	61	6	6 583	909	61	—	—
Balance of county	37	145 063	5 973	258	35	(D)	(D)	CC	2	(D)
Cass County	76	254 304	16 991	718	63	211 599	14 012	620	13	42 705
Logansport	34	125 975	8 809	355	27	115 045	7 890	318	7	10 930
Balance of county	42	128 329	8 182	363	36	96 554	6 122	302	6	31 775
Clark County	147	750 047	32 494	1 491	133	385 322	26 593	1 233	14	364 725
Charlestown	5	8 132	536	31	5	8 132	536	31	—	—
Clarksville	36	364 090	9 069	415	29	(D)	(D)	EE	7	(D)
Jeffersonville	62	294 573	16 682	794	58	(D)	(D)	FF	4	(D)
Sellersburg	12	35 991	2 617	100	11	(D)	(D)	BB	1	(D)
Balance of county	32	47 261	3 590	151	30	(D)	(D)	CC	2	(D)
Clay County	23	64 126	2 963	160	22	(D)	(D)	CC	1	(D)
Brazil	12	(D)	(D)	BB	11	(D)	(D)	BB	1	(D)
Balance of county	11	(D)	(D)	BB	11	(D)	(D)	BB	—	—
Clinton County	68	179 466	8 462	498	62	166 063	7 996	478	6	13 403
Frankfort	35	118 466	5 542	341	31	(D)	(D)	EE	4	(D)
Balance of county	33	61 000	2 920	157	31	(D)	(D)	CC	2	(D)
Crawford County	5	3 675	415	29	4	(D)	(D)	BB	1	(D)

Table 4. Summary Statistics for Counties and for Places With 2,500 Inhabitants or More: 1992—Con.

[For meaning of abbreviations and symbols, see introductory text. For explanation of terms and comparability of 1987 and 1992 censuses, see appendix A. For information on geographic areas followed by ▲, see appendix F]

Geographic area	Estab- lish- ments (number)	Sales (\$1,000)	Annual payroll (\$1,000)	Paid employees for pay period including March 12 (number)	Merchant wholesalers			Other operating types		
					Estab- lish- ments (number)	Sales (\$1,000)	Annual payroll (\$1,000)	Paid employees for pay period including March 12 (number)	Estab- lish- ments (number)	Sales (\$1,000)
Indiana—Con.										
Daviess County	39	103 187	9 161	374	38	(D)	(D)	EE	1	(D)
Washington	19	(D)	(D)	CC	18	(D)	(D)	CC	1	(D)
Balance of county	20	(D)	(D)	CC	20	(D)	(D)	CC	—	—
Dearborn County	46	(D)	(D)	EE	42	(D)	(D)	EE	4	13 955
Aurora	9	23 663	1 378	67	9	23 663	1 378	67	—	—
Greendale	3	(D)	(D)	AA	3	(D)	(D)	AA	—	—
Lawrenceburg	13	20 454	1 295	76	12	(D)	(D)	BB	1	(D)
Balance of county	21	46 316	3 046	132	18	(D)	(D)	CC	3	(D)
Decatur County	53	225 932	10 142	470	51	(D)	(D)	EE	2	(D)
Greensburg	35	(D)	(D)	EE	33	(D)	(D)	EE	2	(D)
Balance of county	18	(D)	(D)	CC	18	(D)	(D)	CC	—	—
De Kalb County	45	172 638	11 800	505	37	(D)	(D)	EE	8	(D)
Auburn	22	24 465	2 238	114	18	16 681	1 860	103	4	7 784
Butler	4	6 369	424	26	4	6 369	424	26	—	—
Garrett	3	13 909	645	22	3	13 909	645	22	—	—
Balance of county	16	127 895	8 493	343	12	(D)	(D)	EE	4	(D)
Delaware County	178	568 723	46 065	2 067	161	380 416	38 804	1 814	17	188 307
Chesterfield (part) ▲	—	—	—	—	—	—	—	—	—	—
Muncie	136	393 186	39 309	1 743	123	(D)	(D)	GG	13	(D)
Yorktown	5	1 365	271	10	5	1 365	271	10	—	—
Balance of county	37	174 172	6 485	314	33	(D)	(D)	EE	4	(D)
Dubois County	93	586 773	42 480	1 431	78	297 411	19 761	878	15	289 362
Huntingburg	14	87 689	4 504	210	13	(D)	(D)	CC	1	(D)
Jasper	55	398 999	32 111	999	43	118 253	9 880	466	12	280 746
Balance of county	24	100 085	5 865	222	22	(D)	(D)	CC	2	(D)
Elkhart County	434	1 790 945	132 461	5 176	376	1 374 622	115 820	4 566	58	416 323
Elkhart	232	891 832	75 377	2 895	198	722 867	66 588	2 552	34	168 965
Goshen	42	114 944	12 035	486	41	(D)	(D)	EE	1	(D)
Nappanee (part) ▲	19	(D)	(D)	CC	17	(D)	(D)	CC	2	(D)
Balance of county	141	(D)	(D)	GG	120	(D)	(D)	GG	21	(D)
Fayette County	21	52 158	4 940	192	20	(D)	(D)	CC	1	(D)
Connersville	19	(D)	(D)	CC	18	49 802	4 798	185	1	(D)
Balance of county	2	(D)	(D)	AA	2	(D)	(D)	AA	—	—
Floyd County	102	227 163	20 160	946	90	191 033	18 995	888	12	36 130
New Albany	88	206 889	19 685	925	79	186 093	18 690	873	9	20 796
Balance of county	14	20 274	475	21	11	4 940	305	15	3	15 334
Fountain County	30	60 022	3 502	178	30	60 022	3 502	178	—	—
Attica	4	17 711	1 467	49	4	17 711	1 467	49	—	—
Covington	7	9 501	278	26	7	9 501	278	26	—	—
Balance of county	19	32 810	1 757	103	19	32 810	1 757	103	—	—
Franklin County	15	30 280	2 113	95	10	16 201	1 189	60	5	14 079
Batesville (part) ▲	—	—	—	—	—	—	—	—	—	—
Brookville	9	22 067	1 728	76	6	(D)	(D)	BB	3	(D)
Balance of county	6	8 213	385	19	4	(D)	(D)	AA	2	(D)
Fulton County	43	288 163	7 835	323	34	(D)	(D)	CC	9	(D)
Rochester	23	58 438	2 589	183	20	50 494	2 395	152	3	7 944
Balance of county	20	229 725	5 246	140	14	(D)	(D)	BB	6	(D)
Gibson County	51	128 159	6 654	356	49	(D)	(D)	EE	2	(D)
Oakland City	2	(D)	(D)	AA	2	(D)	(D)	AA	—	—
Princeton	24	62 957	3 601	186	23	(D)	(D)	CC	1	(D)
Balance of county	25	(D)	(D)	CC	24	61 079	2 804	152	1	(D)
Grant County	86	161 946	13 916	784	77	136 353	12 930	656	9	25 593
Fairmount	6	(D)	(D)	BB	4	6 685	504	27	2	(D)
Gas City	6	10 729	1 155	59	6	10 729	1 155	59	—	—
Marion	57	97 368	9 592	538	52	(D)	(D)	EE	5	(D)
Upland	—	—	—	—	—	—	—	—	—	—
Balance of county	17	(D)	(D)	CC	15	(D)	(D)	CC	2	(D)
Greene County	39	86 920	4 174	232	36	62 176	3 839	206	3	24 744
Bloomfield	4	8 656	355	28	4	8 656	355	28	—	—
Linton	7	25 642	541	22	5	(D)	(D)	AA	2	(D)
Balance of county	28	52 622	3 278	182	27	(D)	(D)	CC	1	(D)
Hamilton County	423	2 015 063	125 295	3 710	278	874 900	73 384	2 576	145	1 140 163
Carmel	157	558 892	28 864	816	91	196 539	15 659	505	66	362 353
Cicero	9	6 849	578	29	6	2 066	362	19	3	4 783
Fishers	26	220 145	18 378	659	20	187 377	16 958	622	6	32 768
Noblesville	87	286 697	21 495	759	60	184 838	17 399	630	27	101 859
Westfield	13	253 855	10 460	288	11	(D)	(D)	CC	2	(D)
Balance of county	131	688 625	45 520	1 159	90	(D)	(D)	FF	41	(D)
Hancock County	70	215 677	16 323	593	60	196 794	15 113	551	10	18 883
Cumberland (part) ▲	—	—	—	—	—	—	—	—	—	—
Fortville	9	16 497	2 686	75	9	16 497	2 686	75	—	—
Greenfield	31	145 192	6 718	289	24	(D)	(D)	EE	7	(D)
Balance of county	30	53 988	6 919	229	27	(D)	(D)	CC	3	(D)
Harrison County	42	60 132	6 074	297	41	(D)	(D)	EE	1	(D)
Corydon	18	13 958	1 416	76	18	13 958	1 416	76	—	—
Balance of county	24	46 174	4 658	221	23	(D)	(D)	CC	1	(D)

Table 4. Summary Statistics for Counties and for Places With 2,500 Inhabitants or More: 1992—Con.

[For meaning of abbreviations and symbols, see introductory text. For explanation of terms and comparability of 1987 and 1992 censuses, see appendix A. For information on geographic areas followed by ▲, see appendix F]

Geographic area	Estab- lish- ments (number)	Sales (\$1,000)	Annual payroll (\$1,000)	Paid employees for pay period including March 12 (number)	Merchant wholesalers			Other operating types		
					Estab- lish- ments (number)	Sales (\$1,000)	Annual payroll (\$1,000)	Paid employees for pay period including March 12 (number)	Estab- lish- ments (number)	Sales (\$1,000)
Indiana—Con.										
Hendricks County	87	118 226	9 795	434	74	89 402	8 871	405	13	28 824
Brownsburg	13	10 754	999	39	10	6 368	838	34	3	4 386
Danville	17	19 667	1 382	72	17	19 667	1 382	72	—	—
Plainfield	18	31 953	2 533	142	15	26 792	2 326	135	3	5 161
Balance of county	39	55 852	4 881	181	32	36 575	4 325	164	7	19 277
Henry County	58	127 031	7 240	388	53	93 247	5 349	344	5	33 784
New Castle	31	54 935	4 449	207	29	(D)	(D)	CC	2	(D)
Balance of county	27	72 096	2 791	181	24	(D)	(D)	CC	3	(D)
Howard County	105	506 641	20 415	758	82	(D)	(D)	FF	23	(D)
Kokomo	85	452 747	18 013	665	65	133 350	11 524	502	20	319 397
Balance of county	20	53 894	2 402	93	17	(D)	(D)	BB	3	(D)
Huntington County	71	321 246	12 985	600	59	139 939	11 526	555	12	181 307
Huntington	47	207 527	9 472	470	38	(D)	(D)	EE	9	(D)
Balance of county	24	113 719	3 513	130	21	(D)	(D)	CC	3	(D)
Jackson County	50	318 156	18 529	847	44	251 416	15 976	775	6	66 740
Brownstown	5	8 349	554	20	5	8 349	554	20	—	—
Seymour	29	221 942	13 944	691	25	(D)	(D)	FF	4	(D)
Balance of county	16	87 865	4 031	136	14	(D)	(D)	CC	2	(D)
Jasper County	51	134 400	8 857	358	50	(D)	(D)	EE	1	(D)
Rensselaer	21	(D)	(D)	CC	20	(D)	(D)	CC	1	(D)
Balance of county	30	(D)	(D)	CC	30	(D)	(D)	CC	—	—
Jay County	27	110 504	4 913	285	25	(D)	(D)	EE	2	(D)
Dunkirk (part) ▲	5	12 218	662	37	4	(D)	(D)	BB	1	(D)
Portland	13	18 975	2 197	122	13	18 975	2 197	122	—	—
Balance of county	9	79 311	2 054	126	8	(D)	(D)	BB	1	(D)
Jefferson County	34	31 136	3 519	190	31	(D)	(D)	CC	3	(D)
Hanover	2	(D)	(D)	AA	2	(D)	(D)	AA	—	—
Madison	27	27 852	3 359	169	25	(D)	(D)	CC	2	(D)
Balance of county	5	(D)	(D)	AA	4	(D)	(D)	AA	1	(D)
Jennings County	18	33 979	3 380	202	17	(D)	(D)	CC	1	(D)
North Vernon	8	20 254	1 160	62	8	20 254	1 160	62	—	—
Balance of county	10	13 725	2 220	140	9	(D)	(D)	CC	1	(D)
Johnson County	127	233 432	20 935	860	105	162 197	17 180	757	22	71 235
Edinburgh (part) ▲	10	(D)	(D)	BB	9	45 216	1 567	84	1	(D)
Franklin	25	36 814	4 144	177	24	(D)	(D)	CC	1	(D)
Greenwood	65	101 076	11 674	448	48	56 856	9 204	364	17	44 220
New Whiteland	1	(D)	(D)	AA	1	(D)	(D)	AA	—	—
Balance of county	26	(D)	(D)	CC	23	(D)	(D)	CC	3	(D)
Knox County	95	308 506	19 446	895	89	265 355	17 968	830	6	43 151
Bicknell	1	(D)	(D)	AA	1	(D)	(D)	AA	—	—
Vincennes	59	(D)	(D)	FF	55	(D)	(D)	EE	4	(D)
Balance of county	35	(D)	(D)	EE	33	(D)	(D)	EE	2	(D)
Kosciusko County	126	349 024	23 060	1 036	106	280 128	20 240	963	20	68 896
Nappanee (part) ▲	1	(D)	(D)	AA	1	(D)	(D)	AA	—	—
Syracuse	8	33 576	2 408	102	7	(D)	(D)	CC	1	(D)
Warsaw	62	214 088	14 159	588	50	156 305	11 754	536	12	57 783
Winona Lake	1	(D)	(D)	AA	—	—	—	—	1	(D)
Balance of county	54	(D)	(D)	EE	48	(D)	(D)	EE	6	(D)
Lagrange County	46	191 839	7 852	512	42	(D)	(D)	EE	4	(D)
Lake County	587	3 086 076	194 731	7 203	502	1 743 732	167 222	6 323	85	1 342 344
Cedar Lake	7	2 242	215	19	7	2 242	215	19	—	—
Crown Point	33	59 080	8 129	311	29	51 534	7 142	287	4	7 546
Dyer	4	4 567	950	27	4	4 567	950	27	—	—
East Chicago	54	850 102	31 159	1 029	46	291 901	24 710	886	8	558 201
Gary	80	531 372	49 144	1 539	72	474 172	45 917	1 456	8	57 200
Griffith	18	59 258	4 945	206	16	(D)	(D)	CC	2	(D)
Hammond	106	626 703	35 767	1 502	96	306 946	32 151	1 246	10	319 757
Highland	41	141 864	8 446	342	29	115 368	6 717	304	12	26 496
Hobart	27	98 085	6 691	382	24	94 054	6 129	361	3	4 031
Lake Station	8	10 388	2 082	58	8	10 388	2 082	58	—	—
Lowell	15	13 717	1 870	106	15	13 717	1 870	106	—	—
Merrillville	67	251 302	20 039	720	54	168 084	14 430	555	13	83 218
Munster	40	103 293	8 287	292	29	(D)	(D)	CC	11	(D)
St. John	7	3 728	977	27	6	(D)	(D)	BB	1	(D)
Schererville	33	81 163	8 740	316	28	57 872	8 047	284	5	23 291
Whiting	10	164 707	2 258	75	7	(D)	(D)	BB	3	(D)
Balance of county	37	84 505	5 032	252	32	(D)	(D)	CC	5	(D)
La Porte County	159	797 412	43 509	1 792	136	551 352	36 267	1 564	23	246 060
La Porte	51	228 563	10 583	407	46	(D)	(D)	EE	5	(D)
Michigan City	68	198 256	18 916	818	57	145 512	15 688	724	11	52 744
Westville	4	(D)	(D)	EE	4	(D)	(D)	EE	—	—
Balance of county	36	(D)	(D)	CC	29	(D)	(D)	CC	7	(D)
Lawrence County	40	100 083	6 607	290	35	89 190	6 009	268	5	10 893
Bedford	27	86 430	5 534	236	24	(D)	(D)	CC	3	(D)
Mitchell	4	3 724	205	12	4	3 724	205	12	—	—
Balance of county	9	9 929	868	42	7	(D)	(D)	BB	2	(D)

Table 4. Summary Statistics for Counties and for Places With 2,500 Inhabitants or More: 1992—Con.

[For meaning of abbreviations and symbols, see introductory text. For explanation of terms and comparability of 1987 and 1992 censuses, see appendix A. For information on geographic areas followed by ▲, see appendix F]

Geographic area	Estab-lish-ments (number)	Sales (\$1,000)	Annual payroll (\$1,000)	Paid employees for pay period including March 12 (number)	Merchant wholesalers			Other operating types		
					Estab-lish-ments (number)	Sales (\$1,000)	Annual payroll (\$1,000)	Paid employees for pay period including March 12 (number)	Estab-lish-ments (number)	Sales (\$1,000)
Indiana—Con.										
Madison County	111	280 662	29 943	1 331	94	207 695	24 779	1 146	17	72 967
Alexandria	7	(D)	(D)	BB	6	(D)	(D)	BB	1	(D)
Anderson	65	188 784	22 138	964	55	132 652	18 500	820	10	56 132
Chesterfield (part) ▲	2	(D)	(D)	AA	1	(D)	(D)	AA	1	(D)
Elwood (part) ▲	7	(D)	(D)	BB	6	(D)	(D)	BB	1	(D)
Balance of county	30	76 241	6 568	313	26	67 872	5 278	276	4	8 369
Marion County	2 174	17 464 280	978 008	32 352	1 624	8 910 653	715 250	24 758	550	8 553 627
Indianapolis consolidated city ▲	2 079	17 004 511	951 531	31 386	1 545	(D)	(D)	JJ	534	(D)
Cumberland (part) ▲	8	7 238	826	34	7	(D)	(D)	BB	1	(D)
Indianapolis city (balance) ▲	2 071	16 997 273	950 705	31 352	1 538	8 732 407	695 177	23 962	533	8 264 866
Beech Grove	44	217 263	11 468	358	36	(D)	(D)	CC	8	(D)
Lawrence	37	102 515	10 682	459	34	101 744	10 625	452	3	771
Southport	—	—	—	—	—	—	—	—	—	—
Speedway	14	139 991	4 327	149	9	(D)	(D)	BB	5	(D)
Marshall County	79	176 910	12 137	570	69	139 609	10 560	492	10	37 301
Bremen	14	42 853	1 696	94	11	(D)	(D)	BB	3	(D)
Plymouth	23	48 941	3 016	123	20	35 759	2 403	104	3	13 182
Balance of county	42	85 116	7 425	353	38	(D)	(D)	EE	4	(D)
Martin County	11	47 524	1 457	65	10	(D)	(D)	BB	1	(D)
Loogootee	9	(D)	(D)	BB	8	14 143	1 005	43	1	(D)
Balance of county	2	(D)	(D)	AA	2	(D)	(D)	AA	—	—
Miami County	46	224 212	6 650	305	44	(D)	(D)	EE	2	(D)
Peru	22	116 863	2 275	125	21	(D)	(D)	CC	1	(D)
Balance of county	24	107 349	4 375	180	23	(D)	(D)	CC	1	(D)
Monroe County	134	559 530	35 938	1 519	122	520 749	31 718	1 371	12	38 781
Bloomington	98	513 782	29 138	1 202	90	479 176	25 360	1 069	8	34 606
Ellettsville	3	1 111	108	12	3	1 111	108	12	—	—
Balance of county	33	44 637	6 692	305	29	40 462	6 250	290	4	4 175
Montgomery County	68	232 578	10 165	414	65	205 537	8 243	350	3	27 041
Crawfordsville	36	113 609	4 793	200	34	(D)	(D)	CC	2	(D)
Balance of county	32	118 969	5 372	214	31	(D)	(D)	CC	1	(D)
Morgan County	60	84 573	6 110	361	56	78 267	5 835	354	4	6 306
Martinsville	22	16 666	1 493	87	19	(D)	(D)	BB	3	(D)
Mooresville	8	17 233	1 841	81	8	17 233	1 841	81	—	—
Balance of county	30	50 674	2 776	193	29	(D)	(D)	CC	1	(D)
Newton County	27	62 612	3 755	167	26	(D)	(D)	CC	1	(D)
Noble County	66	174 694	11 898	546	58	152 602	9 630	445	8	22 092
Kendallville	24	62 358	4 468	230	20	52 994	3 376	173	4	9 364
Ligonier	8	15 300	1 365	52	8	15 300	1 365	52	—	—
Balance of county	34	97 036	6 065	264	30	84 308	4 889	220	4	12 728
Ohio County	2	(D)	(D)	AA	2	(D)	(D)	AA	—	—
Orange County	22	25 864	1 917	119	21	(D)	(D)	CC	1	(D)
Paoli	7	7 111	640	36	7	7 111	640	36	—	—
Balance of county	15	18 753	1 277	83	14	(D)	(D)	BB	1	(D)
Owen County	12	9 978	979	47	10	(D)	(D)	BB	2	(D)
Spencer	8	(D)	(D)	BB	6	(D)	(D)	BB	2	(D)
Balance of county	4	(D)	(D)	AA	4	(D)	(D)	AA	—	—
Parke County	16	18 489	1 174	67	16	18 489	1 174	67	—	—
Rockville	8	7 451	669	39	8	7 451	669	39	—	—
Balance of county	8	11 038	505	28	8	11 038	505	28	—	—
Perry County	25	42 033	4 802	187	24	(D)	(D)	CC	1	(D)
Tell City	14	12 737	1 056	59	14	12 737	1 056	59	—	—
Balance of county	11	29 296	3 746	128	10	(D)	(D)	CC	1	(D)
Pike County	15	30 579	2 003	99	14	(D)	(D)	BB	1	(D)
Petersburg	6	10 567	826	35	6	10 567	826	35	—	—
Balance of county	9	20 012	1 177	64	8	(D)	(D)	BB	1	(D)
Porter County	163	583 881	38 404	1 543	136	359 052	28 688	1 219	27	224 829
Chesterton	16	60 956	3 114	133	13	39 714	2 328	113	3	21 242
Hebron	9	4 469	576	42	9	4 469	576	42	—	—
Portage	23	141 369	8 954	320	20	50 021	3 849	144	3	91 348
Porter	5	6 028	705	33	5	6 028	705	33	—	—
Valparaiso	77	229 312	13 857	593	62	135 776	10 646	489	15	93 536
Balance of county	33	141 747	11 198	422	27	123 044	10 584	398	6	18 703
Posey County	34	1 288 219	19 762	568	26	(D)	(D)	CC	8	(D)
Mount Vernon	14	1 162 186	16 030	423	11	(D)	(D)	CC	3	(D)
Balance of county	20	126 033	3 732	145	15	(D)	(D)	CC	5	(D)
Pulaski County	35	134 993	10 221	437	34	(D)	(D)	EE	1	(D)
Putnam County	36	40 158	2 725	140	34	(D)	(D)	CC	2	(D)
Greencastle	12	(D)	(D)	BB	11	(D)	(D)	BB	1	(D)
Balance of county	24	(D)	(D)	BB	23	(D)	(D)	BB	1	(D)
Randolph County	58	123 939	6 177	373	54	116 056	5 863	359	4	7 883
Union City	9	6 468	648	53	9	6 468	648	53	—	—
Winchester	13	9 989	1 095	64	12	(D)	(D)	BB	1	(D)
Balance of county	36	107 482	4 434	256	33	(D)	(D)	CC	3	(D)
Ripley County	38	58 312	4 336	246	35	(D)	(D)	CC	3	(D)
Batesville (part) ▲	10	17 876	2 063	84	9	(D)	(D)	BB	1	(D)
Balance of county	28	40 436	2 273	162	26	(D)	(D)	CC	2	(D)

Table 4. Summary Statistics for Counties and for Places With 2,500 Inhabitants or More: 1992—Con.

[For meaning of abbreviations and symbols, see introductory text. For explanation of terms and comparability of 1987 and 1992 censuses, see appendix A. For information on geographic areas followed by ▲, see appendix F]

Geographic area	Estab- lish- ments (number)	Sales (\$1,000)	Annual payroll (\$1,000)	Paid employees for pay period including March 12 (number)	Merchant wholesalers			Other operating types		
					Estab- lish- ments (number)	Sales (\$1,000)	Annual payroll (\$1,000)	Paid employees for pay period including March 12 (number)	Estab- lish- ments (number)	Sales (\$1,000)
Indiana—Con.										
Rush County	37	106 356	4 369	224	34	95 214	3 699	205	3	11 142
Rushville	21	55 096	3 151	152	19	(D)	(D)	CC	2	(D)
Balance of county	16	51 260	1 218	72	15	(D)	(D)	BB	1	(D)
St. Joseph County	555	2 475 895	190 865	7 156	470	1 776 492	155 458	6 064	85	699 403
Mishawaka	104	329 477	30 467	1 206	89	268 366	23 101	972	15	61 111
South Bend	302	1 717 621	133 573	4 910	253	1 225 005	108 055	4 136	49	492 616
Balance of county	149	428 797	26 825	1 040	128	283 121	24 302	956	21	145 676
Scott County	22	21 582	2 390	150	20	(D)	(D)	CC	2	(D)
Austin	—	—	—	—	—	—	—	—	—	—
Scottsburg	14	(D)	(D)	CC	12	(D)	(D)	CC	2	(D)
Balance of county	8	(D)	(D)	BB	8	(D)	(D)	BB	—	—
Shelby County	64	158 910	12 864	536	52	138 273	11 926	500	12	20 637
Shelbyville	36	106 905	10 073	394	29	93 694	9 396	367	7	13 211
Balance of county	28	52 005	2 791	142	23	44 579	2 530	133	5	7 426
Spencer County	32	142 087	5 831	254	29	138 476	5 735	247	3	3 611
Starke County	28	53 117	3 098	154	27	(D)	(D)	CC	1	(D)
Knox	11	8 105	971	52	11	8 105	971	52	—	—
Balance of county	17	45 012	2 127	102	16	(D)	(D)	BB	1	(D)
Steuben County	61	79 920	7 278	339	53	62 258	6 046	281	8	17 662
Angola	28	22 039	1 979	110	24	(D)	(D)	CC	4	(D)
Balance of county	33	57 881	5 299	229	29	(D)	(D)	CC	4	(D)
Sullivan County	27	89 001	3 968	174	26	(D)	(D)	CC	1	(D)
Sullivan	9	18 774	1 369	66	9	18 774	1 369	66	—	—
Balance of county	18	70 227	2 599	108	17	(D)	(D)	CC	1	(D)
Switzerland County	4	3 355	409	29	4	3 355	409	29	—	—
Tippecanoe County	161	380 436	37 465	1 498	144	244 704	24 270	1 167	17	135 732
Lafayette	119	289 142	28 416	1 133	108	178 989	19 117	869	11	110 153
West Lafayette	16	40 753	5 948	209	11	(D)	(D)	CC	5	(D)
Balance of county	26	50 541	3 101	156	25	(D)	(D)	CC	1	(D)
Tipton County	25	163 564	5 898	236	24	(D)	(D)	CC	1	(D)
Elwood (part) ▲	1	(D)	(D)	AA	1	(D)	(D)	AA	—	—
Tipton	11	(D)	(D)	CC	11	(D)	(D)	CC	—	—
Balance of county	13	(D)	(D)	CC	12	(D)	(D)	CC	1	(D)
Union County	11	26 374	1 113	63	9	(D)	(D)	BB	2	(D)
Vanderburgh County	457	1 882 626	145 786	5 682	385	1 174 380	117 391	4 795	72	708 246
Evansville	418	1 688 274	134 403	5 257	355	1 067 338	108 429	4 455	63	620 936
Balance of county	39	194 352	11 383	425	30	107 042	8 962	340	9	87 310
Vermillion County	15	30 447	1 471	87	15	30 447	1 471	87	—	—
Clinton	5	8 057	549	39	5	8 057	549	39	—	—
Balance of county	10	22 390	922	48	10	22 390	922	48	—	—
Vigo County	169	612 562	43 543	1 909	151	(D)	(D)	GG	18	(D)
Terre Haute	139	537 029	39 439	1 664	124	329 546	31 480	1 415	15	207 483
Balance of county	30	75 533	4 104	245	27	(D)	(D)	CC	3	(D)
Wabash County	60	115 038	8 761	417	53	98 972	7 638	343	7	16 066
North Manchester	14	25 496	1 601	69	14	25 496	1 601	69	—	—
Wabash	25	45 442	4 559	236	20	(D)	(D)	CC	5	(D)
Balance of county	21	44 100	2 601	112	19	(D)	(D)	BB	2	(D)
Warren County	13	40 407	2 276	97	13	40 407	2 276	97	—	—
Warrick County	48	443 611	5 951	298	41	(D)	(D)	EE	7	(D)
Boonville	10	(D)	(D)	BB	10	(D)	(D)	BB	—	—
Chandler	5	(D)	(D)	BB	5	(D)	(D)	BB	—	—
Newburgh	14	386 497	1 991	70	9	(D)	(D)	BB	5	(D)
Balance of county	19	(D)	(D)	CC	17	(D)	(D)	BB	2	(D)
Washington County	22	40 187	2 161	119	21	(D)	(D)	CC	1	(D)
Salem	13	(D)	(D)	BB	12	(D)	(D)	BB	1	(D)
Balance of county	9	(D)	(D)	BB	9	(D)	(D)	BB	—	—
Wayne County	111	640 949	37 005	1 638	94	529 380	32 067	1 506	17	111 569
Richmond	81	574 366	32 680	1 419	68	468 791	27 927	1 297	13	105 575
Balance of county	30	66 583	4 325	219	26	60 589	4 140	209	4	5 994
Wells County	43	1 048 267	14 205	704	40	1 042 461	14 020	697	3	5 806
Bluffton	23	(D)	(D)	FF	22	(D)	(D)	FF	1	(D)
Balance of county	20	(D)	(D)	CC	18	(D)	(D)	CC	2	(D)
White County	59	189 598	9 405	413	56	(D)	(D)	EE	3	(D)
Monticello	18	26 347	3 001	141	17	(D)	(D)	CC	1	(D)
Balance of county	41	163 251	6 404	272	39	(D)	(D)	EE	2	(D)
Whitley County	44	70 449	4 762	248	42	(D)	(D)	CC	2	(D)
Columbia City	25	38 641	2 501	122	24	(D)	(D)	CC	1	(D)
Balance of county	19	31 808	2 261	126	18	(D)	(D)	CC	1	(D)

Table 5. Summary Statistics for Places With 200 Establishments or More: 1992

[For meaning of abbreviations and symbols, see introductory text. For explanation of terms and comparability of 1987 and 1992 censuses, see appendix A. For information on geographic areas followed by ▲, see appendix F]

SIC code	Geographic area and kind of business	Estab-lish-ments (number)	Sales (\$1,000)	Annual payroll (\$1,000)	Paid employees for pay period including March 12 (number)	Merchant wholesalers				Other operating types	
						Estab-lish-ments (number)	Sales (\$1,000)	Annual payroll (\$1,000)	Paid employees for pay period including March 12 (number)	Estab-lish-ments (number)	Sales (\$1,000)
ELKHART											
	Wholesale trade -----	232	891 832	75 377	2 895	198	722 867	66 588	2 552	34	168 965
50	Durable goods -----	186	767 565	64 987	2 462	159	616 559	56 910	2 140	27	151 006
501	Motor vehicles and motor vehicle parts and supplies -----	50	152 805	13 054	581	42	(D)	(D)	FF	8	(D)
502	Furniture and homefurnishings -----	6	14 633	1 684	81	4	(D)	(D)	BB	2	(D)
503	Lumber and other construction materials -----	19	192 542	8 516	270	15	(D)	(D)	CC	4	(D)
504	Professional and commercial equipment and supplies -----	15	(D)	(D)	BB	13	(D)	(D)	BB	2	(D)
505	Metals and minerals, except petroleum -----	12	31 478	3 756	154	10	(D)	(D)	BB	2	(D)
506	Electrical goods -----	22	114 050	13 363	384	20	(D)	(D)	EE	2	(D)
507	Hardware, and plumbing and heating equipment and supplies -----	24	(D)	(D)	FF	20	(D)	(D)	EE	4	(D)
508	Machinery, equipment, and supplies -----	27	60 342	7 284	252	26	(D)	(D)	CC	1	(D)
509	Miscellaneous durable goods -----	11	(D)	(D)	CC	9	35 012	2 816	115	2	(D)
51	Nondurable goods -----	46	124 267	10 390	433	39	106 308	9 678	412	7	17 959
511	Paper and paper products -----	6	4 458	744	30	5	(D)	(D)	BB	1	(D)
512	Drugs, drug proprietaries, and druggists' sundries -----	5	15 978	767	32	3	(D)	(D)	BB	2	(D)
513	Apparel, piece goods, and notions -----	3	1 071	326	14	3	1 071	326	14	—	—
514	Groceries and related products -----	3	(D)	(D)	—	—	(D)	(D)	CC	3	(D)
515	Farm-product raw materials -----	12	67 198	5 463	172	9	(D)	(D)	CC	3	(D)
516	Chemicals and allied products -----	12	67 198	5 463	172	9	(D)	(D)	CC	3	(D)
517	Petroleum and petroleum products -----	5	12 484	1 193	56	5	12 484	1 193	56	—	—
518	Beer, wine, and distilled alcoholic beverages -----	1	(D)	(D)	AA	1	(D)	(D)	AA	—	—
519	Miscellaneous nondurable goods -----	14	(D)	(D)	CC	13	(D)	(D)	CC	1	(D)
EVANSVILLE											
	Wholesale trade -----	418	1 688 274	134 403	5 257	355	1 067 338	108 429	4 455	63	620 936
50	Durable goods -----	286	821 285	91 119	3 515	254	632 821	80 106	3 185	32	188 464
501	Motor vehicles and motor vehicle parts and supplies -----	50	133 798	11 575	644	46	(D)	(D)	FF	4	(D)
502	Furniture and homefurnishings -----	9	(D)	(D)	BB	7	8 531	994	49	2	(D)
503	Lumber and other construction materials -----	24	(D)	(D)	EE	21	(D)	(D)	EE	3	7 277
504	Professional and commercial equipment and supplies -----	43	(D)	(D)	EE	37	(D)	(D)	EE	6	90 029
505	Metals and minerals, except petroleum -----	5	8 170	1 141	47	3	(D)	(D)	BB	2	(D)
506	Electrical goods -----	30	89 678	7 464	278	23	(D)	(D)	EE	7	(D)
507	Hardware, and plumbing and heating equipment and supplies -----	40	(D)	(D)	EE	35	(D)	(D)	EE	5	(D)
508	Machinery, equipment, and supplies -----	70	240 140	31 699	1 071	67	(D)	(D)	GG	3	(D)
509	Miscellaneous durable goods -----	15	(D)	(D)	CC	15	(D)	(D)	CC	—	—
51	Nondurable goods -----	132	866 989	43 284	1 742	101	434 517	28 323	1 270	31	432 472
511	Paper and paper products -----	17	(D)	(D)	CC	13	(D)	(D)	CC	4	15 518
512	Drugs, drug proprietaries, and druggists' sundries -----	6	(D)	(D)	CC	5	(D)	(D)	BB	1	(D)
513	Apparel, piece goods, and notions -----	4	312	38	6	4	312	38	6	—	—
514	Groceries and related products -----	36	(D)	(D)	FF	22	(D)	(D)	EE	14	201 319
515	Farm-product raw materials -----	3	(D)	(D)	BB	2	(D)	(D)	BB	1	(D)
516	Chemicals and allied products -----	13	(D)	(D)	CC	8	44 992	2 964	79	5	(D)
517	Petroleum and petroleum products -----	11	(D)	(D)	BB	10	39 294	1 675	82	1	(D)
518	Beer, wine, and distilled alcoholic beverages -----	4	47 041	4 854	137	4	47 041	4 854	137	—	—
519	Miscellaneous nondurable goods -----	38	53 640	4 447	294	33	(D)	(D)	EE	5	(D)
FORT WAYNE											
	Wholesale trade -----	614	4 138 650	249 926	9 245	507	2 428 683	183 513	6 979	107	1 709 967
50	Durable goods -----	456	2 027 665	159 080	5 962	386	953 349	115 319	4 508	70	1 074 316
501	Motor vehicles and motor vehicle parts and supplies -----	72	496 633	22 744	999	66	(D)	(D)	FF	6	(D)
5012	Automobiles and other motor vehicles -----	17	401 982	11 955	481	14	(D)	(D)	EE	3	(D)
5013	Motor vehicle supplies and new parts -----	47	(D)	(D)	EE	44	(D)	(D)	EE	3	2 248
5014	Tires and tubes -----	5	(D)	(D)	BB	5	(D)	(D)	BB	—	—
5015	Motor vehicle parts, used -----	3	(D)	(D)	BB	3	(D)	(D)	BB	—	—
502	Furniture and homefurnishings -----	16	38 915	3 998	187	16	38 915	3 998	187	—	—
5021	Furniture -----	5	(D)	(D)	CC	5	(D)	(D)	CC	—	—
5023	Homefurnishings -----	11	(D)	(D)	BB	11	(D)	(D)	BB	—	—
503	Lumber and other construction materials -----	26	(D)	(D)	EE	21	(D)	(D)	CC	5	(D)
5031	Lumber, plywood, millwork, and wood panels -----	7	41 015	2 762	87	5	(D)	(D)	BB	2	(D)
5032	Brick, stone, and related construction materials -----	5	(D)	(D)	BB	3	(D)	(D)	BB	2	(D)
5033	Roofing, siding, and insulation materials -----	8	(D)	(D)	BB	7	(D)	(D)	BB	1	(D)
5039	Construction materials, n.e.c. -----	6	(D)	(D)	BB	6	(D)	(D)	BB	—	—

Table 5. Summary Statistics for Places With 200 Establishments or More: 1992 —Con.

[For meaning of abbreviations and symbols, see introductory text. For explanation of terms and comparability of 1987 and 1992 censuses, see appendix A. For information on geographic areas followed by ▲, see appendix F]

SIC code	Geographic area and kind of business	Estab-lish-ments (number)	Sales (\$1,000)	Annual payroll (\$1,000)	Paid employees for pay period including March 12 (number)	Merchant wholesalers			Other operating types	
						Estab-lish-ments (number)	Sales (\$1,000)	Annual payroll (\$1,000)	Paid employees for pay period including March 12 (number)	Estab-lish-ments (number)
FORT WAYNE —Con.										
50	Durable goods —Con.									
504	Professional and commercial equipment and supplies	76	234 900	28 559	889	64	97 068	16 659	686	12 137 832
5043	Photographic equipment and supplies	1	(D)	(D)	AA	1	(D)	(D)	AA	—
5044	Office equipment	20	(D)	(D)	EE	18	(D)	(D)	EE	2 (D)
5045	Computers and computer peripheral equipment and software	25	110 847	12 742	293	17	(D)	(D)	CC	8 (D)
5046	Commercial equipment, n.e.c.	8	(D)	(D)	CC	8	(D)	(D)	CC	—
5047	Medical, dental, and hospital equipment and supplies	11	(D)	(D)	BB	10	13 871	1 071	48	1 (D)
5048	Ophthalmic goods	3	(D)	(D)	BB	2	(D)	(D)	BB	1 (D)
5049	Professional equipment and supplies, n.e.c.	8	(D)	(D)	BB	8	(D)	(D)	BB	—
505	Metals and minerals, except petroleum	15	70 752	5 075	164	11	42 127	3 927	142	4 28 625
5051	Metals service centers and offices	15	70 752	5 075	164	11	42 127	3 927	142	4 28 625
5052	Coal and other minerals and ores	—	—	—	—	—	—	—	—	—
506	Electrical goods	62	590 316	34 190	1 341	40	107 781	13 593	477	22 482 535
5063	Electrical apparatus and equipment, wiring supplies, and construction materials	28	467 313	24 346	1 040	19	58 127	5 320	218	9 409 186
5064	Electrical appliances, television and radio sets	5	(D)	(D)	BB	5	(D)	(D)	BB	—
5065	Electronic parts and equipment, n.e.c.	29	(D)	(D)	CC	16	(D)	(D)	CC	13 73 349
507	Hardware, and plumbing and heating equipment and supplies	40	(D)	(D)	FF	33	(D)	(D)	EE	7 (D)
5072	Hardware	17	39 236	4 248	189	14	(D)	(D)	CC	3 (D)
5074	Plumbing and heating equipment and supplies (hydronics)	6	21 442	2 550	87	6	21 442	2 550	87	—
5075	Warm air heating and air-conditioning equipment and supplies	15	47 609	5 979	209	11	(D)	(D)	CC	4 (D)
5078	Refrigeration equipment and supplies	2	(D)	(D)	AA	2	(D)	(D)	AA	—
508	Machinery, equipment, and supplies	118	254 879	30 424	1 162	106	208 081	28 615	1 100	12 46 798
5082	Construction and mining (except petroleum) machinery and equipment	9	25 166	3 995	107	9	25 166	3 995	107	—
5083	Farm and garden machinery and equipment	3	4 032	460	25	3	4 032	460	25	—
5084	Industrial machinery and equipment	47	80 493	9 748	411	41	66 593	8 963	392	6 13 900
5085	Industrial supplies	39	109 874	13 423	493	35	(D)	(D)	EE	4 (D)
5087	Service establishment equipment and supplies	15	(D)	(D)	CC	14	(D)	(D)	BB	1 (D)
5088	Transportation equipment and supplies, except motor vehicles	5	(D)	(D)	BB	4	(D)	(D)	AA	1 (D)
509	Miscellaneous durable goods	31	(D)	(D)	EE	29	(D)	(D)	EE	2 (D)
5091	Sporting and recreational goods and supplies	6	(D)	(D)	BB	5	(D)	(D)	BB	1 (D)
5092	Toys and hobby goods and supplies	2	(D)	(D)	AA	2	(D)	(D)	AA	—
5093	Scrap and waste materials	13	94 959	8 884	300	13	94 959	8 884	300	—
5094	Jewelry, watches, precious stones, and precious metals	2	(D)	(D)	AA	2	(D)	(D)	AA	—
5099	Durable goods, n.e.c.	8	(D)	(D)	BB	7	(D)	(D)	BB	1 (D)
51	Nondurable goods	158	2 110 985	90 846	3 283	121	1 475 334	68 194	2 471	37 635 651
511	Paper and paper products	27	75 543	9 515	370	23	66 380	8 577	338	4 9 163
5111	Printing and writing paper	6	25 288	3 014	104	6	25 288	3 014	104	—
5112	Stationery and office supplies	12	31 015	3 596	139	8	21 852	2 658	107	4 9 163
5113	Industrial and personal service paper	9	19 240	2 905	127	9	19 240	2 905	127	—
512	Drugs, drug proprietaries, and druggists' sundries	4	30 084	3 056	229	3	(D)	(D)	CC	1 (D)
5122	Drugs, drug proprietaries, and druggists' sundries	4	30 084	3 056	229	3	(D)	(D)	CC	1 (D)
513	Apparel, piece goods, and notions	7	(D)	(D)	BB	6	(D)	(D)	BB	1 (D)
5131	Piece goods, notions, and other dry goods	1	(D)	(D)	AA	1	(D)	(D)	AA	—
5136	Men's and boys' clothing and furnishings	3	5 622	691	38	2	(D)	(D)	BB	1 (D)
5137	Women's, children's, and infants' clothing and accessories	3	(D)	(D)	AA	3	(D)	(D)	AA	—
5139	Footwear	—	—	—	—	—	—	—	—	—
514	Groceries and related products	41	1 489 280	53 897	1 798	19	1 109 070	39 354	1 209	22 380 210
5141	Groceries, general line	10	(D)	(D)	GG	4	(D)	(D)	GG	6 (D)
5142	Packaged frozen foods	1	(D)	(D)	BB	1	(D)	(D)	BB	—
5143	Dairy products, except dried or canned	2	(D)	(D)	AA	1	(D)	(D)	AA	1 (D)
5144	Poultry and poultry products	—	—	—	—	—	—	—	—	—
5145	Confectionery	3	(D)	(D)	BB	3	(D)	(D)	BB	—
5146	Fish and seafoods	1	(D)	(D)	AA	1	(D)	(D)	AA	—
5147	Meats and meat products	5	(D)	(D)	BB	3	(D)	(D)	BB	2 (D)
5148	Fresh fruits and vegetables	1	(D)	(D)	AA	1	(D)	(D)	AA	—
5149	Groceries and related products, n.e.c.	18	(D)	(D)	FF	5	(D)	(D)	BB	13 (D)
515	Farm-product raw materials	2	(D)	(D)	AA	2	(D)	(D)	AA	—
5153	Grain and field beans	1	(D)	(D)	AA	1	(D)	(D)	AA	—
5154	Livestock	—	—	—	—	—	—	—	—	—
5159	Farm-product raw materials, n.e.c.	1	(D)	(D)	AA	1	(D)	(D)	AA	—
516	Chemicals and allied products	30	67 887	6 010	238	27	(D)	(D)	CC	3 (D)
5162	Plastics materials and basic forms and shapes	7	(D)	(D)	BB	4	(D)	(D)	BB	3 (D)
5169	Chemicals and allied products, n.e.c.	23	(D)	(D)	CC	23	(D)	(D)	CC	—
517	Petroleum and petroleum products	12	(D)	(D)	CC	11	(D)	(D)	CC	1 (D)
5171	Petroleum bulk stations and terminals	8	43 446	1 475	72	8	43 446	1 475	72	—
5172	Petroleum and petroleum products wholesalers, except bulk stations and terminals	4	(D)	(D)	BB	3	(D)	(D)	BB	1 (D)
518	Beer, wine, and distilled alcoholic beverages	5	40 473	3 184	134	5	40 473	3 184	134	—
5181	Beer and ale	2	(D)	(D)	BB	2	(D)	(D)	BB	—
5182	Wine and distilled alcoholic beverages	3	(D)	(D)	BB	3	(D)	(D)	BB	—

Table 5. Summary Statistics for Places With 200 Establishments or More: 1992 — Con.

[For meaning of abbreviations and symbols, see introductory text. For explanation of terms and comparability of 1987 and 1992 censuses, see appendix A. For information on geographic areas followed by ▲, see appendix F]

SIC code	Geographic area and kind of business	Estab-lish-ments (number)	Sales (\$1,000)	Annual payroll (\$1,000)	Paid employees for pay period including March 12 (number)	Merchant wholesalers				Other operating types	
						Estab-lish-ments (number)	Sales (\$1,000)	Annual payroll (\$1,000)	Paid employees for pay period including March 12 (number)	Estab-lish-ments (number)	Sales (\$1,000)
FORT WAYNE — Con.											
51	Nondurable goods — Con.										
519	Miscellaneous nondurable goods -----	30	(D)	(D)	EE	25	(D)	(D)	CC	5	(D)
5191	Farm supplies -----	5	(D)	(D)	CC	4	(D)	(D)	AA	1	(D)
5192	Books, periodicals, and newspapers -----	6	2 520	260	30	6	2 520	260	30	—	—
5193	Flowers, nursery stock, and florists' supplies -----	2	(D)	(D)	BB	2	(D)	(D)	BB	—	—
5194	Tobacco and tobacco products -----	1	(D)	(D)	AA	1	(D)	(D)	AA	—	—
5198	Paints, varnishes, and supplies -----	7	8 591	1 376	52	5	(D)	(D)	BB	2	(D)
5199	Nondurable goods, n.e.c. -----	9	(D)	(D)	BB	7	(D)	(D)	BB	2	(D)
INDIANAPOLIS CITY ▲											
	Wholesale trade -----	2 071	16 997 273	950 705	31 352	1 538	8 732 407	695 177	23 962	533	8 264 866
50	Durable goods -----	1 506	10 338 509	655 224	21 286	1 125	5 266 791	474 409	16 113	381	5 071 718
501	Motor vehicles and motor vehicle parts and supplies -----	199	1 391 795	79 428	3 840	159	604 346	57 500	2 546	40	787 449
5012	Automobiles and other motor vehicles -----	37	(D)	(D)	GG	27	(D)	(D)	FF	10	(D)
5013	Motor vehicle supplies and new parts -----	129	503 696	46 929	2 071	100	(D)	(D)	GG	29	(D)
5014	Tires and tubes -----	13	(D)	(D)	CC	12	(D)	(D)	CC	1	(D)
5015	Motor vehicle parts, used -----	20	(D)	(D)	CC	20	(D)	(D)	CC	—	—
502	Furniture and homefurnishings -----	69	(D)	(D)	FF	48	(D)	(D)	FF	21	193 262
5021	Furniture -----	38	(D)	(D)	EE	24	(D)	(D)	EE	14	(D)
5023	Homefurnishings -----	31	(D)	(D)	EE	24	66 839	7 106	259	7	(D)
503	Lumber and other construction materials -----	97	542 635	34 245	1 239	72	(D)	(D)	FF	25	(D)
5031	Lumber, plywood, millwork, and wood panels -----	40	(D)	(D)	FF	34	(D)	(D)	EE	6	(D)
5032	Brick, stone, and related construction materials -----	15	127 570	5 180	159	12	(D)	(D)	CC	3	(D)
5033	Roofing, siding, and insulation materials -----	24	(D)	(D)	EE	16	(D)	(D)	EE	8	41 055
5039	Construction materials, n.e.c. -----	18	(D)	(D)	CC	10	(D)	(D)	BB	8	(D)
504	Professional and commercial equipment and supplies -----	236	2 149 246	195 640	5 391	191	1 683 648	128 155	3 992	45	465 598
5043	Photographic equipment and supplies -----	6	(D)	(D)	EE	5	(D)	(D)	CC	1	(D)
5044	Office equipment -----	48	(D)	(D)	GG	40	(D)	(D)	FF	8	(D)
5045	Computers and computer peripheral equipment and software -----	85	984 332	72 289	1 637	67	769 248	29 335	867	18	215 084
5046	Commercial equipment, n.e.c. -----	21	70 293	9 628	337	18	(D)	(D)	EE	3	(D)
5047	Medical, dental, and hospital equipment and supplies -----	53	(D)	(D)	GG	44	(D)	(D)	GG	9	61 980
5048	Ophthalmic goods -----	9	(D)	(D)	CC	5	(D)	(D)	CC	4	(D)
5049	Professional equipment and supplies, n.e.c. -----	14	(D)	(D)	CC	12	(D)	(D)	BB	2	(D)
505	Metals and minerals, except petroleum -----	46	449 767	19 991	649	25	181 196	13 451	444	21	268 571
5051	Metals service centers and offices -----	45	(D)	(D)	FF	25	181 196	13 451	444	20	(D)
5052	Coal and other minerals and ores -----	1	(D)	(D)	AA	—	—	—	—	1	(D)
506	Electrical goods -----	234	3 127 378	96 349	2 787	134	(D)	(D)	GG	100	(D)
5063	Electrical apparatus and equipment, wiring supplies, and construction materials -----	106	(D)	(D)	GG	63	(D)	(D)	FF	43	(D)
5064	Electrical appliances, television and radio sets -----	22	(D)	(D)	CC	14	(D)	(D)	CC	8	(D)
5065	Electronic parts and equipment, n.e.c. -----	106	(D)	(D)	GG	57	388 252	24 915	745	49	(D)
507	Hardware, and plumbing and heating equipment and supplies -----	144	635 474	55 868	1 651	102	(D)	(D)	GG	42	(D)
5072	Hardware -----	46	(D)	(D)	FF	37	164 072	16 451	541	9	(D)
5074	Plumbing and heating equipment and supplies (hydronics) -----	49	262 199	18 178	524	29	(D)	(D)	EE	20	(D)
5075	Warm air heating and air-conditioning equipment and supplies -----	41	143 324	13 545	368	29	(D)	(D)	CC	12	(D)
5078	Refrigeration equipment and supplies -----	8	(D)	(D)	BB	7	(D)	(D)	BB	1	(D)
508	Machinery, equipment, and supplies -----	375	1 329 640	122 612	3 848	299	843 394	102 583	3 379	76	486 246
5082	Construction and mining (except petroleum) machinery and equipment -----	22	(D)	(D)	EE	20	124 119	12 179	334	2	(D)
5083	Farm and garden machinery and equipment -----	9	(D)	(D)	CC	7	(D)	(D)	BB	2	(D)
5084	Industrial machinery and equipment -----	193	574 060	59 077	1 807	149	(D)	(D)	GG	44	(D)
5085	Industrial supplies -----	98	395 329	34 183	1 087	79	(D)	(D)	FF	19	(D)
5087	Service establishment equipment and supplies -----	45	(D)	(D)	EE	38	50 866	7 697	310	7	(D)
5088	Transportation equipment and supplies, except motor vehicles -----	8	62 732	3 931	130	6	(D)	(D)	CC	2	(D)
509	Miscellaneous durable goods -----	106	(D)	(D)	GG	95	(D)	(D)	GG	11	(D)
5091	Sporting and recreational goods and supplies -----	25	(D)	(D)	EE	21	90 190	12 331	478	4	(D)
5092	Toys and hobby goods and supplies -----	9	8 949	743	36	9	8 949	743	36	—	—
5093	Scrap and waste materials -----	31	(D)	(D)	EE	29	145 233	12 443	457	2	(D)
5094	Jewelry, watches, precious stones, and precious metals -----	9	51 617	1 692	62	9	51 617	1 692	62	—	—
5099	Durable goods, n.e.c. -----	32	(D)	(D)	CC	27	(D)	(D)	CC	5	(D)

Table 5. Summary Statistics for Places With 200 Establishments or More: 1992 —Con.

[For meaning of abbreviations and symbols, see introductory text. For explanation of terms and comparability of 1987 and 1992 censuses, see appendix A. For information on geographic areas followed by ▲, see appendix F]

SIC code	Geographic area and kind of business	Estab-lish-ments (number)	Sales (\$1,000)	Annual payroll (\$1,000)	Paid employees for pay period including March 12 (number)	Merchant wholesalers			Other operating types		
						Estab-lish-ments (number)	Sales (\$1,000)	Annual payroll (\$1,000)	Paid employees for pay period including March 12 (number)	Estab-lish-ments (number)	Sales (\$1,000)
INDIANAPOLIS CITY ▲—Con.											
51	Nondurable goods	565	(D)	(D)	JJ	413	(D)	(D)	II	152	(D)
511	Paper and paper products	93	(D)	(D)	GG	77	(D)	(D)	GG	16	(D)
5111	Printing and writing paper	13	(D)	(D)	EE	13	(D)	(D)	EE	—	—
5112	Stationery and office supplies	54	(D)	(D)	FF	42	(D)	(D)	FF	12	(D)
5113	Industrial and personal service paper	26	(D)	(D)	EE	22	(D)	(D)	EE	4	(D)
512	Drugs, drug proprietaries, and druggists' sundries	20	803 748	12 155	441	17	743 329	9 208	384	3	60 419
5122	Drugs, drug proprietaries, and druggists' sundries	20	803 748	12 155	441	17	743 329	9 208	384	3	60 419
513	Apparel, piece goods, and notions	29	(D)	(D)	EE	21	55 863	4 535	241	8	(D)
5131	Piece goods, notions, and other dry goods	12	(D)	(D)	BB	11	(D)	(D)	BB	1	(D)
5136	Men's and boys' clothing and furnishings	8	(D)	(D)	BB	5	(D)	(D)	BB	3	(D)
5137	Women's, children's, and infants' clothing and accessories	5	(D)	(D)	AA	3	(D)	(D)	AA	2	(D)
5139	Footwear	4	(D)	(D)	BB	2	(D)	(D)	BB	2	(D)
514	Groceries and related products	157	2 302 279	94 705	3 445	99	(D)	(D)	GG	58	(D)
5141	Groceries, general line	25	676 933	25 986	868	14	(D)	(D)	FF	11	(D)
5142	Packaged frozen foods	15	(D)	(D)	EE	8	55 031	5 191	207	7	(D)
5143	Dairy products, except dried or canned	14	413 389	10 596	319	10	(D)	(D)	CC	4	(D)
5144	Poultry and poultry products	5	(D)	(D)	BB	4	(D)	(D)	AA	1	(D)
5145	Confectionery	13	34 484	2 248	100	10	(D)	(D)	BB	3	(D)
5146	Fish and seafoods	4	12 983	377	21	2	(D)	(D)	AA	2	(D)
5147	Meats and meat products	9	135 373	3 839	158	7	(D)	(D)	BB	2	(D)
5148	Fresh fruits and vegetables	24	(D)	(D)	FF	22	(D)	(D)	FF	2	(D)
5149	Groceries and related products, n.e.c.	48	(D)	(D)	FF	22	(D)	(D)	CC	26	(D)
515	Farm-product raw materials	9	(D)	(D)	EE	8	(D)	(D)	EE	1	(D)
5153	Grain and field beans	6	(D)	(D)	CC	6	(D)	(D)	CC	—	—
5154	Livestock	3	(D)	(D)	BB	2	(D)	(D)	AA	1	(D)
5159	Farm-product raw materials, n.e.c.	—	—	—	—	—	—	—	—	—	—
516	Chemicals and allied products	82	(D)	(D)	GG	51	(D)	(D)	GG	31	(D)
5162	Plastics materials and basic forms and shapes	21	97 201	5 081	184	14	36 785	3 775	165	7	60 416
5169	Chemicals and allied products, n.e.c.	61	(D)	(D)	GG	37	(D)	(D)	FF	24	(D)
517	Petroleum and petroleum products	30	(D)	(D)	EE	21	(D)	(D)	EE	9	(D)
5171	Petroleum bulk stations and terminals	23	(D)	(D)	EE	17	(D)	(D)	CC	6	215 585
5172	Petroleum and petroleum products wholesalers, except bulk stations and terminals	7	(D)	(D)	CC	4	(D)	(D)	BB	3	(D)
518	Beer, wine, and distilled alcoholic beverages	11	(D)	(D)	GG	10	(D)	(D)	GG	1	(D)
5181	Beer and ale	4	(D)	(D)	EE	4	(D)	(D)	EE	—	—
5182	Wine and distilled alcoholic beverages	7	299 780	27 408	745	6	(D)	(D)	FF	1	(D)
519	Miscellaneous nondurable goods	134	(D)	(D)	GG	109	(D)	(D)	GG	25	(D)
5191	Farm supplies	22	(D)	(D)	CC	17	(D)	(D)	CC	5	52 345
5192	Books, periodicals, and newspapers	17	(D)	(D)	CC	11	(D)	(D)	CC	6	(D)
5193	Flowers, nursery stock, and florists' supplies	24	(D)	(D)	EE	23	(D)	(D)	EE	1	(D)
5194	Tobacco and tobacco products	7	373 431	6 412	244	6	(D)	(D)	CC	1	(D)
5198	Paints, varnishes, and supplies	16	25 763	3 352	126	9	14 267	2 231	88	7	11 496
5199	Nondurable goods, n.e.c.	48	(D)	(D)	EE	43	(D)	(D)	EE	5	(D)
SOUTH BEND											
	Wholesale trade	302	1 717 621	133 573	4 910	253	1 225 005	108 055	4 136	49	492 616
50	Durable goods	216	794 774	80 662	2 899	185	615 049	66 278	2 499	31	179 725
501	Motor vehicles and motor vehicle parts and supplies	37	178 197	16 079	691	33	142 333	14 808	594	4	35 864
502	Furniture and homefurnishings	8	11 948	1 264	45	8	11 948	1 264	45	—	—
503	Lumber and other construction materials	15	35 708	4 929	169	12	(D)	(D)	CC	3	(D)
504	Professional and commercial equipment and supplies	43	140 077	20 689	660	35	(D)	(D)	EE	8	(D)
505	Metals and minerals, except petroleum	13	62 548	4 584	160	11	(D)	(D)	CC	2	(D)
506	Electrical goods	25	74 901	6 212	252	19	62 292	5 514	237	6	12 609
507	Hardware, and plumbing and heating equipment and supplies	20	75 615	8 812	255	18	(D)	(D)	CC	2	(D)
508	Machinery, equipment, and supplies	43	164 921	14 162	524	39	152 286	13 533	510	4	12 635
509	Miscellaneous durable goods	12	50 859	3 931	143	10	(D)	(D)	CC	2	(D)
51	Nondurable goods	86	922 847	52 911	2 011	68	609 956	41 777	1 637	18	312 891
511	Paper and paper products	18	38 395	4 055	151	16	(D)	(D)	CC	2	(D)
512	Drugs, drug proprietaries, and druggists' sundries	9	216 783	6 136	294	8	(D)	(D)	EE	1	(D)
513	Apparel, piece goods, and notions	1	(D)	(D)	AA	—	—	—	—	1	(D)
514	Groceries and related products	15	261 222	22 511	750	8	(D)	(D)	EE	7	(D)
515	Farm-product raw materials	1	(D)	(D)	AA	1	(D)	(D)	AA	—	—
516	Chemicals and allied products	12	28 599	4 234	133	8	23 396	3 883	118	4	5 203
517	Petroleum and petroleum products	7	(D)	(D)	BB	6	(D)	(D)	BB	1	(D)
518	Beer, wine, and distilled alcoholic beverages	4	100 926	7 320	262	4	100 926	7 320	262	—	—
519	Miscellaneous nondurable goods	19	(D)	(D)	EE	17	(D)	(D)	EE	2	(D)

Table 6. Summary Statistics for Counties With 200 Establishments or More: 1992

[For meaning of abbreviations and symbols, see introductory text. For explanation of terms and comparability of 1987 and 1992 censuses, see appendix A. For information on geographic areas followed by ▲, see appendix F]

SIC code	Geographic area and kind of business	Estab-lish-ments (number)	Sales (\$1,000)	Annual payroll (\$1,000)	Paid employees for pay period including March 12 (number)	Merchant wholesalers				Other operating types	
						Estab-lish-ments (number)	Sales (\$1,000)	Annual payroll (\$1,000)	Paid employees for pay period including March 12 (number)	Estab-lish-ments (number)	Sales (\$1,000)
ALLEN COUNTY											
	Wholesale trade -----	777	5 962 899	313 253	11 483	639	3 956 253	240 278	8 905	138	2 006 646
50	Durable goods -----	557	3 379 715	201 830	7 394	464	2 080 835	152 505	5 659	93	1 298 880
501	Motor vehicles and motor vehicle parts and supplies -----	95	(D)	(D)	GG	86	(D)	(D)	FF	9	(D)
5012	Automobiles and other motor vehicles -----	28	523 678	16 967	792	23	115 195	8 480	339	5	408 483
5013	Motor vehicle supplies and new parts -----	55	105 271	11 734	508	51	(D)	(D)	EE	4	(D)
5014	Tires and tubes -----	7	(D)	(D)	BB	7	(D)	(D)	BB	-	-
5015	Motor vehicle parts, used -----	5	(D)	(D)	BB	5	(D)	(D)	BB	-	-
502	Furniture and home furnishings -----	16	38 915	3 998	187	16	38 915	3 998	187	-	-
5021	Furniture -----	5	(D)	(D)	CC	5	(D)	(D)	CC	-	-
5023	Home furnishings -----	11	(D)	(D)	BB	11	(D)	(D)	BB	-	-
503	Lumber and other construction materials -----	33	(D)	(D)	FF	28	(D)	(D)	FF	5	(D)
5031	Lumber, plywood, millwork, and wood panels -----	11	(D)	(D)	EE	9	(D)	(D)	EE	2	(D)
5032	Brick, stone, and related construction materials -----	6	(D)	(D)	BB	4	(D)	(D)	BB	2	(D)
5033	Roofing, siding, and insulation materials -----	9	(D)	(D)	BB	8	(D)	(D)	BB	1	(D)
5039	Construction materials, n.e.c. -----	7	(D)	(D)	BB	7	(D)	(D)	BB	-	-
504	Professional and commercial equipment and supplies -----	83	255 641	30 486	943	71	117 809	18 586	740	12	137 832
5043	Photographic equipment and supplies -----	1	(D)	(D)	AA	1	(D)	(D)	AA	-	-
5044	Office equipment -----	20	(D)	(D)	EE	18	(D)	(D)	EE	2	(D)
5045	Computers and computer peripheral equipment and software -----	29	(D)	(D)	EE	21	22 668	3 027	123	8	(D)
5046	Commercial equipment, n.e.c. -----	9	13 859	3 062	115	9	13 859	3 062	115	-	-
5047	Medical, dental, and hospital equipment and supplies -----	13	40 520	3 003	98	12	(D)	(D)	BB	1	(D)
5048	Ophthalmic goods -----	3	(D)	(D)	BB	2	(D)	(D)	BB	1	(D)
5049	Professional equipment and supplies, n.e.c. -----	8	(D)	(D)	BB	8	(D)	(D)	BB	-	-
505	Metals and minerals, except petroleum -----	17	(D)	(D)	CC	13	(D)	(D)	CC	4	28 625
5051	Metals service centers and offices -----	17	(D)	(D)	CC	13	(D)	(D)	CC	4	28 625
5052	Coal and other minerals and ores -----	-	-	-	-	-	-	-	-	-	-
506	Electrical goods -----	75	682 207	35 374	1 369	45	108 337	13 718	485	30	573 870
5063	Electrical apparatus and equipment, wiring supplies, and construction materials -----	34	538 832	25 011	1 055	21	(D)	(D)	CC	13	(D)
5064	Electrical appliances, television and radio sets -----	5	(D)	(D)	BB	5	(D)	(D)	BB	-	-
5065	Electronic parts and equipment, n.e.c. -----	36	(D)	(D)	EE	19	(D)	(D)	CC	17	(D)
507	Hardware, and plumbing and heating equipment and supplies -----	48	164 340	16 928	649	39	140 768	15 918	621	9	23 572
5072	Hardware -----	20	(D)	(D)	CC	15	(D)	(D)	CC	5	(D)
5074	Plumbing and heating equipment and supplies (hydronics) -----	8	(D)	(D)	CC	8	(D)	(D)	CC	-	-
5075	Warm air heating and air-conditioning equipment and supplies -----	17	(D)	(D)	CC	13	42 614	5 890	212	4	(D)
5078	Refrigeration equipment and supplies -----	3	(D)	(D)	AA	3	(D)	(D)	AA	-	-
508	Machinery, equipment, and supplies -----	146	297 339	35 190	1 356	129	(D)	(D)	GG	17	(D)
5082	Construction and mining (except petroleum) machinery and equipment -----	12	(D)	(D)	CC	12	(D)	(D)	CC	-	-
5083	Farm and garden machinery and equipment -----	8	15 453	1 226	72	8	15 453	1 226	72	-	-
5084	Industrial machinery and equipment -----	62	102 533	12 799	509	52	(D)	(D)	EE	10	(D)
5085	Industrial supplies -----	42	114 966	13 845	512	37	99 570	13 248	489	5	15 396
5087	Service establishment equipment and supplies -----	16	(D)	(D)	CC	15	9 998	2 278	100	1	(D)
5088	Transportation equipment and supplies, except motor vehicles -----	6	(D)	(D)	BB	5	(D)	(D)	AA	1	(D)
509	Miscellaneous durable goods -----	44	(D)	(D)	FF	37	(D)	(D)	FF	7	(D)
5091	Sporting and recreational goods and supplies -----	8	(D)	(D)	BB	7	(D)	(D)	BB	1	(D)
5092	Toys and hobby goods and supplies -----	2	(D)	(D)	AA	2	(D)	(D)	AA	-	-
5093	Scrap and waste materials -----	18	(D)	(D)	EE	18	(D)	(D)	EE	-	-
5094	Jewelry, watches, precious stones, and precious metals -----	2	(D)	(D)	AA	2	(D)	(D)	AA	-	-
5099	Durable goods, n.e.c. -----	14	(D)	(D)	CC	8	(D)	(D)	CC	6	(D)
51	Nondurable goods -----	220	2 583 184	111 423	4 089	175	1 875 418	87 773	3 246	45	707 766
511	Paper and paper products -----	33	79 949	10 242	406	29	70 786	9 304	374	4	9 163
5111	Printing and writing paper -----	6	25 288	3 014	104	6	25 288	3 014	104	-	-
5112	Stationery and office supplies -----	16	(D)	(D)	CC	12	(D)	(D)	CC	4	9 163
5113	Industrial and personal service paper -----	11	(D)	(D)	CC	11	(D)	(D)	CC	-	-
512	Drugs, drug proprietaries, and druggists' sundries -----	4	30 084	3 056	229	3	(D)	(D)	CC	1	(D)
5122	Drugs, drug proprietaries, and druggists' sundries -----	4	30 084	3 056	229	3	(D)	(D)	CC	1	(D)
513	Apparel, piece goods, and notions -----	10	(D)	(D)	BB	8	(D)	(D)	BB	2	(D)
5131	Piece goods, notions, and other dry goods -----	2	(D)	(D)	AA	2	(D)	(D)	AA	-	-
5136	Men's and boys' clothing and furnishings -----	3	5 622	691	38	2	(D)	(D)	BB	1	(D)
5137	Women's, children's, and infants' clothing and accessories -----	5	(D)	(D)	AA	4	(D)	(D)	AA	1	(D)
5139	Footwear -----	-	-	-	-	-	-	-	-	-	-
514	Groceries and related products -----	55	1 623 777	63 013	2 111	31	(D)	(D)	GG	24	(D)
5141	Groceries, general line -----	13	(D)	(D)	GG	7	(D)	(D)	GG	6	(D)
5142	Packaged frozen foods -----	3	(D)	(D)	BB	2	(D)	(D)	BB	1	(D)
5143	Dairy products, except dried or canned -----	3	(D)	(D)	BB	2	(D)	(D)	BB	1	(D)
5144	Poultry and poultry products -----	-	-	-	-	-	-	-	-	-	-
5145	Confectionery -----	4	(D)	(D)	BB	4	(D)	(D)	BB	-	-

Table 6. Summary Statistics for Counties With 200 Establishments or More: 1992 — Con.

[For meaning of abbreviations and symbols, see introductory text. For explanation of terms and comparability of 1987 and 1992 censuses, see appendix A. For information on geographic areas followed by ▲, see appendix F]

SIC code	Geographic area and kind of business	Estab-lish-ments (number)	Sales (\$1,000)	Annual payroll (\$1,000)	Paid employees for pay period including March 12 (number)	Merchant wholesalers			Other operating types		
						Estab-lish-ments (number)	Sales (\$1,000)	Annual payroll (\$1,000)	Paid employees for pay period including March 12 (number)	Estab-lish-ments (number)	Sales (\$1,000)
ALLEN COUNTY — Con.											
51	Nondurable goods — Con.										
514	Groceries and related products — Con.										
5146	Fish and seafoods -----	1	(D)	(D)	AA	1	(D)	(D)	AA	—	
5147	Meats and meat products -----	5	(D)	(D)	BB	3	(D)	(D)	BB	2	
5148	Fresh fruits and vegetables -----	1	(D)	(D)	AA	1	(D)	(D)	AA	—	
5149	Groceries and related products, n.e.c. -----	25	(D)	(D)	FF	11	(D)	(D)	CC	14	
515	Farm-product raw materials -----	12	94 961	2 606	92	12	94 961	2 606	92	—	
5153	Grain and field beans -----	10	(D)	(D)	BB	10	(D)	(D)	BB	—	
5154	Livestock -----	1	(D)	(D)	AA	1	(D)	(D)	AA	—	
5159	Farm-product raw materials, n.e.c. -----	1	(D)	(D)	AA	1	(D)	(D)	AA	—	
516	Chemicals and allied products -----	35	(D)	(D)	EE	31	(D)	(D)	EE	4	
5162	Plastics materials and basic forms and shapes ---	7	(D)	(D)	BB	4	(D)	(D)	BB	3	
5169	Chemicals and allied products, n.e.c. -----	28	(D)	(D)	CC	27	(D)	(D)	CC	1	
517	Petroleum and petroleum products -----	21	229 992	5 321	200	19	(D)	(D)	CC	2	
5171	Petroleum bulk stations and terminals -----	14	(D)	(D)	CC	13	(D)	(D)	CC	1	
5172	Petroleum and petroleum products wholesalers, except bulk stations and terminals -----	7	(D)	(D)	BB	6	(D)	(D)	BB	1	
518	Beer, wine, and distilled alcoholic beverages -----	5	40 473	3 184	134	5	40 473	3 184	134	—	
5181	Beer and ale -----	2	(D)	(D)	BB	2	(D)	(D)	BB	—	
5182	Wine and distilled alcoholic beverages -----	3	(D)	(D)	BB	3	(D)	(D)	BB	—	
519	Miscellaneous nondurable goods -----	45	(D)	(D)	FF	37	(D)	(D)	EE	8	
5191	Farm supplies -----	11	224 882	7 528	198	10	(D)	(D)	BB	1	
5192	Books, periodicals, and newspapers -----	8	(D)	(D)	CC	7	(D)	(D)	CC	1	
5193	Flowers, nursery stock, and florists' supplies ---	3	(D)	(D)	BB	3	(D)	(D)	BB	—	
5194	Tobacco and tobacco products -----	2	(D)	(D)	BB	2	(D)	(D)	BB	—	
5198	Paints, varnishes, and supplies -----	8	(D)	(D)	BB	5	(D)	(D)	BB	3	
5199	Nondurable goods, n.e.c. -----	13	(D)	(D)	BB	10	(D)	(D)	BB	3	
ELKHART COUNTY (Coextensive with Elkhart–Goshen, IN MSA; see table 7.)											
HAMILTON COUNTY											
	Wholesale trade -----	423	2 015 063	125 295	3 710	278	874 900	73 384	2 576	145	1 140 163
50	Durable goods -----	313	1 308 360	86 653	2 489	194	489 340	45 668	1 619	119	819 020
501	Motor vehicles and motor vehicle parts and supplies -----	28	51 453	2 702	112	21	(D)	(D)	BB	7	(D)
502	Furniture and homefurnishings -----	22	53 013	2 756	139	15	(D)	(D)	CC	7	(D)
503	Lumber and other construction materials -----	17	97 142	4 519	121	14	(D)	(D)	CC	3	(D)
504	Professional and commercial equipment and supplies -----	45	137 730	20 080	378	33	30 002	5 105	163	12	107 728
505	Metals and minerals, except petroleum -----	20	142 689	4 872	134	11	57 505	3 709	109	9	85 184
506	Electrical goods -----	67	440 768	21 704	646	31	120 364	8 423	290	36	320 404
507	Hardware, and plumbing and heating equipment and supplies -----	24	108 302	12 287	408	11	71 757	9 337	351	13	36 545
508	Machinery, equipment, and supplies -----	72	232 976	15 186	475	48	72 385	9 464	331	24	160 591
509	Miscellaneous durable goods -----	18	44 287	2 547	76	10	(D)	(D)	BB	8	(D)
51	Nondurable goods -----	110	706 703	38 642	1 221	84	385 560	27 716	957	26	321 143
511	Paper and paper products -----	15	33 213	2 436	61	11	(D)	(D)	BB	4	(D)
512	Drugs, drug proprietaries, and druggists' sundries ---	8	(D)	(D)	BB	8	(D)	(D)	BB	—	(D)
513	Apparel, piece goods, and notions -----	8	28 604	2 659	65	7	(D)	(D)	BB	1	(D)
514	Groceries and related products -----	14	188 532	14 312	513	10	152 774	13 630	484	4	35 758
515	Farm-product raw materials -----	6	24 970	1 014	40	6	24 970	1 014	40	—	(D)
516	Chemicals and allied products -----	13	45 936	1 799	50	9	9 499	1 306	34	4	36 437
517	Petroleum and petroleum products -----	6	64 112	1 688	80	6	64 112	1 688	80	—	(D)
518	Beer, wine, and distilled alcoholic beverages -----	1	(D)	(D)	BB	1	(D)	(D)	BB	—	(D)
519	Miscellaneous nondurable goods -----	39	(D)	(D)	EE	26	(D)	(D)	CC	13	(D)

Table 6. Summary Statistics for Counties With 200 Establishments or More: 1992 — Con.

[For meaning of abbreviations and symbols, see introductory text. For explanation of terms and comparability of 1987 and 1992 censuses, see appendix A. For information on geographic areas followed by ▲, see appendix F]

SIC code	Geographic area and kind of business	Estab-lish-ments (number)	Sales (\$1,000)	Annual payroll (\$1,000)	Paid employees for pay period including March 12 (number)	Merchant wholesalers			Other operating types		
						Estab-lish-ments (number)	Sales (\$1,000)	Annual payroll (\$1,000)	Paid employees for pay period including March 12 (number)	Estab-lish-ments (number)	Sales (\$1,000)
LAKE COUNTY											
	Wholesale trade -----	587	3 086 076	194 731	7 203	502	1 743 732	167 222	6 323	85	1 342 344
50	Durable goods -----	431	1 751 018	143 446	5 079	375	1 123 895	125 753	4 633	56	627 123
501	Motor vehicles and motor vehicle parts and supplies -----	69	138 124	17 761	789	65	124 181	16 643	752	4	13 943
5012	Automobiles and other motor vehicles -----	16	(D)	(D)	CC	14	(D)	(D)	CC	2	(D)
5013	Motor vehicle supplies and new parts -----	32	(D)	(D)	EE	31	45 226	6 952	327	1	(D)
5014	Tires and tubes -----	5	11 956	1 406	51	4	(D)	(D)	BB	1	(D)
5015	Motor vehicle parts, used -----	16	(D)	(D)	CC	16	(D)	(D)	CC	—	—
502	Furniture and home furnishings -----	9	(D)	(D)	BB	9	(D)	(D)	BB	—	—
5021	Furniture -----	3	(D)	(D)	BB	3	(D)	(D)	BB	—	—
5023	Home furnishings -----	6	6 959	765	44	6	6 959	765	44	—	—
503	Lumber and other construction materials -----	22	(D)	(D)	CC	18	(D)	(D)	CC	4	(D)
5031	Lumber, plywood, millwork, and wood panels -----	6	(D)	(D)	BB	6	(D)	(D)	BB	—	—
5032	Brick, stone, and related construction materials -----	4	(D)	(D)	BB	2	(D)	(D)	BB	2	(D)
5033	Roofing, siding, and insulation materials -----	6	(D)	(D)	BB	6	(D)	(D)	BB	—	—
5039	Construction materials, n.e.c. -----	6	(D)	(D)	BB	4	(D)	(D)	BB	2	(D)
504	Professional and commercial equipment and supplies -----	40	43 678	6 598	303	37	38 551	6 374	298	3	5 127
5043	Photographic equipment and supplies -----	3	1 450	252	10	3	1 450	252	10	—	—
5044	Office equipment -----	10	(D)	(D)	CC	9	(D)	(D)	CC	1	(D)
5045	Computers and computer peripheral equipment and software -----	10	(D)	(D)	BB	8	6 582	629	26	2	(D)
5046	Commercial equipment, n.e.c. -----	3	(D)	(D)	AA	3	(D)	(D)	AA	—	—
5047	Medical, dental, and hospital equipment and supplies -----	8	13 203	1 902	72	8	13 203	1 902	72	—	—
5048	Ophthalmic goods -----	1	(D)	(D)	AA	1	(D)	(D)	AA	—	—
5049	Professional equipment and supplies, n.e.c. -----	5	(D)	(D)	BB	5	(D)	(D)	BB	—	—
505	Metals and minerals, except petroleum -----	42	(D)	(D)	FF	33	(D)	(D)	FF	9	(D)
5051	Metals service centers and offices -----	37	(D)	(D)	FF	32	(D)	(D)	FF	5	(D)
5052	Coal and other minerals and ores -----	5	(D)	(D)	AA	1	(D)	(D)	AA	4	(D)
506	Electrical goods -----	42	111 515	11 573	399	34	(D)	(D)	EE	8	(D)
5063	Electrical apparatus and equipment, wiring supplies, and construction materials -----	28	95 067	7 641	248	21	69 695	6 283	208	7	25 372
5064	Electrical appliances, television and radio sets -----	2	(D)	(D)	AA	2	(D)	(D)	AA	—	—
5065	Electronic parts and equipment, n.e.c. -----	12	(D)	(D)	CC	11	12 195	3 194	126	1	(D)
507	Hardware, and plumbing and heating equipment and supplies -----	30	63 861	10 019	371	30	63 861	10 019	371	—	—
5072	Hardware -----	11	(D)	(D)	BB	11	(D)	(D)	BB	—	—
5074	Plumbing and heating equipment and supplies (hydronics) -----	13	(D)	(D)	CC	13	(D)	(D)	CC	—	—
5075	Warm air heating and air-conditioning equipment and supplies -----	5	(D)	(D)	CC	5	(D)	(D)	CC	—	—
5078	Refrigeration equipment and supplies -----	1	(D)	(D)	AA	1	(D)	(D)	AA	—	—
508	Machinery, equipment, and supplies -----	121	395 797	33 531	1 151	94	206 216	25 000	947	27	189 581
5082	Construction and mining (except petroleum) machinery and equipment -----	4	(D)	(D)	BB	3	(D)	(D)	BB	1	(D)
5083	Farm and garden machinery and equipment -----	7	4 483	512	30	6	(D)	(D)	BB	1	(D)
5084	Industrial machinery and equipment -----	46	113 836	11 537	376	30	(D)	(D)	EE	16	(D)
5085	Industrial supplies -----	40	187 595	13 959	455	32	(D)	(D)	EE	8	(D)
5087	Service establishment equipment and supplies -----	21	(D)	(D)	CC	21	(D)	(D)	CC	—	—
5088	Transportation equipment and supplies, except motor vehicles -----	3	(D)	(D)	BB	2	(D)	(D)	BB	1	(D)
509	Miscellaneous durable goods -----	56	(D)	(D)	FF	55	(D)	(D)	FF	1	(D)
5091	Sporting and recreational goods and supplies -----	5	6 768	691	37	5	6 768	691	37	—	—
5092	Toys and hobby goods and supplies -----	3	(D)	(D)	AA	3	(D)	(D)	AA	—	—
5093	Scrap and waste materials -----	32	158 682	28 408	864	32	158 682	28 408	864	—	—
5094	Jewelry, watches, precious stones, and precious metals -----	5	(D)	(D)	AA	5	(D)	(D)	AA	—	—
5099	Durable goods, n.e.c. -----	11	(D)	(D)	BB	10	(D)	(D)	BB	1	(D)
51	Nondurable goods -----	156	1 335 058	51 285	2 124	127	619 837	41 469	1 690	29	715 221
511	Paper and paper products -----	16	(D)	(D)	CC	13	(D)	(D)	CC	3	(D)
5111	Printing and writing paper -----	—	—	—	—	—	—	—	—	—	—
5112	Stationery and office supplies -----	8	(D)	(D)	CC	7	(D)	(D)	CC	1	(D)
5113	Industrial and personal service paper -----	8	(D)	(D)	BB	6	16 035	1 422	52	2	(D)
512	Drugs, drug proprietaries, and druggists' sundries -----	7	12 923	3 528	99	7	12 923	3 528	99	—	—
5122	Drugs, drug proprietaries, and druggists' sundries -----	7	12 923	3 528	99	7	12 923	3 528	99	—	—
513	Apparel, piece goods, and notions -----	11	(D)	(D)	BB	9	(D)	(D)	BB	2	(D)
5131	Piece goods, notions, and other dry goods -----	2	(D)	(D)	AA	2	(D)	(D)	AA	—	—
5136	Men's and boys' clothing and furnishings -----	7	(D)	(D)	BB	6	(D)	(D)	BB	1	(D)
5137	Women's, children's, and infants' clothing and accessories -----	2	(D)	(D)	AA	1	(D)	(D)	AA	1	(D)
5139	Footwear -----	—	—	—	—	—	—	—	—	—	—
514	Groceries and related products -----	38	302 056	17 495	759	30	249 301	13 475	621	8	52 755
5141	Groceries, general line -----	4	(D)	(D)	BB	3	(D)	(D)	BB	1	(D)
5142	Packaged frozen foods -----	—	—	—	—	—	—	—	—	—	—
5143	Dairy products, except dried or canned -----	3	(D)	(D)	CC	3	(D)	(D)	CC	—	—
5144	Poultry and poultry products -----	1	(D)	(D)	CC	1	(D)	(D)	CC	—	—
5145	Confectionery -----	2	(D)	(D)	AA	2	(D)	(D)	AA	—	—

Table 6. Summary Statistics for Counties With 200 Establishments or More: 1992 — Con.

[For meaning of abbreviations and symbols, see introductory text. For explanation of terms and comparability of 1987 and 1992 censuses, see appendix A. For information on geographic areas followed by ▲, see appendix F]

SIC code	Geographic area and kind of business	Estab-lish-ments (number)	Sales (\$1,000)	Annual payroll (\$1,000)	Paid employees for pay period including March 12 (number)	Merchant wholesalers				Other operating types	
						Estab-lish-ments (number)	Sales (\$1,000)	Annual payroll (\$1,000)	Paid employees for pay period including March 12 (number)	Estab-lish-ments (number)	Sales (\$1,000)
LAKE COUNTY — Con.											
51	Nondurable goods — Con.										
514	Groceries and related products — Con.										
5146	Fish and seafoods	2	(D)	(D)	AA	2	(D)	(D)	AA	—	—
5147	Meats and meat products	6	(D)	(D)	BB	6	(D)	(D)	BB	—	—
5148	Fresh fruits and vegetables	4	16 781	1 919	76	4	16 781	1 919	76	—	—
5149	Groceries and related products, n.e.c.	16	135 926	8 856	357	9	(D)	(D)	CC	7	(D)
515	Farm-product raw materials	8	30 706	1 245	71	8	30 706	1 245	71	—	—
5153	Grain and field beans	6	(D)	(D)	BB	6	(D)	(D)	BB	—	—
5154	Livestock	1	(D)	(D)	AA	1	(D)	(D)	AA	—	—
5159	Farm-product raw materials, n.e.c.	1	(D)	(D)	AA	1	(D)	(D)	AA	—	—
516	Chemicals and allied products	15	(D)	(D)	CC	11	(D)	(D)	CC	4	(D)
5162	Plastics materials and basic forms and shapes ...	3	(D)	(D)	AA	3	(D)	(D)	AA	—	—
5169	Chemicals and allied products, n.e.c.	12	(D)	(D)	CC	8	(D)	(D)	CC	4	(D)
517	Petroleum and petroleum products	25	726 021	8 317	370	18	92 926	5 332	156	7	633 095
5171	Petroleum bulk stations and terminals	17	(D)	(D)	EE	11	49 306	3 873	106	6	(D)
5172	Petroleum and petroleum products wholesalers, except bulk stations and terminals	8	(D)	(D)	BB	7	43 620	1 459	50	1	(D)
518	Beer, wine, and distilled alcoholic beverages	3	(D)	(D)	BB	3	(D)	(D)	BB	—	—
5181	Beer and ale	2	(D)	(D)	BB	2	(D)	(D)	BB	—	—
5182	Wine and distilled alcoholic beverages	1	(D)	(D)	BB	1	(D)	(D)	BB	—	—
519	Miscellaneous nondurable goods	33	(D)	(D)	EE	28	(D)	(D)	EE	5	(D)
5191	Farm supplies	5	(D)	(D)	BB	5	(D)	(D)	BB	—	—
5192	Books, periodicals, and newspapers	2	(D)	(D)	BB	1	(D)	(D)	AA	1	(D)
5193	Flowers, nursery stock, and florists' supplies	6	4 712	703	39	6	4 712	703	39	—	—
5194	Tobacco and tobacco products	3	(D)	(D)	CC	3	(D)	(D)	CC	—	—
5198	Paints, varnishes, and supplies	8	6 907	759	34	5	(D)	(D)	AA	3	(D)
5199	Nondurable goods, n.e.c.	9	(D)	(D)	BB	8	(D)	(D)	BB	1	(D)
MARION COUNTY											
	Wholesale trade	2 174	17 464 280	978 008	32 352	1 624	8 910 653	715 250	24 758	550	8 553 627
50	Durable goods	1 577	10 494 040	673 115	21 950	1 187	5 401 062	490 612	16 729	390	5 092 978
501	Motor vehicles and motor vehicle parts and supplies	209	1 408 114	80 305	3 896	169	620 665	58 377	2 602	40	787 449
5012	Automobiles and other motor vehicles	39	864 357	27 475	1 471	29	(D)	(D)	FF	10	(D)
5013	Motor vehicle supplies and new parts	137	507 615	47 500	2 105	108	(D)	(D)	GG	29	(D)
5014	Tires and tubes	13	(D)	(D)	CC	12	(D)	(D)	CC	1	(D)
5015	Motor vehicle parts, used	20	(D)	(D)	CC	20	(D)	(D)	CC	—	—
502	Furniture and homefurnishings	70	339 956	18 969	671	49	146 694	16 136	591	21	193 262
5021	Furniture	39	(D)	(D)	EE	25	79 855	9 030	332	14	(D)
5023	Homefurnishings	31	(D)	(D)	EE	24	66 839	7 106	259	7	(D)
503	Lumber and other construction materials	102	549 360	35 056	1 275	76	329 625	26 641	978	26	219 735
5031	Lumber, plywood, millwork, and wood panels	42	245 080	15 960	582	35	184 277	13 583	494	7	60 803
5032	Brick, stone, and related construction materials	15	127 570	5 180	159	12	(D)	(D)	CC	3	(D)
5033	Roofing, siding, and insulation materials	25	135 145	9 002	329	17	94 090	7 650	281	8	41 055
5039	Construction materials, n.e.c.	20	41 565	4 914	205	12	(D)	(D)	BB	8	(D)
504	Professional and commercial equipment and supplies	247	2 161 357	197 744	5 474	201	(D)	(D)	HH	46	(D)
5043	Photographic equipment and supplies	6	(D)	(D)	EE	5	(D)	(D)	CC	1	(D)
5044	Office equipment	49	(D)	(D)	GG	41	(D)	(D)	FF	8	(D)
5045	Computers and computer peripheral equipment and software	89	986 290	72 582	1 649	70	(D)	(D)	FF	19	(D)
5046	Commercial equipment, n.e.c.	25	(D)	(D)	EE	22	67 955	9 890	350	3	(D)
5047	Medical, dental, and hospital equipment and supplies	55	743 545	59 169	1 590	46	681 565	54 796	1 485	9	61 980
5048	Ophthalmic goods	9	(D)	(D)	CC	5	(D)	(D)	CC	4	(D)
5049	Professional equipment and supplies, n.e.c.	14	(D)	(D)	CC	12	(D)	(D)	BB	2	(D)
505	Metals and minerals, except petroleum	50	497 705	23 845	786	29	229 134	17 305	581	21	268 571
5051	Metals service centers and offices	49	(D)	(D)	FF	29	229 134	17 305	581	20	(D)
5052	Coal and other minerals and ores	1	(D)	(D)	AA	—	—	—	—	1	(D)
506	Electrical goods	244	3 138 209	98 012	2 827	142	(D)	(D)	GG	102	(D)
5063	Electrical apparatus and equipment, wiring supplies, and construction materials	110	748 412	44 188	1 262	66	(D)	(D)	FF	44	(D)
5064	Electrical appliances, television and radio sets	22	(D)	(D)	CC	14	(D)	(D)	CC	8	(D)
5065	Electronic parts and equipment, n.e.c.	112	(D)	(D)	GG	62	(D)	(D)	FF	50	(D)
507	Hardware, and plumbing and heating equipment and supplies	150	642 328	56 565	1 687	107	378 561	43 146	1 335	43	263 767
5072	Hardware	48	206 453	21 142	679	38	(D)	(D)	FF	10	(D)
5074	Plumbing and heating equipment and supplies (hydronics)	49	262 199	18 178	524	29	(D)	(D)	EE	20	(D)
5075	Warm air heating and air-conditioning equipment and supplies	43	(D)	(D)	EE	31	78 161	8 737	260	12	(D)
5078	Refrigeration equipment and supplies	10	(D)	(D)	BB	9	(D)	(D)	BB	1	(D)

Table 6. Summary Statistics for Counties With 200 Establishments or More: 1992 — Con.

[For meaning of abbreviations and symbols, see introductory text. For explanation of terms and comparability of 1987 and 1992 censuses, see appendix A. For information on geographic areas followed by ▲, see appendix F]

SIC code	Geographic area and kind of business	Estab-lish-ments (number)	Sales (\$1,000)	Annual payroll (\$1,000)	Paid employees for pay period including March 12 (number)	Merchant wholesalers			Other operating types		
						Estab-lish-ments (number)	Sales (\$1,000)	Annual payroll (\$1,000)	Paid employees for pay period including March 12 (number)	Estab-lish-ments (number)	Sales (\$1,000)
MARION COUNTY — Con.											
50	Durable goods — Con.										
508	Machinery, equipment, and supplies -----	395	1 376 554	129 427	4 079	316	875 771	108 109	3 582	79	500 783
5082	Construction and mining (except petroleum) machinery and equipment -----	23	193 483	14 068	385	21	(D)	(D)	EE	2	(D)
5083	Farm and garden machinery and equipment -----	11	33 497	3 529	137	9	(D)	(D)	CC	2	(D)
5084	Industrial machinery and equipment -----	201	595 968	63 063	1 940	156	399 858	53 282	1 701	45	196 110
5085	Industrial supplies -----	103	412 879	36 089	1 142	83	224 314	28 432	973	20	188 565
5087	Service establishment equipment and supplies -----	49	77 995	8 747	345	41	(D)	(D)	EE	8	(D)
5088	Transportation equipment and supplies, except motor vehicles -----	8	62 732	3 931	130	6	(D)	(D)	CC	2	(D)
509	Miscellaneous durable goods -----	110	380 457	33 192	1 255	98	(D)	(D)	GG	12	(D)
5091	Sporting and recreational goods and supplies -----	26	103 833	12 981	497	22	(D)	(D)	EE	4	(D)
5092	Toys and hobby goods and supplies -----	9	8 949	743	36	9	8 949	743	36	—	—
5093	Scrap and waste materials -----	32	149 564	12 804	474	30	(D)	(D)	EE	2	(D)
5094	Jewelry, watches, precious stones, and precious metals -----	9	51 617	1 692	62	9	51 617	1 692	62	—	—
5099	Durable goods, n.e.c. -----	34	66 494	4 972	186	28	(D)	(D)	CC	6	(D)
51	Nondurable goods -----	597	6 970 240	304 893	10 402	437	3 509 591	224 638	8 029	160	3 460 649
511	Paper and paper products -----	99	506 138	43 187	1 480	82	360 926	35 751	1 273	17	145 212
5111	Printing and writing paper -----	14	129 871	10 284	263	14	129 871	10 284	263	—	—
5112	Stationery and office supplies -----	58	(D)	(D)	FF	45	(D)	(D)	FF	13	(D)
5113	Industrial and personal service paper -----	27	(D)	(D)	EE	23	(D)	(D)	EE	4	(D)
512	Drugs, drug proprietaries, and druggists' sundries -----	20	803 748	12 155	441	17	743 329	9 208	384	3	60 419
5122	Drugs, drug proprietaries, and druggists' sundries -----	20	803 748	12 155	441	17	743 329	9 208	384	3	60 419
513	Apparel, piece goods, and notions -----	29	(D)	(D)	EE	21	55 863	4 535	241	8	(D)
5131	Piece goods, notions, and other dry goods -----	12	(D)	(D)	BB	11	(D)	(D)	BB	1	(D)
5136	Men's and boys' clothing and furnishings -----	8	(D)	(D)	BB	5	(D)	(D)	BB	3	(D)
5137	Women's, children's, and infants' clothing and accessories -----	5	(D)	(D)	AA	3	(D)	(D)	AA	2	(D)
5139	Footwear -----	4	(D)	(D)	BB	2	(D)	(D)	BB	2	(D)
514	Groceries and related products -----	171	2 371 071	95 868	3 519	108	944 888	58 105	2 241	63	1 426 183
5141	Groceries, general line -----	27	(D)	(D)	FF	15	(D)	(D)	FF	12	(D)
5142	Packages frozen foods -----	16	175 448	7 997	301	9	(D)	(D)	CC	7	(D)
5143	Dairy products, except dried or canned -----	14	413 389	10 596	319	10	(D)	(D)	CC	4	(D)
5144	Poultry and poultry products -----	5	(D)	(D)	BB	4	(D)	(D)	AA	1	(D)
5145	Confectionery -----	16	47 623	2 573	119	11	20 465	1 723	81	5	27 158
5146	Fish and seafoods -----	5	(D)	(D)	BB	2	(D)	(D)	AA	3	(D)
5147	Meats and meat products -----	11	(D)	(D)	CC	9	(D)	(D)	BB	2	(D)
5148	Fresh fruits and vegetables -----	26	(D)	(D)	FF	24	(D)	(D)	FF	2	(D)
5149	Groceries and related products, n.e.c. -----	51	450 641	21 624	762	24	104 402	3 999	156	27	346 239
515	Farm-product raw materials -----	11	(D)	(D)	EE	10	(D)	(D)	EE	1	(D)
5153	Grain and field beans -----	7	(D)	(D)	EE	7	(D)	(D)	EE	—	—
5154	Livestock -----	3	(D)	(D)	BB	2	(D)	(D)	AA	1	(D)
5159	Farm-product raw materials, n.e.c. -----	1	(D)	(D)	AA	1	(D)	(D)	AA	—	—
516	Chemicals and allied products -----	84	1 157 135	55 781	1 476	52	297 040	40 760	1 119	32	860 095
5162	Plastics materials and basic forms and shapes -----	21	97 201	5 081	184	14	36 785	3 775	165	7	60 416
5169	Chemicals and allied products, n.e.c. -----	63	1 059 934	50 700	1 292	38	260 255	36 985	954	25	799 679
517	Petroleum and petroleum products -----	33	752 402	13 853	505	23	(D)	(D)	EE	10	(D)
5171	Petroleum bulk stations and terminals -----	26	(D)	(D)	EE	19	(D)	(D)	EE	7	(D)
5172	Petroleum and petroleum products wholesalers, except bulk stations and terminals -----	7	(D)	(D)	CC	4	(D)	(D)	BB	3	(D)
518	Beer, wine, and distilled alcoholic beverages -----	12	(D)	(D)	GG	11	(D)	(D)	GG	1	(D)
5181	Beer and ale -----	5	(D)	(D)	EE	5	(D)	(D)	EE	—	—
5182	Wine and distilled alcoholic beverages -----	7	299 780	27 408	745	6	(D)	(D)	FF	1	(D)
519	Miscellaneous nondurable goods -----	138	(D)	(D)	GG	113	(D)	(D)	GG	25	(D)
5191	Farm supplies -----	23	100 386	7 830	199	18	48 041	2 937	122	5	52 345
5192	Books, periodicals, and newspapers -----	17	(D)	(D)	CC	11	(D)	(D)	CC	6	(D)
5193	Flowers, nursery stock, and florists' supplies -----	24	(D)	(D)	EE	23	(D)	(D)	EE	1	(D)
5194	Tobacco and tobacco products -----	7	373 431	6 412	244	6	(D)	(D)	CC	1	(D)
5198	Paints, varnishes, and supplies -----	16	25 763	3 352	126	9	14 267	2 231	88	7	11 496
5199	Nondurable goods, n.e.c. -----	51	(D)	(D)	EE	46	(D)	(D)	EE	5	(D)
ST. JOSEPH COUNTY (Coextensive with South Bend, IN MSA; see table 7.)											

Table 6. Summary Statistics for Counties With 200 Establishments or More: 1992 — Con.

[For meaning of abbreviations and symbols, see introductory text. For explanation of terms and comparability of 1987 and 1992 censuses, see appendix A. For information on geographic areas followed by ▲, see appendix F]

SIC code	Geographic area and kind of business	Estab-lish-ments (number)	Sales (\$1,000)	Annual payroll (\$1,000)	Paid employees for pay period including March 12 (number)	Merchant wholesalers			Other operating types		
						Estab-lish-ments (number)	Sales (\$1,000)	Annual payroll (\$1,000)	Paid employees for pay period including March 12 (number)	Estab-lish-ments (number)	Sales (\$1,000)
VANDERBURGH COUNTY											
	Wholesale trade -----	457	1 882 626	145 786	5 682	385	1 174 380	117 391	4 795	72	708 246
50	Durable goods -----	314	894 962	99 904	3 818	277	(D)	(D)	HH	37	(D)
501	Motor vehicles and motor vehicle parts and supplies -----	56	(D)	(D)	FF	50	(D)	(D)	FF	6	(D)
502	Furniture and homefurnishings -----	10	10 626	1 111	64	7	8 531	994	49	3	2 095
503	Lumber and other construction materials -----	25	94 473	10 984	407	22	87 196	10 202	378	3	7 277
504	Professional and commercial equipment and supplies -----	44	(D)	(D)	EE	38	(D)	(D)	EE	6	90 029
505	Metals and minerals, except petroleum -----	7	(D)	(D)	BB	5	(D)	(D)	BB	2	(D)
506	Electrical goods -----	35	(D)	(D)	EE	28	(D)	(D)	EE	7	(D)
507	Hardware, and plumbing and heating equipment and supplies -----	43	97 041	9 848	404	37	75 263	8 179	365	6	21 778
508	Machinery, equipment, and supplies -----	79	256 255	33 954	1 134	75	252 140	33 632	1 116	4	4 115
509	Miscellaneous durable goods -----	15	(D)	(D)	CC	15	(D)	(D)	CC	-	-
51	Nondurable goods -----	143	987 664	45 882	1 864	108	(D)	(D)	GG	35	(D)
511	Paper and paper products -----	17	(D)	(D)	CC	13	(D)	(D)	CC	4	15 518
512	Drugs, drug proprietaries, and druggists' sundries -----	6	(D)	(D)	CC	5	(D)	(D)	BB	1	(D)
513	Apparel, piece goods, and notions -----	5	(D)	(D)	AA	5	(D)	(D)	AA	-	-
514	Groceries and related products -----	39	358 932	17 673	697	23	(D)	(D)	EE	16	(D)
515	Farm-product raw materials -----	3	(D)	(D)	BB	2	(D)	(D)	BB	1	(D)
516	Chemicals and allied products -----	14	86 598	4 179	113	9	(D)	(D)	BB	5	(D)
517	Petroleum and petroleum products -----	14	124 293	2 430	151	11	(D)	(D)	CC	3	(D)
518	Beer, wine, and distilled alcoholic beverages -----	5	(D)	(D)	CC	5	(D)	(D)	CC	-	-
519	Miscellaneous nondurable goods -----	40	(D)	(D)	EE	35	(D)	(D)	EE	5	(D)

Table 7. Summary Statistics for Metropolitan Areas: 1992

[For meaning of abbreviations and symbols, see introductory text. For explanation of terms and comparability of 1987 and 1992 censuses, see appendix A. For definitions of CMSA's, MSA's, and PMSA's, see appendix D]

SIC code	Geographic area and kind of business	Estab-lish-ments (number)	Sales (\$1,000)	Annual payroll (\$1,000)	Paid employees for pay period including March 12 (number)	Merchant wholesalers			Other operating types		
						Estab-lish-ments (number)	Sales (\$1,000)	Annual payroll (\$1,000)	Paid employees for pay period including March 12 (number)	Estab-lish-ments (number)	Sales (\$1,000)
BLOOMINGTON, IN MSA											
	Wholesale trade -----	134	559 530	35 938	1 519	122	520 749	31 718	1 371	12	38 781
50	Durable goods -----	88	86 336	11 121	552	81	(D)	(D)	FF	7	(D)
501	Motor vehicles and motor vehicle parts and supplies -----	14	16 663	2 443	125	14	16 663	2 443	125	-	-
502	Furniture and homefurnishings -----	7	(D)	(D)	BB	6	(D)	(D)	BB	1	(D)
503	Lumber and other construction materials -----	5	(D)	(D)	BB	4	(D)	(D)	BB	1	(D)
504	Professional and commercial equipment and supplies -----	18	14 960	2 649	110	18	14 960	2 649	110	-	-
505	Metals and minerals, except petroleum -----	2	(D)	(D)	AA	2	(D)	(D)	AA	-	-
506	Electrical goods -----	15	15 262	1 894	96	12	8 826	1 047	66	3	6 436
507	Hardware, and plumbing and heating equipment and supplies -----	10	15 103	1 248	54	9	(D)	(D)	BB	1	(D)
508	Machinery, equipment, and supplies -----	12	(D)	(D)	BB	12	(D)	(D)	BB	-	-
509	Miscellaneous durable goods -----	5	(D)	(D)	BB	4	(D)	(D)	BB	1	(D)
51	Nondurable goods -----	46	473 194	24 817	967	41	(D)	(D)	FF	5	(D)
511	Paper and paper products -----	4	(D)	(D)	AA	4	(D)	(D)	AA	-	-
512	Drugs, drug proprietaries, and druggists' sundries -----	2	(D)	(D)	AA	2	(D)	(D)	AA	-	-
513	Apparel, piece goods, and notions -----	1	(D)	(D)	AA	1	(D)	(D)	AA	-	-
514	Groceries and related products -----	13	415 703	19 185	730	9	(D)	(D)	FF	4	(D)
515	Farm-product raw materials -----	1	(D)	(D)	AA	1	(D)	(D)	AA	-	-
516	Chemicals and allied products -----	3	(D)	(D)	AA	3	(D)	(D)	AA	-	-
517	Petroleum and petroleum products -----	8	(D)	(D)	BB	7	(D)	(D)	BB	1	(D)
518	Beer, wine, and distilled alcoholic beverages -----	3	9 996	700	24	3	9 996	700	24	-	-
519	Miscellaneous nondurable goods -----	11	(D)	(D)	CC	11	(D)	(D)	CC	-	-

Table 7. Summary Statistics for Metropolitan Areas: 1992 — Con.

[For meaning of abbreviations and symbols, see introductory text. For explanation of terms and comparability of 1987 and 1992 censuses, see appendix A. For definitions of CMSA's, MSA's, and PMSA's, see appendix D]

SIC code	Geographic area and kind of business	Estab-lish-ments (number)	Sales (\$1,000)	Annual payroll (\$1,000)	Paid employees for pay period including March 12 (number)	Merchant wholesalers			Other operating types			
						Estab-lish-ments (number)	Sales (\$1,000)	Annual payroll (\$1,000)	Paid employees for pay period including March 12 (number)	Estab-lish-ments (number)	Sales (\$1,000)	
CHICAGO-GARY-KENOSHA, IL-IN-WI CMSA												
	Wholesale trade -----	18 573	188 478 969	9 369 894	266 314	14 244	87 210 219	6 229 071	190 532	4 329	101 268 750	
50	Durable goods -----	12 376	104 499 592	6 156 390	168 611	9 511	50 310 173	4 190 590	123 871	2 865	54 189 419	
501	Motor vehicles and motor vehicle parts and supplies -----	1 226	(D)	(D)	JJ	1 088	(D)	(D)	JJ	138	14 078 888	
5012	Automobiles and other motor vehicles -----	208	17 880	238	143 750	4 304	176	6 262 515	98 490	2 747	32	11 617 723
5013	Motor vehicle supplies and new parts -----	781	(D)	(D)	(D)	JJ	688	(D)	(D)	II	93	(D)
5014	Tires and tubes -----	99	(D)	(D)	(D)	GG	86	(D)	(D)	FF	13	(D)
5015	Motor vehicle parts, used -----	138	(D)	(D)	(D)	GG	138	(D)	(D)	GG	-	-
502	Furniture and homefurnishings -----	773	(D)	(D)	(D)	II	514	(D)	(D)	II	259	(D)
5021	Furniture -----	370	(D)	(D)	(D)	HH	236	(D)	(D)	GG	134	(D)
5023	Homefurnishings -----	403	2 393	627	154 338	4 867	278	(D)	(D)	HH	125	(D)
503	Lumber and other construction materials -----	673	2 877	061	215 711	6 535	531	(D)	(D)	II	142	(D)
5031	Lumber, plywood, millwork, and wood panels -----	278	1 315	718	97 076	2 802	229	888 977	80 623	2 364	49	426 741
5032	Brick, stone, and related construction materials -----	146	622	954	44 607	1 289	111	206 079	26 687	805	35	416 875
5033	Roofing, siding, and insulation materials -----	115	(D)	(D)	(D)	GG	80	(D)	(D)	FF	35	333 015
5039	Construction materials, n.e.c. -----	134	(D)	(D)	(D)	GG	111	(D)	(D)	GG	23	(D)
504	Professional and commercial equipment and supplies -----	1 804	19 009	193	1 645 476	39 186	1 447	9 714 288	879 871	24 030	357	9 294 905
5043	Photographic equipment and supplies -----	88	1 553	887	99 281	2 621	75	587 831	48 951	1 349	13	966 056
5044	Office equipment -----	277	1 454	750	212 739	6 647	232	(D)	(D)	HH	45	(D)
5045	Computers and computer peripheral equipment and software -----	642	8 142	721	761 457	15 432	527	(D)	(D)	II	115	(D)
5046	Commercial equipment, n.e.c. -----	214	(D)	(D)	(D)	HH	171	797 044	85 538	(D)	43	(D)
5047	Medical, dental, and hospital equipment and supplies -----	395	5 969	332	363 311	8 514	288	1 417 582	146 279	4 181	107	4 551 750
5048	Ophthalmic goods -----	60	(D)	(D)	(D)	FF	49	(D)	(D)	FF	11	38 326
5049	Professional equipment and supplies, n.e.c. -----	128	(D)	(D)	(D)	HH	105	(D)	(D)	GG	23	210 721
505	Metals and minerals, except petroleum -----	774	13 992	112	538 632	14 420	548	6 474 988	425 151	11 404	226	7 517 124
5051	Metals service centers and offices -----	748	13 371	962	524 414	14 144	533	6 256 095	421 266	11 330	215	7 115 867
5052	Coal and other minerals and ores -----	26	620	150	14 218	276	15	218 893	3 885	74	11	401 257
506	Electrical goods -----	1 759	(D)	(D)	(D)	KK	1 205	(D)	(D)	JJ	554	(D)
5063	Electrical apparatus and equipment, wiring supplies, and construction materials -----	830	4 260	803	334 757	9 703	595	(D)	(D)	II	235	(D)
5064	Electrical appliances, television and radio sets -----	171	3 686	433	161 364	4 579	123	(D)	(D)	HH	48	(D)
5065	Electronic parts and equipment, n.e.c. -----	758	(D)	(D)	(D)	JJ	487	(D)	(D)	II	271	(D)
507	Hardware, and plumbing and heating equipment and supplies -----	1 038	4 856	651	389 615	11 173	810	2 638 610	303 433	9 112	228	2 218 041
5072	Hardware -----	519	(D)	(D)	(D)	II	417	(D)	(D)	HH	102	1 016 631
5074	Plumbing and heating equipment and supplies (hydronics) -----	284	(D)	(D)	(D)	HH	214	760 100	95 923	(D)	70	(D)
5075	Warm air heating and air-conditioning equipment and supplies -----	173	656	862	59 177	1 688	136	(D)	(D)	GG	37	(D)
5078	Refrigeration equipment and supplies -----	62	198	751	16 445	450	43	(D)	(D)	EE	19	(D)
508	Machinery, equipment, and supplies -----	2 887	13 929	944	1 179 473	31 352	2 183	(D)	(D)	JJ	704	(D)
5082	Construction and mining (except petroleum) machinery and equipment -----	123	(D)	(D)	(D)	GG	97	(D)	(D)	GG	26	(D)
5083	Farm and garden machinery and equipment -----	124	(D)	(D)	(D)	GG	108	(D)	(D)	GG	16	(D)
5084	Industrial machinery and equipment -----	1 534	7 265	687	702 366	17 332	1 099	4 212 478	512 729	13 114	435	3 053 209
5085	Industrial supplies -----	719	3 728	715	268 253	7 456	549	(D)	(D)	II	170	(D)
5087	Service establishment equipment and supplies -----	286	(D)	(D)	(D)	HH	257	(D)	(D)	GG	29	(D)
5088	Transportation equipment and supplies, except motor vehicles -----	101	(D)	(D)	(D)	GG	73	479 167	31 534	(D)	28	(D)
509	Miscellaneous durable goods -----	1 442	(D)	(D)	(D)	JJ	1 185	(D)	(D)	JJ	257	(D)
5091	Sporting and recreational goods and supplies -----	214	(D)	(D)	(D)	GG	158	468 623	47 196	(D)	56	(D)
5092	Toys and hobby goods and supplies -----	123	1 332	440	46 267	1 312	91	714 610	37 278	1 191	32	617 830
5093	Scrap and waste materials -----	401	1 940	760	140 103	4 852	386	(D)	(D)	HH	15	(D)
5094	Jewelry, watches, precious stones, and precious metals -----	284	1 020	358	73 986	2 813	254	(D)	(D)	HH	30	(D)
5099	Durable goods, n.e.c. -----	420	(D)	(D)	(D)	HH	296	(D)	(D)	GG	124	929 222
51	Nondurable goods -----	6 197	83 979 377	3 213 504	97 703	4 733	36 900 046	2 038 481	66 661	1 464	47 079 331	
511	Paper and paper products -----	1 035	12 885	759	504 958	16 768	791	(D)	(D)	JJ	244	(D)
5111	Printing and writing paper -----	158	(D)	(D)	(D)	GG	109	(D)	(D)	GG	49	(D)
5112	Stationery and office supplies -----	515	(D)	(D)	(D)	JJ	398	(D)	(D)	II	117	1 433 638
5113	Industrial and personal service paper -----	362	(D)	(D)	(D)	HH	284	2 495 839	113 856	(D)	78	(D)
512	Drugs, drug proprietaries, and druggists' sundries -----	254	(D)	(D)	(D)	JJ	203	(D)	(D)	HH	51	9 992 233
5122	Drugs, drug proprietaries, and druggists' sundries -----	254	(D)	(D)	(D)	JJ	203	(D)	(D)	HH	51	9 992 233
513	Apparel, piece goods, and notions -----	644	2 779	443	164 594	5 532	420	(D)	(D)	HH	224	(D)
5131	Piece goods, notions, and other dry goods -----	175	927	406	55 913	1 591	123	(D)	(D)	GG	52	(D)
5136	Men's and boys' clothing and furnishings -----	173	882	399	55 882	2 045	119	(D)	(D)	GG	54	(D)
5137	Women's, children's, and infants' clothing and accessories -----	247	(D)	(D)	(D)	GG	146	345 005	30 458	(D)	101	(D)
5139	Footwear -----	49	(D)	(D)	(D)	EE	32	(D)	(D)	EE	17	66 748
514	Groceries and related products -----	1 591	25 694	143	874 513	29 974	1 243	14 813 216	593 402	20 278	348	10 880 927
5141	Groceries, general line -----	178	(D)	(D)	(D)	II	146	(D)	(D)	HH	32	(D)
5142	Packaged frozen foods -----	150	(D)	(D)	(D)	HH	107	(D)	(D)	GG	43	900 457
5143	Dairy products, except dried or canned -----	161	1 423	702	58 223	2 010	138	729 687	43 391	1 566	23	694 015
5144	Poultry and poultry products -----	37	(D)	(D)	(D)	FF	32	381 158	21 563	(D)	5	(D)
5145	Confectionery -----	93	1 542	209	75 688	3 773	63	(D)	(D)	FF	30	(D)

Table 7. Summary Statistics for Metropolitan Areas: 1992 — Con.

[For meaning of abbreviations and symbols, see introductory text. For explanation of terms and comparability of 1987 and 1992 censuses, see appendix A. For definitions of CMSA's, MSA's, and PMSA's, see appendix D]

SIC code	Geographic area and kind of business	Estab-lish-ments (number)	Sales (\$1,000)	Annual payroll (\$1,000)	Paid employees for pay period including March 12 (number)	Merchant wholesalers				Other operating types	
						Estab-lish-ments (number)	Sales (\$1,000)	Annual payroll (\$1,000)	Paid employees for pay period including March 12 (number)	Estab-lish-ments (number)	Sales (\$1,000)
CHICAGO—GARY—KENOSHA, IL—IN—WI CMSA—Con.											
51	Nondurable goods —Con.										
514	Groceries and related products —Con.										
5146	Fish and seafoods -----	49	(D)	(D)	FF	42	(D)	(D)	FF	7	(D)
5147	Meats and meat products -----	263	3 847 051	120 430	4 337	239	2 880 862	107 838	4 013	24	966 189
5148	Fresh fruits and vegetables -----	168	1 081 369	62 143	1 641	153	(D)	(D)	GG	15	(D)
5149	Groceries and related products, n.e.c. -----	492	(D)	(D)	II	323	(D)	(D)	HH	169	5 004 314
515	Farm-product raw materials -----	113	2 428 689	24 570	765	103	2 258 464	22 824	745	10	170 225
5153	Grain and field beans -----	87	2 186 643	21 474	677	84	(D)	(D)	FF	3	(D)
5154	Livestock -----	8	(D)	(D)	BB	6	(D)	(D)	BB	2	(D)
5159	Farm-product raw materials, n.e.c. -----	18	(D)	(D)	BB	13	(D)	(D)	BB	5	127 668
516	Chemicals and allied products -----	690	9 902 899	329 638	8 066	464	1 865 677	173 764	4 713	226	8 037 222
5162	Plastics materials and basic forms and shapes ---	204	(D)	(D)	GG	136	(D)	(D)	GG	68	2 608 059
5169	Chemicals and allied products, n.e.c. -----	486	(D)	(D)	II	328	(D)	(D)	HH	158	5 429 163
517	Petroleum and petroleum products -----	277	5 148 141	122 321	3 319	220	1 517 571	62 292	2 099	57	3 630 570
5171	Petroleum bulk stations and terminals -----	145	3 114 218	65 899	2 015	119	(D)	(D)	GG	26	(D)
5172	Petroleum and petroleum products wholesalers, except bulk stations and terminals -----	132	2 033 923	56 422	1 304	101	(D)	(D)	FF	31	(D)
518	Beer, wine, and distilled alcoholic beverages -----	124	2 516 545	193 047	5 049	113	(D)	(D)	HH	11	(D)
5181	Beer and ale -----	65	1 043 259	93 473	2 664	63	(D)	(D)	HH	2	(D)
5182	Wine and distilled alcoholic beverages -----	59	1 473 286	99 574	2 385	50	(D)	(D)	GG	9	(D)
519	Miscellaneous nondurable goods -----	1 469	(D)	(D)	JJ	1 176	(D)	(D)	JJ	293	(D)
5191	Farm supplies -----	200	(D)	(D)	GG	177	(D)	(D)	GG	23	2 043 186
5192	Books, periodicals, and newspapers -----	195	2 129 354	158 912	5 195	134	(D)	(D)	HH	61	(D)
5193	Flowers, nursery stock, and florists' supplies ---	133	(D)	(D)	GG	127	(D)	(D)	GG	6	(D)
5194	Tobacco and tobacco products -----	37	(D)	(D)	GG	36	(D)	(D)	GG	1	(D)
5198	Paints, varnishes, and supplies -----	146	522 921	38 069	1 209	85	(D)	(D)	FF	61	(D)
5199	Nondurable goods, n.e.c. -----	758	(D)	(D)	II	617	1 423 200	160 392	(D)	141	(D)
Chicago, IL PMSA											
	Wholesale trade -----	17 528	182 906 742	9 033 794	253 378	13 344	83 562 995	5 944 753	179 275	4 184	99 343 747
(See appropriate State for SIC detail.)											
Gary, IN PMSA											
	Wholesale trade -----	750	3 669 957	233 135	8 746	638	2 102 784	195 910	7 542	112	1 567 173
50	Durable goods -----	528	2 044 144	163 125	5 837	452	1 251 451	140 502	5 229	76	792 693
501	Motor vehicles and motor vehicle parts and supplies -----	81	153 000	19 249	871	77	139 057	18 131	834	4	13 943
5012	Automobiles and other motor vehicles -----	19	75 784	6 540	219	17	(D)	(D)	CC	2	(D)
5013	Motor vehicle supplies and new parts -----	38	51 046	7 861	379	37	(D)	(D)	EE	1	(D)
5014	Tires and tubes -----	5	11 956	1 406	51	4	(D)	(D)	BB	1	(D)
5015	Motor vehicle parts, used -----	19	14 214	3 442	222	19	14 214	3 442	222	-	-
502	Furniture and homefurnishings -----	10	10 214	1 340	71	10	10 214	1 340	71	-	-
5021	Furniture -----	4	3 255	575	27	4	3 255	575	27	-	-
5023	Homefurnishings -----	6	6 959	765	44	6	6 959	765	44	-	-
503	Lumber and other construction materials -----	28	68 690	5 711	240	23	31 792	5 027	220	5	36 898
5031	Lumber, plywood, millwork, and wood panels ---	8	(D)	(D)	BB	7	(D)	(D)	BB	1	(D)
5032	Brick, stone, and related construction materials ---	7	36 117	1 357	56	5	(D)	(D)	BB	2	(D)
5033	Roofing, siding, and insulation materials -----	7	15 617	2 440	95	7	15 617	2 440	95	-	-
5039	Construction materials, n.e.c. -----	6	(D)	(D)	BB	4	(D)	(D)	BB	2	(D)
504	Professional and commercial equipment and supplies -----	50	49 474	7 001	321	44	(D)	(D)	EE	6	(D)
5043	Photographic equipment and supplies -----	3	1 450	252	10	3	1 450	252	10	-	-
5044	Office equipment -----	10	(D)	(D)	CC	9	(D)	(D)	CC	1	(D)
5045	Computers and computer peripheral equipment and software -----	14	12 565	935	37	11	(D)	(D)	BB	3	(D)
5046	Commercial equipment, n.e.c. -----	3	(D)	(D)	AA	3	(D)	(D)	AA	-	-
5047	Medical, dental, and hospital equipment and supplies -----	12	17 223	2 114	80	10	(D)	(D)	BB	2	(D)
5048	Ophthalmic goods -----	2	(D)	(D)	AA	2	(D)	(D)	AA	-	-
5049	Professional equipment and supplies, n.e.c. -----	6	(D)	(D)	BB	6	(D)	(D)	BB	-	-
505	Metals and minerals, except petroleum -----	48	812 364	30 586	941	36	(D)	(D)	FF	12	(D)
5051	Metals service centers and offices -----	42	(D)	(D)	FF	35	(D)	(D)	FF	7	(D)
5052	Coal and other minerals and ores -----	6	(D)	(D)	BB	1	(D)	(D)	AA	5	(D)
506	Electrical goods -----	53	132 018	12 934	451	43	94 252	10 713	387	10	37 766
5063	Electrical apparatus and equipment, wiring supplies, and construction materials -----	32	100 678	8 063	268	25	75 306	6 705	228	7	25 372
5064	Electrical appliances, television and radio sets ---	3	2 918	220	14	3	2 918	220	14	-	-
5065	Electronic parts and equipment, n.e.c. -----	18	28 422	4 651	169	15	16 028	3 788	145	3	12 394

Table 7. Summary Statistics for Metropolitan Areas: 1992 — Con.

[For meaning of abbreviations and symbols, see introductory text. For explanation of terms and comparability of 1987 and 1992 censuses, see appendix A. For definitions of CMSA's, MSA's, and PMSA's, see appendix D]

SIC code	Geographic area and kind of business	Estab-lish-ments (number)	Sales (\$1,000)	Annual payroll (\$1,000)	Paid employees for pay period including March 12 (number)	Merchant wholesalers			Other operating types	
						Estab-lish-ments (number)	Sales (\$1,000)	Annual payroll (\$1,000)	Paid employees for pay period including March 12 (number)	Estab-lish-ments (number)
CHICAGO—GARY—KENOSHA, IL—IN—WI CMSA—Con.										
Gary, IN PMSA —Con.										
50	Durable goods —Con.									
507	Hardware, and plumbing and heating equipment and supplies -----	40	97 202	12 051	441	37	81 345	11 874	436	3 15 857
5072	Hardware -----	14	22 376	2 242	105	13	(D)	(D)	CC	1 (D)
5074	Plumbing and heating equipment and supplies (hydronics) -----	15	32 144	3 787	148	14	(D)	(D)	CC	1 (D)
5075	Warm air heating and air-conditioning equipment and supplies -----	7	34 138	5 345	165	7	34 138	5 345	165	— (D)
5078	Refrigeration equipment and supplies -----	4	8 544	677	23	3	(D)	(D)	BB	1 (D)
508	Machinery, equipment, and supplies -----	146	511 462	38 422	1 326	111	248 454	28 482	1 086	35 263 008
5082	Construction and mining (except petroleum) machinery and equipment -----	6	34 427	3 396	90	4	(D)	(D)	BB	2 (D)
5083	Farm and garden machinery and equipment -----	10	(D)	(D)	BB	9	(D)	(D)	BB	1 (D)
5084	Industrial machinery and equipment -----	57	122 392	12 397	417	37	60 499	8 471	321	20 61 893
5085	Industrial supplies -----	47	277 525	16 546	527	36	116 641	11 358	402	11 160 884
5087	Service establishment equipment and supplies -----	23	25 160	3 164	174	23	25 160	3 164	174	—
5088	Transportation equipment and supplies, except motor vehicles -----	3	(D)	(D)	BB	2	(D)	(D)	BB	1 (D)
509	Miscellaneous durable goods -----	72	209 720	35 831	1 175	71	(D)	(D)	GG	1 (D)
5091	Sporting and recreational goods and supplies -----	5	6 768	691	37	5	6 768	691	37	—
5092	Toys and hobby goods and supplies -----	5	8 173	1 176	35	5	8 173	1 176	35	—
5093	Scrap and waste materials -----	40	185 946	32 932	1 034	40	185 946	32 932	1 034	—
5094	Jewelry, watches, precious stones, and precious metals -----	7	3 083	294	27	7	3 083	294	27	—
5099	Durable goods, n.e.c. -----	15	5 750	738	42	14	(D)	(D)	BB	1 (D)
51	Nondurable goods -----	222	1 625 813	70 010	2 909	186	851 333	55 408	2 313	36 774 480
511	Paper and paper products -----	21	39 958	4 526	212	18	(D)	(D)	CC	3 (D)
5111	Printing and writing paper -----	1	(D)	(D)	AA	1	(D)	(D)	AA	—
5112	Stationery and office supplies -----	10	(D)	(D)	CC	9	14 161	2 594	(D)	1 (D)
5113	Industrial and personal service paper -----	10	21 309	1 880	82	8	(D)	(D)	BB	2 (D)
512	Drugs, drug proprietaries, and druggists' sundries -----	9	(D)	(D)	CC	9	(D)	(D)	CC	—
5122	Drugs, drug proprietaries, and druggists' sundries -----	9	(D)	(D)	CC	9	(D)	(D)	CC	—
513	Apparel, piece goods, and notions -----	14	7 620	635	56	11	4 096	537	52	3 3 524
5131	Piece goods, notions, and other dry goods -----	2	(D)	(D)	AA	2	(D)	(D)	AA	—
5136	Men's and boys' clothing and furnishings -----	7	(D)	(D)	BB	6	(D)	(D)	BB	1 (D)
5137	Women's, children's, and infants' clothing and accessories -----	4	1 736	90	16	3	(D)	(D)	AA	1 (D)
5139	Footwear -----	1	(D)	(D)	AA	—	—	—	(D)	1 (D)
514	Groceries and related products -----	53	349 311	22 163	963	42	(D)	(D)	FF	11 (D)
5141	Groceries, general line -----	4	(D)	(D)	BB	3	(D)	(D)	BB	1 (D)
5142	Packaged frozen foods -----	2	(D)	(D)	AA	2	(D)	(D)	AA	—
5143	Dairy products, except dried or canned -----	4	32 632	3 096	130	4	32 632	3 096	130	—
5144	Poultry and poultry products -----	2	(D)	(D)	CC	2	(D)	(D)	CC	—
5145	Confectionery -----	4	3 145	472	32	4	3 145	472	32	—
5146	Fish and seafoods -----	2	(D)	(D)	AA	2	(D)	(D)	AA	—
5147	Meats and meat products -----	7	44 880	1 051	46	7	44 880	1 051	46	—
5148	Fresh fruits and vegetables -----	4	16 781	1 919	76	4	16 781	1 919	76	—
5149	Groceries and related products, n.e.c. -----	24	(D)	(D)	FF	14	(D)	(D)	CC	10 (D)
515	Farm-product raw materials -----	14	97 015	2 742	125	14	97 015	2 742	125	—
5153	Grain and field beans -----	10	77 782	2 272	94	10	77 782	2 272	94	—
5154	Livestock -----	2	(D)	(D)	AA	2	(D)	(D)	AA	—
5159	Farm-product raw materials, n.e.c. -----	2	(D)	(D)	AA	2	(D)	(D)	AA	—
516	Chemicals and allied products -----	21	74 363	9 046	239	14	(D)	(D)	CC	7 (D)
5162	Plastics materials and basic forms and shapes -----	5	(D)	(D)	BB	5	(D)	(D)	BB	—
5169	Chemicals and allied products, n.e.c. -----	16	(D)	(D)	CC	9	(D)	(D)	CC	7 (D)
517	Petroleum and petroleum products -----	37	795 244	11 706	505	30	162 149	8 721	291	7 633 095
5171	Petroleum bulk stations and terminals -----	21	574 275	7 944	368	15	(D)	(D)	CC	6 (D)
5172	Petroleum and petroleum products wholesalers, except bulk stations and terminals -----	16	220 969	3 762	137	15	(D)	(D)	CC	1 (D)
518	Beer, wine, and distilled alcoholic beverages -----	5	67 356	4 471	184	5	67 356	4 471	184	—
5181	Beer and ale -----	4	(D)	(D)	CC	4	(D)	(D)	CC	—
5182	Wine and distilled alcoholic beverages -----	1	(D)	(D)	BB	1	(D)	(D)	BB	—
519	Miscellaneous nondurable goods -----	48	(D)	(D)	FF	43	(D)	(D)	EE	5 (D)
5191	Farm supplies -----	10	24 692	3 385	114	10	24 692	3 385	114	—
5192	Books, periodicals, and newspapers -----	2	(D)	(D)	BB	1	(D)	(D)	AA	1 (D)
5193	Flowers, nursery stock, and florists' supplies -----	9	6 730	1 082	65	9	6 730	1 082	65	—
5194	Tobacco and tobacco products -----	4	120 495	3 480	166	4	120 495	3 480	166	—
5198	Paints, varnishes, and supplies -----	8	6 907	759	34	5	(D)	(D)	AA	3 (D)
5199	Nondurable goods, n.e.c. -----	15	(D)	(D)	CC	14	(D)	(D)	CC	1 (D)
Kankakee, IL PMSA										
	Wholesale trade -----	158	551 604	39 259	1 783	147	477 187	34 365	1 672	11 74 417

(See appropriate State for SIC detail.)

Table 7. Summary Statistics for Metropolitan Areas: 1992 — Con.

[For meaning of abbreviations and symbols, see introductory text. For explanation of terms and comparability of 1987 and 1992 censuses, see appendix A. For definitions of CMSA's, MSA's, and PMSA's, see appendix D]

SIC code	Geographic area and kind of business	Estab-lish-ments (number)	Sales (\$1,000)	Annual payroll (\$1,000)	Paid employees for pay period including March 12 (number)	Merchant wholesalers			Other operating types		
						Estab-lish-ments (number)	Sales (\$1,000)	Annual payroll (\$1,000)	Paid employees for pay period including March 12 (number)	Estab-lish-ments (number)	Sales (\$1,000)
CHICAGO-GARY-KENOSHA, IL-IN-WI CMSA—Con.											
Kenosha, WI PMSA											
	Wholesale trade	137	1 350 666	63 706	2 407	115	1 067 253	54 043	2 043	22	283 413
(See appropriate State for SIC detail.)											
CINCINNATI-HAMILTON, OH-KY-IN CMSA											
	Wholesale trade	3 546	37 590 609	1 632 781	56 509	2 579	13 344 446	1 017 184	35 687	967	24 246 163
50	Durable goods	2 466	22 907 661	1 014 606	30 531	1 807	7 476 765	679 140	22 656	659	15 430 896
501	Motor vehicles and motor vehicle parts and supplies	304	9 904 585	103 672	3 953	259	(D)	(D)	HH	45	(D)
5012	Automobiles and other motor vehicles	56	(D)	(D)	GG	38	(D)	(D)	FF	18	(D)
5013	Motor vehicle supplies and new parts	179	(D)	(D)	GG	154	(D)	(D)	GG	25	(D)
5014	Tires and tubes	22	(D)	(D)	EE	20	(D)	(D)	CC	2	(D)
5015	Motor vehicle parts, used	47	(D)	(D)	EE	47	(D)	(D)	EE	—	—
502	Furniture and home furnishings	129	701 418	55 117	1 638	88	(D)	(D)	GG	41	(D)
5021	Furniture	60	197 645	18 713	613	45	(D)	(D)	FF	15	(D)
5023	Home furnishings	69	503 773	36 404	1 025	43	(D)	(D)	FF	26	(D)
503	Lumber and other construction materials	156	694 608	46 739	1 540	111	399 063	35 262	1 198	45	295 545
5031	Lumber, plywood, millwork, and wood panels	64	320 019	22 749	743	53	(D)	(D)	FF	11	(D)
5032	Brick, stone, and related construction materials	27	(D)	(D)	CC	16	(D)	(D)	CC	11	(D)
5033	Roofing, siding, and insulation materials	28	(D)	(D)	EE	18	(D)	(D)	CC	10	138 154
5039	Construction materials, n.e.c.	37	(D)	(D)	CC	24	(D)	(D)	CC	13	(D)
504	Professional and commercial equipment and supplies	362	2 248 633	223 066	6 072	288	990 762	127 409	4 245	74	1 257 871
5043	Photographic equipment and supplies	13	(D)	(D)	EE	11	(D)	(D)	CC	2	(D)
5044	Office equipment	65	(D)	(D)	GG	52	(D)	(D)	FF	13	(D)
5045	Computers and computer peripheral equipment and software	120	(D)	(D)	GG	95	(D)	(D)	GG	25	524 459
5046	Commercial equipment, n.e.c.	42	(D)	(D)	FF	38	(D)	(D)	FF	4	(D)
5047	Medical, dental, and hospital equipment and supplies	86	526 014	46 658	1 094	63	(D)	(D)	FF	23	(D)
5048	Ophthalmic goods	14	(D)	(D)	CC	11	(D)	(D)	CC	3	(D)
5049	Professional equipment and supplies, n.e.c.	22	(D)	(D)	CC	18	(D)	(D)	CC	4	(D)
505	Metals and minerals, except petroleum	141	2 031 842	67 309	1 966	96	688 514	44 283	1 251	45	1 343 328
5051	Metals service centers and offices	120	(D)	(D)	GG	82	494 550	41 331	(D)	38	(D)
5052	Coal and other minerals and ores	21	(D)	(D)	BB	14	193 964	2 952	(D)	7	(D)
506	Electrical goods	293	1 689 087	117 147	3 528	179	(D)	(D)	GG	114	(D)
5063	Electrical apparatus and equipment, wiring supplies, and construction materials	172	899 085	66 013	1 910	100	(D)	(D)	GG	72	(D)
5064	Electrical appliances, television and radio sets	25	(D)	(D)	EE	12	(D)	(D)	EE	13	298 003
5065	Electronic parts and equipment, n.e.c.	96	(D)	(D)	GG	67	(D)	(D)	FF	29	(D)
507	Hardware, and plumbing and heating equipment and supplies	186	(D)	(D)	GG	138	(D)	(D)	GG	48	(D)
5072	Hardware	66	220 436	25 328	908	52	(D)	(D)	FF	14	(D)
5074	Plumbing and heating equipment and supplies (hydronics)	69	189 717	13 978	480	49	(D)	(D)	EE	20	(D)
5075	Warm air heating and air-conditioning equipment and supplies	40	140 601	14 428	443	28	(D)	(D)	EE	12	(D)
5078	Refrigeration equipment and supplies	11	(D)	(D)	CC	9	(D)	(D)	CC	2	(D)
508	Machinery, equipment, and supplies	690	4 083 197	266 201	7 261	473	1 359 191	182 367	5 562	217	2 724 006
5082	Construction and mining (except petroleum) machinery and equipment	36	(D)	(D)	EE	31	(D)	(D)	EE	5	(D)
5083	Farm and garden machinery and equipment	30	(D)	(D)	CC	28	(D)	(D)	CC	2	(D)
5084	Industrial machinery and equipment	364	(D)	(D)	HH	218	(D)	(D)	GG	146	(D)
5085	Industrial supplies	175	1 115 601	74 803	2 195	130	436 012	54 061	1 766	45	679 589
5087	Service establishment equipment and supplies	61	(D)	(D)	FF	53	(D)	(D)	FF	8	(D)
5088	Transportation equipment and supplies, except motor vehicles	24	(D)	(D)	CC	13	(D)	(D)	CC	11	(D)
509	Miscellaneous durable goods	205	(D)	(D)	HH	175	(D)	(D)	HH	30	(D)
5091	Sporting and recreational goods and supplies	35	(D)	(D)	EE	28	(D)	(D)	EE	7	(D)
5092	Toys and hobby goods and supplies	20	(D)	(D)	FF	16	(D)	(D)	FF	4	(D)
5093	Scrap and waste materials	63	(D)	(D)	FF	61	(D)	(D)	FF	2	(D)
5094	Jewelry, watches, precious stones, and precious metals	29	62 681	10 449	410	26	60 339	10 315	405	3	2 342
5099	Durable goods, n.e.c.	58	(D)	(D)	EE	44	(D)	(D)	EE	14	(D)

WHOLESALE TRADE—GEOGRAPHIC AREA SERIES

INDIANA IN-41

Table 7. Summary Statistics for Metropolitan Areas: 1992 – Con.

[For meaning of abbreviations and symbols, see introductory text. For explanation of terms and comparability of 1987 and 1992 censuses, see appendix A. For definitions of CMSA's, MSA's, and PMSA's, see appendix D]

SIC code	Geographic area and kind of business	Estab-lish-ments (number)	Sales (\$1,000)	Annual payroll (\$1,000)	Paid employees for pay period including March 12 (number)	Merchant wholesalers			Other operating types		
						Estab-lish-ments (number)	Sales (\$1,000)	Annual payroll (\$1,000)	Paid employees for pay period including March 12 (number)	Estab-lish-ments (number)	Sales (\$1,000)
CINCINNATI–HAMILTON, OH–KY–IN CMSA											
—Con.											
51	Nondurable goods	1 080	14 682 948	618 175	25 978	772	5 867 681	338 044	13 031	308	8 815 267
511	Paper and paper products	187	1 846 740	104 123	8 316	136	(D)	(D)	GG	51	(D)
5111	Printing and writing paper	26	(D)	(D)	EE	17	291 097	16 772	(D)	9	(D)
5112	Stationery and office supplies	99	(D)	(D)	II	82	(D)	(D)	GG	17	(D)
5113	Industrial and personal service paper	62	(D)	(D)	FF	37	(D)	(D)	EE	25	420 337
512	Drugs, drug proprietaries, and druggists' sundries	49	(D)	(D)	GG	41	(D)	(D)	FF	8	626 003
5122	Drugs, drug proprietaries, and druggists' sundries	49	(D)	(D)	GG	41	(D)	(D)	FF	8	626 003
513	Apparel, piece goods, and notions	69	343 262	27 189	1 031	46	(D)	(D)	FF	23	(D)
5131	Piece goods, notions, and other dry goods	14	(D)	(D)	BB	10	(D)	(D)	BB	4	9 780
5136	Men's and boys' clothing and furnishings	23	(D)	(D)	FF	15	(D)	(D)	EE	8	(D)
5137	Women's, children's, and infants' clothing and accessories	19	(D)	(D)	BB	12	6 775	689	(D)	7	(D)
5139	Footwear	13	51 052	2 031	69	9	37 752	1 634	(D)	4	13 300
514	Groceries and related products	268	5 339 551	230 003	7 684	173	2 086 914	120 314	4 528	95	3 252 637
5141	Groceries, general line	31	(D)	(D)	GG	22	(D)	(D)	GG	9	309 366
5142	Packaged frozen foods	25	(D)	(D)	FF	8	(D)	(D)	EE	17	(D)
5143	Dairy products, except dried or canned	18	(D)	(D)	EE	13	(D)	(D)	CC	5	162 294
5144	Poultry and poultry products	7	(D)	(D)	BB	5	(D)	(D)	BB	2	(D)
5145	Confectionery	27	(D)	(D)	FF	14	(D)	(D)	CC	13	(D)
5146	Fish and seafoods	4	(D)	(D)	BB	4	(D)	(D)	BB	—	—
5147	Meats and meat products	29	(D)	(D)	FF	25	(D)	(D)	EE	4	94 124
5148	Fresh fruits and vegetables	32	(D)	(D)	FF	31	(D)	(D)	FF	1	(D)
5149	Groceries and related products, n.e.c.	95	2 434 026	103 839	3 136	51	(D)	(D)	GG	44	(D)
515	Farm-product raw materials	27	(D)	(D)	EE	21	(D)	(D)	CC	6	(D)
5153	Grain and field beans	15	(D)	(D)	CC	15	(D)	(D)	CC	—	—
5154	Livestock	2	(D)	(D)	AA	1	(D)	(D)	AA	1	(D)
5159	Farm-product raw materials, n.e.c.	10	(D)	(D)	CC	5	(D)	(D)	BB	5	41 296
516	Chemicals and allied products	154	2 185 266	88 613	2 252	99	295 440	35 358	1 088	55	1 889 826
5162	Plastics materials and basic forms and shapes	38	188 949	12 264	373	22	(D)	(D)	EE	16	(D)
5169	Chemicals and allied products, n.e.c.	116	1 996 317	76 349	1 879	77	(D)	(D)	FF	39	(D)
517	Petroleum and petroleum products	61	(D)	(D)	FF	42	(D)	(D)	FF	19	(D)
5171	Petroleum bulk stations and terminals	43	(D)	(D)	FF	29	(D)	(D)	EE	14	(D)
5172	Petroleum and petroleum products wholesalers, except bulk stations and terminals	18	(D)	(D)	CC	13	(D)	(D)	CC	5	(D)
518	Beer, wine, and distilled alcoholic beverages	39	360 486	29 185	944	36	(D)	(D)	FF	3	(D)
5181	Beer and ale	18	(D)	(D)	FF	18	(D)	(D)	FF	—	—
5182	Wine and distilled alcoholic beverages	21	(D)	(D)	EE	18	132 640	7 632	(D)	3	(D)
519	Miscellaneous nondurable goods	226	(D)	(D)	GG	178	(D)	(D)	GG	48	(D)
5191	Farm supplies	52	(D)	(D)	EE	41	(D)	(D)	EE	11	(D)
5192	Books, periodicals, and newspapers	29	(D)	(D)	EE	22	61 014	5 435	(D)	7	(D)
5193	Flowers, nursery stock, and florists' supplies	30	(D)	(D)	EE	27	(D)	(D)	EE	3	(D)
5194	Tobacco and tobacco products	11	(D)	(D)	EE	11	(D)	(D)	EE	—	—
5198	Paints, varnishes, and supplies	23	(D)	(D)	EE	13	(D)	(D)	CC	10	21 476
5199	Nondurable goods, n.e.c.	81	(D)	(D)	FF	64	(D)	(D)	FF	17	(D)
Cincinnati, OH–KY–IN PMSA											
	Wholesale trade	3 108	34 686 914	1 447 792	50 176	2 245	11 858 486	893 760	31 269	863	22 828 428
50	Durable goods	2 155	21 350 508	904 000	26 831	1 568	6 850 350	607 943	20 125	587	14 500 158
501	Motor vehicles and motor vehicle parts and supplies	255	9 742 516	93 842	3 453	215	1 795 402	55 607	2 317	40	7 947 114
5012	Automobiles and other motor vehicles	48	9 059 129	37 558	1 154	32	1 367 826	13 053	509	16	7 691 303
5013	Motor vehicle supplies and new parts	153	572 352	43 663	1 819	131	(D)	(D)	GG	22	(D)
5014	Tires and tubes	16	87 774	7 631	211	14	(D)	(D)	CC	2	(D)
5015	Motor vehicle parts, used	38	23 261	4 990	269	38	23 261	4 990	269	—	—
502	Furniture and home furnishings	111	642 010	48 897	1 401	76	287 602	28 635	988	35	354 408
5021	Furniture	53	187 881	17 515	551	40	(D)	(D)	FF	13	(D)
5023	Home furnishings	58	454 129	31 382	850	36	(D)	(D)	EE	22	(D)
503	Lumber and other construction materials	132	613 931	39 823	1 261	91	331 861	29 763	975	41	282 070
5031	Lumber, plywood, millwork, and wood panels	53	257 171	18 074	569	44	199 596	16 614	521	9	57 575
5032	Brick, stone, and related construction materials	24	89 733	7 844	231	14	36 575	4 771	145	10	53 158
5033	Roofing, siding, and insulation materials	25	207 608	8 703	268	15	69 454	5 791	195	10	138 154
5039	Construction materials, n.e.c.	30	59 419	5 202	193	18	26 236	2 587	114	12	33 183
504	Professional and commercial equipment and supplies	322	2 137 345	213 988	5 784	255	947 332	121 466	4 033	67	1 190 013
5043	Photographic equipment and supplies	12	(D)	(D)	EE	10	(D)	(D)	CC	2	(D)
5044	Office equipment	56	238 096	39 085	1 229	44	84 279	19 786	787	12	153 817
5045	Computers and computer peripheral equipment and software	112	837 552	90 104	2 162	87	313 093	36 802	1 254	25	524 459
5046	Commercial equipment, n.e.c.	35	(D)	(D)	FF	33	(D)	(D)	FF	2	(D)
5047	Medical, dental, and hospital equipment and supplies	76	465 648	43 738	1 006	56	268 981	30 160	771	20	196 667
5048	Ophthalmic goods	12	40 142	3 469	218	9	(D)	(D)	CC	3	(D)
5049	Professional equipment and supplies, n.e.c.	19	(D)	(D)	CC	16	(D)	(D)	CC	3	(D)
505	Metals and minerals, except petroleum	124	1 546 188	50 591	1 426	87	637 747	40 114	1 149	37	908 441
5051	Metals service centers and offices	104	1 247 220	46 040	1 357	73	443 783	37 162	1 110	31	803 437
5052	Coal and other minerals and ores	20	298 968	4 551	69	14	193 964	2 952	39	6	105 004

IN-42 INDIANA

WHOLESALE TRADE—GEOGRAPHIC AREA SERIES

Table 7. Summary Statistics for Metropolitan Areas: 1992 — Con.

[For meaning of abbreviations and symbols, see introductory text. For explanation of terms and comparability of 1987 and 1992 censuses, see appendix A. For definitions of CMSA's, MSA's, and PMSA's, see appendix D]

SIC code	Geographic area and kind of business	Estab-lish-ments (number)	Sales (\$1,000)	Annual payroll (\$1,000)	Paid employees for pay period including March 12 (number)	Merchant wholesalers				Other operating types	
						Estab-lish-ments (number)	Sales (\$1,000)	Annual payroll (\$1,000)	Paid employees for pay period including March 12 (number)	Estab-lish-ments (number)	Sales (\$1,000)
CINCINNATI—HAMILTON, OH—KY—IN CMSA —Con.											
Cincinnati, OH—KY—IN PMSA—Con.											
50	Durable goods —Con.										
506	Electrical goods -----	270	1 521 086	104 545	3 195	159	560 896	67 653	2 185	111	960 190
5063	Electrical apparatus and equipment, wiring supplies, and construction materials -----	156	747 118	54 393	1 630	85	307 264	36 369	1 165	71	439 854
5064	Electrical appliances, television and radio sets -----	24	368 236	11 247	351	11	70 233	7 074	255	13	298 003
5065	Electronic parts and equipment, n.e.c. -----	90	405 732	38 905	1 214	63	183 399	24 210	765	27	222 333
507	Hardware, and plumbing and heating equipment and supplies -----	166	(D)	(D)	GG	123	296 263	38 659	(D)	43	(D)
5072	Hardware -----	55	133 102	15 756	612	44	96 709	13 937	545	11	36 393
5074	Plumbing and heating equipment and supplies (hydronics) -----	60	157 088	12 051	409	42	73 514	8 703	311	18	83 574
5075	Warm air heating and air-conditioning equipment and supplies -----	40	140 601	14 428	443	28	(D)	(D)	EE	12	(D)
5078	Refrigeration equipment and supplies -----	11	(D)	(D)	CC	9	(D)	(D)	CC	2	(D)
508	Machinery, equipment, and supplies -----	601	3 784 983	235 780	6 379	413	1 195 665	159 465	4 869	188	2 589 318
5082	Construction and mining (except petroleum) machinery and equipment -----	27	75 557	11 476	338	24	(D)	(D)	EE	3	(D)
5083	Farm and garden machinery and equipment -----	27	(D)	(D)	CC	25	(D)	(D)	CC	2	(D)
5084	Industrial machinery and equipment -----	312	1 296 500	125 018	2 934	187	581 060	74 474	1 975	125	715 440
5085	Industrial supplies -----	156	1 059 202	69 943	2 033	115	403 342	50 725	1 656	41	655 860
5087	Service establishment equipment and supplies -----	57	200 120	19 287	722	50	(D)	(D)	FF	7	(D)
5088	Transportation equipment and supplies, except motor vehicles -----	22	(D)	(D)	CC	12	21 322	3 899	(D)	10	(D)
509	Miscellaneous durable goods -----	174	(D)	(D)	GG	149	797 582	66 581	(D)	25	(D)
5091	Sporting and recreational goods and supplies -----	29	111 020	6 635	244	24	71 919	5 883	224	5	39 101
5092	Toys and hobby goods and supplies -----	19	328 509	27 761	655	15	(D)	(D)	FF	4	(D)
5093	Scrap and waste materials -----	49	217 918	13 621	568	47	(D)	(D)	FF	2	(D)
5094	Jewelry, watches, precious stones, and precious metals -----	24	61 061	10 387	399	21	58 719	10 253	394	3	2 342
5099	Durable goods, n.e.c. -----	53	(D)	(D)	EE	42	(D)	(D)	EE	11	(D)
51	Nondurable goods -----	953	13 336 406	543 792	23 345	677	5 008 136	285 817	11 144	276	8 328 270
511	Paper and paper products -----	167	1 726 703	95 996	7 981	119	535 649	45 485	1 634	48	1 191 054
5111	Printing and writing paper -----	25	520 546	17 675	433	17	291 097	16 772	407	8	229 449
5112	Stationery and office supplies -----	88	701 557	57 637	6 939	73	160 289	21 574	1 003	15	541 268
5113	Industrial and personal service paper -----	54	504 600	20 684	609	29	84 263	7 139	224	25	420 337
512	Drugs, drug proprietaries, and druggists' sundries -----	39	1 276 931	55 798	1 835	31	650 928	12 745	560	8	626 003
5122	Drugs, drug proprietaries, and druggists' sundries -----	39	1 276 931	55 798	1 835	31	650 928	12 745	560	8	626 003
513	Apparel, piece goods, and notions -----	62	293 357	23 687	884	43	206 679	16 826	544	19	86 678
5131	Piece goods, notions, and other dry goods -----	13	22 561	2 088	69	9	12 781	1 977	60	4	9 780
5136	Men's and boys' clothing and furnishings -----	19	201 784	18 685	702	13	149 371	12 526	382	6	52 413
5137	Women's, children's, and infants' clothing and accessories -----	17	17 960	883	44	12	6 775	689	38	5	11 185
5139	Footwear -----	13	51 052	2 031	69	9	37 752	1 634	64	4	13 300
514	Groceries and related products -----	236	4 783 625	199 884	6 577	152	1 884 373	105 386	3 918	84	2 899 252
5141	Groceries, general line -----	26	1 020 442	32 221	1 064	17	711 076	26 070	805	9	309 366
5142	Packaged frozen foods -----	23	354 091	15 058	519	7	81 331	8 937	313	16	272 760
5143	Dairy products, except dried or canned -----	14	183 146	5 630	194	11	(D)	(D)	CC	3	(D)
5144	Poultry and poultry products -----	6	(D)	(D)	BB	4	3 375	274	(D)	2	(D)
5145	Confectionery -----	22	333 940	13 976	654	11	(D)	(D)	CC	11	(D)
5146	Fish and seafoods -----	3	5 427	200	12	3	5 427	200	12	-	-
5147	Meats and meat products -----	26	274 202	11 228	470	22	180 078	9 866	432	4	94 124
5148	Fresh fruits and vegetables -----	31	(D)	(D)	FF	30	(D)	(D)	FF	1	(D)
5149	Groceries and related products, n.e.c. -----	85	(D)	(D)	HH	47	(D)	(D)	GG	38	1 730 339
515	Farm-product raw materials -----	24	447 567	4 859	291	18	(D)	(D)	CC	6	(D)
5153	Grain and field beans -----	12	397 695	3 359	124	12	397 695	3 359	124	-	-
5154	Livestock -----	2	(D)	(D)	AA	1	(D)	(D)	AA	1	(D)
5159	Farm-product raw materials, n.e.c. -----	10	(D)	(D)	CC	5	(D)	(D)	BB	5	41 296
516	Chemicals and allied products -----	130	2 006 387	74 993	1 867	83	212 725	25 625	800	47	1 793 662
5162	Plastics materials and basic forms and shapes -----	34	161 512	9 327	261	20	59 701	5 938	189	14	101 811
5169	Chemicals and allied products, n.e.c. -----	96	1 844 875	65 666	1 606	63	153 024	19 687	611	33	1 691 851
517	Petroleum and petroleum products -----	53	1 738 921	19 466	684	37	271 408	12 039	490	16	1 467 513
5171	Petroleum bulk stations and terminals -----	36	(D)	(D)	EE	25	(D)	(D)	EE	11	(D)
5172	Petroleum and petroleum products wholesalers, except bulk stations and terminals -----	17	(D)	(D)	CC	12	(D)	(D)	CC	5	(D)
518	Beer, wine, and distilled alcoholic beverages -----	35	323 903	25 680	862	33	(D)	(D)	FF	2	(D)
5181	Beer and ale -----	16	167 580	17 806	530	16	167 580	17 806	530	-	-
5182	Wine and distilled alcoholic beverages -----	19	156 323	7 874	332	17	(D)	(D)	EE	2	(D)
519	Miscellaneous nondurable goods -----	207	739 012	43 429	2 364	161	(D)	(D)	GG	46	(D)
5191	Farm supplies -----	48	113 583	6 372	292	38	53 004	5 050	245	10	60 579
5192	Books, periodicals, and newspapers -----	28	97 862	6 041	395	22	61 014	5 435	375	6	36 848
5193	Flowers, nursery stock, and florists' supplies -----	27	43 093	5 100	257	24	(D)	(D)	EE	3	(D)
5194	Tobacco and tobacco products -----	9	263 715	5 317	317	9	263 715	5 317	317	-	-
5198	Paints, varnishes, and supplies -----	21	47 832	4 574	262	11	26 356	3 163	205	10	21 476
5199	Nondurable goods, n.e.c. -----	74	172 927	16 025	841	57	(D)	(D)	FF	17	(D)

Table 7. Summary Statistics for Metropolitan Areas: 1992 – Con.

[For meaning of abbreviations and symbols, see introductory text. For explanation of terms and comparability of 1987 and 1992 censuses, see appendix A. For definitions of CMSA's, MSA's, and PMSA's, see appendix D]

SIC code	Geographic area and kind of business	Estab-lish-ments (number)	Sales (\$1,000)	Annual payroll (\$1,000)	Paid employees for pay period including March 12 (number)	Merchant wholesalers			Other operating types		
						Estab-lish-ments (number)	Sales (\$1,000)	Annual payroll (\$1,000)	Paid employees for pay period including March 12 (number)	Estab-lish-ments (number)	Sales (\$1,000)
CINCINNATI–HAMILTON, OH–KY–IN CMSA – Con.											
Hamilton–Middletown, OH PMSA											
	Wholesale trade -----	438	2 903 695	184 989	6 333	334	1 485 960	123 424	4 418	104	1 417 735
(See appropriate State for SIC detail.)											
ELKHART–GOSHEN, IN MSA											
	Wholesale trade -----	434	1 790 945	132 461	5 176	376	1 374 622	115 820	4 566	58	416 323
50	Durable goods -----	325	1 318 614	103 146	3 938	280	(D)	(D)	HH	45	(D)
501	Motor vehicles and motor vehicle parts and supplies -----	87	290 035	24 575	1 047	76	245 588	22 921	973	11	44 447
502	Furniture and home furnishings -----	15	(D)	(D)	CC	13	(D)	(D)	BB	2	(D)
503	Lumber and other construction materials -----	36	299 399	16 207	571	28	220 326	12 997	445	8	79 073
504	Professional and commercial equipment and supplies -----	24	129 039	3 889	142	21	(D)	(D)	CC	3	(D)
505	Metals and minerals, except petroleum -----	16	58 102	5 776	234	13	40 870	4 409	158	3	17 232
506	Electrical goods -----	34	154 724	16 879	480	30	138 248	16 004	448	4	16 476
507	Hardware, and plumbing and heating equipment and supplies -----	34	197 609	15 854	652	29	137 427	12 218	542	5	60 182
508	Machinery, equipment, and supplies -----	57	103 889	12 558	475	52	88 275	11 541	448	5	15 614
509	Miscellaneous durable goods -----	22	(D)	(D)	CC	18	(D)	(D)	CC	4	(D)
51	Nondurable goods -----	109	472 331	29 315	1 238	96	(D)	(D)	GG	13	(D)
511	Paper and paper products -----	8	(D)	(D)	BB	7	(D)	(D)	BB	1	(D)
512	Drugs, drug proprietaries, and druggists' sundries -----	1	(D)	(D)	AA	1	(D)	(D)	AA	–	–
513	Apparel, piece goods, and notions -----	12	23 607	1 635	67	9	(D)	(D)	BB	3	(D)
514	Groceries and related products -----	13	(D)	(D)	EE	11	(D)	(D)	EE	2	(D)
515	Farm-product raw materials -----	2	(D)	(D)	AA	2	(D)	(D)	AA	–	–
516	Chemicals and allied products -----	20	115 378	7 792	264	16	(D)	(D)	CC	4	(D)
517	Petroleum and petroleum products -----	14	52 794	4 036	198	13	(D)	(D)	CC	1	(D)
518	Beer, wine, and distilled alcoholic beverages -----	1	(D)	(D)	AA	1	(D)	(D)	AA	–	–
519	Miscellaneous nondurable goods -----	38	(D)	(D)	EE	36	(D)	(D)	EE	2	(D)
EVANSVILLE–HENDERSON, IN–KY MSA											
	Wholesale trade -----	621	3 948 137	190 699	7 375	526	1 819 918	144 924	6 061	95	2 128 219
50	Durable goods -----	404	1 480 723	113 214	4 354	355	843 318	97 945	3 914	49	637 405
501	Motor vehicles and motor vehicle parts and supplies -----	69	153 973	14 699	801	63	(D)	(D)	FF	6	(D)
5012	Automobiles and other motor vehicles -----	8	91 155	4 112	227	7	(D)	(D)	CC	1	(D)
5013	Motor vehicle supplies and new parts -----	46	42 467	6 919	390	41	(D)	(D)	EE	5	(D)
5014	Tires and tubes -----	8	(D)	(D)	CC	8	(D)	(D)	CC	–	–
5015	Motor vehicle parts, used -----	7	(D)	(D)	BB	7	(D)	(D)	BB	–	–
502	Furniture and home furnishings -----	10	10 626	1 111	64	7	8 531	994	49	3	2 095
5021	Furniture -----	5	7 036	695	34	4	(D)	(D)	BB	1	(D)
5023	Home furnishings -----	5	3 590	416	30	3	(D)	(D)	AA	2	(D)
503	Lumber and other construction materials -----	33	154 273	12 190	444	26	87 925	10 334	391	7	66 348
5031	Lumber, plywood, millwork, and wood panels -----	13	65 223	6 859	261	11	(D)	(D)	CC	2	(D)
5032	Brick, stone, and related construction materials -----	6	8 594	1 392	40	4	(D)	(D)	BB	2	(D)
5033	Roofing, siding, and insulation materials -----	10	78 704	3 675	122	7	18 715	2 220	86	3	59 989
5039	Construction materials, n.e.c. -----	4	1 752	264	21	4	1 752	264	21	–	–
504	Professional and commercial equipment and supplies -----	55	144 943	15 336	507	49	54 914	8 161	373	6	90 029
5043	Photographic equipment and supplies -----	4	4 251	377	18	4	4 251	377	18	–	–
5044	Office equipment -----	17	23 420	4 479	187	14	(D)	(D)	CC	3	(D)
5045	Computers and computer peripheral equipment and software -----	17	96 674	7 802	185	14	(D)	(D)	BB	3	(D)
5046	Commercial equipment, n.e.c. -----	5	6 800	1 136	43	5	6 800	1 136	43	–	–
5047	Medical, dental, and hospital equipment and supplies -----	6	9 048	1 033	44	6	9 048	1 033	44	–	–
5048	Ophthalmic goods -----	3	1 537	288	16	3	1 537	288	16	–	–
5049	Professional equipment and supplies, n.e.c. -----	3	3 213	221	14	3	3 213	221	14	–	–
505	Metals and minerals, except petroleum -----	15	449 892	4 676	128	10	(D)	(D)	BB	5	(D)
5051	Metals service centers and offices -----	9	(D)	(D)	CC	6	(D)	(D)	BB	3	(D)
5052	Coal and other minerals and ores -----	6	(D)	(D)	AA	4	52 513	516	(D)	2	(D)
506	Electrical goods -----	42	97 633	8 591	326	34	(D)	(D)	EE	8	(D)
5063	Electrical apparatus and equipment, wiring supplies, and construction materials -----	25	85 026	6 207	210	19	66 901	5 593	190	6	18 125
5064	Electrical appliances, television and radio sets -----	1	(D)	(D)	AA	1	(D)	(D)	AA	–	–
5065	Electronic parts and equipment, n.e.c. -----	16	(D)	(D)	CC	14	11 319	2 056	(D)	2	(D)

IN–44 INDIANA

WHOLESALE TRADE—GEOGRAPHIC AREA SERIES

Table 7. Summary Statistics for Metropolitan Areas: 1992 – Con.

[For meaning of abbreviations and symbols, see introductory text. For explanation of terms and comparability of 1987 and 1992 censuses, see appendix A. For definitions of CMSA's, MSA's, and PMSA's, see appendix D]

SIC code	Geographic area and kind of business	Estab-lish-ments (number)	Sales (\$1,000)	Annual payroll (\$1,000)	Paid employees for pay period including March 12 (number)	Merchant wholesalers				Other operating types	
						Estab-lish-ments (number)	Sales (\$1,000)	Annual payroll (\$1,000)	Paid employees for pay period including March 12 (number)	Estab-lish-ments (number)	Sales (\$1,000)
EVANSVILLE–HENDERSON, IN–KY MSA—Con.											
50	Durable goods —Con.										
507	Hardware, and plumbing and heating equipment and supplies -----	45	97 978	10 089	416	39	76 200	8 420	377	6	21 778
5072	Hardware -----	15	28 093	4 076	180	14	(D)	(D)	CC	1	(D)
5074	Plumbing and heating equipment and supplies (hydronics) -----	10	37 893	3 244	130	9	(D)	(D)	CC	1	(D)
5075	Warm air heating and air-conditioning equipment and supplies -----	17	23 474	2 396	94	14	(D)	(D)	BB	3	(D)
5078	Refrigeration equipment and supplies -----	3	8 518	373	12	2	(D)	(D)	AA	1	(D)
508	Machinery, equipment, and supplies -----	115	325 436	40 486	1 401	107	312 442	39 800	1 371	8	12 994
5082	Construction and mining (except petroleum) machinery and equipment -----	16	112 005	10 088	274	12	(D)	(D)	EE	4	(D)
5083	Farm and garden machinery and equipment -----	9	31 862	2 708	117	9	31 862	2 708	117	—	—
5084	Industrial machinery and equipment -----	48	110 401	19 549	682	45	107 367	19 416	678	3	3 034
5085	Industrial supplies -----	31	63 876	6 893	261	30	(D)	(D)	EE	1	(D)
5087	Service establishment equipment and supplies -----	9	(D)	(D)	BB	9	(D)	(D)	BB	—	—
5088	Transportation equipment and supplies, except motor vehicles -----	2	(D)	(D)	AA	2	(D)	(D)	AA	—	—
509	Miscellaneous durable goods -----	20	45 969	6 036	267	20	45 969	6 036	267	—	—
5091	Sporting and recreational goods and supplies -----	4	(D)	(D)	BB	4	(D)	(D)	BB	—	—
5092	Toys and hobby goods and supplies -----	—	—	—	—	—	—	—	—	—	—
5093	Scrap and waste materials -----	12	32 575	4 050	161	12	32 575	4 050	161	—	—
5094	Jewelry, watches, precious stones, and precious metals -----	—	—	—	—	—	—	—	—	—	—
5099	Durable goods, n.e.c. -----	4	(D)	(D)	BB	4	(D)	(D)	BB	—	—
51	Nondurable goods -----	217	2 467 414	77 485	3 021	171	976 600	46 979	2 147	46	1 490 814
511	Paper and paper products -----	19	44 236	4 626	217	15	28 718	3 343	182	4	15 518
5111	Printing and writing paper -----	2	(D)	(D)	AA	2	(D)	(D)	AA	—	—
5112	Stationery and office supplies -----	15	(D)	(D)	CC	12	(D)	(D)	CC	3	(D)
5113	Industrial and personal service paper -----	2	(D)	(D)	BB	1	(D)	(D)	BB	1	(D)
512	Drugs, drug proprietaries, and druggists' sundries -----	7	(D)	(D)	CC	6	(D)	(D)	CC	1	(D)
5122	Drugs, drug proprietaries, and druggists' sundries -----	7	(D)	(D)	CC	6	(D)	(D)	CC	1	(D)
513	Apparel, piece goods, and notions -----	6	779	103	7	6	779	103	7	—	—
5131	Piece goods, notions, and other dry goods -----	1	(D)	(D)	AA	1	(D)	(D)	AA	—	—
5136	Men's and boys' clothing and furnishings -----	2	(D)	(D)	AA	2	(D)	(D)	AA	—	—
5137	Women's, children's, and infants' clothing and accessories -----	3	(D)	(D)	AA	3	(D)	(D)	AA	—	—
5139	Footwear -----	—	—	—	—	—	—	—	—	—	—
514	Groceries and related products -----	47	401 696	20 040	827	28	(D)	(D)	EE	19	(D)
5141	Groceries, general line -----	4	24 859	2 254	92	3	(D)	(D)	BB	1	(D)
5142	Packaged frozen foods -----	4	109 007	3 382	136	2	(D)	(D)	CC	2	(D)
5143	Dairy products, except dried or canned -----	3	2 168	245	13	1	(D)	(D)	AA	2	(D)
5144	Poultry and poultry products -----	2	(D)	(D)	BB	2	(D)	(D)	BB	—	—
5145	Confectionery -----	4	6 776	880	42	4	6 776	880	42	—	—
5146	Fish and seafoods -----	1	(D)	(D)	AA	1	(D)	(D)	AA	—	—
5147	Meats and meat products -----	1	(D)	(D)	AA	—	—	—	(D)	1	(D)
5148	Fresh fruits and vegetables -----	2	(D)	(D)	BB	2	(D)	(D)	BB	—	—
5149	Groceries and related products, n.e.c. -----	26	229 967	11 597	440	13	19 364	2 941	140	13	210 603
515	Farm-product raw materials -----	14	382 901	3 458	177	13	(D)	(D)	CC	1	(D)
5153	Grain and field beans -----	11	(D)	(D)	CC	11	(D)	(D)	CC	—	—
5154	Livestock -----	2	(D)	(D)	BB	1	(D)	(D)	AA	1	(D)
5159	Farm-product raw materials, n.e.c. -----	1	(D)	(D)	AA	1	(D)	(D)	AA	—	—
516	Chemicals and allied products -----	21	(D)	(D)	FF	14	(D)	(D)	EE	7	(D)
5162	Plastics materials and basic forms and shapes -----	10	(D)	(D)	EE	5	35 168	2 320	(D)	5	(D)
5169	Chemicals and allied products, n.e.c. -----	11	(D)	(D)	EE	9	(D)	(D)	CC	2	(D)
517	Petroleum and petroleum products -----	29	234 559	5 253	317	23	117 805	4 528	293	6	116 754
5171	Petroleum bulk stations and terminals -----	26	(D)	(D)	EE	20	(D)	(D)	EE	6	116 754
5172	Petroleum and petroleum products wholesalers, except bulk stations and terminals -----	3	(D)	(D)	AA	3	(D)	(D)	AA	—	—
518	Beer, wine, and distilled alcoholic beverages -----	9	54 870	5 526	158	9	54 870	5 526	158	—	—
5181	Beer and ale -----	6	(D)	(D)	BB	6	(D)	(D)	BB	—	—
5182	Wine and distilled alcoholic beverages -----	3	(D)	(D)	BB	3	(D)	(D)	BB	—	—
519	Miscellaneous nondurable goods -----	65	(D)	(D)	FF	57	(D)	(D)	EE	8	(D)
5191	Farm supplies -----	26	102 844	5 153	297	22	91 986	4 750	275	4	10 858
5192	Books, periodicals, and newspapers -----	5	7 868	634	39	4	(D)	(D)	BB	1	(D)
5193	Flowers, nursery stock, and florists' supplies -----	4	(D)	(D)	BB	4	(D)	(D)	BB	—	—
5194	Tobacco and tobacco products -----	1	(D)	(D)	AA	1	(D)	(D)	AA	—	—
5198	Paints, varnishes, and supplies -----	10	8 625	1 197	68	9	(D)	(D)	BB	1	(D)
5199	Nondurable goods, n.e.c. -----	19	(D)	(D)	BB	17	(D)	(D)	BB	2	(D)

Table 7. Summary Statistics for Metropolitan Areas: 1992 – Con.

[For meaning of abbreviations and symbols, see introductory text. For explanation of terms and comparability of 1987 and 1992 censuses, see appendix A. For definitions of CMSA's, MSA's, and PMSA's, see appendix D]

SIC code	Geographic area and kind of business	Estab-lish-ments (number)	Sales (\$1,000)	Annual payroll (\$1,000)	Paid employees for pay period including March 12 (number)	Merchant wholesalers			Other operating types		
						Estab-lish-ments (number)	Sales (\$1,000)	Annual payroll (\$1,000)	Paid employees for pay period including March 12 (number)	Estab-lish-ments (number)	Sales (\$1,000)
FORT WAYNE, IN MSA											
	Wholesale trade -----	1 032	7 756 320	365 938	13 951	868	5 521 494	290 053	11 277	164	2 234 826
50	Durable goods -----	679	3 637 808	226 615	8 528	574	2 301 181	175 393	6 737	105	1 336 627
501	Motor vehicles and motor vehicle parts and supplies -----	126	705 262	35 751	1 639	116	(D)	(D)	GG	10	(D)
5012	Automobiles and other motor vehicles -----	33	539 714	17 495	815	28	131 231	9 008	362	5	408 483
5013	Motor vehicle supplies and new parts -----	76	126 249	14 526	660	71	(D)	(D)	FF	5	(D)
5014	Tires and tubes -----	9	(D)	(D)	CC	9	(D)	(D)	CC		-
5015	Motor vehicle parts, used -----	8	(D)	(D)	BB	8	(D)	(D)	BB		-
502	Furniture and home furnishings -----	23	41 815	4 175	203	22	(D)	(D)	CC	1	(D)
5021	Furniture -----	7	25 718	2 514	125	7	25 718	2 514	125		-
5023	Home furnishings -----	16	16 097	1 661	78	15	(D)	(D)	BB	1	(D)
503	Lumber and other construction materials -----	42	1 040 222	26 514	688	35	(D)	(D)	FF	7	(D)
5031	Lumber, plywood, millwork, and wood panels -----	14	(D)	(D)	EE	12	(D)	(D)	EE	2	(D)
5032	Brick, stone, and related construction materials -----	8	(D)	(D)	BB	6	(D)	(D)	BB	2	(D)
5033	Roofing, siding, and insulation materials -----	12	(D)	(D)	BB	10	(D)	(D)	BB	2	(D)
5039	Construction materials, n.e.c. -----	8	(D)	(D)	BB	7	(D)	(D)	BB	1	(D)
504	Professional and commercial equipment and supplies -----	91	259 890	31 416	992	79	122 058	19 516	789	12	137 832
5043	Photographic equipment and supplies -----	1	(D)	(D)	AA	1	(D)	(D)	AA		-
5044	Office equipment -----	25	50 477	8 881	335	23	(D)	(D)	EE	2	(D)
5045	Computers and computer peripheral equipment and software -----	31	113 433	13 240	313	23	(D)	(D)	CC	8	(D)
5046	Commercial equipment, n.e.c. -----	9	13 859	3 062	115	9	13 859	3 062	115		-
5047	Medical, dental, and hospital equipment and supplies -----	13	40 520	3 003	98	12	(D)	(D)	BB	1	(D)
5048	Ophthalmic goods -----	3	(D)	(D)	BB	2	(D)	(D)	BB	1	(D)
5049	Professional equipment and supplies, n.e.c. -----	9	(D)	(D)	BB	9	(D)	(D)	BB		-
505	Metals and minerals, except petroleum -----	19	107 816	8 215	270	15	79 191	7 067	248	4	28 625
5051	Metals service centers and offices -----	19	107 816	8 215	270	15	79 191	7 067	248	4	28 625
5052	Coal and other minerals and ores -----	-	-	-	-	-	-	-	-	-	-
506	Electrical goods -----	84	700 499	37 325	1 445	51	121 037	15 490	556	33	579 462
5063	Electrical apparatus and equipment, wiring supplies, and construction materials -----	38	542 266	25 395	1 079	24	61 278	5 701	245	14	480 988
5064	Electrical appliances, television and radio sets -----	6	18 396	1 584	67	6	18 396	1 584	67		-
5065	Electronic parts and equipment, n.e.c. -----	40	139 837	10 346	299	21	41 363	8 205	244	19	98 474
507	Hardware, and plumbing and heating equipment and supplies -----	57	224 262	23 580	933	48	200 690	22 570	905	9	23 572
5072	Hardware -----	23	52 072	5 490	248	18	(D)	(D)	CC	5	(D)
5074	Plumbing and heating equipment and supplies (hydronics) -----	13	117 249	11 287	439	13	117 249	11 287	439		-
5075	Warm air heating and air-conditioning equipment and supplies -----	18	(D)	(D)	CC	14	(D)	(D)	CC	4	(D)
5078	Refrigeration equipment and supplies -----	3	(D)	(D)	AA	3	(D)	(D)	AA		-
508	Machinery, equipment, and supplies -----	183	365 472	42 277	1 707	162	306 531	39 332	1 612	21	58 941
5082	Construction and mining (except petroleum) machinery and equipment -----	13	28 842	4 358	129	13	28 842	4 358	129		-
5083	Farm and garden machinery and equipment -----	30	59 330	5 454	289	27	(D)	(D)	EE	3	(D)
5084	Industrial machinery and equipment -----	68	109 989	13 843	549	58	(D)	(D)	FF	10	(D)
5085	Industrial supplies -----	45	118 741	14 214	536	40	103 345	13 617	513	5	15 396
5087	Service establishment equipment and supplies -----	21	(D)	(D)	CC	19	(D)	(D)	CC	2	(D)
5088	Transportation equipment and supplies, except motor vehicles -----	6	(D)	(D)	BB	5	(D)	(D)	AA	1	(D)
509	Miscellaneous durable goods -----	54	192 570	17 362	651	46	(D)	(D)	FF	8	(D)
5091	Sporting and recreational goods and supplies -----	13	33 511	2 486	122	12	(D)	(D)	CC	1	(D)
5092	Toys and hobby goods and supplies -----	2	(D)	(D)	AA	2	(D)	(D)	AA		-
5093	Scrap and waste materials -----	20	108 453	10 111	355	20	108 453	10 111	355		-
5094	Jewelry, watches, precious stones, and precious metals -----	3	(D)	(D)	AA	3	(D)	(D)	AA		-
5099	Durable goods, n.e.c. -----	16	(D)	(D)	CC	9	(D)	(D)	CC	7	(D)
51	Nondurable goods -----	353	4 118 512	139 323	5 423	294	3 220 313	114 660	4 540	59	898 199
511	Paper and paper products -----	37	81 263	10 424	419	33	72 100	9 486	387	4	9 163
5111	Printing and writing paper -----	6	25 288	3 014	104	6	25 288	3 014	104		-
5112	Stationery and office supplies -----	19	35 025	4 296	180	15	25 862	3 358	148	4	9 163
5113	Industrial and personal service paper -----	12	20 950	3 114	135	12	20 950	3 114	135		-
512	Drugs, drug proprietaries, and druggists' sundries -----	7	(D)	(D)	FF	6	(D)	(D)	FF	1	(D)
5122	Drugs, drug proprietaries, and druggists' sundries -----	7	(D)	(D)	FF	6	(D)	(D)	FF	1	(D)
513	Apparel, piece goods, and notions -----	13	(D)	(D)	BB	10	(D)	(D)	BB	3	(D)
5131	Piece goods, notions, and other dry goods -----	2	(D)	(D)	AA	2	(D)	(D)	AA		-
5136	Men's and boys' clothing and furnishings -----	5	(D)	(D)	BB	3	(D)	(D)	BB	2	(D)
5137	Women's, children's, and infants' clothing and accessories -----	6	(D)	(D)	AA	5	(D)	(D)	AA	1	(D)
5139	Footwear -----	-	-	-	-	-	-	-	-	-	-
514	Groceries and related products -----	71	1 647 607	64 728	2 196	46	1 244 063	49 725	1 592	25	403 544
5141	Groceries, general line -----	14	(D)	(D)	GG	8	(D)	(D)	GG	6	(D)
5142	Packaged frozen foods -----	4	(D)	(D)	BB	3	(D)	(D)	BB	1	(D)
5143	Dairy products, except dried or canned -----	5	27 312	1 588	63	4	(D)	(D)	BB	1	(D)
5144	Poultry and poultry products -----	2	(D)	(D)	AA	2	(D)	(D)	AA		-
5145	Confectionery -----	6	2 655	359	27	6	2 655	359	27		-

Table 7. Summary Statistics for Metropolitan Areas: 1992 — Con.

[For meaning of abbreviations and symbols, see introductory text. For explanation of terms and comparability of 1987 and 1992 censuses, see appendix A. For definitions of CMSA's, MSA's, and PMSA's, see appendix D]

SIC code	Geographic area and kind of business	Estab- lish- ments (number)	Sales (\$1,000)	Annual payroll (\$1,000)	Paid employees for pay period including March 12 (number)	Merchant wholesalers				Other operating types	
						Estab- lish- ments (number)	Sales (\$1,000)	Annual payroll (\$1,000)	Paid employees for pay period including March 12 (number)	Estab- lish- ments (number)	Sales (\$1,000)
FORT WAYNE, IN MSA — Con.											
51	Nondurable goods — Con.										
514	Groceries and related products — Con.										
5146	Fish and seafoods	1	(D)	(D)	AA	1	(D)	(D)	AA	—	—
5147	Meats and meat products	6	12 988	964	47	4	(D)	(D)	BB	2	(D)
5148	Fresh fruits and vegetables	2	(D)	(D)	AA	2	(D)	(D)	AA	—	—
5149	Groceries and related products, n.e.c.	31	(D)	(D)	FF	16	(D)	(D)	CC	15	(D)
515	Farm-product raw materials	44	303 288	8 694	358	44	303 288	8 694	358	—	—
5153	Grain and field beans	33	250 572	7 668	300	33	250 572	7 668	300	—	—
5154	Livestock	8	(D)	(D)	BB	8	(D)	(D)	BB	—	—
5159	Farm-product raw materials, n.e.c.	3	(D)	(D)	AA	3	(D)	(D)	AA	—	—
516	Chemicals and allied products	37	78 430	7 273	287	33	63 683	6 697	268	4	14 747
5162	Plastics materials and basic forms and shapes ...	7	(D)	(D)	BB	4	(D)	(D)	BB	3	(D)
5169	Chemicals and allied products, n.e.c.	30	(D)	(D)	CC	29	(D)	(D)	CC	1	(D)
517	Petroleum and petroleum products	50	504 930	9 772	374	42	(D)	(D)	EE	8	(D)
5171	Petroleum bulk stations and terminals	39	(D)	(D)	EE	34	(D)	(D)	EE	5	(D)
5172	Petroleum and petroleum products wholesalers, except bulk stations and terminals	11	(D)	(D)	BB	8	(D)	(D)	BB	3	(D)
518	Beer, wine, and distilled alcoholic beverages	8	66 318	5 083	219	8	66 318	5 083	219	—	—
5181	Beer and ale	5	(D)	(D)	CC	5	(D)	(D)	CC	—	—
5182	Wine and distilled alcoholic beverages	3	(D)	(D)	BB	3	(D)	(D)	BB	—	—
519	Miscellaneous nondurable goods	86	(D)	(D)	FF	72	(D)	(D)	FF	14	(D)
5191	Farm supplies	41	287 638	10 958	364	35	(D)	(D)	CC	6	(D)
5192	Books, periodicals, and newspapers	10	(D)	(D)	CC	9	(D)	(D)	CC	1	(D)
5193	Flowers, nursery stock, and florists' supplies	4	2 263	627	37	4	2 263	627	37	—	—
5194	Tobacco and tobacco products	4	52 876	2 408	108	4	52 876	2 408	108	—	—
5198	Paints, varnishes, and supplies	11	(D)	(D)	BB	8	(D)	(D)	BB	3	(D)
5199	Nondurable goods, n.e.c.	16	(D)	(D)	BB	12	(D)	(D)	BB	4	(D)
INDIANAPOLIS, IN MSA											
	Wholesale trade	3 208	20 895 935	1 213 535	40 752	2 414	10 766 516	882 779	31 529	794	10 129 419
50	Durable goods	2 249	12 378 983	817 097	26 846	1 678	6 322 747	588 150	20 607	571	6 056 236
501	Motor vehicles and motor vehicle parts and supplies	315	1 551 220	93 229	4 526	262	718 174	69 781	3 188	53	833 046
5012	Automobiles and other motor vehicles	55	893 584	29 348	1 568	43	303 189	18 905	788	12	590 395
5013	Motor vehicle supplies and new parts	201	602 360	54 923	2 457	161	(D)	(D)	GG	40	(D)
5014	Tires and tubes	18	35 121	4 042	211	17	(D)	(D)	CC	1	(D)
5015	Motor vehicle parts, used	41	20 155	4 916	290	41	20 155	4 916	290	—	—
502	Furniture and homefurnishings	101	396 811	21 983	823	71	163 515	18 366	712	30	233 296
5021	Furniture	46	265 853	11 686	408	31	(D)	(D)	EE	15	(D)
5023	Homefurnishings	55	130 958	10 297	415	40	(D)	(D)	EE	15	(D)
503	Lumber and other construction materials	139	703 983	43 581	1 575	107	469 266	34 703	1 264	32	234 717
5031	Lumber, plywood, millwork, and wood panels	62	370 903	22 392	799	52	304 089	19 808	704	10	66 814
5032	Brick, stone, and related construction materials	21	138 259	6 229	196	17	35 494	3 719	142	4	102 765
5033	Roofing, siding, and insulation materials	31	150 703	9 924	366	21	(D)	(D)	EE	10	(D)
5039	Construction materials, n.e.c.	25	44 118	5 036	214	17	(D)	(D)	CC	8	(D)
504	Professional and commercial equipment and supplies	330	2 331 968	223 053	6 138	267	1 751 622	140 055	4 511	63	580 346
5043	Photographic equipment and supplies	8	(D)	(D)	EE	7	(D)	(D)	CC	1	(D)
5044	Office equipment	57	175 090	40 366	1 292	48	97 463	25 697	953	9	77 627
5045	Computers and computer peripheral equipment and software	122	1 086 307	84 602	1 934	95	789 834	32 841	1 002	27	296 473
5046	Commercial equipment, n.e.c.	32	93 604	16 074	411	27	(D)	(D)	EE	5	(D)
5047	Medical, dental, and hospital equipment and supplies	78	774 722	63 445	1 756	63	698 652	58 219	1 630	15	76 070
5048	Ophthalmic goods	13	24 371	4 731	261	9	(D)	(D)	CC	4	(D)
5049	Professional equipment and supplies, n.e.c.	20	(D)	(D)	CC	18	(D)	(D)	CC	2	(D)
505	Metals and minerals, except petroleum	82	713 906	35 973	1 148	49	(D)	(D)	FF	33	(D)
5051	Metals service centers and offices	76	(D)	(D)	GG	47	(D)	(D)	FF	29	(D)
5052	Coal and other minerals and ores	6	(D)	(D)	BB	2	(D)	(D)	AA	4	(D)
506	Electrical goods	355	3 640 422	125 337	3 726	208	947 899	71 877	2 277	147	2 692 523
5063	Electrical apparatus and equipment, wiring supplies, and construction materials	157	850 292	52 142	1 583	102	286 493	34 398	1 118	55	563 799
5064	Electrical appliances, television and radio sets	27	1 522 765	7 427	219	17	(D)	(D)	CC	10	(D)
5065	Electronic parts and equipment, n.e.c.	171	1 267 365	65 768	1 924	89	(D)	(D)	GG	82	(D)
507	Hardware, and plumbing and heating equipment and supplies	198	792 363	72 302	2 240	137	469 480	55 503	1 819	61	322 883
5072	Hardware	66	253 169	23 672	768	47	174 987	18 372	623	19	78 182
5074	Plumbing and heating equipment and supplies (hydronics)	70	297 004	20 952	638	43	133 392	16 137	514	27	163 612
5075	Warm air heating and air-conditioning equipment and supplies	50	165 973	17 216	463	36	(D)	(D)	EE	14	(D)
5078	Refrigeration equipment and supplies	12	76 217	10 462	371	11	(D)	(D)	EE	1	(D)

WHOLESALE TRADE—GEOGRAPHIC AREA SERIES

INDIANA IN-47

Table 7. Summary Statistics for Metropolitan Areas: 1992 – Con.

[For meaning of abbreviations and symbols, see introductory text. For explanation of terms and comparability of 1987 and 1992 censuses, see appendix A. For definitions of CMSA's, MSA's, and PMSA's, see appendix D]

SIC code	Geographic area and kind of business	Estab-lish-ments (number)	Sales (\$1,000)	Annual payroll (\$1,000)	Paid employees for pay period including March 12 (number)	Merchant wholesalers				Other operating types	
						Estab-lish-ments (number)	Sales (\$1,000)	Annual payroll (\$1,000)	Paid employees for pay period including March 12 (number)	Estab-lish-ments (number)	Sales (\$1,000)
INDIANAPOLIS, IN MSA – Con.											
50	Durable goods – Con.										
508	Machinery, equipment, and supplies -----	563	1 773 595	160 398	5 096	434	1 068 868	131 595	4 402	129	704 727
5082	Construction and mining (except petroleum) machinery and equipment -----	33	211 148	16 099	463	28	142 286	14 442	420	5	68 862
5083	Farm and garden machinery and equipment -----	43	131 390	10 173	402	37	(D)	(D)	EE	6	(D)
5084	Industrial machinery and equipment -----	283	758 064	78 480	2 400	207	468 298	63 958	2 038	76	289 766
5085	Industrial supplies -----	133	489 654	41 579	1 300	103	252 758	32 913	1 101	30	236 896
5087	Service establishment equipment and supplies -----	58	117 930	9 966	395	49	55 528	8 385	355	9	62 402
5088	Transportation equipment and supplies, except motor vehicles -----	13	65 409	4 101	136	10	(D)	(D)	CC	3	(D)
509	Miscellaneous durable goods -----	166	474 715	41 241	1 574	143	(D)	(D)	GG	23	(D)
5091	Sporting and recreational goods and supplies -----	34	134 383	14 498	543	28	98 766	13 335	523	6	35 617
5092	Toys and hobby goods and supplies -----	16	17 143	1 990	83	16	17 143	1 990	83	–	–
5093	Scrap and waste materials -----	44	162 572	14 962	576	41	159 344	14 727	563	3	3 228
5094	Jewelry, watches, precious stones, and precious metals -----	18	62 122	2 298	84	14	52 689	1 930	81	4	9 433
5099	Durable goods, n.e.c. -----	54	98 495	7 493	288	44	(D)	(D)	EE	10	(D)
51	Nondurable goods -----	959	8 516 952	396 438	13 906	736	4 443 769	294 629	10 922	223	4 073 183
511	Paper and paper products -----	137	580 640	55 335	1 958	114	422 598	47 021	1 728	23	158 042
5111	Printing and writing paper -----	18	142 245	10 959	17	17	(D)	(D)	EE	1	(D)
5112	Stationery and office supplies -----	76	273 238	26 917	1 127	61	133 875	19 534	923	15	139 363
5113	Industrial and personal service paper -----	43	165 157	17 459	554	36	(D)	(D)	FF	7	(D)
512	Drugs, drug proprietaries, and druggists' sundries -----	29	824 618	13 214	494	26	764 199	10 267	437	3	60 419
5122	Drugs, drug proprietaries, and druggists' sundries -----	29	824 618	13 214	494	26	764 199	10 267	437	3	60 419
513	Apparel, piece goods, and notions -----	43	140 440	10 074	459	32	92 651	8 775	419	11	47 789
5131	Piece goods, notions, and other dry goods -----	14	72 383	5 117	130	12	(D)	(D)	CC	2	(D)
5136	Men's and boys' clothing and furnishings -----	12	40 344	3 500	205	8	20 791	2 926	181	4	19 553
5137	Women's, children's, and infants' clothing and accessories -----	12	5 597	509	23	10	(D)	(D)	BB	2	(D)
5139	Footwear -----	5	22 116	948	101	2	(D)	(D)	BB	3	(D)
514	Groceries and related products -----	221	2 756 975	122 128	4 552	144	1 225 015	77 630	3 035	77	1 531 960
5141	Groceries, general line -----	30	731 424	27 144	933	17	(D)	(D)	FF	13	(D)
5142	Packages, frozen foods -----	23	394 905	20 997	738	13	261 110	17 892	628	10	133 795
5143	Dairy products, except dried or canned -----	19	417 733	10 838	337	14	167 010	6 552	201	5	250 723
5144	Poultry and poultry products -----	7	(D)	(D)	BB	6	(D)	(D)	AA	1	(D)
5145	Confectionery -----	22	71 756	5 950	310	17	44 598	5 100	272	5	27 158
5146	Fish and seafoods -----	5	(D)	(D)	BB	2	(D)	(D)	AA	3	(D)
5147	Meats and meat products -----	13	146 849	4 239	177	10	(D)	(D)	BB	3	(D)
5148	Fresh fruits and vegetables -----	30	346 770	21 380	921	28	(D)	(D)	FF	2	(D)
5149	Groceries and related products, n.e.c. -----	72	(D)	(D)	GG	37	(D)	(D)	EE	35	(D)
515	Farm-product raw materials -----	61	427 312	15 414	577	59	(D)	(D)	FF	2	(D)
5153	Grain and field beans -----	49	(D)	(D)	EE	48	(D)	(D)	EE	1	(D)
5154	Livestock -----	8	(D)	(D)	BB	7	15 826	306	(D)	1	(D)
5159	Farm-product raw materials, n.e.c. -----	4	(D)	(D)	AA	4	(D)	(D)	AA	–	–
516	Chemicals and allied products -----	113	1 256 408	61 247	1 620	70	319 622	44 196	1 224	43	936 786
5162	Plastics materials and basic forms and shapes -----	26	133 226	6 811	207	17	(D)	(D)	CC	9	(D)
5169	Chemicals and allied products, n.e.c. -----	87	1 123 182	54 436	1 413	53	(D)	(D)	GG	34	(D)
517	Petroleum and petroleum products -----	69	1 009 310	20 588	798	55	197 870	12 372	540	14	811 440
5171	Petroleum bulk stations and terminals -----	58	(D)	(D)	FF	47	190 948	11 571	(D)	11	(D)
5172	Petroleum and petroleum products wholesalers, except bulk stations and terminals -----	11	(D)	(D)	CC	8	6 922	801	(D)	3	(D)
518	Beer, wine, and distilled alcoholic beverages -----	19	462 821	38 480	1 223	18	(D)	(D)	GG	1	(D)
5181	Beer and ale -----	12	163 041	11 072	478	12	163 041	11 072	478	–	–
5182	Wine and distilled alcoholic beverages -----	7	299 780	27 408	745	6	(D)	(D)	FF	1	(D)
519	Miscellaneous nondurable goods -----	267	1 058 428	59 958	2 225	218	(D)	(D)	GG	49	(D)
5191	Farm supplies -----	91	417 386	23 348	709	77	144 003	10 486	463	14	273 383
5192	Books, periodicals, and newspapers -----	24	79 413	6 581	212	17	64 404	5 429	175	7	15 008
5193	Flowers, nursery stock, and florists' supplies -----	31	(D)	(D)	EE	30	(D)	(D)	EE	1	(D)
5194	Tobacco and tobacco products -----	10	378 473	6 679	257	9	(D)	(D)	CC	1	(D)
5198	Paints, varnishes, and supplies -----	25	36 772	4 430	167	14	(D)	(D)	CC	11	(D)
5199	Nondurable goods, n.e.c. -----	86	(D)	(D)	FF	71	(D)	(D)	EE	15	(D)
KOKOMO, IN MSA											
	Wholesale trade -----	130	670 205	26 313	994	106	343 064	19 648	820	24	327 141
50	Durable goods -----	85	419 055	16 903	595	68	113 389	11 797	491	17	305 666
501	Motor vehicles and motor vehicle parts and supplies -----	12	14 660	1 674	86	12	14 660	1 674	86	–	–
502	Furniture and home furnishings -----	1	(D)	(D)	AA	1	(D)	(D)	AA	–	–
503	Lumber and other construction materials -----	1	(D)	(D)	AA	–	–	–	(D)	1	(D)
504	Professional and commercial equipment and supplies -----	5	(D)	(D)	BB	5	(D)	(D)	BB	–	–
505	Metals and minerals, except petroleum -----	7	26 129	1 653	65	5	(D)	(D)	BB	2	(D)
506	Electrical goods -----	20	280 806	5 540	126	9	26 900	1 503	48	11	253 906

Table 7. Summary Statistics for Metropolitan Areas: 1992 – Con.

[For meaning of abbreviations and symbols, see introductory text. For explanation of terms and comparability of 1987 and 1992 censuses, see appendix A. For definitions of CMSA's, MSA's, and PMSA's, see appendix D]

SIC code	Geographic area and kind of business	Estab-lish-ments (number)	Sales (\$1,000)	Annual payroll (\$1,000)	Paid employees for pay period including March 12 (number)	Merchant wholesalers			Other operating types		
						Estab-lish-ments (number)	Sales (\$1,000)	Annual payroll (\$1,000)	Paid employees for pay period including March 12 (number)	Estab-lish-ments (number)	Sales (\$1,000)
KOKOMO, IN MSA – Con.											
50	Durable goods – Con.										
507	Hardware, and plumbing and heating equipment and supplies	10	9 648	1 257	54	9	(D)	(D)	BB	1	(D)
508	Machinery, equipment, and supplies	23	(D)	(D)	CC	22	(D)	(D)	CC	1	(D)
509	Miscellaneous durable goods	6	(D)	(D)	BB	5	(D)	(D)	BB	1	(D)
51	Nondurable goods	45	251 150	9 410	399	38	229 675	7 851	329	7	21 475
511	Paper and paper products	4	(D)	(D)	AA	3	(D)	(D)	AA	1	(D)
512	Drugs, drug proprietaries, and druggists' sundries	–	–	–	–	–	–	–	–	–	–
513	Apparel, piece goods, and notions	2	(D)	(D)	AA	2	(D)	(D)	AA	–	–
514	Groceries and related products	7	(D)	(D)	BB	5	6 008	895	(D)	2	(D)
515	Farm-product raw materials	14	122 243	3 110	133	13	(D)	(D)	CC	1	(D)
516	Chemicals and allied products	4	2 856	80	3	2	(D)	(D)	AA	2	(D)
517	Petroleum and petroleum products	4	8 744	358	15	4	8 744	358	15	–	–
518	Beer, wine, and distilled alcoholic beverages	1	(D)	(D)	BB	1	(D)	(D)	BB	–	–
519	Miscellaneous nondurable goods	9	(D)	(D)	BB	8	(D)	(D)	BB	1	(D)
LAFAYETTE, IN MSA											
	Wholesale trade	229	559 902	45 927	1 996	206	410 767	32 266	1 645	23	149 135
50	Durable goods	136	306 390	29 416	1 137	122	188 359	19 434	883	14	118 031
501	Motor vehicles and motor vehicle parts and supplies	21	57 493	4 830	227	20	(D)	(D)	CC	1	(D)
502	Furniture and homefurnishings	7	6 971	646	28	6	(D)	(D)	BB	1	(D)
503	Lumber and other construction materials	5	12 258	884	40	5	12 258	884	40	–	–
504	Professional and commercial equipment and supplies	24	27 138	4 424	172	23	(D)	(D)	CC	1	(D)
505	Metals and minerals, except petroleum	3	(D)	(D)	BB	2	(D)	(D)	BB	1	(D)
506	Electrical goods	15	53 341	5 883	201	8	13 484	1 572	61	7	39 857
507	Hardware, and plumbing and heating equipment and supplies	16	35 966	4 533	155	14	(D)	(D)	CC	2	(D)
508	Machinery, equipment, and supplies	29	45 633	3 094	143	29	45 633	3 094	143	–	–
509	Miscellaneous durable goods	16	(D)	(D)	BB	15	(D)	(D)	BB	1	(D)
51	Nondurable goods	93	253 512	16 511	859	84	222 408	12 832	762	9	31 104
511	Paper and paper products	11	14 513	2 740	145	11	14 513	2 740	145	–	–
512	Drugs, drug proprietaries, and druggists' sundries	–	–	–	–	–	–	–	–	–	–
513	Apparel, piece goods, and notions	2	(D)	(D)	AA	2	(D)	(D)	AA	–	–
514	Groceries and related products	12	49 228	4 504	253	9	(D)	(D)	CC	3	(D)
515	Farm-product raw materials	19	126 950	2 179	118	19	126 950	2 179	118	–	–
516	Chemicals and allied products	7	9 186	1 881	36	4	4 861	239	14	3	4 325
517	Petroleum and petroleum products	8	14 208	1 093	48	8	14 208	1 093	48	–	–
518	Beer, wine, and distilled alcoholic beverages	–	–	–	–	–	–	–	–	–	–
519	Miscellaneous nondurable goods	34	(D)	(D)	EE	31	(D)	(D)	CC	3	(D)
LOUISVILLE, KY-IN MSA											
	Wholesale trade	2 006	14 278 748	753 025	28 071	1 634	7 004 170	530 330	21 252	372	7 274 578
50	Durable goods	1 388	5 629 072	455 923	16 553	1 155	3 978 660	374 237	14 199	233	1 650 412
501	Motor vehicles and motor vehicle parts and supplies	231	858 520	57 419	2 660	213	519 742	50 007	2 255	18	338 778
5012	Automobiles and other motor vehicles	26	380 139	13 991	656	21	127 047	9 153	350	5	253 092
5013	Motor vehicle supplies and new parts	140	256 705	31 054	1 537	128	(D)	(D)	GG	12	(D)
5014	Tires and tubes	23	192 266	9 076	281	22	(D)	(D)	EE	1	(D)
5015	Motor vehicle parts, used	42	29 410	3 298	186	42	29 410	3 298	186	–	–
502	Furniture and homefurnishings	60	164 030	17 612	635	45	135 518	16 772	598	15	28 512
5021	Furniture	30	107 756	11 762	422	19	85 201	11 154	395	11	22 555
5023	Homefurnishings	30	56 274	5 850	213	26	50 317	5 618	203	4	5 957
503	Lumber and other construction materials	126	496 462	40 989	1 525	100	279 048	27 736	1 080	26	217 414
5031	Lumber, plywood, millwork, and wood panels	65	355 829	26 407	875	50	194 593	16 791	603	15	161 236
5032	Brick, stone, and related construction materials	21	44 387	3 688	149	17	18 601	2 921	118	4	25 786
5033	Roofing, siding, and insulation materials	14	42 892	4 548	183	12	(D)	(D)	CC	2	(D)
5039	Construction materials, n.e.c.	26	53 354	6 346	318	21	(D)	(D)	CC	5	(D)
504	Professional and commercial equipment and supplies	210	1 092 213	96 131	3 071	180	789 603	59 019	2 302	30	302 610
5043	Photographic equipment and supplies	4	33 515	2 358	86	4	33 515	2 358	86	–	–
5044	Office equipment	36	(D)	(D)	FF	33	(D)	(D)	EE	3	(D)
5045	Computers and computer peripheral equipment and software	55	202 112	31 175	753	43	88 281	9 133	373	12	113 831
5046	Commercial equipment, n.e.c.	22	(D)	(D)	EE	18	(D)	(D)	CC	4	(D)
5047	Medical, dental, and hospital equipment and supplies	64	207 297	22 480	765	54	150 769	19 083	689	10	56 528
5048	Ophthalmic goods	14	41 952	6 523	319	13	(D)	(D)	EE	1	(D)
5049	Professional equipment and supplies, n.e.c.	15	(D)	(D)	CC	15	(D)	(D)	CC	–	–
505	Metals and minerals, except petroleum	50	915 230	20 425	742	38	797 966	19 011	689	12	117 264
5051	Metals service centers and offices	45	897 120	19 667	718	33	779 856	18 253	665	12	117 264
5052	Coal and other minerals and ores	5	18 110	758	24	5	18 110	758	24	–	–

WHOLESALE TRADE—GEOGRAPHIC AREA SERIES

INDIANA IN-49

Table 7. Summary Statistics for Metropolitan Areas: 1992 – Con.

[For meaning of abbreviations and symbols, see introductory text. For explanation of terms and comparability of 1987 and 1992 censuses, see appendix A. For definitions of CMSA's, MSA's, and PMSA's, see appendix D]

SIC code	Geographic area and kind of business	Estab-lish-ments (number)	Sales (\$1,000)	Annual payroll (\$1,000)	Paid employees for pay period including March 12 (number)	Merchant wholesalers				Other operating types	
						Estab-lish-ments (number)	Sales (\$1,000)	Annual payroll (\$1,000)	Paid employees for pay period including March 12 (number)	Estab-lish-ments (number)	Sales (\$1,000)
LOUISVILLE, KY-IN MSA – Con.											
50	Durable goods – Con.										
506	Electrical goods	140	506 355	39 624	1 405	101	279 278	29 661	1 137	39	227 077
5063	Electrical apparatus and equipment, wiring supplies, and construction materials	78	369 050	25 341	860	52	191 076	17 427	650	26	177 974
5064	Electrical appliances, television and radio sets	19	64 584	3 603	158	15	36 513	3 209	150	4	28 071
5065	Electronic parts and equipment, n.e.c.	43	72 721	10 680	387	34	51 689	9 025	337	9	21 032
507	Hardware, and plumbing and heating equipment and supplies	122	335 709	38 893	1 403	96	266 035	33 176	1 218	26	69 674
5072	Hardware	36	108 197	11 001	441	26	80 627	8 784	364	10	27 570
5074	Plumbing and heating equipment and supplies (hydronics)	37	110 299	10 807	427	27	92 525	9 831	391	10	17 774
5075	Warm air heating and air-conditioning equipment and supplies	34	80 461	11 620	371	28	56 131	9 096	299	6	24 330
5078	Refrigeration equipment and supplies	15	36 752	5 465	164	15	36 752	5 465	164	–	–
508	Machinery, equipment, and supplies	347	1 044 104	126 169	4 256	291	747 506	121 138	4 100	56	296 598
5082	Construction and mining (except petroleum) machinery and equipment	31	146 685	30 476	860	30	(D)	(D)	FF	1	(D)
5083	Farm and garden machinery and equipment	33	54 410	6 634	303	33	54 410	6 634	303	–	–
5084	Industrial machinery and equipment	154	358 938	53 983	1 802	117	(D)	(D)	GG	37	(D)
5085	Industrial supplies	82	276 010	26 695	863	66	190 811	25 381	829	16	85 199
5087	Service establishment equipment and supplies	37	34 823	6 151	306	37	34 823	6 151	306	–	–
5088	Transportation equipment and supplies, except motor vehicles	10	173 238	2 230	122	8	(D)	(D)	CC	2	(D)
509	Miscellaneous durable goods	102	216 449	18 661	856	91	163 964	17 717	820	11	52 485
5091	Sporting and recreational goods and supplies	30	86 104	5 675	256	27	51 317	5 076	238	3	34 787
5092	Toys and hobby goods and supplies	7	5 959	863	55	7	5 959	863	55	–	–
5093	Scrap and waste materials	31	79 956	8 456	395	30	(D)	(D)	EE	1	(D)
5094	Jewelry, watches, precious stones, and precious metals	12	15 412	1 085	49	11	(D)	(D)	BB	1	(D)
5099	Durable goods, n.e.c.	22	29 018	2 582	101	16	(D)	(D)	BB	6	(D)
51	Nondurable goods	618	8 649 676	297 102	11 518	479	3 025 510	156 093	7 053	139	5 624 166
511	Paper and paper products	75	257 743	23 574	902	53	(D)	(D)	FF	22	(D)
5111	Printing and writing paper	15	102 552	6 748	225	11	54 221	4 488	159	4	48 331
5112	Stationery and office supplies	38	70 497	8 487	403	29	(D)	(D)	EE	9	(D)
5113	Industrial and personal service paper	22	84 694	8 339	274	13	36 364	6 861	244	9	48 330
512	Drugs, drug proprietaries, and druggists' sundries	16	(D)	(D)	FF	15	(D)	(D)	FF	1	(D)
5122	Drugs, drug proprietaries, and druggists' sundries	16	(D)	(D)	FF	15	(D)	(D)	FF	1	(D)
513	Apparel, piece goods, and notions	29	50 677	6 394	392	24	(D)	(D)	EE	5	(D)
5131	Piece goods, notions, and other dry goods	6	(D)	(D)	BB	5	(D)	(D)	BB	1	(D)
5136	Men's and boys' clothing and furnishings	14	21 520	1 539	81	11	16 568	902	49	3	4 952
5137	Women's, children's, and infants' clothing and accessories	8	(D)	(D)	EE	7	(D)	(D)	EE	1	(D)
5139	Footwear	1	(D)	(D)	AA	1	(D)	(D)	AA	–	–
514	Groceries and related products	162	1 647 250	73 661	3 054	123	807 669	49 265	2 268	39	839 581
5141	Groceries, general line	31	508 980	26 658	1 098	24	266 589	22 011	914	7	242 391
5142	Packaged frozen foods	17	183 435	6 054	205	9	91 714	3 995	154	8	91 721
5143	Dairy products, except dried or canned	18	177 044	4 245	183	16	(D)	(D)	CC	2	(D)
5144	Poultry and poultry products	3	34 056	1 209	50	2	(D)	(D)	BB	1	(D)
5145	Confectionery	10	111 355	3 472	144	7	(D)	(D)	CC	3	(D)
5146	Fish and seafoods	2	(D)	(D)	AA	2	(D)	(D)	AA	–	–
5147	Meats and meat products	19	(D)	(D)	EE	17	71 523	4 756	(D)	2	(D)
5148	Fresh fruits and vegetables	22	84 302	6 946	387	21	(D)	(D)	EE	1	(D)
5149	Groceries and related products, n.e.c.	40	(D)	(D)	FF	25	(D)	(D)	CC	15	188 992
515	Farm-product raw materials	25	779 832	4 687	274	17	(D)	(D)	CC	8	(D)
5153	Grain and field beans	8	(D)	(D)	CC	8	(D)	(D)	CC	–	–
5154	Livestock	10	629 511	1 622	109	3	(D)	(D)	BB	7	(D)
5159	Farm-product raw materials, n.e.c.	7	(D)	(D)	BB	6	(D)	(D)	BB	1	(D)
516	Chemicals and allied products	63	392 135	16 897	515	45	117 179	9 355	361	18	274 956
5162	Plastics materials and basic forms and shapes	12	166 471	3 749	142	8	21 849	2 273	125	4	144 622
5169	Chemicals and allied products, n.e.c.	51	225 664	13 148	373	37	95 330	7 082	236	14	130 334
517	Petroleum and petroleum products	51	1 134 945	16 246	771	37	195 618	8 060	452	14	939 327
5171	Petroleum bulk stations and terminals	37	984 889	11 234	417	28	140 882	6 042	277	9	844 007
5172	Petroleum and petroleum products wholesalers, except bulk stations and terminals	14	150 056	5 012	354	9	54 736	2 018	175	5	95 320
518	Beer, wine, and distilled alcoholic beverages	18	(D)	(D)	EE	15	(D)	(D)	EE	3	(D)
5181	Beer and ale	6	(D)	(D)	CC	6	(D)	(D)	CC	–	–
5182	Wine and distilled alcoholic beverages	12	(D)	(D)	EE	9	(D)	(D)	CC	3	(D)
519	Miscellaneous nondurable goods	179	(D)	(D)	HH	150	(D)	(D)	GG	29	(D)
5191	Farm supplies	48	150 371	6 700	286	44	133 030	5 774	267	4	17 341
5192	Books, periodicals, and newspapers	12	36 902	3 939	172	8	23 063	2 676	137	4	13 839
5193	Flowers, nursery stock, and florists' supplies	15	(D)	(D)	CC	14	(D)	(D)	CC	1	(D)
5194	Tobacco and tobacco products	12	(D)	(D)	HH	11	161 617	7 241	(D)	1	(D)
5198	Paints, varnishes, and supplies	30	85 487	6 863	239	21	46 892	4 588	182	9	38 595
5199	Nondurable goods, n.e.c.	62	(D)	(D)	EE	52	(D)	(D)	EE	10	(D)

IN-50 INDIANA

WHOLESALE TRADE—GEOGRAPHIC AREA SERIES

Table 7. Summary Statistics for Metropolitan Areas: 1992 – Con.

[For meaning of abbreviations and symbols, see introductory text. For explanation of terms and comparability of 1987 and 1992 censuses, see appendix A. For definitions of CMSA's, MSA's, and PMSA's, see appendix D]

SIC code	Geographic area and kind of business	Estab-lish-ments (number)	Sales (\$1,000)	Annual payroll (\$1,000)	Paid employees for pay period including March 12 (number)	Merchant wholesalers			Other operating types		
						Estab-lish-ments (number)	Sales (\$1,000)	Annual payroll (\$1,000)	Paid employees for pay period including March 12 (number)	Estab-lish-ments (number)	Sales (\$1,000)
MUNCIE, IN MSA											
	Wholesale trade -----	178	568 723	46 065	2 067	161	380 416	38 804	1 814	17	188 307
50	Durable goods -----	124	256 176	28 923	1 328	115	217 243	27 244	1 240	9	38 933
501	Motor vehicles and motor vehicle parts and supplies -----	31	91 898	10 321	421	28	(D)	(D)	EE	3	(D)
502	Furniture and homefurnishings -----	5	5 503	1 253	56	5	5 503	1 253	56	—	—
503	Lumber and other construction materials -----	8	15 428	1 664	70	8	15 428	1 664	70	—	—
504	Professional and commercial equipment and supplies -----	16	21 726	4 133	173	15	(D)	(D)	CC	1	(D)
505	Metals and minerals, except petroleum -----	3	(D)	(D)	BB	3	(D)	(D)	BB	—	—
506	Electrical goods -----	14	21 469	2 186	96	13	(D)	(D)	BB	1	(D)
507	Hardware, and plumbing and heating equipment and supplies -----	8	11 475	1 100	47	7	(D)	(D)	BB	1	(D)
508	Machinery, equipment, and supplies -----	32	60 313	4 689	232	29	40 557	4 549	227	3	19 756
509	Miscellaneous durable goods -----	7	(D)	(D)	CC	7	(D)	(D)	CC	—	—
51	Nondurable goods -----	54	312 547	17 142	739	46	163 173	11 560	574	8	149 374
511	Paper and paper products -----	7	22 266	3 008	107	5	(D)	(D)	CC	2	(D)
512	Drugs, drug proprietaries, and druggists' sundries -----	2	(D)	(D)	AA	2	(D)	(D)	AA	—	—
513	Apparel, piece goods, and notions -----	4	2 514	531	40	4	2 514	531	40	—	—
514	Groceries and related products -----	12	71 007	7 944	332	10	(D)	(D)	CC	2	(D)
515	Farm-product raw materials -----	3	21 978	905	31	3	21 978	905	31	—	—
516	Chemicals and allied products -----	1	(D)	(D)	AA	1	(D)	(D)	AA	—	—
517	Petroleum and petroleum products -----	8	(D)	(D)	CC	5	(D)	(D)	BB	3	(D)
518	Beer, wine, and distilled alcoholic beverages -----	—	—	—	—	—	—	—	—	—	—
519	Miscellaneous nondurable goods -----	17	(D)	(D)	BB	16	(D)	(D)	BB	1	(D)
SOUTH BEND, IN MSA											
	Wholesale trade -----	555	2 475 895	190 865	7 156	470	1 776 492	155 458	6 064	85	699 403
50	Durable goods -----	401	1 202 155	125 037	4 577	348	947 989	103 753	3 969	53	254 166
501	Motor vehicles and motor vehicle parts and supplies -----	82	284 510	25 783	1 088	74	209 322	20 192	853	8	75 188
5012	Automobiles and other motor vehicles -----	19	94 963	6 758	351	18	(D)	(D)	EE	1	(D)
5013	Motor vehicle supplies and new parts -----	43	103 440	12 345	494	36	(D)	(D)	EE	7	(D)
5014	Tires and tubes -----	8	81 227	5 686	167	8	81 227	5 686	167	—	—
5015	Motor vehicle parts, used -----	12	4 880	994	76	12	4 880	994	76	—	—
502	Furniture and homefurnishings -----	17	(D)	(D)	CC	16	(D)	(D)	CC	1	(D)
5021	Furniture -----	8	(D)	(D)	CC	7	(D)	(D)	CC	1	(D)
5023	Homefurnishings -----	9	10 682	1 350	62	9	10 682	1 350	62	—	—
503	Lumber and other construction materials -----	27	85 300	9 023	340	22	77 050	8 339	303	5	8 250
5031	Lumber, plywood, millwork, and wood panels -----	11	53 485	5 309	204	9	(D)	(D)	CC	2	(D)
5032	Brick, stone, and related construction materials -----	4	6 230	974	28	3	(D)	(D)	BB	1	(D)
5033	Roofing, siding, and insulation materials -----	7	15 730	1 235	46	7	15 730	1 235	46	—	—
5039	Construction materials, n.e.c. -----	5	9 855	1 505	62	3	(D)	(D)	BB	2	(D)
504	Professional and commercial equipment and supplies -----	70	179 759	27 556	907	60	88 604	16 121	666	10	91 155
5043	Photographic equipment and supplies -----	3	3 173	394	13	3	3 173	394	13	—	—
5044	Office equipment -----	26	47 054	11 227	431	22	29 679	8 095	355	4	17 375
5045	Computers and computer peripheral equipment and software -----	21	105 749	11 902	323	16	(D)	(D)	CC	5	(D)
5046	Commercial equipment, n.e.c. -----	7	9 801	1 694	63	7	9 801	1 694	63	—	—
5047	Medical, dental, and hospital equipment and supplies -----	9	13 074	2 197	69	8	(D)	(D)	BB	1	(D)
5048	Ophthalmic goods -----	3	(D)	(D)	AA	3	(D)	(D)	AA	—	—
5049	Professional equipment and supplies, n.e.c. -----	1	(D)	(D)	AA	1	(D)	(D)	AA	—	—
505	Metals and minerals, except petroleum -----	23	(D)	(D)	EE	21	(D)	(D)	EE	2	(D)
5051	Metals service centers and offices -----	23	(D)	(D)	EE	21	(D)	(D)	EE	2	(D)
5052	Coal and other minerals and ores -----	—	—	—	—	—	—	—	—	—	—
506	Electrical goods -----	44	119 015	11 594	403	33	87 154	9 499	352	11	31 861
5063	Electrical apparatus and equipment, wiring supplies, and construction materials -----	22	86 120	7 161	218	14	56 168	5 449	177	8	29 952
5064	Electrical appliances, television and radio sets -----	3	(D)	(D)	BB	3	(D)	(D)	BB	—	—
5065	Electronic parts and equipment, n.e.c. -----	19	(D)	(D)	CC	16	(D)	(D)	CC	3	1 909
507	Hardware, and plumbing and heating equipment and supplies -----	29	90 475	10 974	348	27	(D)	(D)	EE	2	(D)
5072	Hardware -----	8	(D)	(D)	BB	8	(D)	(D)	BB	—	—
5074	Plumbing and heating equipment and supplies (hydronics) -----	8	34 558	5 390	179	8	34 558	5 390	179	—	—
5075	Warm air heating and air-conditioning equipment and supplies -----	10	38 393	3 861	93	8	(D)	(D)	BB	2	(D)
5078	Refrigeration equipment and supplies -----	3	(D)	(D)	BB	3	(D)	(D)	BB	—	—
508	Machinery, equipment, and supplies -----	81	211 276	19 902	733	71	192 310	18 913	706	10	18 966
5082	Construction and mining (except petroleum) machinery and equipment -----	4	28 087	4 966	183	4	28 087	4 966	183	—	—
5083	Farm and garden machinery and equipment -----	6	(D)	(D)	BB	5	(D)	(D)	BB	1	(D)
5084	Industrial machinery and equipment -----	42	50 147	5 873	238	35	39 089	5 108	220	7	11 058
5085	Industrial supplies -----	20	108 292	6 297	187	19	(D)	(D)	CC	1	(D)
5087	Service establishment equipment and supplies -----	8	9 533	1 396	75	8	9 533	1 396	75	—	—
5088	Transportation equipment and supplies, except motor vehicles -----	1	(D)	(D)	AA	—	—	—	(D)	1	(D)

WHOLESALE TRADE—GEOGRAPHIC AREA SERIES

INDIANA IN-51

Table 7. Summary Statistics for Metropolitan Areas: 1992 — Con.

[For meaning of abbreviations and symbols, see introductory text. For explanation of terms and comparability of 1987 and 1992 censuses, see appendix A. For definitions of CMSA's, MSA's, and PMSA's, see appendix D]

SIC code	Geographic area and kind of business	Estab-lish-ments (number)	Sales (\$1,000)	Annual payroll (\$1,000)	Paid employees for pay period including March 12 (number)	Merchant wholesalers			Other operating types		
						Estab-lish-ments (number)	Sales (\$1,000)	Annual payroll (\$1,000)	Paid employees for pay period including March 12 (number)	Estab-lish-ments (number)	Sales (\$1,000)
SOUTH BEND, IN MSA — Con.											
50	Durable goods — Con.										
509	Miscellaneous durable goods -----	28	(D)	(D)	CC	24	(D)	(D)	CC	4	(D)
5091	Sporting and recreational goods and supplies ----	3	2 954	455	12	3	2 954	455	12	—	—
5092	Toys and hobby goods and supplies -----	1	(D)	(D)	AA	1	(D)	(D)	AA	—	—
5093	Scrap and waste materials -----	9	32 451	3 788	144	9	32 451	3 788	144	—	—
5094	Jewelry, watches, precious stones, and precious metals-----	4	1 074	333	15	4	1 074	333	15	—	—
5099	Durable goods, n.e.c. -----	11	(D)	(D)	BB	7	(D)	(D)	BB	4	(D)
51	Nondurable goods -----	154	1 273 740	65 828	2 579	122	828 503	51 705	2 095	32	445 237
511	Paper and paper products -----	33	57 972	7 207	290	29	50 095	6 176	250	4	7 877
5111	Printing and writing paper -----	8	(D)	(D)	BB	8	(D)	(D)	BB	—	—
5112	Stationery and office supplies -----	22	28 480	4 399	196	18	20 603	3 368	156	4	7 877
5113	Industrial and personal service paper -----	3	(D)	(D)	BB	3	(D)	(D)	BB	—	—
512	Drugs, drug proprietaries, and druggists' sundries ---	15	(D)	(D)	EE	14	(D)	(D)	EE	1	(D)
5122	Drugs, drug proprietaries, and druggists' sundries -	15	(D)	(D)	EE	14	(D)	(D)	EE	1	(D)
513	Apparel, piece goods, and notions -----	6	6 620	483	24	5	(D)	(D)	BB	1	(D)
5131	Piece goods, notions, and other dry goods -----	2	(D)	(D)	AA	2	(D)	(D)	AA	—	—
5136	Men's and boys' clothing and furnishings -----	3	(D)	(D)	AA	2	(D)	(D)	AA	1	(D)
5137	Women's, children's, and infants' clothing and accessories -----	1	(D)	(D)	AA	1	(D)	(D)	AA	—	—
5139	Footwear -----	—	—	—	—	—	—	—	—	—	—
514	Groceries and related products -----	28	283 811	23 987	820	18	189 681	15 578	519	10	94 130
5141	Groceries, general line -----	5	123 895	12 121	383	5	123 895	12 121	383	—	—
5142	Packaged frozen foods -----	2	(D)	(D)	BB	1	(D)	(D)	BB	1	(D)
5143	Dairy products, except dried or canned -----	2	(D)	(D)	BB	1	(D)	(D)	AA	1	(D)
5144	Poultry and poultry products -----	—	—	—	—	—	—	—	—	—	—
5145	Confectionery -----	3	(D)	(D)	AA	3	(D)	(D)	AA	—	—
5146	Fish and seafoods -----	—	—	—	—	—	—	—	—	—	—
5147	Meats and meat products -----	3	(D)	(D)	BB	2	(D)	(D)	AA	1	(D)
5148	Fresh fruits and vegetables -----	2	(D)	(D)	AA	1	(D)	(D)	AA	1	(D)
5149	Groceries and related products, n.e.c. -----	11	73 938	7 734	280	5	(D)	(D)	AA	6	(D)
515	Farm-product raw materials -----	2	(D)	(D)	BB	2	(D)	(D)	BB	—	—
5153	Grain and field beans -----	1	(D)	(D)	AA	1	(D)	(D)	AA	—	—
5154	Livestock -----	—	—	—	—	—	—	—	—	—	—
5159	Farm-product raw materials, n.e.c. -----	1	(D)	(D)	AA	1	(D)	(D)	AA	—	—
516	Chemicals and allied products -----	23	51 016	5 950	207	15	(D)	(D)	CC	8	(D)
5162	Plastics materials and basic forms and shapes ---	6	(D)	(D)	BB	4	(D)	(D)	BB	2	(D)
5169	Chemicals and allied products, n.e.c. -----	17	(D)	(D)	CC	11	(D)	(D)	CC	6	(D)
517	Petroleum and petroleum products -----	14	(D)	(D)	CC	11	(D)	(D)	CC	3	(D)
5171	Petroleum bulk stations and terminals -----	12	(D)	(D)	CC	10	(D)	(D)	CC	2	(D)
5172	Petroleum and petroleum products wholesalers, except bulk stations and terminals -----	2	(D)	(D)	AA	1	(D)	(D)	AA	1	(D)
518	Beer, wine, and distilled alcoholic beverages -----	4	100 926	7 320	262	4	100 926	7 320	262	—	—
5181	Beer and ale -----	2	(D)	(D)	BB	2	(D)	(D)	BB	—	—
5182	Wine and distilled alcoholic beverages -----	2	(D)	(D)	CC	2	(D)	(D)	CC	—	—
519	Miscellaneous nondurable goods -----	29	(D)	(D)	EE	24	(D)	(D)	EE	5	(D)
5191	Farm supplies -----	4	9 592	758	36	4	9 592	758	36	—	—
5192	Books, periodicals, and newspapers -----	3	22 961	1 702	112	3	22 961	1 702	112	—	—
5193	Flowers, nursery stock, and florists' supplies ----	5	(D)	(D)	BB	4	(D)	(D)	BB	1	(D)
5194	Tobacco and tobacco products -----	2	(D)	(D)	BB	2	(D)	(D)	BB	—	—
5198	Paints, varnishes, and supplies -----	3	(D)	(D)	AA	2	(D)	(D)	AA	1	(D)
5199	Nondurable goods, n.e.c. -----	12	(D)	(D)	BB	9	(D)	(D)	BB	3	(D)
TERRE HAUTE, IN MSA											
	Wholesale trade -----	207	707 135	47 977	2 156	188	464 109	38 476	1 805	19	243 026
50	Durable goods -----	123	213 603	24 600	1 116	116	142 394	21 021	972	7	71 209
501	Motor vehicles and motor vehicle parts and supplies -----	28	48 943	3 674	257	27	(D)	(D)	CC	1	(D)
502	Furniture and homefurnishings -----	4	(D)	(D)	BB	3	(D)	(D)	BB	1	(D)
503	Lumber and other construction materials -----	4	6 183	514	29	4	6 183	514	29	—	—
504	Professional and commercial equipment and supplies -----	24	62 320	7 326	241	22	(D)	(D)	CC	2	(D)
505	Metals and minerals, except petroleum -----	4	(D)	(D)	BB	3	(D)	(D)	BB	1	(D)
506	Electrical goods -----	7	17 507	1 496	74	6	(D)	(D)	BB	1	(D)
507	Hardware, and plumbing and heating equipment and supplies -----	8	10 324	1 434	70	8	10 324	1 434	70	—	—
508	Machinery, equipment, and supplies -----	33	50 817	7 691	311	32	(D)	(D)	EE	1	(D)
509	Miscellaneous durable goods -----	11	(D)	(D)	BB	11	(D)	(D)	BB	—	—
51	Nondurable goods -----	84	493 532	23 377	1 040	72	321 715	17 455	833	12	171 817
511	Paper and paper products -----	9	139 249	3 860	130	5	(D)	(D)	BB	4	(D)
512	Drugs, drug proprietaries, and druggists' sundries ---	1	(D)	(D)	AA	1	(D)	(D)	AA	—	—
513	Apparel, piece goods, and notions -----	2	(D)	(D)	BB	1	(D)	(D)	BB	1	(D)
514	Groceries and related products -----	16	91 947	7 559	357	11	(D)	(D)	CC	5	(D)
515	Farm-product raw materials -----	17	111 012	3 081	132	17	111 012	3 081	132	—	—
516	Chemicals and allied products -----	8	(D)	(D)	BB	7	(D)	(D)	BB	1	(D)

Table 7. Summary Statistics for Metropolitan Areas: 1992 – Con.

[For meaning of abbreviations and symbols, see introductory text. For explanation of terms and comparability of 1987 and 1992 censuses, see appendix A. For definitions of CMSA's, MSA's, and PMSA's, see appendix D]

SIC code	Geographic area and kind of business	Estab-lish-ments (number)	Sales (\$1,000)	Annual payroll (\$1,000)	Paid employees for pay period including March 12 (number)	Merchant wholesalers			Other operating types	
						Estab-lish-ments (number)	Sales (\$1,000)	Annual payroll (\$1,000)	Paid employees for pay period including March 12 (number)	Estab-lish-ments (number)
	TERRE HAUTE, IN MSA – Con.									
51	Nondurable goods – Con.									
517	Petroleum and petroleum products	8	69 586	1 561	81	8	69 586	1 561	81	–
518	Beer, wine, and distilled alcoholic beverages	2	(D)	(D)	BB	2	(D)	(D)	BB	–
519	Miscellaneous nondurable goods	21	(D)	(D)	CC	20	(D)	(D)	CC	1 (D)

Table 8. Summary Statistics for the Area Outside Metropolitan Areas: 1992

[For meaning of abbreviations and symbols, see introductory text. For explanation of terms and comparability of 1987 and 1992 censuses, see appendix A. For definitions of CMSA's, MSA's, and PMSA's, see appendix D]

SIC code	Kind of business	Estab-lish-ments (number)	Sales (\$1,000)	Annual payroll (\$1,000)	Paid employees for pay period including March 12 (number)	Merchant wholesalers			Other operating types		
						Estab-lish-ments (number)	Sales (\$1,000)	Annual payroll (\$1,000)	Paid employees for pay period including March 12 (number)	Estab-lish-ments (number)	Sales (\$1,000)
	Wholesale trade	2 507	7 971 494	474 742	21 485	2 258	6 385 461	402 860	19 013	249	1 586 033
50	Durable goods	1 295	2 859 020	248 108	11 024	1 171	(D)	(D)	11	124	(D)
501	Motor vehicles and motor vehicle parts and supplies	341	430 510	46 594	2 441	333	389 921	44 625	2 330	8	40 589
5012	Automobiles and other motor vehicles	61	190 012	11 225	548	59	(D)	(D)	FF	2	(D)
5013	Motor vehicle supplies and new parts	198	182 091	25 704	1 412	194	148 696	23 957	1 335	4	33 395
5014	Tires and tubes	29	42 201	6 232	264	27	(D)	(D)	EE	2	(D)
5015	Motor vehicle parts, used	53	16 206	3 433	217	53	16 206	3 433	217	–	–
502	Furniture and homefurnishings	33	318 726	27 513	821	28	(D)	(D)	EE	5	(D)
5021	Furniture	20	285 123	24 151	625	15	(D)	(D)	CC	5	(D)
5023	Homefurnishings	13	33 603	3 362	196	13	33 603	3 362	196	–	–
503	Lumber and other construction materials	78	153 380	15 247	670	63	88 833	11 120	526	15	64 547
5031	Lumber, plywood, millwork, and wood panels	40	(D)	(D)	EE	32	(D)	(D)	EE	8	60 124
5032	Brick, stone, and related construction materials	23	(D)	(D)	CC	18	(D)	(D)	CC	5	(D)
5033	Roofing, siding, and insulation materials	3	(D)	(D)	AA	2	(D)	(D)	AA	1	(D)
5039	Construction materials, n.e.c.	12	(D)	(D)	BB	11	(D)	(D)	BB	1	(D)
504	Professional and commercial equipment and supplies	82	(D)	(D)	FF	68	(D)	(D)	EE	14	(D)
5043	Photographic equipment and supplies	2	(D)	(D)	AA	2	(D)	(D)	AA	–	–
5044	Office equipment	20	12 704	2 206	129	17	10 792	2 069	120	3	1 912
5045	Computers and computer peripheral equipment and software	28	(D)	(D)	CC	27	(D)	(D)	CC	1	(D)
5046	Commercial equipment, n.e.c.	8	(D)	(D)	BB	8	(D)	(D)	BB	–	–
5047	Medical, dental, and hospital equipment and supplies	13	31 168	2 307	72	7	5 451	1 111	55	6	25 717
5048	Ophthalmic goods	4	(D)	(D)	BB	3	472	116	7	1	(D)
5049	Professional equipment and supplies, n.e.c.	7	(D)	(D)	AA	4	2 897	335	11	3	(D)
505	Metals and minerals, except petroleum	34	160 141	8 823	291	23	85 434	6 397	234	11	74 707
5051	Metals service centers and offices	31	(D)	(D)	EE	20	(D)	(D)	CC	11	74 707
5052	Coal and other minerals and ores	3	(D)	(D)	AA	3	(D)	(D)	AA	–	–
506	Electrical goods	114	(D)	(D)	GG	96	246 083	20 590	890	18	(D)
5063	Electrical apparatus and equipment, wiring supplies, and construction materials	85	(D)	(D)	FF	73	117 961	13 325	616	12	(D)
5064	Electrical appliances, television and radio sets	9	(D)	(D)	CC	8	(D)	(D)	CC	1	(D)
5065	Electronic parts and equipment, n.e.c.	20	(D)	(D)	CC	15	(D)	(D)	BB	5	(D)
507	Hardware, and plumbing and heating equipment and supplies	91	195 759	17 461	776	84	119 858	14 489	732	7	75 901
5072	Hardware	33	114 797	7 700	362	27	(D)	(D)	EE	6	(D)
5074	Plumbing and heating equipment and supplies (hydronics)	44	62 869	7 634	337	44	62 869	7 634	337	–	–
5075	Warm air heating and air-conditioning equipment and supplies	13	(D)	(D)	BB	12	(D)	(D)	BB	1	(D)
5078	Refrigeration equipment and supplies	1	(D)	(D)	AA	1	(D)	(D)	AA	–	–
508	Machinery, equipment, and supplies	386	679 248	67 741	3 058	349	609 423	64 175	2 849	37	69 825
5082	Construction and mining (except petroleum) machinery and equipment	14	47 081	4 078	119	12	(D)	(D)	CC	2	(D)
5083	Farm and garden machinery and equipment	181	(D)	(D)	GG	178	353 079	32 804	1 673	3	(D)
5084	Industrial machinery and equipment	91	135 385	15 653	580	70	101 913	13 394	514	21	33 472
5085	Industrial supplies	62	(D)	(D)	EE	54	(D)	(D)	EE	8	(D)
5087	Service establishment equipment and supplies	31	(D)	(D)	CC	29	(D)	(D)	CC	2	(D)
5088	Transportation equipment and supplies, except motor vehicles	7	(D)	(D)	AA	6	(D)	(D)	AA	1	(D)
509	Miscellaneous durable goods	136	386 656	29 096	1 427	127	349 116	28 278	1 402	9	37 540
5091	Sporting and recreational goods and supplies	25	(D)	(D)	CC	22	21 873	2 170	124	3	(D)
5092	Toys and hobby goods and supplies	8	(D)	(D)	EE	8	(D)	(D)	EE	–	–
5093	Scrap and waste materials	59	85 658	11 923	554	59	85 658	11 923	554	–	–
5094	Jewelry, watches, precious stones, and precious metals	8	(D)	(D)	CC	8	(D)	(D)	CC	–	–
5099	Durable goods, n.e.c.	36	(D)	(D)	CC	30	(D)	(D)	CC	6	(D)

Table 8. Summary Statistics for the Area Outside Metropolitan Areas: 1992 —Con.

[For meaning of abbreviations and symbols, see introductory text. For explanation of terms and comparability of 1987 and 1992 censuses, see appendix A. For definitions of CMSA's, MSA's, and PMSA's, see appendix D]

SIC code	Kind of business	Estab-lish-ments (number)	Sales (\$1,000)	Annual payroll (\$1,000)	Paid employees for pay period including March 12 (number)	Merchant wholesalers			Other operating types		
						Estab-lish-ments (number)	Sales (\$1,000)	Annual payroll (\$1,000)	Paid employees for pay period including March 12 (number)	Estab-lish-ments (number)	Sales (\$1,000)
Wholesale trade —Con.											
51	Nondurable goods	1 212	5 112 474	226 634	10 461	1 087	(D)	(D)	11	125	(D)
511	Paper and paper products	62	(D)	(D)	FF	57	(D)	(D)	FF	5	(D)
5111	Printing and writing paper	3	(D)	(D)	CC	3	(D)	(D)	CC	—	(D)
5112	Stationery and office supplies	45	(D)	(D)	EE	43	(D)	(D)	EE	2	(D)
5113	Industrial and personal service paper	14	223 717	5 656	BB	11	(D)	(D)	BB	3	(D)
512	Drugs, drug proprietaries, and druggists' sundries	8	(D)	(D)	BB	8	(D)	(D)	BB	—	—
5122	Drugs, drug proprietaries, and druggists' sundries	8	(D)	(D)	BB	8	(D)	(D)	BB	—	—
513	Apparel, piece goods, and notions	18	(D)	(D)	BB	17	(D)	(D)	BB	1	(D)
5131	Piece goods, notions, and other dry goods	5	(D)	(D)	BB	5	(D)	(D)	BB	—	—
5136	Men's and boys' clothing and furnishings	10	(D)	(D)	BB	10	(D)	(D)	BB	—	—
5137	Women's, children's, and infants' clothing and accessories	3	(D)	(D)	BB	2	(D)	(D)	AA	1	(D)
5139	Footwear	—	—	—	—	—	—	—	—	—	—
514	Groceries and related products	137	885 015	51 650	2 175	97	(D)	(D)	GG	40	(D)
5141	Groceries, general line	8	(D)	(D)	EE	8	(D)	(D)	EE	—	(D)
5142	Packaged frozen foods	8	(D)	(D)	BB	7	(D)	(D)	BB	1	(D)
5143	Dairy products, except dried or canned	20	53 807	4 317	200	14	33 325	3 107	150	6	20 482
5144	Poultry and poultry products	8	80 774	3 922	149	8	80 774	3 922	149	—	—
5145	Confectionery	10	(D)	(D)	BB	8	(D)	(D)	BB	2	(D)
5146	Fish and seafoods	3	(D)	(D)	AA	3	(D)	(D)	AA	—	—
5147	Meats and meat products	16	(D)	(D)	CC	14	(D)	(D)	CC	2	(D)
5148	Fresh fruits and vegetables	12	9 122	662	53	12	9 122	662	53	—	—
5149	Groceries and related products, n.e.c.	52	539 764	30 308	1 166	23	396 852	17 371	708	29	142 912
515	Farm-product raw materials	266	1 666 233	36 912	1 931	255	(D)	(D)	GG	11	(D)
5153	Grain and field beans	194	1 163 890	31 435	1 385	194	1 163 890	31 435	1 385	—	—
5154	Livestock	63	483 366	4 504	499	52	(D)	(D)	EE	11	(D)
5159	Farm-product raw materials, n.e.c.	9	18 977	973	47	9	18 977	973	47	—	—
516	Chemicals and allied products	35	(D)	(D)	EE	29	(D)	(D)	EE	6	(D)
5162	Plastics materials and basic forms and shapes	7	(D)	(D)	BB	6	(D)	(D)	BB	1	(D)
5169	Chemicals and allied products, n.e.c.	28	(D)	(D)	EE	23	(D)	(D)	CC	5	(D)
517	Petroleum and petroleum products	173	730 081	23 744	1 122	155	615 847	21 843	1 045	18	114 234
5171	Petroleum bulk stations and terminals	147	661 678	20 219	990	133	551 581	18 741	929	14	110 097
5172	Petroleum and petroleum products wholesalers, except bulk stations and terminals	26	68 403	3 525	132	22	64 266	3 102	116	4	4 137
518	Beer, wine, and distilled alcoholic beverages	34	126 000	8 329	368	34	126 000	8 329	368	—	—
5181	Beer and ale	33	(D)	(D)	EE	33	(D)	(D)	EE	—	—
5182	Wine and distilled alcoholic beverages	1	(D)	(D)	BB	1	(D)	(D)	BB	—	—
519	Miscellaneous nondurable goods	479	1 313 260	79 039	3 632	435	1 222 181	73 936	3 442	44	91 079
5191	Farm supplies	370	876 784	54 904	2 476	338	809 334	50 479	2 324	32	67 450
5192	Books, periodicals, and newspapers	12	26 210	3 335	127	11	(D)	(D)	CC	1	(D)
5193	Flowers, nursery stock, and florists' supplies	12	19 867	3 007	186	12	19 867	3 007	186	—	—
5194	Tobacco and tobacco products	15	303 458	9 124	424	14	(D)	(D)	EE	1	(D)
5198	Paints, varnishes, and supplies	11	17 610	3 166	117	10	(D)	(D)	CC	1	(D)
5199	Nondurable goods, n.e.c.	59	69 331	5 503	302	50	47 805	4 908	284	9	21 526

Table 9. Places With 2,500 Inhabitants or More Ranked by Volume of Sales: 1992

[For meaning of abbreviations and symbols, see introductory text. For explanation of terms and comparability of 1987 and 1992 censuses, see appendix A. For information on geographic areas followed by ▲, see appendix F]

Geographic area	Rank ¹	Sales (\$1,000)	Cumulative		Geographic area	Rank ¹	Sales (\$1,000)	Cumulative	
			Sales (\$1,000)	Percent of State total				Sales (\$1,000)	Percent of State total
Indiana	(X)	52 394 654	52 394 654	100.0	Indiana—Con.				
Indianapolis city ▲	1	16 997 273	16 997 273	32.4	Gary	13	531 372	31 354 033	59.8
Fort Wayne	2	4 138 650	21 135 923	40.3	Bloomington	14	513 782	31 867 815	60.8
South Bend	3	1 717 621	22 853 544	43.6	Kokomo	15	452 747	32 320 562	61.7
Evansville	4	1 688 274	24 541 818	46.8	Jasper	16	398 999	32 719 561	62.4
Mount Vernon	5	1 162 186	25 704 004	49.1	Muncie	17	393 186	33 112 747	63.2
New Haven	6	1 079 733	26 783 737	51.1	Newburgh	18	386 497	33 499 244	63.9
Elkhart	7	891 832	27 675 569	52.8	Clarksville	19	364 090	33 863 334	64.6
East Chicago	8	850 102	28 525 671	54.4	Mishawaka	20	329 477	34 192 811	65.3
Hammond	9	626 703	29 152 374	55.6	Jeffersonville	21	294 573	34 487 384	65.8
Richmond	10	574 366	29 726 740	56.7	Lafayette	22	289 142	34 776 526	66.4
Carmel	11	558 892	30 285 632	57.8	Noblesville	23	286 697	35 063 223	66.9
Terre Haute	12	537 029	30 822 661	58.8	Westfield	24	253 855	35 317 078	67.4

See footnotes at end of table.

IN-54 INDIANA

WHOLESALE TRADE—GEOGRAPHIC AREA SERIES

Table 9. Places With 2,500 Inhabitants or More Ranked by Volume of Sales: 1992 —Con.

[For meaning of abbreviations and symbols, see introductory text. For explanation of terms and comparability of 1987 and 1992 censuses, see appendix A. For information on geographic areas followed by ▲, see appendix F]

Geographic area	Rank ¹	Sales (\$1,000)	Cumulative		Geographic area	Rank ¹	Sales (\$1,000)	Cumulative	
			Sales (\$1,000)	Percent of State total				Sales (\$1,000)	Percent of State total
Indiana—Con.					Indiana—Con.				
Merrillville	25	251 302	35 568 380	67.9	Batesville ▲	90	17 876	41 456 643	79.1
Valparaiso	26	229 312	35 797 692	68.3	Attica	91	17 711	41 474 354	79.2
La Porte	27	228 563	36 026 255	68.8	Mooresville	92	17 233	41 491 587	79.2
Seymour	28	221 942	36 248 197	69.2	Martinsville	93	16 666	41 508 253	79.2
Fishers	29	220 145	36 468 342	69.6	Fortville	94	16 497	41 524 750	79.3
Beech Grove	30	217 263	36 685 605	70.0	Ligonier	95	15 300	41 540 050	79.3
Warsaw	31	214 088	36 899 693	70.4	Corydon	96	13 958	41 554 008	79.3
Columbus	32	211 005	37 110 698	70.8	Garrett	97	13 909	41 567 917	79.3
Huntington	33	207 527	37 318 225	71.2	Lowell	98	13 717	41 581 634	79.4
New Albany	34	206 889	37 525 114	71.6	Tell City	99	12 737	41 594 371	79.4
Michigan City	35	198 256	37 723 370	72.0	Dunkirk ▲	100	12 218	41 606 589	79.4
Anderson	36	188 784	37 912 154	72.4	Brownsburg	101	10 754	41 617 343	79.4
Whiting	37	164 707	38 076 861	72.7	Gas City	102	10 729	41 628 072	79.5
Greenfield	38	145 192	38 222 053	73.0	Petersburg	103	10 567	41 638 639	79.5
Highland	39	141 864	38 363 917	73.2	Lake Station	104	10 388	41 649 027	79.5
Portage	40	141 369	38 505 286	73.5	Winchester	105	9 989	41 659 016	79.5
Speedway	41	139 991	38 645 277	73.8	Covington	106	9 501	41 668 517	79.5
Logansport	42	125 975	38 771 252	74.0	Elwood ▲	107	9 136	41 677 653	79.5
Frankfort	43	118 466	38 889 718	74.2	Bloomfield	108	8 656	41 686 309	79.6
Peru	44	116 863	39 006 581	74.4	Brownstown	109	8 349	41 694 658	79.6
Goshen	45	114 944	39 121 525	74.7	Charlestown	110	8 132	41 702 790	79.6
Crawfordsville	46	113 609	39 235 134	74.9	Knox	111	8 105	41 710 895	79.6
Shelbyville	47	106 905	39 342 039	75.1	Clinton	112	8 057	41 718 952	79.6
Munster	48	103 293	39 445 332	75.3	Rockville	113	7 451	41 726 403	79.6
Lawrence	49	102 515	39 547 847	75.5	Cumberland ▲	114	7 238	41 733 641	79.7
Greenwood	50	101 076	39 648 923	75.7	Paoli	115	7 111	41 740 752	79.7
Hobart	51	98 085	39 747 008	75.9	Cicero	116	6 849	41 747 601	79.7
Marion	52	97 368	39 844 376	76.0	Delphi	117	6 583	41 754 184	79.7
Huntingburg	53	87 689	39 932 065	76.2	Union City	118	6 468	41 760 652	79.7
Bedford	54	86 430	40 018 495	76.4	Butler	119	6 369	41 767 021	79.7
Schererville	55	81 163	40 099 658	76.5	Porter	120	6 028	41 773 049	79.7
Nappanee ▲	56	79 030	40 178 688	76.7	Berne	121	5 874	41 778 923	79.7
Princeton	57	62 957	40 241 645	76.8	Dyer	122	4 567	41 783 490	79.7
Kendallville	58	62 358	40 304 003	76.9	Hebron	123	4 469	41 787 959	79.8
Chesterton	59	60 956	40 364 959	77.0	St. John	124	3 728	41 791 687	79.8
Lebanon	60	59 782	40 424 741	77.2	Mitchell	125	3 724	41 795 411	79.8
Griffith	61	59 258	40 483 999	77.3	Cedar Lake	126	2 242	41 797 653	79.8
Crown Point	62	59 080	40 543 079	77.4	Yorktown	127	1 365	41 799 018	79.8
Rochester	63	58 438	40 601 517	77.5	Ellettsville	128	1 111	41 800 129	79.8
Decatur	64	58 219	40 659 736	77.6	Austin	(X)	-	41 800 129	79.8
Rushville	65	55 096	40 714 832	77.7	Southport	(X)	-	41 800 129	79.8
New Castle	66	54 935	40 769 767	77.8	Upland	(X)	-	41 800 129	79.8
Plymouth	67	48 941	40 818 708	77.9	Alexandria	(X)	(D)	(X)	(X)
Wabash	68	45 442	40 864 150	78.0	Bicknell	(X)	(D)	(X)	(X)
Bremen	69	42 853	40 907 003	78.1	Bluffton	(X)	(D)	(X)	(X)
West Lafayette	70	40 753	40 947 756	78.2	Boonville	(X)	(D)	(X)	(X)
Columbia City	71	38 641	40 986 397	78.2	Brazil	(X)	(D)	(X)	(X)
Franklin	72	36 814	41 023 211	78.3	Chandler	(X)	(D)	(X)	(X)
Sellersburg	73	35 991	41 059 202	78.4	Chesterfield ▲	(X)	(D)	(X)	(X)
Syracuse	74	33 576	41 092 778	78.4	Connersville	(X)	(D)	(X)	(X)
Plainfield	75	31 953	41 124 731	78.5	Edinburgh ▲	(X)	(D)	(X)	(X)
Madison	76	27 852	41 152 583	78.5	Fairmount	(X)	(D)	(X)	(X)
Monticello	77	26 347	41 178 930	78.6	Greencastle	(X)	(D)	(X)	(X)
Linton	78	25 642	41 204 572	78.6	Greendale	(X)	(D)	(X)	(X)
North Manchester	79	25 496	41 230 068	78.7	Greensburg	(X)	(D)	(X)	(X)
Auburn	80	24 465	41 254 533	78.7	Hanover	(X)	(D)	(X)	(X)
Aurora	81	23 663	41 278 196	78.8	Loogootee	(X)	(D)	(X)	(X)
Brookville	82	22 067	41 300 263	78.8	New Whiteland	(X)	(D)	(X)	(X)
Angola	83	22 039	41 322 302	78.9	Oakland City	(X)	(D)	(X)	(X)
Lawrenceburg	84	20 454	41 342 756	78.9	Rensselaer	(X)	(D)	(X)	(X)
North Vernon	85	20 254	41 363 010	78.9	Salem	(X)	(D)	(X)	(X)
Danville	86	19 667	41 382 677	79.0	Scottsburg	(X)	(D)	(X)	(X)
Portland	87	18 975	41 401 652	79.0	Spencer	(X)	(D)	(X)	(X)
Sullivan	88	18 774	41 420 426	79.1	Tipton	(X)	(D)	(X)	(X)
Hartford City	89	18 341	41 438 767	79.1	Vincennes	(X)	(D)	(X)	(X)
					Washington	(X)	(D)	(X)	(X)
					Westville	(X)	(D)	(X)	(X)
					Winona Lake	(X)	(D)	(X)	(X)
					Zionsville	(X)	(D)	(X)	(X)

¹Places with suppressed sales (if applicable) are listed at end of table rather than by rank to avoid disclosing data for individual companies.

Table 10. Counties Ranked by Volume of Sales: 1992

[For meaning of abbreviations and symbols, see introductory text. For explanation of terms and comparability of 1987 and 1992 censuses, see appendix A. For information on geographic areas followed by ▲, see appendix F]

Geographic area	Rank ¹	Sales (\$1,000)	Cumulative		Geographic area	Rank ¹	Sales (\$1,000)	Cumulative	
			Sales (\$1,000)	Percent of State total				Sales (\$1,000)	Percent of State total
Indiana -----	(X)	52 394 654	52 394 654	100.0	Indiana—Con.				
Marion -----	1	17 464 280	17 464 280	33.3	Carroll -----	46	151 646	49 423 666	94.3
Allen -----	2	5 962 899	23 427 179	44.7	Spencer -----	47	142 087	49 565 753	94.6
Lake -----	3	3 086 076	26 513 255	50.6	Pulaski -----	48	134 993	49 700 746	94.9
St. Joseph -----	4	2 475 895	28 989 150	55.3	Jasper -----	49	134 400	49 835 146	95.1
Hamilton -----	5	2 015 063	31 004 213	59.2	Gibson -----	50	128 159	49 963 305	95.4
Vanderburgh -----	6	1 882 626	32 886 839	62.8	Henry -----	51	127 031	50 090 336	95.6
Elkhart -----	7	1 790 945	34 677 784	66.2	Randolph -----	52	123 939	50 214 275	95.8
Posey -----	8	1 288 219	35 966 003	68.6	Hendricks -----	53	118 226	50 332 501	96.1
Wells -----	9	1 048 267	37 014 270	70.6	Wabash -----	54	115 038	50 447 539	96.3
La Porte -----	10	797 412	37 811 682	72.2	Jay -----	55	110 504	50 558 043	96.5
Clark -----	11	750 047	38 561 729	73.6	Rush -----	56	106 356	50 664 399	96.7
Wayne -----	12	640 949	39 202 678	74.8	Daviess -----	57	103 187	50 767 586	96.9
Vigo -----	13	612 562	39 815 240	76.0	Lawrence -----	58	100 083	50 867 669	97.1
Dubois -----	14	586 773	40 402 013	77.1	Sullivan -----	59	89 001	50 956 670	97.3
Porter -----	15	583 881	40 985 894	78.2	Greene -----	60	86 920	51 043 590	97.4
Delaware -----	16	568 723	41 554 617	79.3	Morgan -----	61	84 573	51 128 163	97.6
Monroe -----	17	559 530	42 114 147	80.4	Benton -----	62	82 039	51 210 202	97.7
Howard -----	18	506 641	42 620 788	81.3	Steuben -----	63	79 920	51 290 122	97.9
Warrick -----	19	443 611	43 064 399	82.2	Whitley -----	64	70 449	51 360 571	98.0
Tippicanoe -----	20	380 436	43 444 835	82.9	Clay -----	65	64 126	51 424 697	98.1
Kosciusko -----	21	349 024	43 793 859	83.6	Newton -----	66	62 612	51 487 309	98.3
Boone -----	22	325 112	44 118 971	84.2	Harrison -----	67	60 132	51 547 441	98.4
Huntington -----	23	321 246	44 440 217	84.8	Fountain -----	68	60 022	51 607 463	98.5
Jackson -----	24	318 156	44 758 373	85.4	Ripley -----	69	58 312	51 665 775	98.6
Knox -----	25	308 506	45 066 879	86.0	Starke -----	70	53 117	51 718 892	98.7
Fulton -----	26	288 163	45 355 042	86.6	Fayette -----	71	52 158	51 771 050	98.8
Madison -----	27	280 662	45 635 704	87.1	Martin -----	72	47 524	51 818 574	98.9
Bartholomew -----	28	272 632	45 908 336	87.6	Perry -----	73	42 033	51 860 607	99.0
Cass -----	29	254 304	46 162 640	88.1	Warren -----	74	40 407	51 901 014	99.1
Johnson -----	30	233 432	46 396 072	88.6	Washington -----	75	40 187	51 941 201	99.1
Montgomery -----	31	232 578	46 628 650	89.0	Putnam -----	76	40 158	51 981 359	99.2
Floyd -----	32	227 163	46 855 813	89.4	Jennings -----	77	33 979	52 015 338	99.3
Decatur -----	33	225 932	47 081 745	89.9	Jefferson -----	78	31 136	52 046 474	99.3
Miami -----	34	224 212	47 305 957	90.3	Pike -----	79	30 579	52 077 053	99.4
Hancock -----	35	215 677	47 521 634	90.7	Vermillion -----	80	30 447	52 107 500	99.5
Lagrange -----	36	191 839	47 713 473	91.1	Franklin -----	81	30 280	52 137 780	99.5
White -----	37	189 598	47 903 071	91.4	Blackford -----	82	29 471	52 167 251	99.6
Adams -----	38	180 821	48 083 892	91.8	Union -----	83	26 374	52 193 625	99.6
Clinton -----	39	179 466	48 263 358	92.1	Orange -----	84	25 864	52 219 489	99.7
Marshall -----	40	176 910	48 440 268	92.5	Brown -----	85	22 853	52 242 342	99.7
Noble -----	41	174 694	48 614 962	92.8	Scott -----	86	21 582	52 263 924	99.8
De Kalb -----	42	172 638	48 787 600	93.1	Parke -----	87	18 489	52 282 413	99.8
Tipton -----	43	163 564	48 951 164	93.4	Owen -----	88	9 978	52 292 391	99.8
Grant -----	44	161 946	49 113 110	93.7	Crawford -----	89	3 675	52 296 066	99.8
Shelby -----	45	158 910	49 272 020	94.0	Switzerland -----	90	3 355	52 299 421	99.8
					Dearborn -----	(X)	(D)	(X)	(X)
					Ohio -----	(X)	(D)	(X)	(X)

¹Counties with suppressed sales (if applicable) are listed at end of table rather than by rank to avoid disclosing data for individual companies.

Appendix A.

General Explanation

CENSUS COVERAGE AND METHODOLOGY

Structure and method of enumeration. All wholesale firms that had at least one quarter of payroll in 1992 were included in the census of wholesale trade and were mailed either a regular census form or a short form designed to collect basic data and classification information only. The coverage and the method of obtaining census information from each follow:

1. Large companies, i.e., all multiunit firms and all single unit firms above the payroll size cutoff established to separate large from small employers, and a 10-percent sample of the small employers were mailed the appropriate 1992 Census of Distributive Trades establishment report forms. Although the payroll cutoff varied by kind of business, small employers generally included firms with one to three employees and represented about 10 percent of total wholesale sales. For the large companies, a report of company organization is conducted periodically to identify firms which operated establishments at more than one location and to obtain information on payroll and mid-March employment at each location. The 1991 Report of Company Organization was used as a coverage check in the census. In the 1992 Census, all multiestablishment firms were asked to notify the Census Bureau of any establishments for which a form was not received. Report forms were subsequently provided to the firms for these establishments.
2. Small companies other than those included in the 10-percent sample described above were mailed the short forms, which did not include questions on sales by commodity lines and employment by principal activity.

Method of classifying kinds of business. Establishments receiving the regular census forms were classified on the basis of their answers to questions on sales by commodity lines and other inquiries. Those that received short forms were classified on the basis of their self-designation and answers to other inquiries.

COMPARABILITY OF THE 1987 AND 1992 CENSUSES

The 1987 and 1992 censuses were conducted under similar conditions and procedures except for the following:

Classifications. In both 1992 and 1987, classifications are based on the *1987 Standard Industrial Classification (SIC) Manual*.¹ As a result of a later clarification in 1992, the sale of industrial controls has been classified in electrical apparatus and equipment, wiring supplies, and construction materials (SIC 5063) as it was in 1982 and all previous censuses. In 1987, the sale of industrial controls was classified in industrial machinery and equipment (SIC 5084).

Geographic areas. The boundaries of a number of areas for which data are shown in the 1992 census are not the same as in the 1987 census because of annexations; other boundary changes; and redefinitions of metropolitan statistical areas (MSA's), primary metropolitan statistical areas (PMSA's), and consolidated metropolitan statistical areas (CMSA's).² In addition, data for consolidated cities are included in the 1992 census.

Data for special economic urban areas (SEUA's) with 10,000 inhabitants or more in Michigan, Minnesota, New York, and Wisconsin qualified for publication in the 1992 census. This included townships in Michigan and Minnesota and towns in New York and Wisconsin. However, Minnesota did not have any townships that met the publication criteria.

EXPLANATION OF TERMS

Establishments. An establishment is a single physical location at which business is conducted. It is not necessarily identical with a company or enterprise, which may consist of one establishment or more. Census of wholesale trade figures represent a summary of reports for individual establishments rather than companies. For cases where a census report was received, separate information was obtained for each location where business was conducted. When administrative records of other Federal agencies were used instead of a census report, no information was available on the number of locations operated. Estimates of this number were derived from a sample and are provided in the wholesale trade report, *Miscellaneous*

¹*Standard Industrial Classification Manual: 1987.* For sale by Superintendent of Documents, U.S. Government Printing Office, Washington, DC 20402. Stock No. 041-001-00314-2.

²Newly defined metropolitan areas (MA's) were announced by the Office of Management and Budget (OMB) effective June 30, 1993.

Subjects (WC92-S-4). Each wholesale establishment was tabulated according to the physical location at which the business was conducted. The count of establishments represents the number in business at any time during 1992. Appendix G provides a comparison of the number of establishments active any time during the year versus the number in business at the end of the year.

When two activities or more were carried on at a single location under a single ownership, all activities generally were grouped together as a single establishment. The entire establishment was classified on the basis of its major activity and all data for it were included in that classification. However, when distinct and separate economic activities (for which different industry classification codes were appropriate) were conducted at a single location under a single ownership, and when conditions prescribed by the SIC manual for recognizing the existence of more than one establishment were met, separate establishment reports for each of the different activities were obtained in the census.

Firms. A firm is a business organization or entity consisting of one domestic establishment (location) or more under common ownership or control. All establishments of subsidiary firms are included as part of the owning or controlling firm. For the economic census, the terms "firm" and "company" are synonymous.

Sales. Sales include merchandise sold for cash or credit at wholesale and retail by establishments primarily engaged in wholesale trade; receipts from rental or leasing of vehicles, equipment, instruments, tools, etc.; receipts for delivery, installation, maintenance, repair, alteration, storage, and other services; and gasoline, liquor, tobacco, and other excise taxes which are paid by the manufacturer and passed on to the wholesaler.

Sales are net after deductions for refunds and allowances for merchandise returned by customers. Trade-in allowances are not deducted from total sales. Total sales do not include carrying or other credit charges; sales (or other) taxes collected from customers and forwarded to taxing authorities; and nonoperating income from such sources as investments, rental or sale of real estate, etc.

Sales in this report do not include wholesale sales made by manufacturers, retailers, service establishments, or other businesses whose primary activity is other than wholesale trade. They do include receipts other than from the sale of merchandise at wholesale, e.g., service receipts, retail sales, etc., by establishments primarily engaged in wholesale trade.

Sales figures include sales of all establishments in business at any time during the year. Sales shown for agents and brokers represented the value of the goods involved in the transactions rather than the commissions received or earnings.

Annual payroll. Payroll includes all forms of compensation such as salaries, wages, commissions, bonuses, vacation allowances, sick-leave pay, employee contributions to

qualified pension plans, and the value of payments in kind (e.g., free meals and lodgings) paid during the year to all employees. For corporations, payroll includes amounts paid to officers and executives; for unincorporated businesses, it does not include profit or other compensation of proprietors or partners. Payroll is reported before deductions for social security, income tax, insurance, union dues, etc. This definition of payroll is the same as that used on Internal Revenue Service (IRS) form 941.

First quarter payroll. This item consists of payroll, as defined above, paid to persons employed at any time during the quarter January to March 1992.

Paid employees for pay period including March 12. Paid employees consist of the full- and part-time employees, including salaried officers and executives of corporations, who were on the payroll during the pay period including March 12. Included are employees on paid sick leave, paid holidays, and paid vacations; not included are proprietors and partners of unincorporated businesses. The definition of paid employees is the same as that used on IRS form 941.

1992 and 1991 inventories. Inventories consist of stocks of merchandise for sale at the end of 1992 and 1991. They were reported on an ownership basis; all merchandise owned by reporting establishments is included, even though some may be held by others for sale on consignment. Goods held by the reporting establishment, but owned by others, are not included. Data for 1992 and 1991 inventories LIFO composition are published in the 1992 Census of Wholesale Trade report, *Miscellaneous Subjects (WC92-S-4)*.

Operating expenses. Operating expenses include payroll as well as overhead expenses of the establishment. They do not include the cost of goods sold; income or excise taxes; or withdrawals by proprietors or partners of unincorporated businesses.

Auxiliary establishments. Each company included in this census was asked to identify and separately report auxiliary locations whose primary functions were to manage, administer, service, or support the activities of the other establishments of the company. Data presented in this report do not include auxiliary establishments. Data for auxiliaries are presented in a subsequent report issued as part of the 1992 Enterprise Statistics reports.

KIND-OF-BUSINESS CLASSIFICATIONS

Wholesale trade, major groups 50 and 51 in the 1987 SIC manual, includes establishments primarily engaged in selling merchandise to retailers; to industrial, commercial, institutional, farm, or professional business users; or to other wholesalers; or acting as agents or brokers in buying merchandise for or selling merchandise to such persons or companies.

The principal types of establishments included are:

1. Merchant wholesalers who take title to the goods they sell, such as wholesale merchants or jobbers, industrial distributors, voluntary group wholesalers, drop shippers, retailer cooperative warehouses, terminal elevators, and cooperative buying associations.
2. Manufacturers' sales branches and offices (but not retail stores) maintained by manufacturing or mining enterprises apart from their plants or mines for the purpose of marketing their products. Sales branches and offices located at plants are included when separate records are available.
3. Agents, brokers, and commission merchants who buy or sell products owned by others on a commission or agency basis.

Establishments primarily engaged in the wholesale distribution of used products are classified on the basis of the product sold. Establishments primarily engaged in selling merchandise to contractors are included in wholesale trade, with the exception of lumber yards and paint, glass, and wallpaper stores. These exceptions are classified in retail trade if they consider themselves retail, sell to the general public, and their sales to contractors and the general public is more than half their total sales.

Establishments covered by the census were assigned kind-of-business classifications according to the industry classifications defined in the 1987 SIC manual. When a more detailed classification than defined in the SIC manual was needed, additional kinds-of-business were identified within an SIC industry.

Kind-of-business classifications are not interchangeable with commodity classifications, because most businesses sell several kinds of commodities. The kind-of-business code assigned generally reflects either the individual commodity or the commodity group which is the primary source of the establishment's receipts, or some mixture of commodities which characterizes the establishment's business. Thus, the classification of establishments by kind of business does not make it possible to determine either the number of establishments handling a particular commodity or the sales of that commodity. For example, the groceries and related products classification excludes establishments selling food if the sale of food is not the primary source of receipts; moreover, even though establishments are classified as groceries and related products, some of their receipts may be derived from the sale of nonfood products. Information on the extent to which commodities are handled by different kinds of business is available in the 1992 Census of Wholesale Trade report, *Commodity Line Sales* (WC92-S-3). Descriptions of the 1992 Census of Wholesale Trade kind-of-business classifications follow:

Durable Goods (SIC Major Group 50)

This major group includes establishments primarily engaged in the wholesale distribution of durable goods.

Motor vehicles and motor vehicle parts and supplies (SIC 501)

Automobiles and other motor vehicles (SIC 5012). Establishments primarily engaged in the wholesale distribution of new and used passenger automobiles, trucks, trailers, and other motor vehicles, including motorcycles, motor homes, and snowmobiles. Automobile distributors primarily engaged in selling at retail to individual customers for personal use, and also selling a limited amount of new and used passenger automobiles and trucks at wholesale, are classified in Retail Trade, Industry 5511.

SIC 5012 is subdivided in some tables into—

1. Automobile, light trucks, motorcycles, busses and recreational vehicles.
 - a. Automobiles and motorcycles.
 - b. Buses and recreational vehicles.
 - c. Light trucks and vans (14,000 lb or less).
2. Medium and heavy trucks and tractors (over 14,000 lb).
 - a. Medium trucks (14,001 to 26,000 lb).
 - b. Heavy trucks and tractors (over 26,000 lb).

Motor vehicle supplies and new parts (SIC 5013). Establishments primarily engaged in the wholesale distribution of motor vehicle supplies, accessories, tools, and equipment; and new motor vehicle parts.

SIC 5013 is subdivided in some tables into—

1. Motor vehicle supplies and new parts—warehouse distributors.
2. Motor vehicle supplies and new parts—jobbers.
3. Petroleum products marketing equipment.

Tires and tubes (SIC 5014). Establishments primarily engaged in the wholesale distribution of tires and tubes for passenger and commercial vehicles.

Motor vehicle parts, used (SIC 5015). Establishments primarily engaged in the wholesale distribution at wholesale or retail of used motor vehicle parts. This industry includes establishments primarily engaged in dismantling motor vehicles for the purpose of selling parts. Establishments primarily engaged in dismantling motor vehicles for scrap are classified in Industry 5093.

Furniture and homefurnishings (SIC 502)

Furniture (SIC 5021). Establishments primarily engaged in the wholesale distribution of furniture, including bedsprings, mattresses, and other household furniture; office furniture;

and furniture for public parks and buildings. Establishments primarily engaged in the wholesale distribution of partitions, shelving, lockers, and store fixtures are classified in Industry 5046.

SIC 5021 is subdivided in some tables into—

1. Household and lawn furniture.
2. Office and business furniture.

Homefurnishings (SIC 5023). Establishments primarily engaged in the wholesale distribution of homefurnishings and housewares, including antiques; china; glassware and earthenware; lamps (including electric), curtains and draperies; linens and towels; and carpets, linoleum, and all other types of hard and soft surface floor coverings. Establishments primarily engaged in the wholesale distribution of other electrical household goods are classified in Industry 5064, and those distributing precious metal flatware are classified in Industry 5094.

SIC 5023 is subdivided in some tables into—

1. Household china, glassware, and crockery.
2. Linens, domestics, draperies, and curtains.
3. Floor coverings.
4. Other homefurnishings.

Lumber and other construction materials (SIC 503)

Lumber, plywood, millwork and wood panels (SIC 5031). Establishments, with or without yards, primarily engaged in the wholesale distribution of rough, dressed, and finished lumber (but not timber); plywood; reconstituted wood fiber products; doors and windows and their frames (all materials); wood fencing; and other wood or metal millwork.

SIC 5031 is subdivided in some tables into—

1. Lumber—without yard.
2. Lumber—with yard.
3. Plywood, millwork, and wood panels

Brick, stone, and related construction materials (SIC 5032). Establishments primarily engaged in the wholesale distribution of stone, cement, lime construction sand, and gravel; brick (except refractory); asphalt and concrete mixtures; and concrete, stone, and structural clay products (other than refractories). Distributors of industrial sand and of refractory materials are classified in Industry 5085. Establishments primarily engaged in producing ready-mixed concrete are classified in Manufacturing, Industry 3273.

SIC 5032 is subdivided in some tables into—

1. Brick, block, tile, clay/cement sewer pipe.
2. Sand, gravel, and stone.
3. Cement, lime, and related products.

Roofing, siding, and insulation materials (SIC 5033). Establishments primarily engaged in the wholesale distribution of roofing, siding (except wood), and insulation materials.

Construction materials, n.e.c. (SIC 5039). Establishments primarily engaged in the wholesale distribution of mobile homes and of construction materials, not elsewhere classified, including prefabricated buildings and glass. Establishments selling construction materials to the general public and known as retail in the trade are classified in Retail Trade, Industry 5211. Establishments primarily engaged in marketing heavy structural metal products are classified in Industry 5051.

SIC 5039 is subdivided in some tables into—

1. Flat glass and other construction glass.
2. Other construction materials.

Professional and commercial equipment and supplies (SIC 504)

Photographic equipment and supplies (SIC 5043). Establishments primarily engaged in the wholesale distribution of photographic equipment and supplies. Establishments primarily engaged in the wholesale distribution of photocopy, microfilm, and similar equipment are classified in Industry 5044.

Office equipment (SIC 5044). Establishments primarily engaged in the wholesale distribution of office machines and related equipment, including photocopy and microfilm equipment, and safes and vaults. These establishments frequently also sell office supplies. However, establishments primarily engaged in wholesaling most office supplies are classified in Industry Group 511. Establishments primarily engaged in wholesaling office furniture are classified in Industry 5021; and those wholesaling computers and peripheral equipment are classified in Industry 5045.

Computers and computer peripheral equipment and software (SIC 5045). Establishments primarily engaged in the wholesale distribution of computers, computer peripheral equipment, and computer software. These establishments frequently may sell related supplies, but establishments primarily engaged in wholesaling supplies are classified according to the individual product (for example, computer paper in Industry 5112). Establishments primarily engaged in the wholesale distribution of modems and other electronic communications equipment are classified in Industry 5065. Establishments primarily engaged in selling computers and computer peripheral equipment and software for other than business or professional use are classified in Retail Trade, Industry 5734.

SIC 5045 is subdivided in some tables into—

1. Computers and peripheral equipment (selling primarily to business customers).

- a. Computers and peripheral equipment sold for resale.
 - b. Computers and peripheral equipment sold for end use.
2. Computer software (prepackaged, off-the-shelf).

Commercial equipment, n.e.c. (SIC 5046). Establishments primarily engaged in the wholesale distribution of commercial and related machines and equipment, not elsewhere classified, such as commercial cooking and food service equipment; partitions, shelving, lockers, and store fixtures; electrical signs; and balances and scales, except laboratory.

SIC 5046 is subdivided in some tables into—

1. Restaurant and hotel equipment and supplies.
2. Store machines and equipment.

Medical, dental, and hospital equipment and supplies (SIC 5047). Establishments primarily engaged in the wholesale distribution of surgical and other medical instruments, apparatus, and equipment; dentist equipment; artificial limbs; operating room and hospital equipment; X-ray machines; and other electromedical equipment and apparatus used by physicians and in hospitals. Also included in this industry are establishments primarily engaged in the wholesale distribution of professional supplies used by medical and dental practitioners.

SIC 5047 is subdivided in some tables into—

1. Medical and hospital equipment.
2. Dental equipment and supplies.

Ophthalmic Goods (SIC 5048). Establishments primarily engaged in the wholesale distribution of professional equipment and goods used, prescribed, or sold by ophthalmologists, optometrists, and opticians, including ophthalmic frames, lenses, and sunglass lenses.

Professional equipment and supplies, n.e.c. (SIC 5049). Establishments primarily engaged in the wholesale distribution of professional equipment and supplies, not elsewhere classified, such as drafting instruments, laboratory equipment, and scientific instruments.

SIC 5049 is subdivided in some tables into—

1. Religious and school supplies.
2. Other professional equipment and supplies, n.e.c. Establishments primarily engaged in selling specialty lines of professional equipment and supplies not mentioned above, such as veterinarian equipment and supplies, drafting supplies, and scientific equipment.

Metals and minerals, except petroleum (SIC 505)

Metals service centers and offices (SIC 5051). Establishments primarily engaged in marketing semifinished metal products, except precious metals. Establishments in

this industry may operate with warehouses (metals service centers) or without warehouses (metals sales offices). Establishments primarily engaged in marketing precious metals are classified in Industry 5092.

SIC 5051 is subdivided in some tables into—

1. Ferrous metals service centers and offices.
 - a. Ferrous metals service centers.
 - b. Ferrous metals sales offices.
2. Nonferrous metals service centers and offices.
 - a. Nonferrous metals service centers.
 - b. Nonferrous metals sales offices.

Coal and other minerals and ores (SIC 5052). Establishments primarily engaged in the wholesale distribution of coal and coke; copper, iron, lead, and other metallic ores, including precious metal ores; and crude nonmetallic minerals (including concentrates), except crude petroleum. Establishments primarily engaged in the wholesale distribution of nonmetallic minerals used in construction, such as sand and gravel, are classified in Industry 5032. Establishments primarily engaged in the wholesale distribution of crude petroleum are classified in Industry Group 517.

SIC 5052 is subdivided in some tables into—

1. Coal.
2. Other minerals and ores.

Electrical goods (SIC 506)

This industry group includes establishments primarily engaged in the wholesale distribution of electrical generating, distributing, and wiring equipment. It also includes household appliances, whether electrically, manually, or mechanically powered. This industry group does not include electrical commercial and industrial machines, in which electricity does the work directly, e.g., heating, turning a shaft, or ionizing a substance, or electrically powered commercial and industrial machines which are classified in Industry Group 504 or 508.

Electrical apparatus and equipment, wiring supplies, and construction materials (SIC 5063). Establishments primarily engaged in the wholesale distribution of electrical power equipment for the generation, transmission, distribution, or control of electric energy; electrical construction materials for outside power transmission lines and for electrical systems and electric light fixtures and bulbs. Construction contractors primarily engaged in installing electrical systems and equipment from their own stock are classified in Construction, Industry 1731.

Electrical appliances, television and radio sets (SIC 5064). Establishments primarily engaged in the wholesale distribution of radio and television receiving sets, other household electronic sound or video equipment, self-contained air-conditioning room units, and household

electrical appliances. Also included are establishments primarily engaged in the wholesale distribution of household gas and electric laundry equipment and refrigerators and freezers.

Electronic parts and equipment, n.e.c. (SIC 5065).

Establishments primarily engaged in the wholesale distribution of electronic parts and electronic communications equipment, not elsewhere classified, such as telephone and telegraph equipment; radio and television broadcasting and communications equipment; and intercommunications equipment. Establishments primarily engaged in the wholesale distribution of radio and television receiving sets, phonographs, CD-players, and other household sound or video equipment are classified in Industry 5064.

SIC 5065 is subdivided in some tables into—

1. Communications equipment.
2. Other electronic parts and equipment.

Hardware, and plumbing and heating equipment and supplies (SIC 507)

Hardware (SIC 5072). Establishments primarily engaged in the wholesale distribution of cutlery and general hardware, including hand saws; saw blades; brads, staples, and tacks; and bolts, nuts, rivets, and screws. Establishments primarily engaged in the wholesale distribution of nails, noninsulated wire, and screening are classified in Industry 5051.

Plumbing and heating equipment and supplies (hydronics) (SIC 5074). Establishments primarily engaged in the wholesale distribution of hydronic plumbing and heating equipment and supplies. Construction contractors primarily engaged in installing plumbing and heating equipment from their own stock are classified in Construction, Industry 1711.

Warm air heating and air-conditioning equipment and supplies (SIC 5075). Establishments primarily engaged in the wholesale distribution of warm air heating and air-conditioning equipment and supplies. Construction contractors primarily engaged in installing warm air heating and air-conditioning equipment are classified in Construction, Industry 1711.

Refrigeration equipment and supplies (SIC 5078). Establishments primarily engaged in the wholesale distribution of refrigeration equipment and supplies. Construction contractors primarily engaged in installation of refrigeration equipment from their own stock are classified in Construction, Industry 1711.

Machinery, equipment, and supplies (SIC 508)

Construction and mining (except petroleum) machinery and equipment (SIC 5082). Establishments primarily engaged in the wholesale distribution of construction or mining cranes, excavating machinery and equipment, power

shovels, road construction and maintenance machinery, tractor-mounting equipment, and other specialized machinery and equipment used in the construction, mining, and logging industries. Establishments engaged in marketing oil well machinery and equipment are classified in Industry 5084.

Farm and garden machinery and equipment (SIC 5083).

Establishments primarily engaged in the wholesale distribution of agricultural machinery and equipment for use in preparation and maintenance of the soil, the planting and harvesting of crops, and other operations and processes pertaining to work on the farm, lawn, or garden; and dairy and other livestock equipment.

SIC 5083 is subdivided in some tables into—

1. Farm machinery and equipment—farm dealers.
2. Farm machinery and equipment—wholesale distributors.
3. Lawn and garden machinery and equipment.

Industrial machinery and equipment (SIC 5084). Establishments primarily engaged in the wholesale distribution of industrial machinery and equipment, not elsewhere classified.

SIC 5084 is subdivided in some tables into—

1. Food-processing machinery and equipment.
2. General-purpose industrial machinery, equipment, and parts.
3. Metalworking machinery and equipment.
4. Materials handling equipment.
5. Oil well, oil refinery, and pipeline machinery, equipment, and supplies.
6. Other industrial machinery and equipment. Establishments primarily engaged in selling special purpose industrial machinery not elsewhere classified, including printing machinery, paper and paper products machinery, smelting and metal refining machinery and equipment, cigar and cigarette machinery, and similar special industry machinery.

Industrial supplies (SIC 5085). Establishments primarily engaged in the wholesale distribution of industrial supplies, not elsewhere classified.

SIC 5085 is subdivided in some tables into—

1. General-line industrial supplies.
2. Mechanical power transmission equipment.
3. Hydraulic and pneumatic (fluid-power) parts, accessories, and supplies.
4. Welding supplies.
5. Industrial containers and supplies.
6. Industrial valves and fittings, except fluid-power.

7. Other industrial supplies—Establishments primarily engaged in selling a specialty line of industrial materials and supplies not elsewhere classified, such as abrasives, mechanical rubber goods, ropes, cordage, and industrial diamonds.

Service establishment equipment and supplies (SIC 5087). Establishments primarily engaged in the wholesale distribution of equipment and supplies for barber shops, beauty parlors, power laundries, dry-cleaning plants, upholsterers, undertakers, and related personal service establishments.

SIC 5087 is subdivided in some tables into—

1. Beauty and barber equipment and supplies.
2. Custodial (janitors') equipment and supplies.
3. Laundry and dry-cleaning equipment and supplies.
4. Other service establishment equipment and supplies—Establishments primarily engaged in selling a specialty line of service establishment supplies, such as upholsterers' equipment and supplies, seamstresses' supplies, tailors' supplies, undertakers' supplies, municipality equipment and supplies, and shoe repair supplies.

Transportation equipment and supplies, except motor vehicles (SIC 5088). Establishments primarily engaged in the wholesale distribution of transportation equipment and supplies. Establishments primarily engaged in the wholesale distribution of motor vehicles and motor vehicle parts are classified in Industry Group 501, and those distributing pleasure boats are classified in Industry 5091.

SIC 5088 is subdivided in some tables into—

1. Aircraft and aeronautical equipment and supplies.
2. Marine machinery, equipment, and supplies.
3. Other transportation equipment and supplies—Establishments primarily engaged in selling equipment and supplies used in the operation, maintenance, and repair of railroads, streetcars, buses, tramways, aerial hoists, and horsedrawn vehicles.

Miscellaneous durable goods (SIC 509)

Sporting and recreational goods and supplies (SIC 5091). Establishments primarily engaged in the wholesale distribution of sporting goods and accessories; billiard and pool supplies; sporting firearms and ammunition; and marine pleasure craft, equipment and supplies. Establishments primarily engaged in the wholesale distribution of motor vehicles and trailers are classified in Industry 5012; those distributing self-propelled golf carts are classified in Industry 5088; and those distributing athletic apparel and footwear are classified in Industry Group 513.

Toys and hobby goods and supplies (SIC 5092). Establishments primarily engaged in the wholesale distribution of games, toys, hobby goods and supplies, and related goods, such as fireworks and playing cards.

Scrap and waste materials (SIC 5093). Establishments primarily engaged in assembling, breaking up, sorting, and wholesale distribution of scrap and waste materials. This industry includes auto wreckers engaged in dismantling automobiles for scrap. However, those engaged in dismantling automobiles for the purpose of selling secondhand parts at retail are classified in Industry 5015.

SIC 5093 is subdivided in some tables into—

1. Iron and steel scrap processors and dealers.
 - a. Iron and steel scrap processors (using power processing equipment).
 - b. Iron and steel scrap dealers (not using power processing equipment).
2. Nonferrous recyclable materials.

Jewelry, watches, precious stones, and precious metals (SIC 5094). Establishments primarily engaged in the wholesale distribution of jewelry, precious stones and metals, costume jewelry, watches, clocks, silverware, and jewelers' findings. Establishments primarily engaged in the wholesale distribution of precious metal ores are classified in Industry 5052.

SIC 5094 is subdivided in some tables into—

1. Jewelry, watches, diamonds, precious stones, and silverware.
2. Precious metals (excluding ores).

Durable goods, n.e.c. (SIC 5099). Establishments primarily engaged in the wholesale distribution of durable goods, not elsewhere classified, such as musical instruments and forest products, except lumber.

SIC 5099 is subdivided in some tables into—

1. Musical instruments and supplies.
2. Forest products, except lumber.
3. General merchandise—durable.
4. Compact disks, prerecorded audio tapes, and phonograph records.
5. Fire extinguishers and fire safety equipment.
6. Other durable goods.

Nondurable Goods (SIC Major Group 51)

This major group includes establishments primarily engaged in the wholesale distribution of nondurable goods.

Paper and paper products (SIC 511)

Printing and writing paper (SIC 5111). Establishments primarily engaged in the wholesale distribution of printing and writing paper, including envelope paper; fine paper; and groundwood paper.

Stationery and office supplies (SIC 5112). Establishments primarily engaged in the wholesale distribution of stationery and office supplies, including computer and photocopy supplies, envelopes, typewriter paper, file cards and folders, pens, pencils, social stationery, and greeting cards.

Industrial and personal service paper (SIC 5113). Establishments primarily engaged in the wholesale distribution of wrapping and other coarse paper, paperboard, and converted paper and related disposable plastic products, such as bags, boxes, dishes, eating utensils, napkins, and shipping supplies.

Drugs, drug proprietaries, and druggists' sundries (SIC 512)

Drugs, drug proprietaries, and druggists' sundries (SIC 5122). Establishments primarily engaged in the wholesale distribution of prescription drugs, proprietary drugs, druggists' sundries, and toiletries. Establishments primarily engaged in the wholesale distribution of surgical, dental, and hospital equipment are classified in Industry 5047.

SIC 5122 is subdivided in some tables into—

1. General-line drugs—These are wholesalers who reported a substantial portion of their sales in "drugs and pharmaceuticals" and a combination of "proprietary (patent) medicines," "cosmetics," "perfumes," and "other toiletries and druggists' sundries."
2. Specialty-line drugs, pharmaceuticals, cosmetics, and toiletries. These are wholesale establishments engaged in selling limited lines among the above products.

Apparel, piece goods, and notions (SIC 513)

Piece goods, notions, and other dry goods (SIC 5131). Establishments primarily engaged in the wholesale distribution of piece goods or yard goods of natural or man-made fibers, notions (sewing and hair accessories, etc.), and other dry goods. Converters who buy fabric goods (except knit goods) in the grey, have them finished on contract, and sell at wholesale are included here. Converters of knit goods are classified in Manufacturing, Industry Group 225. This industry does not include establishments primarily engaged in the wholesale distribution of homefurnishings which are classified in Industry 5023.

SIC 5131 is subdivided in some tables into—

1. Piece goods.
 - a. Piece goods—jobbers.

b. Piece goods—converters.

2. Notions and other dry goods.

Men's and boys' clothing and furnishings (SIC 5136). Establishments primarily engaged in the wholesale distribution of men's and boys' apparel and furnishings, sportswear, hosiery, underwear, nightwear, and work clothing.

Women's, children's, and infants' clothing and accessories (SIC 5137). Establishments primarily engaged in the wholesale distribution of women's, children's, and infants' clothing and accessories, including hosiery, lingerie, millinery, and furs.

Footwear (SIC 5139). Establishments primarily engaged in the wholesale distribution of footwear (including athletic) made of leather, rubber, and other materials.

Groceries and related products (SIC 514)

Groceries, general-line (SIC 5141). Establishments primarily engaged in the wholesale distribution of a general line of groceries. Establishments primarily engaged in roasting coffee, blending tea, or grinding and packaging spices are classified in Manufacturing Major Group 20.

SIC 5141 is subdivided in some tables into—

1. Voluntary.
2. Retail cooperative.
3. Other general-line.

Packaged frozen foods (SIC 5142). Establishments primarily engaged in the wholesale distribution of packaged quick-frozen vegetables, juices, meats, fish, poultry, pastries, and other "deep freeze" products. Establishments primarily engaged in the wholesale distribution of frozen dairy products are classified in Industry 5143, and those distributing frozen poultry, fish, and meat which are not packaged are classified in Industries 5144, 5146, and 5147, respectively.

Dairy products, except dried or canned (SIC 5143). Establishments primarily engaged in the wholesale distribution of dairy products, such as butter, cheese, ice cream and ices, and fluid milk and cream. This industry does not include establishments primarily engaged in pasteurizing and bottling milk, which are classified in Manufacturing, Industry Group 202. Establishments primarily engaged in the wholesale distribution of dried or canned dairy products are classified in Industry 5149.

SIC 5143 is subdivided in some tables into—

1. Raw milk.
2. Dairy products, except raw milk.

Poultry and poultry products (SIC 5144). Establishments primarily engaged in the wholesale distribution of poultry and poultry products, except canned and packaged frozen products. This industry does not include establishments primarily engaged in the killing and dressing of poultry, which are classified in Manufacturing, Industry 2015. Establishments primarily engaged in the wholesale distribution of packaged frozen poultry are classified in Industry 5142, and those distributing canned poultry are classified in Industry 5149.

SIC 5144 is subdivided in some tables into—

1. Live poultry.
2. Poultry and poultry products, except live.

Confectionery (SIC 5145). Establishments primarily engaged in the wholesale distribution of confectionery and related products, such as candy, chewing gum, fountain fruits, salted or roasted nuts, popcorn, fountain syrups, and potato, corn, and similar chips.

Fish and seafoods (SIC 5146). Establishments primarily engaged in the wholesale distribution (but not packaging) of fresh, cured, or frozen fish and seafoods, except canned or packaged frozen. The preparation of fresh or frozen packaged fish and other seafood, and the shucking and packing of fresh oysters in nonsealed containers, are classified in Manufacturing, Industry 2092. Establishments primarily engaged in the wholesale distribution of canned seafood are classified in Industry 5149, and those distributing packaged frozen foods are classified in Industry 5142.

Meats and meat products (SIC 5147). Establishments primarily engaged in the wholesale distribution of fresh, cured, and processed (but not canned) meats and lard. Establishments primarily engaged in the wholesale distribution of frozen packaged meats are classified in Industry 5142, and those distributing canned meats are classified in Industry 5149.

SIC 5147 is subdivided in some tables into—

1. Meats and meat products, except boxed beef.
2. Packaging boxed beef.

Fresh fruits and vegetables (SIC 5148). Establishments primarily engaged in the wholesale distribution of fresh fruits and vegetables.

Groceries and related products, n.e.c. (SIC 5149). Establishments primarily engaged in the wholesale distribution of groceries and related products, not elsewhere classified. Establishments primarily engaged in the wholesale distribution of soft drinks, and in bottling and distributing natural spring and mineral waters, are classified in this industry, but establishments primarily engaged in bottling soft drinks are classified in Manufacturing, Major Group 20. This industry does not include establishments primarily

engaged in the wholesale distribution of farm-product raw materials classified in Industry Group 515, nor those distributing beer, wine, and distilled alcoholic beverages of Industry Group 518.

SIC 5149 is subdivided in some tables into—

1. Coffee, tea, and spices.
2. Bread and baked goods.
3. Soft drinks.
4. Canned goods.
5. Food and beverage basic materials.
6. Other grocery specialties.

Farm-product raw materials (SIC 515)

Grain and field beans (SIC 5153). Establishments primarily engaged in buying and/or marketing grain (such as corn, wheat, oats, barley, and unpolished rice), dry beans, soybeans, and other inedible beans. Country grain elevators primarily engaged in buying or receiving grain from farmers are included, as well as terminal elevators and other merchants marketing grain. Establishments primarily engaged in the wholesale distribution of field and garden seeds are classified in Industry 5191.

Livestock (SIC 5154). Establishments primarily engaged in buying and/or marketing cattle, hogs, sheep, and goats. This industry also includes the operation of livestock auction markets.

Farm-product raw materials, n.e.c. (SIC 5159). Establishments primarily engaged in buying and/or marketing farm products, not elsewhere classified. Establishments primarily engaged in the wholesale distribution of milk are classified in Industry 5143, and those distributing live poultry are classified in Industry 5144.

SIC 5159 is subdivided in some tables into—

1. Hides, skins, and pelts.
2. Leaf tobacco.
3. Wool, wool tops, and mohair.
4. Cotton.
5. Other farm-product raw materials.

Chemicals and allied products (SIC 516)

Plastics materials and basic forms and shapes (SIC 5162). Establishments primarily engaged in the wholesale distribution of plastics materials, and of unsupported plastics film, sheets, sheeting, rods, tubes, and other basic forms and shapes.

Chemicals and allied products, n.e.c. (SIC 5169). Establishments primarily engaged in the wholesale distribution of chemicals and allied products, not elsewhere classified,

such as acids, industrial and heavy chemicals, dyestuffs, industrial salts, rosin, and turpentine. Establishments primarily engaged in the wholesale distribution of ammunition are classified in Industry Group 509; those distributing agricultural chemicals and pesticides are classified in Industry 5191; those distributing drugs are classified in Industry 5122; and those distributing pigments, paints, and varnishes are classified in Industry 5198.

SIC 5169 is subdivided in some tables into—

1. Industrial gases, except LP.
2. Other chemicals and allied products.

Petroleum and petroleum products (SIC 517)

This industry group includes establishments primarily engaged in the wholesale distribution of crude petroleum and petroleum products. Included are establishments primarily engaged in the distribution of liquefied petroleum gas. Establishments primarily engaged in the transmission and/or distribution of natural gas are classified in Utilities, Industry Group 492.

Petroleum bulk stations and terminals (SIC 5171). Establishments primarily engaged in the wholesale distribution of crude petroleum and petroleum products from bulk liquid storage facilities. These establishments have a bulk liquid storage capacity of 10,000 gallons or more.

SIC 5171 is subdivided in some tables into—

1. Petroleum bulk stations and terminals, except LP.
2. Liquefied petroleum gas bulk stations and terminals.

Petroleum and petroleum products wholesalers, except bulk stations and terminals (SIC 5172). Establishments primarily engaged in the wholesale distribution of crude petroleum and petroleum products. These establishments do not have a bulk liquid storage capacity of 10,000 gallons or more. Included are packaged and bottled petroleum products distributors, truck jobbers, and others marketing petroleum and its products at wholesale.

Beer, wine, and distilled alcoholic beverages (SIC 518)

Beer and ale (SIC 5181). Establishments primarily engaged in the wholesale distribution of beer, ale, porter, and other fermented malt beverages.

Wine and distilled alcoholic beverages (SIC 5182). Establishments primarily engaged in the wholesale distribution of distilled spirits, including neutral spirits and ethyl alcohol used in blended wines and distilled liquors.

SIC 5182 is subdivided in some tables into—

1. Wine and distilled alcoholic beverages—licensed.
2. Wine and distilled alcoholic beverages—State operated.

Miscellaneous nondurable goods (SIC 519)

Farm supplies (SIC 5191). Establishments primarily engaged in the wholesale distribution of animal feeds, fertilizers, agricultural chemicals, pesticides, seeds, and other farm supplies, except grains. Establishments primarily engaged in the wholesale distribution of pet food are classified in Industry 5149, and those distributing pet supplies are classified in Industry 5199.

SIC 5191 is subdivided in some tables into—

1. Farm supplies—farm dealers.
2. Farm supplies—wholesale distributors.

Books, periodicals, and newspapers (SIC 5192). Establishments primarily engaged in the wholesale distribution of books, periodicals, and newspapers.

Flowers, nursery stock, and florists' supplies (SIC 5193). Establishments primarily engaged in the wholesale distribution of flowers, nursery stock, and florists' supplies.

Tobacco and tobacco products (SIC 5194). Establishments primarily engaged in the wholesale distribution of tobacco and its products. Leaf tobacco wholesalers are classified in Industry 5159, and establishments primarily engaged in stemming and redrying tobacco are classified in Manufacturing, Industry 2141.

Paints, varnishes, and supplies (SIC 5198). Establishments primarily engaged in the wholesale distribution of paints, varnishes, wallpaper, and supplies. Establishments selling to the general public and known as retail in the trade are classified in Retail Trade, Industry 5231.

Nondurable goods, n.e.c. (SIC 5199). Establishments primarily engaged in the wholesale distribution of nondurable goods, not elsewhere classified, such as art goods, industrial yarns, textile bags, and bagging and burlap.

SIC 5199 is subdivided in some tables into—

1. Art goods.
2. General merchandise—nondurable.
3. Textile bags and bagging.
4. Specialty advertising (sale of merchandise).
5. Other nondurable goods.

TYPE-OF-OPERATION CLASSIFICATIONS

In addition to being classified by kind of business, each wholesale establishment was classified for the census by type of operation according to the ownership of the business, ownership of the goods sold, or character of the principal transactions. Establishments in wholesale trade are grouped into the following three major types of operation and related subgroups:

Merchant wholesalers. Establishments primarily engaged in buying and selling merchandise on their own account. Included here are such types of establishments as wholesale merchants or jobbers, industrial distributors, voluntary group wholesalers, importers, exporters, cash and carry wholesalers, retailer cooperative warehouses, terminal and country grain elevators, farm products assemblers, wholesale cooperative associations, and petroleum bulk plants and terminals operated by nonrefining companies.

Wholesale distributors and jobbers. Establishments primarily engaged in buying and selling merchandise in the domestic market not manufactured by the parent company.

Importers. Establishments buying and selling goods at wholesale on their own account, whose principal source of purchases was foreign.

Exporters. Establishments primarily engaged in purchasing goods in the United States and selling them to foreign customers.

Terminal grain elevators. Grain elevators primarily engaged in buying and selling grain received from country grain elevators and grain marketing establishments. They have sizable space for grain storage, and products are received primarily by rail or barge rather than by truck.

Country grain elevators. Grain elevators, cooperative or other, buying and receiving grain directly from farmers by truck and selling at wholesale.

Assemblers of farm products, except country grain elevators. Establishments primarily engaged in purchasing directly from farmers and assembling and marketing farm products at wholesale.

Manufacturers' sales branches and offices. Establishments maintained by manufacturing, refining, and mining companies apart from their plants or mines for marketing their products at wholesale. Branch stores selling to household consumers and individual users are classified in retail trade. Sales branches and offices located at plants and administrative offices are included when separate records are available.

Manufacturers' sales branches. A branch with a stock of merchandise for sale. Included are refiner—marketers owned and operated by petroleum refining companies primarily for marketing their products.

Manufacturers' sales offices. An office without a stock of merchandise for sale.

Agents, brokers, and commission merchants. Establishments whose operators are in business for themselves and are primarily engaged in selling or buying goods for others. Included here are such types of operations as auction companies, import agents, export agents, selling agents, merchandise brokers, and commission merchants. "Sales" as shown in census publications for agents, brokers, and commission merchants represent the gross sales (or purchase) value of the goods in the transactions negotiated.

Auction companies. Wholesale establishments primarily engaged in selling merchandise on an agency basis by auction.

Brokers (representing buyers or sellers). Wholesale establishments primarily engaged in selling or buying merchandise in the domestic market on a brokerage basis but not receiving the goods on consignment.

Commission merchants. Wholesale establishments operating in the domestic market receiving goods for sale on consignment.

Import agents. Merchandise agents and brokers in the domestic market buying merchandise from or selling merchandise for foreign firms.

Export agents. Merchandise agents and brokers in the domestic market selling to or buying for foreign customers.

Manufacturers' agents. Wholesale establishments in the domestic market selling for a limited number of manufacturers on a continuing agency basis.



Appendix C. Kind-of-Business Titles and Reporting-Form Numbers

[Listed below are wholesale kind-of-business titles and their corresponding reporting-form numbers. Requests for copies of any of these forms, including the inquiries used to classify establishment by kind of business, should be directed to the Services Division, Bureau of the Census, Washington, DC 20233]

SIC code	Title	Standard form CB-	Short form CB-	SIC code	Title	Standard form CB-	Short form CB-
DURABLE GOODS				DURABLE GOODS—Con.			
501	Motor vehicles and motor vehicle parts and supplies:			509	Miscellaneous durable goods:		
5012	Automobiles and other motor vehicles -----	5012	5003	5091	Sporting and recreational goods and supplies -----	5091	5003
5013	Motor vehicle supplies and new parts -----	5013	5003	5092	Toys and hobby goods and supplies -----	5091	5003
5014	Tires and tubes -----	5013	5003	5093	Scrap and waste materials -----	5093	5003
5015	Motor vehicle parts, used -----	5013	5003	5094	Jewelry, watches, precious stones, and precious metals -----	5094	5003
				5099	Durable goods, n.e.c. -----	5099	5003
DURABLE GOODS				NONDURABLE GOODS			
502	Furniture and homefurnishings:			511	Paper and paper products:		
5021	Furniture -----	5020	5001	5111	Printing and writing paper -----	5110	5102
5023	Homefurnishings -----	5020	5001	5112	Stationery and office supplies -----	5110	5102
				5113	Industrial and personal service paper -----	5110	5102
503	Lumber and other construction materials:			512	Drugs, drug proprietaries, and druggists' sundries:		
5031	Lumber, plywood, millwork, and wood panels -----	5030	5001	5122	Drugs, drug proprietaries, and druggists' sundries -----	5122	5102
5032	Brick, stone, and related construction materials -----	5030	5001				
5033	Roofing, siding, and insulation materials -----	5030	5001				
5039	Construction materials, n.e.c. -----	5030	5001	513	Apparel, piece goods, and notions:		
				5131	Piece goods, notions, and other dry goods -----	5131	5102
504	Professional and commercial equipment and supplies:			5136	Men's and boys' clothing and furnishings -----	5136	5102
5043	Photographic equipment and supplies -----	5043	5003	5137	Women's, children's, and infants' clothing and accessories -----	5136	5102
5044	Office equipment -----	5045	5002	5139	Footwear -----	5136	5102
5045	Computers and computer peripheral equipment and software -----	5045	5002				
5046	Commercial equipment, n.e.c. -----	5043	5002	514	Groceries and related products:		
5047	Medical, dental, and hospital equipment and supplies -----	5047	5002	5141	Groceries, general line -----	5141	5101
5048	Ophthalmic goods -----	5047	5002	5142	Packaged frozen foods -----	5142	5101
5049	Professional equipment and supplies, n.e.c. -----	5047	5002	5143	Dairy products, except dried or canned -----	5143	5101
				5144	Poultry and poultry products -----	5144	5101
				5145	Confectionery -----	5145	5101
				5146	Fish and seafoods -----	5146	5101
505	Metals and minerals, except petroleum:			5147	Meats and meat products -----	5147	5101
5051	Metals service centers and offices -----	5051	5003	5148	Fresh fruits and vegetables -----	5148	5101
5052	Coal and other minerals and ores -----	5052	5003	5149	Groceries and related products, n.e.c. -----	5141	5101
				515	Farm-product raw materials:		
506	Electrical goods:			5153	Grain and field beans -----	5150	5103
5063	Electrical apparatus and equipment, wiring supplies, and construction materials -----	5060	5001	5154	Livestock -----	5150	5103
				5159	Farm-product raw materials, n.e.c. -----	5150	5103
5064	Electrical appliances, television and radio sets -----	5060	5001				
5065	Electronic parts and equipment, n.e.c. -----	5060	5001	516	Chemicals and allied products:		
				5162	Plastics materials and basic forms and shapes -----	5160	5102
				5169	Chemicals and allied products, n.e.c. -----	5160	5102
507	Hardware, and plumbing and heating equipment and supplies:			517	Petroleum and petroleum products:		
5072	Hardware -----	5070	5001	5171	Petroleum bulk stations and terminals -----	5170	1NA
5074	Plumbing and heating equipment and supplies (hydronics) -----	5070	5001	5172	Petroleum and petroleum products wholesalers, except bulk stations and terminals -----	5170	1NA
5075	Warm air heating and air-conditioning equipment and supplies -----	5070	5001				
5078	Refrigeration equipment and supplies -----	5070	5001	518	Beer, wine, and distilled alcoholic beverages:		
				5181	Beer and ale -----	5180	5103
				5182	Wine and distilled alcoholic beverages -----	5180	5103
508	Machinery, equipment, and supplies:			519	Miscellaneous nondurable goods:		
5082	Construction and mining (except petroleum) machinery and equipment -----	5082	5002	5191	Farm supplies -----	5191	5102
5083	Farm and garden machinery and equipment -----	5083	5002	5192	Books, periodicals, and newspapers -----	5192	5102
5084	Industrial machinery and equipment -----	5084	5002	5193	Flowers, nursery stock, and florists' supplies -----	5192	5102
5085	Industrial supplies -----	5085	5002	5194	Tobacco and tobacco products -----	5194	5102
5087	Service establishment equipment and supplies -----	5087	5002	5198	Paints, varnishes, and supplies -----	5198	5102
5088	Transportation equipment and supplies, except motor vehicles -----	5088	5002	5199	Nondurable goods, n.e.c. -----	5199	5102

¹Petroleum wholesalers were all sent form CB-5170.

Appendix D. Metropolitan Areas

(Titles and definitions shown for MSA's, CMSA's, and PMSA's are those established by the Office of Management and Budget, as of June 30, 1993)

INDIANA

Bloomington, IN MSA

Monroe County, IN

Chicago-Gary-Kenosha, IL-IN-WI CMSA

Chicago, IL PMSA

Cook County, IL

DeKalb County, IL

DuPage County, IL

Grundy County, IL

Kane County, IL

Kendall County, IL

Lake County, IL

McHenry County, IL

Will County, IL

Gary, IN PMSA

Lake County, IN

Porter County, IN

Kankakee, IL PMSA

Kankakee County, IL

Kenosha, WI PMSA

Kenosha County, WI

Cincinnati, OH-KY-IN PMSA—see Cincinnati-Hamilton, OH-KY-IN CMSA

Cincinnati-Hamilton, OH-KY-IN CMSA

Cincinnati, OH-KY-IN PMSA

Dearborn County, IN

Ohio County, IN

Boone County, KY

Campbell County, KY

Gallatin County, KY

Grant County, KY

Kenton County, KY

Pendleton County, KY

Brown County, OH

Clermont County, OH

Hamilton County, OH

Warren County, OH

Hamilton-Middletown, OH PMSA

Butler County, OH

Elkhart-Goshen, IN MSA

Elkhart County, IN

Evansville-Henderson, IN-KY MSA

Posey County, IN

Vanderburgh County, IN

Warrick County, IN

Henderson County, KY

Fort Wayne, IN MSA

Adams County, IN

Allen County, IN

De Kalb County, IN

Huntington County, IN

Wells County, IN

Whitley County, IN

Gary, IN PMSA—see Chicago-Gary-Kenosha, IL-IN-WI CMSA

Indianapolis, IN MSA

Boone County, IN

Hamilton County, IN

Hancock County, IN

Hendricks County, IN

Johnson County, IN

Madison County, IN

Marion County, IN

Morgan County, IN

Shelby County, IN

Kokomo, IN MSA

Howard County, IN

Tipton County, IN

Lafayette, IN MSA

Clinton County, IN

Tippecanoe County, IN

Louisville, KY-IN MSA

Clark County, IN

Floyd County, IN

Harrison County, IN

Scott County, IN

Bullitt County, KY

Jefferson County, KY

Oldham County, KY

Muncie, IN MSA

Delaware County, IN

South Bend, IN MSA

St. Joseph County, IN

Terre Haute, IN MSA

Clay County, IN

Vermillion County, IN

Vigo County, IN

Appendix E.

Percent of Sales Data Based on Administrative Records and Estimation for the State: 1992

[For meaning of abbreviations and symbols and for more information on reliability of data, see introductory text. For explanation of terms and comparability of 1987 and 1992 censuses, see appendix A]

SIC code	Kind of business	Percent of sales† —		SIC code	Kind of business	Percent of sales‡ —	
		From administrative records ¹	Estimated ²			From administrative records ¹	Estimated ²
	Wholesale trade -----	3.1	2.2		Wholesale trade —Con.		
50	Durable goods -----	3.2	2.7	50	Durable goods —Con.		
				509	Miscellaneous durable goods -----	7.8	3.0
				5091	Sporting and recreational goods and supplies -----	8.3	4.6
				5092	Toys and hobby goods and supplies -----	4.5	—
501	Motor vehicles and motor vehicle parts and supplies -----	3.6	3.8	5093	Scrap and waste materials -----	4.5	3.1
5012	Automobiles and other motor vehicles -----	3.8	2.0	5094	Jewelry, watches, precious stones, and precious metals -----	41.7	1.0
5013	Motor vehicle supplies and new parts -----	3.1	6.4	5099	Durable goods, n.e.c. -----	4.2	4.1
5014	Tires and tubes -----	2.5	3.7				
5015	Motor vehicle parts, used -----	11.0	9.9	51	Nondurable goods -----	3.0	1.6
				511	Paper and paper products -----	1.9	2.9
502	Furniture and homefurnishings -----	2.6	2.5	5111	Printing and writing paper -----	.6	4.4
5021	Furniture -----	1.7	1.3	5112	Stationery and office supplies -----	2.0	3.6
5023	Homefurnishings -----	5.3	6.0	5113	Industrial and personal service paper -----	2.2	1.9
				512	Drugs, drug proprietaries, and druggists' sundries -----	.4	.6
503	Lumber and other construction materials -----	3.5	1.8	5122	Drugs, drug proprietaries, and druggists' sundries -----	.4	.6
5031	Lumber, plywood, millwork, and wood panels -----	.9	1.2	513	Apparel, piece goods, and notions -----	4.8	6.2
5032	Brick, stone, and related construction materials -----	8.7	.7	5131	Piece goods, notions, and other dry goods -----	2.6	5.9
5033	Roofing, siding, and insulation materials -----	12.7	1.4	5136	Men's and boys' clothing and furnishings -----	2.2	2.6
5039	Construction materials, n.e.c. -----	8.9	11.7	5137	Women's, children's, and infants' clothing and accessories -----	22.0	6.8
				5139	Footwear -----	6.5	15.2
504	Professional and commercial equipment and supplies -----	1.8	2.0	514	Groceries and related products -----	1.4	1.2
5043	Photographic equipment and supplies -----	—	—	5141	Groceries, general line -----	.2	.8
5044	Office equipment -----	2.5	3.2	5142	Packaged frozen foods -----	1.7	2.1
5045	Computers and computer peripheral equipment and software -----	1.2	1.3	5143	Dairy products, except dried or canned -----	2.7	2.0
5046	Commercial equipment, n.e.c. -----	2.9	2.9	5144	Poultry and poultry products -----	1.8	.1
5047	Medical, dental, and hospital equipment and supplies -----	1.2	1.6	5145	Confectionery -----	24.3	1.1
5048	Ophthalmic goods -----	2.1	8.7	5146	Fish and seafoods -----	.9	3.1
5049	Professional equipment and supplies, n.e.c. -----	18.4	7.6	5147	Meats and meat products -----	.7	1.0
				5148	Fresh fruits and vegetables -----	2.5	.4
505	Metals and minerals, except petroleum -----	3.2	2.1	5149	Groceries and related products, n.e.c. -----	1.0	1.4
5051	Metals service centers and offices -----	3.4	2.1				
5052	Coal and other minerals and ores -----	—	.5	515	Farm-product raw materials -----	3.6	2.2
				5153	Grain and field beans -----	3.1	2.5
506	Electrical goods -----	1.8	1.8	5154	Livestock -----	5.0	1.3
5063	Electrical apparatus and equipment, wiring supplies, and construction materials -----	3.1	1.8	5159	Farm-product raw materials, n.e.c. -----	15.5	.9
5064	Electrical appliances, television and radio sets -----	1.6	.3				
5065	Electronic parts and equipment, n.e.c. -----	.8	3.3	516	Chemicals and allied products -----	1.6	1.7
				5162	Plastics materials and basic forms and shapes -----	2.1	1.2
507	Hardware, and plumbing and heating equipment and supplies -----	2.3	3.7	5169	Chemicals and allied products, n.e.c. -----	1.1	2.1
5072	Hardware -----	3.1	7.3				
5074	Plumbing and heating equipment and supplies (hydronics) -----	1.6	2.2	517	Petroleum and petroleum products -----	2.3	.6
5075	Warm air heating and air-conditioning equipment and supplies -----	3.2	1.8	5171	Petroleum bulk stations and terminals -----	2.2	.7
5078	Refrigeration equipment and supplies -----	.3	.4	5172	Petroleum and petroleum products wholesalers, except bulk stations and terminals -----	2.6	.3
				518	Beer, wine, and distilled alcoholic beverages -----	14.8	1.0
508	Machinery, equipment, and supplies -----	4.7	3.9	5181	Beer and ale -----	6.9	1.9
5082	Construction and mining (except petroleum) machinery and equipment -----	.9	.6	5182	Wine and distilled alcoholic beverages -----	24.4	—
5083	Farm and garden machinery and equipment -----	10.7	6.8	519	Miscellaneous nondurable goods -----	6.1	3.1
5084	Industrial machinery and equipment -----	4.9	5.0	5191	Farm supplies -----	9.1	4.5
5085	Industrial supplies -----	2.9	3.0	5192	Books, periodicals, and newspapers -----	1.6	3.5
5087	Service establishment equipment and supplies -----	4.7	6.0	5193	Flowers, nursery stock, and florists' supplies -----	3.7	3.8
5088	Transportation equipment and supplies, except motor vehicles -----	2.9	.3	5194	Tobacco and tobacco products -----	1.0	.3
				5198	Paints, varnishes, and supplies -----	1.8	6.8
				5199	Nondurable goods, n.e.c. -----	8.0	1.6

¹Includes sales information obtained from administrative records of other Federal agencies.

²Includes sales information which was imputed based on historic company ratios or administrative records, or on industry averages.

Appendix F. Geographic Notes

INDIANA

Batesville is in Franklin and Ripley Counties.

Chesterfield is in Delaware and Madison Counties.

Cumberland is in Hancock and Marion Counties; see "Indianapolis consolidated city."

Dunkirk is in Blackford and Jay Counties.

Edinburgh is in Bartholomew and Johnson Counties.

Elwood is in Madison and Tipton Counties.

Indianapolis city (balance). See "Indianapolis consolidated city."

Indianapolis consolidated city includes all of Marion County except four independent places: Beech Grove, Lawrence, Southport, and Speedway. Eleven of the twelve incorporated places within the consolidated city are not populous enough for separate tabulation and, therefore, are included in "Indianapolis city (balance)," which is a place equivalent. Cumberland, which is partially in Hancock County, is tabulated separately.

Nappanee is in Elkhart and Kosciusko Counties.

Appendix G.

Establishments in Business Any Time During Year and Establishments in Business at End of Year for the State: 1992 and 1987

[For meaning of abbreviations and symbols, see introductory text. For explanation of terms and comparability of 1987 and 1992 censuses, see appendix A]

SIC code	Kind of business	Establishments in business —			
		Any time during year		At end of year	
		1992	1987	1992	1987
	Wholesale trade	10 264	9 678	9 659	9 201
50	Durable goods	6 623	6 127	6 244	5 816
501	Motor vehicles and automotive parts and supplies	1 264	1 190	1 183	1 144
5012	Automobiles and other motor vehicles	245	229	230	222
5013	Motor vehicle supplies and new parts	751	744	699	713
5014	Tires and tubes	95	93	91	87
5015	Motor vehicle parts, used	173	124	163	122
502	Furniture and homefurnishings	239	189	228	177
5021	Furniture	107	99	101	94
5023	Homefurnishings	132	90	127	83
503	Lumber and other construction materials	437	408	413	397
5031	Lumber, plywood, millwork, and wood panels	198	169	190	165
5032	Brick, stone, and related construction materials	85	75	79	72
5033	Roofing, siding, and insulation materials	79	84	74	81
5039	Construction materials, n.e.c.	75	80	70	79
504	Professional and commercial equipment and supplies	801	753	750	704
5043	Photographic equipment and supplies	22	21	21	21
5044	Office equipment	191	204	182	195
5045	Computers and computer peripheral equipment and software	271	225	244	210
5046	Commercial equipment, n.e.c.	83	89	80	80
5047	Medical, dental, and hospital equipment and supplies	147	120	139	108
5048	Ophthalmic goods	33	38	33	38
5049	Professional equipment and supplies, n.e.c.	54	56	51	52
505	Metals and minerals, except petroleum	261	236	243	230
5051	Metals service centers and offices	242	207	226	201
5052	Coal and other minerals and ores	19	29	17	29
506	Electrical goods	808	703	762	664
5063	Electrical apparatus and equipment, wiring supplies, and construction materials	408	362	381	345
5064	Electrical appliances, television and radio sets	57	56	54	51
5065	Electronic parts and equipment, n.e.c.	343	285	327	268
507	Hardware, and plumbing and heating equipment and supplies	562	528	539	495
5072	Hardware	194	180	183	172
5074	Plumbing and heating equipment and supplies (hydronics)	202	206	195	192
5075	Warm air heating and air-conditioning equipment and supplies	132	119	127	111
5078	Refrigeration equipment and supplies	34	23	34	20
508	Machinery, equipment, and supplies	1 690	1 602	1 608	1 529
5082	Construction and mining (except petroleum) machinery and equipment	94	95	89	90
5083	Farm and garden machinery and equipment	330	399	314	373
5084	Industrial machinery and equipment	643	538	605	515
5085	Industrial supplies	401	338	394	328
5087	Service establishment equipment and supplies	185	204	172	196
5088	Transportation equipment and supplies, except motor vehicles	37	28	34	27
509	Miscellaneous durable goods	561	518	518	476
5091	Sporting and recreational goods and supplies	99	90	95	85
5092	Toys and hobby goods and supplies	38	35	34	34
5093	Scrap and waste materials	217	205	199	186
5094	Jewelry, watches, precious stones, and precious metals	44	43	43	40
5099	Durable goods, n.e.c.	163	145	147	131
51	Nondurable goods	3 641	3 551	3 415	3 385
511	Paper and paper products	366	285	353	274
5111	Printing and writing paper	44	31	44	30
5112	Stationery and office supplies	223	166	213	161
5113	Industrial and personal service paper	99	88	96	83
512	Drugs, drug proprietaries, and druggists sundries	81	72	76	71
5122	Drugs, drug proprietaries, and druggists sundries	81	72	76	71
513	Apparel, piece goods, and notions	126	71	118	66
5131	Piece goods, notions, and other dry goods	37	23	36	21
5136	Men's and boys' clothing and furnishings	43	26	40	24
5137	Women's, children's, and infants' clothing and accessories	38	14	35	14
5139	Footwear	8	7	7	7

SIC code	Kind of business	Establishments in business —			
		Any time during year		At end of year	
		1992	1987	1992	1987
51	Nondurable goods — Con.				
514	Groceries and related products	653	662	604	632
5141	Groceries, general line	77	67	72	64
5142	Packaged frozen foods	50	48	46	45
5143	Dairy products, except dried or canned	62	79	57	75
5144	Poultry and poultry products	22	33	18	31
5145	Confectionery	54	69	47	64
5146	Fish and seafoods	17	11	16	11
5147	Meats and meat products	61	50	57	47
5148	Fresh fruits and vegetables	65	79	59	76
5149	Groceries and related products, n.e.c.	245	226	232	219
515	Farm-product raw materials	457	542	410	520
5153	Grain and field beans	345	420	318	404
5154	Livestock	90	103	72	99
5159	Farm-product raw materials, n.e.c.	22	19	20	17
516	Chemicals and allied products	294	247	281	240
5162	Plastics materials and basic forms and shapes	75	50	71	48
5169	Chemicals and allied products, n.e.c.	219	197	210	192
517	Petroleum and petroleum products	437	426	423	404
5171	Petroleum bulk stations and terminals	358	343	347	332
5172	Petroleum and petroleum products wholesalers, except bulk stations and terminals	79	83	76	72
518	Beer, wine, and distilled alcoholic beverages	91	136	87	123
5181	Beer and ale	73	115	69	105
5182	Wine and distilled alcoholic beverages	18	21	18	18
519	Miscellaneous nondurable goods	1 136	1 110	1 063	1 055
5191	Farm supplies	627	681	585	644
5192	Books, periodicals, and newspapers	71	68	68	66
5193	Flowers, nursery stock, and florists' supplies	78	58	74	57
5194	Tobacco and tobacco products	41	43	38	41
5198	Paints, varnishes and supplies	80	69	76	67
5199	Nondurable goods, n.e.c.	239	191	222	180

Publication Program

1992 CENSUS OF WHOLESALE TRADE

Publications of the 1992 Census of Wholesale Trade, containing data on wholesale trade establishments with payroll in the United States, are described below. Publications order forms for specific reports may be obtained from any Department of Commerce district office or from Data User Services Division, Customer Services, Bureau of the Census, Washington, DC 20233-8300. The first results were issued in press releases. Final detailed statistics are issued in separate paperbound reports and compact disc-read only memory (CD-ROM).

Final Reports

Geographic area series—52 reports (WC92-A-1 to -52)

A separate paperbound report containing data for establishments with payroll is published for each State, the District of Columbia, and the United States. Each report presents general statistics for establishments with payroll, on number of establishments, sales, payroll, employment, operating expenses, and inventories. At the State level, data also are presented separately for the following types of wholesale operations: merchant wholesalers; manufacturers' sales branches and offices; and agents, brokers, and commission merchants. Less type-of-operation detail is shown below the State level. For States, MA's, and counties and places with 200 wholesale establishments or more, statistics are presented by kind of business. Greater kind-of-business detail is shown for larger areas. In addition, data are shown for all places with 2,500 inhabitants or more and all counties (with no kind-of-business detail). For each State, the District of Columbia, and the United States, 1992 data are provided on sales and employees per establishment, sales and payroll per employee, payroll as a percent of operating expenses, and operating expenses and end-of-year inventories as percentages of sales. Comparative statistics showing percent changes in sales and payroll between 1987 and 1992 also are shown by kind of business.

Subject series—4 reports (WC92-S-1 to -4)

The *Establishment and Firm Size* report (WC92-S-1) presents data for establishments with payroll, based on size of establishment, size of company or firm, and legal form of organization. Establishment statistics are presented by sales size and by employment size; statistics for firms by sales size (including concentration by largest firms), by employment size, and by number of establishments operated (single units and multiunits). Statistics are presented by kind of business on the number of establishments, sales, payroll, and employment for the United States.

The *Measures of Value Produced, Capital Expenditures, Depreciable Assets, and Operating Expenses* report (WC92-S-2) presents data on measures of value produced, capital expenditures, depreciable assets, and operating expenses for firms with payroll

for the United States by major kinds of business. Measures of value produced include gross margin, value added, and net income produced at market prices and factor costs. Operating expenses include annual payroll, supplemental labor costs, purchased services, etc. Sales, purchases, and beginning and ending inventories data also are provided.

The *Commodity Line Sales* report (WC92-S-3) presents data on major categories of commodities sold by wholesale kinds of business for the United States. Data for 15 selected MA's and 15 selected States will be available on electronic media only. Tables present data for each kind of business and show, for each commodity line, the number of establishments handling the line and their sales of the line; the percentage of total sales of the kind of business accounted for by each of the lines carried; and, for establishments actually handling a specific line, the percentage of total sales represented by sales of that line. Summary statistics also are provided for the broad commodity line categories, including counts of establishments and the amount and percentage of the line sold by various kinds of wholesale businesses.

The *Miscellaneous Subjects* report (WC92-S-4) contains data by kind of business on employment by principal activity; sales by class of customer; inventory valuation methods; commissions and gross selling value of business conducted for others by agents and brokers; gross margins, gross profits, and their components; and on petroleum bulk stations and terminals. Data are presented for the United States as a whole; for petroleum bulk stations and terminals, States, and counties.

Electronic Media

All data included in the printed reports are available on CD-ROM. The CD-ROM's provide the same information found in the final reports as well as additional information not published in the final reports, such as commodity line sales data for States (WC92-S-3). Electronic media products are available for users who wish to summarize, rearrange, or process large amounts of data. These products, with corresponding technical documentation, are sold by Data User Services Division, Customer Services, Bureau of the Census, Washington, DC 20233-8300.

OTHER ECONOMIC CENSUS REPORTS

Data on retail trade, service industries, transportation, communications, utilities, financial, insurance, real estate, construction industries, manufactures, mineral industries, enterprise statistics, minority-owned business enterprises, and women-owned businesses also are available from the 1992 Economic Census. A separate series of reports covers the census of outlying areas: Puerto Rico, Virgin Islands of the United States, Guam, and the Northern Marianas. Separate announcements describing these reports are available free of charge from Data User Services Division, Customer Services, Bureau of the Census, Washington, DC 20233-8300.