

1992


Census of

Service Industries

SC92-A-33

GEOGRAPHIC AREA SERIES

New York



1992 Census of Service Industries

SC92-A-33

GEOGRAPHIC AREA SERIES

New York

+



+



U.S. Department of Commerce
Ronald H. Brown, Secretary
David J. Barram, Deputy Secretary

Economics and Statistics Administration
Everett M. Ehrlich, Under Secretary
for Economic Affairs

BUREAU OF THE CENSUS
Martha Farnsworth Riche, Director

Acknowledgments

Many persons participated in the various activities of the 1992 Census of Service Industries. The overall planning and review of the census operations were performed by the Economic Census Staff of the Economic Planning and Coordination Division.

This report was prepared in the Services Division. **Bobby E. Russell**, Assistant Chief for Census Programs, was responsible for the overall planning, management, and coordination of the census of service industries. Planning and implementation were under the direction of **Jack B. Moody**, Chief, Service Census Branch, with primary staff assistance by **Jack R. Drago**, **Barbara S. Tinari**, **Kirk K. Degler**, **Joseph R. Fuller**, **Susan G. Baker**, **Deborah M. Stempowski**, **Brian D. Gregory**, **Theresa L. Steele**, **Chris E. Blackburn**, **Gary R. Rice**, **M. Craig Schadt**, **Arthur B. Stewart**, **Sandra K. Byrd**, and **Evelyn D. Butler**.

Systems and procedures for mailout, receipt, correspondence, data input, industry classification, other clerical processing, administrative record processing, quality control, and the associated electronic computer programs, were developed in the Economic Planning and Coordination Division.

Mailout preparation and receipt operations, clerical and analytical review activities, data keying, and geocoding review were performed by the staff of the Data Preparation Division, **Judith N. Petty**, Acting Chief.

Geographic coding procedures and associated computer programs were developed by the staff of the Geography Division.

The computer processing systems were developed and coordinated in the Economic Statistical Methods and Programming Division, **Charles P. Pautler, Jr.**, Chief. **H. Ray Dennis**, Assistant Chief for Business Programs, was responsible for design and implementation of the computer systems. The computer programs were prepared under the supervision of **William C. Wester**, Chief, Business Census Branch, and **Steven G. McCraith**, Chief, Utilities and Financial Census Branch, assisted by **Jeffrey S. Rosen**, **Barbara L. Lambert**, **Jacqueline R. Sellers**, and **Tsung C. Chu**. Additional programming assistance was provided by **Robert S. Jewett**.

Computer processing was performed in the Computer Services Division, **Marvin D. Raines**, Chief.

The staff of the Administrative and Publications Services Division, **Walter C. Odom**, Chief, performed planning, design, composition, editorial review, and printing planning and procurement for publications and report forms. **Margaret A. Smith** provided publication coordination and editing.

Special acknowledgment is also due the many businesses whose cooperation has contributed to the publication of these data.

If you have any questions concerning the statistics in this report, call 301-763-7039.



**Economics and Statistics
Administration**

Everett M. Ehrlich, Under Secretary
for Economic Affairs



BUREAU OF THE CENSUS

Martha Farnsworth Riche, Director
Harry A. Scarr, Deputy Director

Paula J. Schneider, Principal Associate
Director for Programs

Thomas L. Mesenbourg, Acting Associate
Director for Economic Programs

Thomas L. Mesenbourg, Assistant Director
for Economic Programs

**ECONOMIC PLANNING AND COORDINATION
DIVISION**

John P. Govoni, Chief

SERVICES DIVISION

Carole A. Ambler, Chief

Introduction to the Economic Census

PURPOSES AND USES OF THE ECONOMIC CENSUS

The economic census is the major source of facts about the structure and functioning of the Nation's economy. It provides essential information for government, business, industry, and the general public.

The economic census furnishes an important part of the framework for such composite measures as the gross domestic product, input/output measures, production and price indexes, and other statistical series that measure short-term changes in economic conditions.

Policymaking agencies of the Federal Government use the data, especially in monitoring economic activity and providing assistance to business.

State and local governments use the data to assess business activities and tax bases within their jurisdictions and to develop programs to attract business.

Trade associations study trends in their own and competing industries and keep their members informed of market changes.

Individual businesses use the data to locate potential markets and to analyze their own production and sales performance relative to industry or area averages.

AUTHORITY AND SCOPE

Title 13 of the United States Code (sections 131, 191, and 224) directs the Census Bureau to take the economic census every 5 years, covering years ending in 2 and 7. The 1992 Economic Census consists of the following eight censuses:

- Census of Retail Trade
- Census of Wholesale Trade
- Census of Service Industries
- Census of Financial, Insurance, and Real Estate Industries
- Census of Transportation, Communications, and Utilities
- Census of Manufactures
- Census of Mineral Industries
- Census of Construction Industries

Special programs also cover enterprise statistics and minority-owned and women-owned businesses. (The 1992 Census of Agriculture and 1992 Census of Governments are conducted separately.) The next economic census is scheduled to be taken in 1998 covering the year 1997.

AVAILABILITY OF THE DATA

The results of the economic census are available in printed reports for sale by the U.S. Government Printing Office and on compact discs for sale by the Census Bureau. Order forms for all types of products are available on request from Customer Services, Bureau of the Census, Washington, DC 20233-8300. A more complete description of publications being issued from this census is on the inside back cover of this document.

Census facts are also widely disseminated by trade associations, business journals, and newspapers. Volumes containing census statistics are available in most major public and college libraries. Finally, State data centers in every State as well as business and industry data centers in many States also supply economic census statistics.

WHAT'S NEW IN 1992

The 1992 Economic Census covers more of the economy than any previous census. New for 1992 are data on communications, utilities, financial, insurance, and real estate, as well as coverage of more transportation industries. The economic, agriculture, and governments censuses now collectively cover nearly 98 percent of all economic activity.

Among other changes, new 1992 definitions affect the boundaries of about a third of all metropolitan areas. Also, the Survey of Women-Owned Businesses has now been expanded to include all corporations.

HISTORICAL INFORMATION

The economic census has been taken as an integrated program at 5-year intervals since 1967 and before that for 1963, 1958, and 1954. Prior to that time, the individual subcomponents of the economic census were taken separately at varying intervals.

The economic census traces its beginnings to the 1810 Decennial Census, when questions on manufacturing were included with those for population. Coverage of economic activities was expanded for 1840 and subsequent censuses to include mining and some commercial activities. In 1902, Congress established a permanent Census Bureau and directed that a census of manufactures be taken every 5 years. The 1905 Manufactures Census was the first time a census was taken apart from the regular every-10-year population census.

The first census of business was taken in 1930, covering 1929. Initially it covered retail and wholesale trade and construction industries, but it was broadened in 1933 to include some of the service trades.

The 1954 Economic Census was the first census to be fully integrated—providing comparable census data across economic sectors, using consistent time periods, concepts, definitions, classifications, and reporting units. It was the first census to be taken by mail, using lists of firms provided by the administrative records of other Federal agencies. Since 1963, administrative records also have been used to provide basic statistics for very small firms, reducing or eliminating the need to send them census questionnaires. The Enterprise Statistics Program, which publishes combined data from the economic census, was made possible with the implementation of the integrated census program in 1954.

The range of industries covered in the economic censuses has continued to expand. The census of construction industries began on a regular basis in 1967, and the scope of service industries was broadened in 1967, 1977, and 1987. The census of transportation began in 1963 as a set of surveys covering travel, transportation of commodities, and trucks, but expanded in 1987 to cover business establishments in several transportation industries. For 1992, these statistics are incorporated into a broadened census of transportation, communications, and utilities. Also new for 1992 is the census of financial, insurance, and real estate industries. This is part of a gradual expansion in coverage of industries previously subjected to government regulation.

The Survey of Minority-Owned Business Enterprises was first conducted as a special project in 1969 and was incorporated into the economic census in 1972 along with the Survey of Women-Owned Businesses.

An economic census has also been taken in Puerto Rico since 1909, in the Virgin Islands of the United States and Guam since 1958, and in the Commonwealth of the Northern Mariana Islands since 1982.

Statistical reports from the 1987 and earlier censuses provide historical figures for the study of long-term time series and are available in some large libraries. All of the census data published since 1967 are still available for sale on microfiche from the Census Bureau.

AVAILABILITY OF MORE FREQUENT ECONOMIC DATA

While the census provides complete enumerations every 5 years, there are many needs for more frequent data as well. The Census Bureau conducts a number of monthly, quarterly, and annual surveys, with the results appearing in publication series such as Current Business Reports (retail and wholesale trade and service industries), the Annual Survey of Manufactures, Current Industrial Reports, and the Quarterly Financial Report. Most of these surveys, while providing more frequent observations, yield less kind-of-business and geographic detail than the census. The County Business Patterns program offers annual statistics on the number of establishments, employment, and payroll classified by industry within each county.

SOURCES FOR MORE INFORMATION

More information about the scope, coverage, classification system, data items, and publications for each of the economic censuses and related surveys is published in the *Guide to the 1992 Economic Census and Related Statistics*. More information on the methodology, procedures, and history of the census will be published in the *History of the 1992 Economic Census*. Contact Customer Services for information on availability.

Census of Service Industries

GENERAL

The 1992 Census of Service Industries, part of the 1992 Economic Census, covered service industries as defined in Division I of the *Standard Industrial Classification Manual: 1987*¹ (SIC), except Elementary and Secondary Schools (SIC 821), Colleges, Universities, Professional Schools, and Junior Colleges (SIC 822), Labor Unions and Similar Labor Organizations (SIC 863), Political Organizations (SIC 865), Religious Organizations (SIC 866), and Private Households (SIC 881). The census also excluded governmental establishments classified in the covered industries, except for government-operated hospitals which were included.

Data are presented for establishments in the following classifications:

SIC code	Title
70	Hotels, rooming houses, camps, and other lodging places
72	Personal services
73	Business services
75	Automotive repair, services, and parking
76	Miscellaneous repair services
78	Motion pictures
79	Amusement and recreation services
80	Health services
81	Legal services
823, 4, 9	Selected educational services
83	Social services
84	Museums, art galleries, and botanical and zoological gardens
861, 2, 4, 9	Selected membership organizations
87	Engineering, accounting, research, management, and related services
89	Services, not elsewhere classified

This series of reports presents data for service establishments of firms subject to Federal income tax and (in separate tables) of firms which are exempt from Federal income tax under provisions of the Internal Revenue Code. Only establishments with some payroll during the year are included. For a more detailed explanation, see appendix A.

¹*Standard Industrial Classification Manual: 1987*. For sale by Superintendent of Documents, U.S. Government Printing Office, Washington, DC 20402. Stock No. 041-001-00314-2.

Many of the "kinds of business or operation" included in this report are not thought of as commercial businesses, and the terms (such as "business," "establishment," and "firm") used to describe them may not be descriptive of such services, particularly for not-for-profit and professional services. However, these terms are applied to all "kinds of business or operation" in order to maintain conformity in the measures of the production and delivery of goods and services and in the presentation of data.

The basic tabulations in this report do not include data for establishments which are auxiliary (primary function is providing a service, such as warehousing or bookkeeping) to service establishments within the same organization. Data for auxiliaries are presented in a subsequent report issued as part of the 1992 Enterprise Statistics reports.

For the 1992 Census of Service Industries, large- and medium-size firms, plus all firms known to operate more than one establishment, were sent questionnaires to be completed and returned to the Census Bureau by mail. For most very small firms, including those with no paid employees, data from existing administrative records of other Federal agencies were used instead. These records provided basic information on location, kind of business, receipts, payroll, number of employees, and legal form of organization. In addition, more detailed information for selected kinds of business was obtained on the various questionnaires.

Appendix A gives a more detailed explanation of census coverage and methodology.

CENSUS DISCLOSURE RULES

In accordance with Federal law governing census reports, no data are published that would disclose the operations of an individual establishment or business. However, the number of establishments in a kind-of-business classification is not considered a disclosure, so this information may be released even though other information is withheld.

GEOGRAPHIC AREAS COVERED

This report series presents data for the following areas:

1. The United States as a whole.
2. Each State and the District of Columbia.

3. Each consolidated metropolitan statistical area (CMSA) and primary metropolitan statistical area (PMSA) defined by the Office of Management and Budget (OMB) as of June 30, 1993. A CMSA is an area used to facilitate the presentation and analysis of data for large concentrations of metropolitan populations. It includes two or more contiguous PMSA's which have a population of at least 1,000,000² and which meet specific criteria of urban character and of social and economic integration.
4. Each metropolitan statistical area (MSA) defined by the OMB as of June 30, 1993. An MSA is an integrated economic and social unit with a population nucleus of at least 50,000 inhabitants.² Each MSA consists of one or more counties meeting standards of metropolitan character; in New England, cities and towns rather than counties are the component geographic units.
5. The area within the State outside metropolitan areas (MA's).
6. Each county or county equivalent.³ Counties are the primary divisions of States, except in Louisiana where they are called parishes and in Alaska where they are called boroughs and census areas. Maryland, Missouri, Nevada, and Virginia have one place or more that is independent of any county organization and constitutes primary divisions of their States. These places are treated as counties and as places.
7. Each consolidated city.³ Consolidated cities are consolidated governments which consist of separately incorporated municipalities.
8. Each municipality of 2,500 inhabitants or more incorporated as a city, borough, village, or town.^{2 3}

For the economic census, boroughs and census areas in Alaska and boroughs in New York are not included in this category.
9. Special economic urban areas (SEUA's), which include townships in Michigan, New Jersey, and Pennsylvania, and towns in New York, Wisconsin, and the six New England States with 10,000 inhabitants or more.²

DOLLAR VALUES

All dollar values presented in this report are expressed in current dollars, i.e., 1992 data are expressed in 1992 dollars and 1987 data in 1987 dollars. Consequently, when making comparisons to prior years, users of the data should consider the inflation that has occurred.

RELIABILITY OF DATA

All data compiled in this report originated from either census questionnaires or administrative records of other Federal agencies and, therefore, are not subject to sampling errors. However, the data are subject to nonsampling

²According to the 1990 Census of Population or subsequent special census.

³Those defined as of January 1, 1992.

errors. Nonsampling errors can be attributed to many sources: inability to identify all cases in the actual universe; definition and classification difficulties; differences in the interpretation of questions; errors in recording or coding the data obtained; and other errors of collection, response, coverage, processing, and estimation for missing or misreported data.

The accuracy of these tabulated data is determined by the joint effects of the various nonsampling errors. No direct measurement of these effects has been obtained except for estimation for missing or misreported data; however, precautionary steps were taken in all phases of the collection, processing, and tabulation of the data in an effort to minimize the effects of nonsampling errors.

The Bureau of the Census obtains on computer tape limited information extracted from administrative records of other Federal agencies. This information is used in conjunction with other information available to the Census Bureau to develop estimates for nonemployers, small employers, and other establishments for which responses were not received in time for publication. For an indication of the extent that data included in these reports were obtained from the administrative records of other Federal agencies and from estimation, rather than reports directly from respondents, see appendix E. Also, see appendix A for a more detailed explanation of census coverage and methodology.

SPECIAL TABULATIONS

Special tabulations of data collected in the 1992 Census of Service Industries may be obtained, depending on availability of time and personnel, on diskette, computer tape, or in tabular form. The data will be in summary form and subject to the same rules prohibiting disclosure of confidential information (including name, address, kind of business, or other data for individual business establishments or companies) as are the regular publications.

Special tabulations are prepared on a cost basis. A request for a cost estimate, as well as exact specifications on the type and format of the data to be provided, should be directed to the Chief, Services Division, Bureau of the Census, Washington, DC 20233.

To discuss a special tabulation before submitting specifications, call 1-800-541-8345.

ABBREVIATIONS AND SYMBOLS

The following abbreviations and symbols are used in this publication:

- * See kind-of-business descriptions for SIC 72 and SIC 7384 in appendix A for treatment of plant outlets.
- Represents zero.
- (D) Withheld to avoid disclosing data for individual companies; data are included in broader kind-of-business totals.

(IC)	Independent city.	Symbol	Employment Size
(NA)	Not available.		
(X)	Not applicable.	AA	0–19
CMSA	Consolidated metropolitan statistical area.	BB	20–99
MA	Metropolitan area.	CC	100–249
MSA	Metropolitan statistical area.	EE	250–499
n.e.c.	Not elsewhere classified.	FF	500–999
PMSA	Primary metropolitan statistical area.	GG	1,000–2,499
pt.	Part.	HH	2,500–4,999
r	Revised.	II	5,000–9,999
SIC	Standard Industrial Classification.	JJ	10,000–24,999

The following symbols are used in this publication to show employment size ranges for employment data that have been withheld to avoid disclosing data for individual companies (employment size range codes are provided for the first time in the 1992 Economic Census):

KK	25,000–49,999
LL	50,000–99,999
MM	100,000 or more

Users' Guide for Locating Statistics in This Report by Table Number

Information shown in tables	Table															
	1a	1b	2a	2b	3a	3b	4	5	6	7a	7b	8a	8b	9	10	
GEOGRAPHIC AREAS																
The State	X	X	X	X	X	X	X								X	X
CMSA's and MSA's in the State										X	X					
PMSA's in the State										X	X					
Area of the State not in any CMSA, PMSA, or MSA												X	X			
Counties in the State							X		X							X
Places in the State							X	X						X		
DATA ITEMS																
Establishments	X	X			X	X	X	X	X	X	X	X	X	X		X
Receipts	X				X	X	X	X	X	X	X	X	X	X		X
Revenue		X									X		X			
Expenses						X							X			
Annual payroll	X	X			X	X	X	X	X	X	X	X	X	X		
First-quarter payroll	X	X					X	X	X	X	X	X	X			
Paid employees for pay period including March 12, 1992	X	X			X	X	X	X	X	X	X	X	X			
1987 to 1992 comparative statistics					X	X										
Receipts per establishment			X													
Revenue per establishment				X												
Expenses per establishment				X												
Receipts per employee			X													
Revenue per employee				X												
Expenses per employee				X												
Annual payroll per employee			X	X												
Employees per establishment			X	X												
Counties ranked by volume of receipts																X
Places ranked by volume of receipts														X		

Users' Guide for Locating Statistics in the 1992 Census of Service Industries Reports

Report and geographic area	Information shown in reports by kind of business or industry category										
	Number of establishments	Receipts/Revenue (\$1,000)	Payroll (\$1,000)	Number of employees	Selected ratios	Receipts/revenue lines	Receipts size and employment size of establishments and firms	Concentration ratios of largest firms	Single units and multi-units	Legal form of organization	Selected topics
GEOGRAPHIC AREA SERIES											
United States	X	X	X	X	X						
State	X	X	X	X	X						
CMSA, PMSA, MSA	X	X	X	X							
County	X	X	X	X							
Place	X	X	X	X							
NONEMPLOYER STATISTICS SERIES											
United States	X	X									
State	X	X									
CMSA, PMSA, MSA	X	X									
County	X	X									
Place	X	X									
ESTABLISHMENT AND FIRM SIZE (INCLUDING LEGAL FORM OF ORGANIZATION)											
United States	X	X	X	X			X	X	X	X	
CAPITAL EXPENDITURES, DEPRECIABLE ASSETS, AND OPERATING EXPENSES											
United States		X	X								X
RECEIPTS/REVENUE LINES											
United States	X	X				X					
State	X	X				X					
CMSA, PMSA, MSA	X	X				X					
HOTELS, MOTELS, AND OTHER LODGING PLACES											
United States	X	X	X	X		X					X
State	X	X	X	X		X					X
CMSA, PMSA, MSA	X	X				X					X

Report and geographic area	Information shown in reports by kind of business or industry category										
	Number of establishments	Receipts/Revenue (\$1,000)	Payroll (\$1,000)	Number of employees	Selected ratios	Receipts/revenue lines	Receipts size and employment size of establishments and firms	Concentration ratios of largest firms	Single units and multi-units	Legal form of organization	Selected topics
ZIP CODES											
United States	X	X	X	X							
State	X	X	X	X							
MISCELLANEOUS SUBJECTS											
United States	X	X	X	X							X
State	X	X									X
CMSA, PMSA, MSA	X	X									X

Contents

New York

[Page numbers listed here omit the prefix that appears as part of the number of each page]

	Page
Introduction to the Economic Census	III
Census of Service Industries	V
Users' Guide for Locating Statistics in This Report by Table Number	VIII
Users' Guide for Locating Statistics in the 1992 Census of Service Industries Reports ...	IX
Summary of Findings	2

FIGURES

1. Percent Change in Receipts and Annual Payroll for Establishments of Firms Subject to Federal Income Tax: 1987 to 1992	3
2. Annual Payroll per Employee for Establishments of Firms Subject to Federal Income Tax: 1992 and 1987	4
Maps	5

TABLES

1a. Summary Statistics for Firms Subject to Federal Income Tax for the State: 1992 ..	7
1b. Summary Statistics for Firms Exempt From Federal Income Tax for the State: 1992	11
2a. Selected Ratios for Firms Subject to Federal Income Tax for the State: 1992	12
2b. Selected Ratios for Firms Exempt From Federal Income Tax for the State: 1992 ..	15
3a. Comparative Statistics for Firms Subject to Federal Income Tax for the State: 1992 and 1987	15
3b. Comparative Statistics for Firms Exempt From Federal Income Tax for the State: 1992 and 1987	19
4. Summary Statistics for Firms Subject to Federal Income Tax for Counties and for Places With 2,500 Inhabitants or More: 1992	20
5. Summary Statistics for Firms Subject to Federal Income Tax for Places With 350 Establishments or More: 1992	34
6. Summary Statistics for Firms Subject to Federal Income Tax for Counties With 350 Establishments or More: 1992	100
7a. Summary Statistics for Firms Subject to Federal Income Tax for Metropolitan Areas: 1992	169
7b. Summary Statistics for Firms Exempt From Federal Income Tax for Metropolitan Areas: 1992	205
8a. Summary Statistics for Firms Subject to Federal Income Tax for the Area Outside Metropolitan Areas: 1992	216
8b. Summary Statistics for Firms Exempt From Federal Income Tax for the Area Outside Metropolitan Areas: 1992	218
9. Places With 2,500 Inhabitants or More Ranked by Volume of Receipts of Firms Subject to Federal Income Tax: 1992	220
10. Counties Ranked by Volume of Receipts of Firms Subject to Federal Income Tax: 1992	223

APPENDIXES

A. General Explanation	A-1
B. Sample Report Form and Instructions	B-1
C. Kind-of-Business Titles and Reporting-Form Numbers	C-1
D. Metropolitan Areas	D-1
E. Percent of Receipts/Revenue Based on Administrative Records and Estimation for the State: 1992	E-1
F. Geographic Notes	F-1
G. Establishments in Business Any Time During Year and Establishments in Business at End of Year for the State: 1992 and 1987	G-1

Publication Program

Inside back cover

Summary of Findings

FIRMS SUBJECT TO FEDERAL INCOME TAX

Data from the 1992 Census of Service Industries show that New York's 133,667 service industries establishments of firms with payroll that were subject to Federal income tax had receipts totaling \$103.0 billion. The 1992 data represent an increase of 38.7 percent in receipts for the State since 1987.

For establishments with payroll in 1992, receipts of offices and clinics of medical doctors totaled \$9.9 billion, compared with \$6.2 billion in 1987. Other leading service kinds of business in 1992 were legal services with \$14.3 billion in receipts, computer programming, data processing, and other computer related services with \$6.9 billion, and accounting, auditing, and bookkeeping services with \$4.2 billion.

There were 1,344,480 paid employees (full- and part-time) working in service industries in the State as of mid-March 1992, compared with 1,292,626 employees in 1987. Large employers included help supply services with 103,981 employees, legal services with 101,755 employees, and offices and clinics of doctors of medicine with 85,282 employees.

ORGANIZATIONS EXEMPT FROM FEDERAL INCOME TAX

Data for the census show that New York's 16,321 service industries establishments of firms and other organizations with payroll that were exempt from Federal income tax had revenue totaling \$49.0 billion and expenses of \$47.5 billion in 1992. The 1992 data represent an increase of 64.4 percent in expenses since 1987.

For establishments with payroll in 1992, revenue of hospitals totaled \$26.8 billion, compared with \$16.6 billion in 1987. Other leading classifications in 1992 were nursing and personal care facilities with revenue of \$2.8 billion, and individual and family social services with \$2.6 billion.

There were 871,264 paid employees (full- and part-time) as of mid-March 1992, compared with 744,126 employees in 1987. Hospitals had 429,785 employees; nursing and personal care facilities, 69,139 employees; and individual and family social services, 57,339 employees.

Figure 1. **Percent Change in Receipts and Annual Payroll for Establishments of Firms Subject to Federal Income Tax: 1987 to 1992**

(Includes only establishments with payroll. For meaning of abbreviations and symbols, see introductory text)

Receipts 
Payroll 

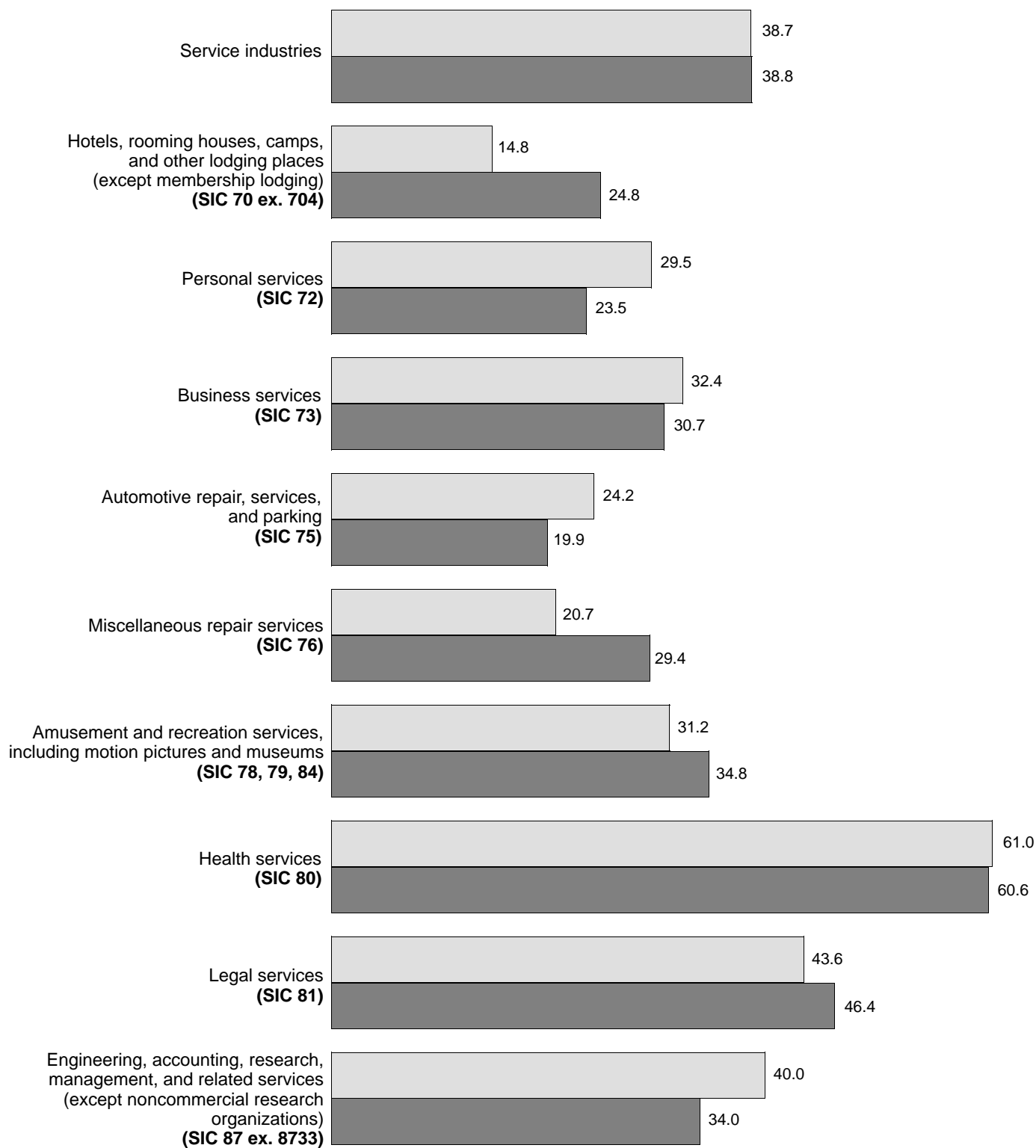




Figure 2. Annual Payroll per Employee for Establishments of Firms Subject to Federal Income Tax: 1992 and 1987

(In dollars. For meaning of abbreviations and symbols, see introductory text)

1992 
1987 

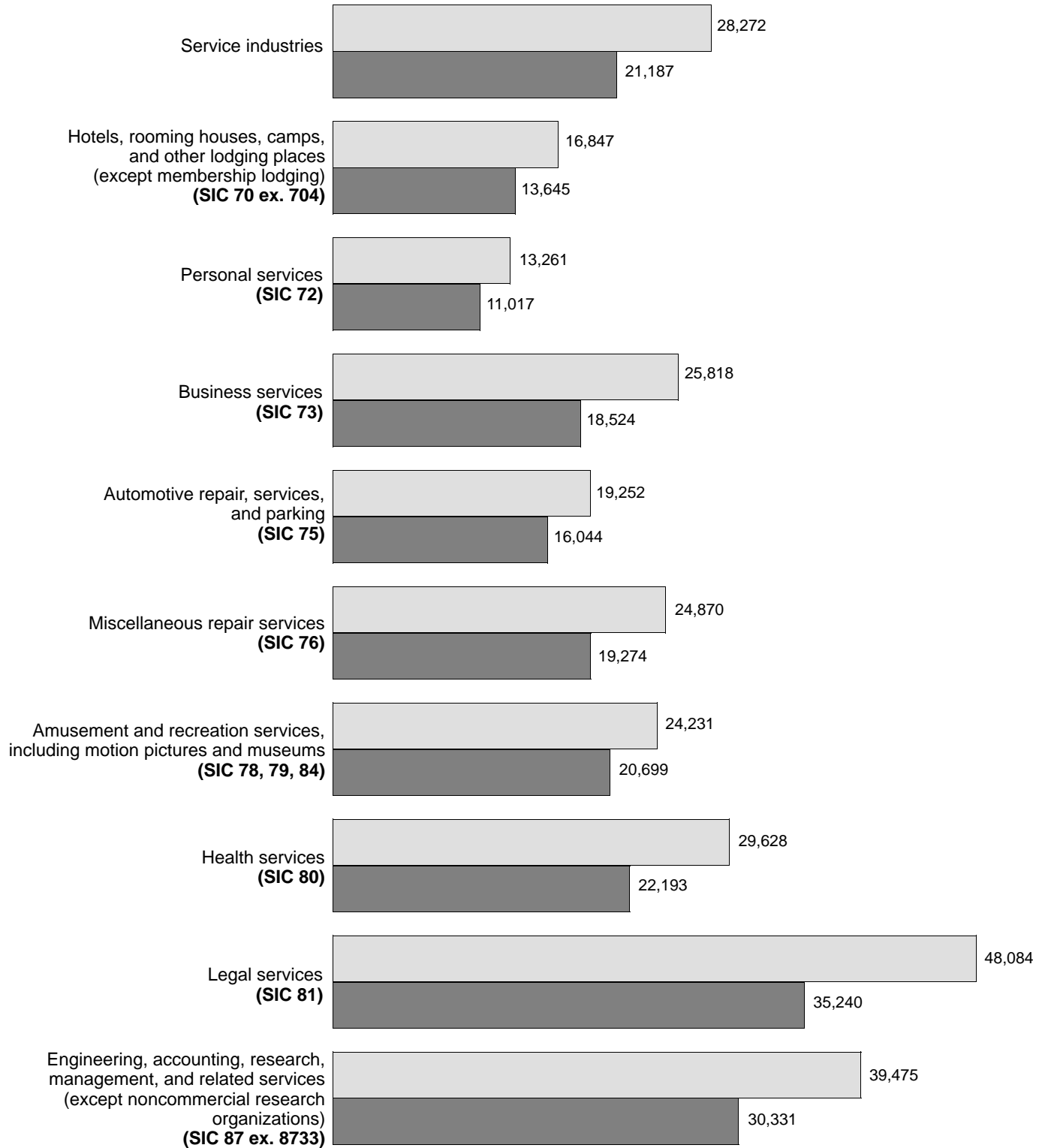




Table 1a. Summary Statistics for Firms Subject to Federal Income Tax for the State: 1992

[Includes only establishments with payroll. For meaning of abbreviations and symbols, see introductory text. For explanation of terms and comparability of 1987 and 1992 censuses, see appendix A]

SIC code	Kind of business or operation	Establishments (number)	Receipts (\$1,000)	Annual payroll (\$1,000)	First-quarter payroll (\$1,000)	Paid employees for pay period including March 12 (number)
	Total	133 667	103 024 670	38 011 788	8 661 719	1 344 480
70 ex. 704	Hotels, rooming houses, camps, and other lodging places (except membership lodging)	2 367	3 886 677	1 196 118	268 353	70 997
	Hotels and motels	1 909	3 725 832	1 156 381	262 322	68 565
7011	Hotels	911	3 292 401	1 043 594	238 272	59 145
7011 pt.	Hotels, 25 guestrooms or more	710	3 259 166	1 035 816	236 670	58 373
7011 pt.	Hotels, less than 25 guestrooms	201	33 235	7 778	1 602	772
7011 pt.	Motels, motor hotels, and tourist courts	998	433 431	112 787	24 050	9 420
7011 pt.	Motels, tourist courts	880	323 941	81 091	16 861	6 862
7011 pt.	Motor hotels	118	109 490	31 696	7 189	2 558
702, 3	Other lodging places	458	160 845	39 737	6 031	2 432
702	Rooming and boarding houses	175	44 444	11 223	2 561	778
703	Camps and recreational vehicle parks	283	116 401	28 514	3 470	1 654
7032	Sporting and recreational camps	120	75 070	19 351	2 119	1 194
7033	Recreational vehicle parks and campsites	163	41 331	9 163	1 351	460
72	Personal services	14 983	3 263 280	1 018 687	243 667	76 821
721	Laundry, cleaning, and garment services	4 800	1 284 432	396 460	93 165	26 719
7211	Power laundries, family and commercial*	150	92 781	41 897	9 694	2 672
7213	Linen supply*	1 431	250 892	86 393	20 870	4 450
7215	Coin-operated laundries and drycleaning	1 416	234 632	42 193	9 906	3 528
7215 pt.	Coin-operated laundries and drycleaning stores	1 335	126 480	26 309	6 135	2 949
7215 pt.	Coin-operated laundry routes	81	108 152	15 884	3 771	579
7216	Drycleaning plants, except rug cleaning*	2 071	346 412	110 773	26 739	9 262
7217	Carpet and upholstery cleaning	352	89 661	29 417	6 234	1 990
7218	Industrial laundries*	75	171 585	54 125	12 903	2 451
7212, 9	Other laundry, cleaning, and garment services*	605	98 469	31 662	6 819	2 366
7212	Garment pressing, and agents for laundries and drycleaners	292	33 090	8 734	2 031	758
7219	Laundry and garment services, n.e.c.*	313	65 379	22 928	4 788	1 608
722	Photographic studios, portrait	608	196 456	49 124	11 189	3 008
723, 4	Beauty and barber shops	6 750	710 038	287 546	68 103	25 321
723	Beauty shops	6 166	666 149	269 134	63 742	23 736
724	Barber shops	584	43 889	18 412	4 361	1 585
725	Shoe repair shops and shoeshine parlors	235	22 329	5 646	1 377	487
726	Funeral service and crematories	1 210	560 126	128 038	29 365	4 848
729	Miscellaneous personal services	1 380	489 899	151 873	40 468	16 438
7291	Tax return preparation services	409	87 555	38 404	14 194	7 629
7299	Miscellaneous personal services, n.e.c.	971	402 344	113 469	26 274	8 809
7299 pt.	Massage parlors, tanning salons, and saunas	202	22 606	5 783	1 370	710
7299 pt.	Other personal services	769	379 738	107 686	24 904	8 099
7299 pt.	Diet and weight reducing services	217	157 121	34 859	8 302	2 536
7299 pt.	Formal wear rental	143	37 329	10 955	2 457	775
7299 pt.	Other personal services, n.e.c.	409	185 288	61 872	14 145	4 788
73	Business services	24 056	26 464 986	10 832 810	2 549 588	419 583
731	Advertising	2 171	4 804 484	2 080 642	497 413	38 589
7311	Advertising agencies	1 573	3 604 381	1 706 672	410 634	29 775
7312	Outdoor advertising services	81	129 959	28 312	6 824	660
7313	Radio, television, publishers' advertising representatives	234	428 033	203 934	47 348	4 225
7313 pt.	Radio, television advertising representatives	97	247 022	138 510	31 997	2 729
7313 pt.	Publishers' advertising representatives	137	181 011	65 424	15 351	1 496
7319	Advertising, n.e.c.	283	642 111	141 724	32 607	3 929
732	Consumer credit reporting agencies, mercantile reporting agencies, and adjustment and collection agencies	498	496 584	174 356	38 714	6 579
7322	Adjustment and collection services	400	319 512	134 968	29 823	5 099
7323	Credit reporting services	98	177 072	39 388	8 891	1 480
733	Mailing, reproduction, commercial art and photography, and stenographic services	3 401	2 623 277	820 047	188 921	26 562
7331	Direct mail advertising services	402	820 239	241 006	56 614	8 901
7331 pt.	Mailing list compilers, brokers, and managers	128	249 472	62 206	14 780	1 600
7331 pt.	Direct mail advertising services, except mailing list services	274	570 767	178 800	41 834	7 301
7334	Photocopying and duplicating services	387	416 492	162 377	38 281	6 450
7334 pt.	Blueprinting and duplicating services	346	391 054	155 384	36 744	6 234
7334 pt.	Duplicating services, except printing and photocopying	41	25 438	6 993	1 537	216
7335, 6	Commercial photography, art, and graphics	2 248	1 165 126	363 930	81 991	9 222
7335	Commercial photography	630	318 037	96 226	22 325	2 544
7336	Commercial art and graphic design	1 618	847 089	267 704	59 666	6 678
7336 pt.	Commercial art	333	162 701	43 058	9 451	1 096
7336 pt.	Graphic arts and related design	1 285	684 388	224 646	50 215	5 582
7338	Secretarial and court reporting services	364	221 420	52 734	12 035	1 989
734	Services to dwellings and other buildings	3 164	2 134 423	1 198 824	286 124	66 722
7342	Disinfecting and pest control services	557	176 507	72 388	16 555	3 172
7349	Building cleaning and maintenance services, n.e.c.	2 607	1 957 916	1 126 436	269 569	63 550
735	Miscellaneous equipment rental and leasing	1 232	1 129 185	260 338	63 967	9 568
7352	Medical equipment rental and leasing	161	151 387	44 251	10 382	1 613
7353	Heavy construction equipment rental and leasing	203	225 350	59 722	13 340	1 668
7353 pt.	Rental and leasing of heavy construction equipment without operators	132	181 121	43 504	9 831	1 147
7353 pt.	Rental and leasing of heavy construction equipment with operators	71	44 229	16 218	3 509	521
7359	Equipment rental and leasing, n.e.c.	868	752 448	156 365	40 245	6 287
7359 pt.	Equipment rental	718	474 333	123 537	31 786	5 288
7359 pt.	Rent-to-own	144	91 357	18 640	4 413	901
7359 pt.	Equipment rental, except rent-to-own	574	382 976	104 897	27 373	4 387
7359 pt.	Equipment leasing, except finance leasing	150	278 115	32 828	8 459	999

Table 1a. Summary Statistics for Firms Subject to Federal Income Tax for the State: 1992—Con.

[Includes only establishments with payroll. For meaning of abbreviations and symbols, see introductory text. For explanation of terms and comparability of 1987 and 1992 censuses, see appendix A]

SIC code	Kind of business or operation	Establishments (number)	Receipts (\$1,000)	Annual payroll (\$1,000)	First-quarter payroll (\$1,000)	Paid employees for pay period including March 12 (number)
73	Business services—Con.					
736	Personnel supply services -----	2 570	2 961 576	1 939 160	429 619	117 576
7361	Employment agencies -----	1 406	705 854	351 548	76 732	13 595
7363	Help supply services -----	1 164	2 255 722	1 587 612	352 887	103 981
7363 pt.	Temporary help supply -----	956	1 783 945	1 225 566	276 313	86 297
7363 pt.	Help supply, except temporary -----	208	471 777	362 046	76 574	17 684
7363 pt.	Employee leasing -----	119	314 762	243 845	54 532	13 356
7363 pt.	Other help supply services -----	89	157 015	118 201	22 042	4 328
737	Computer programming, data processing, and other computer related services -----	4 406	6 895 399	2 347 185	574 701	54 514
7371, 2, 3	Computer programming, prepackaged software, and integrated systems -----	2 578	2 914 204	1 186 532	287 062	26 122
7371	Computer programming services -----	1 895	1 488 915	720 468	176 388	16 434
7372	Prepackaged software -----	377	791 294	289 463	67 792	5 843
7373	Computer integrated systems -----	306	633 995	176 601	42 882	3 845
7374, 5, 6	Data processing services -----	606	2 628 581	741 174	192 025	19 204
7374, 5	Computer processing, information retrieval -----	565	(D)	(D)	(D)	JJ
7374	Computer processing and data preparation and processing services -----	478	1 307 273	388 672	100 785	12 534
7375	Information retrieval services -----	87	(D)	(D)	(D)	HH
7376	Computer facilities management services -----	41	(D)	(D)	(D)	GG
7377, 8, 9	Computer rental and leasing, maintenance, and related services, n.e.c. -----	1 222	1 352 614	419 479	95 614	9 188
7377	Computer rental and leasing -----	65	181 186	23 466	5 945	547
7378	Computer maintenance and repair -----	303	644 339	166 075	41 330	4 058
7379	Computer related services, n.e.c. -----	854	527 089	229 938	48 339	4 583
7379 pt.	Computer consultants -----	725	453 019	204 148	42 998	3 947
7379 pt.	Miscellaneous computer services, n.e.c. -----	129	74 070	25 790	5 341	636
738	Miscellaneous business services -----	6 614	5 420 058	2 012 258	470 129	99 473
7381, 2	Detective agencies and protective services -----	1 250	1 323 893	749 912	183 097	53 532
7381	Detective, guard, and armored car services -----	974	1 037 750	648 836	157 495	49 077
7381 pt.	Detective agencies and guard services -----	928	895 000	591 935	143 899	46 321
7381 pt.	Armored car services -----	46	142 750	56 901	13 596	2 756
7382	Security systems services -----	276	286 143	101 076	25 602	4 455
7383	News syndicates -----	98	408 754	134 229	33 227	2 856
7384	Photofinishing laboratories* -----	737	346 089	107 924	25 686	5 001
7384 pt.	Photofinishing laboratories, except "one-hour" (mini) labs* -----	406	267 034	88 352	21 292	3 690
7384 pt.	One-hour (mini) photofinishing* -----	331	79 055	19 572	4 394	1 311
7389	Business services, n.e.c. -----	4 529	3 341 322	1 020 193	228 119	38 084
7389 pt.	Sign painting shops -----	157	36 559	10 522	2 253	651
7389 pt.	Interior designing -----	665	338 225	85 596	19 745	2 453
7389 pt.	Telephone answering services -----	267	99 769	42 046	9 910	2 885
7389 pt.	Other business services -----	3 440	2 866 769	882 029	196 211	32 095
7389 pt.	Water softening and conditioning services -----	67	(D)	(D)	(D)	EE
7389 pt.	Packaging and labeling services -----	166	242 450	67 130	14 630	4 795
7389 pt.	Trading stamp services -----	6	(D)	(D)	(D)	BB
7389 pt.	Miscellaneous business services -----	3 201	2 566 648	803 477	178 608	26 843
7389 pt.	Convention and trade show services -----	207	216 058	64 562	13 996	1 944
7389 pt.	Private mail centers -----	112	55 216	16 327	3 484	1 004
7389 pt.	Miscellaneous business services, n.e.c. -----	2 882	2 295 374	722 588	161 128	23 895
75	Automotive repair, services, and parking -----	11 640	4 556 159	992 554	240 276	51 555
751	Automotive rental and leasing, without drivers -----	689	1 250 990	181 169	43 673	7 908
7513	Truck rental and leasing, without drivers -----	260	398 933	67 169	16 266	2 473
7513 pt.	Truck rental, without drivers -----	149	202 840	31 172	7 590	1 367
7513 pt.	Truck leasing, except finance leasing -----	111	196 093	35 997	8 676	1 106
7514, 5	Passenger car rental and leasing -----	410	844 233	112 479	27 051	5 379
7514	Passenger car rental -----	307	617 637	86 917	20 834	4 541
7515	Passenger car leasing -----	103	226 596	25 562	6 217	838
7519	Utility trailer and recreational vehicle rental -----	19	7 824	1 521	356	56
752	Automobile parking -----	1 338	645 098	147 337	37 254	8 228
7521 pt.	Parking lots -----	545	157 062	34 787	8 577	2 522
7521 pt.	Parking structures -----	793	488 036	112 550	28 677	5 706
753	Automotive repair shops -----	8 470	2 400 004	594 163	142 817	29 814
7532	Top, body, and upholstery repair shops and paint shops -----	2 393	701 117	186 852	45 557	9 190
7532 pt.	Top and body repair shops -----	2 275	668 554	178 070	43 486	8 737
7532 pt.	Paint shops -----	118	32 563	8 782	2 071	453
7538	General automotive repair shops -----	4 404	1 078 440	251 409	60 369	13 313
7538 pt.	General automotive repair shops, except diesel -----	4 104	988 891	225 760	54 186	12 104
7538 pt.	Diesel repair shops -----	300	89 549	25 649	6 183	1 209
7533, 4, 6, 7, 9	Other automotive repair shops -----	1 673	620 447	155 902	36 891	7 311
7533	Automotive exhaust system repair shops -----	393	194 506	44 474	9 903	2 009
7534	Tire retreading and repair shops -----	92	78 066	13 386	3 104	582
7536	Automotive glass replacement shops -----	292	110 167	31 512	7 729	1 368
7537	Automotive transmission repair shops -----	399	107 683	31 003	7 505	1 502
7539	Automotive repair shops, n.e.c. -----	497	130 025	35 527	8 650	1 850
7539 pt.	Radiator repair -----	129	31 613	7 024	1 658	399
7539 pt.	Brake, front end, and wheel alignment -----	195	65 041	18 434	4 435	877
7539 pt.	Automotive electrical and fuel system services -----	127	24 904	7 777	2 010	445
7539 pt.	Carburetor repair shops -----	54	9 846	3 241	803	181
7539 pt.	Automotive electrical repair shops -----	73	15 058	4 536	1 207	264
7539 pt.	Other automotive repair shops, n.e.c. -----	46	8 467	2 292	547	129
754	Automotive services, except repair -----	1 143	260 067	69 885	16 532	5 605
7542	Carwashes -----	623	112 694	32 105	7 944	2 989
7549	Automotive services, except repair and carwashes -----	520	147 373	37 780	8 588	2 616
7549 pt.	Lubrication shops -----	206	77 836	18 980	4 529	1 578
7549 pt.	Other automotive services -----	314	69 537	18 800	4 059	1 038
7549 pt.	Towing services -----	231	52 592	14 245	3 114	781
7549 pt.	Other automotive services, n.e.c. -----	83	16 945	4 555	945	257

Table 1a. Summary Statistics for Firms Subject to Federal Income Tax for the State: 1992—Con.

[Includes only establishments with payroll. For meaning of abbreviations and symbols, see introductory text. For explanation of terms and comparability of 1987 and 1992 censuses, see appendix A]

SIC code	Kind of business or operation	Establishments (number)	Receipts (\$1,000)	Annual payroll (\$1,000)	First-quarter payroll (\$1,000)	Paid employees for pay period including March 12 (number)
76	Miscellaneous repair services -----	4 292	1 769 462	596 442	143 058	23 982
762	Electrical repair shops -----	1 421	668 852	251 034	61 050	10 242
7622	Radio and television repair shops -----	425	140 133	50 805	11 838	2 139
7623, 9	Other electrical and electronic repair shops -----	996	528 719	200 229	49 212	8 103
7623	Refrigeration and air-conditioning service and repair shops -----	322	175 468	62 321	16 152	2 150
7629	Electrical and electronic repair shops, n.e.c. -----	674	353 251	137 908	33 060	5 953
763	Watch, clock, and jewelry repair -----	131	22 516	7 014	1 651	377
764	Reupholstery and furniture repair -----	429	86 076	32 311	7 651	1 696
769	Miscellaneous repair and related services -----	2 311	992 018	306 083	72 706	11 667
7692	Welding repair -----	199	60 261	21 163	4 864	985
7694	Armature rewinding shops -----	109	88 501	22 278	5 267	831
7699	Repair shops and related services, n.e.c. -----	2 003	843 256	262 642	62 575	9 851
7699 pt.	Farm machinery and equipment repair -----	57	10 521	2 130	498	119
7699 pt.	Lawnmower and other small gasoline engine repair -----	104	19 691	4 561	997	243
7699 pt.	Sewer and septic tank cleaning services -----	222	102 348	33 077	7 748	1 291
7699 pt.	Other repair and related services, n.e.c. -----	1 620	710 696	222 874	53 332	8 198
78, 79, 84	Amusement and recreation services, including motion pictures and museums -----	9 977	9 376 414	2 569 730	550 146	106 051
781, 2	Motion picture production, distribution, and services -----	1 899	3 638 033	880 186	195 428	30 376
7812 pt.	Motion picture production, except for television -----	548	509 351	172 540	34 908	4 684
7812 pt.	Motion picture and tape production for television -----	525	825 236	199 019	45 247	3 861
7819	Services allied to motion picture production -----	570	883 584	353 488	76 504	19 108
7822 pt.	Motion picture film and tape distributors -----	140	821 405	69 064	15 355	1 322
7822 pt.	Motion picture film exchanges -----	106	633 811	58 876	12 389	1 055
7822 pt.	Video tape wholesalers -----	34	187 594	10 188	2 966	267
7822 pt.	Film and tape distribution for television -----	80	572 118	79 926	21 616	1 244
7829	Services allied to motion picture distribution -----	36	26 339	6 149	1 798	157
783	Motion picture theaters -----	478	516 570	77 653	18 286	7 475
7832	Motion picture theaters, except drive-in -----	447	506 224	75 953	17 993	7 290
7833	Drive-in motion picture theaters -----	31	10 346	1 700	293	185
784	Video tape rental -----	1 263	305 594	56 271	13 634	6 515
792	Theatrical producers (except motion picture), bands, orchestras, and entertainers -----	1 847	2 145 155	676 193	137 369	15 582
7922	Theatrical producers (except motion picture) and miscellaneous theatrical services -----	931	1 547 049	448 918	102 031	11 292
7922 pt.	Producers of live theatrical productions -----	316	762 599	194 171	47 253	5 072
7922 pt.	Producers of radio and television shows, except tape producers -----	58	58 626	24 520	3 168	196
7922 pt.	Artists' and entertainers' managers or agents, concert bureaus, booking agents -----	335	306 533	126 439	26 787	2 499
7922 pt.	Other theatrical services -----	222	419 291	103 788	24 823	3 525
7929	Bands, orchestras, actors, and other entertainers and entertainment groups -----	916	598 106	227 275	35 338	4 290
7929 pt.	Dance groups and artists -----	25	26 280	16 361	1 501	164
7929 pt.	Symphony orchestras, opera companies, and chamber music organizations -----	23	15 205	8 116	788	111
7929 pt.	Other music and entertainment presentations -----	868	556 621	202 798	33 049	4 015
7929 pt.	Other music groups and artists -----	412	274 935	86 539	17 729	2 127
7929 pt.	Other entertainers and entertainment groups -----	456	281 686	116 259	15 320	1 888
793	Bowling centers -----	477	214 919	59 168	16 069	6 827
79 ex. 792, 3, 84	Commercial sports and other amusement and recreation services, including museums -----	4 013	2 556 143	820 259	169 360	39 276
794	Commercial sports -----	331	912 786	384 403	79 568	7 097
7941	Professional sports clubs, managers, promoters -----	118	415 845	300 323	60 956	3 139
7941 pt.	Baseball clubs -----	17	(D)	(D)	(D)	GG
7941 pt.	Football clubs -----	3	(D)	(D)	(D)	CC
7941 pt.	Other professional sports clubs -----	9	109 253	66 195	22 147	839
7941 pt.	Managers and promoters -----	89	191 504	54 524	11 636	959
7948	Racing, including track operation -----	213	496 941	84 080	18 612	3 958
7948 pt.	Auto racetrack operation -----	29	19 415	2 357	367	147
7948 pt.	Horse racetrack operation -----	11	414 989	64 191	14 393	2 699
7948 pt.	Dog racetrack operation -----	-	-	-	-	-
7948 pt.	Racing stables and racing, n.e.c. -----	173	62 537	17 532	3 852	1 112
79 ex. 792, 3, 4; 84	Other amusement and recreation services, including museums -----	3 682	1 643 357	435 856	89 792	32 179
791	Dance studios, schools, and halls -----	405	63 220	18 733	4 383	1 861
7991	Physical fitness facilities -----	663	347 856	93 231	22 299	9 878
7991 pt.	Physical fitness centers, except gymnasiums and athletic clubs -----	535	274 370	70 575	16 972	7 531
7991 pt.	Gymnasiums and athletic clubs -----	128	73 486	22 656	5 327	2 347
7992	Public golf courses -----	233	87 362	24 073	3 308	1 118
7993	Coin-operated amusement devices -----	323	130 554	33 914	7 466	1 621
7996	Amusement parks -----	52	63 613	18 340	1 810	472
7997	Membership sports and recreation clubs -----	546	322 042	97 143	18 439	6 601
7999, 84	Amusement and recreation services, including museums, n.e.c. -----	1 460	628 710	150 422	32 087	10 628
7999 pt.	Concession operators of amusement devices and rides -----	77	22 087	5 848	929	413
7999 pt.	Carnivals, circuses, and fairs -----	23	21 171	5 942	1 103	204
7999 pt.	Carnivals and circuses -----	15	14 659	4 939	1 026	176
7999 pt.	Fairs -----	8	6 512	1 003	77	28
7999 pt., 84	Other recreation and amusements, including museums -----	1 360	585 452	138 632	30 055	10 011
84	Museums, art galleries, and botanical and zoological gardens -----	25	8 700	2 261	404	112
841	Museums and art galleries -----	18	(D)	(D)	(D)	BB
842	Arboreta and botanical or zoological gardens -----	7	(D)	(D)	(D)	BB
7999 pt.	Roller skating rinks -----	81	21 860	6 217	1 451	722
7999 pt.	Ice skating rinks -----	20	16 841	3 859	974	390
7999 pt.	Other amusement and recreation services, n.e.c. -----	1 234	538 051	126 295	27 226	8 787

Table 1a. Summary Statistics for Firms Subject to Federal Income Tax for the State: 1992—Con.

[Includes only establishments with payroll. For meaning of abbreviations and symbols, see introductory text. For explanation of terms and comparability of 1987 and 1992 censuses, see appendix A]

SIC code	Kind of business or operation	Establishments (number)	Receipts (\$1,000)	Annual payroll (\$1,000)	First-quarter payroll (\$1,000)	Paid employees for pay period including March 12 (number)
80	Health services	32 403	19 874 021	8 244 975	1 791 096	278 282
801	Offices and clinics of doctors of medicine	16 226	9 895 040	4 267 647	867 508	85 282
8011 pt.	Offices of doctors of medicine	16 048	9 611 405	4 143 310	840 507	82 163
8011 pt.	General medical clinics	178	283 635	124 337	27 001	3 119
802	Offices and clinics of dentists	8 560	2 770 069	873 330	197 607	38 401
8021 pt.	Offices of dentists	8 522	2 748 875	866 335	195 974	38 073
8021 pt.	Dental clinics	38	21 194	6 995	1 633	328
803	Offices and clinics of doctors of osteopathy	201	74 955	29 561	6 181	912
8031 pt.	Offices of osteopathic physicians	196	73 847	29 308	6 162	903
8031 pt.	Osteopathic clinics	5	1 108	253	19	9
804	Offices and clinics of other health practitioners	4 814	1 190 084	338 493	73 928	16 279
8041	Offices and clinics of chiropractors	1 741	388 348	88 721	19 629	5 122
8042	Offices and clinics of optometrists	791	226 940	58 592	13 571	2 959
8043	Offices and clinics of podiatrists	938	209 057	52 675	11 324	2 702
8049	Offices and clinics of health practitioners, n.e.c.	1 344	365 739	138 505	29 404	5 496
805	Nursing and personal care facilities	390	2 249 745	1 053 383	245 924	51 803
8051	Skilled nursing care facilities	326	2 144 190	1 004 669	234 497	48 914
8052	Intermediate care facilities	29	45 552	21 997	5 429	1 484
8059	Nursing and personal care facilities, n.e.c.	35	60 003	26 717	5 998	1 405
806	Hospitals	29	899 620	431 443	107 490	13 884
8062	General medical and surgical hospitals	13	615 304	298 345	74 963	9 126
8063, 9	Specialty hospitals	16	284 316	133 098	32 527	4 758
8063	Psychiatric hospitals	12	(D)	(D)	(D)	HH
8069	Specialty hospitals, except psychiatric	4	(D)	(D)	(D)	FF
807, 8, 9	Other health services	2 183	2 794 508	1 251 118	292 458	71 721
807	Medical and dental laboratories	1 147	1 042 802	360 071	84 511	12 999
8071	Medical laboratories	601	860 102	282 863	65 995	9 588
8072	Dental laboratories	546	182 700	77 208	18 516	3 411
808	Home health care services	532	1 231 855	715 048	169 468	52 324
809	Miscellaneous health and allied services, n.e.c.	504	519 851	175 999	38 479	6 398
8092	Kidney dialysis centers	31	97 380	34 195	7 511	1 107
8093	Specialty outpatient facilities, n.e.c.	283	247 854	91 915	19 685	3 183
8099	Health and allied services, n.e.c.	190	174 617	49 889	11 283	2 108
81	Legal services	12 481	14 286 552	4 892 751	1 117 766	101 755
823, 4, 9	Selected educational services	1 205	747 387	273 998	63 034	12 563
823	Libraries	22	10 495	4 097	982	167
824	Vocational schools	328	424 947	168 911	38 846	6 376
8243	Data processing schools	105	91 881	29 132	6 249	915
8244	Business and secretarial schools	70	98 990	35 215	8 790	1 963
8249	Vocational schools, n.e.c.	153	234 076	104 564	23 807	3 498
829	Schools and educational services, n.e.c.	855	311 945	100 990	23 206	6 020
83	Social services	2 476	893 409	343 001	80 913	25 171
835	Child day care services	1 338	251 809	125 588	29 785	10 812
832, 3, 6, 9	Other social services	1 138	641 600	217 413	51 128	14 359
832	Individual and family social services	464	138 037	55 573	13 246	3 489
833	Job training and vocational rehabilitation services	87	68 435	29 745	6 780	1 920
836	Residential care	428	345 952	113 258	26 853	7 975
839	Social services, n.e.c.	159	89 176	18 837	4 249	975
87 ex. 8733	Engineering, accounting, research, management, and related services (except noncommercial research organizations)	16 503	17 264 069	6 810 232	1 563 066	172 519
871	Engineering, architectural, and surveying services	3 936	5 138 020	2 044 604	473 480	47 597
8711	Engineering services	2 039	3 983 760	1 627 520	376 103	36 090
8712	Architectural services	1 418	1 030 375	361 436	84 438	9 388
8713	Surveying services	479	123 885	55 648	12 939	2 119
872	Accounting, auditing, and bookkeeping services	5 382	4 242 126	1 634 576	391 541	55 794
873 ex. 8733	Research, development, and testing services (except noncommercial research organizations)	1 015	1 774 130	683 587	160 746	19 666
8731	Commercial physical and biological research	196	691 027	273 030	65 400	5 844
8731 pt.	Commercial physical research	112	548 355	200 624	49 247	4 180
8731 pt.	Commercial medical and biological research	84	142 672	72 406	16 153	1 664
8732	Commercial economic, sociological, and educational research	606	843 744	303 625	70 707	10 248
8734	Testing laboratories	213	239 359	106 932	24 639	3 574
874	Management and public relations services	6 170	6 109 793	2 447 465	537 299	49 462
8741	Management services	1 588	2 103 465	806 190	187 768	19 972
8742	Management consulting services	2 762	2 733 579	1 167 440	242 658	18 822
8743	Public relations services	751	785 540	289 418	67 249	5 741
8744	Facilities support management services	43	45 992	19 626	4 585	819
8748	Business consulting services, n.e.c.	1 026	441 217	164 791	35 039	4 108
89	Services, n.e.c.	1 284	642 254	240 490	50 756	5 201
8999 pt.	Scientific and related consulting services, except environmental	185	116 253	57 722	13 245	1 082
8999 pt.	Other services	1 099	526 001	182 768	37 511	4 119
8999 pt.	Environmental consulting	193	191 335	70 244	16 137	1 959
8999 pt.	Authors, composers, and other arts-related services	438	211 647	69 407	13 844	1 024
8999 pt.	Other services, n.e.c.	468	123 019	43 117	7 530	1 136

Table 1b. Summary Statistics for Firms Exempt From Federal Income Tax for the State: 1992

[Includes only establishments with payroll. For meaning of abbreviations and symbols, see introductory text. For explanation of terms and comparability of 1987 and 1992 censuses, see appendix A]

SIC code	Kind of business or operation	Establishments (number)	Revenue (\$1,000)	Annual payroll (\$1,000)	First-quarter payroll (\$1,000)	Paid employees for pay period including March 12 (number)
	Total	16 321	49 029 648	22 980 044	5 565 691	871 264
7032, 704	Camps and membership lodging	222	67 220	20 078	3 307	1 012
7032	Sporting and recreational camps	109	37 844	13 198	1 640	465
704	Organization hotels and lodging houses, on membership basis	113	29 376	6 880	1 667	547
792, 7991 pt., 7997, 7999 pt., 84	Selected amusement, recreation, and related services	1 240	1 727 934	712 766	162 290	34 386
792	Theatrical producers (except motion picture), bands, orchestras, and entertainers	381	560 636	247 110	67 099	12 345
7922	Theatrical producers (except motion picture) and miscellaneous theatrical services	216	286 287	110 883	26 446	5 106
7922 pt.	Producers of live theatrical productions	163	108 840	43 218	11 244	2 849
7922 pt.	Producers of radio and television shows, except tape	7	(D)	(D)	(D)	BB
7922 pt.	Artists' and entertainers' managers or agents, concert bureaus, booking agents	11	(D)	(D)	(D)	BB
7922 pt.	Other theatrical services	35	169 589	65 974	14 855	2 189
7929	Bands, orchestras, actors, and other entertainers and entertainment groups	165	274 349	136 227	40 653	7 239
7929 pt.	Dance groups and artists	55	59 347	25 323	7 172	1 204
7929 pt.	Symphony orchestras, opera companies, and chamber music organizations	71	201 933	107 070	32 601	5 835
7929 pt.	Other music groups and artists	29	9 623	3 058	729	168
7929 pt.	Other entertainers and entertainment groups	10	3 446	776	151	32
7991 pt., 7997	Gymnasiums, athletic clubs, and membership sports and recreation clubs	512	533 197	208 485	35 573	9 279
7991 pt.	Gymnasiums and athletic clubs	18	42 904	16 746	4 226	1 116
7997	Membership sports and recreation clubs	494	490 293	191 739	31 347	8 163
7999 pt.	Fairs	30	17 358	3 484	495	349
84	Museums, art galleries, and botanical and zoological gardens	317	616 743	253 687	59 123	12 413
841	Museums and art galleries	283	502 886	204 069	48 007	10 403
842	Arboreta and botanical or zoological gardens	34	113 857	49 618	11 116	2 010
8011 pt.; 8021 pt.; 805, 6, 8, 9	Selected health services	1 851	33 216 997	17 424 557	4 257 247	585 793
8011 pt., 8021 pt.	Clinics of doctors of medicine and dentists	230	1 189 276	522 425	122 640	15 148
8011 pt.	General medical clinics	225	1 187 496	521 097	122 409	15 101
8021 pt.	Dental clinics	5	1 786	1 328	231	47
805	Nursing and personal care facilities	679	2 765 134	1 438 261	347 189	69 139
8051	Skilled nursing care facilities	227	2 257 139	1 171 999	280 947	52 919
8052	Intermediate care facilities	427	459 941	247 291	61 648	15 305
8059	Nursing and personal care facilities, n.e.c.	25	48 054	18 971	4 594	915
806	Hospitals	297	26 822 860	14 037 207	3 449 840	429 785
8062	General medical and surgical hospitals	244	23 851 395	12 174 406	2 988 560	374 942
8062 pt.	General medical and surgical hospitals, nongovernment	204	18 376 353	9 194 629	2 234 558	292 511
8062 pt.	General medical and surgical hospitals, government	40	5 475 042	2 979 777	754 002	82 431
8063, 9	Specialty hospitals	53	2 971 465	1 862 801	461 280	54 843
8063	Psychiatric hospitals	34	1 574 063	1 169 167	290 768	34 831
8063 pt.	Psychiatric hospitals, nongovernment	4	162 219	90 827	23 153	2 874
8063 pt.	Psychiatric hospitals, government	30	1 411 844	1 078 340	267 615	31 957
8069	Specialty hospitals, except psychiatric	19	1 397 402	693 634	170 512	20 012
8069 pt.	Specialty hospitals, except psychiatric; nongovernment	12	974 583	460 537	110 775	11 967
8069 pt.	Specialty hospitals, except psychiatric; government	7	422 819	233 097	59 737	8 045
808, 9	Other health services	645	2 439 727	1 426 664	337 578	71 721
808	Home health care services	180	1 609 720	1 038 793	243 726	54 809
809	Miscellaneous health and allied services, n.e.c.	465	830 007	387 871	93 852	16 912
8092	Kidney dialysis centers	9	28 815	11 953	3 111	433
8093	Specialty outpatient facilities, n.e.c.	404	533 568	281 854	67 914	13 111
8099	Health and allied services, n.e.c.	52	267 624	94 064	22 827	3 368
8111 pt.	Legal aid societies and similar legal services	147	254 183	156 062	37 901	4 183
823, 4, 9	Selected educational services	871	626 755	208 106	49 648	13 078
823	Libraries	446	225 399	109 873	25 628	6 479
824	Vocational schools	84	46 390	16 968	4 061	902
8243	Data processing schools	1	(D)	(D)	(D)	BB
8244	Business and secretarial schools	10	(D)	(D)	(D)	BB
8249	Vocational schools, n.e.c.	73	39 308	13 937	3 432	742
829	Schools and educational services, n.e.c.	341	354 966	81 265	19 959	5 697
83	Social services	7 120	7 941 003	2 805 800	664 180	163 102
835	Child day care services	1 435	568 321	322 457	77 168	22 866
832, 3, 6, 9	Other social services	5 685	7 372 682	2 483 343	587 012	140 236
832	Individual and family social services	2 383	2 571 617	958 416	229 069	57 339
833	Job training and vocational rehabilitation services	422	556 971	270 268	64 156	19 733
836	Residential care	1 375	1 293 424	590 607	143 236	32 656
839	Social services, n.e.c.	1 505	2 950 670	664 052	150 551	30 508
861, 2, 4, 9	Selected membership organizations	4 297	3 232 010	923 695	221 587	44 273
861	Business associations	815	1 186 695	274 052	67 166	7 088
864	Civic, social, and fraternal associations	2 395	1 045 690	366 689	87 199	26 106
862, 9	Other membership organizations	1 087	999 625	282 954	67 222	11 079
862	Professional membership organizations	356	504 200	141 556	33 955	4 212
869	Membership organizations, n.e.c.	731	495 425	141 398	33 267	6 867

Table 1b. Summary Statistics for Firms Exempt From Federal Income Tax for the State: 1992—Con.

[Includes only establishments with payroll. For meaning of abbreviations and symbols, see introductory text. For explanation of terms and comparability of 1987 and 1992 censuses, see appendix A]

SIC code	Kind of business or operation	Establishments (number)	Revenue (\$1,000)	Annual payroll (\$1,000)	First-quarter payroll (\$1,000)	Paid employees for pay period including March 12 (number)
873, 4 ex. 8744	Research, testing, and consulting services, except facilities support management services -----	573	1 963 546	728 980	169 531	25 437
873	Research, development, and testing services -----	444	1 637 607	672 386	157 704	23 863
8731	Commercial physical and biological research -----	28	332 561	184 027	44 890	4 066
8732	Commercial economic, sociological, and educational research -----	50	(D)	(D)	(D)	EE
8733	Noncommercial research organizations -----	356	1 233 803	451 830	104 024	18 564
8734	Testing laboratories -----	10	(D)	(D)	(D)	FF
874 ex. 8744	Management and public relations services, except facilities support management services -----	129	325 939	56 594	11 827	1 574
8741	Management services -----	23	26 870	10 166	2 318	414
8742	Management consulting services -----	40	27 902	11 500	2 108	229
8743	Public relations services -----	14	4 488	1 413	338	57
8748	Business consulting services, n.e.c. -----	52	266 679	33 515	7 063	874

Table 2a. Selected Ratios for Firms Subject to Federal Income Tax for the State: 1992

[Includes only establishments with payroll. For meaning of abbreviations and symbols, see introductory text. For explanation of terms and comparability of 1987 and 1992 censuses, see appendix A]

SIC code	Kind of business or operation	Receipts		Annual payroll per employee ¹ (dollars)	Employees per establishment ¹ (number)
		Per establishment (dollars)	Per employee ¹ (dollars)		
	Total -----	770 756	76 628	28 272	10
70 ex. 704	Hotels, rooming houses, camps, and other lodging places (except membership lodging) -----	1 642 027	54 744	16 847	30
7011	Hotels and motels -----	1 951 719	54 340	16 865	36
7011 pt.	Hotels -----	3 614 052	55 667	17 645	65
7011 pt.	Hotels, 25 guestrooms or more -----	4 590 375	55 833	17 745	82
7011 pt.	Hotels, less than 25 guestrooms -----	165 348	43 051	10 075	4
7011 pt.	Motels, motor hotels, and tourist courts -----	434 300	46 012	11 973	9
7011 pt.	Motels, tourist courts -----	368 115	47 208	11 817	8
7011 pt.	Motor hotels -----	927 881	42 803	12 391	22
702, 3	Other lodging places -----	351 190	66 137	16 339	5
702	Rooming and boarding houses -----	253 966	57 126	14 425	4
703	Camps and recreational vehicle parks -----	411 311	70 375	17 239	6
72	Personal services -----	217 799	42 479	13 261	5
721	Laundry, cleaning, and garment services -----	267 590	48 072	14 838	6
7211	Power laundries, family and commercial* -----	618 540	34 723	15 680	18
7213	Linen supply* -----	1 915 206	56 380	19 414	34
7215	Coin-operated laundries and drycleaning -----	165 701	66 506	11 959	2
7216	Drycleaning plants, except rug cleaning* -----	167 268	37 401	11 960	4
7217	Carpet and upholstery cleaning -----	254 719	45 056	14 782	6
7218	Industrial laundrers* -----	2 287 800	70 006	22 083	33
7212, 9	Other laundry, cleaning, and garment services* -----	162 759	41 618	13 382	4
7212	Garment pressing, and agents for laundries and drycleaners -----	113 322	43 654	11 522	3
7219	Laundry and garment services, n.e.c.* -----	208 879	40 659	14 259	5
722	Photographic studios, portrait -----	323 118	65 311	16 331	5
723, 4	Beauty and barber shops -----	105 191	28 041	11 356	4
723	Beauty shops -----	108 036	28 065	11 339	4
724	Barber shops -----	75 152	27 690	11 616	3
725	Shoe repair shops and shoeshine parlors -----	95 017	45 850	11 593	2
726	Funeral service and crematories -----	462 914	115 538	26 410	4
729	Miscellaneous personal services -----	354 999	29 803	9 239	12
7291	Tax return preparation services -----	214 071	11 477	5 034	19
7299	Miscellaneous personal services, n.e.c. -----	414 360	45 674	12 881	9
73	Business services -----	1 100 141	63 074	25 818	17
731	Advertising -----	2 213 028	124 504	53 918	18
7311	Advertising agencies -----	2 291 406	121 054	57 319	19
7312	Outdoor advertising services -----	1 604 432	196 908	42 897	8
7313	Radio, television, publishers' advertising representatives -----	1 829 201	101 310	48 268	18
7319	Advertising, n.e.c. -----	2 268 943	163 429	36 071	14
732	Consumer credit reporting agencies, mercantile reporting agencies, and adjustment and collection agencies -----	997 157	75 480	26 502	13
7322	Adjustment and collection services -----	798 780	62 662	26 470	13
7323	Credit reporting services -----	1 806 857	119 643	26 614	15
733	Mailing, reproduction, commercial art and photography, and stenographic services -----	771 325	98 761	30 873	8
7331	Direct mail advertising services -----	2 040 396	92 151	27 076	22
7334	Photocopying and duplicating services -----	1 076 207	64 572	25 175	17
7335, 6	Commercial photography, art, and graphics -----	518 294	126 342	39 463	4
7335	Commercial photography -----	504 821	125 015	37 825	4
7336	Commercial art and graphic design -----	523 541	126 848	40 087	4
7338	Secretarial and court reporting services -----	608 297	111 322	26 513	5
734	Services to dwellings and other buildings -----	674 596	31 990	17 967	21
7342	Disinfecting and pest control services -----	316 889	55 645	22 821	6
7349	Building cleaning and maintenance services, n.e.c. -----	751 023	30 809	17 725	24

See footnotes at end of table.

Table 2a. **Selected Ratios for Firms Subject to Federal Income Tax for the State: 1992** — Con.

[Includes only establishments with payroll. For meaning of abbreviations and symbols, see introductory text. For explanation of terms and comparability of 1987 and 1992 censuses, see appendix A]

SIC code	Kind of business or operation	Receipts		Annual payroll per employee ¹ (dollars)	Employees per establishment ¹ (number)
		Per establishment (dollars)	Per employee ¹ (dollars)		
73	Business services—Con.				
735	Miscellaneous equipment rental and leasing -----	916 546	118 017	27 209	8
7352	Medical equipment rental and leasing -----	940 292	93 854	27 434	10
7353	Heavy construction equipment rental and leasing -----	1 110 099	135 102	35 805	8
7359	Equipment rental and leasing, n.e.c. -----	866 876	119 683	24 871	7
736	Personnel supply services -----	1 152 364	25 189	16 493	46
7361	Employment agencies -----	502 030	51 920	25 859	10
7363	Help supply services -----	1 937 905	21 694	15 268	89
7363 pt.	Temporary help supply -----	1 866 051	20 672	14 202	90
7363 pt.	Help supply, except temporary -----	2 268 159	26 678	20 473	85
737	Computer programming, data processing, and other computer related services -----	1 565 002	126 489	43 057	12
7371, 2, 3	Computer programming, prepackaged software, and integrated systems -----	1 130 413	111 561	45 423	10
7371	Computer programming services -----	785 707	90 600	43 840	9
7372	Prepackaged software -----	2 098 923	135 426	49 540	15
7373	Computer integrated systems -----	2 071 879	164 888	45 930	13
7374, 5, 6	Data processing services -----	4 337 592	136 877	38 595	32
7374, 5	Computer processing, information retrieval -----	(D)	(D)	(D)	(D)
7376	Computer facilities management services -----	(D)	(D)	(D)	(D)
7377, 8, 9	Computer rental and leasing, maintenance, and related services, n.e.c. -----	1 106 885	147 215	45 655	8
7377	Computer rental and leasing -----	2 787 477	331 236	42 899	8
7378	Computer maintenance and repair -----	2 126 531	158 782	40 925	13
7379	Computer related services, n.e.c. -----	617 200	115 010	50 172	5
738	Miscellaneous business services -----	819 483	54 488	20 229	15
7381, 2	Detective agencies and protective services -----	1 059 114	24 731	14 009	43
7381	Detective, guard, and armored car services -----	1 065 452	21 145	13 221	50
7382	Security systems services -----	1 036 750	64 230	22 688	16
7383	News syndicates -----	4 170 959	143 121	46 999	29
7384	Photofinishing laboratories* -----	469 592	69 204	21 580	7
7389	Business services, n.e.c. -----	737 762	87 736	26 788	8
7389 pt.	Sign painting shops -----	232 860	56 158	16 163	4
7389 pt.	Interior designing -----	508 609	137 882	34 894	4
7389 pt.	Telephone answering services -----	373 667	34 582	14 574	11
7389 pt.	Other business services -----	833 363	89 321	27 482	9
75	Automotive repair, services, and parking -----	391 423	88 375	19 252	4
751	Automotive rental and leasing, without drivers -----	1 815 660	158 193	22 910	11
7513	Truck rental and leasing, without drivers -----	1 534 358	161 315	27 161	10
7514, 5	Passenger car rental and leasing -----	2 059 105	156 950	20 911	13
7514	Passenger car rental -----	2 011 847	136 013	19 140	15
7515	Passenger car leasing -----	2 199 961	270 401	30 504	8
7519	Utility trailer and recreational vehicle rental -----	411 789	139 714	27 161	3
752	Automobile parking -----	482 136	78 403	17 907	6
753	Automotive repair shops -----	283 353	80 499	19 929	4
7532	Top, body, and upholstery repair shops and paint shops -----	292 987	76 291	20 332	4
7532 pt.	Top and body repair shops -----	293 870	76 520	20 381	4
7532 pt.	Paint shops -----	275 958	71 883	19 386	4
7538	General automotive repair shops -----	244 877	81 007	18 884	3
7538 pt.	General automotive repair shops, except diesel -----	240 958	81 700	18 652	3
7538 pt.	Diesel repair shops -----	298 497	74 069	21 215	4
7533, 4, 6, 7, 9	Other automotive repair shops -----	370 859	84 865	21 324	4
7533	Automotive exhaust system repair shops -----	494 926	96 817	22 137	5
7534	Tire retreading and repair shops -----	848 543	134 134	23 000	6
7536	Automotive glass replacement shops -----	377 284	80 531	23 035	5
7537	Automotive transmission repair shops -----	269 882	71 693	20 641	4
7539	Automotive repair shops, n.e.c. -----	261 620	70 284	19 204	4
7539 pt.	Radiator repair -----	245 062	79 231	17 604	3
7539 pt.	Brake, front end, and wheel alignment -----	333 544	74 163	21 019	4
7539 pt.	Automotive electrical and fuel system services -----	196 094	55 964	17 476	4
7539 pt.	Other automotive repair shops, n.e.c. -----	184 065	65 636	17 767	3
754	Automotive services, except repair -----	227 530	46 399	12 468	5
7542	Carwashes -----	180 889	37 703	10 741	5
7549	Automotive services, except repair and carwashes -----	283 410	56 335	14 442	5
76	Miscellaneous repair services -----	412 270	73 783	24 870	6
762	Electrical repair shops -----	470 691	65 305	24 510	7
7622	Radio and television repair shops -----	329 725	65 513	23 752	5
7623, 9	Other electrical and electronic repair shops -----	530 842	65 250	24 710	8
7623	Refrigeration and air-conditioning service and repair shops -----	544 932	81 613	28 987	7
7629	Electrical and electronic repair shops, n.e.c. -----	524 111	59 340	23 166	9
763	Watch, clock, and jewelry repair -----	171 878	59 724	18 605	3
764	Reupholstery and furniture repair -----	200 643	50 752	19 051	4
769	Miscellaneous repair and related services -----	429 259	85 028	26 235	5
7692	Welding repair -----	302 819	61 179	21 485	5
7694	Armature rewinding shops -----	811 936	106 499	26 809	8
7699	Repair shops and related services, n.e.c. -----	420 997	85 601	26 661	5
78, 79, 84	Amusement and recreation services, including motion pictures and museums -----	939 803	88 414	24 231	11
781, 2	Motion picture production, distribution, and services -----	1 915 763	119 767	28 976	16
783	Motion picture theaters -----	1 080 690	69 106	10 388	16
7832	Motion picture theaters, except drive-in -----	1 132 492	69 441	10 419	16
7833	Drive-in motion picture theaters -----	333 742	55 924	9 189	6
784	Video tape rental -----	241 959	46 906	8 637	5

See footnotes at end of table.

SERVICE INDUSTRIES—GEOGRAPHIC AREA SERIES

NEW YORK NY-13

Table 2a. **Selected Ratios for Firms Subject to Federal Income Tax for the State: 1992** —Con.

[Includes only establishments with payroll. For meaning of abbreviations and symbols, see introductory text. For explanation of terms and comparability of 1987 and 1992 censuses, see appendix A]

SIC code	Kind of business or operation	Receipts		Annual payroll per employee ¹ (dollars)	Employees per establishment ¹ (number)
		Per establishment (dollars)	Per employee ¹ (dollars)		
78, 79, 84	Amusement and recreation services, including motion pictures and museums—Con.				
792	Theatrical producers (except motion picture), bands, orchestras, and entertainers	1 161 427	137 669	43 396	8
7922	Theatrical producers (except motion picture) and miscellaneous theatrical services	1 661 707	137 004	39 755	12
7929	Bands, orchestras, actors, and other entertainers and entertainment groups	652 954	139 419	52 978	5
793	Bowling centers	450 564	31 481	8 667	14
79 ex. 792, 3, 84	Commercial sports and other amusement and recreation services, including museums	636 966	65 082	20 884	10
794	Commercial sports	2 757 662	128 616	54 164	21
7941	Professional sports clubs, managers, promoters	3 524 110	132 477	95 675	27
7948	Racing, including track operation	2 333 056	125 554	21 243	19
79 ex. 792, 3, 4, 84	Other amusement and recreation services, including museums	446 322	51 069	13 545	9
791	Dance studios, schools, and halls	156 099	33 971	10 066	5
7991	Physical fitness facilities	524 670	35 215	9 438	15
7992	Public golf courses	374 944	78 141	21 532	5
7993	Coin-operated amusement devices	404 192	80 539	20 922	5
7996	Amusement parks	1 223 327	134 773	38 856	9
7997	Membership sports and recreation clubs	589 821	48 787	14 716	12
7999, 84	Amusement and recreation services, including museums, n.e.c.	430 623	59 156	14 153	7
7999 pt.	Concession operators of amusement devices and rides	286 844	53 479	14 160	5
7999 pt.	Carnivals, circuses, and fairs	920 478	103 779	29 127	9
7999 pt., 84	Other recreation and amusements, including museums	430 479	58 481	13 848	7
80	Health services	613 339	71 417	29 628	9
801	Offices and clinics of doctors of medicine	609 826	116 027	50 042	5
8011 pt.	Offices of doctors of medicine	598 916	116 980	50 428	5
8011 pt.	General medical clinics	1 593 455	90 938	39 864	18
802	Offices and clinics of dentists	323 606	72 135	22 742	4
803	Offices and clinics of doctors of osteopathy	372 910	82 188	32 413	5
804	Offices and clinics of other health practitioners	247 213	73 105	20 793	3
8041	Offices and clinics of chiropractors	223 060	75 820	17 322	3
8042	Offices and clinics of optometrists	286 903	76 695	19 801	4
8043	Offices and clinics of podiatrists	222 875	77 371	19 495	3
8049	Offices and clinics of health practitioners, n.e.c.	272 127	66 546	25 201	4
805	Nursing and personal care facilities	5 768 577	43 429	20 334	133
8051	Skilled nursing care facilities	6 577 270	43 836	20 539	150
8052	Intermediate care facilities	1 570 759	30 695	14 823	51
8059	Nursing and personal care facilities, n.e.c.	1 714 371	42 707	19 016	40
806	Hospitals	31 021 379	64 795	31 075	479
8062	General medical and surgical hospitals	47 331 077	67 423	32 692	702
8063, 9	Specialty hospitals	17 769 750	59 755	27 974	297
807, 8, 9	Other health services	1 280 123	38 964	17 444	33
807	Medical and dental laboratories	909 156	80 222	27 700	11
8071	Medical laboratories	1 431 118	89 706	29 502	16
8072	Dental laboratories	334 615	53 562	22 635	6
808	Home health care services	2 315 517	23 543	13 666	98
809	Miscellaneous health and allied services, n.e.c.	1 031 450	81 252	27 508	13
8092	Kidney dialysis centers	3 141 290	87 967	30 890	36
8093	Specialty outpatient facilities, n.e.c.	875 809	77 868	28 877	11
8099	Health and allied services, n.e.c.	919 037	82 835	23 667	11
81	Legal services	1 144 664	140 401	48 084	8
823, 4, 9	Selected educational services	620 238	59 491	21 810	10
823	Libraries	477 045	62 844	24 533	8
824	Vocational schools	1 295 570	66 648	26 492	19
829	Schools and educational services, n.e.c.	364 848	51 818	16 776	7
83	Social services	360 828	35 494	13 627	10
835	Child day care services	188 198	23 290	11 616	8
832, 3, 6, 9	Other social services	563 796	44 683	15 141	13
87 ex. 8733	Engineering, accounting, research, management, and related services (except noncommercial research organizations)	1 046 117	100 071	39 475	10
871	Engineering, architectural, and surveying services	1 305 391	107 948	42 957	12
8711	Engineering services	1 953 781	110 384	45 096	18
8712	Architectural services	728 640	109 754	38 500	7
8713	Surveying services	258 633	58 464	26 261	4
872	Accounting, auditing, and bookkeeping services	788 206	76 032	29 297	10
873 ex. 8733	Research, development, and testing services (except noncommercial research organizations)	1 747 911	90 213	34 760	19
8731	Commercial physical and biological research	3 525 648	118 246	46 720	30
8732	Commercial economic, sociological, and educational research	1 392 317	82 333	29 628	17
8734	Testing laboratories	1 123 751	66 972	29 919	17
874	Management and public relations services	990 242	123 525	49 482	8
8741	Management services	1 324 600	105 321	40 366	13
8742	Management consulting services	989 710	145 233	62 025	7
8743	Public relations services	1 045 992	136 830	50 412	8
8744	Facilities support management services	1 069 581	56 156	23 963	19
8748	Business consulting services, n.e.c.	430 036	107 404	40 115	4
89	Services, n.e.c.	500 198	123 487	46 239	4

¹Based on number of employees for pay period including March 12.

Table 2b. Selected Ratios for Firms Exempt From Federal Income Tax for the State: 1992

[Includes only establishments with payroll. For meaning of abbreviations and symbols, see introductory text. For explanation of terms and comparability of 1987 and 1992 censuses, see appendix A]

SIC code	Kind of business or operation	Revenue		Expenses		Annual payroll per employee ¹ (dollars)	Employees per establishment ¹ (number)
		Per establishment (dollars)	Per employee ¹ (dollars)	Per establishment (dollars)	Per employee ¹ (dollars)		
	Total	3 004 084	56 274	2 911 797	54 545	26 376	53
7032, 704	Camps and membership lodging	302 793	66 423	306 239	67 179	19 840	5
792, 7991 pt., 7997, 7999 pt., 84	Selected amusement, recreation, and related services	1 393 495	50 251	1 374 281	49 558	20 728	28
8011 pt.; 8021 pt.; 805, 6, 8, 9	Selected health services	17 945 433	56 704	17 792 946	56 222	29 745	316
8011 pt., 8021 pt., 805	Clinics of doctors of medicine and dentists	5 170 765	78 510	4 940 091	75 008	34 488	66
	Nursing and personal care facilities	4 072 362	39 994	3 980 979	39 096	20 802	102
806	Hospitals	90 312 660	62 410	89 989 077	62 186	32 661	1 447
8062	General medical and surgical hospitals	97 751 619	63 614	97 429 455	63 404	32 470	1 537
8063, 9	Specialty hospitals	56 065 377	54 181	55 735 264	53 862	33 966	1 035
808, 9	Other health services	3 782 522	34 017	3 672 374	33 026	19 892	111
8111 pt.	Legal aid societies and similar legal services	1 729 136	60 766	1 827 163	64 211	37 309	28
823, 4, 9	Selected educational services	719 581	47 924	713 070	47 491	15 913	15
83	Social services	1 115 309	48 687	975 718	42 594	17 203	23
835	Child day care services	396 043	24 854	387 779	24 336	14 102	16
832, 3, 6, 9	Other social services	1 296 866	52 573	1 124 125	45 571	17 708	25
832	Individual and family social services	1 079 151	44 849	1 071 585	44 535	16 715	24
833	Job training and vocational rehabilitation services	1 319 836	28 225	1 313 078	28 081	13 696	47
836	Residential care	940 672	39 608	913 494	38 463	18 086	24
839	Social services, n.e.c.	1 960 578	96 718	1 346 772	66 438	21 766	20
861, 2, 4, 9	Selected membership organizations	752 155	73 002	715 129	69 408	20 864	10
861	Business associations	1 456 067	167 423	1 378 810	158 540	38 664	9
864	Civic, social, and fraternal associations	436 614	40 056	423 263	38 831	14 046	11
862, 9	Other membership organizations	919 618	90 227	860 593	84 436	25 540	10
873, 4 ex. 8744	Research, testing, and consulting services, except facilities support management services	3 426 782	77 193	3 327 928	74 966	28 658	44
873	Research, development, and testing services	3 688 304	68 625	3 623 390	67 418	28 177	54
874 ex. 8744	Management and public relations services, except facilities support management services	2 526 659	207 077	2 310 992	189 402	35 956	12

¹Based on number of employees for pay period including March 12.

Table 3a. Comparative Statistics for Firms Subject to Federal Income Tax for the State: 1992 and 1987

[Includes only establishments with payroll. For meaning of abbreviations and symbols, see introductory text. For explanation of terms and comparability of 1987 and 1992 censuses, see appendix A]

SIC code	Kind of business or operation	Establishments		Receipts			Annual payroll			Paid employees for pay period including March 12	
		1992 (number)	1987 (number)	1992 (\$1,000)	1987 (\$1,000)	Percent change 1987 to 1992	1992 (\$1,000)	1987 (\$1,000)	Percent change 1987 to 1992	1992 (number)	1987 (number)
	Total	133 667	126 684	103 024 670	74 289 367	38.7	38 011 788	27 386 727	38.8	1 344 480	1 292 626
70 ex. 704	Hotels, rooming houses, camps, and other lodging places (except membership lodging)	2 367	2 481	3 886 677	3 384 880	14.8	1 196 118	958 316	24.8	70 997	70 234
7011	Hotels and motels	1 909	2 026	3 725 832	3 279 996	13.6	1 156 381	934 358	23.8	68 565	68 398
7011 pt.	Hotels	911	876	3 292 401	2 828 398	16.4	1 043 594	824 698	26.5	59 145	57 901
7011 pt.	Hotels, 25 guestrooms or more	710	645	3 259 166	2 801 098	16.4	1 035 816	819 106	26.5	58 373	57 147
7011 pt.	Hotels, less than 25 guestrooms	201	231	33 235	27 300	21.7	7 778	5 592	39.1	772	754
7011 pt.	Motels, motor hotels, and tourist courts	998	1 150	433 431	451 598	-4.0	112 787	109 660	2.9	9 420	10 497
7011 pt.	Motels, tourist courts	880	1 025	323 941	337 990	-4.2	81 091	78 027	3.9	6 862	7 571
7011 pt.	Motor hotels	118	125	109 490	113 608	-3.6	31 696	31 633	.2	2 558	2 926
702, 3	Other lodging places	458	455	160 845	104 884	53.4	39 737	23 958	65.9	2 432	1 836
702	Rooming and boarding houses	175	177	44 444	28 591	55.4	11 223	8 328	34.8	778	808
703	Camps and recreational vehicle parks	283	278	116 401	76 293	52.6	28 514	15 630	82.4	1 654	1 028

Table 3a. Comparative Statistics for Firms Subject to Federal Income Tax for the State: 1992 and 1987 — Con.

[Includes only establishments with payroll. For meaning of abbreviations and symbols, see introductory text. For explanation of terms and comparability of 1987 and 1992 censuses, see appendix A]

SIC code	Kind of business or operation	Establishments		Receipts			Annual payroll			Paid employees for pay period including March 12	
		1992 (number)	1987 (number)	1992 (\$1,000)	1987 (\$1,000)	Percent change 1987 to 1992	1992 (\$1,000)	1987 (\$1,000)	Percent change 1987 to 1992	1992 (number)	1987 (number)
72	Personal services -----	14 983	14 249	3 263 280	2 519 159	29.5	1 018 687	824 957	23.5	76 821	74 881
721	Laundry, cleaning, and garment services -----	4 800	4 521	1 284 432	1 070 126	20.0	396 460	353 579	12.1	26 719	28 706
7211	Power laundries, family and commercial* -----	150	175	92 781	89 140	4.1	41 897	40 241	4.1	2 672	3 244
7213	Linens supply* -----	131	136	250 892	214 245	17.1	86 393	65 623	31.7	4 450	4 211
7215	Coin-operated laundries and drycleaning -----	1 416	1 121	234 632	155 727	50.7	42 193	31 273	34.9	3 528	3 169
7216	Drycleaning plants, except rug cleaning* -----	2 071	1 954	346 412	296 231	16.9	110 773	109 457	1.2	9 262	10 694
7217	Carpet and upholstery cleaning -----	352	301	89 661	73 655	21.7	29 417	25 540	15.2	1 990	1 825
7218	Industrial laundries* -----	75	92	171 585	155 048	10.7	54 125	53 823	.6	2 451	3 026
7212, 9	Other laundry, cleaning, and garment services* -----	605	742	98 469	86 080	14.4	31 662	27 622	14.6	2 366	2 537
722	Photographic studios, portrait -----	608	548	196 456	142 859	37.5	49 124	33 510	46.6	3 008	2 679
723, 4	Beauty and barber shops -----	6 750	6 452	710 038	558 718	27.1	287 546	238 946	20.3	25 321	25 702
723	Beauty shops -----	6 166	5 752	666 149	515 771	29.2	269 134	221 188	21.7	23 736	23 806
724	Barber shops -----	584	700	43 889	42 947	2.2	18 412	17 758	3.7	1 585	1 916
725	Shoe repair shops and shoeshine parlors -----	235	259	22 329	17 871	24.9	5 646	5 541	1.9	487	555
726	Funeral service and crematories -----	1 210	1 273	560 126	441 089	27.0	128 038	100 858	26.9	4 848	5 334
729	Miscellaneous personal services -----	1 380	1 196	489 899	288 496	69.8	151 873	92 523	64.1	16 438	11 885
7291	Tax return preparation services -----	409	386	87 555	65 494	33.7	38 404	25 651	49.7	7 629	5 981
7299	Miscellaneous personal services, n.e.c. -----	971	810	402 344	223 002	80.4	113 469	66 872	69.7	8 809	5 904
73	Business services -----	24 056	22 246	26 464 986	19 983 285	32.4	10 832 810	8 286 957	30.7	419 583	447 354
731	Advertising -----	2 171	2 068	4 804 484	4 074 806	17.9	2 080 642	1 765 038	17.9	38 589	46 310
7311	Advertising agencies -----	1 573	1 485	3 604 381	3 162 659	14.0	1 706 672	1 466 806	16.4	29 775	36 160
7312	Outdoor advertising services -----	81	85	129 959	120 311	8.0	28 312	23 146	22.3	660	814
7313	Radio, television, publishers' advertising representatives -----	234	215	428 033	361 979	18.2	203 934	165 090	23.5	4 225	5 058
7319	Advertising, n.e.c. -----	283	283	642 111	429 857	49.4	141 724	109 996	28.8	3 929	4 278
732	Consumer credit reporting agencies, mercantile reporting agencies, and adjustment and collection agencies -----	498	516	496 584	372 215	33.4	174 356	114 426	52.4	6 579	5 732
7322	Adjustment and collection services -----	400	393	319 512	188 836	69.2	134 968	74 715	80.6	5 099	3 880
7323	Credit reporting services -----	98	123	177 072	183 379	-3.4	39 388	39 711	-8	1 480	1 852
733	Mailing, reproduction, commercial art and photography, and stenographic services -----	3 401	3 326	2 623 277	2 195 981	19.5	820 047	676 657	21.2	26 562	27 867
7331	Direct mail advertising services -----	402	412	820 239	762 108	7.6	241 006	231 821	4.0	8 901	10 507
7334	Photocopying and duplicating services -----	387	379	416 492	259 105	60.7	162 377	86 762	87.2	6 450	4 484
7335, 6	Commercial photography, art, and graphics -----	2 248	2 219	1 165 126	1 061 753	9.7	363 930	324 996	12.0	9 222	11 151
7335	Commercial photography -----	630	664	318 037	261 282	21.7	96 226	79 831	20.5	2 544	3 073
7336	Commercial art and graphic design -----	1 618	1 555	847 089	800 471	5.8	267 704	245 165	9.2	6 678	8 078
7338	Secretarial and court reporting services -----	316	316	221 420	113 015	95.9	52 734	33 078	59.4	1 989	1 725
734	Services to dwellings and other buildings -----	3 164	2 840	2 134 423	1 739 423	22.7	1 198 824	1 018 234	17.7	66 722	72 327
7342	Disinfecting and pest control services -----	557	542	176 507	131 950	33.8	72 388	54 683	32.4	3 172	2 965
7349	Building cleaning and maintenance services, n.e.c. -----	2 607	2 298	1 957 916	1 607 473	21.8	1 126 436	963 551	16.9	63 550	69 362
735	Miscellaneous equipment rental and leasing -----	1 232	1 277	1 129 185	1 088 293	3.8	260 338	220 852	17.9	9 568	10 984
7352	Medical equipment rental and leasing -----	161	127	151 387	76 048	99.1	44 251	17 483	153.1	1 613	816
7353	Heavy construction equipment rental and leasing -----	203	295	225 350	229 264	-1.7	59 722	54 386	9.8	1 668	1 953
7359	Equipment rental and leasing, n.e.c. -----	868	855	752 448	782 981	-3.9	156 365	148 983	5.0	6 287	8 215
736	Personnel supply services -----	2 570	2 490	2 961 576	2 236 406	32.4	1 939 160	1 501 252	29.2	117 576	133 447
7361	Employment agencies -----	1 406	1 525	705 854	677 560	4.2	351 548	342 292	2.7	13 595	13 607
7363	Help supply services -----	1 164	965	2 255 722	1 558 846	44.7	1 587 612	1 158 960	37.0	103 981	119 840
737	Computer programming, data processing, and other computer related services -----	4 406	3 393	6 895 399	3 912 024	76.3	2 347 185	1 352 555	73.5	54 514	43 586
7371, 2, 3	Computer programming, prepackaged software, and integrated systems -----	2 578	1 786	2 914 204	1 653 630	76.2	1 186 532	622 890	90.5	26 122	16 286
7371	Computer programming services -----	1 895	1 340	1 488 915	1 077 913	38.1	720 468	457 391	57.5	16 434	11 908
7372	Prepackaged software -----	377	250	791 294	382 061	107.1	289 463	106 056	172.9	5 843	2 577
7373	Computer integrated systems -----	306	196	633 995	193 656	227.4	176 601	59 443	197.1	3 845	1 801
7374, 5, 6	Data processing services -----	606	703	2 628 581	1 560 123	68.5	741 174	497 808	48.9	19 204	20 735
7374, 5	Computer processing, information retrieval -----	565	632	(D)	1 434 859	(D)	(D)	455 440	(D)	JJ	19 219
7376	Computer facilities management services -----	41	71	(D)	125 264	(D)	(D)	42 368	(D)	GG	1 516
7377, 8, 9	Computer rental and leasing, maintenance, and related services, n.e.c. -----	1 222	904	1 352 614	698 271	93.7	419 479	231 857	80.9	9 188	6 565
7377	Computer rental and leasing -----	65	90	181 186	178 723	1.4	23 466	24 675	-4.9	547	551
7378	Computer maintenance and repair -----	303	281	644 339	253 841	153.8	166 075	79 951	107.7	4 058	2 599
7379	Computer related services, n.e.c. -----	854	533	2 577 089	265 707	98.4	229 938	127 231	80.7	4 583	3 415
738	Miscellaneous business services -----	6 614	6 336	5 420 058	4 364 137	24.2	2 012 258	1 637 943	22.9	99 473	107 101
7381, 2	Detective agencies and protective services -----	1 250	1 124	1 323 893	1 106 605	19.6	749 912	640 300	17.1	53 532	55 718
7381	Detective, guard, and armored car services -----	974	882	1 037 750	864 230	20.1	648 836	550 022	18.0	49 077	51 282
7382	Security systems services -----	276	242	286 143	242 375	18.1	101 076	90 278	12.0	4 455	4 436
7383	News syndicates -----	98	92	408 754	288 906	41.5	134 229	65 651	104.5	2 856	2 387
7384	Photofinishing laboratories* -----	737	590	346 089	325 499	6.3	107 924	106 820	1.0	5 001	6 461
7389	Business services, n.e.c. -----	4 529	4 530	3 341 322	2 643 127	26.4	1 020 193	825 172	23.6	38 084	42 535
7389 pt.	Sign painting shops -----	157	140	36 559	24 200	51.1	10 522	8 250	27.5	651	461
7389 pt.	Interior designing -----	665	644	338 225	371 945	-9.1	85 596	101 042	-15.3	2 453	3 379
7389 pt.	Telephone answering services -----	267	321	99 769	93 174	7.1	42 046	38 563	9.0	2 885	4 413
7389 pt.	Other business services -----	3 440	3 425	2 866 769	2 153 808	33.1	882 029	677 317	30.2	32 095	34 282

Table 3a. Comparative Statistics for Firms Subject to Federal Income Tax for the State: 1992 and 1987 — Con.

[Includes only establishments with payroll. For meaning of abbreviations and symbols, see introductory text. For explanation of terms and comparability of 1987 and 1992 censuses, see appendix A]

SIC code	Kind of business or operation	Establishments		Receipts			Annual payroll			Paid employees for pay period including March 12	
		1992 (number)	1987 (number)	1992 (\$1,000)	1987 (\$1,000)	Percent change 1987 to 1992	1992 (\$1,000)	1987 (\$1,000)	Percent change 1987 to 1992	1992 (number)	1987 (number)
75	Automotive repair, services, and parking ----	11 640	10 607	4 556 159	3 668 573	24.2	992 554	827 688	19.9	51 555	51 590
751	Automotive rental and leasing, without drivers -----	689	864	1 250 990	1 182 215	5.8	181 169	180 708	.3	7 908	9 528
7513	Truck rental and leasing, without drivers ----	260	292	398 933	391 863	1.8	67 169	79 841	-15.9	2 473	3 357
7514, 5	Passenger car rental and leasing -----	410	546	844 233	772 632	9.3	112 479	96 795	16.2	5 379	5 955
7519	Utility trailer and recreational vehicle rental -----	19	26	7 824	17 720	-55.8	1 521	4 072	-62.6	56	216
752	Automobile parking -----	1 338	1 179	645 098	466 461	38.3	147 337	112 470	31.0	8 228	7 224
753	Automotive repair shops -----	8 470	7 700	2 400 004	1 848 967	29.8	594 163	485 884	22.3	29 814	30 397
7532	Top, body, and upholstery repair shops and paint shops -----	2 393	2 293	701 117	571 757	22.6	186 852	161 037	16.0	9 190	9 920
7532 pt.	Top and body repair shops -----	2 275	2 192	668 554	540 752	23.6	178 070	151 574	17.5	8 737	9 302
7532 pt.	Paint shops -----	118	101	32 563	31 005	5.0	8 782	9 463	-7.2	453	618
7538	General automotive repair shops -----	4 404	3 898	1 078 440	771 078	39.9	251 409	191 584	31.2	13 313	12 843
7538 pt.	General automotive repair shops, except diesel -----	4 104	3 689	988 891	709 178	39.4	225 760	174 828	29.1	12 104	11 773
7538 pt.	Diesel repair shops -----	300	209	89 549	61 900	44.7	25 649	16 756	53.1	1 209	1 070
7533, 4, 6, 7, 9	Other automotive repair shops -----	1 673	1 509	620 447	506 132	22.6	155 902	133 263	17.0	7 311	7 634
7533	Automotive exhaust system repair shops -----	393	302	194 506	150 754	29.0	44 474	37 285	19.3	2 009	1 964
7534	Tire retreading and repair shops -----	92	79	78 066	46 968	66.2	13 386	9 321	43.6	582	555
7536	Automotive glass replacement shops ----	292	191	110 167	78 584	40.2	31 512	19 343	62.9	1 368	998
7537	Automotive transmission repair shops -----	399	410	107 683	100 644	7.0	31 003	30 595	1.3	1 502	1 884
7539	Automotive repair shops, n.e.c. -----	497	527	130 025	129 182	.7	35 527	36 719	-3.2	1 850	2 233
7539 pt.	Radiator repair -----	129	153	31 613	30 056	5.2	7 024	6 953	1.0	399	496
7539 pt.	Brake, front end, and wheel alignment -----	195	203	65 041	66 538	-2.2	18 434	19 726	-6.5	877	1 105
7539 pt.	Automotive electrical and fuel system services -----	127	119	24 904	23 008	8.2	7 777	7 800	-.3	445	463
7539 pt.	Other automotive repair shops, n.e.c. ----	46	52	8 467	9 580	-11.6	2 292	2 240	2.3	129	169
754	Automotive services, except repair -----	1 143	864	260 067	170 930	52.1	69 885	48 626	43.7	5 605	4 441
7542	Carwashes -----	623	541	112 694	94 713	19.0	32 105	27 702	15.9	2 989	2 912
7549	Automotive services, except repair and carwashes -----	520	323	147 373	76 217	93.4	37 780	20 924	80.6	2 616	1 529
76	Miscellaneous repair services -----	4 292	4 371	1 769 462	1 465 626	20.7	596 442	460 869	29.4	23 982	23 912
762	Electrical repair shops -----	1 421	1 390	668 852	534 761	25.1	251 034	168 311	49.1	10 242	8 342
7622	Radio and television repair shops -----	425	481	140 133	146 014	-4.0	50 805	51 242	-9.9	2 139	2 810
7623, 9	Other electrical and electronic repair shops -----	996	909	528 719	388 747	36.0	200 229	117 069	71.0	8 103	5 532
7623	Refrigeration and air-conditioning service and repair shops -----	322	331	175 468	149 903	17.1	62 321	46 166	35.0	2 150	1 979
7629	Electrical and electronic repair shops, n.e.c. -----	674	578	353 251	238 844	47.9	137 908	70 903	94.5	5 953	3 553
763	Watch, clock, and jewelry repair -----	131	155	22 516	23 093	-2.5	7 014	6 441	8.9	377	459
764	Reupholstery and furniture repair -----	429	486	86 076	93 771	-8.2	32 311	35 322	-8.5	1 696	2 211
769	Miscellaneous repair and related services ----	2 311	2 340	992 018	814 001	21.9	306 083	250 795	22.0	11 667	12 900
7692	Welding repair -----	199	245	60 261	70 600	-14.6	21 163	23 084	-8.3	985	1 340
7694	Armature rewinding shops -----	109	133	88 501	80 331	10.2	22 278	22 061	1.0	831	980
7699	Repair shops and related services, n.e.c. ----	2 003	1 962	843 256	663 070	27.2	262 642	205 650	27.7	9 851	10 580
78, 79, 84	Amusement and recreation services, including motion pictures and museums ---	9 977	9 197	9 376 414	7 147 014	31.2	2 569 730	1 906 574	34.8	106 051	92 109
781, 2	Motion picture production, distribution, and services -----	1 899	1 790	3 638 033	3 234 818	12.5	880 186	778 911	13.0	30 376	23 391
783	Motion picture theaters -----	478	572	516 570	389 925	32.5	77 653	63 251	22.8	7 475	7 719
7832	Motion picture theaters, except drive-in ----	447	524	506 224	382 005	32.5	75 953	61 609	23.3	7 290	7 546
7833	Drive-in motion picture theaters -----	31	48	10 346	7 920	30.6	1 700	1 642	3.5	185	173
784	Video tape rental -----	1 263	989	305 594	150 497	103.1	56 271	34 693	62.2	6 515	4 024
792	Theatrical producers (except motion picture), bands, orchestras, and entertainers -----	1 847	1 618	2 145 155	1 422 113	50.8	676 193	429 184	57.6	15 582	13 546
7922	Theatrical producers (except motion picture) and miscellaneous theatrical services -----	931	872	1 547 049	1 041 584	48.5	448 918	288 124	55.8	11 292	10 029
7929	Bands, orchestras, actors, and other entertainers and entertainment groups ----	916	746	598 106	380 529	57.2	227 275	141 060	61.1	4 290	3 517
793	Bowling centers -----	477	552	214 919	198 268	8.4	59 168	52 748	12.2	6 827	7 739
79 ex. 792, 3, 84	Commercial sports and other amusement and recreation services, including museums ----	4 013	3 676	2 556 143	1 751 393	45.9	820 259	547 787	49.7	39 276	35 690
794	Commercial sports -----	331	356	912 786	679 874	34.3	384 403	248 188	54.9	7 097	7 507
7941	Professional sports clubs, managers, promoters -----	118	89	415 845	238 434	74.4	300 323	157 469	90.7	3 139	3 027
7948	Racing, including track operation -----	213	267	496 941	441 440	12.6	84 080	90 719	-7.3	3 958	4 480
79 ex. 792, 3, 4, 84	Other amusement and recreation services, including museums -----	3 682	3 320	1 643 357	1 071 519	53.4	435 856	299 599	45.5	32 179	28 183
791	Dance studios, schools, and halls -----	405	366	63 220	44 436	42.3	18 733	13 034	43.7	1 861	1 635
7991	Physical fitness facilities -----	663	585	347 856	242 618	43.4	93 231	68 012	37.1	9 878	7 372
7992	Public golf courses -----	233	176	87 362	46 887	86.3	24 073	11 710	105.6	1 118	907
7993	Coin-operated amusement devices -----	323	353	130 554	94 756	37.8	33 914	21 554	57.3	1 621	1 985
7996	Amusement parks -----	52	53	63 613	55 102	15.4	18 340	12 909	42.1	472	1 009
7997	Membership sports and recreation clubs -----	546	610	322 042	252 283	27.7	97 143	77 601	25.2	6 601	5 884
7999, 84	Amusement and recreation services, including museums, n.e.c. -----	1 460	1 177	628 710	335 437	87.4	150 422	94 779	58.7	10 628	9 391

SERVICE INDUSTRIES—GEOGRAPHIC AREA SERIES

NEW YORK NY-17

Table 3a. Comparative Statistics for Firms Subject to Federal Income Tax for the State: 1992 and 1987 — Con.

[Includes only establishments with payroll. For meaning of abbreviations and symbols, see introductory text. For explanation of terms and comparability of 1987 and 1992 censuses, see appendix A]

SIC code	Kind of business or operation	Establishments		Receipts			Annual payroll			Paid employees for pay period including March 12	
		1992 (number)	1987 (number)	1992 (\$1,000)	1987 (\$1,000)	Percent change 1987 to 1992	1992 (\$1,000)	1987 (\$1,000)	Percent change 1987 to 1992	1992 (number)	1987 (number)
80	Health services	32 403	30 682	19 874 021	12 344 569	61.0	8 244 975	5 133 230	60.6	278 282	231 299
801	Offices and clinics of doctors of medicine ---	16 226	16 050	9 895 040	6 176 944	60.2	4 267 647	2 697 379	58.2	85 282	72 464
8011 pt.	Offices of doctors of medicine	16 048	15 937	9 611 405	6 005 588	60.0	4 143 310	2 631 649	57.4	82 163	70 038
8011 pt.	General medical clinics	178	113	283 635	171 356	65.5	124 337	65 730	89.2	3 119	2 426
802	Offices and clinics of dentists	8 560	8 491	2 770 069	1 932 040	43.4	873 330	614 973	42.0	38 401	36 047
803	Offices and clinics of doctors of osteopathy --	201	144	74 955	46 696	60.5	29 561	21 233	39.2	912	747
804	Offices and clinics of other health practitioners	4 814	3 634	1 190 084	642 969	85.1	338 493	182 502	85.5	16 279	11 511
8041	Offices and clinics of chiropractors	1 741	1 203	388 348	181 991	113.4	88 721	43 762	102.7	5 122	3 319
8042	Offices and clinics of optometrists	791	751	226 940	165 285	37.3	58 592	44 754	30.9	2 959	2 730
8043	Offices and clinics of podiatrists	938	866	209 057	146 804	42.4	52 675	38 018	38.6	2 702	2 468
8049	Offices and clinics of health practitioners, n.e.c.	1 344	814	365 739	148 889	145.6	138 505	55 968	147.5	5 496	2 994
805	Nursing and personal care facilities	390	367	2 249 745	1 512 669	48.7	1 053 383	734 182	43.5	51 803	49 450
8051	Skilled nursing care facilities	326	302	2 144 190	1 421 891	50.8	1 004 669	699 707	43.6	48 914	46 763
8052	Intermediate care facilities	29	21	45 552	35 342	28.9	21 997	14 933	47.3	1 484	1 139
8059	Nursing and personal care facilities, n.e.c. -	35	44	60 003	55 436	8.2	26 717	19 542	36.7	1 405	1 548
806	Hospitals	29	32	899 620	697 063	29.1	431 443	312 269	38.2	13 884	14 567
807, 8, 9	Other health services	2 183	1 964	2 794 508	1 336 188	109.1	1 251 118	570 692	119.2	71 721	46 513
807	Medical and dental laboratories	1 147	1 073	1 042 802	588 462	77.2	360 071	195 526	84.2	12 999	10 640
8071	Medical laboratories	601	465	860 102	418 806	105.4	282 863	122 469	131.0	9 588	6 534
8072	Dental laboratories	546	608	182 700	169 656	7.7	77 208	73 057	5.7	3 411	4 106
808	Home health care services	532	426	1 231 855	446 646	175.8	715 048	270 392	164.4	52 324	29 645
809	Miscellaneous health and allied services, n.e.c.	504	465	519 851	301 080	72.7	175 999	104 774	68.0	6 398	6 228
8092	Kidney dialysis centers	31	20	97 380	38 293	154.3	34 195	15 205	124.9	1 107	761
8093	Specialty outpatient facilities, n.e.c.	283	227	247 854	149 078	66.3	91 915	55 464	65.7	3 183	2 632
8099	Health and allied services, n.e.c.	190	218	174 617	113 709	53.6	49 889	34 105	46.3	2 108	2 835
81	Legal services	12 481	12 160	14 286 552	9 948 368	43.6	4 892 751	3 342 568	46.4	101 755	94 852
823, 4, 9	Selected educational services	1 205	917	747 387	503 199	48.5	273 998	187 117	46.4	12 563	12 252
823	Libraries	22	9	10 495	(D)	(D)	4 097	(D)	(D)	167	CC
824	Vocational schools	328	298	424 947	329 765	28.9	168 911	125 054	35.1	6 376	7 116
829	Schools and educational services, n.e.c.	855	610	311 945	(D)	(D)	100 990	(D)	(D)	6 020	HH
83	Social services	2 476	1 905	893 409	571 535	56.3	343 001	216 103	58.7	25 171	20 680
835	Child day care services	1 338	935	251 809	135 720	85.5	125 588	63 583	97.5	10 812	7 605
832, 3, 6, 9	Other social services	1 138	970	641 600	435 815	47.2	217 413	152 520	42.5	14 359	13 075
87 ex. 8733	Engineering, accounting, research, management, and related services (except noncommercial research organizations) ----	16 503	15 607	17 264 069	12 330 317	40.0	6 810 232	5 082 493	34.0	172 519	167 569
871	Engineering, architectural, and surveying services	3 936	3 648	5 138 020	3 922 558	31.0	2 044 604	1 688 752	21.1	47 597	48 734
8711	Engineering services	2 039	1 877	3 983 760	2 817 451	41.4	1 627 520	1 262 431	28.9	36 090	34 261
8712	Architectural services	1 418	1 267	1 030 375	947 481	8.7	361 436	361 735	-1	9 388	11 514
8713	Surveying services	479	504	123 885	157 626	-21.4	55 648	64 586	-13.8	2 119	2 959
872	Accounting, auditing, and bookkeeping services	5 382	4 929	4 242 126	3 063 698	38.5	1 634 576	1 212 248	34.8	55 794	45 826
873 ex. 8733	Research, development, and testing services (except noncommercial research organizations)	1 015	1 059	1 774 130	1 440 618	23.2	683 587	538 787	26.9	19 666	19 745
8731	Commercial physical and biological research	196	211	691 027	561 026	23.2	273 030	237 123	15.1	5 844	6 649
8732	Commercial economic, sociological, and educational research	606	670	843 744	745 712	13.1	303 625	249 008	21.9	10 248	10 742
8734	Testing laboratories	213	178	239 359	133 880	78.8	106 932	52 656	103.1	3 574	2 354
874	Management and public relations services ---	6 170	5 971	6 109 793	3 903 443	56.5	2 447 465	1 642 706	49.0	49 462	53 264
8741	Management services	1 588	1 555	2 103 465	1 374 410	53.0	806 190	577 720	39.5	19 972	21 977
8742	Management consulting services	2 762	2 703	2 733 579	1 511 231	80.9	1 167 440	656 753	77.8	18 822	18 481
8743	Public relations services	751	785	785 540	554 480	41.7	289 418	231 203	25.2	5 741	6 662
8744	Facilities support management services ---	43	38	45 992	25 027	83.8	19 626	15 590	25.9	819	837
8748	Business consulting services, n.e.c.	1 026	890	441 217	438 295	.7	164 791	161 440	2.1	4 108	5 307
89	Services, n.e.c.	1 284	2 262	642 254	422 842	51.9	240 490	159 855	50.4	5 201	5 894

Table 3b. Comparative Statistics for Firms Exempt From Federal Income Tax for the State: 1992 and 1987

[Includes only establishments with payroll. For meaning of abbreviations and symbols, see introductory text. For explanation of terms and comparability of 1987 and 1992 censuses, see appendix A]

SIC code	Kind of business or operation	Establishments		Expenses			Annual payroll			Paid employees for pay period including March 12	
		1992 (number)	1987 (number)	1992 (\$1,000)	1987 (\$1,000)	Percent change 1987 to 1992	1992 (\$1,000)	1987 (\$1,000)	Percent change 1987 to 1992	1992 (number)	1987 (number)
	Total	16 321	13 891	47 523 440	28 915 613	64.4	22 980 044	14 142 656	62.5	871 264	744 126
7032, 704	Camps and membership lodging	222	212	67 985	42 051	61.7	20 078	13 711	46.4	1 012	1 139
792, 7991 pt., 7997, 7999 pt., 84	Selected amusement, recreation, and related services	1 240	1 070	1 704 108	1 175 802	44.9	712 766	494 610	44.1	34 386	27 951
792	Theatrical producers (except motion picture), bands, orchestras, and entertainers	381	279	565 131	387 611	45.8	247 110	173 432	42.5	12 345	9 802
7991 pt., 7997	Gymnasiums, athletic clubs, and membership sports and recreation clubs	512	447	520 765	358 976	45.1	208 485	141 409	47.4	9 279	8 571
7999 pt. 84	Fairs	30	25	17 767	9 548	86.1	3 484	1 658	110.1	349	279
	Museums, art galleries, and botanical and zoological gardens	317	319	600 445	419 667	43.1	253 687	178 111	42.4	12 413	9 299
8011 pt.; 8021 pt.; 805, 6, 8, 9	Selected health services	1 851	1 331	32 934 743	19 543 721	68.5	17 424 557	10 515 113	65.7	585 793	494 777
8011 pt., 8021 pt.	Clinics of doctors of medicine and dentists	230	160	1 136 221	434 908	161.3	522 425	163 922	218.7	15 148	8 153
805	Nursing and personal care facilities	679	387	2 703 085	1 540 421	75.5	1 438 261	842 278	70.8	69 139	54 344
806	Hospitals	297	311	26 726 756	16 436 937	62.6	14 037 207	8 844 966	58.7	429 785	378 288
808, 9	Other health services	645	473	2 368 681	1 131 455	109.3	1 426 664	663 947	114.9	71 721	53 992
808	Home health care services	180	121	1 553 966	596 275	160.6	1 038 793	420 705	146.9	54 809	41 321
809	Miscellaneous health and allied services, n.e.c.	465	352	814 715	535 180	52.2	387 871	243 242	59.5	16 912	12 671
8111 pt.	Legal aid societies and similar legal services	147	132	268 593	140 189	91.6	156 062	93 457	67.0	4 183	3 205
823, 4, 9	Selected educational services	871	802	621 084	504 436	23.1	208 106	163 856	27.0	13 078	12 237
83	Social services	7 120	5 483	6 947 114	4 054 517	71.3	2 805 800	1 682 578	66.8	163 102	137 909
835	Child day care services	1 435	1 229	556 463	344 388	61.6	322 457	198 513	62.4	22 866	19 113
832, 3, 6, 9	Other social services	5 685	4 254	6 390 651	3 710 129	72.2	2 483 343	1 484 065	67.3	140 236	118 796
861, 2, 4, 9	Selected membership organizations	4 297	4 395	3 072 910	2 328 222	32.0	923 695	694 204	33.1	44 273	45 779
861	Business associations	815	779	1 123 730	852 862	31.8	274 052	180 189	52.1	7 088	6 811
864	Civic, social, and fraternal associations	2 395	2 589	1 013 715	783 670	29.4	366 689	307 118	19.4	26 106	28 277
862, 9	Other membership organizations	1 087	1 027	935 465	691 690	35.2	282 954	206 897	36.8	11 079	10 691
873, 4 ex. 8744	Research, testing, and consulting services, except facilities support management services	573	466	1 906 903	1 101 334	73.1	728 980	477 725	52.6	25 437	20 748
873	Research, development, and testing services	444	389	1 608 785	1 054 082	52.6	672 386	455 269	47.7	23 863	19 818
8731	Commercial physical and biological research	28	23	345 705	301 135	14.8	184 027	160 400	14.7	4 066	4 430
8732	Commercial economic, sociological, and educational research	50	28	(D)	(D)	(D)	(D)	(D)	(D)	EE	CC
8733	Noncommercial research organizations	356	329	1 190 487	719 083	65.6	451 830	271 233	66.6	18 564	14 310
8734	Testing laboratories	10	9	(D)	(D)	(D)	(D)	(D)	(D)	FF	FF
874 ex. 8744	Management and public relations services, except facilities support management services	129	77	298 118	47 252	530.9	56 594	22 456	152.0	1 574	930

Table 4. Summary Statistics for Firms Subject to Federal Income Tax for Counties and for

[Includes only establishments with payroll. For meaning of abbreviations and symbols, see introductory text. For explanation of terms and comparability of 1987 and 1992 censuses, see

Geographic area	Estab-lish-ments (number)	Receipts (\$1,000)	Annual payroll (\$1,000)	First-quarter payroll (\$1,000)	Paid employees for pay period including March 12 (number)	Selected kind-of-business or operation groups							
						Hotels, rooming houses, camps, and other lodging places (except membership lodging) (SIC 70 ex. 704)		Personal services (SIC 72)		Business services (SIC 73)		Automotive repair, services, and parking (SIC 75)	
						Number	Receipts (\$1,000)	Number	Receipts (\$1,000)	Number	Receipts (\$1,000)	Number	Receipts (\$1,000)
1 New York ▲	133 667	103 024 670	38 011 788	8 661 719	1 344 480	2 367	3 886 677	14 983	3 263 280	24 056	26 464 986	11 640	4 556 159
2 Albany County	2 381	1 760 056	686 873	156 995	29 249	59	90 506	237	65 708	440	455 209	209	128 260
3 Albany	997	824 770	325 125	72 898	12 306	9	18 509	77	19 333	158	158 556	66	63 511
4 Bethlehem town	148	52 383	18 706	4 111	965	3	(D)	16	4 730	24	7 985	16	3 750
5 Cohoes	81	21 809	6 488	1 597	428	1	(D)	9	1 293	5	1 542	15	4 340
6 Colonie ▲	108	105 390	46 531	12 152	2 366	12	7 333	8	704	29	65 998	8	4 000
7 Colonie town balance ▲	585	468 738	186 526	42 644	8 764	19	53 791	76	22 166	152	144 400	55	26 009
8 Guilderland town	168	79 126	27 340	6 644	1 349	5	1 680	23	5 341	16	4 795	12	5 693
9 Menands ▲	39	59 634	29 118	6 280	1 131	-	-	3	(D)	9	(D)	2	(D)
10 Ravena	17	3 880	985	207	58	1	(D)	5	462	2	(D)	-	-
11 Voorheesville	18	6 656	1 457	341	82	1	(D)	-	-	4	(D)	2	(D)
12 Watervliet	43	8 841	2 601	555	155	-	-	10	1 862	3	2 101	8	1 420
13 Balance of county	177	128 829	41 996	9 566	1 645	8	(D)	10	(D)	38	37 703	25	18 365
14 Allegany County	156	40 027	13 627	3 489	1 161	4	575	13	2 796	11	2 895	20	4 373
15 Alfred	7	1 150	394	67	19	-	-	-	-	-	-	-	-
16 Wellsville	61	18 723	6 601	1 494	485	2	(D)	8	2 528	4	(D)	4	1 508
17 Balance of county	88	20 154	6 632	1 928	657	2	(D)	5	268	7	(D)	16	2 865
18 Bronx County	3 053	1 497 907	617 771	137 053	27 161	31	21 046	583	91 018	269	186 815	488	140 170
19 New York (part) ▲	3 053	1 497 907	617 771	137 053	27 161	31	21 046	583	91 018	269	186 815	488	140 170
20 Broome County	1 269	754 015	325 038	71 609	17 050	36	(D)	150	28 886	207	175 087	127	44 816
21 Binghamton	503	355 533	163 547	36 336	8 477	12	13 873	57	11 404	78	48 306	38	18 305
22 Chenango town	6	1 285	363	84	28	-	-	1	(D)	-	-	2	(D)
23 Endicott ▲	161	117 522	51 129	11 875	3 186	2	(D)	24	4 879	21	68 316	12	3 769
24 Johnson City ▲	175	106 808	44 219	8 701	1 498	4	4 908	19	4 192	17	7 356	17	5 084
25 Union town balance ▲	76	35 887	16 394	3 491	926	2	(D)	13	1 781	18	22 033	8	1 824
26 Vestal town	152	74 392	29 178	6 249	1 478	4	1 012	21	4 620	28	12 219	17	6 271
27 Balance of county	196	62 588	20 208	4 873	1 457	12	(D)	15	(D)	45	16 857	33	(D)
28 Cattaraugus County	381	133 947	43 358	10 684	3 339	17	17 502	39	8 464	34	7 598	41	9 980
29 Gowanda (part) ▲	24	(D)	(D)	(D)	CC	-	-	2	(D)	2	(D)	1	(D)
30 Olean	195	76 378	25 965	5 622	1 325	1	(D)	21	6 144	19	6 562	16	4 642
31 Salamanca	31	9 598	3 606	952	367	4	975	5	788	1	(D)	2	(D)
32 Balance of county	131	(D)	(D)	(D)	GG	12	(D)	11	(D)	12	(D)	22	(D)
33 Cayuga County	394	134 489	47 111	10 114	2 456	14	7 198	34	5 419	37	17 050	51	12 398
34 Auburn	288	109 940	41 416	8 938	2 065	3	(D)	30	5 171	23	14 290	35	9 586
35 Balance of county	106	24 549	5 695	1 176	391	11	(D)	4	248	14	2 760	16	2 812
36 Chautauqua County	748	249 198	90 743	20 211	5 878	34	36 394	81	13 009	77	33 017	80	20 471
37 Dunkirk	93	31 641	11 677	2 569	671	2	(D)	11	2 627	8	4 147	9	2 448
38 Falconer	23	3 614	820	214	71	2	(D)	3	590	5	619	4	717
39 Fredonia	64	15 021	4 977	1 124	362	2	(D)	11	1 007	5	825	7	3 360
40 Jamestown	306	111 036	42 412	9 281	2 457	3	(D)	28	5 372	31	20 013	32	8 660
41 Lakewood	39	7 842	3 006	719	245	-	-	8	1 098	4	342	1	(D)
42 Silver Creek	22	3 783	1 446	311	76	-	-	3	(D)	2	(D)	4	1 146
43 Westfield	32	9 787	3 365	780	256	3	400	2	(D)	3	969	2	(D)
44 Balance of county	169	66 474	23 040	5 213	1 740	22	(D)	15	1 876	19	(D)	21	(D)
45 Chemung County	517	210 934	86 879	19 360	4 459	14	6 630	62	11 674	77	39 806	56	14 828
46 Elmira	247	120 763	58 092	12 307	2 402	3	(D)	23	3 978	40	24 139	19	6 456
47 Elmira Heights	44	7 955	2 759	726	273	1	(D)	8	1 031	7	1 429	4	(D)
48 Horseheads	93	30 783	10 844	2 371	667	6	3 357	14	3 833	11	3 794	9	1 397
49 Southport town	19	4 150	1 172	305	143	-	-	2	(D)	-	-	5	779
50 Balance of county	114	47 283	14 012	3 651	974	4	(D)	15	(D)	19	10 444	19	(D)
51 Chenango County	228	56 645	17 870	3 771	1 157	10	3 218	26	3 469	26	7 931	29	7 833
52 Norwich	93	25 519	9 812	2 130	536	4	(D)	11	1 839	10	4 775	7	1 267
53 Balance of county	135	31 126	8 058	1 641	621	6	(D)	15	1 630	16	3 156	22	6 566
54 Clinton County	437	149 048	56 160	12 199	3 050	29	14 494	52	9 623	44	18 690	54	12 687
55 Dannemora	5	715	186	42	13	1	(D)	1	(D)	-	-	2	(D)
56 Plattsburgh (Clinton County)	310	115 070	45 312	9 957	2 434	14	11 348	32	7 049	34	12 853	27	7 854
57 Plattsburgh town (Clinton County)	18	5 949	1 883	366	83	1	(D)	5	317	1	(D)	4	663
58 Balance of county	104	27 314	8 779	1 834	520	13	(D)	14	(D)	9	(D)	21	(D)
59 Columbia County	380	108 465	40 519	9 031	2 167	18	4 301	38	5 781	50	13 230	48	10 741
60 Hudson	111	39 892	17 618	3 776	692	2	(D)	15	3 171	10	2 316	7	1 969
61 Balance of county	269	68 573	22 901	5 255	1 475	16	(D)	23	2 610	40	10 914	41	8 772
62 Cortland County	267	116 438	43 481	10 210	2 599	13	5 316	29	6 870	29	8 066	32	8 139
63 Cortland	176	75 607	30 652	7 384	1 788	9	3 981	20	5 207	16	6 414	13	3 187
64 Homer	22	4 722	1 498	340	99	-	-	3	(D)	2	(D)	4	970
65 Balance of county	69	36 109	11 331	2 486	712	4	1 335	6	(D)	11	(D)	15	3 982
66 Delaware County	260	58 225	15 426	3 246	1 325	27	7 125	17	1 830	18	8 425	34	7 060
67 Delhi	26	6 397	1 786	396	109	1	(D)	3	280	1	(D)	2	(D)
68 Sidney	45	9 551	2 622	594	168	2	(D)	3	194	3	417	2	(D)
69 Walton	32	4 748	1 071	250	99	1	(D)	3	276	-	-	8	780
70 Balance of county	157	37 529	9 947	2 006	949	23	(D)	8	1 080	14	(D)	22	4 401
71 Dutchess County	1 824	812 283	288 801	67 175	13 258	49	43 502	208	35 986	257	179 824	169	57 964
72 Beacon	60	35 110	13 621	3 312	663	-	-	10	1 709	6	2 641	10	1 869
73 Beekman town	-	-	-	-	-	-	-	-	-	-	-	-	-
74 East Fishkill town	110	33 112	13 165	3 114	537	4	2 709	11	1 249	27	10 391	7	2 139
75 Fishkill town	178	106 819	36 869	8 441	1 477	6	21 655	18	2 784	24	7 985	9	2 423
76 Hyde Park town	105	45 614	12 572	2 508	573	4	1 082	7	1 317	15	15 384	13	3 655

NY-20 NEW YORK

SERVICE INDUSTRIES—GEOGRAPHIC AREA SERIES

Places With 2,500 Inhabitants or More: 1992

appendix A. For information on geographic areas followed by ▲, see appendix F]

Selected kind-of-business or operation groups — Con.														
Miscellaneous repair services (SIC 76)		Amusement and recreation services, including motion pictures and museums (SIC 78, 79, 84)		Health services (SIC 80)		Legal services (SIC 81)		Selected educational services (SIC 823, 4, 9)		Social services (SIC 83)		Engineering, accounting, research, management, and related services (except noncommercial research organizations) (SIC 87 ex. 8733)		
Number	Receipts (\$1,000)	Number	Receipts (\$1,000)	Number	Receipts (\$1,000)	Number	Receipts (\$1,000)	Number	Receipts (\$1,000)	Number	Receipts (\$1,000)	Number	Receipts (\$1,000)	
4 292	1 769 462	9 977	9 376 414	32 403	19 874 021	12 481	14 286 552	1 205	747 387	2 476	893 409	16 503	17 264 069	1
93	67 927	114	53 265	538	359 433	270	212 932	32	5 829	73	37 337	291	265 548	2
32	30 915	32	19 405	271	210 887	193	160 093	12	1 774	24	17 908	114	116 404	3
4	2 374	8	986	31	15 227	11	3 071	2	(D)	12	7 104	17	4 418	4
7	1 825	7	1 706	25	6 951	6	1 263	—	(D)	2	(D)	4	(D)	5
6	4 639	8	3 362	17	8 531	6	6 634	—	(D)	3	(D)	9	3 009	6
19	13 945	28	13 484	81	43 138	32	31 469	11	2 361	11	4 849	91	103 569	7
6	3 549	13	4 182	53	43 168	10	2 616	3	(D)	8	2 062	18	5 226	8
4	(D)	2	(D)	8	8 417	3	(D)	1	(D)	1	(D)	6	7 296	9
—	—	2	(D)	3	(D)	2	(D)	—	—	1	(D)	1	(D)	10
3	1 454	1	(D)	5	1 341	—	—	—	—	2	(D)	—	(D)	11
4	324	2	(D)	11	2 566	—	—	—	—	—	—	5	(D)	12
8	(D)	11	(D)	33	(D)	7	(D)	2	(D)	9	3 116	26	(D)	13
8	1 699	13	1 754	40	17 834	17	2 334	3	(D)	10	990	16	4 679	14
1	(D)	—	—	3	(D)	1	(D)	—	—	1	(D)	1	(D)	15
2	(D)	7	1 035	17	8 359	9	1 160	—	—	3	(D)	4	1 034	16
5	(D)	6	719	20	(D)	7	(D)	3	(D)	6	363	11	(D)	17
150	59 671	157	102 223	936	730 741	149	59 079	27	8 822	88	36 476	156	58 240	18
150	59 671	157	102 223	936	730 741	149	59 079	27	8 822	88	36 476	156	58 240	19
45	(D)	88	22 921	333	223 459	112	46 846	8	(D)	25	(D)	135	63 110	20
17	(D)	25	(D)	141	91 052	64	29 988	5	(D)	9	(D)	56	27 310	21
—	—	—	—	2	(D)	—	—	—	—	1	(D)	—	—	22
5	766	9	1 841	42	26 188	21	6 148	1	(D)	4	530	20	4 564	23
6	2 809	14	3 790	76	64 049	6	(D)	1	(D)	1	(D)	14	13 285	24
6	1 355	6	1 162	11	5 309	3	(D)	—	—	1	(D)	8	926	25
5	2 125	14	3 079	35	25 199	8	7 097	—	—	5	(D)	14	9 622	26
6	(D)	20	(D)	26	(D)	10	(D)	1	(D)	4	685	23	7 403	27
11	(D)	39	8 417	114	56 287	40	8 232	—	—	14	2 268	29	12 339	28
—	—	2	(D)	12	3 604	4	617	—	—	—	—	1	(D)	29
6	(D)	13	3 539	75	42 547	22	4 084	—	—	5	1 573	15	4 391	30
—	—	6	1 140	8	4 600	3	(D)	—	—	—	—	2	(D)	31
5	(D)	18	(D)	19	5 536	11	(D)	—	—	9	695	11	(D)	32
15	10 681	51	14 232	112	45 404	33	7 938	—	—	15	(D)	31	9 668	33
9	(D)	31	6 181	101	41 774	25	6 948	—	—	9	3 535	22	8 391	34
6	(D)	20	8 051	11	3 630	8	990	—	—	6	(D)	9	1 277	35
37	9 026	66	14 957	217	83 718	70	16 349	3	(D)	17	5 517	62	15 960	36
4	847	5	1 167	35	14 093	9	1 367	—	—	2	(D)	6	1 578	37
1	(D)	1	(D)	4	493	1	(D)	—	—	1	(D)	1	(D)	38
—	—	6	951	21	4 897	9	1 829	—	—	—	—	3	(D)	39
13	3 132	18	4 652	113	45 029	35	10 777	1	(D)	5	(D)	26	9 998	40
3	868	11	2 578	8	1 632	—	—	—	—	1	(D)	2	(D)	41
1	(D)	1	(D)	5	1 733	3	300	—	—	1	(D)	2	(D)	42
—	—	3	256	12	7 121	3	271	—	—	—	—	4	281	43
15	(D)	21	(D)	19	8 720	10	(D)	2	(D)	7	(D)	18	(D)	44
25	10 484	42	10 380	140	85 923	35	13 803	4	(D)	19	(D)	41	12 740	45
4	3 389	12	2 316	89	56 569	28	12 646	3	1 863	9	(D)	16	6 141	46
4	1 076	8	1 163	6	1 416	—	—	—	—	1	(D)	5	666	47
5	2 005	10	2 107	26	11 134	4	(D)	—	—	2	(D)	6	2 131	48
3	439	1	(D)	4	1 255	1	(D)	—	—	1	(D)	2	(D)	49
9	3 575	11	(D)	15	15 549	2	(D)	1	(D)	6	(D)	12	(D)	50
6	774	24	5 300	50	16 714	26	7 462	1	(D)	7	(D)	22	3 642	51
1	(D)	8	1 281	27	9 520	12	2 844	—	—	3	(D)	9	2 488	52
5	(D)	16	4 019	23	7 194	14	4 618	1	(D)	4	(D)	13	1 154	53
19	7 160	37	12 506	117	55 855	31	8 859	1	(D)	11	(D)	41	7 612	54
—	—	—	—	1	(D)	—	—	—	—	—	—	—	—	55
13	3 547	20	6 821	101	49 029	30	(D)	1	(D)	6	829	31	6 730	56
1	(D)	3	(D)	1	(D)	—	—	—	—	1	(D)	1	(D)	57
5	(D)	14	(D)	14	(D)	1	(D)	—	—	4	(D)	9	(D)	58
11	2 062	31	10 306	77	36 962	32	8 192	2	(D)	12	1 135	53	13 218	59
1	(D)	8	2 072	38	19 850	13	4 355	1	(D)	3	(D)	12	5 057	60
10	(D)	23	8 234	39	17 112	19	3 837	1	(D)	9	(D)	41	8 161	61
7	2 521	27	12 239	63	38 704	24	3 743	2	(D)	7	(D)	34	29 290	62
3	(D)	15	7 015	51	36 405	19	3 010	2	(D)	3	(D)	25	(D)	63
1	(D)	1	(D)	3	(D)	2	(D)	—	—	1	(D)	5	(D)	64
3	(D)	11	(D)	9	(D)	3	(D)	—	—	3	(D)	4	(D)	65
6	(D)	30	4 731	44	12 629	36	4 896	5	(D)	14	1 136	28	2 670	66
—	—	1	(D)	7	2 121	6	944	—	—	1	(D)	4	373	67
1	(D)	3	643	15	5 383	4	601	—	—	5	331	6	587	68
1	(D)	2	(D)	5	2 093	6	709	1	(D)	2	(D)	3	278	69
4	(D)	24	3 782	17	3 032	20	2 642	4	(D)	6	(D)	15	1 432	70
52	19 685	140	46 890	495	274 185	165	58 513	16	(D)	58	12 614	198	75 175	71
2	(D)	6	2 057	14	22 614	5	950	—	—	3	2 303	4	(D)	72
4	(D)	10	1 040	25	8 357	3	760	—	—	5	1 188	13	4 150	74
6	5 083	10	2 639	58	37 770	18	6 562	—	—	1	(D)	25	17 462	75
4	(D)	12	3 215	36	16 480	1	(D)	2	(D)	1	(D)	10	1 521	76

Table 4. Summary Statistics for Firms Subject to Federal Income Tax for Counties and for

[Includes only establishments with payroll. For meaning of abbreviations and symbols, see introductory text. For explanation of terms and comparability of 1987 and 1992 censuses, see

Geographic area	Establishments (number)	Receipts (\$1,000)	Annual payroll (\$1,000)	First-quarter payroll (\$1,000)	Paid employees for pay period including March 12 (number)	Selected kind-of-business or operation groups								
						Hotels, rooming houses, camps, and other lodging places (except membership lodging) (SIC 70 ex. 704)		Personal services (SIC 72)		Business services (SIC 73)		Automotive repair, services, and parking (SIC 75)		
						Number	Receipts (\$1,000)	Number	Receipts (\$1,000)	Number	Receipts (\$1,000)	Number	Receipts (\$1,000)	
Dutchess County—Con.														
1 La Grange town -----	30	8 839	3 075	717	221	—	—	5	904	6	3 165	3	(D)	
2 Poughkeepsie -----	528	324 510	118 834	27 800	5 059	13	12 957	58	12 582	66	90 041	47	13 616	
3 Poughkeepsie town balance ▲ -----	177	71 709	27 355	5 932	1 304	4	900	31	5 808	26	8 379	13	12 205	
4 Rhinebeck -----	82	20 615	6 820	1 528	287	4	710	10	1 459	7	558	3	(D)	
5 Wappinger town balance ▲ -----	40	5 187	1 308	314	91	1	(D)	7	312	3	(D)	1	(D)	
6 Wappingers Falls ▲ -----	145	67 387	24 095	6 281	1 241	1	(D)	20	3 416	25	24 563	20	7 743	
7 Balance of county -----	369	93 381	31 087	7 228	1 805	12	(D)	31	4 446	52	(D)	43	(D)	
8 Erie County -----	6 453	3 556 958	1 424 261	328 164	72 585	99	138 723	754	163 070	1 095	705 751	733	332 421	
9 Akron -----	15	3 221	1 234	274	57	—	—	—	(D)	2	(D)	—	—	
10 Alden town -----	9	1 402	331	83	46	—	—	—	—	4	(D)	3	802	
11 Amherst town balance ▲ -----	995	558 799	216 539	48 476	11 194	13	31 619	124	26 970	200	136 484	52	24 173	
12 Blasdell ▲ -----	30	6 735	2 305	516	161	—	—	5	1 874	6	617	8	2 076	
13 Buffalo -----	2 026	1 370 030	571 350	133 238	26 243	20	38 275	185	54 705	381	299 364	253	95 438	
14 Cheektowaga town balance ▲ -----	515	380 169	124 756	29 488	7 325	14	40 112	81	12 913	75	42 602	63	101 603	
15 Clarence town -----	133	37 092	14 288	3 504	1 106	4	(D)	16	5 745	22	4 983	10	5 738	
16 Depew ▲ -----	124	50 160	23 325	5 358	2 040	1	(D)	24	3 242	11	8 549	26	6 922	
17 East Aurora -----	86	35 844	14 059	3 464	801	—	—	14	2 001	5	(D)	9	2 933	
18 Elma town -----	53	13 664	4 628	1 098	242	1	(D)	7	611	6	1 371	14	3 743	
19 Evans town -----	57	9 574	2 963	682	241	1	(D)	8	764	7	1 000	9	1 795	
20 Gowanda (part) ▲ -----	2	(D)	(D)	(D)	AA	—	—	—	—	—	—	—	—	
21 Grand Island town -----	83	79 278	19 666	4 374	1 134	5	(D)	5	428	18	5 199	7	615	
22 Hamburg ▲ -----	156	51 775	21 001	4 797	1 759	3	(D)	25	5 330	16	2 286	16	4 011	
23 Hamburg town balance ▲ -----	138	75 623	26 490	6 134	1 461	4	3 577	18	3 377	17	4 873	17	4 079	
24 Kenmore ▲ -----	135	38 696	14 541	3 486	1 107	1	(D)	24	3 447	27	11 559	14	3 998	
25 Lackawanna -----	103	32 319	10 898	2 672	520	—	—	13	1 738	15	15 866	20	5 243	
26 Lancaster ▲ -----	65	12 649	3 979	935	243	—	—	10	1 312	8	795	11	1 204	
27 Lancaster town balance ▲ -----	43	43 140	22 109	4 775	753	2	(D)	3	(D)	12	5 625	6	805	
28 Orchard Park ▲ -----	131	79 117	67 997	16 199	1 377	1	(D)	14	1 579	25	24 965	8	1 509	
29 Orchard Park town balance ▲ -----	95	43 882	19 179	4 160	693	2	(D)	3	259	12	5 639	14	4 558	
30 Sloan ▲ -----	11	2 492	729	154	33	—	—	3	(D)	1	(D)	3	427	
31 Springville -----	39	14 066	5 017	1 149	302	—	—	8	643	3	377	6	1 648	
32 Tonawanda -----	114	47 974	14 796	3 726	795	4	1 601	14	2 852	16	8 195	23	6 323	
33 Tonawanda town balance ▲ -----	430	170 827	67 566	15 404	4 715	7	(D)	54	11 003	67	34 143	66	25 400	
34 West Seneca town -----	362	146 583	49 109	11 628	2 899	1	(D)	45	8 729	51	18 595	44	17 945	
35 Williamsville ▲ -----	361	207 563	90 796	19 025	4 295	9	8 181	44	11 959	69	65 194	11	3 158	
36 Balance of county -----	142	(D)	(D)	(D)	GG	6	(D)	6	(D)	19	(D)	20	6 275	
37 Essex County -----	269	73 809	24 030	5 266	1 474	94	37 409	22	4 526	15	2 203	13	2 726	
38 Saranac Lake (part) ▲ -----	5	436	86	19	14	4	(D)	—	—	—	—	—	—	
39 Ticonderoga -----	35	6 741	2 170	457	128	5	278	5	447	2	(D)	2	(D)	
40 Balance of county -----	229	66 632	21 774	4 790	1 332	85	(D)	17	4 079	13	(D)	11	(D)	
41 Franklin County -----	204	68 959	20 539	4 507	1 128	17	4 518	27	4 037	11	2 435	15	2 962	
42 Malone -----	80	22 031	8 670	2 160	458	4	1 500	11	1 936	5	(D)	6	1 400	
43 Saranac Lake (part) ▲ -----	56	19 331	6 556	1 436	327	4	(D)	8	1 033	3	341	1	(D)	
44 Tupper Lake -----	23	3 116	742	125	47	3	468	4	(D)	—	—	—	(D)	
45 Balance of county -----	45	24 481	4 571	786	296	6	(D)	4	(D)	3	(D)	7	(D)	
46 Fulton County -----	230	60 993	18 081	4 168	1 224	4	2 924	22	7 888	23	4 904	18	4 905	
47 Gloversville -----	112	33 648	9 329	2 109	614	1	(D)	9	6 184	12	3 930	3	930	
48 Johnstown -----	72	19 976	7 019	1 659	492	3	(D)	9	1 250	3	(D)	9	2 849	
49 Balance of county -----	46	7 369	1 733	400	118	—	—	4	454	8	(D)	6	1 126	
50 Genesee County -----	292	126 797	39 519	8 080	2 309	15	9 645	36	12 471	26	15 254	38	10 238	
51 Attica (part) ▲ -----	—	—	—	—	—	—	—	—	—	—	—	—	—	
52 Batavia -----	185	68 953	22 194	5 078	1 370	3	(D)	26	11 257	18	9 340	21	5 897	
53 Le Roy -----	32	16 064	7 288	1 426	447	1	(D)	2	(D)	3	(D)	2	(D)	
54 Balance of county -----	75	41 780	10 037	1 576	492	11	(D)	8	(D)	5	(D)	15	(D)	
55 Greene County -----	325	122 801	35 957	8 113	2 176	80	27 297	26	3 664	37	14 234	37	16 735	
56 Catskill -----	75	41 303	12 811	2 756	739	5	(D)	10	1 601	3	(D)	9	10 076	
57 Coxsackie -----	26	5 071	1 303	281	79	—	—	1	(D)	7	1 143	6	1 949	
58 Balance of county -----	224	76 427	21 843	5 076	1 358	75	(D)	15	(D)	27	(D)	22	4 710	
59 Hamilton County -----	55	7 788	1 749	204	92	24	3 837	1	(D)	4	(D)	6	1 715	
60 Herkimer County -----	245	73 622	21 851	4 767	1 284	28	9 013	26	4 754	22	5 547	32	8 593	
61 Frankfort -----	10	(D)	(D)	(D)	EE	—	—	2	(D)	1	(D)	1	(D)	
62 Herkimer -----	62	11 569	3 076	667	231	3	(D)	7	654	6	773	8	3 141	
63 Ilion -----	47	10 893	2 717	489	158	1	(D)	8	1 568	2	(D)	6	1 580	
64 Little Falls -----	38	15 717	3 671	965	248	2	(D)	4	1 240	1	(D)	5	625	
65 Mohawk -----	11	2 173	299	75	26	—	—	1	(D)	1	(D)	5	952	
66 Balance of county -----	77	(D)	(D)	(D)	EE	22	(D)	4	(D)	11	(D)	7	(D)	
67 Jefferson County -----	513	189 623	76 706	15 857	3 809	60	26 187	59	12 017	57	28 751	47	11 496	
68 Carthage -----	35	11 969	5 180	1 183	242	1	(D)	4	819	1	(D)	1	(D)	
69 Le Ray town -----	11	3 837	953	240	85	1	(D)	2	(D)	2	(D)	3	355	
70 Watertown -----	291	136 379	59 393	12 507	2 813	11	11 356	36	8 515	38	25 505	25	7 180	
71 Balance of county -----	176	37 438	11 180	1 927	669	47	(D)	17	(D)	16	(D)	18	(D)	
72 Kings County -----	8 158	3 483 651	1 240 869	277 443	57 134	39	(D)	1 376	281 598	979	577 423	1 072	276 746	
73 New York (part) ▲ -----	8 158	3 483 651	1 240 869	277 443	57 134	39	(D)	1 376	281 598	979	577 423	1 072	276 746	
74 Lewis County -----	81	15 479	3 667	838	248	8	1 296	6	725	1	(D)	9	2 617	
75 Lowville -----	42	8 158	2 112	496	143	1	(D)	4	(D)	1	(D)	1	(D)	
76 Balance of county -----	39	7 321	1 555	342	105	7	(D)	2	(D)	—	—	8	(D)	
77 Livingston County -----	261	78 026	25 804	5 676	1 612	9	1 759	36	4 740	28	13 281	35	11 601	
78 Avon -----	32	12 804	4 094	897	245	1	(D)	4	499	7	(D)	4	1 015	
79 Dansville -----	51	16 374	4 899	1 074	230	2	(D)	11	1 414	2	(D)	7	4 841	
80 Genesee -----	49	13 182	3 092	753	223	3	(D)	8	886	1	(D)	5	913	
81 Mount Morris -----	16	2 995	1 084	222	104	1	(D)	1	(D)	—	—	2	(D)	
82 Balance of county -----	113	32 671	12 635	2 730	810	2	(D)	12	(D)	18	(D)	17	(D)	

Places With 2,500 Inhabitants or More: 1992 —Con.

appendix A. For information on geographic areas followed by ▲, see appendix F]

Selected kind-of-business or operation groups —Con.													
Miscellaneous repair services (SIC 76)		Amusement and recreation services, including motion pictures and museums (SIC 78, 79, 84)		Health services (SIC 80)		Legal services (SIC 81)		Selected educational services (SIC 823, 4, 9)		Social services (SIC 83)		Engineering, accounting, research, management, and related services (except noncommercial research organizations) (SIC 87 ex. 8733)	
Number	Receipts (\$1,000)	Number	Receipts (\$1,000)	Number	Receipts (\$1,000)	Number	Receipts (\$1,000)	Number	Receipts (\$1,000)	Number	Receipts (\$1,000)	Number	Receipts (\$1,000)
—	—	1	(D)	11	2 713	—	—	—	—	2	(D)	2	(D)
10	5 229	30	16 183	145	111 237	92	35 062	7	(D)	10	1 626	48	24 351
5	897	8	2 170	63	29 969	5	4 016	—	—	4	422	18	6 943
—	—	9	2 000	30	10 837	9	2 219	—	—	—	—	9	1 254
—	—	2	(D)	10	1 502	1	(D)	—	(D)	6	534	8	1 202
3	(D)	11	4 645	34	12 665	4	1 616	4	872	6	842	15	9 832
18	(D)	41	(D)	69	20 041	27	(D)	2	(D)	20	4 384	46	(D)
231	125 681	320	180 079	1 706	984 503	579	347 953	34	(D)	157	41 750	704	477 574
1	(D)	2	(D)	4	586	3	582	—	—	1	(D)	1	(D)
—	—	1	(D)	1	(D)	—	—	—	—	—	—	—	—
17	6 205	43	26 052	323	171 454	22	3 795	10	1 509	19	8 087	161	109 332
2	(D)	1	(D)	6	1 300	1	(D)	—	—	—	—	—	—
66	39 334	75	51 717	436	311 575	365	301 520	15	10 258	44	11 106	173	153 044
—	—	—	—	—	—	—	—	—	—	—	—	—	—
29	17 575	24	19 328	138	76 721	22	3 494	2	(D)	16	3 078	48	60 578
11	4 150	9	3 373	28	7 140	3	(D)	—	—	5	177	25	4 820
7	1 963	12	2 271	26	23 074	2	(D)	—	—	3	(D)	12	2 047
2	(D)	4	686	23	20 339	9	2 586	—	—	1	(D)	19	5 937
3	(D)	6	1 409	3	727	4	452	—	—	2	(D)	7	3 435
2	(D)	10	1 284	11	2 412	3	(D)	—	—	3	(D)	3	328
—	—	2	(D)	—	—	—	—	—	—	—	—	—	—
2	(D)	7	3 339	18	7 329	3	(D)	1	(D)	2	(D)	15	42 672
5	803	9	3 238	44	28 541	13	2 201	—	—	6	(D)	19	2 129
13	4 880	15	15 011	27	24 178	9	2 420	—	—	8	3 500	10	9 728
8	1 653	4	(D)	29	9 715	14	3 233	1	(D)	2	(D)	11	2 791
2	(D)	4	923	34	6 630	11	1 472	—	—	—	—	4	(D)
4	1 276	3	(D)	13	3 120	4	400	—	—	1	(D)	9	3 096
3	960	4	(D)	4	(D)	—	—	—	—	3	(D)	4	(D)
5	476	9	(D)	37	16 809	11	1 761	1	(D)	1	(D)	19	9 305
—	—	3	(D)	37	15 662	1	(D)	1	(D)	4	(D)	18	14 484
—	—	—	—	4	1 012	—	—	—	—	—	—	—	—
5	(D)	5	465	14	10 574	4	359	—	—	—	—	—	—
—	—	—	1 657	21	14 522	11	1 692	—	—	4	(D)	10	5 258
14	14 894	15	3 823	147	66 482	8	2 800	1	(D)	10	1 992	40	9 430
16	5 202	19	5 266	131	76 020	19	2 996	1	(D)	3	(D)	30	9 441
5	3 131	12	4 242	119	76 338	30	10 119	1	(D)	11	4 285	47	20 763
9	(D)	18	(D)	28	(D)	7	2 577	—	—	7	(D)	19	(D)
4	(D)	28	10 155	40	8 761	31	4 727	3	(D)	3	(D)	16	2 086
—	—	1	(D)	—	—	—	—	—	—	—	—	—	—
—	—	4	660	10	3 149	4	348	—	—	1	(D)	2	(D)
4	(D)	23	(D)	30	5 612	27	4 379	3	(D)	2	(D)	14	(D)
3	179	22	19 147	50	23 305	33	6 202	1	(D)	5	(D)	20	5 612
1	(D)	8	(D)	23	8 672	15	2 464	—	—	1	(D)	6	1 962
1	(D)	5	(D)	18	12 908	8	597	—	—	2	(D)	6	1 553
—	—	3	(D)	5	663	4	682	—	—	1	(D)	2	(D)
1	(D)	6	(D)	4	1 062	6	2 459	1	(D)	1	(D)	6	(D)
12	(D)	25	5 196	62	19 602	25	6 070	1	(D)	7	1 186	31	7 090
3	(D)	7	1 734	42	11 418	15	4 378	—	—	3	(D)	17	4 239
6	514	8	1 597	13	6 429	6	1 246	1	(D)	3	983	11	(D)
3	(D)	10	1 865	7	1 755	4	446	—	—	1	(D)	3	(D)
15	(D)	29	35 880	70	29 250	31	4 595	—	—	6	(D)	25	5 732
—	—	—	—	—	—	—	—	—	—	—	—	—	—
4	(D)	15	10 804	56	21 573	22	3 060	—	—	2	(D)	18	3 622
2	(D)	3	(D)	8	6 742	7	(D)	—	—	1	(D)	3	903
9	1 327	11	(D)	6	935	2	(D)	—	—	3	(D)	4	1 207
10	2 634	35	27 971	45	20 521	24	4 601	—	—	9	1 148	18	3 554
5	(D)	7	4 833	19	13 783	10	1 928	—	—	2	(D)	5	1 867
1	(D)	2	(D)	5	934	1	(D)	—	—	1	(D)	2	(D)
4	(D)	26	(D)	21	5 804	13	(D)	—	—	6	(D)	11	(D)
—	—	13	(D)	2	(D)	1	(D)	2	(D)	—	—	2	(D)
8	(D)	23	6 137	59	19 224	28	3 879	1	(D)	5	(D)	13	1 379
1	(D)	1	(D)	2	(D)	2	(D)	—	—	—	—	—	—
3	319	5	576	15	3 339	10	1 597	—	—	—	—	5	(D)
2	(D)	4	860	15	3 380	6	650	—	—	1	(D)	2	(D)
—	—	3	(D)	12	8 039	6	787	—	—	—	—	4	908
—	—	1	(D)	3	1 028	—	—	—	—	—	—	—	—
2	(D)	9	4 128	12	(D)	4	(D)	1	(D)	3	(D)	2	(D)
17	4 916	55	13 816	120	64 387	37	12 631	—	—	22	(D)	38	13 016
1	(D)	1	(D)	19	9 562	3	778	—	—	2	(D)	2	(D)
—	—	—	—	1	(D)	—	—	—	—	—	—	—	—
10	3 817	26	7 957	85	50 565	30	10 428	—	—	6	456	24	10 600
6	(D)	28	(D)	15	(D)	4	1 425	—	—	14	(D)	10	1 420
385	140 190	370	139 171	2 549	1 458 236	510	195 395	91	24 956	196	73 304	542	291 899
385	140 190	370	139 171	2 549	1 458 236	510	195 395	91	24 956	196	73 304	542	291 899
2	(D)	14	1 273	23	5 134	6	1 126	1	(D)	4	(D)	6	(D)
—	—	3	(D)	20	(D)	6	1 126	—	—	2	(D)	4	(D)
2	(D)	11	(D)	3	(D)	—	—	1	(D)	2	(D)	2	(D)
6	(D)	25	4 285	55	29 936	26	3 812	2	(D)	13	2 355	24	5 005
—	—	1	(D)	8	4 138	1	(D)	—	—	2	(D)	4	459
—	—	1	(D)	15	8 301	7	620	—	—	1	(D)	5	737
—	—	7	723	11	6 489	6	1 684	—	—	1	(D)	6	555
—	—	—	—	3	597	4	492	—	—	3	671	1	(D)
6	(D)	15	3 015	18	10 411	8	(D)	2	(D)	6	1 371	8	(D)

Table 4. Summary Statistics for Firms Subject to Federal Income Tax for Counties and for

[Includes only establishments with payroll. For meaning of abbreviations and symbols, see introductory text. For explanation of terms and comparability of 1987 and 1992 censuses, see

	Geographic area	Establishments (number)	Receipts (\$1,000)	Annual payroll (\$1,000)	First-quarter payroll (\$1,000)	Paid employees for pay period including March 12 (number)	Selected kind-of-business or operation groups							
							Hotels, rooming houses, camps, and other lodging places (except membership lodging) (SIC 70 ex. 704)		Personal services (SIC 72)		Business services (SIC 73)		Automotive repair, services, and parking (SIC 75)	
							Number	Receipts (\$1,000)	Number	Receipts (\$1,000)	Number	Receipts (\$1,000)	Number	Receipts (\$1,000)
1	Madison County -----	312	100 269	35 573	7 593	1 938	8	1 580	31	8 538	49	15 240	31	9 615
2	Canastota -----	39	12 191	4 286	850	301	1	(D)	2	(D)	8	4 666	4	745
3	Cazenovia -----	46	21 973	8 001	1 727	282	1	(D)	3	(D)	9	2 528	4	1 602
4	Chittenango -----	26	6 494	2 385	591	190	1	(D)	1	(D)	3	195	2	(D)
5	Hamilton -----	40	13 380	5 232	1 141	274	1	(D)	7	(D)	7	1 051	1	(D)
6	Morrisville -----	9	1 233	430	96	38	1	(D)	3	(D)	3	499	1	(D)
7	Oneida -----	79	27 772	10 248	2 195	540	1	(D)	9	(D)	6	2 320	8	2 567
8	Balance of county -----	73	17 226	4 991	993	313	5	739	6	587	16	4 480	12	4 271
9	Monroe County -----	4 961	3 000 910	1 185 005	273 784	57 317	60	112 992	581	155 867	965	948 995	450	210 691
10	Brighton town -----	609	395 510	157 925	36 474	7 525	13	19 392	83	17 397	112	96 787	35	24 845
11	Brockport -----	65	16 366	5 351	1 249	332	1	(D)	10	1 650	8	(D)	2	(D)
12	Chili town -----	96	50 778	17 017	4 162	853	1	(D)	13	1 448	14	6 705	13	11 155
13	East Rochester -----	77	28 525	9 885	2 348	443	1	(D)	6	843	19	15 532	12	5 083
14	Fairport ▲ -----	181	91 549	40 036	9 395	1 926	2	(D)	22	3 970	54	46 772	9	4 662
15	Gates town -----	209	110 765	41 832	9 651	2 743	7	8 433	28	5 442	38	29 855	23	23 496
16	Greece town -----	376	163 126	59 019	14 003	3 427	4	(D)	61	14 333	46	14 955	27	13 504
17	Henrietta town -----	69	50 018	15 627	3 757	1 199	5	14 410	7	3 255	15	12 248	8	5 237
18	Hilton -----	25	7 025	2 588	633	208	1	(D)	3	186	3	179	2	(D)
19	Irondequoit town -----	255	84 236	31 288	7 143	1 803	1	(D)	52	11 616	42	21 700	19	7 167
20	Ogden town balance ▲ ---	6	3 940	773	129	40	1	(D)	2	(D)	1	(D)	1	(D)
21	Penfield town -----	209	118 159	44 618	8 923	1 878	2	(D)	31	4 006	40	43 757	9	8 855
22	Perinton town balance ▲ ---	113	52 860	30 259	6 731	1 278	1	(D)	12	1 236	26	30 540	8	1 788
23	Pittsford town -----	293	152 051	65 358	15 005	2 907	3	(D)	30	5 272	67	44 568	8	4 049
24	Rochester -----	1 970	1 532 483	613 088	143 015	28 001	15	50 546	169	65 944	416	555 753	223	82 647
25	Spencerport ▲ -----	57	11 241	3 674	785	281	1	(D)	5	464	6	1 066	6	1 362
26	Webster ▲ -----	108	60 228	23 465	5 376	1 272	1	(D)	24	14 127	17	7 553	14	5 222
27	Webster town balance ▲ ---	86	28 225	10 044	2 025	534	2	(D)	7	335	18	6 997	8	4 018
28	Balance of county -----	157	43 825	13 158	2 980	667	4	(D)	16	(D)	24	(D)	24	(D)
29	Montgomery County -----	247	83 451	28 935	6 871	1 693	7	3 859	25	4 170	22	(D)	27	8 426
30	Amsterdam -----	172	53 414	19 417	4 932	1 119	5	(D)	18	3 184	14	6 912	18	5 009
31	Balance of county -----	75	30 037	9 518	1 939	574	2	(D)	7	986	8	(D)	9	3 417
32	Nassau County -----	15 757	10 258 320	3 720 956	838 535	137 435	65	131 812	1 738	510 241	2 791	2 175 329	1 196	488 221
33	Bayville ▲ -----	34	9 552	2 530	547	110	5	(D)	5	280	7	1 739	2	(D)
34	Brookville ▲ -----	13	8 450	2 373	526	62	1	(D)	1	(D)	2	(D)	1	(D)
35	Cedarhurst ▲ -----	158	50 206	17 929	3 775	727	1	(D)	37	7 424	18	3 891	4	893
36	East Hills ▲ -----	42	11 724	4 777	951	117	1	(D)	4	1 704	6	699	1	(D)
37	East Rockaway ▲ -----	73	15 604	3 692	852	182	1	(D)	10	769	6	1 406	5	843
38	East Williston ▲ -----	11	2 679	1 566	360	60	1	(D)	2	(D)	5	1 417	1	(D)
39	Farmingdale ▲ -----	193	145 597	52 594	12 237	2 206	1	(D)	28	3 681	36	49 792	24	31 563
40	Floral Park ▲ -----	221	99 054	33 444	8 015	1 556	1	(D)	21	3 993	44	19 722	24	9 997
41	Flower Hill ▲ -----	1	1	1	1	1	1	(D)	1	(D)	1	(D)	1	(D)
42	Freeport ▲ -----	315	133 531	43 265	10 047	1 749	4	(D)	35	14 313	62	26 366	40	14 165
43	Garden City ▲ -----	593	454 574	148 739	33 679	4 807	2	(D)	27	7 484	79	62 380	8	(D)
44	Glen Cove -----	272	142 174	45 696	10 565	1 811	1	(D)	34	5 464	36	15 141	26	5 985
45	Great Neck ▲ -----	280	202 027	77 711	16 091	1 725	2	(D)	23	4 365	45	48 015	13	10 406
46	Great Neck Estates ▲ -----	74	39 615	11 569	2 889	311	1	(D)	9	1 466	9	(D)	3	(D)
47	Great Neck Plaza ▲ -----	374	255 272	99 634	21 742	2 760	2	(D)	27	5 337	57	41 336	1	(D)
48	Hempstead ▲ -----	342	284 863	147 079	30 184	4 544	2	(D)	47	25 735	48	42 183	36	12 456
49	Hempstead town balance	4 189	2 118 869	759 920	169 854	31 769	11	(D)	576	155 587	744	365 196	392	128 674
50	Island Park ▲ -----	33	6 027	1 785	274	112	1	(D)	4	425	8	2 061	8	1 072
51	Kings Point ▲ -----	37	13 693	6 031	1 789	127	1	(D)	1	(D)	9	5 514	1	(D)
52	Lawrence ▲ -----	152	57 490	18 362	3 324	594	1	(D)	6	1 117	20	6 805	12	4 256
53	Long Beach -----	219	97 701	34 564	8 886	1 650	1	(D)	28	2 948	32	10 840	7	3 534
54	Lynbrook ▲ -----	261	103 735	34 166	7 863	1 471	1	(D)	32	5 457	49	21 462	39	13 024
55	Malverne ▲ -----	74	19 963	6 039	1 415	308	1	(D)	12	1 134	16	6 771	3	239
56	Manorhaven ▲ -----	1	1	1	1	1	1	(D)	1	(D)	1	(D)	1	(D)
57	Massapequa Park ▲ -----	120	28 599	7 693	1 790	412	1	(D)	21	3 195	22	3 460	5	983
58	Mineola ▲ -----	653	474 873	203 185	40 780	5 365	1	(D)	31	3 865	89	102 517	32	11 796
59	Munsey Park ▲ -----	1	1	1	1	1	1	(D)	1	(D)	1	(D)	1	(D)
60	Muttontown ▲ -----	7	1 547	711	50	5	1	(D)	1	(D)	1	(D)	1	(D)
61	New Hyde Park ▲ -----	106	82 626	34 954	6 816	946	1	(D)	12	(D)	29	27 730	13	6 058
62	North Hempstead town balance	2 096	2 060 748	698 030	160 490	19 189	5	9 652	198	94 302	358	257 459	182	97 442
63	North Hills ▲ -----	28	13 971	4 391	978	130	1	(D)	1	(D)	6	6 711	1	(D)
64	Old Westbury ▲ -----	28	9 101	4 017	633	83	1	(D)	1	(D)	2	(D)	1	(D)
65	Oyster Bay town balance	3 130	2 385 652	861 233	202 307	37 431	20	(D)	349	128 498	666	788 613	191	65 252
66	Port Washington North ▲ ---	77	94 229	32 767	7 577	1 074	6	(D)	6	814	10	4 455	2	(D)
67	Rockville Centre ▲ -----	543	304 203	122 070	27 050	5 090	2	(D)	40	9 122	81	60 061	22	9 208
68	Sea Cliff ▲ -----	54	8 635	3 036	624	99	1	(D)	7	621	8	1 319	11	1 947
69	Thomaston ▲ -----	23	11 085	4 682	998	86	1	(D)	2	(D)	4	1 007	1	(D)
70	Valley Stream ▲ -----	458	253 118	92 694	20 521	4 195	1	(D)	54	10 541	86	75 662	61	18 288
71	Westbury ▲ -----	361	223 293	85 710	19 730	4 156	6	(D)	28	5 557	74	90 532	20	15 731
72	Williston Park ▲ -----	113	34 240	12 318	2 206	416	1	(D)	21	2 780	17	2 686	9	3 452
73	New York County -----	31 341	48 443 262	17 906 350	4 104 837	465 493	285	2 025 222	2 294	549 651	8 372	14 664 350	1 192	741 053
74	New York (part) ▲ -----	31 341	48 443 262	17 906 350	4 104 837	465 493	285	2 025 222	2 294	549 651	8 372	14 664 350	1 192	741 053
75	Niagara County -----	1 206	415 029	147 170	32 759	8 454	63	40 234	149	22 208	118	33 462	155	40 945
76	Lewiston ▲ -----	53	13 706	5 836	1 284	527	3	(D)	12	967	5	(D)	1	(D)
77	Lewiston town balance ▲ ---	31	10 222	4 599	862	117	1	(D)	2	(D)	5	670	3	659
78	Lockport (Niagara County) -	235	77 274	26 863	6 078	1 516	4	571	33	4 767	16	3 613	19	5 182
79	Lockport town (Niagara County) -----	61	16 739	5 472	1 239	296	1	(D)	9	1 388	4	365	18	5 218
80	Niagara Falls -----	445	190 109	66 126	14 599	3 713	45	(D)	45	9 342	51	17 719	41	12 241

Places With 2,500 Inhabitants or More: 1992 —Con.

appendix A. For information on geographic areas followed by ▲, see appendix F]

Selected kind-of-business or operation groups —Con.														
Miscellaneous repair services (SIC 76)		Amusement and recreation services, including motion pictures and museums (SIC 78, 79, 84)		Health services (SIC 80)		Legal services (SIC 81)		Selected educational services (SIC 823, 4, 9)		Social services (SIC 83)		Engineering, accounting, research, management, and related services (except noncommercial research organizations) (SIC 87 ex. 8733)		
Number	Receipts (\$1,000)	Number	Receipts (\$1,000)	Number	Receipts (\$1,000)	Number	Receipts (\$1,000)	Number	Receipts (\$1,000)	Number	Receipts (\$1,000)	Number	Receipts (\$1,000)	
6	1 113	30	4 979	77	31 259	33	5 959	2	(D)	7	(D)	29	15 166	1
1	(D)	4	620	5	1 060	4	387	—	—	1	(D)	8	2 391	2
—	(D)	4	617	5	1 519	8	818	2	(D)	—	—	6	(D)	3
—	(D)	2	(D)	8	4 135	5	950	—	—	—	—	5	703	4
1	(D)	1	(D)	16	5 913	4	200	—	—	—	—	2	(D)	5
—	(D)	3	(D)	—	—	1	(D)	—	—	1	(D)	—	—	6
1	(D)	8	1 841	33	14 959	9	3 206	—	—	2	(D)	3	(D)	7
3	675	8	1 434	10	3 673	2	(D)	—	—	3	(D)	5	(D)	8
156	53 555	285	122 356	1 166	670 236	470	255 488	43	37 100	154	47 661	603	375 725	9
14	8 137	33	17 975	200	134 675	23	5 142	4	353	16	4 638	71	61 723	10
1	(D)	5	1 420	24	7 995	9	1 337	—	—	1	(D)	4	687	11
2	(D)	12	5 516	14	4 701	3	(D)	1	(D)	7	1 225	17	19 216	12
3	338	4	927	6	680	9	1 449	4	(D)	2	(D)	12	2 414	13
4	(D)	9	2 684	35	11 835	7	1 020	1	(D)	6	1 238	29	11 790	14
6	3 249	16	6 349	56	25 715	3	756	2	(D)	3	(D)	26	6 602	15
10	2 438	30	13 881	132	76 232	12	2 279	3	(D)	19	9 715	31	6 465	16
8	2 659	6	(D)	9	6 110	1	(D)	—	—	1	(D)	9	4 778	17
1	(D)	2	(D)	5	2 337	2	(D)	—	—	2	(D)	4	429	18
7	(D)	14	8 306	69	19 696	12	(D)	3	(D)	8	3 632	29	4 505	19
1	(D)	2	(D)	1	(D)	—	—	—	—	—	—	—	—	20
1	(D)	9	3 769	60	21 723	8	1 792	2	(D)	11	6 161	36	27 233	21
1	(D)	13	3 717	25	9 481	1	(D)	1	(D)	7	1 011	18	4 280	22
6	8 332	18	8 383	78	44 453	14	5 055	2	(D)	10	2 308	53	25 914	23
68	21 784	71	29 419	382	263 614	340	228 909	18	29 835	42	10 923	217	189 667	24
4	520	9	2 662	11	3 075	5	906	—	—	5	725	5	(D)	25
1	(D)	8	1 707	24	26 768	7	882	—	—	3	(D)	8	2 167	26
8	614	9	9 034	10	2 461	5	539	1	(D)	6	1 931	11	1 480	27
10	(D)	15	(D)	25	(D)	9	(D)	1	(D)	5	(D)	23	(D)	28
10	2 486	17	5 321	81	36 076	30	7 338	—	—	11	(D)	17	2 528	29
5	1 314	8	2 948	62	22 930	23	5 914	—	—	7	1 006	12	(D)	30
5	1 172	9	2 373	19	13 146	7	1 424	—	—	4	(D)	5	(D)	31
477	178 299	848	560 093	4 346	3 092 217	1 582	940 845	127	48 700	150	66 436	2 292	2 007 306	32
2	(D)	5	2 953	6	1 623	—	—	—	—	1	(D)	5	(D)	33
—	—	—	—	6	1 711	—	—	—	—	1	(D)	3	(D)	34
3	323	7	2 546	53	26 192	12	2 154	1	(D)	—	—	21	6 412	35
1	(D)	1	(D)	20	6 391	—	—	2	(D)	1	(D)	6	1 484	36
3	163	6	671	25	8 402	6	1 863	2	(D)	2	(D)	8	1 086	37
—	—	—	—	2	(D)	—	—	—	—	—	—	—	—	38
11	4 790	13	4 451	38	36 045	12	5 791	1	(D)	1	(D)	28	9 299	39
10	5 534	21	7 322	46	23 095	11	2 589	—	—	2	(D)	38	24 235	40
—	—	—	—	—	—	—	—	—	—	—	—	—	—	41
21	9 423	16	3 153	66	42 424	20	8 589	—	—	6	(D)	45	11 559	42
3	(D)	13	6 474	133	85 949	228	161 918	3	(D)	3	(D)	87	58 816	43
8	2 288	14	6 558	99	59 150	16	15 442	2	(D)	3	(D)	30	17 853	44
2	(D)	10	9 990	102	76 020	24	27 431	1	(D)	1	(D)	53	23 078	45
—	—	2	(D)	30	11 055	6	2 556	1	(D)	—	—	13	2 776	46
1	(D)	17	9 804	94	64 585	60	26 332	2	(D)	—	—	110	105 514	47
9	4 984	7	(D)	95	110 059	58	36 971	7	9 817	3	(D)	29	17 787	48
166	61 920	279	261 715	1 119	705 026	284	186 669	31	11 189	46	18 771	510	209 685	49
2	(D)	5	635	2	(D)	2	(D)	—	—	—	—	2	(D)	50
1	(D)	1	(D)	12	3 697	1	(D)	2	(D)	—	—	10	2 226	51
2	(D)	9	3 632	74	33 725	9	2 154	1	(D)	—	—	18	3 777	52
8	1 143	13	4 551	84	53 506	12	5 867	4	(D)	7	11 312	23	3 362	53
9	2 963	13	7 689	67	37 869	15	4 954	6	1 406	1	(D)	26	7 128	54
6	1 486	9	1 913	11	3 986	4	1 184	3	189	2	(D)	7	2 166	55
—	—	—	—	—	—	—	—	—	—	—	—	—	—	56
2	(D)	8	2 701	35	12 530	4	1 045	1	(D)	1	(D)	18	3 178	57
13	5 511	19	8 574	135	121 987	242	170 711	2	(D)	5	1 196	83	48 265	58
—	—	—	—	—	—	—	—	—	—	—	—	—	—	59
5	1 789	8	2 295	22	28 365	10	(D)	—	—	—	—	7	2 133	60
48	16 079	91	60 324	620	491 912	180	113 445	17	8 388	19	7 412	351	896 742	61
—	—	1	(D)	13	4 139	—	—	—	—	1	(D)	6	(D)	62
—	—	3	479	17	5 917	1	(D)	—	—	—	—	5	1 569	63
97	38 279	181	87 719	838	752 644	218	89 734	27	8 083	31	17 535	477	358 868	64
1	(D)	9	4 722	16	15 429	5	1 281	—	—	2	(D)	24	65 099	65
8	751	19	13 008	223	146 315	50	23 263	1	(D)	2	(D)	91	36 189	66
—	—	—	—	—	—	—	—	—	—	—	—	—	—	67
1	(D)	3	274	7	2 494	2	(D)	—	—	1	(D)	13	1 346	68
—	—	—	—	9	7 666	2	(D)	—	—	—	—	6	(D)	69
22	11 654	14	11 207	109	66 992	29	6 791	4	1 032	2	(D)	71	48 623	70
10	4 477	27	12 481	84	33 336	45	20 079	4	1 087	6	2 537	52	20 420	71
2	(D)	4	650	31	9 781	14	6 583	2	(D)	—	—	12	6 335	72
445	216 518	3 649	6 187 453	5 149	3 103 537	3 731	10 493 683	330	343 805	224	143 047	5 212	9 686 177	73
445	216 518	3 649	6 187 453	5 149	3 103 537	3 731	10 493 683	330	343 805	224	143 047	5 212	9 686 177	74
67	20 470	88	23 738	287	122 149	108	21 109	7	(D)	44	9 173	112	61 771	75
—	—	4	(D)	16	7 311	6	710	—	—	3	340	3	(D)	76
3	1 246	1	(D)	11	6 483	—	—	—	—	3	681	2	(D)	77
6	910	14	4 288	73	28 995	31	7 580	3	(D)	8	3 543	27	17 032	78
3	152	10	1 929	6	1 719	—	(D)	—	—	1	(D)	7	2 898	79
23	6 118	21	4 948	108	45 950	49	9 916	3	(D)	11	(D)	43	27 562	80

Table 4. Summary Statistics for Firms Subject to Federal Income Tax for Counties and for

[Includes only establishments with payroll. For meaning of abbreviations and symbols, see introductory text. For explanation of terms and comparability of 1987 and 1992 censuses, see

Geographic area	Establishments (number)	Receipts (\$1,000)	Annual payroll (\$1,000)	First-quarter payroll (\$1,000)	Paid employees for pay period including March 12 (number)	Selected kind-of-business or operation groups								
						Hotels, rooming houses, camps, and other lodging places (except membership lodging) (SIC 70 ex. 704)		Personal services (SIC 72)		Business services (SIC 73)		Automotive repair, services, and parking (SIC 75)		
						Number	Receipts (\$1,000)	Number	Receipts (\$1,000)	Number	Receipts (\$1,000)	Number	Receipts (\$1,000)	
Niagara County—Con.														
1 North Tonawanda -----	177	35 759	11 706	2 782	789	1	(D)	22	2 048	19	2 914	29	5 856	
2 Wheatfield town -----	5	(D)	(D)	(D)	EE					1	(D)	1	(D)	
3 Balance of county -----	199	(D)	(D)	(D)	GG	8	(D)	26	(D)	17	(D)	44	(D)	
4 Oneida County -----	1 383	637 727	246 033	56 366	12 026	34	20 415	149	51 551	184	95 942	152	49 669	
5 Camden -----	21	3 588	877	208	73	1	(D)	5	504			2	(D)	
6 Kirkland town -----	55	15 382	6 987	1 508	345			6	1 269	9	1 973	10	2 260	
7 New Hartford town balance														
▲ -----	163	102 113	50 316	12 471	2 044	2	(D)	23	4 610	31	19 985	7	1 957	
8 New York Mills ▲ -----	19	9 322	4 599	1 060	166			3	337	6	(D)	2	(D)	
9 Rome -----	245	95 717	33 896	7 731	1 904	7	2 331	28	6 236	29	16 890	24	6 009	
10 Sherrill -----	10	1 230	334	91	39						(D)	1	(D)	
11 Utica -----	567	300 780	114 591	25 707	5 269	13	11 009	54	34 579	69	35 372	49	17 520	
12 Whitesboro ▲ -----	43	23 115	8 348	2 063	493			8	1 610	12	6 842	7	2 247	
13 Whites town balance														
▲ -----	18	4 686	1 412	349	113	1	(D)	2	(D)	3	(D)	2	(D)	
14 Yorkville ▲ -----	39	17 540	4 112	969	368			4	520	4	2 388	20	8 527	
15 Balance of county -----	203	64 254	20 561	4 209	1 212	10	(D)	16	(D)	19	6 484	28	8 142	
16 Onondaga County -----	3 374	2 294 026	886 598	199 055	39 294	51	80 930	407	120 267	593	500 967	338	166 699	
17 Baldwinsville ▲ -----	74	20 260	6 216	1 448	378			14	2 402	9	3 622	7	3 999	
18 Camillus town -----	133	116 935	42 953	10 664	1 155	1	(D)	27	4 583	18	61 694	11	4 252	
19 Cicero town balance ▲ -----	66	46 519	13 154	2 740	696	5	4 552	11	1 911	11	6 998	15	21 410	
20 Clay town balance ▲ -----	55	17 369	6 301	1 387	354			16	3 311	6	1 142	4	1 834	
21 De Witt town balance ▲ -----	275	303 958	116 428	27 552	6 510	6	16 850	33	5 706	93	123 702	22	10 363	
22 East Syracuse ▲ -----	128	160 065	55 646	13 381	2 442	3	(D)	12	4 298	26	21 687	17	8 861	
23 Fayetteville ▲ -----	123	34 991	12 693	2 729	652			14	2 660	10	3 024	1	(D)	
24 Geddes town balance ▲ -----	36	7 674	2 412	429	106			9	1 055	5	1 160	1	(D)	
25 Liverpool ▲ -----	286	208 816	82 562	18 549	3 952	5	9 466	29	4 620	59	33 244	14	6 624	
26 Lysander town balance ▲ -----	19	9 640	2 243	576	144			4	(D)	7	3 376	3	408	
27 Manlius ▲ -----	67	23 089	7 255	1 462	417	1	(D)	10	1 668	13	5 210	4	1 083	
28 Manlius town balance ▲ -----	40	12 734	5 012	1 171	352			11	2 115	5	652	1	(D)	
29 Minoa ▲ -----	8	5 821	2 300	546	131			1	(D)	2	(D)	2	(D)	
30 North Syracuse ▲ -----	106	71 815	19 161	4 275	1 154	5	9 165	21	3 573	23	25 416	15	12 597	
31 Onondaga town -----	93	41 927	16 580	3 573	495			11	4 788	14	3 029	4	918	
32 Salina town balance ▲ -----	99	53 602	22 674	4 809	1 271	3	1 663	14	6 767	24	15 411	15	4 618	
33 Skaneateles -----	43	16 809	5 325	1 015	272	1	(D)	7	659	4	5 412	3	601	
34 Solvas ▲ -----	69	23 141	7 427	1 835	485	1	(D)	14	8 233	3	536	8	2 129	
35 Syracuse -----	1 490	1 085 197	450 221	98 465	17 552	18	(D)	129	59 411	237	179 147	168	80 784	
36 Van Buren town balance														
▲ -----	19	3 150	662	160	53	1	(D)			8	727	4	1 481	
37 Balance of county -----	145	30 514	9 373	2 289	723	1	(D)	20	(D)	16	(D)	19	3 264	
38 Ontario County -----	575	199 766	71 854	16 105	4 191	21	10 742	69	9 147	71	35 276	53	15 376	
39 Canandaigua -----	136	46 990	18 693	4 256	1 095	4	3 547	16	2 522	10	5 661	10	2 696	
40 Farmington town -----	48	28 749	5 999	1 007	453	2	(D)	5	626	3	(D)	6	2 930	
41 Geneva (part) ▲ -----	129	(D)	(D)	(D)	FF	5	3 274	16	2 005	18	11 109	5	1 560	
42 Balance of county -----	262	(D)	(D)	(D)	GG	10	(D)	32	3 994	40	(D)	32	8 190	
43 Orange County -----	2 006	808 422	299 266	65 966	13 450	42	22 884	263	58 552	264	134 014	206	74 315	
44 Blooming Grove town														
balance ▲ -----	10	752	179	40	10				(D)	5	286			
45 Chester -----	21	5 746	1 407	327	101				108	3	218			
46 Cornwall on Hudson -----	38	19 660	5 972	1 019	196	2	(D)	3	(D)	8	1 739			
47 Goshen -----	146	62 243	22 134	5 002	886			14	2 319	21	7 981	6	1 777	
48 Greenwood Lake ▲ -----	17	1 513	488	81	31	1	(D)	1	(D)	5	450	2	(D)	
49 Highland Falls -----	22	5 854	1 486	343	80	2	(D)	4	309	2	(D)	3	1 490	
50 Kiryas Joel -----														
51 Maybrook -----	5	272	120	22	14			2	(D)	2	(D)			
52 Middletown -----	314	129 266	48 416	10 829	2 101	4	3 131	51	11 525	33	27 739	35	9 530	
53 Monroe -----	135	42 279	16 339	3 575	736	4	(D)	27	4 586	9	2 229	9	6 596	
54 Montgomery -----	22	8 573	2 087	513	117	3	2 075	2	(D)	2	(D)	3	653	
55 Newburgh (Orange														
County) -----	301	197 418	78 069	15 823	2 887	10	7 181	34	6 316	41	42 743	32	14 420	
56 Newburgh town (Orange														
County) -----	96	56 906	20 488	4 994	1 209	2	(D)	8	(D)	20	8 602	11	6 214	
57 New Windsor town balance														
▲ -----	104	31 742	10 820	2 533	590	1	(D)	16	1 420	9	3 244	17	8 340	
58 Port Jarvis -----	90	22 409	7 697	1 923	338			13	1 968	6	1 501	11	2 215	
59 Walden -----	38	12 180	3 382	803	175			6	1 838	2	(D)	4	1 127	
60 Walkill town -----	47	39 845	19 088	4 708	823			7	532	8	4 211	1	(D)	
61 Warwick ▲ -----	96	28 325	10 105	2 050	344	2	(D)	13	1 174	5	533	4	1 843	
62 Warwick town balance ▲ -----	31	7 665	2 201	468	89			3	(D)	10	2 271	1	(D)	
63 Washingtonville ▲ -----	36	8 250	2 744	639	160			2	(D)	6	520	4	1 096	
64 Balance of county -----	437	127 524	46 044	10 274	2 563	11	(D)	52	(D)	67	27 196	63	17 437	
65 Orleans County -----	142	28 580	9 027	2 125	533	8	1 028	18	2 204	5	2 299	23	4 608	
66 Albion -----	51	12 184	3 050	718	213	1	(D)	5	1 138	1	(D)	10	2 266	
67 Medina -----	59	11 394	4 582	1 012	219	3	374	9	800	2	(D)	7	1 298	
68 Balance of county -----	32	5 002	1 395	395	101	4	(D)	4	266	2	(D)	6	1 044	
69 Oswego County -----	474	155 078	50 871	10 833	3 001	31	10 279	61	9 462	44	21 263	64	17 427	
70 Fulton -----	102	38 652	12 618	2 833	969	2	(D)	11	1 156	11	2 820	14	4 055	
71 Oswego -----	142	64 071	23 326	4 891	1 209	4	(D)	20	2 748	11	15 609	15	4 188	
72 Pulaski -----	18	4 796	1 142	201	72	5	1 227	3	719	1	(D)	2	(D)	
73 Balance of county -----	212	47 559	13 785	2 908	751	20	(D)	27	4 839	21	(D)	33	(D)	
74 Otsego County -----	330	94 169	32 228	6 939	1 454	28	12 954	34	5 432	33	9 176	32	7 117	
75 Oneonta -----	161	58 165	21 951	4 915	912	6	4 757	18	3 041	12	4 200	11	3 142	
76 Balance of county -----	169	36 004	10 277	2 024	542	22	8 197	16	2 391	21	4 976	21	3 975	

Places With 2,500 Inhabitants or More: 1992 —Con.

appendix A. For information on geographic areas followed by ▲, see appendix F]

Selected kind-of-business or operation groups —Con.														
Miscellaneous repair services (SIC 76)		Amusement and recreation services, including motion pictures and museums (SIC 78, 79, 84)		Health services (SIC 80)		Legal services (SIC 81)		Selected educational services (SIC 823, 4, 9)		Social services (SIC 83)		Engineering, accounting, research, management, and related services (except noncommercial research organizations) (SIC 87 ex. 8733)		
Number	Receipts (\$1,000)	Number	Receipts (\$1,000)	Number	Receipts (\$1,000)	Number	Receipts (\$1,000)	Number	Receipts (\$1,000)	Number	Receipts (\$1,000)	Number	Receipts (\$1,000)	
13	2 402	14	3 714	48	11 786	12	1 446	—	—	5	(D)	14	4 893	1
—	—	2	(D)	1	(D)	—	—	—	—	—	—	—	—	2
19	9 642	22	(D)	24	(D)	9	(D)	1	(D)	13	(D)	16	(D)	3
52	(D)	109	35 401	414	237 335	129	41 065	10	1 796	31	(D)	115	75 838	4
1	(D)	1	(D)	5	873	3	451	—	—	2	(D)	1	(D)	5
1	(D)	3	258	12	7 031	5	599	2	(D)	1	(D)	6	1 076	6
5	(D)	12	5 480	63	52 597	5	1 441	1	(D)	3	168	11	9 793	7
1	(D)	1	(D)	4	600	—	—	—	—	—	—	2	(D)	8
6	1 341	23	4 112	84	44 101	19	4 686	1	(D)	6	(D)	18	9 513	9
—	—	1	(D)	3	558	3	383	—	—	—	—	—	—	10
14	4 188	18	9 202	206	113 313	82	31 095	3	(D)	8	2 305	48	41 599	11
2	(D)	3	(D)	7	2 355	—	—	—	—	1	(D)	3	(D)	12
1	(D)	4	922	2	(D)	—	—	1	(D)	—	—	2	(D)	13
2	(D)	4	1 094	2	(D)	—	—	—	—	2	(D)	1	(D)	14
19	(D)	39	(D)	26	(D)	12	2 410	2	(D)	8	996	23	(D)	15
111	84 990	199	80 218	798	568 949	329	190 554	21	(D)	86	25 904	416	454 491	16
1	(D)	12	4 110	9	2 078	8	1 557	—	—	4	(D)	10	1 698	17
3	(D)	12	3 263	35	13 005	5	1 521	1	(D)	16	(D)	16	25 178	18
3	(D)	5	745	7	2 134	2	(D)	—	—	6	(D)	6	4 438	19
3	(D)	8	3 536	14	6 047	—	—	1	(D)	1	(D)	2	(D)	20
13	20 411	12	20 799	30	14 861	11	2 942	3	(D)	2	(D)	49	84 551	21
9	5 656	8	1 684	16	9 097	5	4 781	1	(D)	6	(D)	25	90 673	22
4	1 596	13	2 523	41	17 149	8	1 514	2	(D)	6	627	22	4 321	23
—	—	7	1 420	10	3 600	2	(D)	—	—	1	(D)	1	(D)	24
7	(D)	9	5 545	109	109 720	13	2 953	2	(D)	9	2 631	29	27 961	25
1	(D)	1	(D)	—	—	—	—	—	—	3	(D)	3	(D)	26
1	(D)	8	4 727	16	5 876	2	(D)	1	(D)	1	(D)	8	3 335	27
2	(D)	3	(D)	4	1 413	—	—	—	—	2	(D)	11	1 980	28
—	—	—	—	2	(D)	—	—	—	—	—	—	—	—	29
1	(D)	5	974	18	12 625	6	3 052	—	—	1	(D)	10	3 334	30
3	(D)	6	681	43	27 706	1	(D)	—	—	4	2 697	7	1 612	31
4	2 018	6	1 774	19	10 419	3	(D)	—	—	2	(D)	8	8 717	32
1	(D)	4	922	10	2 200	3	759	—	—	1	(D)	9	4 649	33
2	(D)	6	1 281	17	4 609	4	934	—	—	2	(D)	10	1 970	34
44	42 030	55	19 460	373	316 399	246	165 993	8	2 898	31	10 783	173	180 059	35
1	(D)	2	(D)	1	(D)	—	—	1	(D)	—	—	1	(D)	36
8	(D)	17	4 549	24	(D)	10	(D)	1	(D)	11	790	16	(D)	37
23	3 927	71	37 385	125	59 801	58	8 744	1	(D)	16	3 174	63	14 953	38
2	(D)	12	5 188	37	18 589	23	4 093	1	(D)	4	655	17	3 737	39
1	(D)	17	19 429	10	3 399	—	—	—	—	2	(D)	2	(D)	40
3	(D)	8	(D)	35	16 594	21	3 212	—	—	2	(D)	16	3 213	41
17	(D)	34	(D)	43	21 219	14	1 439	—	—	8	1 962	28	(D)	42
68	(D)	136	49 109	529	252 461	180	80 168	14	1 436	65	(D)	225	91 837	43
—	—	1	(D)	2	(D)	—	—	—	—	—	—	—	(D)	44
1	(D)	3	(D)	8	3 274	1	(D)	—	—	—	—	—	(D)	45
1	(D)	2	(D)	14	5 463	1	(D)	1	(D)	—	—	—	(D)	46
—	—	10	4 555	41	22 245	35	11 606	—	—	2	(D)	15	6 570	47
—	—	1	(D)	—	—	2	(D)	—	—	1	(D)	4	420	48
—	—	1	(D)	8	1 631	2	(D)	—	—	—	—	—	—	49
—	—	—	—	1	(D)	—	—	—	—	—	—	—	—	50
9	6 468	17	5 331	87	48 493	29	4 853	3	(D)	8	2 079	36	9 745	51
5	1 047	8	1 722	39	19 705	8	1 567	1	(D)	11	1 473	14	2 778	52
—	—	—	—	5	818	1	(D)	—	—	—	—	—	—	53
—	—	—	—	—	—	—	—	—	—	1	(D)	5	1 544	54
11	(D)	13	6 144	88	50 731	38	42 446	2	(D)	6	4 756	26	18 408	55
5	3 156	5	1 210	27	13 822	3	259	—	—	4	389	10	3 648	56
—	—	7	1 541	32	10 236	5	1 767	—	—	2	(D)	14	4 353	57
3	850	8	1 199	33	10 267	8	2 271	1	(D)	3	(D)	4	(D)	58
2	(D)	6	1 054	9	1 852	5	4 199	—	—	—	—	3	(D)	59
2	(D)	1	(D)	15	13 416	3	(D)	2	(D)	2	(D)	6	19 529	60
3	(D)	11	3 111	33	13 749	5	1 123	—	—	3	127	14	5 552	61
1	(D)	6	1 668	3	934	1	(D)	—	—	1	(D)	5	678	62
1	(D)	2	(D)	7	3 024	6	965	—	—	3	(D)	3	(D)	63
24	4 531	34	(D)	77	32 387	27	6 395	4	318	18	2 548	57	15 069	64
5	(D)	12	1 468	34	9 382	16	2 335	1	(D)	12	2 378	7	399	65
2	(D)	4	541	14	2 799	6	(D)	—	—	6	1 679	1	(D)	66
1	(D)	4	615	16	5 824	9	1 203	1	(D)	2	(D)	5	(D)	67
2	(D)	4	312	4	759	1	(D)	—	—	4	(D)	1	(D)	68
18	5 580	46	10 450	105	44 654	35	9 390	3	(D)	12	8 869	51	16 240	69
1	(D)	9	1 150	31	11 257	10	2 645	2	(D)	2	(D)	8	6 622	70
3	(D)	12	3 441	44	26 564	15	4 500	1	(D)	3	(D)	13	1 849	71
—	—	1	(D)	4	691	2	(D)	—	—	—	—	—	—	72
14	(D)	24	(D)	26	6 142	8	(D)	—	—	7	(D)	30	7 769	73
13	2 059	33	4 467	64	32 818	41	7 850	—	—	17	(D)	33	10 242	74
5	1 295	14	2 441	53	30 915	26	4 757	—	—	4	558	12	3 059	75
8	764	19	2 026	11	1 903	15	3 093	—	—	13	(D)	21	7 183	76

Table 4. Summary Statistics for Firms Subject to Federal Income Tax for Counties and for

[Includes only establishments with payroll. For meaning of abbreviations and symbols, see introductory text. For explanation of terms and comparability of 1987 and 1992 censuses, see

	Geographic area	Estab-lish-ments (number)	Receipts (\$1,000)	Annual payroll (\$1,000)	First-quarter payroll (\$1,000)	Paid employees for pay period including March 12 (number)	Selected kind-of-business or operation groups							
							Hotels, rooming houses, camps, and other lodging places (except membership lodging) (SIC 70 ex. 704)		Personal services (SIC 72)		Business services (SIC 73)		Automotive repair, services, and parking (SIC 75)	
							Number	Receipts (\$1,000)	Number	Receipts (\$1,000)	Number	Receipts (\$1,000)	Number	Receipts (\$1,000)
1	Putnam County -----	534	187 725	72 120	16 251	2 919	8	2 589	55	7 885	83	30 316	46	12 742
2	Carmel town -----	207	74 656	26 780	6 220	1 183	1	(D)	25	3 844	31	9 535	19	4 792
3	Kent town -----	6	(D)	(D)	(D)	CC	1	(D)	—	—	1	(D)	1	(D)
4	Southeast town -----	154	53 979	21 975	4 805	857	3	734	12	1 862	20	8 294	13	3 837
5	Balance of county -----	167	(D)	(D)	(D)	FF	3	(D)	18	2 179	31	(D)	13	(D)
6	Queens County -----	8 556	4 582 038	1 639 657	384 031	72 878	49	(D)	1 416	246 299	1 104	798 375	1 093	513 596
7	New York (part) ▲ -----	8 556	4 582 038	1 639 657	384 031	72 878	49	(D)	1 416	246 299	1 104	798 375	1 093	513 596
8	Rensselaer County -----	706	369 470	156 998	33 232	7 204	15	5 672	73	13 003	84	96 943	75	20 490
9	Brunswick town -----	28	7 088	2 994	714	110	—	—	5	1 125	3	865	2	(D)
10	East Greenbush town -----	72	18 375	5 696	1 311	423	3	(D)	7	2 512	10	2 067	6	1 570
11	Hoosick Falls -----	9	1 774	286	78	18	—	—	1	(D)	—	(D)	1	(D)
12	North Greenbush town -----	24	10 490	3 457	699	119	—	—	2	(D)	2	(D)	4	633
13	Rensselaer -----	54	39 958	16 368	3 644	939	—	—	3	(D)	14	15 225	6	1 770
14	Schodack town -----	46	21 045	6 283	1 366	331	3	371	5	798	4	986	3	(D)
15	Troy -----	357	248 316	115 314	23 958	4 875	3	(D)	43	6 876	39	71 610	25	7 701
16	Balance of county -----	116	22 424	6 600	1 462	389	6	(D)	7	713	12	(D)	28	(D)
17	Richmond County -----	2 030	946 784	356 620	79 136	15 968	6	2 344	315	59 905	303	138 867	201	51 068
18	New York (part) ▲ -----	2 030	946 784	356 620	79 136	15 968	6	2 344	315	59 905	303	138 867	201	51 068
19	Rockland County -----	2 586	1 252 907	445 602	97 016	17 832	28	35 361	286	40 724	451	306 266	207	57 014
20	Airmont ▲ -----	2	(D)	(D)	(D)	AA	—	—	—	—	1	(D)	—	—
21	Chestnut Ridge ▲ -----	33	15 311	7 139	1 656	345	—	—	3	(D)	14	7 873	—	—
22	Clarkstown town balance -----	—	—	—	—	—	—	—	—	—	—	—	—	—
23	Haverstraw town balance -----	1 016	452 711	172 329	37 528	6 987	9	5 286	107	18 335	173	91 050	78	20 600
24	Haverstraw ▲ -----	31	9 115	3 342	646	133	—	—	2	(D)	11	2 450	1	(D)
25	Montebello ▲ -----	—	—	—	—	—	—	—	—	—	—	—	—	—
26	New Hempstead ▲ -----	31	10 153	3 110	672	142	—	—	4	822	7	1 335	1	(D)
27	New Square ▲ -----	—	—	—	—	—	—	—	—	—	—	—	—	—
28	Nyack ▲ -----	122	40 399	12 694	2 856	557	3	(D)	15	1 927	19	5 050	15	3 789
29	Orangetown town balance -----	—	—	—	—	—	—	—	—	—	—	—	—	—
30	▲ -----	355	230 198	70 117	14 591	2 420	3	(D)	33	3 600	77	112 513	27	7 040
31	Pomona ▲ -----	131	64 555	25 085	5 078	677	—	—	—	1 463	15	2 898	3	999
32	Ramapo town balance ▲ -----	248	118 901	46 648	11 310	2 443	1	(D)	23	2 169	55	42 554	22	6 720
33	Sloatsburg ▲ -----	13	2 018	583	150	29	2	(D)	2	(D)	1	(D)	2	(D)
34	South Nyack ▲ -----	6	(D)	(D)	(D)	AA	—	—	—	—	—	—	—	—
35	Spring Valley ▲ -----	162	107 279	23 920	5 496	1 137	2	(D)	26	2 364	24	16 468	18	3 721
36	Stony Point town -----	69	21 922	6 954	1 571	465	3	(D)	10	1 169	10	1 586	5	1 198
37	Suffern ▲ -----	207	115 166	51 042	10 574	1 615	5	11 608	28	4 144	28	12 983	12	4 130
38	Wesley Hills ▲ -----	64	24 494	7 568	1 525	245	—	—	3	(D)	11	5 530	—	—
39	West Haverstraw ▲ -----	48	13 044	4 597	1 067	208	—	—	9	2 317	3	(D)	13	2 896
40	St. Lawrence County -----	437	140 407	47 921	9 621	2 846	26	8 459	48	9 531	32	14 837	48	13 066
41	Canton -----	58	21 962	8 230	1 502	388	2	(D)	5	1 004	4	976	5	1 762
42	Gouverneur -----	26	6 654	1 391	315	114	—	—	5	842	2	(D)	1	(D)
43	Massena -----	92	37 316	12 692	2 953	833	3	(D)	11	3 217	7	1 969	5	2 520
44	Ogdensburg -----	83	28 525	9 900	1 753	441	1	(D)	13	2 481	5	(D)	9	2 511
45	Potsdam -----	73	27 437	11 383	2 241	752	5	1 241	7	1 349	5	(D)	5	2 236
46	Balance of county -----	105	18 513	4 325	857	318	15	2 710	7	638	9	(D)	23	(D)
47	Saratoga County -----	998	405 321	120 586	26 369	6 355	38	28 926	110	58 041	139	51 363	86	19 775
48	Ballston Spa ▲ -----	83	23 794	7 385	1 738	453	3	(D)	12	9 014	8	1 135	5	1 064
49	Clifton Park town -----	273	126 415	34 599	7 351	1 734	1	(D)	30	38 394	54	20 963	18	4 170
50	Corinth -----	25	5 050	1 180	278	79	2	(D)	1	(D)	4	941	4	684
51	Halfmoon town -----	20	5 070	1 955	455	117	—	—	1	(D)	1	(D)	7	1 535
52	Malta town -----	18	3 547	889	208	62	—	—	1	(D)	2	(D)	3	874
53	Mechanicville -----	46	11 243	3 758	871	249	1	(D)	6	778	5	374	6	1 229
54	Milton town balance ▲ -----	11	1 577	447	133	48	—	—	—	—	3	(D)	2	(D)
55	Saratoga Springs -----	284	162 867	48 255	9 936	2 381	17	19 957	37	7 151	28	7 490	16	3 376
56	South Glens Falls -----	42	14 321	4 179	971	251	3	(D)	8	1 234	8	2 167	5	1 601
57	Wilton town -----	6	1 434	485	92	24	1	(D)	—	—	1	(D)	—	—
58	Balance of county -----	190	50 003	17 454	4 336	957	10	3 757	14	1 063	25	16 317	20	(D)
59	Schenectady County -----	951	794 177	307 875	71 561	10 150	12	9 338	95	26 683	154	62 922	90	24 086
60	Glenville town balance ▲ -----	89	35 540	13 334	3 100	670	1	(D)	5	(D)	19	(D)	11	(D)
61	Niskayuna town -----	110	394 728	146 967	35 707	3 364	—	—	8	(D)	18	(D)	—	—
62	Rotterdam town -----	128	39 208	13 703	3 004	888	4	(D)	21	(D)	21	(D)	16	(D)
63	Schenectady -----	554	289 782	121 109	26 779	4 776	7	(D)	54	(D)	84	(D)	54	(D)
64	Scotia ▲ -----	52	(D)	(D)	(D)	EE	—	—	6	(D)	8	(D)	5	(D)
65	Balance of county -----	18	(D)	(D)	(D)	BB	—	—	1	(D)	4	(D)	2	(D)
66	Schoharie County -----	100	32 478	12 016	2 678	954	7	3 299	12	1 274	7	(D)	11	2 966
67	Cobleskill -----	40	16 471	7 193	1 599	422	2	(D)	5	557	3	(D)	1	(D)
68	Balance of county -----	60	16 007	4 823	1 079	532	5	(D)	7	717	4	(D)	10	(D)
69	Schuyler County -----	73	14 147	3 678	877	276	14	2 232	4	(D)	6	655	6	751
70	Seneca County -----	134	32 472	10 117	2 374	728	5	(D)	13	1 887	11	1 374	15	3 612
71	Geneva (part) ▲ -----	1	(D)	(D)	(D)	AA	—	—	—	—	—	—	—	—
72	Seneca Falls -----	56	9 155	2 181	541	186	1	(D)	5	964	6	667	2	(D)
73	Waterloo -----	47	18 502	6 622	1 549	447	3	(D)	7	(D)	3	(D)	8	2 312
74	Balance of county -----	30	(D)	(D)	(D)	BB	1	(D)	1	(D)	2	(D)	5	(D)
75	Steuken County -----	427	138 607	45 762	9 902	2 922	27	16 333	58	6 680	43	19 126	44	10 870
76	Bath -----	71	20 135	6 352	1 426	530	6	1 977	14	1 447	7	1 871	6	1 432
77	Corning -----	117	52 722	16 520	3 794	1 083	7	8 268	13	1 616	17	14 590	6	1 931
78	Hornell -----	97	28 789	10 833	2 120	603	3	(D)	18	2 127	3	(D)	4	(D)
79	Balance of county -----	142	36 961	12 057	2 562	706	11	(D)	13	1 490	16	(D)	28	(D)
80	Suffolk County -----	11 326	5 913 233	2 141 677	486 461	89 758	160	148 261	1 266	213 359	2 097	1 629 462	1 216	442 284
81	Amityville ▲ -----	173	183 001	88 588	21 705	3 511	1	(D)	9	1 002	29	7 301	27	4 321
82	Babylon ▲ -----	193	84 009	26 740	5 948	1 344	—	—	11	1 844	32	10 138	9	2 177
83	Babylon town balance ▲ -----	1 056	614 179	198 416	45 427	8 900	8	3 193	122	22 577	224	225 861	203	67 814
84	Bellport ▲ -----	29	7 619	2 581	391	89	—	—	6	(D)	4	(D)	2	(D)
85	Brightwaters ▲ -----	24	5 735	2 085	370	126	—	—	5	537	1	(D)	3	(D)

Places With 2,500 Inhabitants or More: 1992 -Con.

appendix A. For information on geographic areas followed by ▲, see appendix F]

Selected kind-of-business or operation groups -Con.														
Miscellaneous repair services (SIC 76)		Amusement and recreation services, including motion pictures and museums (SIC 78, 79, 84)		Health services (SIC 80)		Legal services (SIC 81)		Selected educational services (SIC 823, 4, 9)		Social services (SIC 83)		Engineering, accounting, research, management, and related services (except noncommercial research organizations) (SIC 87 ex. 8733)		
Number	Receipts (\$1,000)	Number	Receipts (\$1,000)	Number	Receipts (\$1,000)	Number	Receipts (\$1,000)	Number	Receipts (\$1,000)	Number	Receipts (\$1,000)	Number	Receipts (\$1,000)	
24	8 240	47	14 035	127	69 879	40	11 028	4	315	17	4 087	74	22 058	1
9	(D)	14	4 370	58	33 977	21	7 272	3	(D)	7	2 775	17	4 172	2
1	(D)	-	-	1	(D)	-	-	-	-	-	-	1	(D)	3
8	5 400	12	2 954	38	17 486	13	2 353	-	-	4	(D)	30	10 607	4
6	(D)	21	6 711	30	(D)	6	1 403	1	(D)	6	(D)	26	(D)	5
391	201 441	421	405 449	2 641	1 744 476	496	148 755	121	39 673	132	81 026	646	290 170	6
391	201 441	421	405 449	2 641	1 744 476	496	148 755	121	39 673	132	81 026	646	290 170	7
21	11 315	43	13 836	181	116 983	65	20 848	2	(D)	32	5 291	106	58 099	8
2	(D)	3	(D)	3	1 625	3	206	1	(D)	2	(D)	4	712	9
3	395	6	2 620	18	4 255	5	810	-	-	3	(D)	11	1 661	10
-	-	2	(D)	1	(D)	3	788	-	-	1	(D)	-	-	11
3	(D)	2	(D)	4	1 675	3	222	-	-	-	-	4	1 407	12
1	(D)	6	2 198	7	4 743	2	(D)	-	-	3	390	12	14 582	13
4	941	2	(D)	12	8 936	-	-	-	-	2	(D)	11	3 473	14
5	(D)	11	2 516	128	92 565	41	17 467	1	(D)	9	1 717	47	33 967	15
3	192	11	(D)	8	(D)	8	(D)	-	-	12	(D)	17	2 297	16
77	29 125	94	40 678	631	486 987	165	55 434	22	6 842	41	21 307	166	53 164	17
77	29 125	94	40 678	631	486 987	165	55 434	22	6 842	41	21 307	166	53 164	18
75	26 113	156	111 783	698	399 840	215	81 541	27	7 217	71	20 500	343	146 342	19
-	-	-	-	-	-	-	-	-	-	-	(D)	-	-	20
-	-	3	1 037	4	1 069	1	(D)	-	-	1	(D)	7	3 111	21
28	17 211	58	28 564	265	150 547	101	40 876	14	3 410	23	4 779	151	55 690	22
2	(D)	-	-	6	2 306	-	-	2	(D)	-	-	4	(D)	23
3	998	2	(D)	15	10 114	5	2 667	1	(D)	3	(D)	1	(D)	24
-	-	-	-	-	-	-	-	-	-	-	-	-	-	25
2	(D)	-	-	10	3 684	2	(D)	1	(D)	2	(D)	2	(D)	26
-	-	-	-	-	-	-	-	-	-	-	-	-	-	27
1	(D)	14	4 915	18	9 515	16	5 700	-	-	2	(D)	19	7 427	28
11	2 013	25	10 471	87	38 256	26	7 914	1	(D)	11	1 606	48	35 677	29
1	(D)	6	4 072	68	42 162	4	540	1	(D)	2	(D)	15	11 196	30
12	1 407	13	10 340	66	40 945	8	2 052	3	1 947	8	2 509	33	7 245	31
-	-	2	(D)	2	(D)	-	-	-	-	-	-	1	(D)	32
-	-	-	-	3	(D)	1	(D)	-	-	-	-	2	(D)	33
4	(D)	13	(D)	32	16 356	20	5 273	1	(D)	7	4 707	12	9 108	34
3	444	5	1 961	16	4 681	4	1 543	2	(D)	4	(D)	7	2 446	35
4	(D)	7	2 043	64	61 630	23	10 178	-	-	2	(D)	32	7 353	36
1	(D)	4	(D)	32	11 641	1	(D)	1	(D)	2	(D)	9	4 250	37
3	216	4	(D)	10	5 392	3	(D)	-	-	3	(D)	-	-	38
16	5 201	36	5 112	136	54 665	40	9 470	2	(D)	9	(D)	42	19 304	39
2	(D)	8	871	11	3 038	9	2 613	-	-	2	(D)	10	10 134	40
-	-	2	(D)	9	3 026	5	1 006	-	-	1	(D)	1	(D)	41
3	(D)	8	1 303	33	18 597	8	1 920	1	(D)	4	(D)	8	3 654	42
2	(D)	6	718	34	12 324	6	1 792	1	(D)	1	(D)	5	1 524	43
1	(D)	4	(D)	34	15 023	6	1 020	-	-	-	-	6	2 017	44
8	2 988	8	1 212	15	2 657	6	1 119	-	-	1	(D)	12	(D)	45
38	6 838	98	68 552	210	100 558	83	18 003	10	1 973	43	5 326	132	42 967	46
5	421	14	2 161	12	3 583	8	1 484	-	-	6	962	9	3 241	47
4	927	18	6 680	56	25 867	20	6 758	5	1 136	11	1 724	52	16 913	48
-	-	1	(D)	8	1 433	2	(D)	-	-	1	(D)	2	(D)	49
-	-	2	(D)	2	(D)	1	(D)	1	(D)	2	(D)	2	(D)	50
2	(D)	7	1 716	3	714	-	-	-	-	-	-	-	-	51
1	(D)	5	816	9	2 387	7	774	-	-	3	(D)	2	(D)	52
1	(D)	-	-	2	(D)	-	-	-	-	3	179	-	-	53
3	(D)	17	(D)	84	56 846	37	7 623	4	(D)	7	827	33	10 717	54
4	1 191	4	(D)	3	967	2	(D)	-	-	-	-	4	1 001	55
-	-	1	(D)	1	(D)	-	-	-	-	-	-	2	(D)	56
18	3 660	29	(D)	30	7 981	6	767	-	-	10	953	26	5 456	57
31	9 190	59	15 963	278	184 517	88	29 077	3	(D)	32	9 908	101	416 543	58
5	(D)	8	1 163	24	(D)	1	(D)	1	(D)	4	(D)	17	(D)	59
2	(D)	7	(D)	46	(D)	-	-	-	-	6	(D)	10	(D)	60
6	(D)	16	(D)	22	(D)	1	(D)	-	-	5	(D)	14	(D)	61
16	(D)	17	(D)	171	116 877	81	26 968	2	(D)	12	(D)	54	(D)	62
2	(D)	8	(D)	13	(D)	4	(D)	-	-	1	(D)	5	(D)	63
-	-	3	(D)	2	(D)	1	(D)	4	(D)	1	(D)	1	(D)	64
5	1 222	9	3 492	21	10 168	12	1 375	-	-	5	(D)	11	2 379	65
1	(D)	4	519	10	7 313	8	958	-	-	2	(D)	4	(D)	66
4	(D)	5	2 973	11	2 855	4	417	-	-	3	(D)	7	(D)	67
5	522	8	(D)	12	(D)	9	(D)	-	-	3	(D)	6	(D)	68
3	(D)	13	2 206	34	13 794	19	3 013	1	(D)	6	655	12	1 389	69
-	-	1	(D)	-	-	-	-	-	-	4	(D)	4	(D)	70
1	(D)	4	443	14	3 179	12	1 943	1	(D)	-	-	2	(D)	71
1	(D)	4	925	14	9 652	5	(D)	-	-	-	-	4	(D)	72
1	(D)	4	(D)	6	963	2	(D)	-	-	2	(D)	6	(D)	73
9	(D)	25	6 179	122	56 138	41	8 021	1	(D)	16	1 738	39	10 959	74
1	(D)	4	1 212	15	8 896	11	2 176	-	-	3	(D)	4	716	75
3	669	2	(D)	33	15 196	13	2 267	1	(D)	4	(D)	18	6 754	76
2	(D)	7	1 379	42	18 863	9	2 007	-	-	3	644	6	733	77
3	(D)	12	(D)	32	13 183	8	1 571	-	-	6	(D)	11	2 756	78
552	198 775	706	290 017	2 750	1 841 401	852	317 295	88	37 795	188	96 953	1 331	646 502	79
6	2 758	10	1 571	51	152 979	10	2 645	2	(D)	3	274	23	7 771	80
7	1 361	21	4 124	45	35 508	29	6 098	3	503	9	3 862	27	18 394	81
85	45 365	55	25 527	177	117 183	46	13 569	6	4 861	12	4 157	108	78 560	82
-	-	3	1 638	7	1 789	3	(D)	-	-	1	(D)	3	(D)	83
2	(D)	2	(D)	4	1 409	2	(D)	1	(D)	-	-	3	(D)	84

Table 4. Summary Statistics for Firms Subject to Federal Income Tax for Counties and for

[Includes only establishments with payroll. For meaning of abbreviations and symbols, see introductory text. For explanation of terms and comparability of 1987 and 1992 censuses, see

	Geographic area	Estab- lish- ments (number)	Receipts (\$1,000)	Annual payroll (\$1,000)	First- quarter payroll (\$1,000)	Paid employees for pay period including March 12 (number)	Selected kind-of-business or operation groups							
							Hotels, rooming houses, camps, and other lodging places (except membership lodging) (SIC 70 ex. 704)		Personal services (SIC 72)		Business services (SIC 73)		Automotive repair, services, and parking (SIC 75)	
							Number	Receipts (\$1,000)	Number	Receipts (\$1,000)	Number	Receipts (\$1,000)	Number	Receipts (\$1,000)
1	Westchester County —Con.													
2	New Castle town -----	170	63 131	25 173	4 736	493	—	—	19	3 820	26	13 306	4	1 169
7	New Rochelle -----	647	282 861	103 668	24 361	3 873	4	(D)	83	12 862	86	41 513	46	17 234
3	North Castle town -----	94	112 374	28 122	6 167	832	1	(D)	8	580	29	70 702	3	(D)
4	North Tarrytown ▲-----	33	7 115	2 076	449	80	1	(D)	6	777	3	657	9	1 803
5	Ossining -----	207	96 962	37 182	8 755	1 638	1	(D)	20	3 867	47	22 094	18	5 052
6	Peekskill -----	225	90 826	29 604	6 825	1 304	2	(D)	34	18 651	27	10 471	24	6 381
7	Pelham -----	88	35 758	12 552	2 925	507	—	—	20	10 689	18	5 887	8	2 938
8	Pelham Manor -----	41	26 762	8 203	2 008	342	—	—	3	(D)	6	4 614	4	843
9	Pleasantville ▲-----	120	72 504	24 397	5 508	812	—	—	14	2 171	27	24 568	12	4 015
10	Port Chester -----	228	113 287	41 025	9 092	1 604	—	—	42	13 119	45	31 438	31	10 462
11	Rye -----	202	138 324	43 524	8 870	931	1	(D)	22	3 006	46	49 269	7	2 196
12	Rye Brook -----	101	90 997	32 818	7 195	1 309	3	(D)	10	1 861	12	3 692	1	(D)
13	Scarsdale -----	383	163 069	59 577	13 769	1 801	2	(D)	50	9 205	68	28 279	8	(D)
14	Somerset town -----	92	39 309	17 744	3 881	544	—	—	8	846	22	9 404	6	2 102
15	Tarrytown ▲-----	237	664 449	191 328	41 088	3 979	5	45 564	11	1 799	47	(D)	9	3 838
16	Tuckahoe ▲-----	58	15 199	7 109	1 519	325	—	—	7	981	15	2 680	8	1 758
17	White Plains -----	1 285	1 179 745	508 122	125 330	18 762	7	32 689	74	15 072	257	467 954	56	36 546
18	Yonkers -----	1 023	544 747	172 592	40 868	8 524	13	(D)	153	25 187	131	122 502	131	29 470
19	Yorktown town -----	297	129 545	46 869	11 001	2 271	—	—	41	7 233	41	20 788	18	6 271
20	Balance of county -----	281	139 916	52 406	11 441	1 593	2	(D)	23	(D)	63	(D)	12	(D)
21	Wyoming County -----	177	70 660	32 328	7 761	2 196	8	(D)	24	6 164	15	21 243	17	3 171
22	Attica (part) ▲-----	17	3 006	825	188	77	—	—	2	(D)	2	(D)	1	(D)
23	Perry -----	29	24 874	16 539	4 169	1 152	—	—	3	(D)	3	(D)	4	(D)
24	Warsaw -----	41	18 486	8 419	1 886	498	1	(D)	6	819	1	(D)	3	1 101
25	Balance of county -----	90	24 294	6 545	1 518	469	7	(D)	13	(D)	9	(D)	9	(D)
26	Yates County -----	97	23 284	5 863	1 269	365	8	(D)	18	1 891	2	(D)	14	3 928
27	Penn Yan -----	64	10 622	3 193	653	229	4	399	17	(D)	—	—	6	2 043
28	Balance of county -----	33	12 662	2 670	616	136	4	(D)	1	(D)	2	(D)	8	1 885

Places With 2,500 Inhabitants or More: 1992 —Con.

appendix A. For information on geographic areas followed by ▲, see appendix F]

Selected kind-of-business or operation groups —Con.														
Miscellaneous repair services (SIC 76)		Amusement and recreation services, including motion pictures and museums (SIC 78, 79, 84)		Health services (SIC 80)		Legal services (SIC 81)		Selected educational services (SIC 823, 4, 9)		Social services (SIC 83)		Engineering, accounting, research, management, and related services (except noncommercial research organizations) (SIC 87 ex. 8733)		
Number	Receipts (\$1,000)	Number	Receipts (\$1,000)	Number	Receipts (\$1,000)	Number	Receipts (\$1,000)	Number	Receipts (\$1,000)	Number	Receipts (\$1,000)	Number	Receipts (\$1,000)	
2	(D)	15	4 154	39	22 087	14	2 140	1	(D)	3	542	39	14 067	1
27	10 541	43	24 493	201	112 838	45	12 522	5	942	5	3 098	95	40 535	2
2	(D)	7	8 095	17	5 704	2	(D)	1	(D)	3	(D)	20	16 308	3
1	(D)	2	(D)	6	2 279	2	(D)	—	—	—	—	3	536	4
4	(D)	8	2 206	56	42 624	8	1 311	2	(D)	3	(D)	40	14 512	5
17	3 884	10	3 087	64	30 578	24	4 829	1	(D)	1	(D)	17	8 875	6
4	475	6	1 309	10	9 060	2	(D)	—	—	—	—	19	5 112	7
1	(D)	6	3 086	14	11 780	1	(D)	—	—	—	—	6	(D)	8
1	(D)	7	(D)	26	8 162	8	1 297	2	(D)	2	(D)	16	8 657	9
14	3 481	12	6 506	50	23 540	10	1 826	1	(D)	3	(D)	19	22 152	10
3	(D)	18	5 165	44	30 392	20	11 114	3	290	1	(D)	35	25 581	11
1	(D)	7	(D)	39	30 404	5	(D)	1	(D)	1	(D)	20	6 334	12
3	180	25	8 973	123	61 824	31	10 666	3	(D)	3	(D)	65	19 081	13
6	1 575	8	1 718	27	20 556	1	(D)	2	(D)	1	(D)	10	2 808	14
—	—	9	3 196	83	41 360	20	12 890	2	(D)	1	(D)	48	58 490	15
2	(D)	7	2 404	11	4 633	2	(D)	—	—	—	—	6	1 966	16
13	5 149	36	21 200	323	224 236	311	193 208	16	8 684	12	6 801	165	162 550	17
40	7 159	61	83 273	360	204 950	61	20 642	7	3 372	5	2 071	52	25 694	18
9	2 861	25	14 238	90	56 121	18	3 518	4	(D)	11	6 321	37	10 448	19
16	(D)	25	20 358	47	(D)	19	(D)	3	(D)	12	2 653	55	(D)	20
10	2 609	19	3 890	40	21 751	18	5 256	—	—	7	1 252	18	4 107	21
—	—	2	(D)	3	534	3	1 003	—	—	1	(D)	3	222	22
1	(D)	4	(D)	8	4 617	3	(D)	—	—	1	(D)	2	(D)	23
2	(D)	1	(D)	16	13 015	5	1 496	—	—	3	(D)	3	462	24
7	(D)	12	(D)	13	3 585	7	(D)	—	—	2	(D)	10	(D)	25
6	1 800	10	1 736	20	10 483	10	1 294	—	—	4	(D)	5	(D)	26
3	(D)	7	(D)	14	(D)	8	(D)	—	—	2	(D)	3	343	27
3	(D)	3	(D)	6	(D)	2	(D)	—	—	2	(D)	2	(D)	28

Table 5. Summary Statistics for Firms Subject to Federal Income Tax for Places With 350 Establishments or More: 1992

[Includes only establishments with payroll. For meaning of abbreviations and symbols, see introductory text. For explanation of terms and comparability of 1987 and 1992 censuses, see appendix A. For information on geographic areas followed by ▲, see appendix F]

SIC code	Geographic area and kind of business or operation	Establishments (number)	Receipts (\$1,000)	Annual payroll (\$1,000)	First-quarter payroll (\$1,000)	Paid employees for pay period including March 12 (number)
ALBANY						
	Total	997	824 770	325 125	72 898	12 306
70 ex. 704	Hotels, rooming houses, camps, and other lodging places (except membership lodging)	9	18 509	5 280	1 198	528
7011	Hotels and motels	9	18 509	5 280	1 198	528
7011 pt.	Hotels	5	15 211	4 456	1 114	500
7011 pt.	Motels, motor hotels, and tourist courts	4	3 298	824	84	28
702, 3	Other lodging places	—	—	—	—	—
72	Personal services	77	19 333	5 583	1 454	441
721	Laundry, cleaning, and garment services	29	6 107	1 882	508	155
7211	Power laundries, family and commercial*	—	—	—	—	—
7213	Linen supply*	—	—	—	—	—
7215	Coin-operated laundries and drycleaning	13	1 590	439	100	45
7216	Drycleaning plants, except rug cleaning*	8	1 433	621	129	45
7217	Carpet and upholstery cleaning	2	(D)	(D)	(D)	AA
7218	Industrial laundriers*	1	(D)	(D)	(D)	BB
7212, 9	Other laundry, cleaning, and garment services*	5	(D)	(D)	(D)	BB
722	Photographic studios, portrait	4	1 464	251	53	29
723, 4	Beauty and barber shops	25	3 949	1 458	371	154
723	Beauty shops	22	(D)	(D)	(D)	CC
724	Barber shops	3	(D)	(D)	(D)	AA
725	Shoe repair shops and shoeshine parlors	1	(D)	(D)	(D)	AA
726	Funeral service and crematories	14	7 263	1 766	462	70
729	Miscellaneous personal services	4	(D)	(D)	(D)	BB
73	Business services	158	158 556	59 170	13 918	3 058
731	Advertising	12	4 402	1 625	414	56
732	Consumer credit reporting agencies, mercantile reporting agencies, and adjustment and collection agencies	4	(D)	(D)	(D)	CC
733	Mailing, reproduction, commercial art and photography, and stenographic services	17	3 481	800	197	38
734	Services to dwellings and other buildings	21	8 812	3 779	861	233
735	Miscellaneous equipment rental and leasing	10	6 616	2 669	522	111
736	Personnel supply services	21	16 552	11 023	2 312	792
737	Computer programming, data processing, and other computer related services	23	55 636	15 659	3 888	419
7371, 2, 3	Computer programming, prepackaged software, and integrated systems	10	(D)	(D)	(D)	CC
7374, 5, 6	Data processing services	7	22 439	6 229	1 563	215
7377, 8, 9	Computer rental and leasing, maintenance, and related services, n.e.c.	6	(D)	(D)	(D)	BB
738	Miscellaneous business services	50	(D)	(D)	(D)	GG
75	Automotive repair, services, and parking	66	63 511	11 995	2 744	555
751	Automotive rental and leasing, without drivers	7	46 064	7 219	1 569	270
752	Automobile parking	5	2 343	353	105	39
753	Automotive repair shops	47	13 640	4 004	966	208
7532	Top, body, and upholstery repair shops and paint shops	10	2 517	709	183	38
7538	General automotive repair shops	28	5 757	1 600	387	92
7533, 4, 6, 7, 9	Other automotive repair shops	9	5 366	1 695	396	78
754	Automotive services, except repair	7	1 464	419	104	38
76	Miscellaneous repair services	32	30 915	8 279	1 970	294
762	Electrical repair shops	10	8 616	3 228	679	112
7622	Radio and television repair shops	2	(D)	(D)	(D)	AA
7623, 9	Other electrical and electronic repair shops	8	(D)	(D)	(D)	CC
763	Watch, clock, and jewelry repair	—	—	—	—	—
764	Reupholstery and furniture repair	4	(D)	(D)	(D)	AA
769	Miscellaneous repair and related services	18	(D)	(D)	(D)	CC
78, 79, 84	Amusement and recreation services, including motion pictures and museums	32	19 405	4 263	1 124	457
781, 2	Motion picture production, distribution, and services	3	(D)	(D)	(D)	AA
783	Motion picture theaters	3	(D)	(D)	(D)	BB
784	Video tape rental	6	3 958	909	229	119
792	Theatrical producers (except motion picture), bands, orchestras, and entertainers	—	—	—	—	—
793	Bowling centers	3	(D)	(D)	(D)	BB
79 ex. 792, 3, 84	Commercial sports and other amusement and recreation services, including museums	17	6 330	2 070	524	190
80	Health services	271	210 887	110 899	23 014	3 367
801	Offices and clinics of doctors of medicine	162	138 387	77 385	14 951	1 372
802	Offices and clinics of dentists	56	22 714	8 697	1 974	344
803	Offices and clinics of doctors of osteopathy	—	—	—	—	—
804	Offices and clinics of other health practitioners	29	8 866	3 689	772	162
805	Nursing and personal care facilities	2	(D)	(D)	(D)	FF
806	Hospitals	—	—	—	—	—
807, 8, 9	Other health services	22	(D)	(D)	(D)	FF
81	Legal services	193	160 093	61 529	13 466	1 603
823, 4, 9	Selected educational services	12	1 774	550	133	50

Table 5. Summary Statistics for Firms Subject to Federal Income Tax for Places With 350 Establishments or More: 1992 — Con.

[Includes only establishments with payroll. For meaning of abbreviations and symbols, see introductory text. For explanation of terms and comparability of 1987 and 1992 censuses, see appendix A. For information on geographic areas followed by ▲, see appendix F]

SIC code	Geographic area and kind of business or operation	Establishments (number)	Receipts (\$1,000)	Annual payroll (\$1,000)	First-quarter payroll (\$1,000)	Paid employees for pay period including March 12 (number)
ALBANY—Con.						
83	Social services	24	17 908	5 611	1 294	352
835	Child day care services	12	2 566	1 160	270	90
832, 3, 6, 9	Other social services	12	15 342	4 451	1 024	262
87 ex. 8733	Engineering, accounting, research, management, and related services (except noncommercial research organizations)	114	116 404	48 913	11 806	1 513
871	Engineering, architectural, and surveying services	28	30 188	13 631	3 027	336
872	Accounting, auditing, and bookkeeping services	36	53 807	21 851	5 757	775
873 ex. 8733	Research, development, and testing services (except noncommercial research organizations)	4	(D)	(D)	(D)	BB
874	Management and public relations services	46	(D)	(D)	(D)	EE
89	Services, n.e.c.	9	7 475	3 053	777	88
AMHERST TOWN BALANCE ▲						
	Total	995	558 799	216 539	48 476	11 194
70 ex. 704	Hotels, rooming houses, camps, and other lodging places (except membership lodging)	13	31 619	7 354	1 687	689
7011	Hotels and motels	13	31 619	7 354	1 687	689
7011 pt.	Hotels	7	26 664	6 166	1 423	579
7011 pt.	Motels, motor hotels, and tourist courts	6	4 955	1 188	264	110
702, 3	Other lodging places	—	—	—	—	—
72	Personal services	124	26 970	7 729	1 676	706
721	Laundry, cleaning, and garment services	24	4 095	1 549	331	156
7211	Power laundries, family and commercial*	1	(D)	(D)	(D)	BB
7213	Linen supply*	1	(D)	(D)	(D)	AA
7215	Coin-operated laundries and drycleaning	4	478	147	50	20
7216	Drycleaning plants, except rug cleaning*	12	2 594	948	203	84
7217	Carpet and upholstery cleaning	3	(D)	(D)	(D)	AA
7218	Industrial laundriers*	—	—	—	—	—
7212, 9	Other laundry, cleaning, and garment services*	3	291	68	25	12
722	Photographic studios, portrait	10	2 178	562	114	65
723, 4	Beauty and barber shops	64	8 853	3 700	807	295
723	Beauty shops	63	(D)	(D)	(D)	EE
724	Barber shops	1	(D)	(D)	(D)	AA
725	Shoe repair shops and shoeshine parlors	—	—	—	—	—
726	Funeral service and crematories	6	2 003	411	56	17
729	Miscellaneous personal services	20	9 841	1 507	368	173
73	Business services	200	136 484	59 741	13 484	4 079
731	Advertising	15	16 032	7 322	1 842	660
732	Consumer credit reporting agencies, mercantile reporting agencies, and adjustment and collection agencies	7	17 075	6 519	1 345	272
733	Mailing, reproduction, commercial art and photography, and stenographic services	17	4 431	991	229	50
734	Services to dwellings and other buildings	32	8 551	4 319	1 156	1 039
735	Miscellaneous equipment rental and leasing	4	(D)	(D)	(D)	BB
736	Personnel supply services	26	16 970	12 554	2 702	956
737	Computer programming, data processing, and other computer related services	48	49 453	20 457	4 776	693
7371, 2, 3	Computer programming, prepackaged software, and integrated systems	31	25 390	10 663	2 674	314
7374, 5, 6	Data processing services	7	17 886	7 345	1 499	288
7377, 8, 9	Computer rental and leasing, maintenance, and related services, n.e.c.	10	6 177	2 449	603	91
738	Miscellaneous business services	51	(D)	(D)	(D)	EE
75	Automotive repair, services, and parking	52	24 173	7 175	1 592	323
751	Automotive rental and leasing, without drivers	3	(D)	(D)	(D)	AA
752	Automobile parking	—	—	—	—	—
753	Automotive repair shops	40	20 557	6 263	1 390	264
7532	Top, body, and upholstery repair shops and paint shops	11	7 710	2 581	538	89
7538	General automotive repair shops	19	8 570	2 549	594	114
7533, 4, 6, 7, 9	Other automotive repair shops	10	4 277	1 133	258	61
754	Automotive services, except repair	9	(D)	(D)	(D)	BB
76	Miscellaneous repair services	17	6 205	1 789	595	98
762	Electrical repair shops	7	2 742	939	306	47
7622	Radio and television repair shops	2	(D)	(D)	(D)	AA
7623, 9	Other electrical and electronic repair shops	5	(D)	(D)	(D)	BB
763	Watch, clock, and jewelry repair	3	143	28	8	4
764	Reupholstery and furniture repair	2	(D)	(D)	(D)	AA
769	Miscellaneous repair and related services	5	(D)	(D)	(D)	BB

Table 5. Summary Statistics for Firms Subject to Federal Income Tax for Places With 350 Establishments or More: 1992 — Con.

[Includes only establishments with payroll. For meaning of abbreviations and symbols, see introductory text. For explanation of terms and comparability of 1987 and 1992 censuses, see appendix A. For information on geographic areas followed by ▲, see appendix F]

SIC code	Geographic area and kind of business or operation	Establishments (number)	Receipts (\$1,000)	Annual payroll (\$1,000)	First-quarter payroll (\$1,000)	Paid employees for pay period including March 12 (number)
AMHERST TOWN BALANCE ▲—Con.						
78, 79, 84	Amusement and recreation services, including motion pictures and museums	43	26 052	5 400	1 321	571
781, 2	Motion picture production, distribution, and services	2	(D)	(D)	(D)	AA
783	Motion picture theaters	4	(D)	(D)	(D)	CC
784	Video tape rental	6	3 448	446	103	45
792	Theatrical producers (except motion picture), bands, orchestras, and entertainers	2	(D)	(D)	(D)	AA
793	Bowling centers	4	2 963	804	233	101
79 ex. 792, 3; 84	Commercial sports and other amusement and recreation services, including museums	25	10 575	2 929	627	277
80	Health services	323	171 454	70 752	14 619	2 465
801	Offices and clinics of doctors of medicine	180	95 183	41 578	8 182	925
802	Offices and clinics of dentists	76	22 468	7 687	1 742	400
803	Offices and clinics of doctors of osteopathy	1	(D)	(D)	(D)	AA
804	Offices and clinics of other health practitioners	40	13 346	3 668	805	194
805	Nursing and personal care facilities	5	17 064	7 997	1 940	584
806	Hospitals	—	—	—	—	—
807, 8, 9	Other health services	21	(D)	(D)	(D)	EE
81	Legal services	22	3 795	1 130	249	67
823, 4, 9	Selected educational services	10	1 509	356	87	45
83	Social services	19	8 087	3 546	833	278
835	Child day care services	12	3 829	1 876	436	171
832, 3, 6, 9	Other social services	7	4 258	1 670	397	107
87 ex. 8733	Engineering, accounting, research, management, and related services (except noncommercial research organizations)	161	109 332	46 454	11 070	1 724
871	Engineering, architectural, and surveying services	44	48 427	22 867	5 605	576
872	Accounting, auditing, and bookkeeping services	57	18 660	7 241	1 802	493
873 ex. 8733	Research, development, and testing services (except noncommercial research organizations)	19	9 919	4 356	1 014	208
874	Management and public relations services	41	32 326	11 990	2 649	447
89	Services, n.e.c.	11	13 119	5 113	1 263	149
BABYLON TOWN BALANCE ▲						
	Total	1 056	614 179	198 416	45 427	8 900
70 ex. 704	Hotels, rooming houses, camps, and other lodging places (except membership lodging)	8	3 193	906	212	80
7011	Hotels and motels	8	3 193	906	212	80
7011 pt.	Hotels	1	(D)	(D)	(D)	AA
7011 pt.	Motels, motor hotels, and tourist courts	7	(D)	(D)	(D)	BB
702, 3	Other lodging places	—	—	—	—	—
72	Personal services	122	22 577	6 130	1 505	637
721	Laundry, cleaning, and garment services	49	8 124	2 748	655	215
7211	Power laundries, family and commercial*	—	—	—	—	—
7213	Linen supply*	1	(D)	(D)	(D)	AA
7215	Coin-operated laundries and drycleaning	17	1 650	386	95	41
7216	Drycleaning plants, except rug cleaning*	22	2 451	676	175	81
7217	Carpet and upholstery cleaning	3	2 407	1 126	243	63
7218	Industrial launderers*	2	(D)	(D)	(D)	AA
7212, 9	Other laundry, cleaning, and garment services*	4	342	75	20	11
722	Photographic studios, portrait	7	(D)	(D)	(D)	BB
723, 4	Beauty and barber shops	51	3 477	969	218	116
723	Beauty shops	47	3 234	897	201	106
724	Barber shops	4	243	72	17	10
725	Shoe repair shops and shoeshine parlors	1	(D)	(D)	(D)	AA
726	Funeral service and crematories	7	3 430	839	168	31
729	Miscellaneous personal services	7	(D)	(D)	(D)	CC
73	Business services	224	225 861	70 477	16 135	3 476
731	Advertising	13	16 533	3 035	751	110
732	Consumer credit reporting agencies, mercantile reporting agencies, and adjustment and collection agencies	4	(D)	(D)	(D)	BB
733	Mailing, reproduction, commercial art and photography, and stenographic services	34	39 028	12 357	2 815	624
734	Services to dwellings and other buildings	46	19 496	8 758	2 122	708
735	Miscellaneous equipment rental and leasing	24	21 869	6 147	1 353	216
736	Personnel supply services	6	12 761	5 156	1 039	149
737	Computer programming, data processing, and other computer related services	40	58 019	16 608	3 963	745
7371, 2, 3	Computer programming, prepackaged software, and integrated systems	17	8 451	2 689	625	77
7374, 5, 6	Data processing services	7	28 341	10 755	2 611	546
7377, 8, 9	Computer rental and leasing, maintenance, and related services, n.e.c.	16	21 227	3 164	727	122
738	Miscellaneous business services	57	(D)	(D)	(D)	FF

Table 5. Summary Statistics for Firms Subject to Federal Income Tax for Places With 350 Establishments or More: 1992 — Con.

[Includes only establishments with payroll. For meaning of abbreviations and symbols, see introductory text. For explanation of terms and comparability of 1987 and 1992 censuses, see appendix A. For information on geographic areas followed by ▲, see appendix F]

SIC code	Geographic area and kind of business or operation	Establishments (number)	Receipts (\$1,000)	Annual payroll (\$1,000)	First-quarter payroll (\$1,000)	Paid employees for pay period including March 12 (number)
BABYLON TOWN BALANCE ▲—Con.						
75	Automotive repair, services, and parking	203	67 814	15 649	3 909	760
751	Automotive rental and leasing, without drivers	10	13 616	1 947	434	65
752	Automobile parking	1	(D)	(D)	(D)	AA
753	Automotive repair shops	174	48 531	12 449	3 154	585
7532	Top, body, and upholstery repair shops and paint shops	59	16 001	4 585	1 117	209
7538	General automotive repair shops	82	19 294	5 006	1 301	241
7533, 4, 6, 7, 9	Other automotive repair shops	33	13 236	2 858	736	135
754	Automotive services, except repair	18	(D)	(D)	(D)	CC
76	Miscellaneous repair services	85	45 365	14 025	3 126	450
762	Electrical repair shops	14	5 002	973	239	40
7622	Radio and television repair shops	4	369	92	16	4
7623, 9	Other electrical and electronic repair shops	10	4 633	881	223	36
763	Watch, clock, and jewelry repair	1	(D)	(D)	(D)	AA
764	Reupholstery and furniture repair	3	(D)	(D)	(D)	AA
769	Miscellaneous repair and related services	67	40 037	12 969	2 851	401
78, 79, 84	Amusement and recreation services, including motion pictures and museums	55	25 527	5 543	1 348	443
781, 2	Motion picture production, distribution, and services	3	821	306	65	15
783	Motion picture theaters	1	(D)	(D)	(D)	AA
784	Video tape rental	11	(D)	(D)	(D)	BB
792	Theatrical producers (except motion picture), bands, orchestras, and entertainers	6	952	389	75	41
793	Bowling centers	3	(D)	(D)	(D)	CC
79 ex. 792, 3; 84	Commercial sports and other amusement and recreation services, including museums	31	13 900	2 902	708	195
80	Health services	177	117 183	46 498	10 839	1 752
801	Offices and clinics of doctors of medicine	49	50 413	20 205	4 666	533
802	Offices and clinics of dentists	62	20 854	6 752	1 542	305
803	Offices and clinics of doctors of osteopathy	3	815	111	15	13
804	Offices and clinics of other health practitioners	39	11 425	3 317	773	178
805	Nursing and personal care facilities	2	(D)	(D)	(D)	FF
806	Hospitals	—	—	—	—	—
807, 8, 9	Other health services	22	(D)	(D)	(D)	CC
81	Legal services	46	13 569	4 080	1 071	135
823, 4, 9	Selected educational services	6	4 861	1 676	422	93
83	Social services	12	4 157	1 614	374	140
835	Child day care services	5	(D)	(D)	(D)	BB
832, 3, 6, 9	Other social services	7	(D)	(D)	(D)	BB
87 ex. 8733	Engineering, accounting, research, management, and related services (except noncommercial research organizations)	108	78 560	30 361	6 144	856
871	Engineering, architectural, and surveying services	30	21 119	8 215	1 404	187
872	Accounting, auditing, and bookkeeping services	27	5 415	1 588	381	86
873 ex. 8733	Research, development, and testing services (except noncommercial research organizations)	13	24 771	8 111	2 006	247
874	Management and public relations services	38	27 255	12 447	2 353	336
89	Services, n.e.c.	10	5 512	1 457	342	78
BINGHAMTON						
	Total	503	355 533	163 547	36 336	8 477
70 ex. 704	Hotels, rooming houses, camps, and other lodging places (except membership lodging)	12	13 873	3 712	925	378
7011	Hotels and motels	10	(D)	(D)	(D)	EE
7011 pt.	Hotels	6	(D)	(D)	(D)	EE
7011 pt.	Motels, motor hotels, and tourist courts	4	(D)	(D)	(D)	BB
702, 3	Other lodging places	2	(D)	(D)	(D)	AA
72	Personal services	57	11 404	3 824	854	336
721	Laundry, cleaning, and garment services	20	4 777	1 675	383	145
7211	Power laundries, family and commercial*	1	(D)	(D)	(D)	AA
7213	Linen supply*	2	(D)	(D)	(D)	BB
7215	Coin-operated laundries and drycleaning	2	(D)	(D)	(D)	AA
7216	Drycleaning plants, except rug cleaning*	10	2 044	621	141	56
7217	Carpet and upholstery cleaning	3	(D)	(D)	(D)	AA
7218	Industrial launderers*	—	—	—	—	—
7212, 9	Other laundry, cleaning, and garment services*	2	(D)	(D)	(D)	AA
722	Photographic studios, portrait	3	793	331	57	10
723, 4	Beauty and barber shops	18	2 277	999	228	85
723	Beauty shops	17	(D)	(D)	(D)	BB
724	Barber shops	1	(D)	(D)	(D)	AA
725	Shoe repair shops and shoeshine parlors	—	—	—	—	—
726	Funeral service and crematories	12	3 086	681	140	32
729	Miscellaneous personal services	4	471	138	46	64

Table 5. Summary Statistics for Firms Subject to Federal Income Tax for Places With 350 Establishments or More: 1992 — Con.

[Includes only establishments with payroll. For meaning of abbreviations and symbols, see introductory text. For explanation of terms and comparability of 1987 and 1992 censuses, see appendix A. For information on geographic areas followed by ▲, see appendix F]

SIC code	Geographic area and kind of business or operation	Establishments (number)	Receipts (\$1,000)	Annual payroll (\$1,000)	First-quarter payroll (\$1,000)	Paid employees for pay period including March 12 (number)
BINGHAMTON—Con.						
73	Business services	78	48 306	27 653	5 354	2 824
731	Advertising	12	7 910	2 487	590	70
732	Consumer credit reporting agencies, mercantile reporting agencies, and adjustment and collection agencies	4	(D)	(D)	(D)	BB
733	Mailing, reproduction, commercial art and photography, and stenographic services	4	1 561	447	110	30
734	Services to dwellings and other buildings	14	2 837	1 409	306	139
735	Miscellaneous equipment rental and leasing	3	1 142	234	53	11
736	Personnel supply services	15	21 663	17 878	3 094	2 321
737	Computer programming, data processing, and other computer related services	13	7 389	3 034	699	113
7371, 2, 3	Computer programming, prepackaged software, and integrated systems	4	403	90	17	5
7374, 5, 6	Data processing services	5	(D)	(D)	(D)	BB
7377, 8, 9	Computer rental and leasing, maintenance, and related services, n.e.c.	4	(D)	(D)	(D)	AA
738	Miscellaneous business services	13	(D)	(D)	(D)	CC
75	Automotive repair, services, and parking	38	18 305	3 502	822	185
751	Automotive rental and leasing, without drivers	4	9 052	1 166	288	56
752	Automobile parking	6	(D)	(D)	(D)	AA
753	Automotive repair shops	25	8 236	2 140	480	111
7532	Top, body, and upholstery repair shops and paint shops	6	2 021	714	167	39
7538	General automotive repair shops	10	2 416	605	126	34
7533, 4, 6, 7, 9	Other automotive repair shops	9	3 799	821	187	38
754	Automotive services, except repair	3	(D)	(D)	(D)	AA
76	Miscellaneous repair services	17	(D)	(D)	(D)	CC
762	Electrical repair shops	5	2 943	2 258	713	64
7622	Radio and television repair shops	1	(D)	(D)	(D)	AA
7623, 9	Other electrical and electronic repair shops	4	(D)	(D)	(D)	BB
763	Watch, clock, and jewelry repair	—	—	—	—	—
764	Reupholstery and furniture repair	3	(D)	(D)	(D)	AA
769	Miscellaneous repair and related services	9	(D)	(D)	(D)	BB
78, 79, 84	Amusement and recreation services, including motion pictures and museums	25	(D)	(D)	(D)	CC
781, 2	Motion picture production, distribution, and services	—	—	—	—	—
783	Motion picture theaters	3	(D)	(D)	(D)	BB
784	Video tape rental	3	(D)	(D)	(D)	BB
792	Theatrical producers (except motion picture), bands, orchestras, and entertainers	1	(D)	(D)	(D)	AA
793	Bowling centers	3	(D)	(D)	(D)	BB
79 ex. 792, 3; 84	Commercial sports and other amusement and recreation services, including museums	15	2 952	521	118	59
80	Health services	141	91 052	43 205	9 291	1 841
801	Offices and clinics of doctors of medicine	69	45 203	23 331	4 693	396
802	Offices and clinics of dentists	39	16 921	6 460	1 536	309
803	Offices and clinics of doctors of osteopathy	—	—	—	—	—
804	Offices and clinics of other health practitioners	25	5 662	1 179	246	97
805	Nursing and personal care facilities	1	(D)	(D)	(D)	EE
806	Hospitals	—	—	—	—	—
807, 8, 9	Other health services	7	(D)	(D)	(D)	FF
81	Legal services	64	29 988	8 332	1 940	396
823, 4, 9	Selected educational services	5	(D)	(D)	(D)	GG
83	Social services	9	(D)	(D)	(D)	CC
835	Child day care services	3	(D)	(D)	(D)	BB
832, 3, 6, 9	Other social services	6	(D)	(D)	(D)	CC
87 ex. 8733	Engineering, accounting, research, management, and related services (except noncommercial research organizations)	56	27 310	12 368	3 119	479
871	Engineering, architectural, and surveying services	18	13 119	6 602	1 611	204
872	Accounting, auditing, and bookkeeping services	17	4 236	1 382	344	67
873 ex. 8733	Research, development, and testing services (except noncommercial research organizations)	4	767	194	49	12
874	Management and public relations services	17	9 188	4 190	1 115	196
89	Services, n.e.c.	1	(D)	(D)	(D)	AA

Table 5. Summary Statistics for Firms Subject to Federal Income Tax for Places With 350 Establishments or More: 1992 — Con.

[Includes only establishments with payroll. For meaning of abbreviations and symbols, see introductory text. For explanation of terms and comparability of 1987 and 1992 censuses, see appendix A. For information on geographic areas followed by ▲, see appendix F]

SIC code	Geographic area and kind of business or operation	Establishments (number)	Receipts (\$1,000)	Annual payroll (\$1,000)	First-quarter payroll (\$1,000)	Paid employees for pay period including March 12 (number)
BRIGHTON TOWN						
	Total	609	395 510	157 925	36 474	7 525
70 ex. 704	Hotels, rooming houses, camps, and other lodging places (except membership lodging)	13	19 392	3 847	889	386
7011	Hotels and motels	13	19 392	3 847	889	386
7011 pt.	Hotels	7	17 295	3 131	739	335
7011 pt.	Motels, motor hotels, and tourist courts	6	2 097	716	150	51
702, 3	Other lodging places	—	—	—	—	—
72	Personal services	83	17 397	5 476	1 222	409
721	Laundry, cleaning, and garment services	23	5 885	1 513	351	117
7211	Power laundries, family and commercial*	—	—	—	—	—
7213	Linen supply*	1	(D)	(D)	(D)	AA
7215	Coin-operated laundries and drycleaning	2	(D)	(D)	(D)	BB
7216	Drycleaning plants, except rug cleaning*	6	1 197	490	118	42
7217	Carpet and upholstery cleaning	5	320	55	7	4
7218	Industrial launderers*	3	(D)	(D)	(D)	BB
7212, 9	Other laundry, cleaning, and garment services*	6	(D)	(D)	(D)	AA
722	Photographic studios, portrait	5	1 161	260	54	18
723, 4	Beauty and barber shops	41	6 612	2 958	649	220
723	Beauty shops	39	(D)	(D)	(D)	CC
724	Barber shops	2	(D)	(D)	(D)	AA
725	Shoe repair shops and shoeshine parlors	2	(D)	(D)	(D)	AA
726	Funeral service and crematories	1	(D)	(D)	(D)	AA
729	Miscellaneous personal services	11	2 746	426	91	47
73	Business services	112	96 787	44 580	10 404	1 954
731	Advertising	12	10 420	4 233	884	97
732	Consumer credit reporting agencies, mercantile reporting agencies, and adjustment and collection agencies	2	(D)	(D)	(D)	AA
733	Mailing, reproduction, commercial art and photography, and stenographic services	15	3 968	1 310	302	72
734	Services to dwellings and other buildings	7	(D)	(D)	(D)	BB
735	Miscellaneous equipment rental and leasing	6	5 963	1 473	351	48
736	Personnel supply services	14	15 500	11 171	2 558	827
737	Computer programming, data processing, and other computer related services	27	29 519	14 119	3 350	362
7371, 2, 3	Computer programming, prepackaged software, and integrated systems	14	22 105	11 819	2 733	258
7374, 5, 6	Data processing services	8	(D)	(D)	(D)	BB
7377, 8, 9	Computer rental and leasing, maintenance, and related services, n.e.c.	5	(D)	(D)	(D)	BB
738	Miscellaneous business services	29	30 748	11 985	2 901	520
75	Automotive repair, services, and parking	35	24 845	5 009	1 208	234
751	Automotive rental and leasing, without drivers	5	9 655	938	228	41
752	Automobile parking	1	(D)	(D)	(D)	AA
753	Automotive repair shops	25	12 431	3 365	820	141
7532	Top, body, and upholstery repair shops and paint shops	5	2 657	872	213	36
7538	General automotive repair shops	14	4 307	1 665	430	70
7533, 4, 6, 7, 9	Other automotive repair shops	6	5 467	828	177	35
754	Automotive services, except repair	4	(D)	(D)	(D)	BB
76	Miscellaneous repair services	14	8 137	4 323	1 002	268
762	Electrical repair shops	6	(D)	(D)	(D)	CC
7622	Radio and television repair shops	1	(D)	(D)	(D)	AA
7623, 9	Other electrical and electronic repair shops	5	(D)	(D)	(D)	CC
763	Watch, clock, and jewelry repair	1	(D)	(D)	(D)	AA
764	Reupholstery and furniture repair	1	(D)	(D)	(D)	AA
769	Miscellaneous repair and related services	6	(D)	(D)	(D)	BB
78, 79, 84	Amusement and recreation services, including motion pictures and museums	33	17 975	4 168	919	426
781, 2	Motion picture production, distribution, and services	3	(D)	(D)	(D)	AA
783	Motion picture theaters	2	(D)	(D)	(D)	BB
784	Video tape rental	3	(D)	(D)	(D)	AA
792	Theatrical producers (except motion picture), bands, orchestras, and entertainers	2	(D)	(D)	(D)	AA
793	Bowling centers	2	(D)	(D)	(D)	BB
79 ex. 792, 3, 84	Commercial sports and other amusement and recreation services, including museums	21	9 905	2 562	550	290
80	Health services	200	134 675	55 209	12 795	2 613
801	Offices and clinics of doctors of medicine	103	58 995	25 462	5 363	674
802	Offices and clinics of dentists	55	17 289	5 932	1 318	299
803	Offices and clinics of doctors of osteopathy	—	—	—	—	—
804	Offices and clinics of other health practitioners	18	3 958	1 081	252	66
805	Nursing and personal care facilities	3	11 275	5 323	1 290	335
806	Hospitals	—	—	—	—	—
807, 8, 9	Other health services	21	43 158	17 411	4 572	1 239
81	Legal services	23	5 142	1 476	336	66
823, 4, 9	Selected educational services	4	353	148	50	18

Table 5. Summary Statistics for Firms Subject to Federal Income Tax for Places With 350 Establishments or More: 1992 — Con.

[Includes only establishments with payroll. For meaning of abbreviations and symbols, see introductory text. For explanation of terms and comparability of 1987 and 1992 censuses, see appendix A. For information on geographic areas followed by ▲, see appendix F]

SIC code	Geographic area and kind of business or operation	Establishments (number)	Receipts (\$1,000)	Annual payroll (\$1,000)	First-quarter payroll (\$1,000)	Paid employees for pay period including March 12 (number)
BRIGHTON TOWN — Con.						
83	Social services	16	4 638	2 571	545	224
835	Child day care services	12	(D)	(D)	(D)	CC
832, 3, 6, 9	Other social services	4	(D)	(D)	(D)	BB
87 ex. 8733	Engineering, accounting, research, management, and related services (except noncommercial research organizations)	71	61 723	29 391	6 705	878
871	Engineering, architectural, and surveying services	18	28 492	17 074	3 702	454
872	Accounting, auditing, and bookkeeping services	17	9 002	3 123	786	134
873 ex. 8733	Research, development, and testing services (except noncommercial research organizations)	7	10 302	3 403	874	146
874	Management and public relations services	29	13 927	5 791	1 343	144
89	Services, n.e.c.	5	4 446	1 727	399	49
BROOKHAVEN TOWN BALANCE ▲						
	Total	2 149	778 921	266 770	61 119	12 002
70 ex. 704	Hotels, rooming houses, camps, and other lodging places (except membership lodging)	16	(D)	(D)	(D)	CC
7011	Hotels and motels	14	8 841	2 300	478	193
7011 pt.	Hotels	8	7 280	1 895	368	157
7011 pt.	Hotels, 25 guestrooms or more	8	7 280	1 895	368	157
7011 pt.	Hotels, less than 25 guestrooms	—	—	—	—	—
7011 pt.	Motels, motor hotels, and tourist courts	6	1 561	405	110	36
7011 pt.	Motels, tourist courts	5	(D)	(D)	(D)	AA
7011 pt.	Motor hotels	1	(D)	(D)	(D)	AA
702, 3	Other lodging places	2	(D)	(D)	(D)	AA
702	Rooming and boarding houses	2	(D)	(D)	(D)	AA
703	Camps and recreational vehicle parks	—	—	—	—	—
72	Personal services	274	35 899	8 482	2 010	826
721	Laundry, cleaning, and garment services	85	9 195	2 190	494	204
7211	Power laundries, family and commercial*	1	(D)	(D)	(D)	BB
7213	Linen supply*	—	—	—	—	—
7215	Coin-operated laundries and drycleaning	29	2 307	317	74	52
7216	Drycleaning plants, except rug cleaning*	38	4 365	1 119	266	83
7217	Carpet and upholstery cleaning	11	1 584	436	95	36
7218	Industrial launderers*	—	—	—	—	—
7212, 9	Other laundry, cleaning, and garment services*	6	(D)	(D)	(D)	AA
7212	Garment pressing, and agents for laundries and drycleaners	4	(D)	(D)	(D)	AA
7219	Laundry and garment services, n.e.c.*	2	(D)	(D)	(D)	AA
722	Photographic studios, portrait	6	1 025	156	29	17
723, 4	Beauty and barber shops	144	9 118	2 965	735	415
723	Beauty shops	131	8 534	2 794	697	395
724	Barber shops	13	584	171	38	20
725	Shoe repair shops and shoeshine parlors	1	(D)	(D)	(D)	AA
726	Funeral service and crematories	20	10 442	2 171	469	93
729	Miscellaneous personal services	18	(D)	(D)	(D)	BB
7291	Tax return preparation services	3	290	72	21	12
7299	Miscellaneous personal services, n.e.c.	15	(D)	(D)	(D)	BB
73	Business services	341	75 230	25 826	5 824	1 729
731	Advertising	11	1 671	517	142	26
7311	Advertising agencies	5	684	246	74	13
7312	Outdoor advertising services	1	(D)	(D)	(D)	AA
7313	Radio, television, publishers' advertising representatives	1	(D)	(D)	(D)	AA
7319	Advertising, n.e.c.	4	(D)	(D)	(D)	AA
732	Consumer credit reporting agencies, mercantile reporting agencies, and adjustment and collection agencies	4	(D)	(D)	(D)	BB
7322	Adjustment and collection services	4	(D)	(D)	(D)	BB
7323	Credit reporting services	—	—	—	—	—
733	Mailing, reproduction, commercial art and photography, and stenographic services	28	12 436	4 375	1 047	196
7331	Direct mail advertising services	8	8 468	3 271	794	132
7334	Photocopying and duplicating services	3	(D)	(D)	(D)	AA
7335, 6	Commercial photography, art, and graphics	15	2 757	916	211	52
7335	Commercial photography	4	(D)	(D)	(D)	AA
7336	Commercial art and graphic design	11	(D)	(D)	(D)	BB
7338	Secretarial and court reporting services	2	(D)	(D)	(D)	AA
734	Services to dwellings and other buildings	102	12 473	4 318	1 051	435
7342	Disinfecting and pest control services	19	2 278	891	181	52
7349	Building cleaning and maintenance services, n.e.c.	83	10 195	3 427	870	383
735	Miscellaneous equipment rental and leasing	28	8 149	2 225	397	96
7352	Medical equipment rental and leasing	2	(D)	(D)	(D)	AA
7353	Heavy construction equipment rental and leasing	6	(D)	(D)	(D)	AA
7359	Equipment rental and leasing, n.e.c.	20	5 105	1 540	288	69
736	Personnel supply services	8	3 860	2 462	673	195
7361	Employment agencies	3	(D)	(D)	(D)	BB
7363	Help supply services	5	(D)	(D)	(D)	CC
7363 pt.	Temporary help supply	3	(D)	(D)	(D)	BB
7363 pt.	Help supply, except temporary	2	(D)	(D)	(D)	BB

Table 5. Summary Statistics for Firms Subject to Federal Income Tax for Places With 350 Establishments or More: 1992 — Con.

[Includes only establishments with payroll. For meaning of abbreviations and symbols, see introductory text. For explanation of terms and comparability of 1987 and 1992 censuses, see appendix A. For information on geographic areas followed by ▲, see appendix F]

SIC code	Geographic area and kind of business or operation	Establishments (number)	Receipts (\$1,000)	Annual payroll (\$1,000)	First-quarter payroll (\$1,000)	Paid employees for pay period including March 12 (number)
BROOKHAVEN TOWN BALANCE ▲—Con.						
73	Business services—Con.					
737	Computer programming, data processing, and other computer related services -----	66	10 285	4 301	921	216
7371, 2, 3	Computer programming, prepackaged software, and integrated systems -----	36	4 816	1 880	439	68
7371	Computer programming services -----	31	4 326	1 786	426	63
7372	Prepackaged software -----	4	(D)	(D)	(D)	AA
7373	Computer integrated systems -----	1	(D)	(D)	(D)	AA
7374, 5, 6	Data processing services -----	4	2 226	1 327	293	101
7374, 5	Computer processing, information retrieval -----	4	2 226	1 327	293	101
7376	Computer facilities management services -----	—	—	—	—	—
7377, 8, 9	Computer rental and leasing, maintenance, and related services, n.e.c. -----	26	3 243	1 094	189	47
7377	Computer rental and leasing -----	1	(D)	(D)	(D)	AA
7378	Computer maintenance and repair -----	10	1 448	469	55	13
7379	Computer related services, n.e.c. -----	15	(D)	(D)	(D)	BB
738	Miscellaneous business services -----	94	(D)	(D)	(D)	FF
7381, 2	Detective agencies and protective services -----	21	6 685	3 231	758	270
7381	Detective, guard, and armored car services -----	18	(D)	(D)	(D)	EE
7382	Security systems services -----	3	(D)	(D)	(D)	AA
7383	News syndicates -----	—	—	—	—	—
7384	Photofinishing laboratories* -----	12	2 044	495	78	41
7389	Business services, n.e.c. -----	61	(D)	(D)	(D)	CC
7389 pt.	Sign painting shops -----	1	(D)	(D)	(D)	AA
7389 pt.	Interior designing -----	6	721	119	28	12
7389 pt.	Telephone answering services -----	2	(D)	(D)	(D)	AA
7389 pt.	Other business services -----	52	14 389	3 171	582	188
75	Automotive repair, services, and parking -----	256	67 889	15 967	3 926	897
751	Automotive rental and leasing, without drivers -----	16	4 156	806	182	45
7513	Truck rental and leasing, without drivers -----	6	(D)	(D)	(D)	AA
7514, 5	Passenger car rental and leasing -----	8	2 561	515	131	30
7514	Passenger car rental -----	7	(D)	(D)	(D)	BB
7515	Passenger car leasing -----	1	(D)	(D)	(D)	AA
7519	Utility trailer and recreational vehicle rental -----	2	(D)	(D)	(D)	AA
752	Automobile parking -----	—	—	—	—	—
753	Automotive repair shops -----	217	59 347	14 172	3 493	733
7532	Top, body, and upholstery repair shops and paint shops -----	62	15 780	4 034	953	199
7532 pt.	Top and body repair shops -----	60	(D)	(D)	(D)	CC
7532 pt.	Paint shops -----	2	(D)	(D)	(D)	AA
7538	General automotive repair shops -----	104	26 178	6 167	1 524	338
7538 pt.	General automotive repair shops, except diesel -----	96	24 808	5 784	1 424	318
7538 pt.	Diesel repair shops -----	8	1 370	383	100	20
7533, 4, 6, 7, 9	Other automotive repair shops -----	51	17 389	3 971	1 016	196
7533	Automotive exhaust system repair shops -----	12	4 265	1 013	246	44
7534	Tire retreading and repair shops -----	2	(D)	(D)	(D)	AA
7536	Automotive glass replacement shops -----	9	4 363	1 048	266	57
7537	Automotive transmission repair shops -----	16	3 021	839	213	41
7539	Automotive repair shops, n.e.c. -----	12	(D)	(D)	(D)	BB
7539 pt.	Radiator repair -----	2	(D)	(D)	(D)	AA
7539 pt.	Brake, front end, and wheel alignment -----	7	2 291	505	134	28
7539 pt.	Automotive electrical and fuel system services -----	2	(D)	(D)	(D)	AA
7539 pt.	Other automotive repair shops, n.e.c. -----	1	(D)	(D)	(D)	AA
754	Automotive services, except repair -----	23	4 386	989	251	119
7542	Carwashes -----	14	1 873	418	115	74
7549	Automotive services, except repair and carwashes -----	9	2 513	571	136	45
76	Miscellaneous repair services -----	111	32 011	9 467	2 325	390
762	Electrical repair shops -----	38	11 314	3 437	785	151
7622	Radio and television repair shops -----	11	4 226	1 379	333	53
7623, 9	Other electrical and electronic repair shops -----	27	7 088	2 058	452	98
7623	Refrigeration and air-conditioning service and repair shops -----	8	2 737	653	181	42
7629	Electrical and electronic repair shops, n.e.c. -----	19	4 351	1 405	271	56
763	Watch, clock, and jewelry repair -----	1	(D)	(D)	(D)	AA
764	Reupholstery and furniture repair -----	7	629	85	12	5
769	Miscellaneous repair and related services -----	65	(D)	(D)	(D)	CC
7692	Welding repair -----	1	(D)	(D)	(D)	AA
7694	Armature rewinding shops -----	1	(D)	(D)	(D)	AA
7699	Repair shops and related services, n.e.c. -----	63	19 963	5 918	1 523	232
78, 79, 84	Amusement and recreation services, including motion pictures and museums -----	141	51 563	9 810	2 128	919
781, 2	Motion picture production, distribution, and services -----	4	1 005	302	66	9
783	Motion picture theaters -----	4	10 452	1 313	320	130
7832	Motion picture theaters, except drive-in -----	4	10 452	1 313	320	130
7833	Drive-in motion picture theaters -----	—	—	—	—	—
784	Video tape rental -----	31	9 384	1 382	355	162
792	Theatrical producers (except motion picture), bands, orchestras, and entertainers -----	9	1 005	199	30	13
7922	Theatrical producers (except motion picture) and miscellaneous theatrical services -----	3	299	54	9	4
7929	Bands, orchestras, actors, and other entertainers and entertainment groups -----	6	706	145	21	9
793	Bowling centers -----	4	3 275	781	172	65

Table 5. Summary Statistics for Firms Subject to Federal Income Tax for Places With 350 Establishments or More: 1992 — Con.

[Includes only establishments with payroll. For meaning of abbreviations and symbols, see introductory text. For explanation of terms and comparability of 1987 and 1992 censuses, see appendix A. For information on geographic areas followed by ▲, see appendix F]

SIC code	Geographic area and kind of business or operation	Establishments (number)	Receipts (\$1,000)	Annual payroll (\$1,000)	First-quarter payroll (\$1,000)	Paid employees for pay period including March 12 (number)
BROOKHAVEN TOWN BALANCE ▲—Con.						
78, 79, 84	Amusement and recreation services, including motion pictures and museums—Con.					
79 ex. 792, 3, 84	Commercial sports and other amusement and recreation services, including museums	89	26 442	5 833	1 185	540
794	Commercial sports	2	(D)	(D)	(D)	AA
7941	Professional sports clubs, managers, promoters	1	(D)	(D)	(D)	AA
7948	Racing, including track operation	1	(D)	(D)	(D)	AA
79 ex. 792, 3, 4, 84	Other amusement and recreation services, including museums	87	(D)	(D)	(D)	FF
791	Dance studios, schools, and halls	14	1 397	260	69	51
7991	Physical fitness facilities	14	2 805	647	159	93
7992	Public golf courses	4	5 752	1 158	196	34
7993	Coin-operated amusement devices	3	(D)	(D)	(D)	AA
7996	Amusement parks	—	—	—	—	—
7997	Membership sports and recreation clubs	13	5 082	1 108	241	165
7999, 84	Amusement and recreation services, including museums, n.e.c.	39	9 687	2 137	404	179
7999 pt.	Concession operators of amusement devices and rides	2	(D)	(D)	(D)	AA
7999 pt.	Carnivals, circuses, and fairs	—	—	—	—	—
7999 pt., 84	Other recreation and amusements, including museums	37	(D)	(D)	(D)	CC
80	Health services	645	386 982	152 115	34 407	4 840
801	Offices and clinics of doctors of medicine	265	226 386	93 464	20 357	2 044
8011 pt.	Offices of doctors of medicine	263	(D)	(D)	(D)	GG
8011 pt.	General medical clinics	2	(D)	(D)	(D)	BB
802	Offices and clinics of dentists	176	63 065	19 877	4 752	888
803	Offices and clinics of doctors of osteopathy	6	(D)	(D)	(D)	BB
804	Offices and clinics of other health practitioners	147	33 827	9 665	2 236	571
8041	Offices and clinics of chiropractors	68	14 453	3 394	817	233
8042	Offices and clinics of optometrists	20	4 932	1 178	290	73
8043	Offices and clinics of podiatrists	27	5 259	1 684	322	76
8049	Offices and clinics of health practitioners, n.e.c.	32	9 183	3 409	807	189
805	Nursing and personal care facilities	6	34 723	18 043	4 444	751
8051	Skilled nursing care facilities	5	(D)	(D)	(D)	FF
8052	Intermediate care facilities	—	—	—	—	—
8059	Nursing and personal care facilities, n.e.c.	1	(D)	(D)	(D)	AA
806	Hospitals	—	—	—	—	—
8062	General medical and surgical hospitals	—	—	—	—	—
8063, 9	Specialty hospitals	—	—	—	—	—
807, 8, 9	Other health services	45	(D)	(D)	(D)	FF
807	Medical and dental laboratories	25	7 430	2 311	541	120
8071	Medical laboratories	14	4 993	1 362	324	70
8072	Dental laboratories	11	2 437	949	217	50
808	Home health care services	9	7 310	4 382	1 029	302
809	Miscellaneous health and allied services, n.e.c.	11	(D)	(D)	(D)	CC
8092	Kidney dialysis centers	1	(D)	(D)	(D)	BB
8093	Specialty outpatient facilities, n.e.c.	7	7 117	3 109	779	91
8099	Health and allied services, n.e.c.	3	(D)	(D)	(D)	AA
81	Legal services	84	22 511	5 851	1 417	251
823, 4, 9	Selected educational services	20	5 311	1 226	275	78
823	Libraries	—	—	—	—	—
824	Vocational schools	6	779	202	38	16
829	Schools and educational services, n.e.c.	14	4 532	1 024	237	62
83	Social services	50	24 434	8 485	2 037	874
835	Child day care services	27	10 948	4 231	972	335
832, 3, 6, 9	Other social services	23	13 486	4 254	1 065	539
87 ex. 8733	Engineering, accounting, research, management, and related services (except noncommercial research organizations)	189	61 673	24 695	5 587	925
871	Engineering, architectural, and surveying services	36	12 381	5 709	1 251	146
8711	Engineering services	22	9 078	4 271	863	93
8712	Architectural services	7	1 094	368	91	12
8713	Surveying services	7	2 209	1 070	297	41
872	Accounting, auditing, and bookkeeping services	78	17 706	7 402	1 764	281
873 ex. 8733	Research, development, and testing services (except noncommercial research organizations)	14	5 979	2 903	616	76
8731	Commercial physical and biological research	7	3 254	1 621	334	38
8732	Commercial economic, sociological, and educational research	3	918	436	54	13
8734	Testing laboratories	4	1 807	846	228	25
874	Management and public relations services	61	25 607	8 681	1 956	422
8741	Management services	19	14 413	5 167	1 250	328
8742	Management consulting services	21	4 917	2 154	392	48
8743	Public relations services	3	(D)	(D)	(D)	AA
8744	Facilities support management services	—	—	—	—	—
8748	Business consulting services, n.e.c.	18	(D)	(D)	(D)	BB
89	Services, n.e.c.	22	(D)	(D)	(D)	BB

Table 5. Summary Statistics for Firms Subject to Federal Income Tax for Places With 350 Establishments or More: 1992 — Con.

[Includes only establishments with payroll. For meaning of abbreviations and symbols, see introductory text. For explanation of terms and comparability of 1987 and 1992 censuses, see appendix A. For information on geographic areas followed by ▲, see appendix F]

SIC code	Geographic area and kind of business or operation	Establishments (number)	Receipts (\$1,000)	Annual payroll (\$1,000)	First-quarter payroll (\$1,000)	Paid employees for pay period including March 12 (number)
BUFFALO						
	Total	2 026	1 370 030	571 350	133 238	26 243
70 ex. 704	Hotels, rooming houses, camps, and other lodging places (except membership lodging)	20	38 275	11 846	2 745	1 048
7011	Hotels and motels	16	(D)	(D)	(D)	GG
7011 pt.	Hotels	14	36 931	11 540	2 675	1 013
7011 pt.	Hotels, 25 guestrooms or more	14	36 931	11 540	2 675	1 013
7011 pt.	Hotels, less than 25 guestrooms	—	—	—	—	—
7011 pt.	Motels, motor hotels, and tourist courts	2	(D)	(D)	(D)	BB
7011 pt.	Motels, tourist courts	2	(D)	(D)	(D)	BB
7011 pt.	Motor hotels	—	—	—	—	—
702, 3	Other lodging places	4	(D)	(D)	(D)	AA
702	Rooming and boarding houses	2	(D)	(D)	(D)	AA
703	Camps and recreational vehicle parks	2	(D)	(D)	(D)	AA
72	Personal services	185	54 705	17 259	3 952	1 274
721	Laundry, cleaning, and garment services	62	35 456	12 390	2 715	860
7211	Power laundries, family and commercial*	4	875	288	67	33
7213	Linen supply*	5	(D)	(D)	(D)	EE
7215	Coin-operated laundries and drycleaning	15	2 380	627	126	80
7216	Drycleaning plants, except rug cleaning*	25	4 189	1 530	355	222
7217	Carpet and upholstery cleaning	5	965	320	67	45
7218	Industrial laundries*	6	(D)	(D)	(D)	CC
7212, 9	Other laundry, cleaning, and garment services*	2	(D)	(D)	(D)	AA
7212	Garment pressing, and agents for laundries and drycleaners	1	(D)	(D)	(D)	AA
7219	Laundry and garment services, n.e.c.*	1	(D)	(D)	(D)	AA
722	Photographic studios, portrait	7	1 481	341	66	21
723, 4	Beauty and barber shops	65	5 137	2 036	516	214
723	Beauty shops	63	(D)	(D)	(D)	CC
724	Barber shops	2	(D)	(D)	(D)	AA
725	Shoe repair shops and shoeshine parlors	1	(D)	(D)	(D)	AA
726	Funeral service and crematories	39	11 027	2 036	535	117
729	Miscellaneous personal services	11	(D)	(D)	(D)	BB
7291	Tax return preparation services	2	(D)	(D)	(D)	AA
7299	Miscellaneous personal services, n.e.c.	9	(D)	(D)	(D)	BB
73	Business services	381	299 364	152 868	38 280	8 873
731	Advertising	23	20 872	9 114	2 455	275
7311	Advertising agencies	21	(D)	(D)	(D)	CC
7312	Outdoor advertising services	1	(D)	(D)	(D)	BB
7313	Radio, television, publishers' advertising representatives	—	—	—	—	—
7319	Advertising, n.e.c.	1	(D)	(D)	(D)	AA
732	Consumer credit reporting agencies, mercantile reporting agencies, and adjustment and collection agencies	9	28 792	13 554	2 516	594
7322	Adjustment and collection services	8	(D)	(D)	(D)	FF
7323	Credit reporting services	1	(D)	(D)	(D)	AA
733	Mailing, reproduction, commercial art and photography, and stenographic services	35	15 957	6 414	1 498	316
7331	Direct mail advertising services	6	4 869	2 099	483	120
7334	Photocopying and duplicating services	5	2 384	891	212	41
7335, 6	Commercial photography, art, and graphics	18	4 193	1 227	321	73
7335	Commercial photography	9	1 895	530	133	38
7336	Commercial art and graphic design	9	2 298	697	188	35
7338	Secretarial and court reporting services	6	4 511	2 197	482	82
734	Services to dwellings and other buildings	114	20 695	10 379	2 607	1 051
7342	Disinfecting and pest control services	6	1 273	561	143	32
7349	Building cleaning and maintenance services, n.e.c.	108	19 422	9 818	2 464	1 019
735	Miscellaneous equipment rental and leasing	32	26 232	7 191	1 654	283
7352	Medical equipment rental and leasing	2	(D)	(D)	(D)	BB
7353	Heavy construction equipment rental and leasing	4	(D)	(D)	(D)	CC
7359	Equipment rental and leasing, n.e.c.	26	14 371	2 497	620	129
736	Personnel supply services	41	73 004	53 214	11 449	3 068
7361	Employment agencies	14	9 511	6 087	1 226	238
7363	Help supply services	27	63 493	47 127	10 223	2 830
7363 pt.	Temporary help supply	22	48 678	36 134	7 897	2 505
7363 pt.	Help supply, except temporary	5	14 815	10 993	2 326	325
737	Computer programming, data processing, and other computer related services	28	48 346	23 419	9 224	967
7371, 2, 3	Computer programming, prepackaged software, and integrated systems	15	40 448	21 100	8 672	859
7371	Computer programming services	12	(D)	(D)	(D)	FF
7372	Prepackaged software	—	—	—	—	—
7373	Computer integrated systems	3	(D)	(D)	(D)	BB
7374, 5, 6	Data processing services	7	5 628	1 614	429	87
7374, 5	Computer processing, information retrieval	6	(D)	(D)	(D)	BB
7376	Computer facilities management services	1	(D)	(D)	(D)	AA
7377, 8, 9	Computer rental and leasing, maintenance, and related services, n.e.c.	6	2 270	705	123	21
7377	Computer rental and leasing	—	—	—	—	—
7378	Computer maintenance and repair	3	(D)	(D)	(D)	AA
7379	Computer related services, n.e.c.	3	(D)	(D)	(D)	AA

Table 5. Summary Statistics for Firms Subject to Federal Income Tax for Places With 350 Establishments or More: 1992 — Con.

[Includes only establishments with payroll. For meaning of abbreviations and symbols, see introductory text. For explanation of terms and comparability of 1987 and 1992 censuses, see appendix A. For information on geographic areas followed by ▲, see appendix F]

SIC code	Geographic area and kind of business or operation	Establishments (number)	Receipts (\$1,000)	Annual payroll (\$1,000)	First-quarter payroll (\$1,000)	Paid employees for pay period including March 12 (number)
BUFFALO—Con.						
73	Business services—Con.					
738	Miscellaneous business services	99	65 466	29 583	6 877	2 319
7381, 2	Detective agencies and protective services	29	29 949	16 401	4 287	1 701
7381	Detective, guard, and armored car services	25	19 913	12 350	3 315	1 463
7382	Security systems services	4	10 036	4 051	972	238
7383	News syndicates	1	(D)	(D)	(D)	AA
7384	Photofinishing laboratories*	15	4 793	1 362	348	112
7389	Business services, n.e.c.	54	(D)	(D)	(D)	FF
7389 pt.	Sign painting shops	4	570	324	81	15
7389 pt.	Interior designing	1	(D)	(D)	(D)	AA
7389 pt.	Telephone answering services	6	668	234	61	30
7389 pt.	Other business services	43	(D)	(D)	(D)	EE
75	Automotive repair, services, and parking	253	95 438	17 338	4 182	1 078
751	Automotive rental and leasing, without drivers	8	14 290	1 799	475	86
7513	Truck rental and leasing, without drivers	6	(D)	(D)	(D)	BB
7514, 5	Passenger car rental and leasing	2	(D)	(D)	(D)	AA
7514	Passenger car rental	1	(D)	(D)	(D)	AA
7515	Passenger car leasing	1	(D)	(D)	(D)	AA
7519	Utility trailer and recreational vehicle rental	—	—	—	—	—
752	Automobile parking	63	18 687	2 693	626	268
753	Automotive repair shops	165	58 520	11 951	2 870	650
7532	Top, body, and upholstery repair shops and paint shops	40	7 098	1 734	427	105
7532 pt.	Top and body repair shops	37	(D)	(D)	(D)	CC
7532 pt.	Paint shops	3	(D)	(D)	(D)	AA
7538	General automotive repair shops	83	21 967	5 634	1 351	308
7538 pt.	General automotive repair shops, except diesel	76	20 377	5 204	1 241	277
7538 pt.	Diesel repair shops	7	1 590	430	110	31
7533, 4, 6, 7, 9	Other automotive repair shops	42	29 455	4 583	1 092	237
7533	Automotive exhaust system repair shops	12	4 768	1 154	244	61
7534	Tire retreading and repair shops	2	(D)	(D)	(D)	BB
7536	Automotive glass replacement shops	7	2 811	889	207	46
7537	Automotive transmission repair shops	6	1 132	196	46	16
7539	Automotive repair shops, n.e.c.	15	(D)	(D)	(D)	BB
7539 pt.	Radiator repair	4	699	184	49	14
7539 pt.	Brake, front end, and wheel alignment	4	(D)	(D)	(D)	BB
7539 pt.	Automotive electrical and fuel system services	4	(D)	(D)	(D)	AA
7539 pt.	Other automotive repair shops, n.e.c.	3	(D)	(D)	(D)	BB
754	Automotive services, except repair	17	3 941	895	211	74
7542	Carwashes	8	1 178	297	74	28
7549	Automotive services, except repair and carwashes	9	2 763	598	137	46
76	Miscellaneous repair services	66	39 334	14 901	3 981	638
762	Electrical repair shops	22	11 169	4 972	1 207	316
7622	Radio and television repair shops	6	764	330	94	21
7623, 9	Other electrical and electronic repair shops	16	10 405	4 642	1 113	295
7623	Refrigeration and air-conditioning service and repair shops	3	1 272	433	96	20
7629	Electrical and electronic repair shops, n.e.c.	13	9 133	4 209	1 017	275
763	Watch, clock, and jewelry repair	3	(D)	(D)	(D)	AA
764	Reupholstery and furniture repair	6	896	291	67	24
769	Miscellaneous repair and related services	35	(D)	(D)	(D)	EE
7692	Welding repair	2	(D)	(D)	(D)	BB
7694	Armature rewinding shops	3	(D)	(D)	(D)	AA
7699	Repair shops and related services, n.e.c.	30	(D)	(D)	(D)	EE
78, 79, 84	Amusement and recreation services, including motion pictures and museums	75	51 717	23 086	7 382	1 021
781, 2	Motion picture production, distribution, and services	9	2 533	854	179	40
783	Motion picture theaters	4	(D)	(D)	(D)	CC
7832	Motion picture theaters, except drive-in	4	(D)	(D)	(D)	CC
7833	Drive-in motion picture theaters	—	—	—	—	—
784	Video tape rental	10	4 701	693	179	84
792	Theatrical producers (except motion picture), bands, orchestras, and entertainers	3	(D)	(D)	(D)	AA
7922	Theatrical producers (except motion picture) and miscellaneous theatrical services	2	(D)	(D)	(D)	AA
7929	Bands, orchestras, actors, and other entertainers and entertainment groups	1	(D)	(D)	(D)	AA
793	Bowling centers	11	4 156	1 128	339	133
79 ex. 792, 3, 84	Commercial sports and other amusement and recreation services, including museums	38	32 712	19 473	6 449	636
794	Commercial sports	6	(D)	(D)	(D)	EE
7941	Professional sports clubs, managers, promoters	6	(D)	(D)	(D)	EE
7948	Racing, including track operation	—	—	—	—	—
79 ex. 792, 3, 4, 84	Other amusement and recreation services, including museums	32	(D)	(D)	(D)	CC
791	Dance studios, schools, and halls	3	150	38	13	4
7991	Physical fitness facilities	5	1 800	694	147	44
7992	Public golf courses	—	—	—	—	—
7993	Coin-operated amusement devices	4	1 288	295	59	19
7996	Amusement parks	—	—	—	—	—
7997	Membership sports and recreation clubs	1	(D)	(D)	(D)	AA
7999, 84	Amusement and recreation services, including museums, n.e.c.	19	(D)	(D)	(D)	CC
7999 pt.	Concession operators of amusement devices and rides	5	195	22	5	6
7999 pt.	Carnivals, circuses, and fairs	—	—	—	—	—
7999 pt., 84	Other recreation and amusements, including museums	14	(D)	(D)	(D)	CC

Table 5. Summary Statistics for Firms Subject to Federal Income Tax for Places With 350 Establishments or More: 1992 — Con.

[Includes only establishments with payroll. For meaning of abbreviations and symbols, see introductory text. For explanation of terms and comparability of 1987 and 1992 censuses, see appendix A. For information on geographic areas followed by ▲, see appendix F]

SIC code	Geographic area and kind of business or operation	Establishments (number)	Receipts (\$1,000)	Annual payroll (\$1,000)	First-quarter payroll (\$1,000)	Paid employees for pay period including March 12 (number)
BUFFALO—Con.						
80	Health services	436	311 575	160 521	35 600	6 604
801	Offices and clinics of doctors of medicine	235	170 921	90 826	19 007	2 109
8011 pt.	Offices of doctors of medicine	227	168 164	89 092	18 741	2 076
8011 pt.	General medical clinics	8	2 757	1 734	266	33
802	Offices and clinics of dentists	102	29 171	10 128	2 316	568
803	Offices and clinics of doctors of osteopathy	4	2 342	1 089	222	30
804	Offices and clinics of other health practitioners	52	10 967	4 078	892	240
8041	Offices and clinics of chiropractors	7	1 111	137	34	18
8042	Offices and clinics of optometrists	12	2 080	490	125	39
8043	Offices and clinics of podiatrists	18	3 023	919	198	58
8049	Offices and clinics of health practitioners, n.e.c.	15	4 753	2 532	535	125
805	Nursing and personal care facilities	5	26 956	14 284	3 278	800
8051	Skilled nursing care facilities	5	26 956	14 284	3 278	800
8052	Intermediate care facilities	—	—	—	—	—
8059	Nursing and personal care facilities, n.e.c.	—	—	—	—	—
806	Hospitals	1	(D)	(D)	(D)	EE
8062	General medical and surgical hospitals	—	—	—	—	—
8063, 9	Specialty hospitals	1	(D)	(D)	(D)	EE
807, 8, 9	Other health services	37	(D)	(D)	(D)	HH
807	Medical and dental laboratories	11	4 360	1 480	344	48
8071	Medical laboratories	8	3 657	1 197	276	30
8072	Dental laboratories	3	703	283	68	18
808	Home health care services	18	48 414	28 365	6 956	2 393
809	Miscellaneous health and allied services, n.e.c.	8	(D)	(D)	(D)	CC
8092	Kidney dialysis centers	1	(D)	(D)	(D)	BB
8093	Specialty outpatient facilities, n.e.c.	3	2 398	1 246	304	67
8099	Health and allied services, n.e.c.	4	(D)	(D)	(D)	BB
81	Legal services	365	301 520	106 301	21 097	3 146
823, 4, 9	Selected educational services	15	10 258	3 827	936	153
823	Libraries	—	—	—	—	—
824	Vocational schools	5	(D)	(D)	(D)	BB
829	Schools and educational services, n.e.c.	10	(D)	(D)	(D)	CC
83	Social services	44	11 106	4 416	1 011	374
835	Child day care services	23	1 725	758	167	122
832, 3, 6, 9	Other social services	21	9 381	3 658	844	252
87 ex. 8733	Engineering, accounting, research, management, and related services (except noncommercial research organizations)	173	153 044	58 113	13 828	1 991
871	Engineering, architectural, and surveying services	54	47 356	20 027	4 682	613
8711	Engineering services	25	29 069	12 817	3 016	390
8712	Architectural services	25	16 849	6 808	1 582	204
8713	Surveying services	4	1 438	402	84	19
872	Accounting, auditing, and bookkeeping services	46	60 793	24 539	5 923	772
873 ex. 8733	Research, development, and testing services (except noncommercial research organizations)	14	8 384	3 955	929	216
8731	Commercial physical and biological research	2	(D)	(D)	(D)	BB
8732	Commercial economic, sociological, and educational research	4	(D)	(D)	(D)	BB
8734	Testing laboratories	8	(D)	(D)	(D)	CC
874	Management and public relations services	59	36 511	9 592	2 294	390
8741	Management services	18	26 741	4 806	1 258	217
8742	Management consulting services	24	8 061	4 124	886	124
8743	Public relations services	5	(D)	(D)	(D)	AA
8744	Facilities support management services	2	(D)	(D)	(D)	BB
8748	Business consulting services, n.e.c.	10	944	300	63	17
89	Services, n.e.c.	13	3 694	874	244	43
CHEEKTOWAGA TOWN BALANCE ▲						
	Total	515	380 169	124 756	29 488	7 325
70 ex. 704	Hotels, rooming houses, camps, and other lodging places (except membership lodging)	14	40 112	12 097	2 681	1 181
7011	Hotels and motels	14	40 112	12 097	2 681	1 181
7011 pt.	Hotels	8	31 192	9 427	2 124	938
7011 pt.	Motels, motor hotels, and tourist courts	6	8 920	2 670	557	243
702, 3	Other lodging places	—	—	—	—	—

Table 5. Summary Statistics for Firms Subject to Federal Income Tax for Places With 350 Establishments or More: 1992 — Con.

[Includes only establishments with payroll. For meaning of abbreviations and symbols, see introductory text. For explanation of terms and comparability of 1987 and 1992 censuses, see appendix A. For information on geographic areas followed by ▲, see appendix F.]

SIC code	Geographic area and kind of business or operation	Establishments (number)	Receipts (\$1,000)	Annual payroll (\$1,000)	First-quarter payroll (\$1,000)	Paid employees for pay period including March 12 (number)
CHEEKTOWAGA TOWN BALANCE ▲—Con.						
72	Personal services -----	81	12 913	3 916	871	391
721	Laundry, cleaning, and garment services -----	12	2 414	844	184	74
7211	Power laundries, family and commercial* -----	—	—	—	—	—
7213	Linen supply* -----	—	—	—	—	—
7215	Coin-operated laundries and drycleaning -----	2	(D)	(D)	(D)	AA
7216	Drycleaning plants, except rug cleaning* -----	5	1 149	486	119	37
7217	Carpet and upholstery cleaning -----	5	(D)	(D)	(D)	BB
7218	Industrial laundriers* -----	—	—	—	—	—
7212, 9	Other laundry, cleaning, and garment services* -----	—	—	—	—	—
722	Photographic studios, portrait -----	5	833	142	22	16
723, 4	Beauty and barber shops -----	41	4 161	1 814	407	170
723	Beauty shops -----	37	3 857	1 699	383	162
724	Barber shops -----	4	304	115	24	8
725	Shoe repair shops and shoeshine parlors -----	—	—	—	—	—
726	Funeral service and crematories -----	8	3 092	460	116	25
729	Miscellaneous personal services -----	15	2 413	656	142	106
73	Business services -----	75	42 602	14 290	3 064	674
731	Advertising -----	3	(D)	(D)	(D)	BB
732	Consumer credit reporting agencies, mercantile reporting agencies, and adjustment and collection agencies -----	5	4 504	1 731	427	73
733	Mailing, reproduction, commercial art and photography, and stenographic services -----	5	2 954	541	125	30
734	Services to dwellings and other buildings -----	11	1 100	494	131	51
735	Miscellaneous equipment rental and leasing -----	9	3 954	1 374	240	48
736	Personnel supply services -----	7	5 082	3 028	568	169
737	Computer programming, data processing, and other computer related services -----	16	7 147	2 811	636	93
7371, 2, 3	Computer programming, prepackaged software, and integrated systems -----	9	5 273	2 351	503	82
7374, 5, 6	Data processing services -----	2	(D)	(D)	(D)	AA
7377, 8, 9	Computer rental and leasing, maintenance, and related services, n.e.c. -----	5	(D)	(D)	(D)	AA
738	Miscellaneous business services -----	19	(D)	(D)	(D)	CC
75	Automotive repair, services, and parking -----	63	101 603	15 791	3 689	869
751	Automotive rental and leasing, without drivers -----	13	79 749	10 508	2 466	552
752	Automobile parking -----	1	(D)	(D)	(D)	BB
753	Automotive repair shops -----	39	17 303	4 264	967	236
7532	Top, body, and upholstery repair shops and paint shops -----	8	3 947	919	198	74
7538	General automotive repair shops -----	16	5 946	1 774	438	93
7533, 4, 6, 7, 9	Other automotive repair shops -----	15	7 410	1 571	331	69
754	Automotive services, except repair -----	10	(D)	(D)	(D)	BB
76	Miscellaneous repair services -----	29	17 575	5 105	1 223	236
762	Electrical repair shops -----	14	6 278	2 511	605	109
7622	Radio and television repair shops -----	3	(D)	(D)	(D)	BB
7623, 9	Other electrical and electronic repair shops -----	11	(D)	(D)	(D)	BB
763	Watch, clock, and jewelry repair -----	1	(D)	(D)	(D)	AA
764	Reupholstery and furniture repair -----	1	(D)	(D)	(D)	BB
769	Miscellaneous repair and related services -----	13	(D)	(D)	(D)	CC
78, 79, 84	Amusement and recreation services, including motion pictures and museums -----	24	19 328	3 908	1 047	486
781, 2	Motion picture production, distribution, and services -----	2	(D)	(D)	(D)	AA
783	Motion picture theaters -----	6	(D)	(D)	(D)	CC
784	Video tape rental -----	2	(D)	(D)	(D)	AA
792	Theatrical producers (except motion picture), bands, orchestras, and entertainers -----	1	(D)	(D)	(D)	BB
793	Bowling centers -----	6	5 419	1 288	399	197
79 ex. 792, 3, 84	Commercial sports and other amusement and recreation services, including museums -----	7	3 254	786	193	80
80	Health services -----	138	76 721	35 115	8 384	2 375
801	Offices and clinics of doctors of medicine -----	65	27 767	11 118	2 414	349
802	Offices and clinics of dentists -----	31	9 002	2 626	705	188
803	Offices and clinics of doctors of osteopathy -----	—	—	—	—	—
804	Offices and clinics of other health practitioners -----	27	4 297	1 154	276	77
805	Nursing and personal care facilities -----	3	18 822	9 289	2 329	682
806	Hospitals -----	—	—	—	—	—
807, 8, 9	Other health services -----	12	16 833	10 928	2 660	1 079
81	Legal services -----	22	3 494	792	190	60
823, 4, 9	Selected educational services -----	2	(D)	(D)	(D)	BB
83	Social services -----	16	3 078	1 584	388	157
835	Child day care services -----	12	1 468	733	193	100
832, 3, 6, 9	Other social services -----	4	1 610	851	195	57

Table 5. Summary Statistics for Firms Subject to Federal Income Tax for Places With 350 Establishments or More: 1992 — Con.

[Includes only establishments with payroll. For meaning of abbreviations and symbols, see introductory text. For explanation of terms and comparability of 1987 and 1992 censuses, see appendix A. For information on geographic areas followed by ▲, see appendix F]

SIC code	Geographic area and kind of business or operation	Establishments (number)	Receipts (\$1,000)	Annual payroll (\$1,000)	First-quarter payroll (\$1,000)	Paid employees for pay period including March 12 (number)
CHEEKTOWAGA TOWN BALANCE ▲—Con.						
87 ex. 8733	Engineering, accounting, research, management, and related services (except noncommercial research organizations) -----	48	60 578	31 362	7 747	848
871	Engineering, architectural, and surveying services -----	12	5 595	2 517	656	92
872	Accounting, auditing, and bookkeeping services -----	27	(D)	(D)	(D)	CC
873 ex. 8733	Research, development, and testing services (except noncommercial research organizations) -----	4	(D)	(D)	(D)	FF
874	Management and public relations services -----	5	(D)	(D)	(D)	AA
89	Services, n.e.c. -----	3	(D)	(D)	(D)	AA
CLARKSTOWN TOWN BALANCE ▲						
	Total -----	1 016	452 711	172 329	37 528	6 987
70 ex. 704	Hotels, rooming houses, camps, and other lodging places (except membership lodging) -----	9	5 286	946	233	92
7011	Hotels and motels -----	4	2 344	491	158	56
7011 pt.	Hotels -----	2	(D)	(D)	(D)	BB
7011 pt.	Motels, motor hotels, and tourist courts -----	2	(D)	(D)	(D)	AA
702, 3	Other lodging places -----	5	2 942	455	75	36
72	Personal services -----	107	18 335	5 689	1 398	528
721	Laundry, cleaning, and garment services -----	33	4 792	1 470	318	96
7211	Power laundries, family and commercial* -----	—	—	—	—	—
7213	Linen supply* -----	—	—	—	—	—
7215	Coin-operated laundries and drycleaning -----	8	914	244	33	13
7216	Drycleaning plants, except rug cleaning* -----	20	3 635	1 142	264	75
7217	Carpet and upholstery cleaning -----	2	(D)	(D)	(D)	AA
7218	Industrial laundries* -----	—	—	—	—	—
7212, 9	Other laundry, cleaning, and garment services* -----	3	(D)	(D)	(D)	AA
722	Photographic studios, portrait -----	3	577	101	25	28
723, 4	Beauty and barber shops -----	56	6 685	2 598	667	279
723	Beauty shops -----	54	(D)	(D)	(D)	EE
724	Barber shops -----	2	(D)	(D)	(D)	AA
725	Shoe repair shops and shoeshine parlors -----	1	(D)	(D)	(D)	AA
726	Funeral service and crematories -----	5	1 766	407	97	13
729	Miscellaneous personal services -----	9	(D)	(D)	(D)	CC
73	Business services -----	173	91 050	39 523	9 255	1 985
731	Advertising -----	8	1 943	537	89	13
732	Consumer credit reporting agencies, mercantile reporting agencies, and adjustment and collection agencies -----	2	(D)	(D)	(D)	AA
733	Mailing, reproduction, commercial art and photography, and stenographic services -----	22	10 914	3 408	830	149
734	Services to dwellings and other buildings -----	25	22 474	14 485	3 426	888
735	Miscellaneous equipment rental and leasing -----	9	21 863	6 077	1 313	135
736	Personnel supply services -----	12	8 172	5 954	1 421	366
737	Computer programming, data processing, and other computer related services -----	45	10 072	4 609	1 069	100
7371, 2, 3	Computer programming, prepackaged software, and integrated systems -----	31	7 744	3 377	820	78
7374, 5, 6	Data processing services -----	8	740	355	70	10
7377, 8, 9	Computer rental and leasing, maintenance, and related services, n.e.c. -----	6	1 588	877	179	12
738	Miscellaneous business services -----	50	(D)	(D)	(D)	EE
75	Automotive repair, services, and parking -----	78	20 600	4 822	1 139	242
751	Automotive rental and leasing, without drivers -----	6	(D)	(D)	(D)	AA
752	Automobile parking -----	1	(D)	(D)	(D)	AA
753	Automotive repair shops -----	63	16 069	3 918	926	176
7532	Top, body, and upholstery repair shops and paint shops -----	21	6 690	1 765	398	65
7538	General automotive repair shops -----	31	6 632	1 514	361	79
7533, 4, 6, 7, 9	Other automotive repair shops -----	11	2 747	639	167	32
754	Automotive services, except repair -----	8	(D)	(D)	(D)	BB
76	Miscellaneous repair services -----	28	17 211	5 856	1 332	223
762	Electrical repair shops -----	11	5 467	2 099	454	90
7622	Radio and television repair shops -----	2	(D)	(D)	(D)	AA
7623, 9	Other electrical and electronic repair shops -----	9	(D)	(D)	(D)	BB
763	Watch, clock, and jewelry repair -----	—	—	—	—	—
764	Reupholstery and furniture repair -----	—	—	—	—	—
769	Miscellaneous repair and related services -----	17	11 744	3 757	878	133
78, 79, 84	Amusement and recreation services, including motion pictures and museums -----	58	28 564	8 740	1 565	630
781, 2	Motion picture production, distribution, and services -----	7	(D)	(D)	(D)	AA
783	Motion picture theaters -----	4	4 068	587	132	80
784	Video tape rental -----	8	2 236	346	97	52
792	Theatrical producers (except motion picture), bands, orchestras, and entertainers -----	13	4 425	1 233	158	54
793	Bowling centers -----	2	(D)	(D)	(D)	BB
79 ex. 792, 3, 84	Commercial sports and other amusement and recreation services, including museums -----	24	15 221	5 587	928	391

Table 5. Summary Statistics for Firms Subject to Federal Income Tax for Places With 350 Establishments or More: 1992 — Con.

[Includes only establishments with payroll. For meaning of abbreviations and symbols, see introductory text. For explanation of terms and comparability of 1987 and 1992 censuses, see appendix A. For information on geographic areas followed by ▲, see appendix F]

SIC code	Geographic area and kind of business or operation	Establishments (number)	Receipts (\$1,000)	Annual payroll (\$1,000)	First-quarter payroll (\$1,000)	Paid employees for pay period including March 12 (number)
CLARKSTOWN TOWN BALANCE ▲—Con.						
80	Health services -----	265	150 547	63 476	13 749	1 928
801	Offices and clinics of doctors of medicine -----	121	69 863	31 443	6 527	648
802	Offices and clinics of dentists -----	77	25 976	8 801	1 925	361
803	Offices and clinics of doctors of osteopathy -----	1	(D)	(D)	(D)	AA
804	Offices and clinics of other health practitioners -----	41	9 054	2 355	557	117
805	Nursing and personal care facilities -----	7	12 666	6 399	1 385	303
806	Hospitals -----	—	—	—	—	—
807, 8, 9	Other health services -----	18	(D)	(D)	(D)	EE
81	Legal services -----	101	40 876	13 013	2 685	421
823, 4, 9	Selected educational services -----	14	3 410	1 105	213	99
83	Social services -----	23	4 779	1 363	322	118
835	Child day care services -----	15	1 195	349	57	38
832, 3, 6, 9	Other social services -----	8	3 584	1 014	265	80
87 ex. 8733	Engineering, accounting, research, management, and related services (except noncommercial research organizations) -----	151	55 690	23 979	4 921	667
871	Engineering, architectural, and surveying services -----	28	16 967	8 928	2 036	210
872	Accounting, auditing, and bookkeeping services -----	61	19 035	7 040	1 558	252
873 ex. 8733	Research, development, and testing services (except noncommercial research organizations) -----	10	6 273	1 937	422	107
874	Management and public relations services -----	52	13 415	6 074	905	98
89	Services, n.e.c. -----	9	16 363	3 817	716	54
COLONIE TOWN BALANCE ▲						
	Total -----	585	468 738	186 526	42 644	8 764
70 ex. 704	Hotels, rooming houses, camps, and other lodging places (except membership lodging) -----	19	53 791	16 431	3 077	1 205
7011	Hotels and motels -----	19	53 791	16 431	3 077	1 205
7011 pt.	Hotels -----	8	(D)	(D)	(D)	FF
7011 pt.	Motels, motor hotels, and tourist courts -----	11	(D)	(D)	(D)	EE
702, 3	Other lodging places -----	—	—	—	—	—
72	Personal services -----	76	22 166	7 088	1 815	839
721	Laundry, cleaning, and garment services -----	19	9 458	2 761	598	149
7211	Power laundries, family and commercial* -----	—	—	—	—	—
7213	Linen supply* -----	—	—	—	—	—
7215	Coin-operated laundries and drycleaning -----	5	239	39	10	12
7216	Drycleaning plants, except rug cleaning* -----	7	2 272	950	219	64
7217	Carpet and upholstery cleaning -----	3	(D)	(D)	(D)	BB
7218	Industrial launderers* -----	1	(D)	(D)	(D)	BB
7212, 9	Other laundry, cleaning, and garment services* -----	3	(D)	(D)	(D)	AA
722	Photographic studios, portrait -----	5	1 107	209	40	23
723, 4	Beauty and barber shops -----	33	4 304	1 753	443	193
723	Beauty shops -----	32	(D)	(D)	(D)	CC
724	Barber shops -----	1	(D)	(D)	(D)	AA
725	Shoe repair shops and shoeshine parlors -----	—	—	—	—	—
726	Funeral service and crematories -----	3	(D)	(D)	(D)	AA
729	Miscellaneous personal services -----	16	(D)	(D)	(D)	EE
73	Business services -----	152	144 400	61 019	14 697	3 003
731	Advertising -----	15	5 782	2 321	510	64
732	Consumer credit reporting agencies, mercantile reporting agencies, and adjustment and collection agencies -----	2	(D)	(D)	(D)	AA
733	Mailing, reproduction, commercial art and photography, and stenographic services -----	16	25 736	5 982	1 440	269
734	Services to dwellings and other buildings -----	11	7 300	3 145	1 017	498
735	Miscellaneous equipment rental and leasing -----	9	8 135	1 792	406	88
736	Personnel supply services -----	28	16 102	10 781	2 476	615
737	Computer programming, data processing, and other computer related services -----	36	52 635	20 133	4 837	547
7371, 2, 3	Computer programming, prepackaged software, and integrated systems -----	16	27 597	11 652	2 905	285
7374, 5, 6	Data processing services -----	7	7 150	3 675	849	115
7377, 8, 9	Computer rental and leasing, maintenance, and related services, n.e.c. -----	13	17 888	4 806	1 083	147
738	Miscellaneous business services -----	35	(D)	(D)	(D)	FF
75	Automotive repair, services, and parking -----	55	26 009	5 763	1 340	316
751	Automotive rental and leasing, without drivers -----	11	10 151	1 185	242	64
752	Automobile parking -----	1	(D)	(D)	(D)	AA
753	Automotive repair shops -----	28	10 977	3 237	763	142
7532	Top, body, and upholstery repair shops and paint shops -----	7	2 669	983	237	44
7538	General automotive repair shops -----	14	4 833	1 139	270	56
7533, 4, 6, 7, 9	Other automotive repair shops -----	7	3 475	1 115	256	42
754	Automotive services, except repair -----	15	(D)	(D)	(D)	CC

Table 5. Summary Statistics for Firms Subject to Federal Income Tax for Places With 350 Establishments or More: 1992 — Con.

[Includes only establishments with payroll. For meaning of abbreviations and symbols, see introductory text. For explanation of terms and comparability of 1987 and 1992 censuses, see appendix A. For information on geographic areas followed by ▲, see appendix F]

SIC code	Geographic area and kind of business or operation	Establishments (number)	Receipts (\$1,000)	Annual payroll (\$1,000)	First-quarter payroll (\$1,000)	Paid employees for pay period including March 12 (number)
COLONIE TOWN BALANCE ▲—Con.						
76	Miscellaneous repair services -----	19	13 945	5 946	1 507	266
762	Electrical repair shops -----	9	9 776	4 374	1 135	195
7622	Radio and television repair shops -----	1	(D)	(D)	(D)	AA
7623, 9	Other electrical and electronic repair shops -----	8	(D)	(D)	(D)	CC
763	Watch, clock, and jewelry repair -----	1	(D)	(D)	(D)	AA
764	Reupholstery and furniture repair -----	—	—	—	—	—
769	Miscellaneous repair and related services -----	9	(D)	(D)	(D)	BB
78, 79, 84	Amusement and recreation services, including motion pictures and museums -----	28	13 484	3 019	686	307
781, 2	Motion picture production, distribution, and services -----	1	(D)	(D)	(D)	AA
783	Motion picture theaters -----	1	(D)	(D)	(D)	AA
784	Video tape rental -----	5	(D)	(D)	(D)	BB
792	Theatrical producers (except motion picture), bands, orchestras, and entertainers -----	1	(D)	(D)	(D)	AA
793	Bowling centers -----	3	2 281	694	170	70
79 ex. 792, 3, 84	Commercial sports and other amusement and recreation services, including museums -----	17	5 285	1 579	411	195
80	Health services -----	81	43 138	18 660	4 205	747
801	Offices and clinics of doctors of medicine -----	28	15 223	7 454	1 481	194
802	Offices and clinics of dentists -----	20	7 109	2 544	608	126
803	Offices and clinics of doctors of osteopathy -----	1	(D)	(D)	(D)	AA
804	Offices and clinics of other health practitioners -----	18	5 942	1 908	477	84
805	Nursing and personal care facilities -----	—	—	—	—	—
806	Hospitals -----	—	—	—	—	—
807, 8, 9	Other health services -----	14	(D)	(D)	(D)	EE
81	Legal services -----	32	31 469	11 261	2 022	374
823, 4, 9	Selected educational services -----	11	2 361	1 069	233	69
83	Social services -----	11	4 849	2 614	612	122
835	Child day care services -----	5	323	91	24	14
832, 3, 6, 9	Other social services -----	6	4 526	2 523	588	108
87 ex. 8733	Engineering, accounting, research, management, and related services (except noncommercial research organizations) -----	91	103 569	48 015	11 158	1 350
871	Engineering, architectural, and surveying services -----	29	49 774	24 631	5 378	601
872	Accounting, auditing, and bookkeeping services -----	38	20 798	10 045	2 292	380
873 ex. 8733	Research, development, and testing services (except noncommercial research organizations) -----	5	(D)	(D)	(D)	EE
874	Management and public relations services -----	19	(D)	(D)	(D)	BB
89	Services, n.e.c. -----	10	9 557	5 641	1 292	166
GARDEN CITY ▲						
	Total -----	593	454 574	148 739	33 679	4 807
70 ex. 704	Hotels, rooming houses, camps, and other lodging places (except membership lodging) -----	2	(D)	(D)	(D)	GG
7011	Hotels and motels -----	2	(D)	(D)	(D)	GG
7011 pt. 7011 pt.	Hotels -----	2	(D)	(D)	(D)	GG
	Motels, motor hotels, and tourist courts -----	—	—	—	—	—
702, 3	Other lodging places -----	—	—	—	—	—
72	Personal services -----	27	7 484	2 267	572	166
721	Laundry, cleaning, and garment services -----	3	(D)	(D)	(D)	AA
7211	Power laundries, family and commercial* -----	—	—	—	—	—
7213	Linen supply* -----	—	—	—	—	—
7215	Coin-operated laundries and drycleaning -----	2	(D)	(D)	(D)	AA
7216	Drycleaning plants, except rug cleaning* -----	1	(D)	(D)	(D)	AA
7217	Carpet and upholstery cleaning -----	—	—	—	—	—
7218	Industrial launderers* -----	—	—	—	—	—
7212, 9	Other laundry, cleaning, and garment services* -----	—	—	—	—	—
722	Photographic studios, portrait -----	2	(D)	(D)	(D)	AA
723, 4	Beauty and barber shops -----	17	3 177	1 568	357	111
723	Beauty shops -----	15	(D)	(D)	(D)	CC
724	Barber shops -----	2	(D)	(D)	(D)	AA
725	Shoe repair shops and shoeshine parlors -----	—	—	—	—	—
726	Funeral service and crematories -----	1	(D)	(D)	(D)	AA
729	Miscellaneous personal services -----	4	2 334	393	116	33

Table 5. Summary Statistics for Firms Subject to Federal Income Tax for Places With 350 Establishments or More: 1992 — Con.

[Includes only establishments with payroll. For meaning of abbreviations and symbols, see introductory text. For explanation of terms and comparability of 1987 and 1992 censuses, see appendix A. For information on geographic areas followed by ▲, see appendix F]

SIC code	Geographic area and kind of business or operation	Establishments (number)	Receipts (\$1,000)	Annual payroll (\$1,000)	First-quarter payroll (\$1,000)	Paid employees for pay period including March 12 (number)
GARDEN CITY ▲—Con.						
73	Business services	79	62 380	17 382	4 097	688
731	Advertising	9	20 931	3 570	901	56
732	Consumer credit reporting agencies, mercantile reporting agencies, and adjustment and collection agencies	7	2 239	841	175	28
733	Mailing, reproduction, commercial art and photography, and stenographic services	5	6 606	912	204	22
734	Services to dwellings and other buildings	8	2 796	1 372	474	134
735	Miscellaneous equipment rental and leasing	2	(D)	(D)	(D)	AA
736	Personnel supply services	8	2 282	1 244	299	160
737	Computer programming, data processing, and other computer related services	15	13 404	5 322	1 182	168
7371, 2, 3	Computer programming, prepackaged software, and integrated systems	11	(D)	(D)	(D)	BB
7374, 5, 6	Data processing services	1	(D)	(D)	(D)	BB
7377, 8, 9	Computer rental and leasing, maintenance, and related services, n.e.c.	3	(D)	(D)	(D)	AA
738	Miscellaneous business services	25	(D)	(D)	(D)	CC
75	Automotive repair, services, and parking	8	(D)	(D)	(D)	BB
751	Automotive rental and leasing, without drivers	3	(D)	(D)	(D)	AA
752	Automobile parking	—	—	—	—	—
753	Automotive repair shops	5	1 710	425	96	20
7532	Top, body, and upholstery repair shops and paint shops	1	(D)	(D)	(D)	AA
7538	General automotive repair shops	2	(D)	(D)	(D)	AA
7533, 4, 6, 7, 9	Other automotive repair shops	2	(D)	(D)	(D)	AA
754	Automotive services, except repair	—	—	—	—	—
76	Miscellaneous repair services	3	(D)	(D)	(D)	AA
762	Electrical repair shops	1	(D)	(D)	(D)	AA
7622	Radio and television repair shops	1	(D)	(D)	(D)	AA
7623, 9	Other electrical and electronic repair shops	—	—	—	—	—
763	Watch, clock, and jewelry repair	—	—	—	—	—
764	Reupholstery and furniture repair	1	(D)	(D)	(D)	AA
769	Miscellaneous repair and related services	1	(D)	(D)	(D)	AA
78, 79, 84	Amusement and recreation services, including motion pictures and museums	13	6 474	1 472	256	42
781, 2	Motion picture production, distribution, and services	1	(D)	(D)	(D)	AA
783	Motion picture theaters	—	—	—	—	—
784	Video tape rental	1	(D)	(D)	(D)	AA
792	Theatrical producers (except motion picture), bands, orchestras, and entertainers	3	(D)	(D)	(D)	AA
793	Bowling centers	—	—	—	—	—
79 ex. 792, 3; 84	Commercial sports and other amusement and recreation services, including museums	8	2 173	495	78	13
80	Health services	133	85 949	32 568	6 756	784
801	Offices and clinics of doctors of medicine	84	71 019	28 733	5 822	581
802	Offices and clinics of dentists	32	9 695	2 142	525	129
803	Offices and clinics of doctors of osteopathy	—	—	—	—	—
804	Offices and clinics of other health practitioners	14	2 956	887	224	52
805	Nursing and personal care facilities	—	—	—	—	—
806	Hospitals	—	—	—	—	—
807, 8, 9	Other health services	3	2 279	806	185	22
81	Legal services	228	161 918	52 415	11 896	1 342
823, 4, 9	Selected educational services	3	(D)	(D)	(D)	BB
83	Social services	3	(D)	(D)	(D)	AA
835	Child day care services	1	(D)	(D)	(D)	AA
832, 3, 6, 9	Other social services	2	(D)	(D)	(D)	AA
87 ex. 8733	Engineering, accounting, research, management, and related services (except noncommercial research organizations)	87	58 816	24 280	5 751	570
871	Engineering, architectural, and surveying services	11	(D)	(D)	(D)	BB
872	Accounting, auditing, and bookkeeping services	43	35 615	13 301	3 297	337
873 ex. 8733	Research, development, and testing services (except noncommercial research organizations)	2	(D)	(D)	(D)	AA
874	Management and public relations services	31	19 739	9 741	2 090	194
89	Services, n.e.c.	7	(D)	(D)	(D)	BB

Table 5. Summary Statistics for Firms Subject to Federal Income Tax for Places With 350 Establishments or More: 1992 — Con.

[Includes only establishments with payroll. For meaning of abbreviations and symbols, see introductory text. For explanation of terms and comparability of 1987 and 1992 censuses, see appendix A. For information on geographic areas followed by ▲, see appendix F]

SIC code	Geographic area and kind of business or operation	Establishments (number)	Receipts (\$1,000)	Annual payroll (\$1,000)	First-quarter payroll (\$1,000)	Paid employees for pay period including March 12 (number)
	GREAT NECK PLAZA ▲					
	Total	374	255 272	99 634	21 742	2 760
70 ex. 704	Hotels, rooming houses, camps, and other lodging places (except membership lodging)	2	(D)	(D)	(D)	AA
7011	Hotels and motels	1	(D)	(D)	(D)	AA
7011 pt.	Hotels	—	—	—	—	—
7011 pt.	Motels, motor hotels, and tourist courts	1	(D)	(D)	(D)	AA
702, 3	Other lodging places	1	(D)	(D)	(D)	AA
72	Personal services	27	5 337	1 619	357	109
721	Laundry, cleaning, and garment services	7	1 204	417	97	28
7211	Power laundries, family and commercial*	—	—	—	—	—
7213	Linen supply*	—	—	—	—	—
7215	Coin-operated laundries and drycleaning	—	—	—	—	—
7216	Drycleaning plants, except rug cleaning*	5	(D)	(D)	(D)	BB
7217	Carpet and upholstery cleaning	—	—	—	—	—
7218	Industrial launderers*	—	—	—	—	—
7212, 9	Other laundry, cleaning, and garment services*	2	(D)	(D)	(D)	AA
722	Photographic studios, portrait	2	(D)	(D)	(D)	AA
723, 4	Beauty and barber shops	15	2 499	878	184	64
723	Beauty shops	13	(D)	(D)	(D)	BB
724	Barber shops	2	(D)	(D)	(D)	AA
725	Shoe repair shops and shoeshine parlors	1	(D)	(D)	(D)	AA
726	Funeral service and crematories	—	—	—	—	—
729	Miscellaneous personal services	2	(D)	(D)	(D)	AA
73	Business services	57	41 336	20 757	4 568	507
731	Advertising	7	4 028	2 190	501	18
732	Consumer credit reporting agencies, mercantile reporting agencies, and adjustment and collection agencies	1	(D)	(D)	(D)	AA
733	Mailing, reproduction, commercial art and photography, and stenographic services	9	3 066	1 547	376	32
734	Services to dwellings and other buildings	4	(D)	(D)	(D)	CC
735	Miscellaneous equipment rental and leasing	1	(D)	(D)	(D)	AA
736	Personnel supply services	13	4 640	2 401	332	108
737	Computer programming, data processing, and other computer related services	11	16 592	9 705	2 368	152
7371, 2, 3	Computer programming, prepackaged software, and integrated systems	8	(D)	(D)	(D)	CC
7374, 5, 6	Data processing services	2	(D)	(D)	(D)	BB
7377, 8, 9	Computer rental and leasing, maintenance, and related services, n.e.c.	1	(D)	(D)	(D)	AA
738	Miscellaneous business services	11	7 755	2 392	505	36
75	Automotive repair, services, and parking	1	(D)	(D)	(D)	AA
751	Automotive rental and leasing, without drivers	—	—	—	—	—
752	Automobile parking	—	—	—	—	—
753	Automotive repair shops	1	(D)	(D)	(D)	AA
7532	Top, body, and upholstery repair shops and paint shops	—	—	—	—	—
7538	General automotive repair shops	1	(D)	(D)	(D)	AA
7533, 4, 6, 7, 9	Other automotive repair shops	—	—	—	—	—
754	Automotive services, except repair	—	—	—	—	—
76	Miscellaneous repair services	1	(D)	(D)	(D)	BB
762	Electrical repair shops	1	(D)	(D)	(D)	BB
7622	Radio and television repair shops	1	(D)	(D)	(D)	BB
7623, 9	Other electrical and electronic repair shops	—	—	—	—	—
763	Watch, clock, and jewelry repair	—	—	—	—	—
764	Reupholstery and furniture repair	—	—	—	—	—
769	Miscellaneous repair and related services	—	—	—	—	—
78, 79, 84	Amusement and recreation services, including motion pictures and museums	17	9 804	2 758	555	149
781, 2	Motion picture production, distribution, and services	6	4 034	945	219	25
783	Motion picture theaters	1	(D)	(D)	(D)	BB
784	Video tape rental	1	(D)	(D)	(D)	AA
792	Theatrical producers (except motion picture), bands, orchestras, and entertainers	5	2 855	1 091	182	33
793	Bowling centers	1	(D)	(D)	(D)	AA
79 ex. 792, 3, 84	Commercial sports and other amusement and recreation services, including museums	3	(D)	(D)	(D)	BB
80	Health services	94	64 585	26 025	5 816	919
801	Offices and clinics of doctors of medicine	43	23 242	8 292	1 619	150
802	Offices and clinics of dentists	35	14 639	4 186	898	135
803	Offices and clinics of doctors of osteopathy	—	—	—	—	—
804	Offices and clinics of other health practitioners	13	(D)	(D)	(D)	BB
805	Nursing and personal care facilities	1	(D)	(D)	(D)	EE
806	Hospitals	—	—	—	—	—
807, 8, 9	Other health services	2	(D)	(D)	(D)	EE
81	Legal services	60	26 332	9 972	2 220	213
823, 4, 9	Selected educational services	2	(D)	(D)	(D)	AA

Table 5. Summary Statistics for Firms Subject to Federal Income Tax for Places With 350 Establishments or More: 1992 — Con.

[Includes only establishments with payroll. For meaning of abbreviations and symbols, see introductory text. For explanation of terms and comparability of 1987 and 1992 censuses, see appendix A. For information on geographic areas followed by ▲, see appendix F]

SIC code	Geographic area and kind of business or operation	Establishments (number)	Receipts (\$1,000)	Annual payroll (\$1,000)	First-quarter payroll (\$1,000)	Paid employees for pay period including March 12 (number)
GREAT NECK PLAZA ▲—Con.						
83	Social services	—	—	—	—	—
835	Child day care services	—	—	—	—	—
832, 3, 6, 9	Other social services	—	—	—	—	—
87 ex. 8733	Engineering, accounting, research, management, and related services (except noncommercial research organizations)	110	105 514	37 310	7 957	823
871	Engineering, architectural, and surveying services	10	4 984	1 460	278	28
872	Accounting, auditing, and bookkeeping services	64	57 172	20 546	4 882	493
873 ex. 8733	Research, development, and testing services (except noncommercial research organizations)	7	11 094	5 191	846	134
874	Management and public relations services	29	32 264	10 113	1 951	168
89	Services, n.e.c.	3	599	357	90	9
GREECE TOWN						
	Total	376	163 126	59 019	14 003	3 427
70 ex. 704	Hotels, rooming houses, camps, and other lodging places (except membership lodging)	4	(D)	(D)	(D)	CC
7011	Hotels and motels	3	8 958	2 454	583	200
7011 pt. 7011 pt.	Hotels	3	8 958	2 454	583	200
	Motels, motor hotels, and tourist courts	—	—	—	—	—
702, 3	Other lodging places	1	(D)	(D)	(D)	AA
72	Personal services	61	14 333	4 277	975	481
721	Laundry, cleaning, and garment services	5	5 085	1 638	373	222
7211	Power laundries, family and commercial*	—	—	—	—	—
7213	Linen supply*	—	—	—	—	—
7215	Coin-operated laundries and drycleaning	—	—	—	—	—
7216	Drycleaning plants, except rug cleaning*	3	(D)	(D)	(D)	CC
7217	Carpet and upholstery cleaning	1	(D)	(D)	(D)	AA
7218	Industrial laundriers*	—	—	—	—	—
7212, 9	Other laundry, cleaning, and garment services*	1	(D)	(D)	(D)	AA
722	Photographic studios, portrait	5	1 094	278	55	15
723, 4	Beauty and barber shops	38	4 048	1 766	405	181
723	Beauty shops	35	3 841	1 688	386	171
724	Barber shops	3	207	78	19	10
725	Shoe repair shops and shoeshine parlors	—	—	—	—	—
726	Funeral service and crematories	3	(D)	(D)	(D)	AA
729	Miscellaneous personal services	10	(D)	(D)	(D)	BB
73	Business services	46	14 955	7 839	1 841	588
731	Advertising	1	(D)	(D)	(D)	AA
732	Consumer credit reporting agencies, mercantile reporting agencies, and adjustment and collection agencies	—	—	—	—	—
733	Mailing, reproduction, commercial art and photography, and stenographic services	2	(D)	(D)	(D)	AA
734	Services to dwellings and other buildings	17	1 685	653	126	74
735	Miscellaneous equipment rental and leasing	2	(D)	(D)	(D)	AA
736	Personnel supply services	5	1 945	1 099	302	197
737	Computer programming, data processing, and other computer related services	10	6 847	3 838	908	157
7371, 2, 3	Computer programming, prepackaged software, and integrated systems	7	(D)	(D)	(D)	AA
7374, 5, 6	Data processing services	1	(D)	(D)	(D)	BB
7377, 8, 9	Computer rental and leasing, maintenance, and related services, n.e.c.	2	(D)	(D)	(D)	CC
738	Miscellaneous business services	9	3 541	2 018	454	147
75	Automotive repair, services, and parking	27	13 504	2 942	726	154
751	Automotive rental and leasing, without drivers	1	(D)	(D)	(D)	AA
752	Automobile parking	1	(D)	(D)	(D)	AA
753	Automotive repair shops	19	9 577	2 306	579	105
7532	Top, body, and upholstery repair shops and paint shops	4	1 819	416	141	20
7538	General automotive repair shops	8	2 143	700	179	37
7533, 4, 6, 7, 9	Other automotive repair shops	7	5 615	1 190	259	48
754	Automotive services, except repair	6	(D)	(D)	(D)	BB
76	Miscellaneous repair services	10	2 438	867	244	42
762	Electrical repair shops	5	1 075	550	180	26
7622	Radio and television repair shops	1	(D)	(D)	(D)	AA
7623, 9	Other electrical and electronic repair shops	4	(D)	(D)	(D)	BB
763	Watch, clock, and jewelry repair	—	—	—	—	—
764	Reupholstery and furniture repair	—	—	—	—	—
769	Miscellaneous repair and related services	5	1 363	317	64	16

Table 5. Summary Statistics for Firms Subject to Federal Income Tax for Places With 350 Establishments or More: 1992 — Con.

[Includes only establishments with payroll. For meaning of abbreviations and symbols, see introductory text. For explanation of terms and comparability of 1987 and 1992 censuses, see appendix A. For information on geographic areas followed by ▲, see appendix F]

SIC code	Geographic area and kind of business or operation	Establishments (number)	Receipts (\$1,000)	Annual payroll (\$1,000)	First-quarter payroll (\$1,000)	Paid employees for pay period including March 12 (number)
GREECE TOWN—Con.						
78, 79, 84	Amusement and recreation services, including motion pictures and museums	30	13 881	2 988	710	395
781, 2	Motion picture production, distribution, and services	—	—	—	—	—
783	Motion picture theaters	2	(D)	(D)	(D)	BB
784	Video tape rental	6	(D)	(D)	(D)	BB
792	Theatrical producers (except motion picture), bands, orchestras, and entertainers	3	(D)	(D)	(D)	AA
793	Bowling centers	3	1 947	521	161	77
79 ex. 792, 3; 84	Commercial sports and other amusement and recreation services, including museums	16	6 095	1 750	367	249
80	Health services	132	76 232	30 497	7 127	1 036
801	Offices and clinics of doctors of medicine	57	39 040	17 539	3 652	400
802	Offices and clinics of dentists	45	18 404	6 216	1 386	305
803	Offices and clinics of doctors of osteopathy	—	—	—	—	—
804	Offices and clinics of other health practitioners	19	4 663	1 027	220	61
805	Nursing and personal care facilities	3	(D)	(D)	(D)	CC
806	Hospitals	—	—	—	—	—
807, 8, 9	Other health services	8	(D)	(D)	(D)	CC
81	Legal services	12	2 279	725	174	41
823, 4, 9	Selected educational services	3	(D)	(D)	(D)	AA
83	Social services	19	9 715	3 062	693	363
835	Child day care services	12	2 320	1 205	270	128
832, 3, 6, 9	Other social services	7	7 395	1 857	423	235
87 ex. 8733	Engineering, accounting, research, management, and related services (except noncommercial research organizations)	31	6 465	3 238	905	115
871	Engineering, architectural, and surveying services	6	(D)	(D)	(D)	AA
872	Accounting, auditing, and bookkeeping services	12	1 538	525	123	29
873 ex. 8733	Research, development, and testing services (except noncommercial research organizations)	1	(D)	(D)	(D)	AA
874	Management and public relations services	12	4 396	2 591	762	76
89	Services, n.e.c.	1	(D)	(D)	(D)	AA
HEMPSTEAD TOWN BALANCE ▲						
	Total	4 189	2 118 869	759 920	169 854	31 769
70 ex. 704	Hotels, rooming houses, camps, and other lodging places (except membership lodging)	11	(D)	(D)	(D)	CC
7011	Hotels and motels	9	7 397	2 371	519	121
7011 pt.	Hotels	3	2 582	869	197	41
7011 pt.	Hotels, 25 guestrooms or more	2	(D)	(D)	(D)	BB
7011 pt.	Hotels, less than 25 guestrooms	1	(D)	(D)	(D)	AA
7011 pt.	Motels, motor hotels, and tourist courts	6	4 815	1 502	322	80
7011 pt.	Motels, tourist courts	5	(D)	(D)	(D)	BB
7011 pt.	Motor hotels	1	(D)	(D)	(D)	AA
702, 3	Other lodging places	2	(D)	(D)	(D)	AA
702	Rooming and boarding houses	—	—	—	—	—
703	Camps and recreational vehicle parks	2	(D)	(D)	(D)	AA
72	Personal services	576	155 587	41 058	9 905	3 307
721	Laundry, cleaning, and garment services	166	82 326	19 540	4 497	1 118
7211	Power laundries, family and commercial*	7	5 133	1 894	368	101
7213	Linen supply*	8	(D)	(D)	(D)	EE
7215	Coin-operated laundries and drycleaning	39	(D)	(D)	(D)	CC
7216	Drycleaning plants, except rug cleaning*	83	15 424	4 563	1 086	401
7217	Carpet and upholstery cleaning	12	1 608	625	134	51
7218	Industrial laundries*	1	(D)	(D)	(D)	AA
7212, 9	Other laundry, cleaning, and garment services*	16	(D)	(D)	(D)	BB
7212	Garment pressing, and agents for laundries and drycleaners	9	631	127	22	10
7219	Laundry and garment services, n.e.c.*	7	(D)	(D)	(D)	AA
722	Photographic studios, portrait	22	9 907	3 026	667	166
723, 4	Beauty and barber shops	291	27 638	9 447	2 352	1 060
723	Beauty shops	267	26 272	8 962	2 237	1 007
724	Barber shops	24	1 366	485	115	53
725	Shoe repair shops and shoeshine parlors	5	299	61	17	6
726	Funeral service and crematories	25	16 015	3 537	723	114
729	Miscellaneous personal services	67	19 402	5 447	1 649	843
7291	Tax return preparation services	13	5 088	2 037	763	437
7299	Miscellaneous personal services, n.e.c.	54	14 314	3 410	886	406

Table 5. Summary Statistics for Firms Subject to Federal Income Tax for Places With 350 Establishments or More: 1992 — Con.

[Includes only establishments with payroll. For meaning of abbreviations and symbols, see introductory text. For explanation of terms and comparability of 1987 and 1992 censuses, see appendix A. For information on geographic areas followed by ▲, see appendix F]

SIC code	Geographic area and kind of business or operation	Establishments (number)	Receipts (\$1,000)	Annual payroll (\$1,000)	First-quarter payroll (\$1,000)	Paid employees for pay period including March 12 (number)
HEMPSTEAD TOWN BALANCE ▲—Con.						
73	Business services	744	365 196	162 600	38 081	9 286
731	Advertising	50	30 327	9 168	2 069	205
7311	Advertising agencies	35	14 674	4 475	991	116
7312	Outdoor advertising services	2	(D)	(D)	(D)	AA
7313	Radio, television, publishers' advertising representatives	4	(D)	(D)	(D)	BB
7319	Advertising, n.e.c.	9	6 445	1 128	215	20
732	Consumer credit reporting agencies, mercantile reporting agencies, and adjustment and collection agencies	27	17 257	7 264	1 757	370
7322	Adjustment and collection services	24	(D)	(D)	(D)	EE
7323	Credit reporting services	3	(D)	(D)	(D)	BB
733	Mailing, reproduction, commercial art and photography, and stenographic services	72	31 097	8 765	1 971	373
7331	Direct mail advertising services	15	18 570	5 130	1 210	211
7334	Photocopying and duplicating services	4	834	276	70	12
7335, 6	Commercial photography, art, and graphics	42	8 799	2 495	507	99
7335	Commercial photography	18	3 035	687	159	40
7336	Commercial art and graphic design	24	5 764	1 808	348	59
7338	Secretarial and court reporting services	11	2 894	864	184	51
734	Services to dwellings and other buildings	119	67 290	29 315	6 813	1 653
7342	Disinfecting and pest control services	30	6 209	2 479	569	131
7349	Building cleaning and maintenance services, n.e.c.	89	61 081	26 836	6 244	1 522
735	Miscellaneous equipment rental and leasing	30	9 611	2 638	496	92
7352	Medical equipment rental and leasing	6	2 250	720	99	27
7353	Heavy construction equipment rental and leasing	6	3 116	835	198	23
7359	Equipment rental and leasing, n.e.c.	18	4 245	1 083	199	42
736	Personnel supply services	69	70 156	48 984	12 306	3 982
7361	Employment agencies	43	11 854	5 792	1 099	248
7363	Help supply services	26	58 302	43 192	11 207	3 734
7363 pt.	Temporary help supply	21	53 709	40 131	10 466	3 624
7363 pt.	Help supply, except temporary	5	4 593	3 061	741	110
737	Computer programming, data processing, and other computer related services	161	61 167	26 513	6 112	622
7371, 2, 3	Computer programming, prepackaged software, and integrated systems	92	40 628	17 520	3 890	320
7371	Computer programming services	74	28 122	14 991	3 292	254
7372	Prepackaged software	7	2 499	544	136	23
7373	Computer integrated systems	11	10 007	1 985	462	43
7374, 5, 6	Data processing services	17	8 165	3 855	1 092	176
7374, 5	Computer processing, information retrieval	16	(D)	(D)	(D)	CC
7376	Computer facilities management services	1	(D)	(D)	(D)	AA
7377, 8, 9	Computer rental and leasing, maintenance, and related services, n.e.c.	52	12 374	5 138	1 130	126
7377	Computer rental and leasing	1	(D)	(D)	(D)	AA
7378	Computer maintenance and repair	9	1 745	462	93	18
7379	Computer related services, n.e.c.	42	(D)	(D)	(D)	CC
738	Miscellaneous business services	216	78 291	29 953	6 557	1 989
7381, 2	Detective agencies and protective services	58	21 687	12 114	2 721	1 018
7381	Detective, guard, and armored car services	48	18 908	11 406	2 564	982
7382	Security systems services	10	2 779	708	157	36
7383	News syndicates	—	—	—	—	—
7384	Photofinishing laboratories*	20	3 390	767	191	60
7389	Business services, n.e.c.	138	53 214	17 072	3 645	911
7389 pt.	Sign painting shops	7	913	153	27	10
7389 pt.	Interior designing	12	2 658	325	72	16
7389 pt.	Telephone answering services	7	3 317	1 786	416	108
7389 pt.	Other business services	112	46 326	14 808	3 130	777
75	Automotive repair, services, and parking	392	128 674	27 615	6 732	1 435
751	Automotive rental and leasing, without drivers	26	20 050	2 589	617	117
7513	Truck rental and leasing, without drivers	10	5 256	975	251	47
7514, 5	Passenger car rental and leasing	16	14 794	1 614	366	70
7514	Passenger car rental	8	2 718	519	121	24
7515	Passenger car leasing	8	12 076	1 095	245	46
7519	Utility trailer and recreational vehicle rental	—	—	—	—	—
752	Automobile parking	2	(D)	(D)	(D)	AA
753	Automotive repair shops	299	97 335	21 632	5 315	1 013
7532	Top, body, and upholstery repair shops and paint shops	81	26 082	7 340	1 797	315
7532 pt.	Top and body repair shops	79	(D)	(D)	(D)	EE
7532 pt.	Paint shops	2	(D)	(D)	(D)	AA
7538	General automotive repair shops	160	55 837	10 014	2 468	487
7538 pt.	General automotive repair shops, except diesel	150	53 566	9 181	2 248	452
7538 pt.	Diesel repair shops	10	2 271	833	220	35
7533, 4, 6, 7, 9	Other automotive repair shops	58	15 416	4 278	1 050	211
7533	Automotive exhaust system repair shops	12	4 174	1 048	256	48
7534	Tire retreading and repair shops	1	(D)	(D)	(D)	AA
7536	Automotive glass replacement shops	8	3 217	778	190	33
7537	Automotive transmission repair shops	18	4 684	1 534	390	75
7539	Automotive repair shops, n.e.c.	19	(D)	(D)	(D)	BB
7539 pt.	Radiator repair	3	(D)	(D)	(D)	AA
7539 pt.	Brake, front end, and wheel alignment	9	1 274	369	88	20
7539 pt.	Automotive electrical and fuel system services	6	1 061	340	82	24
7539 pt.	Other automotive repair shops, n.e.c.	1	(D)	(D)	(D)	AA
754	Automotive services, except repair	65	(D)	(D)	(D)	EE
7542	Carwashes	42	6 269	2 109	516	210
7549	Automotive services, except repair and carwashes	23	(D)	(D)	(D)	BB

Table 5. Summary Statistics for Firms Subject to Federal Income Tax for Places With 350 Establishments or More: 1992 — Con.

[Includes only establishments with payroll. For meaning of abbreviations and symbols, see introductory text. For explanation of terms and comparability of 1987 and 1992 censuses, see appendix A. For information on geographic areas followed by ▲, see appendix F]

SIC code	Geographic area and kind of business or operation	Establishments (number)	Receipts (\$1,000)	Annual payroll (\$1,000)	First-quarter payroll (\$1,000)	Paid employees for pay period including March 12 (number)
HEMPSTEAD TOWN BALANCE ▲—Con.						
76	Miscellaneous repair services	166	61 920	17 591	4 470	721
762	Electrical repair shops	69	26 564	7 318	1 997	304
7622	Radio and television repair shops	20	7 852	2 201	578	99
7623, 9	Other electrical and electronic repair shops	49	18 712	5 117	1 419	205
7623	Refrigeration and air-conditioning service and repair shops	18	9 097	1 934	488	68
7629	Electrical and electronic repair shops, n.e.c.	31	9 615	3 183	931	137
763	Watch, clock, and jewelry repair	3	122	70	17	3
764	Reupholstery and furniture repair	18	3 688	1 485	411	91
769	Miscellaneous repair and related services	76	31 546	8 718	2 045	323
7692	Welding repair	3	(D)	(D)	(D)	AA
7694	Armature rewinding shops	6	(D)	(D)	(D)	BB
7699	Repair shops and related services, n.e.c.	67	23 617	7 137	1 659	276
78, 79, 84	Amusement and recreation services, including motion pictures and museums	279	261 715	65 575	13 068	2 752
781, 2	Motion picture production, distribution, and services	17	5 085	1 681	216	31
783	Motion picture theaters	10	17 092	2 108	558	223
7832	Motion picture theaters, except drive-in	10	17 092	2 108	558	223
7833	Drive-in motion picture theaters	—	—	—	—	—
784	Video tape rental	33	11 521	1 573	413	180
792	Theatrical producers (except motion picture), bands, orchestras, and entertainers	35	16 614	4 375	908	229
7922	Theatrical producers (except motion picture) and miscellaneous theatrical services	8	2 725	368	55	11
7929	Bands, orchestras, actors, and other entertainers and entertainment groups	27	13 889	4 007	853	218
793	Bowling centers	11	8 710	2 737	714	284
79 ex. 792, 3, 84	Commercial sports and other amusement and recreation services, including museums	173	202 693	53 101	10 259	1 805
794	Commercial sports	51	150 177	39 329	7 508	689
7941	Professional sports clubs, managers, promoters	2	(D)	(D)	(D)	CC
7948	Racing, including track operation	49	(D)	(D)	(D)	FF
79 ex. 792, 3, 4, 84	Other amusement and recreation services, including museums	122	52 516	13 772	2 751	1 116
791	Dance studios, schools, and halls	22	3 424	741	223	109
7991	Physical fitness facilities	19	7 134	2 092	541	286
7992	Public golf courses	1	(D)	(D)	(D)	BB
7993	Coin-operated amusement devices	17	4 611	1 151	257	50
7996	Amusement parks	1	(D)	(D)	(D)	AA
7997	Membership sports and recreation clubs	17	19 828	5 620	863	306
7999, 84	Amusement and recreation services, including museums, n.e.c.	45	(D)	(D)	(D)	EE
7999 pt.	Concession operators of amusement devices and rides	2	(D)	(D)	(D)	AA
7999 pt.	Carnivals, circuses, and fairs	1	(D)	(D)	(D)	AA
7999 pt., 84	Other recreation and amusements, including museums	42	15 857	3 744	787	321
80	Health services	1 119	705 026	271 745	59 027	9 106
801	Offices and clinics of doctors of medicine	448	285 826	112 632	22 494	2 513
8011 pt.	Offices of doctors of medicine	447	(D)	(D)	(D)	GG
8011 pt.	General medical clinics	1	(D)	(D)	(D)	CC
802	Offices and clinics of dentists	334	107 274	32 538	7 336	1 376
803	Offices and clinics of doctors of osteopathy	10	(D)	(D)	(D)	BB
804	Offices and clinics of other health practitioners	227	52 778	12 921	2 633	660
8041	Offices and clinics of chiropractors	103	24 099	5 518	1 060	313
8042	Offices and clinics of optometrists	31	8 601	2 192	548	99
8043	Offices and clinics of podiatrists	44	10 924	2 541	467	133
8049	Offices and clinics of health practitioners, n.e.c.	49	9 154	2 670	558	115
805	Nursing and personal care facilities	7	37 765	20 359	4 721	800
8051	Skilled nursing care facilities	5	(D)	(D)	(D)	FF
8052	Intermediate care facilities	1	(D)	(D)	(D)	BB
8059	Nursing and personal care facilities, n.e.c.	1	(D)	(D)	(D)	BB
806	Hospitals	1	(D)	(D)	(D)	FF
8062	General medical and surgical hospitals	1	(D)	(D)	(D)	FF
8063, 9	Specialty hospitals	—	—	—	—	—
807, 8, 9	Other health services	92	(D)	(D)	(D)	HH
807	Medical and dental laboratories	55	143 946	48 415	11 644	1 514
8071	Medical laboratories	19	127 976	41 747	10 039	1 266
8072	Dental laboratories	36	15 970	6 668	1 605	248
808	Home health care services	17	35 178	24 183	5 134	1 525
809	Miscellaneous health and allied services, n.e.c.	20	(D)	(D)	(D)	CC
8092	Kidney dialysis centers	—	—	—	—	—
8093	Specialty outpatient facilities, n.e.c.	10	8 381	3 806	791	103
8099	Health and allied services, n.e.c.	10	(D)	(D)	(D)	BB
81	Legal services	284	186 669	73 992	16 574	1 778
823, 4, 9	Selected educational services	31	11 189	5 452	1 116	305
823	Libraries	—	—	—	—	—
824	Vocational schools	10	5 104	3 525	702	130
829	Schools and educational services, n.e.c.	21	6 085	1 927	414	175
83	Social services	46	18 771	8 359	1 821	522
835	Child day care services	27	8 822	4 317	914	342
832, 3, 6, 9	Other social services	19	9 949	4 042	907	180

Table 5. Summary Statistics for Firms Subject to Federal Income Tax for Places With 350 Establishments or More: 1992 — Con.

[Includes only establishments with payroll. For meaning of abbreviations and symbols, see introductory text. For explanation of terms and comparability of 1987 and 1992 censuses, see appendix A. For information on geographic areas followed by ▲, see appendix F]

SIC code	Geographic area and kind of business or operation	Establishments (number)	Receipts (\$1,000)	Annual payroll (\$1,000)	First-quarter payroll (\$1,000)	Paid employees for pay period including March 12 (number)
HEMPSTEAD TOWN BALANCE ▲—Con.						
87 ex. 8733	Engineering, accounting, research, management, and related services (except noncommercial research organizations) -----	510	209 685	81 121	18 253	2 398
871	Engineering, architectural, and surveying services -----	68	35 616	14 519	3 527	395
8711	Engineering services -----	47	(D)	(D)	(D)	CC
8712	Architectural services -----	15	10 098	2 560	633	88
8713	Surveying services -----	6	(D)	(D)	(D)	BB
872	Accounting, auditing, and bookkeeping services -----	249	78 981	25 416	5 840	838
873 ex. 8733	Research, development, and testing services (except noncommercial research organizations) -----	30	30 251	12 030	2 721	355
8731	Commercial physical and biological research -----	7	(D)	(D)	(D)	CC
8732	Commercial economic, sociological, and educational research -----	16	(D)	(D)	(D)	CC
8734	Testing laboratories -----	7	(D)	(D)	(D)	BB
874	Management and public relations services -----	163	64 837	29 156	6 165	810
8741	Management services -----	45	32 944	16 719	3 587	493
8742	Management consulting services -----	73	22 375	8 813	1 802	200
8743	Public relations services -----	10	2 707	1 434	316	46
8744	Facilities support management services -----	—	—	—	—	—
8748	Business consulting services, n.e.c. -----	35	6 811	2 190	460	71
89	Services, n.e.c. -----	31	(D)	(D)	(D)	BB
HUNTINGTON TOWN BALANCE ▲						
Total -----		2 116	1 181 526	442 317	100 054	15 793
70 ex. 704	Hotels, rooming houses, camps, and other lodging places (except membership lodging) -----	10	(D)	(D)	(D)	FF
7011	Hotels and motels -----	9	(D)	(D)	(D)	FF
7011 pt.	Hotels -----	2	(D)	(D)	(D)	FF
7011 pt.	Hotels, 25 guestrooms or more -----	2	(D)	(D)	(D)	FF
7011 pt.	Hotels, less than 25 guestrooms -----	—	—	—	—	—
7011 pt.	Motels, motor hotels, and tourist courts -----	7	2 438	609	199	36
7011 pt.	Motels, tourist courts -----	5	(D)	(D)	(D)	AA
7011 pt.	Motor hotels -----	2	(D)	(D)	(D)	AA
702, 3	Other lodging places -----	1	(D)	(D)	(D)	AA
702	Rooming and boarding houses -----	—	—	—	—	—
703	Camps and recreational vehicle parks -----	1	(D)	(D)	(D)	AA
72	Personal services -----	215	33 804	10 026	2 291	793
721	Laundry, cleaning, and garment services -----	68	8 524	2 223	534	180
7211	Power laundries, family and commercial* -----	2	(D)	(D)	(D)	AA
7213	Linen supply* -----	—	—	—	—	—
7215	Coin-operated laundries and drycleaning -----	26	2 897	516	129	54
7216	Drycleaning plants, except rug cleaning* -----	33	4 629	1 439	339	104
7217	Carpet and upholstery cleaning -----	5	630	211	53	17
7218	Industrial laundries* -----	—	—	—	—	—
7212, 9	Other laundry, cleaning, and garment services* -----	2	(D)	(D)	(D)	AA
7212	Garment pressing, and agents for laundries and drycleaners -----	2	(D)	(D)	(D)	AA
7219	Laundry and garment services, n.e.c.* -----	—	—	—	—	—
722	Photographic studios, portrait -----	8	1 891	296	81	24
723, 4	Beauty and barber shops -----	106	9 741	3 613	881	371
723	Beauty shops -----	100	9 248	3 331	815	346
724	Barber shops -----	6	493	282	66	25
725	Shoe repair shops and shoeshine parlors -----	1	(D)	(D)	(D)	AA
726	Funeral service and crematories -----	7	6 413	1 778	414	46
729	Miscellaneous personal services -----	25	(D)	(D)	(D)	CC
7291	Tax return preparation services -----	9	2 150	654	200	36
7299	Miscellaneous personal services, n.e.c. -----	16	(D)	(D)	(D)	CC
73	Business services -----	467	368 987	145 675	35 510	5 532
731	Advertising -----	46	41 856	12 431	3 152	500
7311	Advertising agencies -----	35	15 357	6 806	1 846	216
7312	Outdoor advertising services -----	3	(D)	(D)	(D)	AA
7313	Radio, television, publishers' advertising representatives -----	2	(D)	(D)	(D)	AA
7319	Advertising, n.e.c. -----	6	24 571	5 353	1 248	276
732	Consumer credit reporting agencies, mercantile reporting agencies, and adjustment and collection agencies -----	14	21 256	5 661	1 119	252
7322	Adjustment and collection services -----	11	(D)	(D)	(D)	CC
7323	Credit reporting services -----	3	(D)	(D)	(D)	BB
733	Mailing, reproduction, commercial art and photography, and stenographic services -----	42	24 156	8 144	1 629	257
7331	Direct mail advertising services -----	8	(D)	(D)	(D)	CC
7334	Photocopying and duplicating services -----	3	1 395	384	57	12
7335, 6	Commercial photography, art, and graphics -----	24	3 652	989	215	33
7335	Commercial photography -----	7	813	263	38	9
7336	Commercial art and graphic design -----	17	2 839	726	177	24
7338	Secretarial and court reporting services -----	7	(D)	(D)	(D)	AA
734	Services to dwellings and other buildings -----	54	18 937	4 034	888	230
7342	Disinfecting and pest control services -----	14	1 367	457	99	26
7349	Building cleaning and maintenance services, n.e.c. -----	40	17 570	3 577	789	204
735	Miscellaneous equipment rental and leasing -----	20	9 242	2 133	560	91
7352	Medical equipment rental and leasing -----	1	(D)	(D)	(D)	AA
7353	Heavy construction equipment rental and leasing -----	7	(D)	(D)	(D)	BB
7359	Equipment rental and leasing, n.e.c. -----	12	7 878	1 637	381	56

Table 5. Summary Statistics for Firms Subject to Federal Income Tax for Places With 350 Establishments or More: 1992 — Con.

[Includes only establishments with payroll. For meaning of abbreviations and symbols, see introductory text. For explanation of terms and comparability of 1987 and 1992 censuses, see appendix A. For information on geographic areas followed by ▲, see appendix F]

SIC code	Geographic area and kind of business or operation	Establishments (number)	Receipts (\$1,000)	Annual payroll (\$1,000)	First-quarter payroll (\$1,000)	Paid employees for pay period including March 12 (number)
HUNTINGTON TOWN BALANCE ▲—Con.						
73	Business services—Con.					
736	Personnel supply services	60	36 504	25 001	5 457	1 194
7361	Employment agencies	34	7 761	3 127	590	108
7363	Help supply services	26	28 743	21 874	4 867	1 086
7363 pt.	Temporary help supply	20	16 931	12 432	3 030	687
7363 pt.	Help supply, except temporary	6	11 812	9 442	1 837	399
737	Computer programming, data processing, and other computer related services	122	171 113	67 282	18 147	2 093
7371, 2, 3	Computer programming, prepackaged software, and integrated systems	85	74 756	26 595	7 877	754
7371	Computer programming services	62	42 775	16 829	4 788	563
7372	Prepackaged software	9	11 826	4 770	1 734	87
7373	Computer integrated systems	14	20 155	4 996	1 355	104
7374, 5, 6	Data processing services	12	83 975	36 310	9 204	1 223
7374, 5	Computer processing, information retrieval	11	(D)	(D)	(D)	GG
7376	Computer facilities management services	1	(D)	(D)	(D)	BB
7377, 8, 9	Computer rental and leasing, maintenance, and related services, n.e.c.	25	12 382	4 377	1 066	116
7377	Computer rental and leasing	—	—	—	—	—
7378	Computer maintenance and repair	8	7 552	2 581	569	60
7379	Computer related services, n.e.c.	17	4 830	1 796	497	56
738	Miscellaneous business services	109	45 923	20 989	4 558	915
7381, 2	Detective agencies and protective services	23	16 052	8 696	2 016	500
7381	Detective, guard, and armored car services	19	(D)	(D)	(D)	EE
7382	Security systems services	4	(D)	(D)	(D)	BB
7383	News syndicates	—	—	—	—	—
7384	Photofinishing laboratories*	11	1 628	428	62	24
7389	Business services, n.e.c.	75	28 243	11 865	2 480	391
7389 pt.	Sign painting shops	1	(D)	(D)	(D)	AA
7389 pt.	Interior designing	11	2 443	294	91	17
7389 pt.	Telephone answering services	9	2 316	1 025	271	89
7389 pt.	Other business services	54	(D)	(D)	(D)	EE
75	Automotive repair, services, and parking	181	94 141	20 028	4 755	837
751	Automotive rental and leasing, without drivers	14	45 829	7 745	1 713	201
7513	Truck rental and leasing, without drivers	3	1 421	407	124	18
7514, 5	Passenger car rental and leasing	11	44 408	7 338	1 589	183
7514	Passenger car rental	4	(D)	(D)	(D)	AA
7515	Passenger car leasing	7	(D)	(D)	(D)	CC
7519	Utility trailer and recreational vehicle rental	—	—	—	—	—
752	Automobile parking	—	—	—	—	—
753	Automotive repair shops	152	44 430	11 268	2 776	530
7532	Top, body, and upholstery repair shops and paint shops	41	12 663	3 291	823	176
7532 pt.	Top and body repair shops	39	(D)	(D)	(D)	CC
7532 pt.	Paint shops	2	(D)	(D)	(D)	BB
7538	General automotive repair shops	81	20 743	5 386	1 348	245
7538 pt.	General automotive repair shops, except diesel	76	19 331	4 894	1 223	217
7538 pt.	Diesel repair shops	5	1 412	492	125	28
7533, 4, 6, 7, 9	Other automotive repair shops	30	11 024	2 591	605	109
7533	Automotive exhaust system repair shops	4	1 894	403	94	16
7534	Tire retreading and repair shops	4	1 685	198	42	9
7536	Automotive glass replacement shops	4	2 381	480	113	16
7537	Automotive transmission repair shops	8	2 523	726	173	35
7539	Automotive repair shops, n.e.c.	10	2 541	784	183	33
7539 pt.	Radiator repair	1	(D)	(D)	(D)	AA
7539 pt.	Brake, front end, and wheel alignment	6	2 194	710	168	28
7539 pt.	Automotive electrical and fuel system services	3	(D)	(D)	(D)	AA
7539 pt.	Other automotive repair shops, n.e.c.	—	—	—	—	—
754	Automotive services, except repair	15	3 882	1 015	266	106
7542	Carwashes	7	1 248	344	111	48
7549	Automotive services, except repair and carwashes	8	2 634	671	155	58
76	Miscellaneous repair services	78	25 013	8 910	2 018	320
762	Electrical repair shops	26	7 269	2 023	481	83
7622	Radio and television repair shops	7	878	301	72	15
7623, 9	Other electrical and electronic repair shops	19	6 391	1 722	409	68
7623	Refrigeration and air-conditioning service and repair shops	8	1 657	473	108	23
7629	Electrical and electronic repair shops, n.e.c.	11	4 734	1 249	301	45
763	Watch, clock, and jewelry repair	2	(D)	(D)	(D)	AA
764	Reupholstery and furniture repair	12	4 143	2 186	522	97
769	Miscellaneous repair and related services	38	(D)	(D)	(D)	CC
7692	Welding repair	2	(D)	(D)	(D)	AA
7694	Armature rewinding shops	1	(D)	(D)	(D)	AA
7699	Repair shops and related services, n.e.c.	35	(D)	(D)	(D)	CC
78, 79, 84	Amusement and recreation services, including motion pictures and museums	114	54 437	15 757	3 133	1 102
781, 2	Motion picture production, distribution, and services	24	8 252	2 470	563	91
783	Motion picture theaters	4	3 402	661	162	67
7832	Motion picture theaters, except drive-in	4	3 402	661	162	67
7833	Drive-in motion picture theaters	—	—	—	—	—
784	Video tape rental	7	(D)	(D)	(D)	BB

Table 5. Summary Statistics for Firms Subject to Federal Income Tax for Places With 350 Establishments or More: 1992 — Con.

[Includes only establishments with payroll. For meaning of abbreviations and symbols, see introductory text. For explanation of terms and comparability of 1987 and 1992 censuses, see appendix A. For information on geographic areas followed by ▲, see appendix F]

SIC code	Geographic area and kind of business or operation	Establishments (number)	Receipts (\$1,000)	Annual payroll (\$1,000)	First-quarter payroll (\$1,000)	Paid employees for pay period including March 12 (number)
HUNTINGTON TOWN BALANCE ▲—Con.						
78, 79, 84	Amusement and recreation services, including motion pictures and museums—Con.					
792	Theatrical producers (except motion picture), bands, orchestras, and entertainers	18	4 627	1 581	167	38
7922	Theatrical producers (except motion picture) and miscellaneous theatrical services	3	191	72	4	3
7929	Bands, orchestras, actors, and other entertainers and entertainment groups	15	4 436	1 509	163	35
793	Bowling centers	2	(D)	(D)	(D)	EE
79 ex. 792, 3; 84	Commercial sports and other amusement and recreation services, including museums	59	24 073	7 399	1 320	530
794	Commercial sports	1	(D)	(D)	(D)	AA
7941	Professional sports clubs, managers, promoters	1	(D)	(D)	(D)	AA
7948	Racing, including track operation	—	—	—	—	—
79 ex. 792, 3, 4; 84	Other amusement and recreation services, including museums	58	(D)	(D)	(D)	FF
791	Dance studios, schools, and halls	5	802	114	27	24
7991	Physical fitness facilities	9	2 938	826	260	208
7992	Public golf courses	2	(D)	(D)	(D)	AA
7993	Coin-operated amusement devices	6	2 036	320	76	11
7996	Amusement parks	—	—	—	—	—
7997	Membership sports and recreation clubs	11	6 939	2 373	413	138
7999, 84	Amusement and recreation services, including museums, n.e.c. ..	25	10 650	3 324	441	131
7999 pt.	Concession operators of amusement devices and rides	1	(D)	(D)	(D)	AA
7999 pt.	Carnivals, circuses, and fairs	—	—	—	—	—
7999 pt., 84	Other recreation and amusements, including museums	24	(D)	(D)	(D)	CC
80	Health services	472	265 416	113 791	24 245	3 342
801	Offices and clinics of doctors of medicine	187	137 631	67 633	13 752	1 290
8011 pt.	Offices of doctors of medicine	186	(D)	(D)	(D)	GG
8011 pt.	General medical clinics	1	(D)	(D)	(D)	BB
802	Offices and clinics of dentists	146	44 544	13 661	3 019	601
803	Offices and clinics of doctors of osteopathy	4	(D)	(D)	(D)	AA
804	Offices and clinics of other health practitioners	97	27 203	8 845	1 908	381
8041	Offices and clinics of chiropractors	40	8 146	1 968	472	105
8042	Offices and clinics of optometrists	14	4 729	1 241	282	65
8043	Offices and clinics of podiatrists	14	3 234	719	170	42
8049	Offices and clinics of health practitioners, n.e.c.	29	11 094	4 917	984	169
805	Nursing and personal care facilities	5	34 183	16 117	3 671	740
8051	Skilled nursing care facilities	4	(D)	(D)	(D)	FF
8052	Intermediate care facilities	—	—	—	—	—
8059	Nursing and personal care facilities, n.e.c.	1	(D)	(D)	(D)	BB
806	Hospitals	—	—	—	—	—
8062	General medical and surgical hospitals	—	—	—	—	—
8063, 9	Specialty hospitals	—	—	—	—	—
807, 8, 9	Other health services	33	(D)	(D)	(D)	EE
807	Medical and dental laboratories	17	7 258	1 623	374	77
8071	Medical laboratories	14	(D)	(D)	(D)	BB
8072	Dental laboratories	3	(D)	(D)	(D)	BB
808	Home health care services	7	4 478	2 491	669	123
809	Miscellaneous health and allied services, n.e.c.	9	(D)	(D)	(D)	CC
8092	Kidney dialysis centers	1	(D)	(D)	(D)	BB
8093	Specialty outpatient facilities, n.e.c.	6	4 268	1 909	481	74
8099	Health and allied services, n.e.c.	2	(D)	(D)	(D)	AA
81	Legal services	183	86 948	29 561	5 858	757
823, 4, 9	Selected educational services	17	8 728	2 114	512	127
823	Libraries	—	—	—	—	—
824	Vocational schools	9	6 528	1 646	404	79
829	Schools and educational services, n.e.c.	8	2 200	468	108	48
83	Social services	19	13 472	5 862	1 072	292
835	Child day care services	8	5 492	2 942	427	111
832, 3, 6, 9	Other social services	11	7 980	2 920	645	181
87 ex. 8733	Engineering, accounting, research, management, and related services (except noncommercial research organizations)	333	187 594	78 895	17 935	1 943
871	Engineering, architectural, and surveying services	77	64 057	29 947	7 220	703
8711	Engineering services	50	59 456	28 109	6 747	645
8712	Architectural services	22	3 522	1 230	305	40
8713	Surveying services	5	1 079	608	168	18
872	Accounting, auditing, and bookkeeping services	130	65 772	25 530	5 823	705
873 ex. 8733	Research, development, and testing services (except noncommercial research organizations)	12	10 990	4 082	820	109
8731	Commercial physical and biological research	4	(D)	(D)	(D)	BB
8732	Commercial economic, sociological, and educational research	6	1 724	524	117	18
8734	Testing laboratories	2	(D)	(D)	(D)	BB
874	Management and public relations services	114	46 775	19 336	4 072	426
8741	Management services	29	11 125	4 933	857	138
8742	Management consulting services	51	22 526	10 019	2 190	172
8743	Public relations services	8	(D)	(D)	(D)	BB
8744	Facilities support management services	1	(D)	(D)	(D)	AA
8748	Business consulting services, n.e.c.	25	10 045	3 270	711	88
89	Services, n.e.c.	27	(D)	(D)	(D)	CC

Table 5. Summary Statistics for Firms Subject to Federal Income Tax for Places With 350 Establishments or More: 1992 — Con.

[Includes only establishments with payroll. For meaning of abbreviations and symbols, see introductory text. For explanation of terms and comparability of 1987 and 1992 censuses, see appendix A. For information on geographic areas followed by ▲, see appendix F]

SIC code	Geographic area and kind of business or operation	Establishments (number)	Receipts (\$1,000)	Annual payroll (\$1,000)	First-quarter payroll (\$1,000)	Paid employees for pay period including March 12 (number)
ISLIP TOWN BALANCE ▲						
	Total	2 234	1 483 334	512 563	121 063	22 880
70 ex. 704	Hotels, rooming houses, camps, and other lodging places (except membership lodging)	25	57 715	16 186	3 878	1 225
7011	Hotels and motels	20	56 425	15 965	3 834	1 217
7011 pt.	Hotels	12	52 760	14 957	3 477	1 086
7011 pt.	Hotels, 25 guestrooms or more	7	51 736	14 713	3 420	1 068
7011 pt.	Hotels, less than 25 guestrooms	5	1 024	244	57	18
7011 pt.	Motels, motor hotels, and tourist courts	8	3 665	1 008	357	131
7011 pt.	Motels, tourist courts	8	3 665	1 008	357	131
7011 pt.	Motor hotels	—	—	—	—	—
702, 3	Other lodging places	5	1 290	221	44	8
702	Rooming and boarding houses	2	(D)	(D)	(D)	AA
703	Camps and recreational vehicle parks	3	(D)	(D)	(D)	AA
72	Personal services	237	43 332	11 818	2 970	1 196
721	Laundry, cleaning, and garment services	90	16 638	3 918	849	260
7211	Power laundries, family and commercial*	4	1 157	467	105	35
7213	Linen supply*	4	(D)	(D)	(D)	BB
7215	Coin-operated laundries and drycleaning	29	2 446	388	92	51
7216	Drycleaning plants, except rug cleaning*	38	4 257	1 419	312	107
7217	Carpet and upholstery cleaning	8	1 388	272	31	11
7218	Industrial laundries*	2	(D)	(D)	(D)	BB
7212, 9	Other laundry, cleaning, and garment services*	5	(D)	(D)	(D)	AA
7212	Garment pressing, and agents for laundries and drycleaners	3	144	26	7	3
7219	Laundry and garment services, n.e.c.*	2	(D)	(D)	(D)	AA
722	Photographic studios, portrait	9	3 251	738	152	75
723, 4	Beauty and barber shops	106	9 311	3 095	719	382
723	Beauty shops	97	8 710	2 889	668	363
724	Barber shops	9	601	206	51	19
725	Shoe repair shops and shoeshine parlors	1	(D)	(D)	(D)	AA
726	Funeral service and crematories	10	7 384	1 592	357	63
729	Miscellaneous personal services	21	(D)	(D)	(D)	EE
7291	Tax return preparation services	7	3 739	1 789	725	358
7299	Miscellaneous personal services, n.e.c.	14	(D)	(D)	(D)	BB
73	Business services	462	571 392	168 132	43 336	9 172
731	Advertising	31	17 080	6 326	1 664	320
7311	Advertising agencies	21	12 134	4 613	1 232	90
7312	Outdoor advertising services	4	1 241	611	153	14
7313	Radio, television, publishers' advertising representatives	—	—	—	—	—
7319	Advertising, n.e.c.	6	3 705	1 102	279	216
732	Consumer credit reporting agencies, mercantile reporting agencies, and adjustment and collection agencies	8	2 745	839	200	48
7322	Adjustment and collection services	6	(D)	(D)	(D)	BB
7323	Credit reporting services	2	(D)	(D)	(D)	AA
733	Mailing, reproduction, commercial art and photography, and stenographic services	51	41 049	17 590	4 043	1 693
7331	Direct mail advertising services	16	30 739	14 645	3 369	1 581
7334	Photocopying and duplicating services	2	(D)	(D)	(D)	BB
7335, 6	Commercial photography, art, and graphics	25	6 422	1 619	346	61
7335	Commercial photography	6	1 240	373	94	22
7336	Commercial art and graphic design	19	5 182	1 246	252	39
7338	Secretarial and court reporting services	8	(D)	(D)	(D)	BB
734	Services to dwellings and other buildings	79	31 520	13 343	2 969	1 089
7342	Disinfecting and pest control services	14	1 873	759	166	33
7349	Building cleaning and maintenance services, n.e.c.	65	29 647	12 584	2 803	1 056
735	Miscellaneous equipment rental and leasing	32	30 017	7 368	1 620	296
7352	Medical equipment rental and leasing	5	(D)	(D)	(D)	BB
7353	Heavy construction equipment rental and leasing	4	(D)	(D)	(D)	AA
7359	Equipment rental and leasing, n.e.c.	23	24 656	5 960	1 351	246
736	Personnel supply services	31	34 690	20 607	5 192	1 764
7361	Employment agencies	7	1 367	852	168	26
7363	Help supply services	24	33 323	19 755	5 024	1 738
7363 pt.	Temporary help supply	16	26 236	14 075	3 644	1 337
7363 pt.	Help supply, except temporary	8	7 087	5 680	1 380	401
737	Computer programming, data processing, and other computer related services	98	274 326	54 964	17 307	1 665
7371, 2, 3	Computer programming, prepackaged software, and integrated systems	52	42 340	17 344	4 199	405
7371	Computer programming services	34	12 844	6 120	1 468	136
7372	Prepackaged software	12	(D)	(D)	(D)	CC
7373	Computer integrated systems	6	(D)	(D)	(D)	BB
7374, 5, 6	Data processing services	21	201 687	30 414	11 255	1 079
7374, 5	Computer processing, information retrieval	21	201 687	30 414	11 255	1 079
7376	Computer facilities management services	—	—	—	—	—
7377, 8, 9	Computer rental and leasing, maintenance, and related services, n.e.c.	25	30 299	7 206	1 853	181
7377	Computer rental and leasing	2	(D)	(D)	(D)	AA
7378	Computer maintenance and repair	6	8 045	3 573	786	70
7379	Computer related services, n.e.c.	17	(D)	(D)	(D)	BB

Table 5. Summary Statistics for Firms Subject to Federal Income Tax for Places With 350 Establishments or More: 1992 — Con.

[Includes only establishments with payroll. For meaning of abbreviations and symbols, see introductory text. For explanation of terms and comparability of 1987 and 1992 censuses, see appendix A. For information on geographic areas followed by ▲, see appendix F]

SIC code	Geographic area and kind of business or operation	Establishments (number)	Receipts (\$1,000)	Annual payroll (\$1,000)	First-quarter payroll (\$1,000)	Paid employees for pay period including March 12 (number)
	ISLIP TOWN BALANCE ▲—Con.					
73	Business services—Con.					
738	Miscellaneous business services	132	139 965	47 095	10 341	2 297
7381, 2	Detective agencies and protective services	33	41 307	25 471	5 781	1 303
7381	Detective, guard, and armored car services	30	(D)	(D)	(D)	GG
7382	Security systems services	3	(D)	(D)	(D)	AA
7383	News syndicates	—	—	—	—	—
7384	Photofinishing laboratories*	11	1 351	291	63	21
7389	Business services, n.e.c.	88	97 307	21 333	4 497	973
7389 pt.	Sign painting shops	3	(D)	(D)	(D)	AA
7389 pt.	Interior designing	4	1 016	223	57	13
7389 pt.	Telephone answering services	1	(D)	(D)	(D)	AA
7389 pt.	Other business services	80	95 668	20 977	4 407	949
75	Automotive repair, services, and parking	241	109 507	23 823	5 534	1 171
751	Automotive rental and leasing, without drivers	18	47 953	8 940	1 907	395
7513	Truck rental and leasing, without drivers	7	(D)	(D)	(D)	BB
7514, 5	Passenger car rental and leasing	11	(D)	(D)	(D)	EE
7514	Passenger car rental	8	(D)	(D)	(D)	EE
7515	Passenger car leasing	3	(D)	(D)	(D)	AA
7519	Utility trailer and recreational vehicle rental	—	—	—	—	—
752	Automobile parking	2	(D)	(D)	(D)	AA
753	Automotive repair shops	198	55 268	13 688	3 314	665
7532	Top, body, and upholstery repair shops and paint shops	54	13 932	3 816	894	176
7532 pt.	Top and body repair shops	52	(D)	(D)	(D)	CC
7532 pt.	Paint shops	2	(D)	(D)	(D)	AA
7538	General automotive repair shops	99	27 158	6 763	1 638	325
7538 pt.	General automotive repair shops, except diesel	89	16 477	4 178	1 003	224
7538 pt.	Diesel repair shops	10	10 681	2 585	635	101
7533, 4, 6, 7, 9	Other automotive repair shops	45	14 178	3 109	782	164
7533	Automotive exhaust system repair shops	8	3 105	690	157	34
7534	Tire retreading and repair shops	1	(D)	(D)	(D)	AA
7536	Automotive glass replacement shops	6	2 060	600	149	29
7537	Automotive transmission repair shops	18	3 240	988	273	61
7539	Automotive repair shops, n.e.c.	12	(D)	(D)	(D)	BB
7539 pt.	Radiator repair	2	(D)	(D)	(D)	AA
7539 pt.	Brake, front end, and wheel alignment	7	1 726	443	106	21
7539 pt.	Automotive electrical and fuel system services	3	(D)	(D)	(D)	AA
7539 pt.	Other automotive repair shops, n.e.c.	—	—	—	—	—
754	Automotive services, except repair	23	(D)	(D)	(D)	CC
7542	Carwashes	16	3 823	761	241	82
7549	Automotive services, except repair and carwashes	7	(D)	(D)	(D)	AA
76	Miscellaneous repair services	128	51 250	17 846	4 359	859
762	Electrical repair shops	46	21 161	9 790	2 425	484
7622	Radio and television repair shops	11	4 500	2 005	484	82
7623, 9	Other electrical and electronic repair shops	35	16 661	7 785	1 941	402
7623	Refrigeration and air-conditioning service and repair shops	8	1 883	436	151	29
7629	Electrical and electronic repair shops, n.e.c.	27	14 778	7 349	1 790	373
763	Watch, clock, and jewelry repair	2	(D)	(D)	(D)	AA
764	Reupholstery and furniture repair	7	1 463	429	115	27
769	Miscellaneous repair and related services	73	(D)	(D)	(D)	EE
7692	Welding repair	3	(D)	(D)	(D)	AA
7694	Armature rewinding shops	4	1 244	391	90	16
7699	Repair shops and related services, n.e.c.	66	26 883	7 104	1 690	320
78, 79, 84	Amusement and recreation services, including motion pictures and museums	121	40 856	10 955	2 335	868
781, 2	Motion picture production, distribution, and services	10	4 364	1 184	315	65
783	Motion picture theaters	5	3 006	570	130	61
7832	Motion picture theaters, except drive-in	5	3 006	570	130	61
7833	Drive-in motion picture theaters	—	—	—	—	—
784	Video tape rental	30	6 831	929	247	114
792	Theatrical producers (except motion picture), bands, orchestras, and entertainers	9	(D)	(D)	(D)	AA
7922	Theatrical producers (except motion picture) and miscellaneous theatrical services	3	(D)	(D)	(D)	AA
7929	Bands, orchestras, actors, and other entertainers and entertainment groups	6	967	409	71	10
793	Bowling centers	3	(D)	(D)	(D)	BB
79 ex. 792, 3, 84	Commercial sports and other amusement and recreation services, including museums	64	23 584	7 408	1 444	568
794	Commercial sports	1	(D)	(D)	(D)	AA
7941	Professional sports clubs, managers, promoters	—	—	—	—	—
7948	Racing, including track operation	1	(D)	(D)	(D)	AA
79 ex. 792, 3, 4, 84	Other amusement and recreation services, including museums	63	(D)	(D)	(D)	FF
791	Dance studios, schools, and halls	9	642	182	40	27
7991	Physical fitness facilities	13	5 484	1 169	279	174
7992	Public golf courses	—	—	—	—	—
7993	Coin-operated amusement devices	5	1 441	258	70	16
7996	Amusement parks	—	—	—	—	—
7997	Membership sports and recreation clubs	8	7 230	2 809	478	83
7999, 84	Amusement and recreation services, including museums, n.e.c.	28	(D)	(D)	(D)	EE
7999 pt.	Concession operators of amusement devices and rides	1	(D)	(D)	(D)	AA
7999 pt.	Carnivals, circuses, and fairs	1	(D)	(D)	(D)	AA
7999 pt., 84	Other recreation and amusements, including museums	26	(D)	(D)	(D)	EE

Table 5. Summary Statistics for Firms Subject to Federal Income Tax for Places With 350 Establishments or More: 1992 — Con.

[Includes only establishments with payroll. For meaning of abbreviations and symbols, see introductory text. For explanation of terms and comparability of 1987 and 1992 censuses, see appendix A. For information on geographic areas followed by ▲, see appendix F]

SIC code	Geographic area and kind of business or operation	Establishments (number)	Receipts (\$1,000)	Annual payroll (\$1,000)	First-quarter payroll (\$1,000)	Paid employees for pay period including March 12 (number)
	ISLIP TOWN BALANCE ▲—Con.					
80	Health services	517	340 721	154 026	32 508	4 392
801	Offices and clinics of doctors of medicine	216	196 544	96 376	19 433	1 653
8011 pt.	Offices of doctors of medicine	214	(D)	(D)	(D)	GG
8011 pt.	General medical clinics	2	(D)	(D)	(D)	BB
802	Offices and clinics of dentists	134	46 858	14 891	3 475	670
803	Offices and clinics of doctors of osteopathy	2	(D)	(D)	(D)	AA
804	Offices and clinics of other health practitioners	104	28 581	10 035	2 004	409
8041	Offices and clinics of chiropractors	56	16 441	6 177	1 155	225
8042	Offices and clinics of optometrists	11	3 222	1 021	246	44
8043	Offices and clinics of podiatrists	14	4 875	1 380	304	54
8049	Offices and clinics of health practitioners, n.e.c.	23	4 043	1 457	299	86
805	Nursing and personal care facilities	5	20 659	10 120	2 373	437
8051	Skilled nursing care facilities	3	(D)	(D)	(D)	EE
8052	Intermediate care facilities	—	—	—	—	—
8059	Nursing and personal care facilities, n.e.c.	2	(D)	(D)	(D)	CC
806	Hospitals	—	—	—	—	—
8062	General medical and surgical hospitals	—	—	—	—	—
8063, 9	Specialty hospitals	—	—	—	—	—
807, 8, 9	Other health services	56	(D)	(D)	(D)	GG
807	Medical and dental laboratories	22	10 594	4 028	920	142
8071	Medical laboratories	8	7 239	2 556	592	85
8072	Dental laboratories	14	3 355	1 472	328	57
808	Home health care services	19	21 940	14 729	3 437	908
809	Miscellaneous health and allied services, n.e.c.	15	(D)	(D)	(D)	CC
8092	Kidney dialysis centers	—	—	—	—	—
8093	Specialty outpatient facilities, n.e.c.	10	8 564	2 344	489	112
8099	Health and allied services, n.e.c.	5	(D)	(D)	(D)	BB
81	Legal services	184	81 212	25 294	5 628	838
823, 4, 9	Selected educational services	17	9 953	4 097	1 040	252
823	Libraries	—	—	—	—	—
824	Vocational schools	5	3 348	1 987	553	120
829	Schools and educational services, n.e.c.	12	6 605	2 110	487	132
83	Social services	38	16 064	6 196	1 311	402
835	Child day care services	13	1 704	790	183	98
832, 3, 6, 9	Other social services	25	14 360	5 406	1 128	304
87 ex. 8733	Engineering, accounting, research, management, and related services (except noncommercial research organizations)	252	156 070	72 029	17 720	2 442
871	Engineering, architectural, and surveying services	69	42 662	17 765	4 159	429
8711	Engineering services	42	31 745	13 525	3 128	299
8712	Architectural services	16	7 445	2 552	612	77
8713	Surveying services	11	3 472	1 688	419	53
872	Accounting, auditing, and bookkeeping services	82	34 402	16 508	5 092	665
873 ex. 8733	Research, development, and testing services (except noncommercial research organizations)	18	25 179	13 830	2 957	642
8731	Commercial physical and biological research	6	10 633	5 668	1 395	121
8732	Commercial economic, sociological, and educational research	5	8 960	5 805	998	447
8734	Testing laboratories	7	5 586	2 357	564	74
874	Management and public relations services	83	53 827	23 926	5 512	706
8741	Management services	24	20 042	11 509	2 419	239
8742	Management consulting services	43	26 668	10 044	2 428	372
8743	Public relations services	4	(D)	(D)	(D)	AA
8744	Facilities support management services	1	(D)	(D)	(D)	BB
8748	Business consulting services, n.e.c.	11	3 322	950	344	61
89	Services, n.e.c.	12	5 262	2 161	444	63
	ITHACA					
	Total	431	182 174	61 695	14 183	2 920
70 ex. 704	Hotels, rooming houses, camps, and other lodging places (except membership lodging)	13	8 094	2 148	493	205
7011	Hotels and motels	8	(D)	(D)	(D)	CC
7011 pt.	Hotels	6	(D)	(D)	(D)	CC
7011 pt.	Motels, motor hotels, and tourist courts	2	(D)	(D)	(D)	AA
702, 3	Other lodging places	5	(D)	(D)	(D)	AA

Table 5. Summary Statistics for Firms Subject to Federal Income Tax for Places With 350 Establishments or More: 1992 — Con.

[Includes only establishments with payroll. For meaning of abbreviations and symbols, see introductory text. For explanation of terms and comparability of 1987 and 1992 censuses, see appendix A. For information on geographic areas followed by ▲, see appendix F.]

SIC code	Geographic area and kind of business or operation	Establishments (number)	Receipts (\$1,000)	Annual payroll (\$1,000)	First-quarter payroll (\$1,000)	Paid employees for pay period including March 12 (number)
ITHACA — Con.						
72	Personal services	42	8 459	2 909	717	256
721	Laundry, cleaning, and garment services	10	(D)	(D)	(D)	CC
7211	Power laundries, family and commercial*	1	(D)	(D)	(D)	AA
7213	Linen supply*	1	(D)	(D)	(D)	BB
7215	Coin-operated laundries and drycleaning	2	(D)	(D)	(D)	AA
7216	Drycleaning plants, except rug cleaning*	4	(D)	(D)	(D)	BB
7217	Carpet and upholstery cleaning	1	(D)	(D)	(D)	AA
7218	Industrial laundriers*	—	—	—	—	—
7212, 9	Other laundry, cleaning, and garment services*	1	(D)	(D)	(D)	AA
722	Photographic studios, portrait	2	(D)	(D)	(D)	AA
723, 4	Beauty and barber shops	24	(D)	(D)	(D)	CC
723	Beauty shops	22	(D)	(D)	(D)	CC
724	Barber shops	2	(D)	(D)	(D)	AA
725	Shoe repair shops and shoeshine parlors	1	(D)	(D)	(D)	AA
726	Funeral service and crematories	3	(D)	(D)	(D)	AA
729	Miscellaneous personal services	2	(D)	(D)	(D)	AA
73	Business services	76	54 796	20 600	4 578	778
731	Advertising	4	1 073	275	68	11
732	Consumer credit reporting agencies, mercantile reporting agencies, and adjustment and collection agencies	1	(D)	(D)	(D)	AA
733	Mailing, reproduction, commercial art and photography, and stenographic services	10	(D)	(D)	(D)	BB
734	Services to dwellings and other buildings	5	728	252	56	19
735	Miscellaneous equipment rental and leasing	8	2 791	552	122	29
736	Personnel supply services	4	(D)	(D)	(D)	CC
737	Computer programming, data processing, and other computer related services	26	(D)	(D)	(D)	EE
7371, 2, 3	Computer programming, prepackaged software, and integrated systems	19	(D)	(D)	(D)	CC
7374, 5, 6	Data processing services	2	(D)	(D)	(D)	BB
7377, 8, 9	Computer rental and leasing, maintenance, and related services, n.e.c.	5	(D)	(D)	(D)	BB
738	Miscellaneous business services	18	(D)	(D)	(D)	CC
75	Automotive repair, services, and parking	29	12 837	3 034	642	139
751	Automotive rental and leasing, without drivers	4	(D)	(D)	(D)	AA
752	Automobile parking	1	(D)	(D)	(D)	AA
753	Automotive repair shops	19	(D)	(D)	(D)	CC
7532	Top, body, and upholstery repair shops and paint shops	3	(D)	(D)	(D)	AA
7538	General automotive repair shops	10	(D)	(D)	(D)	BB
7533, 4, 6, 7, 9	Other automotive repair shops	6	3 560	748	159	33
754	Automotive services, except repair	5	(D)	(D)	(D)	BB
76	Miscellaneous repair services	8	3 659	828	207	52
762	Electrical repair shops	2	(D)	(D)	(D)	BB
7622	Radio and television repair shops	1	(D)	(D)	(D)	AA
7623, 9	Other electrical and electronic repair shops	1	(D)	(D)	(D)	AA
763	Watch, clock, and jewelry repair	—	—	—	—	—
764	Reupholstery and furniture repair	—	—	—	—	—
769	Miscellaneous repair and related services	6	(D)	(D)	(D)	BB
78, 79, 84	Amusement and recreation services, including motion pictures and museums	34	12 079	2 291	578	331
781, 2	Motion picture production, distribution, and services	1	(D)	(D)	(D)	AA
783	Motion picture theaters	4	(D)	(D)	(D)	BB
784	Video tape rental	8	(D)	(D)	(D)	BB
792	Theatrical producers (except motion picture), bands, orchestras, and entertainers	2	(D)	(D)	(D)	AA
793	Bowling centers	3	(D)	(D)	(D)	BB
79 ex. 792, 3, 84	Commercial sports and other amusement and recreation services, including museums	16	6 045	1 177	272	206
80	Health services	93	35 696	12 963	2 622	508
801	Offices and clinics of doctors of medicine	35	17 534	7 083	1 361	170
802	Offices and clinics of dentists	27	(D)	(D)	(D)	CC
803	Offices and clinics of doctors of osteopathy	—	—	—	—	—
804	Offices and clinics of other health practitioners	23	(D)	(D)	(D)	BB
805	Nursing and personal care facilities	1	(D)	(D)	(D)	BB
806	Hospitals	—	—	—	—	—
807, 8, 9	Other health services	7	(D)	(D)	(D)	BB
81	Legal services	46	13 251	3 605	828	172
823, 4, 9	Selected educational services	3	(D)	(D)	(D)	AA
83	Social services	13	891	237	59	27
835	Child day care services	8	(D)	(D)	(D)	AA
832, 3, 6, 9	Other social services	5	(D)	(D)	(D)	AA

Table 5. Summary Statistics for Firms Subject to Federal Income Tax for Places With 350 Establishments or More: 1992 — Con.

[Includes only establishments with payroll. For meaning of abbreviations and symbols, see introductory text. For explanation of terms and comparability of 1987 and 1992 censuses, see appendix A. For information on geographic areas followed by ▲, see appendix F]

SIC code	Geographic area and kind of business or operation	Establishments (number)	Receipts (\$1,000)	Annual payroll (\$1,000)	First-quarter payroll (\$1,000)	Paid employees for pay period including March 12 (number)
	ITHACA—Con.					
87 ex. 8733	Engineering, accounting, research, management, and related services (except noncommercial research organizations) -----	71	31 267	12 741	3 346	436
871	Engineering, architectural, and surveying services -----	23	13 527	6 828	2 004	209
872	Accounting, auditing, and bookkeeping services -----	17	(D)	(D)	(D)	BB
873 ex. 8733	Research, development, and testing services (except noncommercial research organizations) -----	12	(D)	(D)	(D)	BB
874	Management and public relations services -----	19	6 689	1 459	340	52
89	Services, n.e.c. -----	3	(D)	(D)	(D)	AA
	KINGSTON					
	Total -----	420	176 896	66 129	14 499	3 280
70 ex. 704	Hotels, rooming houses, camps, and other lodging places (except membership lodging) -----	10	9 692	2 390	570	244
7011	Hotels and motels -----	7	(D)	(D)	(D)	CC
7011 pt.	Hotels -----	3	(D)	(D)	(D)	CC
7011 pt.	Motels, motor hotels, and tourist courts -----	4	(D)	(D)	(D)	BB
702, 3	Other lodging places -----	3	(D)	(D)	(D)	BB
72	Personal services -----	53	11 501	4 090	898	326
721	Laundry, cleaning, and garment services -----	12	5 366	2 052	444	135
7211	Power laundries, family and commercial* -----	—	—	—	—	—
7213	Linen supply* -----	1	(D)	(D)	(D)	BB
7215	Coin-operated laundries and drycleaning -----	2	(D)	(D)	(D)	AA
7216	Drycleaning plants, except rug cleaning* -----	6	2 063	783	190	63
7217	Carpet and upholstery cleaning -----	1	(D)	(D)	(D)	AA
7218	Industrial laundrers* -----	1	(D)	(D)	(D)	BB
7212, 9	Other laundry, cleaning, and garment services* -----	1	(D)	(D)	(D)	AA
722	Photographic studios, portrait -----	6	(D)	(D)	(D)	AA
723, 4	Beauty and barber shops -----	24	2 776	1 302	307	147
723	Beauty shops -----	24	2 776	1 302	307	147
724	Barber shops -----	—	—	—	—	—
725	Shoe repair shops and shoeshine parlors -----	1	(D)	(D)	(D)	AA
726	Funeral service and crematories -----	6	2 001	474	83	17
729	Miscellaneous personal services -----	4	(D)	(D)	(D)	AA
73	Business services -----	52	35 042	13 690	3 360	855
731	Advertising -----	6	1 858	721	155	55
732	Consumer credit reporting agencies, mercantile reporting agencies, and adjustment and collection agencies -----	3	(D)	(D)	(D)	CC
733	Mailing, reproduction, commercial art and photography, and stenographic services -----	5	952	267	66	19
734	Services to dwellings and other buildings -----	12	2 617	1 284	286	106
735	Miscellaneous equipment rental and leasing -----	5	5 368	1 398	349	54
736	Personnel supply services -----	4	7 126	5 129	1 222	319
737	Computer programming, data processing, and other computer related services -----	4	1 904	732	193	34
7371, 2, 3	Computer programming, prepackaged software, and integrated systems -----	3	(D)	(D)	(D)	AA
7374, 5, 6	Data processing services -----	—	—	—	—	—
7377, 8, 9	Computer rental and leasing, maintenance, and related services, n.e.c. -----	1	(D)	(D)	(D)	BB
738	Miscellaneous business services -----	13	(D)	(D)	(D)	CC
75	Automotive repair, services, and parking -----	25	7 885	1 827	444	118
751	Automotive rental and leasing, without drivers -----	1	(D)	(D)	(D)	AA
752	Automobile parking -----	—	—	—	—	—
753	Automotive repair shops -----	18	5 081	1 164	283	71
7532	Top, body, and upholstery repair shops and paint shops -----	3	(D)	(D)	(D)	AA
7538	General automotive repair shops -----	8	2 133	483	121	36
7533, 4, 6, 7, 9	Other automotive repair shops -----	7	(D)	(D)	(D)	BB
754	Automotive services, except repair -----	6	(D)	(D)	(D)	BB
76	Miscellaneous repair services -----	7	2 013	964	246	49
762	Electrical repair shops -----	1	(D)	(D)	(D)	BB
7622	Radio and television repair shops -----	—	—	—	—	—
7623, 9	Other electrical and electronic repair shops -----	1	(D)	(D)	(D)	BB
763	Watch, clock, and jewelry repair -----	—	—	—	—	—
764	Reupholstery and furniture repair -----	—	—	—	—	—
769	Miscellaneous repair and related services -----	6	(D)	(D)	(D)	BB
78, 79, 84	Amusement and recreation services, including motion pictures and museums -----	18	5 896	1 249	276	117
781, 2	Motion picture production, distribution, and services -----	—	—	—	—	—
783	Motion picture theaters -----	1	(D)	(D)	(D)	BB
784	Video tape rental -----	5	(D)	(D)	(D)	BB
792	Theatrical producers (except motion picture), bands, orchestras, and entertainers -----	—	—	—	—	—
793	Bowling centers -----	2	(D)	(D)	(D)	BB
79 ex. 792, 3, 84	Commercial sports and other amusement and recreation services, including museums -----	10	2 119	603	103	37

Table 5. Summary Statistics for Firms Subject to Federal Income Tax for Places With 350 Establishments or More: 1992 — Con.

[Includes only establishments with payroll. For meaning of abbreviations and symbols, see introductory text. For explanation of terms and comparability of 1987 and 1992 censuses, see appendix A. For information on geographic areas followed by ▲, see appendix F.]

SIC code	Geographic area and kind of business or operation	Establishments (number)	Receipts (\$1,000)	Annual payroll (\$1,000)	First-quarter payroll (\$1,000)	Paid employees for pay period including March 12 (number)
KINGSTON—Con.						
80	Health services	160	77 789	32 194	6 665	1 154
801	Offices and clinics of doctors of medicine	89	48 653	20 147	4 066	448
802	Offices and clinics of dentists	35	11 062	4 008	864	179
803	Offices and clinics of doctors of osteopathy	2	(D)	(D)	(D)	AA
804	Offices and clinics of other health practitioners	23	5 152	1 446	300	71
805	Nursing and personal care facilities	2	(D)	(D)	(D)	CC
806	Hospitals	—	—	—	—	—
807, 8, 9	Other health services	9	(D)	(D)	(D)	EE
81	Legal services	57	16 251	4 932	1 047	180
823, 4, 9	Selected educational services	3	(D)	(D)	(D)	AA
83	Social services	7	669	317	49	36
835	Child day care services	6	(D)	(D)	(D)	BB
832, 3, 6, 9	Other social services	1	(D)	(D)	(D)	AA
87 ex. 8733	Engineering, accounting, research, management, and related services (except noncommercial research organizations)	26	9 539	4 354	921	193
871	Engineering, architectural, and surveying services	8	(D)	(D)	(D)	BB
872	Accounting, auditing, and bookkeeping services	12	(D)	(D)	(D)	BB
873 ex. 8733	Research, development, and testing services (except noncommercial research organizations)	2	(D)	(D)	(D)	BB
874	Management and public relations services	4	(D)	(D)	(D)	AA
89	Services, n.e.c.	2	(D)	(D)	(D)	AA
MINEOLA ▲						
	Total	653	474 873	203 185	40 780	5 365
70 ex. 704	Hotels, rooming houses, camps, and other lodging places (except membership lodging)	—	—	—	—	—
7011	Hotels and motels	—	—	—	—	—
7011 pt.	Hotels	—	—	—	—	—
7011 pt.	Motels, motor hotels, and tourist courts	—	—	—	—	—
702, 3	Other lodging places	—	—	—	—	—
72	Personal services	31	3 865	1 044	221	69
721	Laundry, cleaning, and garment services	6	592	162	41	16
7211	Power laundries, family and commercial*	—	—	—	—	—
7213	Linen supply*	—	—	—	—	—
7215	Coin-operated laundries and drycleaning	1	(D)	(D)	(D)	AA
7216	Drycleaning plants, except rug cleaning*	4	(D)	(D)	(D)	AA
7217	Carpet and upholstery cleaning	—	—	—	—	—
7218	Industrial launderers*	—	—	—	—	—
7212, 9	Other laundry, cleaning, and garment services*	1	(D)	(D)	(D)	AA
722	Photographic studios, portrait	3	1 125	243	33	10
723, 4	Beauty and barber shops	17	850	299	74	34
723	Beauty shops	17	850	299	74	34
724	Barber shops	—	—	—	—	—
725	Shoe repair shops and shoeshine parlors	—	—	—	—	—
726	Funeral service and crematories	2	(D)	(D)	(D)	AA
729	Miscellaneous personal services	3	(D)	(D)	(D)	AA
73	Business services	89	102 517	49 592	10 103	1 866
731	Advertising	7	7 993	704	305	17
732	Consumer credit reporting agencies, mercantile reporting agencies, and adjustment and collection agencies	6	12 932	6 761	1 566	210
733	Mailing, reproduction, commercial art and photography, and stenographic services	15	22 352	6 086	1 045	132
734	Services to dwellings and other buildings	10	5 293	2 626	602	341
735	Miscellaneous equipment rental and leasing	5	2 140	466	77	25
736	Personnel supply services	8	28 891	24 706	4 508	779
737	Computer programming, data processing, and other computer related services	13	5 031	1 973	685	121
7371, 2, 3	Computer programming, prepackaged software, and integrated systems	4	2 185	824	200	14
7374, 5, 6	Data processing services	3	(D)	(D)	(D)	BB
7377, 8, 9	Computer rental and leasing, maintenance, and related services, n.e.c.	6	(D)	(D)	(D)	AA
738	Miscellaneous business services	25	17 885	6 270	1 315	241
75	Automotive repair, services, and parking	32	11 796	2 749	581	120
751	Automotive rental and leasing, without drivers	2	(D)	(D)	(D)	AA
752	Automobile parking	1	(D)	(D)	(D)	AA
753	Automotive repair shops	26	8 039	2 135	520	96
7532	Top, body, and upholstery repair shops and paint shops	8	3 041	756	198	36
7538	General automotive repair shops	15	3 522	868	197	37
7533, 4, 6, 7, 9	Other automotive repair shops	3	1 476	511	125	23
754	Automotive services, except repair	3	(D)	(D)	(D)	BB

Table 5. Summary Statistics for Firms Subject to Federal Income Tax for Places With 350 Establishments or More: 1992 — Con.

[Includes only establishments with payroll. For meaning of abbreviations and symbols, see introductory text. For explanation of terms and comparability of 1987 and 1992 censuses, see appendix A. For information on geographic areas followed by ▲, see appendix F]

SIC code	Geographic area and kind of business or operation	Establishments (number)	Receipts (\$1,000)	Annual payroll (\$1,000)	First-quarter payroll (\$1,000)	Paid employees for pay period including March 12 (number)
	MINEOLA ▲—Con.					
76	Miscellaneous repair services -----	13	5 511	1 574	387	63
762	Electrical repair shops -----	3	(D)	(D)	(D)	AA
7622	Radio and television repair shops -----	—	—	—	—	—
7623, 9	Other electrical and electronic repair shops -----	3	(D)	(D)	(D)	AA
763	Watch, clock, and jewelry repair -----	1	(D)	(D)	(D)	AA
764	Reupholstery and furniture repair -----	2	(D)	(D)	(D)	AA
769	Miscellaneous repair and related services -----	7	4 185	1 161	289	44
78, 79, 84	Amusement and recreation services, including motion pictures and museums -----	19	8 574	1 874	327	101
781, 2	Motion picture production, distribution, and services -----	4	(D)	(D)	(D)	AA
783	Motion picture theaters -----	—	—	—	—	—
784	Video tape rental -----	1	(D)	(D)	(D)	AA
792	Theatrical producers (except motion picture), bands, orchestras, and entertainers -----	3	1 037	156	38	5
793	Bowling centers -----	1	(D)	(D)	(D)	BB
79 ex. 792, 3, 84	Commercial sports and other amusement and recreation services, including museums -----	10	3 692	922	91	35
80	Health services -----	135	121 987	57 366	10 365	1 166
801	Offices and clinics of doctors of medicine -----	84	99 679	49 148	8 467	680
802	Offices and clinics of dentists -----	15	5 319	1 799	331	70
803	Offices and clinics of doctors of osteopathy -----	1	(D)	(D)	(D)	AA
804	Offices and clinics of other health practitioners -----	22	5 334	1 500	348	52
805	Nursing and personal care facilities -----	1	(D)	(D)	(D)	BB
806	Hospitals -----	—	—	—	—	—
807, 8, 9	Other health services -----	12	(D)	(D)	(D)	EE
81	Legal services -----	242	170 711	68 310	14 154	1 392
823, 4, 9	Selected educational services -----	2	(D)	(D)	(D)	AA
83	Social services -----	5	1 196	616	162	21
835	Child day care services -----	—	—	—	—	—
832, 3, 6, 9	Other social services -----	5	1 196	616	162	21
87 ex. 8733	Engineering, accounting, research, management, and related services (except noncommercial research organizations) -----	83	48 265	19 871	4 450	563
871	Engineering, architectural, and surveying services -----	20	(D)	(D)	(D)	CC
872	Accounting, auditing, and bookkeeping services -----	45	15 811	5 632	1 142	166
873 ex. 8733	Research, development, and testing services (except noncommercial research organizations) -----	3	(D)	(D)	(D)	BB
874	Management and public relations services -----	15	(D)	(D)	(D)	CC
89	Services, n.e.c. -----	2	(D)	(D)	(D)	AA
	MOUNT VERNON					
	Total -----	429	233 520	64 951	14 834	2 966
70 ex. 704	Hotels, rooming houses, camps, and other lodging places (except membership lodging) -----	2	(D)	(D)	(D)	AA
7011	Hotels and motels -----	—	—	—	—	—
7011 pt.	Hotels -----	—	—	—	—	—
7011 pt.	Motels, motor hotels, and tourist courts -----	—	—	—	—	—
702, 3	Other lodging places -----	2	(D)	(D)	(D)	AA
72	Personal services -----	60	18 378	5 133	1 253	365
721	Laundry, cleaning, and garment services -----	23	11 427	3 061	760	193
7211	Power laundries, family and commercial* -----	2	(D)	(D)	(D)	AA
7213	Linen supply* -----	1	(D)	(D)	(D)	BB
7215	Coin-operated laundries and drycleaning -----	5	279	42	17	9
7216	Drycleaning plants, except rug cleaning* -----	9	1 155	416	110	39
7217	Carpet and upholstery cleaning -----	3	(D)	(D)	(D)	AA
7218	Industrial laundriers* -----	1	(D)	(D)	(D)	BB
7212, 9	Other laundry, cleaning, and garment services* -----	2	(D)	(D)	(D)	AA
722	Photographic studios, portrait -----	1	(D)	(D)	(D)	BB
723, 4	Beauty and barber shops -----	26	2 471	813	200	70
723	Beauty shops -----	25	(D)	(D)	(D)	BB
724	Barber shops -----	1	(D)	(D)	(D)	AA
725	Shoe repair shops and shoeshine parlors -----	2	(D)	(D)	(D)	AA
726	Funeral service and crematories -----	4	1 889	387	97	12
729	Miscellaneous personal services -----	4	(D)	(D)	(D)	BB

Table 5. Summary Statistics for Firms Subject to Federal Income Tax for Places With 350 Establishments or More: 1992 — Con.

[Includes only establishments with payroll. For meaning of abbreviations and symbols, see introductory text. For explanation of terms and comparability of 1987 and 1992 censuses, see appendix A. For information on geographic areas followed by ▲, see appendix F]

SIC code	Geographic area and kind of business or operation	Establishments (number)	Receipts (\$1,000)	Annual payroll (\$1,000)	First-quarter payroll (\$1,000)	Paid employees for pay period including March 12 (number)
MOUNT VERNON — Con.						
73	Business services	56	35 405	15 673	3 513	824
731	Advertising	5	1 231	482	94	22
732	Consumer credit reporting agencies, mercantile reporting agencies, and adjustment and collection agencies	—	—	—	—	—
733	Mailing, reproduction, commercial art and photography, and stenographic services	9	3 995	1 429	316	59
734	Services to dwellings and other buildings	10	3 388	1 916	449	249
735	Miscellaneous equipment rental and leasing	6	11 826	3 751	823	103
736	Personnel supply services	4	(D)	(D)	(D)	AA
737	Computer programming, data processing, and other computer related services	5	1 318	650	150	11
7371, 2, 3	Computer programming, prepackaged software, and integrated systems	3	(D)	(D)	(D)	AA
7374, 5, 6	Data processing services	—	—	—	—	—
7377, 8, 9	Computer rental and leasing, maintenance, and related services, n.e.c.	2	(D)	(D)	(D)	AA
738	Miscellaneous business services	17	(D)	(D)	(D)	EE
75	Automotive repair, services, and parking	69	20 602	4 888	1 245	268
751	Automotive rental and leasing, without drivers	5	(D)	(D)	(D)	BB
752	Automobile parking	1	(D)	(D)	(D)	AA
753	Automotive repair shops	52	15 118	3 883	987	204
7532	Top, body, and upholstery repair shops and paint shops	15	4 894	1 131	279	59
7538	General automotive repair shops	24	6 400	1 918	502	94
7533, 4, 6, 7, 9	Other automotive repair shops	13	3 824	834	206	51
754	Automotive services, except repair	11	(D)	(D)	(D)	BB
76	Miscellaneous repair services	26	18 670	6 595	1 585	287
762	Electrical repair shops	10	13 411	4 812	1 205	231
7622	Radio and television repair shops	4	(D)	(D)	(D)	AA
7623, 9	Other electrical and electronic repair shops	6	(D)	(D)	(D)	CC
763	Watch, clock, and jewelry repair	—	—	—	—	—
764	Reupholstery and furniture repair	4	631	243	53	11
769	Miscellaneous repair and related services	12	4 628	1 540	327	45
78, 79, 84	Amusement and recreation services, including motion pictures and museums	17	4 351	1 849	344	71
781, 2	Motion picture production, distribution, and services	—	—	—	—	—
783	Motion picture theaters	—	—	—	—	—
784	Video tape rental	3	(D)	(D)	(D)	AA
792	Theatrical producers (except motion picture), bands, orchestras, and entertainers	3	(D)	(D)	(D)	AA
793	Bowling centers	—	—	—	—	—
79 ex. 792, 3; 84	Commercial sports and other amusement and recreation services, including museums	11	2 455	758	171	51
80	Health services	103	39 416	15 995	3 499	591
801	Offices and clinics of doctors of medicine	53	18 885	8 004	1 632	150
802	Offices and clinics of dentists	25	6 096	1 307	269	67
803	Offices and clinics of doctors of osteopathy	—	—	—	—	—
804	Offices and clinics of other health practitioners	11	2 906	497	155	31
805	Nursing and personal care facilities	2	(D)	(D)	(D)	CC
806	Hospitals	—	—	—	—	—
807, 8, 9	Other health services	12	(D)	(D)	(D)	CC
81	Legal services	39	10 286	2 443	552	100
823, 4, 9	Selected educational services	2	(D)	(D)	(D)	AA
83	Social services	7	2 163	775	182	58
835	Child day care services	4	(D)	(D)	(D)	BB
832, 3, 6, 9	Other social services	3	(D)	(D)	(D)	BB
87 ex. 8733	Engineering, accounting, research, management, and related services (except noncommercial research organizations)	44	81 553	10 469	2 397	359
871	Engineering, architectural, and surveying services	16	(D)	(D)	(D)	CC
872	Accounting, auditing, and bookkeeping services	13	(D)	(D)	(D)	BB
873 ex. 8733	Research, development, and testing services (except noncommercial research organizations)	4	(D)	(D)	(D)	CC
874	Management and public relations services	11	6 571	1 728	387	80
89	Services, n.e.c.	4	1 760	816	193	21

Table 5. Summary Statistics for Firms Subject to Federal Income Tax for Places With 350 Establishments or More: 1992 — Con.

[Includes only establishments with payroll. For meaning of abbreviations and symbols, see introductory text. For explanation of terms and comparability of 1987 and 1992 censuses, see appendix A. For information on geographic areas followed by ▲, see appendix F]

SIC code	Geographic area and kind of business or operation	Establishments (number)	Receipts (\$1,000)	Annual payroll (\$1,000)	First-quarter payroll (\$1,000)	Paid employees for pay period including March 12 (number)
NEW ROCHELLE						
	Total	647	282 861	103 668	24 361	3 873
70 ex. 704	Hotels, rooming houses, camps, and other lodging places (except membership lodging)	4	(D)	(D)	(D)	BB
7011	Hotels and motels	3	(D)	(D)	(D)	BB
7011 pt.	Hotels	3	(D)	(D)	(D)	BB
7011 pt.	Motels, motor hotels, and tourist courts	—	—	—	—	—
702, 3	Other lodging places	1	(D)	(D)	(D)	AA
72	Personal services	83	12 862	4 020	966	276
721	Laundry, cleaning, and garment services	27	5 996	1 958	469	131
7211	Power laundries, family and commercial*	1	(D)	(D)	(D)	AA
7213	Linen supply*	—	—	—	—	—
7215	Coin-operated laundries and drycleaning	7	693	110	27	12
7216	Drycleaning plants, except rug cleaning*	14	2 178	621	154	42
7217	Carpet and upholstery cleaning	1	(D)	(D)	(D)	AA
7218	Industrial laundriers*	1	(D)	(D)	(D)	BB
7212, 9	Other laundry, cleaning, and garment services*	3	(D)	(D)	(D)	BB
722	Photographic studios, portrait	2	(D)	(D)	(D)	AA
723, 4	Beauty and barber shops	42	2 975	948	229	99
723	Beauty shops	39	2 721	876	212	92
724	Barber shops	3	254	72	17	7
725	Shoe repair shops and shoeshine parlors	1	(D)	(D)	(D)	AA
726	Funeral service and crematories	6	2 363	560	130	12
729	Miscellaneous personal services	5	(D)	(D)	(D)	BB
73	Business services	86	41 513	18 049	4 988	813
731	Advertising	7	3 532	534	117	9
732	Consumer credit reporting agencies, mercantile reporting agencies, and adjustment and collection agencies	3	(D)	(D)	(D)	AA
733	Mailing, reproduction, commercial art and photography, and stenographic services	16	13 170	3 089	748	81
734	Services to dwellings and other buildings	9	1 526	432	74	58
735	Miscellaneous equipment rental and leasing	2	(D)	(D)	(D)	BB
736	Personnel supply services	8	12 429	9 820	3 155	484
737	Computer programming, data processing, and other computer related services	13	2 983	1 507	308	40
7371, 2, 3	Computer programming, prepackaged software, and integrated systems	10	(D)	(D)	(D)	BB
7374, 5, 6	Data processing services	2	(D)	(D)	(D)	AA
7377, 8, 9	Computer rental and leasing, maintenance, and related services, n.e.c.	1	(D)	(D)	(D)	AA
738	Miscellaneous business services	28	5 261	1 838	385	103
75	Automotive repair, services, and parking	46	17 234	4 570	1 039	198
751	Automotive rental and leasing, without drivers	3	(D)	(D)	(D)	AA
752	Automobile parking	2	(D)	(D)	(D)	AA
753	Automotive repair shops	33	11 635	3 710	846	153
7532	Top, body, and upholstery repair shops and paint shops	11	2 780	685	155	45
7538	General automotive repair shops	14	6 082	2 179	488	73
7533, 4, 6, 7, 9	Other automotive repair shops	8	2 773	846	203	35
754	Automotive services, except repair	8	(D)	(D)	(D)	BB
76	Miscellaneous repair services	27	10 541	3 254	743	131
762	Electrical repair shops	8	2 665	748	153	28
7622	Radio and television repair shops	1	(D)	(D)	(D)	AA
7623, 9	Other electrical and electronic repair shops	7	(D)	(D)	(D)	BB
763	Watch, clock, and jewelry repair	1	(D)	(D)	(D)	AA
764	Reupholstery and furniture repair	5	344	97	21	6
769	Miscellaneous repair and related services	13	(D)	(D)	(D)	BB
78, 79, 84	Amusement and recreation services, including motion pictures and museums	43	24 493	7 098	1 257	256
781, 2	Motion picture production, distribution, and services	5	(D)	(D)	(D)	AA
783	Motion picture theaters	—	—	—	—	—
784	Video tape rental	6	(D)	(D)	(D)	AA
792	Theatrical producers (except motion picture), bands, orchestras, and entertainers	6	(D)	(D)	(D)	AA
793	Bowling centers	—	—	—	—	—
79 ex. 792, 3, 84	Commercial sports and other amusement and recreation services, including museums	26	13 139	4 092	740	208
80	Health services	201	112 838	46 617	10 512	1 565
801	Offices and clinics of doctors of medicine	123	62 921	26 369	5 605	521
802	Offices and clinics of dentists	48	13 021	4 544	1 072	174
803	Offices and clinics of doctors of osteopathy	—	—	—	—	—
804	Offices and clinics of other health practitioners	17	2 742	491	127	40
805	Nursing and personal care facilities	4	20 483	9 177	2 342	498
806	Hospitals	—	—	—	—	—
807, 8, 9	Other health services	9	13 671	6 036	1 366	332
81	Legal services	45	12 522	3 374	790	113
823, 4, 9	Selected educational services	5	942	226	38	9

Table 5. Summary Statistics for Firms Subject to Federal Income Tax for Places With 350 Establishments or More: 1992 — Con.

[Includes only establishments with payroll. For meaning of abbreviations and symbols, see introductory text. For explanation of terms and comparability of 1987 and 1992 censuses, see appendix A. For information on geographic areas followed by ▲, see appendix F]

SIC code	Geographic area and kind of business or operation	Establishments (number)	Receipts (\$1,000)	Annual payroll (\$1,000)	First-quarter payroll (\$1,000)	Paid employees for pay period including March 12 (number)
NEW ROCHELLE—Con.						
83	Social services	5	3 098	798	222	47
835	Child day care services	3	(D)	(D)	(D)	AA
832, 3, 6, 9	Other social services	2	(D)	(D)	(D)	BB
87 ex. 8733	Engineering, accounting, research, management, and related services (except noncommercial research organizations)	95	40 535	14 408	3 532	390
871	Engineering, architectural, and surveying services	16	6 240	1 897	473	54
872	Accounting, auditing, and bookkeeping services	37	12 887	4 803	1 024	145
873 ex. 8733	Research, development, and testing services (except noncommercial research organizations)	4	2 415	691	145	16
874	Management and public relations services	38	18 993	7 017	1 890	175
89	Services, n.e.c.	7	(D)	(D)	(D)	AA
NEW YORK ▲						
	Total	53 138	58 953 642	21 761 267	4 982 500	638 634
70 ex. 704	Hotels, rooming houses, camps, and other lodging places (except membership lodging)	410	2 169 621	712 355	164 395	32 087
7011	Hotels and motels	315	2 129 288	702 017	162 138	31 347
7011 pt.	Hotels	225	2 028 466	673 746	155 857	28 966
7011 pt.	Hotels, 25 guestrooms or more	210	2 024 479	672 658	155 557	28 878
7011 pt.	Hotels, less than 25 guestrooms	15	3 987	1 088	300	88
7011 pt.	Motels, motor hotels, and tourist courts	90	100 822	28 271	6 281	2 381
7011 pt.	Motels, tourist courts	78	83 862	23 178	5 108	2 110
7011 pt.	Motor hotels	12	16 960	5 093	1 173	271
702, 3	Other lodging places	95	40 333	10 338	2 257	740
702	Rooming and boarding houses	79	31 048	8 401	2 084	545
703	Camps and recreational vehicle parks	16	9 285	1 937	173	195
7032	Sporting and recreational camps	14	(D)	(D)	(D)	CC
7033	Recreational vehicle parks and campsites	2	(D)	(D)	(D)	AA
72	Personal services	5 984	1 228 471	415 266	99 008	27 272
721	Laundry, cleaning, and garment services	2 336	457 846	151 822	35 339	9 653
7211	Power laundries, family and commercial*	70	51 206	23 923	5 578	1 377
7213	Linen supply*	51	73 227	29 291	7 104	1 345
7215	Coin-operated laundries and drycleaning	773	66 358	13 396	3 076	1 286
7215 pt.	Coin-operated laundries and drycleaning stores	731	61 354	12 407	2 859	1 207
7215 pt.	Coin-operated laundry routes	42	5 004	989	217	79
7216	Drycleaning plants, except rug cleaning*	982	136 654	39 428	9 820	3 116
7217	Carpet and upholstery cleaning	82	30 929	11 415	2 201	521
7218	Industrial launderers*	24	42 790	16 440	3 808	650
7212, 9	Other laundry, cleaning, and garment services*	354	56 682	17 929	3 752	1 358
7212	Garment pressing, and agents for laundries and drycleaners	172	19 859	5 395	1 265	448
7219	Laundry and garment services, n.e.c.*	182	36 823	12 534	2 487	910
722	Photographic studios, portrait	193	61 553	16 181	4 139	768
723, 4	Beauty and barber shops	2 517	292 847	124 820	29 321	9 048
723	Beauty shops	2 202	268 725	114 081	26 778	8 169
724	Barber shops	315	24 122	10 739	2 543	879
725	Shoe repair shops and shoeshine parlors	162	16 961	4 169	1 034	362
726	Funeral service and crematories	340	225 073	52 256	12 203	1 738
729	Miscellaneous personal services	436	174 191	66 018	16 972	5 703
7291	Tax return preparation services	112	31 829	14 449	4 730	2 357
7299	Miscellaneous personal services, n.e.c.	324	142 362	51 569	12 242	3 346
7299 pt.	Massage parlors, tanning salons, and saunas	51	8 249	2 077	456	156
7299 pt.	Other personal services	273	134 113	49 492	11 786	3 190
7299 pt.	Diet and weight reducing services	56	31 941	6 889	1 994	537
7299 pt.	Formal wear rental	36	14 064	4 311	1 020	254
7299 pt.	Other personal services, n.e.c.	181	88 108	38 292	8 772	2 399
73	Business services	11 027	16 365 830	6 843 585	1 611 404	215 991
731	Advertising	1 241	4 128 736	1 867 440	447 153	31 958
7311	Advertising agencies	887	3 204 626	1 565 820	376 989	25 838
7312	Outdoor advertising services	36	91 436	20 496	4 948	354
7313	Radio, television, publishers' advertising representatives	154	345 948	174 218	40 324	3 441
7313 pt.	Radio, television advertising representatives	70	226 262	132 161	30 618	2 529
7313 pt.	Publishers' advertising representatives	84	119 686	42 057	9 706	912
7319	Advertising, n.e.c.	164	486 726	106 906	24 892	2 325
732	Consumer credit reporting agencies, mercantile reporting agencies, and adjustment and collection agencies	137	144 364	41 860	8 918	1 256
7322	Adjustment and collection services	106	(D)	(D)	(D)	FF
7323	Credit reporting services	31	(D)	(D)	(D)	EE
733	Mailing, reproduction, commercial art and photography, and stenographic services	2 051	1 868 115	578 557	133 932	16 519
7331	Direct mail advertising services	161	462 788	125 002	29 523	3 519
7331 pt.	Mailing list compilers, brokers, and managers	55	123 918	28 030	6 906	662
7331 pt.	Direct mail advertising services, except mailing list services	106	338 870	96 972	22 617	2 857
7334	Photocopying and duplicating services	248	320 956	133 285	31 362	5 215
7334 pt.	Blueprinting and photocopying services	221	304 823	128 322	30 249	5 062
7334 pt.	Duplicating services, except printing and photocopying	27	16 133	4 963	1 113	153
7335, 6	Commercial photography, art, and graphics	1 484	923 634	287 813	65 765	6 797
7335	Commercial photography	457	277 421	84 201	19 843	2 085
7336	Commercial art and graphic design	1 027	646 213	203 612	45 922	4 712
7336 pt.	Commercial art	198	115 579	27 780	6 206	653
7336 pt.	Graphic arts and related design	829	530 634	175 832	39 716	4 059
7338	Secretarial and court reporting services	158	160 737	32 457	7 282	988

Table 5. Summary Statistics for Firms Subject to Federal Income Tax for Places With 350 Establishments or More: 1992 — Con.

[Includes only establishments with payroll. For meaning of abbreviations and symbols, see introductory text. For explanation of terms and comparability of 1987 and 1992 censuses, see appendix A. For information on geographic areas followed by ▲, see appendix F]

SIC code	Geographic area and kind of business or operation	Establishments (number)	Receipts (\$1,000)	Annual payroll (\$1,000)	First-quarter payroll (\$1,000)	Paid employees for pay period including March 12 (number)
NEW YORK ▲—Con.						
73	Business services—Con.					
734	Services to dwellings and other buildings	881	1 328 418	800 857	192 378	32 521
7342	Disinfecting and pest control services	206	81 090	33 185	8 386	1 368
7349	Building cleaning and maintenance services, n.e.c.	675	1 247 328	767 672	183 992	31 153
735	Miscellaneous equipment rental and leasing	358	530 613	114 726	31 361	3 850
7352	Medical equipment rental and leasing	36	51 392	16 468	3 674	532
7353	Heavy construction equipment rental and leasing	58	78 763	25 434	6 213	619
7353 pt.	Rental and leasing of heavy construction equipment without operators	40	(D)	(D)	(D)	EE
7353 pt.	Rental and leasing of heavy construction equipment with operators	18	(D)	(D)	(D)	CC
7359	Equipment rental and leasing, n.e.c.	264	400 458	72 824	21 474	2 699
7359 pt.	Equipment rental	200	174 151	50 634	15 618	2 192
7359 pt.	Rent-to-own	16	(D)	(D)	(D)	BB
7359 pt.	Equipment rental, except rent-to-own	184	(D)	(D)	(D)	GG
7359 pt.	Equipment leasing, except finance leasing	64	226 307	22 190	5 856	507
736	Personnel supply services	1 345	1 489 052	952 573	207 659	49 494
7361	Employment agencies	913	543 009	272 328	59 890	9 627
7363	Help supply services	432	946 043	680 245	147 769	39 867
7363 pt.	Temporary help supply	359	755 323	548 944	119 730	34 212
7363 pt.	Help supply, except temporary	73	190 720	131 301	28 039	5 655
7363 pt.	Employee leasing	37	100 451	66 937	15 962	3 347
7363 pt.	Other help supply services	36	90 269	64 364	12 077	2 308
737	Computer programming, data processing, and other computer related services	1 722	3 437 422	1 195 634	285 673	24 524
7371, 2, 3	Computer programming, prepackaged software, and integrated systems	963	1 628 264	650 586	157 563	12 816
7371	Computer programming services	718	810 205	399 377	96 210	8 197
7372	Prepackaged software	144	472 254	145 788	35 078	2 620
7373	Computer integrated systems	101	345 805	105 421	26 275	1 999
7374, 5, 6	Data processing services	248	1 034 832	282 148	70 275	6 927
7374, 5	Computer processing, information retrieval	230	1 003 533	269 098	67 162	6 686
7374	Computer processing and data preparation and processing services	179	491 547	152 682	37 154	4 210
7375	Information retrieval services	51	511 986	116 416	30 008	2 476
7376	Computer facilities management services	18	31 299	13 050	3 113	241
7377, 8, 9	Computer rental and leasing, maintenance, and related services, n.e.c.	511	774 326	262 900	57 835	4 781
7377	Computer rental and leasing	27	81 589	8 918	2 123	217
7378	Computer maintenance and repair	104	371 323	92 530	22 782	1 889
7379	Computer related services, n.e.c.	380	321 414	161 452	32 930	2 675
7379 pt.	Computer consultants	330	282 536	148 334	30 199	2 402
7379 pt.	Miscellaneous computer services, n.e.c.	50	38 878	13 118	2 731	273
738	Miscellaneous business services	3 292	3 439 110	1 291 938	304 330	55 869
7381, 2	Detective agencies and protective services	535	811 471	471 385	115 228	31 965
7381	Detective, guard, and armored car services	438	673 864	423 004	103 067	29 732
7381 pt.	Detective agencies and guard services	421	(D)	(D)	(D)	KK
7381 pt.	Armored car services	17	(D)	(D)	(D)	GG
7382	Security systems services	97	137 607	48 381	12 161	2 233
7383	News syndicates	80	390 283	129 046	31 736	2 635
7384	Photofinishing laboratories*	358	209 415	68 276	16 129	2 709
7384 pt.	Photofinishing laboratories, except "one-hour" (mini) labs*	216	165 738	57 207	13 629	2 112
7384 pt.	One-hour (mini) photofinishing*	142	43 677	11 069	2 500	597
7389	Business services, n.e.c.	2 319	2 027 941	623 231	141 237	18 560
7389 pt.	Sign painting shops	61	17 663	5 859	1 285	392
7389 pt.	Interior designing	419	278 448	74 921	17 312	1 826
7389 pt.	Telephone answering services	114	58 238	23 972	5 637	1 395
7389 pt.	Other business services	1 725	1 673 592	518 479	117 003	14 947
7389 pt.	Water softening and conditioning services	25	(D)	(D)	(D)	CC
7389 pt.	Packaging and labeling services	54	54 207	16 636	3 615	794
7389 pt.	Trading stamp services	2	(D)	(D)	(D)	BB
7389 pt.	Miscellaneous business services	1 644	1 585 508	497 733	112 167	13 982
7389 pt.	Convention and trade show services	105	151 130	46 845	10 598	1 325
7389 pt.	Private mail centers	40	29 552	10 104	2 128	486
7389 pt.	Miscellaneous business services, n.e.c.	1 499	1 404 826	440 784	99 441	12 171
75	Automotive repair, services, and parking	4 046	1 722 633	380 729	94 224	19 715
751	Automotive rental and leasing, without drivers	197	522 241	77 489	19 289	3 226
7513	Truck rental and leasing, without drivers	68	128 723	26 953	6 673	858
7513 pt.	Truck rental, without drivers	34	41 822	8 020	2 062	355
7513 pt.	Truck leasing, except finance leasing	34	86 901	18 933	4 611	503
7514, 5	Passenger car rental and leasing	126	393 010	50 405	12 593	2 364
7514	Passenger car rental	93	314 203	43 169	10 636	2 123
7515	Passenger car leasing	33	78 807	7 236	1 957	241
7519	Utility trailer and recreational vehicle rental	3	508	131	23	4
752	Automobile parking	1 092	572 028	135 780	34 783	7 241
7521 pt.	Parking lots	377	124 219	29 258	7 225	1 870
7521 pt.	Parking structures	715	447 809	106 522	27 558	5 371
753	Automotive repair shops	2 448	561 626	148 795	35 973	7 875
7532	Top, body, and upholstery repair shops and paint shops	712	170 289	45 448	10 953	2 492
7532 pt.	Top and body repair shops	665	159 636	42 679	10 306	2 323
7532 pt.	Paint shops	47	10 653	2 769	647	169
7538	General automotive repair shops	1 280	257 751	64 479	15 373	3 534
7538 pt.	General automotive repair shops, except diesel	1 200	241 011	58 983	14 051	3 278
7538 pt.	Diesel repair shops	80	16 740	5 496	1 322	256

Table 5. Summary Statistics for Firms Subject to Federal Income Tax for Places With 350 Establishments or More: 1992 — Con.

[Includes only establishments with payroll. For meaning of abbreviations and symbols, see introductory text. For explanation of terms and comparability of 1987 and 1992 censuses, see appendix A. For information on geographic areas followed by ▲, see appendix F.]

SIC code	Geographic area and kind of business or operation	Establishments (number)	Receipts (\$1,000)	Annual payroll (\$1,000)	First-quarter payroll (\$1,000)	Paid employees for pay period including March 12 (number)
NEW YORK ▲—Con.						
75	Automotive repair, services, and parking —Con.					
753	Automotive repair shops —Con.					
7533, 4, 6, 7, 9	Other automotive repair shops -----	456	133 586	38 868	9 647	1 849
7533	Automotive exhaust system repair shops -----	58	21 714	5 278	1 258	246
7534	Tire retreading and repair shops -----	29	8 913	1 590	371	87
7536	Automotive glass replacement shops -----	87	31 286	9 902	2 643	399
7537	Automotive transmission repair shops -----	117	31 747	9 857	2 312	472
7539	Automotive repair shops, n.e.c. -----	165	39 926	12 241	3 063	645
7539 pt.	Radiator repair -----	42	8 578	2 053	496	124
7539 pt.	Brake, front end, and wheel alignment -----	65	18 574	5 847	1 468	288
7539 pt.	Automotive electrical and fuel system services -----	47	10 873	3 912	1 002	202
7539 pt.	Carburetor repair shops -----	22	5 241	1 969	482	103
7539 pt.	Automotive electrical repair shops -----	25	5 632	1 943	520	99
7539 pt.	Other automotive repair shops, n.e.c. -----	11	1 721	429	97	31
754	Automotive services, except repair -----	309	66 738	18 665	4 179	1 373
7542	Carwashes -----	163	28 163	8 684	2 170	846
7549	Automotive services, except repair and carwashes -----	146	38 575	9 981	2 009	527
7549 pt.	Lubrication shops -----	18	4 827	1 162	216	70
7549 pt.	Other automotive services -----	128	33 748	8 819	1 793	457
7549 pt.	Towing services -----	107	28 887	7 424	1 478	361
7549 pt.	Other automotive services, n.e.c. -----	21	4 861	1 395	315	96
76	Miscellaneous repair services -----	1 448	646 945	218 387	52 502	8 370
762	Electrical repair shops -----	518	241 588	80 876	19 543	3 156
7622	Radio and television repair shops -----	173	42 894	14 584	3 558	718
7623, 9	Other electrical and electronic repair shops -----	345	198 694	66 292	15 985	2 438
7623	Refrigeration and air-conditioning service and repair shops -----	139	63 200	20 025	5 441	726
7629	Electrical and electronic repair shops, n.e.c. -----	206	135 494	46 267	10 544	1 712
763	Watch, clock, and jewelry repair -----	72	14 437	5 100	1 140	237
764	Reupholstery and furniture repair -----	153	43 020	18 435	4 231	832
769	Miscellaneous repair and related services -----	705	347 900	113 976	27 588	4 145
7692	Welding repair -----	47	25 164	9 690	2 320	446
7694	Armature rewinding shops -----	29	16 235	4 682	1 043	179
7699	Repair shops and related services, n.e.c. -----	629	306 501	99 604	24 225	3 520
7699 pt.	Farm machinery and equipment repair -----	9	(D)	(D)	(D)	AA
7699 pt.	Lawnmower and other small gasoline engine repair -----	12	(D)	(D)	(D)	BB
7699 pt.	Sewer and septic tank cleaning services -----	49	24 335	9 862	2 294	361
7699 pt.	Other repair and related services, n.e.c. -----	559	279 136	89 108	21 778	3 121
78, 79, 84	Amusement and recreation services, including motion pictures and museums -----	4 691	6 874 974	1 875 606	404 619	60 549
781, 2	Motion picture production, distribution, and services -----	1 503	3 410 185	821 948	181 560	28 691
7812 pt.	Motion picture production, except for television -----	409	(D)	(D)	(D)	HH
7812 pt.	Motion picture and tape production for television -----	431	775 106	185 663	42 155	3 565
7819	Services allied to motion picture production -----	470	842 484	338 655	73 015	18 727
7822 pt.	Motion picture film and tape distributors -----	99	(D)	(D)	(D)	GG
7822 pt.	Motion picture film exchanges -----	79	616 680	54 511	11 472	924
7822 pt.	Video tape wholesalers -----	20	(D)	(D)	(D)	CC
7822 pt.	Film and tape distribution for television -----	69	566 570	78 084	21 167	1 206
7829	Services allied to motion picture distribution -----	25	(D)	(D)	(D)	CC
783	Motion picture theaters -----	179	243 068	42 543	9 960	2 975
7832	Motion picture theaters, except drive-in -----	175	(D)	(D)	(D)	HH
7833	Drive-in motion picture theaters -----	4	(D)	(D)	(D)	AA
784	Video tape rental -----	456	112 174	22 547	5 317	1 875
792	Theatrical producers (except motion picture), bands, orchestras, and entertainers -----	1 397	1 946 115	606 971	125 593	13 060
7922	Theatrical producers (except motion picture) and miscellaneous theatrical services -----	756	1 473 479	424 869	97 811	10 388
7922 pt.	Producers of live theatrical productions -----	263	748 141	188 528	46 428	4 831
7922 pt.	Producers of radio and television shows, except tape producers -----	49	56 703	24 241	3 100	183
7922 pt.	Artists' and entertainers' managers or agents, concert bureaus, booking agents -----	270	279 528	117 244	25 314	2 148
7922 pt.	Other theatrical services -----	174	389 107	94 856	22 969	3 226
7929	Bands, orchestras, actors, and other entertainers and entertainment groups -----	641	472 636	182 102	27 782	2 672
7929 pt.	Dance groups and artists -----	17	22 055	13 695	1 366	75
7929 pt.	Symphony orchestras, opera companies, and chamber music organizations -----	21	(D)	(D)	(D)	CC
7929 pt.	Other music and entertainment presentations -----	603	(D)	(D)	(D)	GG
7929 pt.	Other music groups and artists -----	266	(D)	(D)	(D)	GG
7929 pt.	Other entertainers and entertainment groups -----	337	230 972	96 722	11 928	1 338
793	Bowling centers -----	72	39 761	11 176	2 653	829
79 ex. 792, 3, 84	Commercial sports and other amusement and recreation services, including museums -----	1 084	1 123 671	370 421	79 536	13 119
794	Commercial sports -----	78	(D)	(D)	(D)	HH
7941	Professional sports clubs, managers, promoters -----	56	(D)	(D)	(D)	GG
7941 pt.	Baseball clubs -----	5	(D)	(D)	(D)	GG
7941 pt.	Football clubs -----	1	(D)	(D)	(D)	BB
7941 pt.	Other professional sports clubs -----	2	(D)	(D)	(D)	BB
7941 pt.	Managers and promoters -----	48	(D)	(D)	(D)	FF
7948	Racing, including track operation -----	22	(D)	(D)	(D)	GG
7948 pt.	Auto racetrack operation -----	1	(D)	(D)	(D)	AA
7948 pt.	Horse racetrack operation -----	1	(D)	(D)	(D)	GG
7948 pt.	Dog racetrack operation -----	—	(D)	(D)	(D)	—
7948 pt.	Racing stables and racing, n.e.c. -----	20	(D)	(D)	(D)	BB

NY-70 NEW YORK

SERVICE INDUSTRIES—GEOGRAPHIC AREA SERIES

Table 5. Summary Statistics for Firms Subject to Federal Income Tax for Places With 350 Establishments or More: 1992 — Con.

[Includes only establishments with payroll. For meaning of abbreviations and symbols, see introductory text. For explanation of terms and comparability of 1987 and 1992 censuses, see appendix A. For information on geographic areas followed by ▲, see appendix F]

SIC code	Geographic area and kind of business or operation	Establishments (number)	Receipts (\$1,000)	Annual payroll (\$1,000)	First-quarter payroll (\$1,000)	Paid employees for pay period including March 12 (number)
NEW YORK ▲—Con.						
78, 79, 84	Amusement and recreation services, including motion pictures and museums—Con.					
79 ex. 792, 3; 84	Commercial sports and other amusement and recreation services, including museums—Con.					
79 ex. 792, 3, 4; 84	Other amusement and recreation services, including museums ----	1 006	(D)	(D)	(D)	II
791	Dance studios, schools, and halls -----	137	31 352	10 590	2 342	716
7991	Physical fitness facilities -----	239	188 807	49 358	11 636	3 956
7991 pt.	Physical fitness centers, except gymnasiums and athletic clubs -----	196	150 300	37 402	8 933	3 138
7991 pt.	Gymnasiums and athletic clubs -----	43	38 507	11 956	2 703	818
7992	Public golf courses -----	22	17 940	4 679	974	260
7993	Coin-operated amusement devices -----	88	49 971	16 631	3 587	488
7996	Amusement parks -----	13	(D)	(D)	(D)	CC
7997	Membership sports and recreation clubs -----	120	73 113	20 962	4 567	1 401
7999, 84	Amusement and recreation services, including museums, n.e.c. -----	387	(D)	(D)	(D)	HH
7999 pt.	Concession operators of amusement devices and rides -----	21	3 298	1 062	94	17
7999 pt.	Carnivals, circuses, and fairs -----	8	(D)	(D)	(D)	CC
7999 pt.	Carnivals and circuses -----	6	(D)	(D)	(D)	CC
7999 pt., 84	Fairs -----	2	(D)	(D)	(D)	AA
7999 pt., 84	Other recreation and amusements, including museums -----	358	263 980	55 228	11 366	2 533
84	Museums, art galleries, and botanical and zoological gardens -----	8	1 387	351	75	16
841	Museums and art galleries -----	5	(D)	(D)	(D)	AA
842	Arboreta and botanical or zoological gardens -----	3	(D)	(D)	(D)	AA
7999 pt.	Roller skating rinks -----	17	6 285	1 869	306	105
7999 pt.	Ice skating rinks -----	4	(D)	(D)	(D)	CC
7999 pt.	Other amusement and recreation services, n.e.c. -----	329	(D)	(D)	(D)	GG
80	Health services -----	11 906	7 523 977	2 999 300	646 123	95 171
801	Offices and clinics of doctors of medicine -----	6 331	3 658 825	1 469 273	300 151	27 361
8011 pt.	Offices of doctors of medicine -----	6 253	3 495 655	1 396 521	284 516	25 614
8011 pt.	General medical clinics -----	78	163 170	72 752	15 635	1 747
802	Offices and clinics of dentists -----	3 114	1 025 256	306 448	68 644	12 097
8021 pt.	Offices of dentists -----	3 094	(D)	(D)	(D)	JJ
8021 pt.	Dental clinics -----	20	(D)	(D)	(D)	CC
803	Offices and clinics of doctors of osteopathy -----	67	30 062	14 262	3 066	334
8031 pt.	Offices of osteopathic physicians -----	65	(D)	(D)	(D)	EE
8031 pt.	Osteopathic clinics -----	2	(D)	(D)	(D)	AA
804	Offices and clinics of other health practitioners -----	1 508	393 109	108 527	23 110	4 608
8041	Offices and clinics of chiropractors -----	446	110 024	23 384	5 040	1 187
8042	Offices and clinics of optometrists -----	221	64 722	16 518	3 804	789
8043	Offices and clinics of podiatrists -----	392	88 800	23 298	4 811	1 040
8049	Offices and clinics of health practitioners, n.e.c. -----	449	129 563	45 327	9 455	1 592
805	Nursing and personal care facilities -----	113	960 021	420 249	95 163	16 915
8051	Skilled nursing care facilities -----	97	925 597	405 230	91 589	16 095
8052	Intermediate care facilities -----	13	(D)	(D)	(D)	FF
8059	Nursing and personal care facilities, n.e.c. -----	3	(D)	(D)	(D)	CC
806	Hospitals -----	10	383 376	174 632	42 414	5 091
8062	General medical and surgical hospitals -----	7	302 764	143 060	34 545	4 203
8063, 9	Specialty hospitals -----	3	80 612	31 572	7 869	888
8063	Psychiatric hospitals -----	3	80 612	31 572	7 869	888
8069	Specialty hospitals, except psychiatric -----	-	-	-	-	-
807, 8, 9	Other health services -----	763	1 073 328	505 909	113 575	28 765
807	Medical and dental laboratories -----	435	350 358	115 189	26 201	4 299
8071	Medical laboratories -----	238	284 046	86 770	19 422	3 145
8072	Dental laboratories -----	197	66 312	28 419	6 779	1 154
808	Home health care services -----	139	451 913	292 642	66 508	21 293
809	Miscellaneous health and allied services, n.e.c. -----	189	271 057	98 078	20 866	3 173
8092	Kidney dialysis centers -----	18	(D)	(D)	(D)	FF
8093	Specialty outpatient facilities, n.e.c. -----	101	132 247	48 500	9 950	1 497
8099	Health and allied services, n.e.c. -----	70	(D)	(D)	(D)	FF
81	Legal services -----	5 051	10 952 346	3 768 709	873 700	67 189
823, 4, 9	Selected educational services -----	591	424 098	140 362	33 107	6 591
823	Libraries -----	5	(D)	(D)	(D)	CC
824	Vocational schools -----	166	221 778	74 798	17 710	3 108
8243	Data processing schools -----	50	56 673	17 987	4 116	629
8244	Business and secretarial schools -----	39	75 543	26 356	6 723	1 435
8249	Vocational schools, n.e.c. -----	77	89 562	30 455	6 871	1 044
829	Schools and educational services, n.e.c. -----	420	(D)	(D)	(D)	HH
83	Social services -----	681	355 160	125 888	29 611	7 145
835	Child day care services -----	296	82 457	42 424	10 484	2 687
832, 3, 6, 9	Other social services -----	385	272 703	83 464	19 127	4 458
832	Individual and family social services -----	211	66 453	27 944	6 651	1 590
833	Job training and vocational rehabilitation services -----	21	16 574	5 917	1 337	270
836	Residential care -----	72	131 958	37 928	8 656	2 123
839	Social services, n.e.c. -----	81	57 718	11 675	2 483	475

Table 5. Summary Statistics for Firms Subject to Federal Income Tax for Places With 350 Establishments or More: 1992 — Con.

[Includes only establishments with payroll. For meaning of abbreviations and symbols, see introductory text. For explanation of terms and comparability of 1987 and 1992 censuses, see appendix A. For information on geographic areas followed by ▲, see appendix F]

SIC code	Geographic area and kind of business or operation	Establishments (number)	Receipts (\$1,000)	Annual payroll (\$1,000)	First-quarter payroll (\$1,000)	Paid employees for pay period including March 12 (number)
NEW YORK ▲—Con.						
87 ex. 8733	Engineering, accounting, research, management, and related services (except noncommercial research organizations) -----	6 722	10 379 650	4 162 841	949 923	96 683
871	Engineering, architectural, and surveying services -----	1 357	2 269 168	972 784	223 113	20 806
8711	Engineering services -----	583	1 560 878	721 880	164 837	14 783
8712	Architectural services -----	730	675 805	237 018	55 180	5 655
8713	Surveying services -----	44	32 485	13 886	3 096	368
872	Accounting, auditing, and bookkeeping services -----	1 750	2 832 825	1 098 432	263 491	36 328
873 ex. 8733	Research, development, and testing services (except noncommercial research organizations) -----	438	697 166	259 297	61 422	7 031
8731	Commercial physical and biological research -----	58	73 483	27 698	5 901	560
8731 pt.	Commercial physical research -----	33	39 124	14 507	3 227	265
8731 pt.	Commercial medical and biological research -----	25	34 359	13 191	2 674	295
8732	Commercial economic, sociological, and educational research -----	334	574 120	208 429	50 323	5 754
8734	Testing laboratories -----	46	49 563	23 170	5 198	717
874	Management and public relations services -----	3 177	4 580 491	1 832 328	401 897	32 518
8741	Management services -----	813	1 446 420	537 118	126 892	11 685
8742	Management consulting services -----	1 351	2 146 743	924 116	189 753	13 261
8743	Public relations services -----	564	726 242	271 950	63 206	5 195
8744	Facilities support management services -----	16	20 893	11 882	2 735	514
8748	Business consulting services, n.e.c. -----	433	240 193	87 262	19 311	1 863
89	Services, n.e.c. -----	581	309 937	118 239	23 884	1 871
8999 pt.	Scientific and related consulting services, except environmental -----	55	65 034	33 340	7 772	535
8999 pt.	Other services -----	526	244 903	84 899	16 112	1 336
8999 pt.	Environmental consulting -----	28	15 791	6 051	1 547	181
8999 pt.	Authors, composers, and other arts-related services -----	278	163 736	54 997	10 839	684
8999 pt.	Other services, n.e.c. -----	220	65 376	23 851	3 726	471
NIAGARA FALLS						
	Total -----	445	190 109	66 126	14 599	3 713
70 ex. 704	Hotels, rooming houses, camps, and other lodging places (except membership lodging) -----	45	(D)	(D)	(D)	FF
7011	Hotels and motels -----	44	37 210	10 328	2 131	998
7011 pt.	Hotels -----	22	33 769	9 676	2 008	904
7011 pt.	Motels, motor hotels, and tourist courts -----	22	3 441	652	123	94
702, 3	Other lodging places -----	1	(D)	(D)	(D)	AA
72	Personal services -----	45	9 342	3 024	842	280
721	Laundry, cleaning, and garment services -----	11	4 244	1 679	527	146
7211	Power laundries, family and commercial* -----	—	—	—	—	—
7213	Linen supply* -----	1	(D)	(D)	(D)	CC
7215	Coin-operated laundries and drycleaning -----	1	(D)	(D)	(D)	AA
7216	Drycleaning plants, except rug cleaning* -----	7	(D)	(D)	(D)	BB
7217	Carpet and upholstery cleaning -----	2	(D)	(D)	(D)	AA
7218	Industrial launderers* -----	—	—	—	—	—
7212, 9	Other laundry, cleaning, and garment services* -----	—	—	—	—	—
722	Photographic studios, portrait -----	2	(D)	(D)	(D)	AA
723, 4	Beauty and barber shops -----	18	1 802	563	124	67
723	Beauty shops -----	18	1 802	563	124	67
724	Barber shops -----	—	—	—	—	—
725	Shoe repair shops and shoeshine parlors -----	1	(D)	(D)	(D)	AA
726	Funeral service and crematories -----	8	2 518	539	134	41
729	Miscellaneous personal services -----	5	(D)	(D)	(D)	AA
73	Business services -----	51	17 719	7 150	1 590	519
731	Advertising -----	5	(D)	(D)	(D)	AA
732	Consumer credit reporting agencies, mercantile reporting agencies, and adjustment and collection agencies -----	1	(D)	(D)	(D)	AA
733	Mailing, reproduction, commercial art and photography, and stenographic services -----	2	(D)	(D)	(D)	AA
734	Services to dwellings and other buildings -----	11	1 144	463	82	59
735	Miscellaneous equipment rental and leasing -----	9	5 606	1 368	277	68
736	Personnel supply services -----	3	(D)	(D)	(D)	CC
737	Computer programming, data processing, and other computer related services -----	9	3 295	1 014	253	74
7371, 2, 3	Computer programming, prepackaged software, and integrated systems -----	3	(D)	(D)	(D)	AA
7374, 5, 6	Data processing services -----	2	(D)	(D)	(D)	BB
7377, 8, 9	Computer rental and leasing, maintenance, and related services, n.e.c. -----	4	(D)	(D)	(D)	AA
738	Miscellaneous business services -----	11	3 545	1 917	412	160
75	Automotive repair, services, and parking -----	41	12 241	3 241	747	174
751	Automotive rental and leasing, without drivers -----	2	(D)	(D)	(D)	AA
752	Automobile parking -----	1	(D)	(D)	(D)	AA
753	Automotive repair shops -----	33	9 971	2 633	609	134
7532	Top, body, and upholstery repair shops and paint shops -----	8	1 944	552	140	35
7538	General automotive repair shops -----	17	5 965	1 618	368	73
7533, 4, 6, 7, 9	Other automotive repair shops -----	8	2 062	463	101	26
754	Automotive services, except repair -----	5	(D)	(D)	(D)	BB

NY-72 NEW YORK

SERVICE INDUSTRIES—GEOGRAPHIC AREA SERIES

Table 5. Summary Statistics for Firms Subject to Federal Income Tax for Places With 350 Establishments or More: 1992 — Con.

[Includes only establishments with payroll. For meaning of abbreviations and symbols, see introductory text. For explanation of terms and comparability of 1987 and 1992 censuses, see appendix A. For information on geographic areas followed by ▲, see appendix F]

SIC code	Geographic area and kind of business or operation	Establishments (number)	Receipts (\$1,000)	Annual payroll (\$1,000)	First-quarter payroll (\$1,000)	Paid employees for pay period including March 12 (number)
NIAGARA FALLS—Con.						
76	Miscellaneous repair services -----	23	6 118	1 812	398	92
762	Electrical repair shops -----	8	(D)	(D)	(D)	BB
7622	Radio and television repair shops -----	2	(D)	(D)	(D)	AA
7623, 9	Other electrical and electronic repair shops -----	6	(D)	(D)	(D)	BB
763	Watch, clock, and jewelry repair -----	—	—	—	—	—
764	Reupholstery and furniture repair -----	3	331	47	12	5
769	Miscellaneous repair and related services -----	12	(D)	(D)	(D)	BB
78, 79, 84	Amusement and recreation services, including motion pictures and museums -----	21	4 948	1 135	321	204
781, 2	Motion picture production, distribution, and services -----	—	—	—	—	—
783	Motion picture theaters -----	3	(D)	(D)	(D)	BB
784	Video tape rental -----	4	(D)	(D)	(D)	BB
792	Theatrical producers (except motion picture), bands, orchestras, and entertainers -----	1	(D)	(D)	(D)	AA
793	Bowling centers -----	4	(D)	(D)	(D)	CC
79 ex. 792, 3, 84	Commercial sports and other amusement and recreation services, including museums -----	9	719	218	55	29
80	Health services -----	108	45 950	20 993	4 801	801
801	Offices and clinics of doctors of medicine -----	57	28 544	13 918	3 142	357
802	Offices and clinics of dentists -----	31	7 149	2 282	458	135
803	Offices and clinics of doctors of osteopathy -----	—	—	—	—	—
804	Offices and clinics of other health practitioners -----	13	3 068	1 168	272	57
805	Nursing and personal care facilities -----	1	(D)	(D)	(D)	CC
806	Hospitals -----	—	—	—	—	—
807, 8, 9	Other health services -----	6	(D)	(D)	(D)	CC
81	Legal services -----	49	9 916	3 012	625	150
823, 4, 9	Selected educational services -----	3	(D)	(D)	(D)	AA
83	Social services -----	11	(D)	(D)	(D)	BB
835	Child day care services -----	4	(D)	(D)	(D)	BB
832, 3, 6, 9	Other social services -----	7	1 139	431	112	44
87 ex. 8733	Engineering, accounting, research, management, and related services (except noncommercial research organizations) -----	43	27 562	10 247	2 065	340
871	Engineering, architectural, and surveying services -----	14	12 956	4 896	958	130
872	Accounting, auditing, and bookkeeping services -----	15	(D)	(D)	(D)	BB
873 ex. 8733	Research, development, and testing services (except noncommercial research organizations) -----	2	(D)	(D)	(D)	BB
874	Management and public relations services -----	12	7 088	2 103	452	98
89	Services, n.e.c. -----	5	(D)	(D)	(D)	BB
NORTH HEMPSTEAD TOWN BALANCE ▲						
	Total -----	2 096	2 060 748	698 030	160 490	19 189
70 ex. 704	Hotels, rooming houses, camps, and other lodging places (except membership lodging) -----	5	9 652	3 006	660	173
7011	Hotels and motels -----	5	9 652	3 006	660	173
7011 pt.	Hotels -----	3	(D)	(D)	(D)	CC
7011 pt.	Hotels, 25 guestrooms or more -----	3	(D)	(D)	(D)	CC
7011 pt.	Hotels, less than 25 guestrooms -----	—	—	—	—	—
7011 pt.	Motels, motor hotels, and tourist courts -----	2	(D)	(D)	(D)	AA
7011 pt.	Motels, tourist courts -----	—	—	—	—	—
7011 pt.	Motor hotels -----	2	(D)	(D)	(D)	AA
702, 3	Other lodging places -----	—	—	—	—	—
702	Rooming and boarding houses -----	—	—	—	—	—
703	Camps and recreational vehicle parks -----	—	—	—	—	—
72	Personal services -----	198	94 302	20 674	4 976	1 238
721	Laundry, cleaning, and garment services -----	61	66 128	11 009	2 703	460
7211	Power laundries, family and commercial* -----	1	(D)	(D)	(D)	AA
7213	Linen supply* -----	3	(D)	(D)	(D)	AA
7215	Coin-operated laundries and drycleaning -----	11	(D)	(D)	(D)	EE
7216	Drycleaning plants, except rug cleaning* -----	33	(D)	(D)	(D)	CC
7217	Carpet and upholstery cleaning -----	2	(D)	(D)	(D)	AA
7218	Industrial launderers* -----	—	—	—	—	—
7212, 9	Other laundry, cleaning, and garment services* -----	11	(D)	(D)	(D)	BB
7212	Garment pressing, and agents for laundries and drycleaners -----	7	797	138	43	16
7219	Laundry and garment services, n.e.c.* -----	4	(D)	(D)	(D)	AA
722	Photographic studios, portrait -----	10	3 425	624	149	30
723, 4	Beauty and barber shops -----	91	14 253	6 479	1 520	549
723	Beauty shops -----	81	13 402	6 174	1 447	526
724	Barber shops -----	10	851	305	73	23
725	Shoe repair shops and shoeshine parlors -----	3	(D)	(D)	(D)	AA
726	Funeral service and crematories -----	8	5 685	1 196	255	40
729	Miscellaneous personal services -----	25	(D)	(D)	(D)	CC
7291	Tax return preparation services -----	8	1 225	473	127	51
7299	Miscellaneous personal services, n.e.c. -----	17	(D)	(D)	(D)	CC

Table 5. Summary Statistics for Firms Subject to Federal Income Tax for Places With 350 Establishments or More: 1992 — Con.

[Includes only establishments with payroll. For meaning of abbreviations and symbols, see introductory text. For explanation of terms and comparability of 1987 and 1992 censuses, see appendix A. For information on geographic areas followed by ▲, see appendix F]

SIC code	Geographic area and kind of business or operation	Establishments (number)	Receipts (\$1,000)	Annual payroll (\$1,000)	First-quarter payroll (\$1,000)	Paid employees for pay period including March 12 (number)
NORTH HEMPSTEAD TOWN BALANCE ▲—Con.						
73	Business services -----	358	257 459	90 059	22 582	3 463
731	Advertising -----	40	26 144	6 753	1 549	156
7311	Advertising agencies -----	33	16 409	4 026	1 015	113
7312	Outdoor advertising services -----	—	—	—	—	—
7313	Radio, television, publishers' advertising representatives -----	1	(D)	(D)	(D)	AA
7319	Advertising, n.e.c. -----	6	(D)	(D)	(D)	BB
732	Consumer credit reporting agencies, mercantile reporting agencies, and adjustment and collection agencies -----	10	22 689	10 807	2 582	332
7322	Adjustment and collection services -----	7	(D)	(D)	(D)	CC
7323	Credit reporting services -----	3	(D)	(D)	(D)	CC
733	Mailing, reproduction, commercial art and photography, and stenographic services -----	44	17 262	4 666	1 203	217
7331	Direct mail advertising services -----	3	(D)	(D)	(D)	AA
7334	Photocopying and duplicating services -----	1	(D)	(D)	(D)	AA
7335, 6	Commercial photography, art, and graphics -----	34	11 663	3 357	756	93
7335	Commercial photography -----	4	2 408	830	208	18
7336	Commercial art and graphic design -----	30	9 255	2 527	548	75
7338	Secretarial and court reporting services -----	6	(D)	(D)	(D)	CC
734	Services to dwellings and other buildings -----	37	8 469	3 159	652	212
7342	Disinfecting and pest control services -----	6	1 608	697	92	23
7349	Building cleaning and maintenance services, n.e.c. -----	31	6 861	2 462	560	189
735	Miscellaneous equipment rental and leasing -----	20	10 009	3 208	800	128
7352	Medical equipment rental and leasing -----	4	(D)	(D)	(D)	BB
7353	Heavy construction equipment rental and leasing -----	1	(D)	(D)	(D)	AA
7359	Equipment rental and leasing, n.e.c. -----	15	3 578	1 186	303	60
736	Personnel supply services -----	33	13 292	8 225	2 755	578
7361	Employment agencies -----	18	3 135	906	179	71
7363	Help supply services -----	15	10 157	7 319	2 576	507
7363 pt.	Temporary help supply -----	13	(D)	(D)	(D)	EE
7363 pt.	Help supply, except temporary -----	2	(D)	(D)	(D)	CC
737	Computer programming, data processing, and other computer related services -----	82	108 584	33 851	9 156	958
7371, 2, 3	Computer programming, prepackaged software, and integrated systems -----	51	57 087	16 397	3 917	606
7371	Computer programming services -----	41	36 051	12 835	3 128	521
7372	Prepackaged software -----	5	(D)	(D)	(D)	BB
7373	Computer integrated systems -----	5	(D)	(D)	(D)	BB
7374, 5, 6	Data processing services -----	12	45 358	15 511	4 741	290
7374, 5	Computer processing, information retrieval -----	12	45 358	15 511	4 741	290
7376	Computer facilities management services -----	—	—	—	—	—
7377, 8, 9	Computer rental and leasing, maintenance, and related services, n.e.c. -----	19	6 139	1 943	498	62
7377	Computer rental and leasing -----	—	—	—	—	—
7378	Computer maintenance and repair -----	2	(D)	(D)	(D)	AA
7379	Computer related services, n.e.c. -----	17	(D)	(D)	(D)	BB
738	Miscellaneous business services -----	92	51 010	19 390	3 885	882
7381, 2	Detective agencies and protective services -----	17	12 935	7 377	1 713	488
7381	Detective, guard, and armored car services -----	13	(D)	(D)	(D)	EE
7382	Security systems services -----	4	(D)	(D)	(D)	BB
7383	News syndicates -----	2	(D)	(D)	(D)	AA
7384	Photofinishing laboratories* -----	11	3 738	1 444	266	59
7389	Business services, n.e.c. -----	62	(D)	(D)	(D)	EE
7389 pt.	Sign painting shops -----	—	—	—	—	—
7389 pt.	Interior designing -----	17	4 181	530	96	27
7389 pt.	Telephone answering services -----	4	1 190	647	146	37
7389 pt.	Other business services -----	41	(D)	(D)	(D)	EE
75	Automotive repair, services, and parking -----	182	97 442	16 901	3 949	682
751	Automotive rental and leasing, without drivers -----	17	47 738	3 765	991	132
7513	Truck rental and leasing, without drivers -----	5	(D)	(D)	(D)	BB
7514, 5	Passenger car rental and leasing -----	11	39 659	2 756	740	102
7514	Passenger car rental -----	3	(D)	(D)	(D)	AA
7515	Passenger car leasing -----	8	(D)	(D)	(D)	BB
7519	Utility trailer and recreational vehicle rental -----	1	(D)	(D)	(D)	AA
752	Automobile parking -----	14	4 610	1 273	29	6
753	Automotive repair shops -----	129	40 699	10 751	2 661	461
7532	Top, body, and upholstery repair shops and paint shops -----	46	19 190	5 619	1 329	215
7532 pt.	Top and body repair shops -----	45	(D)	(D)	(D)	CC
7532 pt.	Paint shops -----	1	(D)	(D)	(D)	AA
7538	General automotive repair shops -----	64	13 372	3 202	856	161
7538 pt.	General automotive repair shops, except diesel -----	63	(D)	(D)	(D)	CC
7538 pt.	Diesel repair shops -----	1	(D)	(D)	(D)	AA
7533, 4, 6, 7, 9	Other automotive repair shops -----	19	8 137	1 930	476	85
7533	Automotive exhaust system repair shops -----	5	(D)	(D)	(D)	BB
7534	Tire retreading and repair shops -----	1	(D)	(D)	(D)	AA
7536	Automotive glass replacement shops -----	4	3 043	650	175	26
7537	Automotive transmission repair shops -----	4	921	276	59	15
7539	Automotive repair shops, n.e.c. -----	5	1 653	354	83	17
7539 pt.	Radiator repair -----	2	(D)	(D)	(D)	AA
7539 pt.	Brake, front end, and wheel alignment -----	2	(D)	(D)	(D)	AA
7539 pt.	Automotive electrical and fuel system services -----	1	(D)	(D)	(D)	AA
7539 pt.	Other automotive repair shops, n.e.c. -----	—	—	—	—	—
754	Automotive services, except repair -----	22	4 395	1 112	268	83
7542	Carwashes -----	12	2 799	742	183	62
7549	Automotive services, except repair and carwashes -----	10	1 596	370	85	21

Table 5. Summary Statistics for Firms Subject to Federal Income Tax for Places With 350 Establishments or More: 1992 — Con.

[Includes only establishments with payroll. For meaning of abbreviations and symbols, see introductory text. For explanation of terms and comparability of 1987 and 1992 censuses, see appendix A. For information on geographic areas followed by ▲, see appendix F]

SIC code	Geographic area and kind of business or operation	Establishments (number)	Receipts (\$1,000)	Annual payroll (\$1,000)	First-quarter payroll (\$1,000)	Paid employees for pay period including March 12 (number)
NORTH HEMPSTEAD TOWN BALANCE ▲—Con.						
76	Miscellaneous repair services	48	16 079	5 634	1 343	205
762	Electrical repair shops	19	10 577	4 223	1 023	140
7622	Radio and television repair shops	6	9 878	411	111	26
7623, 9	Other electrical and electronic repair shops	13	9 699	3 812	912	114
7623	Refrigeration and air-conditioning service and repair shops	5	4 153	1 579	361	45
7629	Electrical and electronic repair shops, n.e.c.	8	5 546	2 233	551	69
763	Watch, clock, and jewelry repair	2	(D)	(D)	(D)	AA
764	Reupholstery and furniture repair	7	956	326	78	15
769	Miscellaneous repair and related services	20	(D)	(D)	(D)	BB
7692	Welding repair	3	(D)	(D)	(D)	AA
7694	Armature rewinding shops	—	—	—	—	—
7699	Repair shops and related services, n.e.c.	17	(D)	(D)	(D)	BB
78, 79, 84	Amusement and recreation services, including motion pictures and museums	91	60 324	18 046	3 796	1 016
781, 2	Motion picture production, distribution, and services	19	7 041	2 474	495	58
783	Motion picture theaters	4	2 163	567	116	58
7832	Motion picture theaters, except drive-in	4	2 163	567	116	58
7833	Drive-in motion picture theaters	—	—	—	—	—
784	Video tape rental	6	(D)	(D)	(D)	BB
792	Theatrical producers (except motion picture), bands, orchestras, and entertainers	18	22 523	7 593	1 664	289
7922	Theatrical producers (except motion picture) and miscellaneous theatrical services	5	2 880	1 264	352	8
7929	Bands, orchestras, actors, and other entertainers and entertainment groups	13	19 643	6 329	1 312	281
793	Bowling centers	2	(D)	(D)	(D)	BB
79 ex. 792, 3, 84	Commercial sports and other amusement and recreation services, including museums	42	24 470	6 456	1 281	508
794	Commercial sports	5	(D)	(D)	(D)	BB
7941	Professional sports clubs, managers, promoters	1	(D)	(D)	(D)	AA
7948	Racing, including track operation	4	(D)	(D)	(D)	BB
79 ex. 792, 3, 4, 84	Other amusement and recreation services, including museums	37	(D)	(D)	(D)	EE
791	Dance studios, schools, and halls	7	1 021	260	56	29
7991	Physical fitness facilities	9	6 063	1 785	464	243
7992	Public golf courses	—	—	—	—	—
7993	Coin-operated amusement devices	2	(D)	(D)	(D)	AA
7996	Amusement parks	—	—	—	—	—
7997	Membership sports and recreation clubs	4	(D)	(D)	(D)	BB
7999, 84	Amusement and recreation services, including museums, n.e.c.	15	(D)	(D)	(D)	BB
7999 pt.	Concession operators of amusement devices and rides	—	—	—	—	—
7999 pt.	Carnivals, circuses, and fairs	—	—	—	—	—
7999 pt., 84	Other recreation and amusements, including museums	15	(D)	(D)	(D)	BB
80	Health services	620	491 912	210 159	43 448	5 145
801	Offices and clinics of doctors of medicine	387	324 541	140 741	26 393	1 914
8011 pt.	Offices of doctors of medicine	386	(D)	(D)	(D)	GG
8011 pt.	General medical clinics	1	(D)	(D)	(D)	AA
802	Offices and clinics of dentists	118	37 231	10 774	2 418	439
803	Offices and clinics of doctors of osteopathy	2	(D)	(D)	(D)	AA
804	Offices and clinics of other health practitioners	73	18 323	5 243	1 097	225
8041	Offices and clinics of chiropractors	26	6 060	1 150	303	68
8042	Offices and clinics of optometrists	12	4 218	1 339	288	45
8043	Offices and clinics of podiatrists	8	1 512	259	50	17
8049	Offices and clinics of health practitioners, n.e.c.	27	6 533	2 495	456	95
805	Nursing and personal care facilities	2	(D)	(D)	(D)	EE
8051	Skilled nursing care facilities	2	(D)	(D)	(D)	EE
8052	Intermediate care facilities	—	—	—	—	—
8059	Nursing and personal care facilities, n.e.c.	—	—	—	—	—
806	Hospitals	—	—	—	—	—
8062	General medical and surgical hospitals	—	—	—	—	—
8063, 9	Specialty hospitals	—	—	—	—	—
807, 8, 9	Other health services	38	(D)	(D)	(D)	GG
807	Medical and dental laboratories	16	23 600	8 448	2 152	245
8071	Medical laboratories	12	22 523	7 867	2 007	224
8072	Dental laboratories	4	1 077	581	145	21
808	Home health care services	11	46 161	29 234	7 847	1 693
809	Miscellaneous health and allied services, n.e.c.	11	(D)	(D)	(D)	CC
8092	Kidney dialysis centers	—	—	—	—	—
8093	Specialty outpatient facilities, n.e.c.	7	3 918	2 123	387	83
8099	Health and allied services, n.e.c.	4	(D)	(D)	(D)	CC
81	Legal services	180	113 445	41 170	9 900	1 104
823, 4, 9	Selected educational services	17	8 388	2 128	540	119
823	Libraries	—	—	—	—	—
824	Vocational schools	2	(D)	(D)	(D)	AA
829	Schools and educational services, n.e.c.	15	(D)	(D)	(D)	CC
83	Social services	19	7 412	3 611	738	145
835	Child day care services	11	5 204	2 622	508	106
832, 3, 6, 9	Other social services	8	2 208	989	230	39

Table 5. Summary Statistics for Firms Subject to Federal Income Tax for Places With 350 Establishments or More: 1992 — Con.

[Includes only establishments with payroll. For meaning of abbreviations and symbols, see introductory text. For explanation of terms and comparability of 1987 and 1992 censuses, see appendix A. For information on geographic areas followed by ▲, see appendix F]

SIC code	Geographic area and kind of business or operation	Establishments (number)	Receipts (\$1,000)	Annual payroll (\$1,000)	First-quarter payroll (\$1,000)	Paid employees for pay period including March 12 (number)
NORTH HEMPSTEAD TOWN BALANCE ▲—Con.						
87 ex. 8733	Engineering, accounting, research, management, and related services (except noncommercial research organizations) -----	351	896 742	283 943	67 973	5 824
871	Engineering, architectural, and surveying services -----	80	(D)	(D)	(D)	HH
8711	Engineering services -----	43	(D)	(D)	(D)	HH
8712	Architectural services -----	31	(D)	(D)	(D)	CC
8713	Surveying services -----	6	(D)	(D)	(D)	BB
872	Accounting, auditing, and bookkeeping services -----	129	(D)	(D)	(D)	FF
873 ex. 8733	Research, development, and testing services (except noncommercial research organizations) -----	22	(D)	(D)	(D)	EE
8731	Commercial physical and biological research -----	3	(D)	(D)	(D)	AA
8732	Commercial economic, sociological, and educational research -----	13	35 586	9 297	2 117	218
8734	Testing laboratories -----	6	(D)	(D)	(D)	CC
874	Management and public relations services -----	120	59 628	22 712	5 233	660
8741	Management services -----	33	22 966	8 437	2 089	340
8742	Management consulting services -----	66	30 400	12 479	2 798	267
8743	Public relations services -----	4	(D)	(D)	(D)	AA
8744	Facilities support management services -----	—	—	—	—	—
8748	Business consulting services, n.e.c. -----	17	(D)	(D)	(D)	BB
89	Services, n.e.c. -----	27	7 591	2 699	585	75
ORANGETOWN TOWN BALANCE ▲						
	Total -----	355	230 198	70 117	14 591	2 420
70 ex. 704	Hotels, rooming houses, camps, and other lodging places (except membership lodging) -----	3	(D)	(D)	(D)	CC
7011	Hotels and motels -----	2	(D)	(D)	(D)	CC
7011 pt. 7011 pt.	Hotels -----	2	(D)	(D)	(D)	CC
	Motels, motor hotels, and tourist courts -----	—	—	—	—	—
702, 3	Other lodging places -----	1	(D)	(D)	(D)	AA
72	Personal services -----	33	3 600	933	230	81
721	Laundry, cleaning, and garment services -----	12	1 893	397	94	24
7211	Power laundries, family and commercial* -----	1	(D)	(D)	(D)	AA
7213	Linen supply* -----	—	—	—	—	—
7215	Coin-operated laundries and drycleaning -----	2	(D)	(D)	(D)	AA
7216	Drycleaning plants, except rug cleaning* -----	7	717	185	40	8
7217	Carpet and upholstery cleaning -----	1	(D)	(D)	(D)	AA
7218	Industrial launderers* -----	—	—	—	—	—
7212, 9	Other laundry, cleaning, and garment services* -----	1	(D)	(D)	(D)	AA
722	Photographic studios, portrait -----	1	(D)	(D)	(D)	AA
723, 4	Beauty and barber shops -----	17	813	264	66	36
723	Beauty shops -----	16	(D)	(D)	(D)	BB
724	Barber shops -----	1	(D)	(D)	(D)	AA
725	Shoe repair shops and shoeshine parlors -----	—	—	—	—	—
726	Funeral service and crematories -----	1	(D)	(D)	(D)	AA
729	Miscellaneous personal services -----	2	(D)	(D)	(D)	AA
73	Business services -----	77	112 513	28 451	6 134	816
731	Advertising -----	9	(D)	(D)	(D)	BB
732	Consumer credit reporting agencies, mercantile reporting agencies, and adjustment and collection agencies -----	1	(D)	(D)	(D)	AA
733	Mailing, reproduction, commercial art and photography, and stenographic services -----	8	(D)	(D)	(D)	BB
734	Services to dwellings and other buildings -----	15	4 595	2 153	522	166
735	Miscellaneous equipment rental and leasing -----	4	2 869	596	149	21
736	Personnel supply services -----	5	892	449	129	12
737	Computer programming, data processing, and other computer related services -----	17	23 834	13 845	3 077	365
7371, 2, 3	Computer programming, prepackaged software, and integrated systems -----	10	(D)	(D)	(D)	CC
7374, 5, 6	Data processing services -----	2	(D)	(D)	(D)	CC
7377, 8, 9	Computer rental and leasing, maintenance, and related services, n.e.c. -----	5	(D)	(D)	(D)	AA
738	Miscellaneous business services -----	18	9 095	2 207	280	54
75	Automotive repair, services, and parking -----	27	7 040	2 084	472	81
751	Automotive rental and leasing, without drivers -----	—	—	—	—	—
752	Automobile parking -----	—	—	—	—	—
753	Automotive repair shops -----	22	6 012	1 798	400	61
7532	Top, body, and upholstery repair shops and paint shops -----	7	1 796	546	122	18
7538	General automotive repair shops -----	11	2 552	565	135	26
7533, 4, 6, 7, 9	Other automotive repair shops -----	4	1 664	687	143	17
754	Automotive services, except repair -----	5	1 028	286	72	20
76	Miscellaneous repair services -----	11	2 013	400	84	23
762	Electrical repair shops -----	3	(D)	(D)	(D)	AA
7622	Radio and television repair shops -----	—	—	—	—	—
7623, 9	Other electrical and electronic repair shops -----	3	(D)	(D)	(D)	AA
763	Watch, clock, and jewelry repair -----	1	(D)	(D)	(D)	AA
764	Reupholstery and furniture repair -----	1	(D)	(D)	(D)	AA
769	Miscellaneous repair and related services -----	6	902	261	53	9

Table 5. Summary Statistics for Firms Subject to Federal Income Tax for Places With 350 Establishments or More: 1992 — Con.

[Includes only establishments with payroll. For meaning of abbreviations and symbols, see introductory text. For explanation of terms and comparability of 1987 and 1992 censuses, see appendix A. For information on geographic areas followed by ▲, see appendix F]

SIC code	Geographic area and kind of business or operation	Establishments (number)	Receipts (\$1,000)	Annual payroll (\$1,000)	First-quarter payroll (\$1,000)	Paid employees for pay period including March 12 (number)
ORANGETOWN TOWN BALANCE ▲—Con.						
78, 79, 84	Amusement and recreation services, including motion pictures and museums -----	25	10 471	5 104	534	82
781, 2	Motion picture production, distribution, and services -----	7	1 391	726	104	12
783	Motion picture theaters -----	—	—	—	—	—
784	Video tape rental -----	2	(D)	(D)	(D)	AA
792	Theatrical producers (except motion picture), bands, orchestras, and entertainers -----	6	5 998	3 716	281	29
793	Bowling centers -----	1	(D)	(D)	(D)	AA
79 ex. 792, 3; 84	Commercial sports and other amusement and recreation services, including museums -----	9	2 226	386	69	20
80	Health services -----	87	38 256	15 286	3 189	574
801	Offices and clinics of doctors of medicine -----	37	20 616	8 495	1 748	209
802	Offices and clinics of dentists -----	29	7 301	1 965	452	97
803	Offices and clinics of doctors of osteopathy -----	—	—	—	—	—
804	Offices and clinics of other health practitioners -----	16	(D)	(D)	(D)	CC
805	Nursing and personal care facilities -----	3	(D)	(D)	(D)	CC
806	Hospitals -----	—	—	—	—	—
807, 8, 9	Other health services -----	2	(D)	(D)	(D)	AA
81	Legal services -----	26	7 914	2 575	509	81
823, 4, 9	Selected educational services -----	1	(D)	(D)	(D)	AA
83	Social services -----	11	1 606	663	197	58
835	Child day care services -----	7	(D)	(D)	(D)	BB
832, 3, 6, 9	Other social services -----	4	(D)	(D)	(D)	AA
87 ex. 8733	Engineering, accounting, research, management, and related services (except noncommercial research organizations) -----	48	35 677	11 290	2 568	363
871	Engineering, architectural, and surveying services -----	10	(D)	(D)	(D)	CC
872	Accounting, auditing, and bookkeeping services -----	15	3 803	1 057	237	42
873 ex. 8733	Research, development, and testing services (except noncommercial research organizations) -----	3	(D)	(D)	(D)	BB
874	Management and public relations services -----	20	11 157	2 026	388	75
89	Services, n.e.c. -----	6	(D)	(D)	(D)	AA
OYSTER BAY TOWN BALANCE ▲						
	Total -----	3 130	2 385 652	861 233	202 307	37 431
70 ex. 704	Hotels, rooming houses, camps, and other lodging places (except membership lodging) -----	20	(D)	(D)	(D)	EE
7011	Hotels and motels -----	19	25 078	7 119	1 543	436
7011 pt.	Hotels -----	4	9 143	2 475	475	122
7011 pt.	Hotels, 25 guestrooms or more -----	4	9 143	2 475	475	122
7011 pt.	Hotels, less than 25 guestrooms -----	—	—	—	—	—
7011 pt.	Motels, motor hotels, and tourist courts -----	15	15 935	4 644	1 068	314
7011 pt.	Motels, tourist courts -----	10	9 781	2 941	686	221
7011 pt.	Motor hotels -----	5	6 154	1 703	382	93
702, 3	Other lodging places -----	1	(D)	(D)	(D)	AA
702	Rooming and boarding houses -----	—	—	—	—	—
703	Camps and recreational vehicle parks -----	1	(D)	(D)	(D)	AA
72	Personal services -----	349	128 498	38 354	8 777	2 029
721	Laundry, cleaning, and garment services -----	96	18 478	4 969	1 183	354
7211	Power laundries, family and commercial* -----	2	(D)	(D)	(D)	AA
7213	Linen supply* -----	—	—	—	—	—
7215	Coin-operated laundries and drycleaning -----	19	1 768	374	77	54
7216	Drycleaning plants, except rug cleaning* -----	59	11 335	3 082	738	218
7217	Carpet and upholstery cleaning -----	4	246	93	21	5
7218	Industrial laundries* -----	2	(D)	(D)	(D)	BB
7212, 9	Other laundry, cleaning, and garment services* -----	10	(D)	(D)	(D)	AA
7212	Garment pressing, and agents for laundries and drycleaners -----	6	390	62	21	8
7219	Laundry and garment services, n.e.c.* -----	4	(D)	(D)	(D)	AA
722	Photographic studios, portrait -----	16	4 147	949	230	63
723, 4	Beauty and barber shops -----	177	15 853	5 751	1 396	596
723	Beauty shops -----	156	14 634	5 213	1 259	554
724	Barber shops -----	21	1 219	538	137	42
725	Shoe repair shops and shoeshine parlors -----	4	204	64	21	3
726	Funeral service and crematories -----	11	10 008	2 359	536	85
729	Miscellaneous personal services -----	45	79 808	24 262	5 411	928
7291	Tax return preparation services -----	9	3 775	1 845	667	205
7299	Miscellaneous personal services, n.e.c. -----	36	76 033	22 417	4 744	723

Table 5. Summary Statistics for Firms Subject to Federal Income Tax for Places With 350 Establishments or More: 1992 — Con.

[Includes only establishments with payroll. For meaning of abbreviations and symbols, see introductory text. For explanation of terms and comparability of 1987 and 1992 censuses, see appendix A. For information on geographic areas followed by ▲, see appendix F]

SIC code	Geographic area and kind of business or operation	Establishments (number)	Receipts (\$1,000)	Annual payroll (\$1,000)	First-quarter payroll (\$1,000)	Paid employees for pay period including March 12 (number)
OYSTER BAY TOWN BALANCE ▲—Con.						
73	Business services -----	666	788 613	267 270	65 377	16 377
731	Advertising -----	46	37 222	8 280	1 807	208
7311	Advertising agencies -----	30	17 439	4 516	1 053	113
7312	Outdoor advertising services -----	1	(D)	(D)	(D)	AA
7313	Radio, television, publishers' advertising representatives -----	4	8 582	2 153	447	46
7319	Advertising, n.e.c. -----	11	(D)	(D)	(D)	BB
732	Consumer credit reporting agencies, mercantile reporting agencies, and adjustment and collection agencies -----	28	21 152	9 206	2 174	346
7322	Adjustment and collection services -----	24	18 907	8 315	1 957	304
7323	Credit reporting services -----	4	2 245	891	217	42
733	Mailing, reproduction, commercial art and photography, and stenographic services -----	76	47 615	17 678	3 806	542
7331	Direct mail advertising services -----	15	14 482	5 790	1 307	198
7334	Photocopying and duplicating services -----	8	11 144	4 302	1 015	136
7335, 6	Commercial photography, art, and graphics -----	41	13 456	4 855	899	121
7335	Commercial photography -----	10	2 129	797	156	20
7336	Commercial art and graphic design -----	31	11 327	4 058	743	101
7338	Secretarial and court reporting services -----	12	8 533	2 731	585	87
734	Services to dwellings and other buildings -----	69	30 195	13 634	3 278	1 143
7342	Disinfecting and pest control services -----	13	3 177	1 024	227	59
7349	Building cleaning and maintenance services, n.e.c. -----	56	27 018	12 610	3 051	1 084
735	Miscellaneous equipment rental and leasing -----	37	17 608	4 505	1 004	147
7352	Medical equipment rental and leasing -----	5	4 246	1 508	397	46
7353	Heavy construction equipment rental and leasing -----	8	1 861	700	115	17
7359	Equipment rental and leasing, n.e.c. -----	24	11 501	2 297	492	84
736	Personnel supply services -----	70	190 835	78 915	18 490	9 298
7361	Employment agencies -----	41	21 823	11 868	3 026	661
7363	Help supply services -----	29	169 012	67 047	15 464	8 637
7363 pt.	Temporary help supply -----	28	(D)	(D)	(D)	II
7363 pt.	Help supply, except temporary -----	1	(D)	(D)	(D)	AA
737	Computer programming, data processing, and other computer related services -----	163	319 302	82 802	21 683	2 067
7371, 2, 3	Computer programming, prepackaged software, and integrated systems -----	83	58 580	26 660	6 395	534
7371	Computer programming services -----	63	32 490	18 146	4 305	331
7372	Prepackaged software -----	8	7 158	3 516	891	86
7373	Computer integrated systems -----	12	18 932	4 998	1 199	117
7374, 5, 6	Data processing services -----	24	(D)	(D)	(D)	GG
7374, 5	Computer processing, information retrieval -----	23	(D)	(D)	(D)	GG
7376	Computer facilities management services -----	1	(D)	(D)	(D)	AA
7377, 8, 9	Computer rental and leasing, maintenance, and related services, n.e.c. -----	56	(D)	(D)	(D)	EE
7377	Computer rental and leasing -----	3	(D)	(D)	(D)	BB
7378	Computer maintenance and repair -----	17	15 799	5 098	1 425	176
7379	Computer related services, n.e.c. -----	36	(D)	(D)	(D)	BB
738	Miscellaneous business services -----	177	124 684	52 250	13 135	2 626
7381, 2	Detective agencies and protective services -----	48	62 778	31 995	8 501	1 900
7381	Detective, guard, and armored car services -----	41	(D)	(D)	(D)	GG
7382	Security systems services -----	7	(D)	(D)	(D)	EE
7383	News syndicates -----	—	—	—	—	—
7384	Photofinishing laboratories* -----	19	8 395	3 303	724	177
7389	Business services, n.e.c. -----	110	53 511	16 952	3 910	549
7389 pt.	Sign painting shops -----	5	1 350	263	31	7
7389 pt.	Interior designing -----	22	5 183	1 209	327	47
7389 pt.	Telephone answering services -----	8	2 387	1 064	290	90
7389 pt.	Other business services -----	75	44 591	14 416	3 262	405
75	Automotive repair, services, and parking -----	191	65 252	14 924	3 708	785
751	Automotive rental and leasing, without drivers -----	16	9 190	1 573	408	72
7513	Truck rental and leasing, without drivers -----	4	2 403	417	100	17
7514, 5	Passenger car rental and leasing -----	12	6 787	1 156	308	55
7514	Passenger car rental -----	9	6 289	1 082	284	49
7515	Passenger car leasing -----	3	498	74	24	6
7519	Utility trailer and recreational vehicle rental -----	—	—	—	—	—
752	Automobile parking -----	1	(D)	(D)	(D)	AA
753	Automotive repair shops -----	154	51 564	12 193	3 016	617
7532	Top, body, and upholstery repair shops and paint shops -----	41	16 097	4 055	1 118	227
7532 pt.	Top and body repair shops -----	40	(D)	(D)	(D)	CC
7532 pt.	Paint shops -----	1	(D)	(D)	(D)	AA
7538	General automotive repair shops -----	84	24 837	5 695	1 311	268
7538 pt.	General automotive repair shops, except diesel -----	79	23 823	5 405	1 233	254
7538 pt.	Diesel repair shops -----	5	1 014	290	78	14
7533, 4, 6, 7, 9	Other automotive repair shops -----	29	10 630	2 443	587	122
7533	Automotive exhaust system repair shops -----	5	2 900	536	116	22
7534	Tire retreading and repair shops -----	2	(D)	(D)	(D)	AA
7536	Automotive glass replacement shops -----	6	2 240	479	118	22
7537	Automotive transmission repair shops -----	11	3 366	772	186	44
7539	Automotive repair shops, n.e.c. -----	5	(D)	(D)	(D)	BB
7539 pt.	Radiator repair -----	1	(D)	(D)	(D)	AA
7539 pt.	Brake, front end, and wheel alignment -----	—	—	—	—	—
7539 pt.	Automotive electrical and fuel system services -----	2	(D)	(D)	(D)	AA
7539 pt.	Other automotive repair shops, n.e.c. -----	2	(D)	(D)	(D)	AA
754	Automotive services, except repair -----	20	(D)	(D)	(D)	BB
7542	Carwashes -----	7	(D)	(D)	(D)	BB
7549	Automotive services, except repair and carwashes -----	13	3 647	965	241	75

Table 5. Summary Statistics for Firms Subject to Federal Income Tax for Places With 350 Establishments or More: 1992 — Con.

[Includes only establishments with payroll. For meaning of abbreviations and symbols, see introductory text. For explanation of terms and comparability of 1987 and 1992 censuses, see appendix A. For information on geographic areas followed by ▲, see appendix F]

SIC code	Geographic area and kind of business or operation	Establishments (number)	Receipts (\$1,000)	Annual payroll (\$1,000)	First-quarter payroll (\$1,000)	Paid employees for pay period including March 12 (number)
OYSTER BAY TOWN BALANCE ▲—Con.						
76	Miscellaneous repair services	97	38 279	13 938	3 348	570
762	Electrical repair shops	40	22 360	8 785	2 175	381
7622	Radio and television repair shops	12	6 211	1 439	395	52
7623, 9	Other electrical and electronic repair shops	28	16 149	7 346	1 780	329
7623	Refrigeration and air-conditioning service and repair shops	4	(D)	(D)	(D)	AA
7629	Electrical and electronic repair shops, n.e.c.	24	(D)	(D)	(D)	EE
763	Watch, clock, and jewelry repair	1	(D)	(D)	(D)	AA
764	Reupholstery and furniture repair	5	769	170	44	9
769	Miscellaneous repair and related services	51	(D)	(D)	(D)	CC
7692	Welding repair	2	(D)	(D)	(D)	AA
7694	Armature rewinding shops	1	(D)	(D)	(D)	AA
7699	Repair shops and related services, n.e.c.	48	14 728	4 863	1 100	173
78, 79, 84	Amusement and recreation services, including motion pictures and museums	181	87 719	25 932	5 300	1 584
781, 2	Motion picture production, distribution, and services	18	13 161	4 805	1 365	109
783	Motion picture theaters	5	(D)	(D)	(D)	CC
7832	Motion picture theaters, except drive-in	5	(D)	(D)	(D)	CC
7833	Drive-in motion picture theaters	—	—	—	—	—
784	Video tape rental	20	(D)	(D)	(D)	BB
792	Theatrical producers (except motion picture), bands, orchestras, and entertainers	31	18 507	6 913	1 091	256
7922	Theatrical producers (except motion picture) and miscellaneous theatrical services	13	8 242	2 857	444	90
7929	Bands, orchestras, actors, and other entertainers and entertainment groups	18	10 265	4 056	647	166
793	Bowling centers	7	4 649	1 346	310	123
79 ex. 792, 3, 84	Commercial sports and other amusement and recreation services, including museums	100	39 021	11 178	2 091	880
794	Commercial sports	11	3 163	598	153	45
7941	Professional sports clubs, managers, promoters	6	1 354	232	57	22
7948	Racing, including track operation	5	1 809	366	96	23
79 ex. 792, 3, 4, 84	Other amusement and recreation services, including museums	89	35 858	10 580	1 938	835
791	Dance studios, schools, and halls	12	1 281	465	117	55
7991	Physical fitness facilities	15	5 132	1 571	380	181
7992	Public golf courses	5	(D)	(D)	(D)	AA
7993	Coin-operated amusement devices	4	1 330	261	56	17
7996	Amusement parks	—	—	—	—	—
7997	Membership sports and recreation clubs	24	20 403	6 205	1 080	363
7999, 84	Amusement and recreation services, including museums, n.e.c.	29	(D)	(D)	(D)	CC
7999 pt.	Concession operators of amusement devices and rides	—	—	—	—	—
7999 pt.	Carnivals, circuses, and fairs	—	—	—	—	—
7999 pt., 84	Other recreation and amusements, including museums	29	(D)	(D)	(D)	CC
80	Health services	838	752 644	295 617	69 439	10 076
801	Offices and clinics of doctors of medicine	376	261 938	106 336	22 100	2 436
8011 pt.	Offices of doctors of medicine	375	(D)	(D)	(D)	GG
8011 pt.	General medical clinics	1	(D)	(D)	(D)	AA
802	Offices and clinics of dentists	225	74 430	23 381	5 461	1 031
803	Offices and clinics of doctors of osteopathy	13	7 748	2 480	503	61
804	Offices and clinics of other health practitioners	143	34 064	9 306	2 066	454
8041	Offices and clinics of chiropractors	76	16 202	3 711	920	237
8042	Offices and clinics of optometrists	17	4 934	1 439	292	57
8043	Offices and clinics of podiatrists	27	6 260	1 689	403	72
8049	Offices and clinics of health practitioners, n.e.c.	23	6 668	2 467	451	88
805	Nursing and personal care facilities	5	37 112	18 834	4 702	699
8051	Skilled nursing care facilities	4	(D)	(D)	(D)	FF
8052	Intermediate care facilities	1	(D)	(D)	(D)	AA
8059	Nursing and personal care facilities, n.e.c.	—	—	—	—	—
806	Hospitals	2	(D)	(D)	(D)	GG
8062	General medical and surgical hospitals	2	(D)	(D)	(D)	GG
8063, 9	Specialty hospitals	—	—	—	—	—
807, 8, 9	Other health services	74	(D)	(D)	(D)	HH
807	Medical and dental laboratories	29	58 890	18 727	4 623	577
8071	Medical laboratories	14	53 777	16 364	4 057	481
8072	Dental laboratories	15	5 113	2 363	566	96
808	Home health care services	27	110 559	54 965	13 004	3 220
809	Miscellaneous health and allied services, n.e.c.	18	(D)	(D)	(D)	EE
8092	Kidney dialysis centers	—	—	—	—	—
8093	Specialty outpatient facilities, n.e.c.	10	5 763	1 998	423	53
8099	Health and allied services, n.e.c.	8	(D)	(D)	(D)	EE
81	Legal services	218	89 734	28 453	6 203	859
823, 4, 9	Selected educational services	27	8 083	2 824	653	245
823	Libraries	—	—	—	—	—
824	Vocational schools	8	2 570	402	90	14
829	Schools and educational services, n.e.c.	19	5 513	2 422	563	231
83	Social services	31	17 535	6 371	1 458	451
835	Child day care services	18	4 099	1 714	410	208
832, 3, 6, 9	Other social services	13	13 436	4 657	1 048	243

Table 5. Summary Statistics for Firms Subject to Federal Income Tax for Places With 350 Establishments or More: 1992 — Con.

[Includes only establishments with payroll. For meaning of abbreviations and symbols, see introductory text. For explanation of terms and comparability of 1987 and 1992 censuses, see appendix A. For information on geographic areas followed by ▲, see appendix F]

SIC code	Geographic area and kind of business or operation	Establishments (number)	Receipts (\$1,000)	Annual payroll (\$1,000)	First-quarter payroll (\$1,000)	Paid employees for pay period including March 12 (number)
OYSTER BAY TOWN BALANCE ▲—Con.						
87 ex. 8733	Engineering, accounting, research, management, and related services (except noncommercial research organizations) -----	477	358 868	153 723	34 915	3 823
871	Engineering, architectural, and surveying services -----	96	154 398	83 068	18 649	1 727
8711	Engineering services -----	72	144 652	80 171	17 857	1 634
8712	Architectural services -----	19	8 634	2 491	701	77
8713	Surveying services -----	5	1 112	406	91	16
872	Accounting, auditing, and bookkeeping services -----	223	102 417	32 878	7 842	1 035
873 ex. 8733	Research, development, and testing services (except noncommercial research organizations) -----	20	23 627	9 169	2 131	361
8731	Commercial physical and biological research -----	4	2 407	977	218	13
8732	Commercial economic, sociological, and educational research -----	13	16 455	5 514	1 235	260
8734	Testing laboratories -----	3	4 765	2 678	678	88
874	Management and public relations services -----	138	78 426	28 608	6 293	700
8741	Management services -----	31	33 132	10 971	2 651	315
8742	Management consulting services -----	72	31 100	12 322	2 411	281
8743	Public relations services -----	8	(D)	(D)	(D)	BB
8744	Facilities support management services -----	1	(D)	(D)	(D)	AA
8748	Business consulting services, n.e.c. -----	26	8 818	4 300	1 003	79
89	Services, n.e.c. -----	35	(D)	(D)	(D)	CC
POUGHKEEPSIE						
	Total -----	528	324 510	118 834	27 800	5 059
70 ex. 704	Hotels, rooming houses, camps, and other lodging places (except membership lodging) -----	13	12 957	3 989	934	343
7011	Hotels and motels -----	9	11 881	3 808	926	340
7011 pt.	Hotels -----	7	(D)	(D)	(D)	EE
7011 pt.	Motels, motor hotels, and tourist courts -----	2	(D)	(D)	(D)	AA
702, 3	Other lodging places -----	4	1 076	181	8	3
72	Personal services -----	58	12 582	4 225	1 137	366
721	Laundry, cleaning, and garment services -----	14	4 609	1 931	545	99
7211	Power laundries, family and commercial* -----	1	(D)	(D)	(D)	AA
7213	Linen supply* -----	1	(D)	(D)	(D)	AA
7215	Coin-operated laundries and drycleaning -----	6	549	101	25	21
7216	Drycleaning plants, except rug cleaning* -----	5	1 167	661	237	40
7217	Carpet and upholstery cleaning -----	1	(D)	(D)	(D)	BB
7218	Industrial laundrers* -----	—	—	—	—	—
7212, 9	Other laundry, cleaning, and garment services* -----	—	—	—	—	—
722	Photographic studios, portrait -----	4	1 057	235	46	28
723, 4	Beauty and barber shops -----	33	4 309	1 603	426	195
723	Beauty shops -----	32	(D)	(D)	(D)	CC
724	Barber shops -----	1	(D)	(D)	(D)	AA
725	Shoe repair shops and shoeshine parlors -----	—	—	—	—	—
726	Funeral service and crematories -----	4	853	183	57	8
729	Miscellaneous personal services -----	3	1 754	273	63	36
73	Business services -----	66	90 041	28 136	6 949	1 172
731	Advertising -----	2	(D)	(D)	(D)	BB
732	Consumer credit reporting agencies, mercantile reporting agencies, and adjustment and collection agencies -----	1	(D)	(D)	(D)	BB
733	Mailing, reproduction, commercial art and photography, and stenographic services -----	5	1 105	244	61	17
734	Services to dwellings and other buildings -----	11	1 106	547	148	61
735	Miscellaneous equipment rental and leasing -----	11	5 155	1 279	284	59
736	Personnel supply services -----	6	(D)	(D)	(D)	EE
737	Computer programming, data processing, and other computer related services -----	9	(D)	(D)	(D)	EE
7371, 2, 3	Computer programming, prepackaged software, and integrated systems -----	2	(D)	(D)	(D)	AA
7374, 5, 6	Data processing services -----	2	(D)	(D)	(D)	AA
7377, 8, 9	Computer rental and leasing, maintenance, and related services, n.e.c. -----	5	(D)	(D)	(D)	EE
738	Miscellaneous business services -----	21	10 643	4 165	986	337
75	Automotive repair, services, and parking -----	47	13 616	3 280	857	167
751	Automotive rental and leasing, without drivers -----	3	(D)	(D)	(D)	AA
752	Automobile parking -----	—	—	—	—	—
753	Automotive repair shops -----	35	11 091	2 807	700	130
7532	Top, body, and upholstery repair shops and paint shops -----	12	4 516	1 396	352	59
7538	General automotive repair shops -----	17	2 689	474	117	26
7533, 4, 6, 7, 9	Other automotive repair shops -----	6	3 886	937	231	45
754	Automotive services, except repair -----	9	(D)	(D)	(D)	BB
76	Miscellaneous repair services -----	10	5 229	1 281	300	49
762	Electrical repair shops -----	4	1 932	554	127	24
7622	Radio and television repair shops -----	—	—	—	—	—
7623, 9	Other electrical and electronic repair shops -----	4	1 932	554	127	24
763	Watch, clock, and jewelry repair -----	—	—	—	—	—
764	Reupholstery and furniture repair -----	—	—	—	—	—
769	Miscellaneous repair and related services -----	6	3 297	727	173	25

Table 5. Summary Statistics for Firms Subject to Federal Income Tax for Places With 350 Establishments or More: 1992 — Con.

[Includes only establishments with payroll. For meaning of abbreviations and symbols, see introductory text. For explanation of terms and comparability of 1987 and 1992 censuses, see appendix A. For information on geographic areas followed by ▲, see appendix F]

SIC code	Geographic area and kind of business or operation	Establishments (number)	Receipts (\$1,000)	Annual payroll (\$1,000)	First-quarter payroll (\$1,000)	Paid employees for pay period including March 12 (number)
POUGHKEEPSIE—Con.						
78, 79, 84	Amusement and recreation services, including motion pictures and museums	30	16 183	3 561	876	488
781, 2	Motion picture production, distribution, and services	—	—	—	—	—
783	Motion picture theaters	3	(D)	(D)	(D)	BB
784	Video tape rental	3	(D)	(D)	(D)	BB
792	Theatrical producers (except motion picture), bands, orchestras, and entertainers	—	—	—	—	—
793	Bowling centers	2	(D)	(D)	(D)	BB
79 ex. 792, 3; 84	Commercial sports and other amusement and recreation services, including museums	22	8 242	2 536	627	350
80	Health services	145	111 237	53 508	11 950	1 702
801	Offices and clinics of doctors of medicine	66	53 306	25 187	5 566	422
802	Offices and clinics of dentists	44	12 668	4 000	881	203
803	Offices and clinics of doctors of osteopathy	—	—	—	—	—
804	Offices and clinics of other health practitioners	15	4 095	1 349	252	53
805	Nursing and personal care facilities	1	(D)	(D)	(D)	CC
806	Hospitals	—	—	—	—	—
807, 8, 9	Other health services	19	(D)	(D)	(D)	FF
81	Legal services	92	35 062	10 902	2 469	405
823, 4, 9	Selected educational services	7	(D)	(D)	(D)	BB
83	Social services	10	1 626	478	119	35
835	Child day care services	4	217	46	11	7
832, 3, 6, 9	Other social services	6	1 409	432	108	28
87 ex. 8733	Engineering, accounting, research, management, and related services (except noncommercial research organizations)	48	24 351	8 727	2 042	296
871	Engineering, architectural, and surveying services	18	9 957	4 524	1 145	155
872	Accounting, auditing, and bookkeeping services	17	(D)	(D)	(D)	BB
873 ex. 8733	Research, development, and testing services (except noncommercial research organizations)	2	(D)	(D)	(D)	BB
874	Management and public relations services	11	7 651	1 379	237	31
89	Services, n.e.c.	2	(D)	(D)	(D)	AA
ROCHESTER						
	Total	1 970	1 532 483	613 088	143 015	28 001
70 ex. 704	Hotels, rooming houses, camps, and other lodging places (except membership lodging)	15	50 546	16 530	3 705	1 485
7011	Hotels and motels	12	49 997	16 482	3 696	1 478
7011 pt.	Hotels	10	(D)	(D)	(D)	GG
7011 pt.	Motels, motor hotels, and tourist courts	2	(D)	(D)	(D)	AA
702, 3	Other lodging places	3	549	48	9	7
72	Personal services	169	65 944	21 534	4 976	1 402
721	Laundry, cleaning, and garment services	43	43 601	15 329	3 499	931
7211	Power laundries, family and commercial*	1	(D)	(D)	(D)	AA
7213	Linen supply*	3	(D)	(D)	(D)	CC
7215	Coin-operated laundries and drycleaning	14	3 736	667	161	59
7216	Drycleaning plants, except rug cleaning*	11	6 426	2 684	624	257
7217	Carpet and upholstery cleaning	7	1 626	592	126	45
7218	Industrial laundriers*	3	(D)	(D)	(D)	EE
7212, 9	Other laundry, cleaning, and garment services*	4	(D)	(D)	(D)	CC
722	Photographic studios, portrait	10	4 334	910	167	51
723, 4	Beauty and barber shops	78	6 960	2 639	608	245
723	Beauty shops	76	(D)	(D)	(D)	CC
724	Barber shops	2	(D)	(D)	(D)	AA
725	Shoe repair shops and shoeshine parlors	2	(D)	(D)	(D)	AA
726	Funeral service and crematories	17	7 627	1 641	379	63
729	Miscellaneous personal services	19	(D)	(D)	(D)	CC
73	Business services	416	555 753	246 844	59 514	13 062
731	Advertising	41	48 853	23 105	5 850	601
732	Consumer credit reporting agencies, mercantile reporting agencies, and adjustment and collection agencies	13	10 160	4 118	875	164
733	Mailing, reproduction, commercial art and photography, and stenographic services	70	28 455	10 044	2 316	405
734	Services to dwellings and other buildings	53	31 031	15 126	3 644	1 605
735	Miscellaneous equipment rental and leasing	27	18 122	3 669	906	221
736	Personnel supply services	54	123 304	95 979	23 910	5 880
737	Computer programming, data processing, and other computer related services	71	224 459	63 626	14 732	1 816
7371, 2, 3	Computer programming, prepackaged software, and integrated systems	34	41 782	17 441	3 863	431
7374, 5, 6	Data processing services	19	127 261	31 653	7 239	715
7377, 8, 9	Computer rental and leasing, maintenance, and related services, n.e.c.	18	55 416	14 532	3 630	670
738	Miscellaneous business services	87	71 369	31 177	7 281	2 370

SERVICE INDUSTRIES—GEOGRAPHIC AREA SERIES

NEW YORK NY—81

Table 5. Summary Statistics for Firms Subject to Federal Income Tax for Places With 350 Establishments or More: 1992 — Con.

[Includes only establishments with payroll. For meaning of abbreviations and symbols, see introductory text. For explanation of terms and comparability of 1987 and 1992 censuses, see appendix A. For information on geographic areas followed by ▲, see appendix F]

SIC code	Geographic area and kind of business or operation	Establishments (number)	Receipts (\$1,000)	Annual payroll (\$1,000)	First-quarter payroll (\$1,000)	Paid employees for pay period including March 12 (number)
ROCHESTER—Con.						
75	Automotive repair, services, and parking -----	223	82 647	19 341	4 514	964
751	Automotive rental and leasing, without drivers -----	4	10 300	2 417	583	98
752	Automobile parking -----	45	12 223	1 404	333	108
753	Automotive repair shops -----	160	57 064	14 748	3 420	700
7532	Top, body, and upholstery repair shops and paint shops -----	39	15 716	4 823	1 067	202
7538	General automotive repair shops -----	82	22 913	5 238	1 244	277
7533, 4, 6, 7, 9	Other automotive repair shops -----	39	18 435	4 687	1 109	221
754	Automotive services, except repair -----	14	3 060	772	178	58
76	Miscellaneous repair services -----	68	21 784	7 578	1 818	345
762	Electrical repair shops -----	17	9 499	4 059	938	156
7622	Radio and television repair shops -----	3	(D)	(D)	(D)	BB
7623, 9	Other electrical and electronic repair shops -----	14	(D)	(D)	(D)	CC
763	Watch, clock, and jewelry repair -----	4	377	106	25	6
764	Reupholstery and furniture repair -----	9	1 685	548	161	36
769	Miscellaneous repair and related services -----	38	10 223	2 865	694	147
78, 79, 84	Amusement and recreation services, including motion pictures and museums -----	71	29 419	9 284	2 315	822
781, 2	Motion picture production, distribution, and services -----	11	6 234	2 102	492	77
783	Motion picture theaters -----	6	1 462	357	84	41
784	Video tape rental -----	2	(D)	(D)	(D)	AA
792	Theatrical producers (except motion picture), bands, orchestras, and entertainers -----	5	(D)	(D)	(D)	AA
793	Bowling centers -----	8	3 556	1 016	299	141
79 ex. 792, 3; 84	Commercial sports and other amusement and recreation services, including museums -----	39	17 224	5 632	1 402	539
80	Health services -----	382	263 614	118 368	26 215	4 066
801	Offices and clinics of doctors of medicine -----	210	166 139	79 093	16 785	1 657
802	Offices and clinics of dentists -----	93	28 611	9 200	2 209	459
803	Offices and clinics of doctors of osteopathy -----	—	—	—	—	—
804	Offices and clinics of other health practitioners -----	32	9 026	2 627	580	134
805	Nursing and personal care facilities -----	9	34 829	14 684	3 497	1 078
806	Hospitals -----	—	—	—	—	—
807, 8, 9	Other health services -----	38	25 009	12 764	3 144	738
81	Legal services -----	340	228 909	72 025	16 158	2 396
823, 4, 9	Selected educational services -----	18	29 835	9 640	1 897	321
83	Social services -----	42	10 923	5 232	1 247	456
835	Child day care services -----	24	5 787	3 027	704	287
832, 3, 6, 9	Other social services -----	18	5 136	2 205	543	169
87 ex. 8733	Engineering, accounting, research, management, and related services (except noncommercial research organizations) -----	217	189 667	85 477	20 299	2 616
871	Engineering, architectural, and surveying services -----	76	77 812	35 782	7 765	920
872	Accounting, auditing, and bookkeeping services -----	68	62 142	25 794	6 567	853
873 ex. 8733	Research, development, and testing services (except noncommercial research organizations) -----	20	17 868	8 232	1 898	286
874	Management and public relations services -----	53	31 845	15 669	4 069	557
89	Services, n.e.c. -----	9	3 442	1 235	357	66
ROCKVILLE CENTRE ▲						
	Total -----	543	304 203	122 070	27 050	5 090
70 ex. 704	Hotels, rooming houses, camps, and other lodging places (except membership lodging) -----	2	(D)	(D)	(D)	BB
7011	Hotels and motels -----	2	(D)	(D)	(D)	BB
7011 pt.	Hotels -----	1	(D)	(D)	(D)	AA
7011 pt.	Motels, motor hotels, and tourist courts -----	1	(D)	(D)	(D)	BB
702, 3	Other lodging places -----	—	—	—	—	—
72	Personal services -----	40	9 122	2 796	647	154
721	Laundry, cleaning, and garment services -----	10	1 968	491	118	39
7211	Power laundries, family and commercial* -----	—	—	—	—	—
7213	Linen supply* -----	—	—	—	—	—
7215	Coin-operated laundries and drycleaning -----	1	(D)	(D)	(D)	AA
7216	Drycleaning plants, except rug cleaning* -----	6	983	343	81	28
7217	Carpet and upholstery cleaning -----	1	(D)	(D)	(D)	AA
7218	Industrial launderers* -----	—	—	—	—	—
7212, 9	Other laundry, cleaning, and garment services* -----	2	(D)	(D)	(D)	AA
722	Photographic studios, portrait -----	5	977	234	47	12
723, 4	Beauty and barber shops -----	18	1 506	600	145	69
723	Beauty shops -----	14	1 260	513	123	61
724	Barber shops -----	4	246	87	22	8
725	Shoe repair shops and shoeshine parlors -----	—	—	—	—	—
726	Funeral service and crematories -----	4	4 194	1 283	296	17
729	Miscellaneous personal services -----	3	477	188	41	17

Table 5. Summary Statistics for Firms Subject to Federal Income Tax for Places With 350 Establishments or More: 1992 — Con.

[Includes only establishments with payroll. For meaning of abbreviations and symbols, see introductory text. For explanation of terms and comparability of 1987 and 1992 censuses, see appendix A. For information on geographic areas followed by ▲, see appendix F]

SIC code	Geographic area and kind of business or operation	Establishments (number)	Receipts (\$1,000)	Annual payroll (\$1,000)	First-quarter payroll (\$1,000)	Paid employees for pay period including March 12 (number)
ROCKVILLE CENTRE ▲—Con.						
73	Business services	81	60 061	27 470	6 274	1 118
731	Advertising	10	23 821	8 773	2 061	260
732	Consumer credit reporting agencies, mercantile reporting agencies, and adjustment and collection agencies	7	5 719	1 922	437	69
733	Mailing, reproduction, commercial art and photography, and stenographic services	5	1 954	758	186	27
734	Services to dwellings and other buildings	14	7 034	4 185	1 081	355
735	Miscellaneous equipment rental and leasing	—	—	—	—	—
736	Personnel supply services	10	10 880	7 749	1 253	260
737	Computer programming, data processing, and other computer related services	19	8 404	3 175	1 049	113
7371, 2, 3	Computer programming, prepackaged software, and integrated systems	10	5 133	1 785	709	48
7374, 5, 6	Data processing services	2	(D)	(D)	(D)	BB
7377, 8, 9	Computer rental and leasing, maintenance, and related services, n.e.c.	7	(D)	(D)	(D)	AA
738	Miscellaneous business services	16	2 249	908	207	34
75	Automotive repair, services, and parking	22	9 208	2 290	714	137
751	Automotive rental and leasing, without drivers	3	(D)	(D)	(D)	BB
752	Automobile parking	—	—	—	—	—
753	Automotive repair shops	17	6 484	1 844	446	73
7532	Top, body, and upholstery repair shops and paint shops	4	(D)	(D)	(D)	BB
7538	General automotive repair shops	10	1 354	391	83	17
7533, 4, 6, 7, 9	Other automotive repair shops	3	(D)	(D)	(D)	AA
754	Automotive services, except repair	2	(D)	(D)	(D)	AA
76	Miscellaneous repair services	8	751	277	72	16
762	Electrical repair shops	2	(D)	(D)	(D)	AA
7622	Radio and television repair shops	1	(D)	(D)	(D)	AA
7623, 9	Other electrical and electronic repair shops	1	(D)	(D)	(D)	AA
763	Watch, clock, and jewelry repair	—	—	—	—	—
764	Reupholstery and furniture repair	—	—	—	—	—
769	Miscellaneous repair and related services	6	(D)	(D)	(D)	AA
78, 79, 84	Amusement and recreation services, including motion pictures and museums	19	13 008	2 388	538	153
781, 2	Motion picture production, distribution, and services	—	—	—	—	—
783	Motion picture theaters	2	(D)	(D)	(D)	BB
784	Video tape rental	2	(D)	(D)	(D)	AA
792	Theatrical producers (except motion picture), bands, orchestras, and entertainers	2	(D)	(D)	(D)	AA
793	Bowling centers	1	(D)	(D)	(D)	BB
79 ex. 792, 3, 84	Commercial sports and other amusement and recreation services, including museums	12	6 455	1 154	261	89
80	Health services	223	146 315	65 572	13 755	2 831
801	Offices and clinics of doctors of medicine	148	91 876	37 095	7 165	719
802	Offices and clinics of dentists	41	14 860	4 411	1 064	186
803	Offices and clinics of doctors of osteopathy	—	—	—	—	—
804	Offices and clinics of other health practitioners	22	6 264	2 046	372	97
805	Nursing and personal care facilities	3	(D)	(D)	(D)	CC
806	Hospitals	—	—	—	—	—
807, 8, 9	Other health services	9	(D)	(D)	(D)	GG
81	Legal services	50	23 263	6 303	1 366	178
823, 4, 9	Selected educational services	1	(D)	(D)	(D)	AA
83	Social services	2	(D)	(D)	(D)	AA
835	Child day care services	2	(D)	(D)	(D)	AA
832, 3, 6, 9	Other social services	—	—	—	—	—
87 ex. 8733	Engineering, accounting, research, management, and related services (except noncommercial research organizations)	91	36 189	13 273	3 308	407
871	Engineering, architectural, and surveying services	5	(D)	(D)	(D)	AA
872	Accounting, auditing, and bookkeeping services	61	21 992	7 800	1 744	248
873 ex. 8733	Research, development, and testing services (except noncommercial research organizations)	2	(D)	(D)	(D)	AA
874	Management and public relations services	23	(D)	(D)	(D)	CC
89	Services, n.e.c.	4	(D)	(D)	(D)	AA

Table 5. Summary Statistics for Firms Subject to Federal Income Tax for Places With 350 Establishments or More: 1992 — Con.

[Includes only establishments with payroll. For meaning of abbreviations and symbols, see introductory text. For explanation of terms and comparability of 1987 and 1992 censuses, see appendix A. For information on geographic areas followed by ▲, see appendix F]

SIC code	Geographic area and kind of business or operation	Establishments (number)	Receipts (\$1,000)	Annual payroll (\$1,000)	First-quarter payroll (\$1,000)	Paid employees for pay period including March 12 (number)
SCARSDALE						
	Total	383	163 069	59 577	13 769	1 801
70 ex. 704	Hotels, rooming houses, camps, and other lodging places (except membership lodging)	2	(D)	(D)	(D)	BB
7011	Hotels and motels	2	(D)	(D)	(D)	BB
7011 pt.	Hotels	1	(D)	(D)	(D)	BB
7011 pt.	Motels, motor hotels, and tourist courts	1	(D)	(D)	(D)	AA
702, 3	Other lodging places	—	—	—	—	—
72	Personal services	50	9 205	3 154	761	269
721	Laundry, cleaning, and garment services	14	2 065	667	151	46
7211	Power laundries, family and commercial*	—	—	—	—	—
7213	Linen supply*	—	—	—	—	—
7215	Coin-operated laundries and drycleaning	1	(D)	(D)	(D)	AA
7216	Drycleaning plants, except rug cleaning*	10	1 790	607	139	36
7217	Carpet and upholstery cleaning	—	—	—	—	—
7218	Industrial laundriers*	—	—	—	—	—
7212, 9	Other laundry, cleaning, and garment services*	3	(D)	(D)	(D)	AA
722	Photographic studios, portrait	3	644	88	39	5
723, 4	Beauty and barber shops	26	4 089	1 595	389	133
723	Beauty shops	24	(D)	(D)	(D)	CC
724	Barber shops	2	(D)	(D)	(D)	AA
725	Shoe repair shops and shoeshine parlors	1	(D)	(D)	(D)	AA
726	Funeral service and crematories	—	—	—	—	—
729	Miscellaneous personal services	6	(D)	(D)	(D)	BB
73	Business services	68	28 279	9 481	2 174	297
731	Advertising	7	1 527	218	6	3
732	Consumer credit reporting agencies, mercantile reporting agencies, and adjustment and collection agencies	1	(D)	(D)	(D)	AA
733	Mailing, reproduction, commercial art and photography, and stenographic services	9	5 022	2 033	491	46
734	Services to dwellings and other buildings	5	(D)	(D)	(D)	AA
735	Miscellaneous equipment rental and leasing	1	(D)	(D)	(D)	AA
736	Personnel supply services	3	(D)	(D)	(D)	AA
737	Computer programming, data processing, and other computer related services	22	12 911	3 913	875	90
7371, 2, 3	Computer programming, prepackaged software, and integrated systems	15	7 164	2 820	589	52
7374, 5, 6	Data processing services	2	(D)	(D)	(D)	BB
7377, 8, 9	Computer rental and leasing, maintenance, and related services, n.e.c.	5	(D)	(D)	(D)	AA
738	Miscellaneous business services	20	5 771	2 262	643	130
75	Automotive repair, services, and parking	8	(D)	(D)	(D)	CC
751	Automotive rental and leasing, without drivers	2	(D)	(D)	(D)	BB
752	Automobile parking	—	—	—	—	—
753	Automotive repair shops	6	2 711	779	176	30
7532	Top, body, and upholstery repair shops and paint shops	5	(D)	(D)	(D)	BB
7538	General automotive repair shops	—	—	—	—	—
7533, 4, 6, 7, 9	Other automotive repair shops	1	(D)	(D)	(D)	AA
754	Automotive services, except repair	—	—	—	—	—
76	Miscellaneous repair services	3	180	49	10	4
762	Electrical repair shops	1	(D)	(D)	(D)	AA
7622	Radio and television repair shops	1	(D)	(D)	(D)	AA
7623, 9	Other electrical and electronic repair shops	—	—	—	—	—
763	Watch, clock, and jewelry repair	—	—	—	—	—
764	Reupholstery and furniture repair	1	(D)	(D)	(D)	AA
769	Miscellaneous repair and related services	1	(D)	(D)	(D)	AA
78, 79, 84	Amusement and recreation services, including motion pictures and museums	25	8 973	2 905	724	151
781, 2	Motion picture production, distribution, and services	3	(D)	(D)	(D)	AA
783	Motion picture theaters	1	(D)	(D)	(D)	AA
784	Video tape rental	3	315	126	37	6
792	Theatrical producers (except motion picture), bands, orchestras, and entertainers	3	(D)	(D)	(D)	AA
793	Bowling centers	—	—	—	—	—
79 ex. 792, 3, 84	Commercial sports and other amusement and recreation services, including museums	15	5 609	1 944	571	130
80	Health services	123	61 824	27 773	6 081	628
801	Offices and clinics of doctors of medicine	65	26 961	12 647	2 544	232
802	Offices and clinics of dentists	40	18 389	7 268	1 427	178
803	Offices and clinics of doctors of osteopathy	—	—	—	—	—
804	Offices and clinics of other health practitioners	15	3 812	859	185	44
805	Nursing and personal care facilities	1	(D)	(D)	(D)	CC
806	Hospitals	—	—	—	—	—
807, 8, 9	Other health services	2	(D)	(D)	(D)	BB
81	Legal services	31	10 666	3 412	748	90
823, 4, 9	Selected educational services	3	(D)	(D)	(D)	BB

Table 5. Summary Statistics for Firms Subject to Federal Income Tax for Places With 350 Establishments or More: 1992 — Con.

[Includes only establishments with payroll. For meaning of abbreviations and symbols, see introductory text. For explanation of terms and comparability of 1987 and 1992 censuses, see appendix A. For information on geographic areas followed by ▲, see appendix F]

SIC code	Geographic area and kind of business or operation	Establishments (number)	Receipts (\$1,000)	Annual payroll (\$1,000)	First-quarter payroll (\$1,000)	Paid employees for pay period including March 12 (number)
SCARSDALE—Con.						
83	Social services	3	(D)	(D)	(D)	AA
835	Child day care services	—	—	—	—	—
832, 3, 6, 9	Other social services	3	(D)	(D)	(D)	AA
87 ex. 8733	Engineering, accounting, research, management, and related services (except noncommercial research organizations)	65	19 081	7 887	2 142	185
871	Engineering, architectural, and surveying services	7	1 606	760	174	18
872	Accounting, auditing, and bookkeeping services	21	5 598	2 122	429	53
873 ex. 8733	Research, development, and testing services (except noncommercial research organizations)	3	1 151	168	33	13
874	Management and public relations services	34	10 726	4 837	1 506	101
89	Services, n.e.c.	2	(D)	(D)	(D)	BB
SCHENECTADY						
	Total	554	289 782	121 109	26 779	4 776
70 ex. 704	Hotels, rooming houses, camps, and other lodging places (except membership lodging)	7	(D)	(D)	(D)	CC
7011	Hotels and motels	7	(D)	(D)	(D)	CC
7011 pt.	Hotels	2	(D)	(D)	(D)	CC
7011 pt.	Motels, motor hotels, and tourist courts	5	1 268	426	107	30
702, 3	Other lodging places	—	—	—	—	—
72	Personal services	54	(D)	(D)	(D)	EE
721	Laundry, cleaning, and garment services	16	11 677	2 785	682	180
7211	Power laundries, family and commercial*	1	(D)	(D)	(D)	AA
7213	Linen supply*	—	—	—	—	—
7215	Coin-operated laundries and drycleaning	5	(D)	(D)	(D)	AA
7216	Drycleaning plants, except rug cleaning*	6	(D)	(D)	(D)	BB
7217	Carpet and upholstery cleaning	1	(D)	(D)	(D)	AA
7218	Industrial laundriers*	1	(D)	(D)	(D)	BB
7212, 9	Other laundry, cleaning, and garment services*	2	(D)	(D)	(D)	AA
722	Photographic studios, portrait	2	(D)	(D)	(D)	AA
723, 4	Beauty and barber shops	21	1 627	624	157	69
723	Beauty shops	18	1 506	580	146	64
724	Barber shops	3	121	44	11	5
725	Shoe repair shops and shoeshine parlors	1	(D)	(D)	(D)	AA
726	Funeral service and crematories	9	3 436	1 055	213	50
729	Miscellaneous personal services	5	2 188	575	137	57
73	Business services	84	(D)	(D)	(D)	FF
731	Advertising	7	(D)	(D)	(D)	BB
732	Consumer credit reporting agencies, mercantile reporting agencies, and adjustment and collection agencies	1	(D)	(D)	(D)	AA
733	Mailing, reproduction, commercial art and photography, and stenographic services	10	(D)	(D)	(D)	BB
734	Services to dwellings and other buildings	16	2 106	833	197	63
735	Miscellaneous equipment rental and leasing	8	(D)	(D)	(D)	BB
736	Personnel supply services	5	(D)	(D)	(D)	CC
737	Computer programming, data processing, and other computer related services	17	(D)	(D)	(D)	CC
7371, 2, 3	Computer programming, prepackaged software, and integrated systems	10	(D)	(D)	(D)	CC
7374, 5, 6	Data processing services	6	(D)	(D)	(D)	BB
7377, 8, 9	Computer rental and leasing, maintenance, and related services, n.e.c.	1	(D)	(D)	(D)	BB
738	Miscellaneous business services	20	(D)	(D)	(D)	CC
75	Automotive repair, services, and parking	54	(D)	(D)	(D)	CC
751	Automotive rental and leasing, without drivers	—	—	—	—	—
752	Automobile parking	—	—	—	—	—
753	Automotive repair shops	48	(D)	(D)	(D)	CC
7532	Top, body, and upholstery repair shops and paint shops	12	(D)	(D)	(D)	BB
7538	General automotive repair shops	24	(D)	(D)	(D)	BB
7533, 4, 6, 7, 9	Other automotive repair shops	12	(D)	(D)	(D)	BB
754	Automotive services, except repair	6	(D)	(D)	(D)	BB
76	Miscellaneous repair services	16	(D)	(D)	(D)	BB
762	Electrical repair shops	3	(D)	(D)	(D)	BB
7622	Radio and television repair shops	1	(D)	(D)	(D)	BB
7623, 9	Other electrical and electronic repair shops	2	(D)	(D)	(D)	AA
763	Watch, clock, and jewelry repair	—	—	—	—	—
764	Reupholstery and furniture repair	3	(D)	(D)	(D)	AA
769	Miscellaneous repair and related services	10	(D)	(D)	(D)	BB

Table 5. Summary Statistics for Firms Subject to Federal Income Tax for Places With 350 Establishments or More: 1992 — Con.

[Includes only establishments with payroll. For meaning of abbreviations and symbols, see introductory text. For explanation of terms and comparability of 1987 and 1992 censuses, see appendix A. For information on geographic areas followed by ▲, see appendix F]

SIC code	Geographic area and kind of business or operation	Establishments (number)	Receipts (\$1,000)	Annual payroll (\$1,000)	First-quarter payroll (\$1,000)	Paid employees for pay period including March 12 (number)
SCHENECTADY—Con.						
78, 79, 84	Amusement and recreation services, including motion pictures and museums	17	(D)	(D)	(D)	CC
781, 2	Motion picture production, distribution, and services	2	(D)	(D)	(D)	AA
783	Motion picture theaters	—	—	—	—	—
784	Video tape rental	3	(D)	(D)	(D)	AA
792	Theatrical producers (except motion picture), bands, orchestras, and entertainers	2	(D)	(D)	(D)	BB
793	Bowling centers	6	(D)	(D)	(D)	BB
79 ex. 792, 3; 84	Commercial sports and other amusement and recreation services, including museums	4	(D)	(D)	(D)	AA
80	Health services	171	116 877	57 863	12 870	2 048
801	Offices and clinics of doctors of medicine	91	(D)	(D)	(D)	FF
802	Offices and clinics of dentists	45	(D)	(D)	(D)	EE
803	Offices and clinics of doctors of osteopathy	—	—	—	—	—
804	Offices and clinics of other health practitioners	20	5 216	1 824	431	89
805	Nursing and personal care facilities	2	(D)	(D)	(D)	FF
806	Hospitals	1	(D)	(D)	(D)	EE
807, 8, 9	Other health services	12	6 806	3 180	743	274
81	Legal services	81	26 968	9 630	2 212	334
823, 4, 9	Selected educational services	2	(D)	(D)	(D)	AA
83	Social services	12	(D)	(D)	(D)	CC
835	Child day care services	9	(D)	(D)	(D)	BB
832, 3, 6, 9	Other social services	3	(D)	(D)	(D)	BB
87 ex. 8733	Engineering, accounting, research, management, and related services (except noncommercial research organizations)	54	(D)	(D)	(D)	EE
871	Engineering, architectural, and surveying services	17	26 817	9 768	2 358	228
872	Accounting, auditing, and bookkeeping services	23	(D)	(D)	(D)	BB
873 ex. 8733	Research, development, and testing services (except noncommercial research organizations)	1	(D)	(D)	(D)	BB
874	Management and public relations services	13	(D)	(D)	(D)	CC
89	Services, n.e.c.	2	(D)	(D)	(D)	AA
SMITHTOWN TOWN						
	Total	1 252	628 696	242 303	52 908	9 610
70 ex. 704	Hotels, rooming houses, camps, and other lodging places (except membership lodging)	7	7 371	1 649	418	141
7011	Hotels and motels	7	7 371	1 649	418	141
7011 pt.	Hotels	3	(D)	(D)	(D)	BB
7011 pt.	Motels, motor hotels, and tourist courts	4	(D)	(D)	(D)	BB
702, 3	Other lodging places	—	—	—	—	—
72	Personal services	153	20 491	5 653	1 414	545
721	Laundry, cleaning, and garment services	41	5 103	1 275	294	103
7211	Power laundries, family and commercial*	—	—	—	—	—
7213	Linen supply*	1	(D)	(D)	(D)	AA
7215	Coin-operated laundries and drycleaning	11	1 285	321	71	36
7216	Drycleaning plants, except rug cleaning*	21	2 562	625	161	46
7217	Carpet and upholstery cleaning	6	514	153	27	12
7218	Industrial launderers*	—	—	—	—	—
7212, 9	Other laundry, cleaning, and garment services*	2	(D)	(D)	(D)	AA
722	Photographic studios, portrait	4	538	134	51	12
723, 4	Beauty and barber shops	86	7 225	2 846	705	338
723	Beauty shops	80	6 956	2 747	681	326
724	Barber shops	6	269	99	24	12
725	Shoe repair shops and shoeshine parlors	2	(D)	(D)	(D)	AA
726	Funeral service and crematories	6	3 825	741	166	36
729	Miscellaneous personal services	14	(D)	(D)	(D)	BB
73	Business services	224	114 516	40 942	9 147	1 893
731	Advertising	17	22 105	3 564	806	120
732	Consumer credit reporting agencies, mercantile reporting agencies, and adjustment and collection agencies	10	4 540	1 472	277	64
733	Mailing, reproduction, commercial art and photography, and stenographic services	18	8 094	2 390	510	95
734	Services to dwellings and other buildings	39	9 150	3 819	829	249
735	Miscellaneous equipment rental and leasing	9	3 352	1 093	186	19
736	Personnel supply services	14	12 732	9 547	2 101	607
737	Computer programming, data processing, and other computer related services	51	31 489	12 349	2 935	348
7371, 2, 3	Computer programming, prepackaged software, and integrated systems	35	28 245	11 244	2 702	314
7374, 5, 6	Data processing services	3	(D)	(D)	(D)	AA
7377, 8, 9	Computer rental and leasing, maintenance, and related services, n.e.c.	13	(D)	(D)	(D)	BB
738	Miscellaneous business services	66	23 054	6 708	1 503	391

Table 5. Summary Statistics for Firms Subject to Federal Income Tax for Places With 350 Establishments or More: 1992 — Con.

[Includes only establishments with payroll. For meaning of abbreviations and symbols, see introductory text. For explanation of terms and comparability of 1987 and 1992 censuses, see appendix A. For information on geographic areas followed by ▲, see appendix F]

SIC code	Geographic area and kind of business or operation	Establishments (number)	Receipts (\$1,000)	Annual payroll (\$1,000)	First-quarter payroll (\$1,000)	Paid employees for pay period including March 12 (number)
SMITHTOWN TOWN — Con.						
75	Automotive repair, services, and parking	99	36 595	9 088	2 156	441
751	Automotive rental and leasing, without drivers	9	3 734	698	142	35
752	Automobile parking	—	—	—	—	—
753	Automotive repair shops	74	28 263	7 122	1 688	313
7532	Top, body, and upholstery repair shops and paint shops	23	9 328	2 903	709	123
7538	General automotive repair shops	31	11 815	2 354	538	115
7533, 4, 6, 7, 9	Other automotive repair shops	20	7 120	1 865	441	75
754	Automotive services, except repair	16	4 598	1 268	326	93
76	Miscellaneous repair services	42	10 865	3 239	811	163
762	Electrical repair shops	16	3 027	960	225	51
7622	Radio and television repair shops	4	579	223	55	14
7623, 9	Other electrical and electronic repair shops	12	2 448	737	170	37
763	Watch, clock, and jewelry repair	—	—	—	—	—
764	Reupholstery and furniture repair	2	(D)	(D)	(D)	AA
769	Miscellaneous repair and related services	24	(D)	(D)	(D)	CC
78, 79, 84	Amusement and recreation services, including motion pictures and museums	60	35 772	6 533	1 408	592
781, 2	Motion picture production, distribution, and services	6	(D)	(D)	(D)	AA
783	Motion picture theaters	2	(D)	(D)	(D)	CC
784	Video tape rental	10	(D)	(D)	(D)	BB
792	Theatrical producers (except motion picture), bands, orchestras, and entertainers	7	2 620	622	103	35
793	Bowling centers	3	2 535	725	178	101
79 ex. 792, 3; 84	Commercial sports and other amusement and recreation services, including museums	32	14 478	3 666	746	293
80	Health services	362	294 102	135 533	28 788	4 403
801	Offices and clinics of doctors of medicine	161	124 714	56 944	10 748	1 048
802	Offices and clinics of dentists	87	27 760	8 604	1 901	389
803	Offices and clinics of doctors of osteopathy	—	—	—	—	—
804	Offices and clinics of other health practitioners	67	18 788	5 006	1 139	230
805	Nursing and personal care facilities	5	41 775	21 428	4 549	811
806	Hospitals	1	(D)	(D)	(D)	FF
807, 8, 9	Other health services	41	(D)	(D)	(D)	GG
81	Legal services	115	46 239	13 848	3 060	468
823, 4, 9	Selected educational services	9	2 255	934	193	47
83	Social services	14	6 061	1 986	466	196
835	Child day care services	4	401	167	47	33
832, 3, 6, 9	Other social services	10	5 660	1 819	419	163
87 ex. 8733	Engineering, accounting, research, management, and related services (except noncommercial research organizations)	162	53 229	22 549	4 967	705
871	Engineering, architectural, and surveying services	39	19 410	9 722	2 208	250
872	Accounting, auditing, and bookkeeping services	76	16 022	5 070	1 159	220
873 ex. 8733	Research, development, and testing services (except noncommercial research organizations)	9	3 339	1 343	348	66
874	Management and public relations services	38	14 458	6 414	1 252	169
89	Services, n.e.c.	5	1 200	349	80	16
SYRACUSE						
Total		1 490	1 085 197	450 221	98 465	17 552
70 ex. 704	Hotels, rooming houses, camps, and other lodging places (except membership lodging)	18	(D)	(D)	(D)	FF
7011	Hotels and motels	15	25 738	7 643	1 859	543
7011 pt.	Hotels	8	22 178	6 776	1 630	413
7011 pt.	Motels, motor hotels, and tourist courts	7	3 560	867	229	130
702, 3	Other lodging places	3	(D)	(D)	(D)	AA
72	Personal services	129	59 411	19 200	4 293	1 194
721	Laundry, cleaning, and garment services	39	41 950	13 699	3 048	781
7211	Power laundries, family and commercial*	1	(D)	(D)	(D)	AA
7213	Linen supply*	4	(D)	(D)	(D)	EE
7215	Coin-operated laundries and drycleaning	8	819	189	40	22
7216	Drycleaning plants, except rug cleaning*	18	4 233	1 679	405	145
7217	Carpet and upholstery cleaning	5	(D)	(D)	(D)	AA
7218	Industrial launderers*	1	(D)	(D)	(D)	CC
7212, 9	Other laundry, cleaning, and garment services*	2	(D)	(D)	(D)	CC
722	Photographic studios, portrait	11	2 386	625	131	57
723, 4	Beauty and barber shops	47	6 111	2 730	636	208
723	Beauty shops	43	5 731	2 523	586	195
724	Barber shops	4	380	207	50	13
725	Shoe repair shops and shoeshine parlors	—	—	—	—	—
726	Funeral service and crematories	18	7 768	1 847	362	68
729	Miscellaneous personal services	14	1 196	299	116	80

Table 5. Summary Statistics for Firms Subject to Federal Income Tax for Places With 350 Establishments or More: 1992 — Con.

[Includes only establishments with payroll. For meaning of abbreviations and symbols, see introductory text. For explanation of terms and comparability of 1987 and 1992 censuses, see appendix A. For information on geographic areas followed by ▲, see appendix F]

SIC code	Geographic area and kind of business or operation	Establishments (number)	Receipts (\$1,000)	Annual payroll (\$1,000)	First-quarter payroll (\$1,000)	Paid employees for pay period including March 12 (number)
	SYRACUSE—Con.					
73	Business services	237	179 147	68 986	15 950	5 210
731	Advertising	29	26 685	8 210	1 848	244
732	Consumer credit reporting agencies, mercantile reporting agencies, and adjustment and collection agencies	11	5 217	1 721	313	67
733	Mailing, reproduction, commercial art and photography, and stenographic services	27	8 295	2 501	578	126
734	Services to dwellings and other buildings	39	12 210	6 435	1 696	1 134
735	Miscellaneous equipment rental and leasing	10	4 359	1 065	264	51
736	Personnel supply services	42	30 781	22 416	4 921	2 015
737	Computer programming, data processing, and other computer related services	32	26 099	5 734	1 472	205
7371, 2, 3	Computer programming, prepackaged software, and integrated systems	20	6 886	2 698	697	126
7374, 5, 6	Data processing services	3	1 038	191	45	18
7377, 8, 9	Computer rental and leasing, maintenance, and related services, n.e.c.	9	18 175	2 845	730	61
738	Miscellaneous business services	47	65 501	20 904	4 858	1 368
75	Automotive repair, services, and parking	168	80 784	16 329	3 847	904
751	Automotive rental and leasing, without drivers	11	38 427	5 052	1 225	273
752	Automobile parking	52	(D)	(D)	(D)	CC
753	Automotive repair shops	88	29 273	8 074	1 895	393
7532	Top, body, and upholstery repair shops and paint shops	26	10 493	3 202	804	155
7538	General automotive repair shops	45	13 088	3 499	790	168
7533, 4, 6, 7, 9	Other automotive repair shops	17	5 692	1 373	301	70
754	Automotive services, except repair	17	(D)	(D)	(D)	CC
76	Miscellaneous repair services	44	42 030	28 893	6 795	834
762	Electrical repair shops	13	30 112	24 827	5 783	677
7622	Radio and television repair shops	7	(D)	(D)	(D)	CC
7623, 9	Other electrical and electronic repair shops	6	(D)	(D)	(D)	EE
763	Watch, clock, and jewelry repair	3	(D)	(D)	(D)	AA
764	Reupholstery and furniture repair	6	629	192	44	16
769	Miscellaneous repair and related services	22	(D)	(D)	(D)	CC
78, 79, 84	Amusement and recreation services, including motion pictures and museums	55	19 460	3 598	737	255
781, 2	Motion picture production, distribution, and services	3	(D)	(D)	(D)	BB
783	Motion picture theaters	4	(D)	(D)	(D)	BB
784	Video tape rental	7	(D)	(D)	(D)	BB
792	Theatrical producers (except motion picture), bands, orchestras, and entertainers	5	1 291	383	78	22
793	Bowling centers	4	(D)	(D)	(D)	BB
79 ex. 792, 3; 84	Commercial sports and other amusement and recreation services, including museums	32	6 329	1 651	279	91
80	Health services	373	316 399	161 057	31 813	3 892
801	Offices and clinics of doctors of medicine	248	219 354	119 286	21 981	1 642
802	Offices and clinics of dentists	61	20 633	8 122	1 906	315
803	Offices and clinics of doctors of osteopathy	—	—	—	—	—
804	Offices and clinics of other health practitioners	36	9 237	3 084	722	119
805	Nursing and personal care facilities	3	32 771	17 260	4 062	912
806	Hospitals	1	(D)	(D)	(D)	EE
807, 8, 9	Other health services	24	(D)	(D)	(D)	FF
81	Legal services	246	165 993	58 152	12 821	1 734
823, 4, 9	Selected educational services	8	2 898	1 057	276	95
83	Social services	31	10 783	5 492	1 274	473
835	Child day care services	13	2 964	1 589	394	166
832, 3, 6, 9	Other social services	18	7 819	3 903	880	307
87 ex. 8733	Engineering, accounting, research, management, and related services (except noncommercial research organizations)	173	180 059	79 112	18 566	2 378
871	Engineering, architectural, and surveying services	62	55 052	21 036	5 205	694
872	Accounting, auditing, and bookkeeping services	66	66 335	26 683	6 252	897
873 ex. 8733	Research, development, and testing services (except noncommercial research organizations)	6	7 571	5 544	654	133
874	Management and public relations services	39	51 101	25 849	6 455	654
89	Services, n.e.c.	8	(D)	(D)	(D)	BB

Table 5. Summary Statistics for Firms Subject to Federal Income Tax for Places With 350 Establishments or More: 1992 — Con.

[Includes only establishments with payroll. For meaning of abbreviations and symbols, see introductory text. For explanation of terms and comparability of 1987 and 1992 censuses, see appendix A. For information on geographic areas followed by ▲, see appendix F]

SIC code	Geographic area and kind of business or operation	Establishments (number)	Receipts (\$1,000)	Annual payroll (\$1,000)	First-quarter payroll (\$1,000)	Paid employees for pay period including March 12 (number)
	TONAWANDA TOWN BALANCE ▲					
	Total	430	170 827	67 566	15 404	4 715
70 ex. 704	Hotels, rooming houses, camps, and other lodging places (except membership lodging)	7	(D)	(D)	(D)	AA
7011	Hotels and motels	7	(D)	(D)	(D)	AA
7011 pt.	Hotels	2	(D)	(D)	(D)	AA
7011 pt.	Motels, motor hotels, and tourist courts	5	510	84	20	15
702, 3	Other lodging places	—	—	—	—	—
72	Personal services	54	11 003	3 791	837	345
721	Laundry, cleaning, and garment services	16	4 698	1 839	395	164
7211	Power laundries, family and commercial*	1	(D)	(D)	(D)	AA
7213	Linen supply*	—	—	—	—	—
7215	Coin-operated laundries and drycleaning	—	—	—	—	—
7216	Drycleaning plants, except rug cleaning*	7	(D)	(D)	(D)	BB
7217	Carpet and upholstery cleaning	6	3 584	1 458	299	119
7218	Industrial laundriers*	—	—	—	—	—
7212, 9	Other laundry, cleaning, and garment services*	2	(D)	(D)	(D)	AA
722	Photographic studios, portrait	—	—	—	—	—
723, 4	Beauty and barber shops	27	2 103	826	186	98
723	Beauty shops	26	(D)	(D)	(D)	BB
724	Barber shops	1	(D)	(D)	(D)	AA
725	Shoe repair shops and shoeshine parlors	—	—	—	—	—
726	Funeral service and crematories	7	3 266	891	215	60
729	Miscellaneous personal services	4	936	235	41	23
73	Business services	67	34 143	17 556	3 926	1 944
731	Advertising	2	(D)	(D)	(D)	AA
732	Consumer credit reporting agencies, mercantile reporting agencies, and adjustment and collection agencies	1	(D)	(D)	(D)	AA
733	Mailing, reproduction, commercial art and photography, and stenographic services	5	1 458	347	72	26
734	Services to dwellings and other buildings	18	5 916	2 653	625	267
735	Miscellaneous equipment rental and leasing	4	750	232	53	9
736	Personnel supply services	7	5 283	3 964	773	251
737	Computer programming, data processing, and other computer related services	8	1 848	475	107	26
7371, 2, 3	Computer programming, prepackaged software, and integrated systems	4	807	200	43	8
7374, 5, 6	Data processing services	3	(D)	(D)	(D)	AA
7377, 8, 9	Computer rental and leasing, maintenance, and related services, n.e.c.	1	(D)	(D)	(D)	AA
738	Miscellaneous business services	22	(D)	(D)	(D)	GG
75	Automotive repair, services, and parking	66	25 400	6 549	1 522	360
751	Automotive rental and leasing, without drivers	7	4 916	771	222	50
752	Automobile parking	—	—	—	—	—
753	Automotive repair shops	47	15 700	4 260	968	205
7532	Top, body, and upholstery repair shops and paint shops	8	3 348	1 305	323	64
7538	General automotive repair shops	23	6 652	1 680	396	81
7533, 4, 6, 7, 9	Other automotive repair shops	16	5 700	1 275	249	60
754	Automotive services, except repair	12	4 784	1 518	332	105
76	Miscellaneous repair services	14	14 894	3 206	743	146
762	Electrical repair shops	6	1 726	513	127	37
7622	Radio and television repair shops	2	(D)	(D)	(D)	BB
7623, 9	Other electrical and electronic repair shops	4	(D)	(D)	(D)	AA
763	Watch, clock, and jewelry repair	—	—	—	—	—
764	Reupholstery and furniture repair	1	(D)	(D)	(D)	AA
769	Miscellaneous repair and related services	7	(D)	(D)	(D)	CC
78, 79, 84	Amusement and recreation services, including motion pictures and museums	15	3 823	949	247	130
781, 2	Motion picture production, distribution, and services	1	(D)	(D)	(D)	AA
783	Motion picture theaters	—	—	—	—	—
784	Video tape rental	2	(D)	(D)	(D)	AA
792	Theatrical producers (except motion picture), bands, orchestras, and entertainers	1	(D)	(D)	(D)	AA
793	Bowling centers	2	(D)	(D)	(D)	BB
79 ex. 792, 3, 84	Commercial sports and other amusement and recreation services, including museums	9	1 438	320	73	49
80	Health services	147	66 482	29 652	6 826	1 348
801	Offices and clinics of doctors of medicine	78	37 430	16 707	3 994	414
802	Offices and clinics of dentists	35	8 876	3 244	594	183
803	Offices and clinics of doctors of osteopathy	3	(D)	(D)	(D)	AA
804	Offices and clinics of other health practitioners	18	3 387	963	205	74
805	Nursing and personal care facilities	1	(D)	(D)	(D)	CC
806	Hospitals	—	—	—	—	—
807, 8, 9	Other health services	12	(D)	(D)	(D)	FF
81	Legal services	8	2 800	785	76	57
823, 4, 9	Selected educational services	1	(D)	(D)	(D)	AA

Table 5. Summary Statistics for Firms Subject to Federal Income Tax for Places With 350 Establishments or More: 1992 — Con.

[Includes only establishments with payroll. For meaning of abbreviations and symbols, see introductory text. For explanation of terms and comparability of 1987 and 1992 censuses, see appendix A. For information on geographic areas followed by ▲, see appendix F]

SIC code	Geographic area and kind of business or operation	Establishments (number)	Receipts (\$1,000)	Annual payroll (\$1,000)	First-quarter payroll (\$1,000)	Paid employees for pay period including March 12 (number)
TONAWANDA TOWN BALANCE ▲—Con.						
83	Social services	10	1 992	1 158	285	144
835	Child day care services	10	1 992	1 158	285	144
832, 3, 6, 9	Other social services	—	—	—	—	—
87 ex. 8733	Engineering, accounting, research, management, and related services (except noncommercial research organizations)	40	9 430	3 808	915	221
871	Engineering, architectural, and surveying services	12	3 700	1 707	375	57
872	Accounting, auditing, and bookkeeping services	22	(D)	(D)	(D)	BB
873 ex. 8733	Research, development, and testing services (except noncommercial research organizations)	3	(D)	(D)	(D)	BB
874	Management and public relations services	3	(D)	(D)	(D)	AA
89	Services, n.e.c.	1	(D)	(D)	(D)	AA
TROY						
	Total	357	248 316	115 314	23 958	4 875
70 ex. 704	Hotels, rooming houses, camps, and other lodging places (except membership lodging)	3	(D)	(D)	(D)	BB
7011	Hotels and motels	2	(D)	(D)	(D)	BB
7011 pt.	Hotels	2	(D)	(D)	(D)	BB
7011 pt.	Motels, motor hotels, and tourist courts	—	—	—	—	—
702, 3	Other lodging places	1	(D)	(D)	(D)	AA
72	Personal services	43	6 876	2 125	552	186
721	Laundry, cleaning, and garment services	13	3 187	1 059	272	86
7211	Power laundries, family and commercial*	—	—	—	—	—
7213	Linen supply*	—	—	—	—	—
7215	Coin-operated laundries and drycleaning	3	(D)	(D)	(D)	AA
7216	Drycleaning plants, except rug cleaning*	5	1 061	412	115	42
7217	Carpet and upholstery cleaning	1	(D)	(D)	(D)	AA
7218	Industrial laundries*	1	(D)	(D)	(D)	BB
7212, 9	Other laundry, cleaning, and garment services*	3	(D)	(D)	(D)	AA
722	Photographic studios, portrait	1	(D)	(D)	(D)	AA
723, 4	Beauty and barber shops	20	1 214	473	128	58
723	Beauty shops	19	(D)	(D)	(D)	BB
724	Barber shops	1	(D)	(D)	(D)	AA
725	Shoe repair shops and shoeshine parlors	2	(D)	(D)	(D)	AA
726	Funeral service and crematories	6	(D)	(D)	(D)	BB
729	Miscellaneous personal services	1	(D)	(D)	(D)	AA
73	Business services	39	71 610	47 583	9 413	2 226
731	Advertising	4	2 332	796	205	31
732	Consumer credit reporting agencies, mercantile reporting agencies, and adjustment and collection agencies	1	(D)	(D)	(D)	AA
733	Mailing, reproduction, commercial art and photography, and stenographic services	—	—	—	—	—
734	Services to dwellings and other buildings	8	(D)	(D)	(D)	BB
735	Miscellaneous equipment rental and leasing	4	(D)	(D)	(D)	BB
736	Personnel supply services	6	(D)	(D)	(D)	GG
737	Computer programming, data processing, and other computer related services	10	17 840	7 673	1 749	189
7371, 2, 3	Computer programming, prepackaged software, and integrated systems	8	(D)	(D)	(D)	CC
7374, 5, 6	Data processing services	—	—	—	—	—
7377, 8, 9	Computer rental and leasing, maintenance, and related services, n.e.c.	2	(D)	(D)	(D)	BB
738	Miscellaneous business services	6	(D)	(D)	(D)	BB
75	Automotive repair, services, and parking	25	7 701	1 770	406	98
751	Automotive rental and leasing, without drivers	1	(D)	(D)	(D)	AA
752	Automobile parking	—	—	—	—	—
753	Automotive repair shops	20	6 704	1 553	354	80
7532	Top, body, and upholstery repair shops and paint shops	7	1 677	380	78	18
7538	General automotive repair shops	9	2 653	609	148	34
7533, 4, 6, 7, 9	Other automotive repair shops	4	2 374	564	128	28
754	Automotive services, except repair	4	(D)	(D)	(D)	AA
76	Miscellaneous repair services	5	(D)	(D)	(D)	BB
762	Electrical repair shops	2	(D)	(D)	(D)	AA
7622	Radio and television repair shops	1	(D)	(D)	(D)	AA
7623, 9	Other electrical and electronic repair shops	1	(D)	(D)	(D)	AA
763	Watch, clock, and jewelry repair	—	—	—	—	—
764	Reupholstery and furniture repair	—	—	—	—	—
769	Miscellaneous repair and related services	3	(D)	(D)	(D)	BB

Table 5. Summary Statistics for Firms Subject to Federal Income Tax for Places With 350 Establishments or More: 1992 — Con.

[Includes only establishments with payroll. For meaning of abbreviations and symbols, see introductory text. For explanation of terms and comparability of 1987 and 1992 censuses, see appendix A. For information on geographic areas followed by ▲, see appendix F]

SIC code	Geographic area and kind of business or operation	Establishments (number)	Receipts (\$1,000)	Annual payroll (\$1,000)	First-quarter payroll (\$1,000)	Paid employees for pay period including March 12 (number)
TROY—Con.						
78, 79, 84	Amusement and recreation services, including motion pictures and museums -----	11	2 516	351	101	57
781, 2	Motion picture production, distribution, and services -----	—	—	—	—	—
783	Motion picture theaters -----	2	(D)	(D)	(D)	AA
784	Video tape rental -----	2	(D)	(D)	(D)	AA
792	Theatrical producers (except motion picture), bands, orchestras, and entertainers -----	—	—	—	—	—
793	Bowling centers -----	2	(D)	(D)	(D)	AA
79 ex. 792, 3; 84	Commercial sports and other amusement and recreation services, including museums -----	5	864	95	28	14
80	Health services -----	128	92 565	37 400	8 016	1 383
801	Offices and clinics of doctors of medicine -----	77	52 482	20 895	4 013	432
802	Offices and clinics of dentists -----	31	9 434	3 724	853	153
803	Offices and clinics of doctors of osteopathy -----	—	—	—	—	—
804	Offices and clinics of other health practitioners -----	12	(D)	(D)	(D)	BB
805	Nursing and personal care facilities -----	4	16 359	7 992	1 852	486
806	Hospitals -----	—	—	—	—	—
807, 8, 9	Other health services -----	4	(D)	(D)	(D)	EE
81	Legal services -----	41	17 467	5 374	1 111	208
823, 4, 9	Selected educational services -----	1	(D)	(D)	(D)	AA
83	Social services -----	9	1 717	1 092	245	60
835	Child day care services -----	4	989	818	169	38
832, 3, 6, 9	Other social services -----	5	728	274	76	22
87 ex. 8733	Engineering, accounting, research, management, and related services (except noncommercial research organizations) -----	47	33 967	14 697	2 918	495
871	Engineering, architectural, and surveying services -----	19	(D)	(D)	(D)	CC
872	Accounting, auditing, and bookkeeping services -----	10	(D)	(D)	(D)	BB
873 ex. 8733	Research, development, and testing services (except noncommercial research organizations) -----	8	(D)	(D)	(D)	CC
874	Management and public relations services -----	10	(D)	(D)	(D)	CC
89	Services, n.e.c. -----	5	(D)	(D)	(D)	BB
UTICA						
	Total -----	567	300 780	114 591	25 707	5 269
70 ex. 704	Hotels, rooming houses, camps, and other lodging places (except membership lodging) -----	13	11 009	2 733	600	258
7011	Hotels and motels -----	12	(D)	(D)	(D)	CC
7011 pt.	Hotels -----	5	(D)	(D)	(D)	CC
7011 pt.	Motels, motor hotels, and tourist courts -----	7	(D)	(D)	(D)	BB
702, 3	Other lodging places -----	1	(D)	(D)	(D)	AA
72	Personal services -----	54	34 579	12 212	3 201	879
721	Laundry, cleaning, and garment services -----	17	22 252	8 527	2 333	558
7211	Power laundries, family and commercial* -----	—	—	—	—	—
7213	Linen supply* -----	2	(D)	(D)	(D)	EE
7215	Coin-operated laundries and drycleaning -----	4	(D)	(D)	(D)	AA
7216	Drycleaning plants, except rug cleaning* -----	5	1 893	715	159	68
7217	Carpet and upholstery cleaning -----	4	341	97	15	14
7218	Industrial laundriers* -----	1	(D)	(D)	(D)	CC
7212, 9	Other laundry, cleaning, and garment services* -----	1	(D)	(D)	(D)	AA
722	Photographic studios, portrait -----	3	(D)	(D)	(D)	CC
723, 4	Beauty and barber shops -----	18	(D)	(D)	(D)	BB
723	Beauty shops -----	17	(D)	(D)	(D)	BB
724	Barber shops -----	1	(D)	(D)	(D)	AA
725	Shoe repair shops and shoeshine parlors -----	2	(D)	(D)	(D)	AA
726	Funeral service and crematories -----	11	4 117	688	160	42
729	Miscellaneous personal services -----	3	(D)	(D)	(D)	BB
73	Business services -----	69	35 372	13 713	3 507	1 164
731	Advertising -----	6	4 337	1 333	290	57
732	Consumer credit reporting agencies, mercantile reporting agencies, and adjustment and collection agencies -----	7	(D)	(D)	(D)	BB
733	Mailing, reproduction, commercial art and photography, and stenographic services -----	9	3 631	850	193	84
734	Services to dwellings and other buildings -----	14	6 283	2 920	1 049	333
735	Miscellaneous equipment rental and leasing -----	5	1 789	313	73	14
736	Personnel supply services -----	4	(D)	(D)	(D)	BB
737	Computer programming, data processing, and other computer related services -----	12	5 240	2 089	513	83
7371, 2, 3	Computer programming, prepackaged software, and integrated systems -----	6	(D)	(D)	(D)	BB
7374, 5, 6	Data processing services -----	4	2 427	883	225	48
7377, 8, 9	Computer rental and leasing, maintenance, and related services, n.e.c. -----	2	(D)	(D)	(D)	AA
738	Miscellaneous business services -----	12	5 941	4 153	957	484

Table 5. Summary Statistics for Firms Subject to Federal Income Tax for Places With 350 Establishments or More: 1992 — Con.

[Includes only establishments with payroll. For meaning of abbreviations and symbols, see introductory text. For explanation of terms and comparability of 1987 and 1992 censuses, see appendix A. For information on geographic areas followed by ▲, see appendix F]

SIC code	Geographic area and kind of business or operation	Establishments (number)	Receipts (\$1,000)	Annual payroll (\$1,000)	First-quarter payroll (\$1,000)	Paid employees for pay period including March 12 (number)
UTICA—Con.						
75	Automotive repair, services, and parking	49	17 520	3 695	895	217
751	Automotive rental and leasing, without drivers	4	(D)	(D)	(D)	AA
752	Automobile parking	—	—	—	—	—
753	Automotive repair shops	40	14 812	3 236	779	181
7532	Top, body, and upholstery repair shops and paint shops	10	2 751	541	125	30
7538	General automotive repair shops	17	3 167	801	210	59
7533, 4, 6, 7, 9	Other automotive repair shops	13	8 894	1 894	444	92
754	Automotive services, except repair	5	(D)	(D)	(D)	BB
76	Miscellaneous repair services	14	4 188	1 061	236	51
762	Electrical repair shops	5	1 781	322	71	13
7622	Radio and television repair shops	2	(D)	(D)	(D)	AA
7623, 9	Other electrical and electronic repair shops	3	(D)	(D)	(D)	AA
763	Watch, clock, and jewelry repair	—	—	—	—	—
764	Reupholstery and furniture repair	1	(D)	(D)	(D)	AA
769	Miscellaneous repair and related services	8	(D)	(D)	(D)	BB
78, 79, 84	Amusement and recreation services, including motion pictures and museums	18	9 202	2 122	787	137
781, 2	Motion picture production, distribution, and services	1	(D)	(D)	(D)	AA
783	Motion picture theaters	2	(D)	(D)	(D)	BB
784	Video tape rental	2	(D)	(D)	(D)	AA
792	Theatrical producers (except motion picture), bands, orchestras, and entertainers	1	(D)	(D)	(D)	AA
793	Bowling centers	2	(D)	(D)	(D)	BB
79 ex. 792, 3; 84	Commercial sports and other amusement and recreation services, including museums	10	6 200	1 651	663	63
80	Health services	206	113 313	48 033	9 842	1 584
801	Offices and clinics of doctors of medicine	106	69 761	31 443	6 050	526
802	Offices and clinics of dentists	57	16 124	5 884	1 242	261
803	Offices and clinics of doctors of osteopathy	—	—	—	—	—
804	Offices and clinics of other health practitioners	23	6 117	1 655	390	85
805	Nursing and personal care facilities	1	(D)	(D)	(D)	CC
806	Hospitals	—	—	—	—	—
807, 8, 9	Other health services	19	(D)	(D)	(D)	FF
81	Legal services	82	31 095	8 639	1 837	362
823, 4, 9	Selected educational services	3	(D)	(D)	(D)	AA
83	Social services	8	2 305	936	235	99
835	Child day care services	—	—	—	—	—
832, 3, 6, 9	Other social services	8	2 305	936	235	99
87 ex. 8733	Engineering, accounting, research, management, and related services (except noncommercial research organizations)	48	41 599	21 196	4 497	501
871	Engineering, architectural, and surveying services	17	25 268	11 424	2 613	290
872	Accounting, auditing, and bookkeeping services	21	5 305	2 544	644	103
873 ex. 8733	Research, development, and testing services (except noncommercial research organizations)	—	—	—	—	—
874	Management and public relations services	10	11 026	7 228	1 240	108
89	Services, n.e.c.	3	(D)	(D)	(D)	AA
VALLEY STREAM ▲						
	Total	458	253 118	92 694	20 521	4 195
70 ex. 704	Hotels, rooming houses, camps, and other lodging places (except membership lodging)	1	(D)	(D)	(D)	AA
7011	Hotels and motels	1	(D)	(D)	(D)	AA
7011 pt. 7011 pt.	Hotels	—	—	—	—	—
7011 pt.	Motels, motor hotels, and tourist courts	1	(D)	(D)	(D)	AA
702, 3	Other lodging places	—	—	—	—	—
72	Personal services	54	10 541	3 464	698	481
721	Laundry, cleaning, and garment services	14	1 961	463	119	41
7211	Power laundries, family and commercial*	2	(D)	(D)	(D)	AA
7213	Linen supply*	—	—	—	—	—
7215	Coin-operated laundries and drycleaning	2	(D)	(D)	(D)	AA
7216	Drycleaning plants, except rug cleaning*	7	529	120	29	10
7217	Carpet and upholstery cleaning	2	(D)	(D)	(D)	AA
7218	Industrial launderers*	—	—	—	—	—
7212, 9	Other laundry, cleaning, and garment services*	1	(D)	(D)	(D)	AA
722	Photographic studios, portrait	3	(D)	(D)	(D)	AA
723, 4	Beauty and barber shops	26	1 750	628	148	66
723	Beauty shops	20	1 098	312	74	43
724	Barber shops	6	652	316	74	23
725	Shoe repair shops and shoeshine parlors	—	—	—	—	—
726	Funeral service and crematories	3	(D)	(D)	(D)	AA
729	Miscellaneous personal services	8	3 464	1 227	253	351

Table 5. Summary Statistics for Firms Subject to Federal Income Tax for Places With 350 Establishments or More: 1992 — Con.

[Includes only establishments with payroll. For meaning of abbreviations and symbols, see introductory text. For explanation of terms and comparability of 1987 and 1992 censuses, see appendix A. For information on geographic areas followed by ▲, see appendix F]

SIC code	Geographic area and kind of business or operation	Establishments (number)	Receipts (\$1,000)	Annual payroll (\$1,000)	First-quarter payroll (\$1,000)	Paid employees for pay period including March 12 (number)
	VALLEY STREAM ▲—Con.					
73	Business services	86	75 662	31 162	6 676	1 477
731	Advertising	8	6 305	1 525	335	51
732	Consumer credit reporting agencies, mercantile reporting agencies, and adjustment and collection agencies	3	(D)	(D)	(D)	CC
733	Mailing, reproduction, commercial art and photography, and stenographic services	9	6 522	1 801	373	126
734	Services to dwellings and other buildings	16	24 097	15 157	2 938	535
735	Miscellaneous equipment rental and leasing	6	4 597	895	204	32
736	Personnel supply services	3	5 633	4 433	1 035	128
737	Computer programming, data processing, and other computer related services	19	14 258	2 294	567	67
7371, 2, 3	Computer programming, prepackaged software, and integrated systems	12	(D)	(D)	(D)	BB
7374, 5, 6	Data processing services	2	(D)	(D)	(D)	AA
7377, 8, 9	Computer rental and leasing, maintenance, and related services, n.e.c.	5	(D)	(D)	(D)	BB
738	Miscellaneous business services	22	(D)	(D)	(D)	EE
75	Automotive repair, services, and parking	61	18 288	3 766	918	321
751	Automotive rental and leasing, without drivers	5	3 358	265	66	14
752	Automobile parking	1	(D)	(D)	(D)	CC
753	Automotive repair shops	49	13 055	2 866	706	141
7532	Top, body, and upholstery repair shops and paint shops	15	4 266	941	249	46
7538	General automotive repair shops	24	5 655	1 020	237	53
7533, 4, 6, 7, 9	Other automotive repair shops	10	3 134	905	220	42
754	Automotive services, except repair	6	(D)	(D)	(D)	BB
76	Miscellaneous repair services	22	11 654	4 044	1 026	210
762	Electrical repair shops	6	(D)	(D)	(D)	CC
7622	Radio and television repair shops	2	(D)	(D)	(D)	BB
7623, 9	Other electrical and electronic repair shops	4	(D)	(D)	(D)	CC
763	Watch, clock, and jewelry repair	—	—	—	—	—
764	Reupholstery and furniture repair	4	713	111	27	6
769	Miscellaneous repair and related services	12	(D)	(D)	(D)	BB
78, 79, 84	Amusement and recreation services, including motion pictures and museums	14	11 207	1 558	359	114
781, 2	Motion picture production, distribution, and services	—	—	—	—	—
783	Motion picture theaters	1	(D)	(D)	(D)	BB
784	Video tape rental	2	(D)	(D)	(D)	AA
792	Theatrical producers (except motion picture), bands, orchestras, and entertainers	2	(D)	(D)	(D)	AA
793	Bowling centers	—	—	—	—	—
79 ex. 792, 3; 84	Commercial sports and other amusement and recreation services, including museums	9	685	281	71	27
80	Health services	109	66 992	25 764	5 917	913
801	Offices and clinics of doctors of medicine	42	27 075	11 257	2 597	250
802	Offices and clinics of dentists	35	11 229	3 732	896	169
803	Offices and clinics of doctors of osteopathy	2	(D)	(D)	(D)	AA
804	Offices and clinics of other health practitioners	17	5 784	1 558	366	83
805	Nursing and personal care facilities	—	—	—	—	—
806	Hospitals	—	—	—	—	—
807, 8, 9	Other health services	13	(D)	(D)	(D)	EE
81	Legal services	29	6 791	2 039	394	57
823, 4, 9	Selected educational services	4	1 032	360	41	26
83	Social services	2	(D)	(D)	(D)	AA
835	Child day care services	2	(D)	(D)	(D)	AA
832, 3, 6, 9	Other social services	—	—	—	—	—
87 ex. 8733	Engineering, accounting, research, management, and related services (except noncommercial research organizations)	71	48 623	20 167	4 420	582
871	Engineering, architectural, and surveying services	8	(D)	(D)	(D)	BB
872	Accounting, auditing, and bookkeeping services	45	36 777	16 263	3 533	360
873 ex. 8733	Research, development, and testing services (except noncommercial research organizations)	1	(D)	(D)	(D)	AA
874	Management and public relations services	17	(D)	(D)	(D)	CC
89	Services, n.e.c.	5	(D)	(D)	(D)	AA

Table 5. Summary Statistics for Firms Subject to Federal Income Tax for Places With 350 Establishments or More: 1992 — Con.

[Includes only establishments with payroll. For meaning of abbreviations and symbols, see introductory text. For explanation of terms and comparability of 1987 and 1992 censuses, see appendix A. For information on geographic areas followed by ▲, see appendix F]

SIC code	Geographic area and kind of business or operation	Establishments (number)	Receipts (\$1,000)	Annual payroll (\$1,000)	First-quarter payroll (\$1,000)	Paid employees for pay period including March 12 (number)
	WESTBURY ▲					
	Total	361	223 293	85 710	19 730	4 156
70 ex. 704	Hotels, rooming houses, camps, and other lodging places (except membership lodging)	6	(D)	(D)	(D)	CC
7011	Hotels and motels	6	(D)	(D)	(D)	CC
7011 pt.	Hotels	1	(D)	(D)	(D)	CC
7011 pt.	Motels, motor hotels, and tourist courts	5	1 986	439	118	28
702, 3	Other lodging places	—	—	—	—	—
72	Personal services	28	5 557	1 953	595	379
721	Laundry, cleaning, and garment services	9	1 095	348	84	31
7211	Power laundries, family and commercial*	—	—	—	—	—
7213	Linen supply*	—	—	—	—	—
7215	Coin-operated laundries and drycleaning	2	(D)	(D)	(D)	AA
7216	Drycleaning plants, except rug cleaning*	5	856	283	70	26
7217	Carpet and upholstery cleaning	1	(D)	(D)	(D)	AA
7218	Industrial laundriers*	—	—	—	—	—
7212, 9	Other laundry, cleaning, and garment services*	1	(D)	(D)	(D)	AA
722	Photographic studios, portrait	—	—	—	—	—
723, 4	Beauty and barber shops	14	1 116	350	79	37
723	Beauty shops	12	(D)	(D)	(D)	BB
724	Barber shops	2	(D)	(D)	(D)	AA
725	Shoe repair shops and shoeshine parlors	—	—	—	—	—
726	Funeral service and crematories	2	(D)	(D)	(D)	AA
729	Miscellaneous personal services	3	(D)	(D)	(D)	EE
73	Business services	74	90 532	42 010	9 850	2 191
731	Advertising	5	722	233	25	6
732	Consumer credit reporting agencies, mercantile reporting agencies, and adjustment and collection agencies	4	5 377	2 743	585	82
733	Mailing, reproduction, commercial art and photography, and stenographic services	8	(D)	(D)	(D)	EE
734	Services to dwellings and other buildings	11	2 603	928	217	48
735	Miscellaneous equipment rental and leasing	3	(D)	(D)	(D)	BB
736	Personnel supply services	11	34 185	18 255	4 162	864
737	Computer programming, data processing, and other computer related services	10	5 125	2 385	633	58
7371, 2, 3	Computer programming, prepackaged software, and integrated systems	6	(D)	(D)	(D)	BB
7374, 5, 6	Data processing services	2	(D)	(D)	(D)	AA
7377, 8, 9	Computer rental and leasing, maintenance, and related services, n.e.c.	2	(D)	(D)	(D)	AA
738	Miscellaneous business services	22	(D)	(D)	(D)	FF
75	Automotive repair, services, and parking	20	15 731	1 844	440	106
751	Automotive rental and leasing, without drivers	2	(D)	(D)	(D)	BB
752	Automobile parking	1	(D)	(D)	(D)	AA
753	Automotive repair shops	17	(D)	(D)	(D)	BB
7532	Top, body, and upholstery repair shops and paint shops	6	(D)	(D)	(D)	BB
7538	General automotive repair shops	10	2 180	633	153	39
7533, 4, 6, 7, 9	Other automotive repair shops	1	(D)	(D)	(D)	AA
754	Automotive services, except repair	—	—	—	—	—
76	Miscellaneous repair services	10	4 477	1 870	439	67
762	Electrical repair shops	3	(D)	(D)	(D)	BB
7622	Radio and television repair shops	—	—	—	—	—
7623, 9	Other electrical and electronic repair shops	3	(D)	(D)	(D)	BB
763	Watch, clock, and jewelry repair	1	(D)	(D)	(D)	AA
764	Reupholstery and furniture repair	1	(D)	(D)	(D)	AA
769	Miscellaneous repair and related services	5	(D)	(D)	(D)	AA
78, 79, 84	Amusement and recreation services, including motion pictures and museums	27	12 481	4 034	702	210
781, 2	Motion picture production, distribution, and services	5	2 126	671	152	14
783	Motion picture theaters	3	(D)	(D)	(D)	BB
784	Video tape rental	3	(D)	(D)	(D)	AA
792	Theatrical producers (except motion picture), bands, orchestras, and entertainers	3	(D)	(D)	(D)	BB
793	Bowling centers	1	(D)	(D)	(D)	BB
79 ex. 792, 3, 84	Commercial sports and other amusement and recreation services, including museums	12	2 138	490	107	29
80	Health services	84	33 336	12 314	2 633	469
801	Offices and clinics of doctors of medicine	23	8 139	2 607	554	81
802	Offices and clinics of dentists	26	10 612	3 641	887	143
803	Offices and clinics of doctors of osteopathy	1	(D)	(D)	(D)	AA
804	Offices and clinics of other health practitioners	29	9 036	3 093	588	109
805	Nursing and personal care facilities	—	—	—	—	—
806	Hospitals	—	—	—	—	—
807, 8, 9	Other health services	5	(D)	(D)	(D)	CC
81	Legal services	45	20 079	5 312	1 153	170
823, 4, 9	Selected educational services	4	1 087	650	144	28

Table 5. Summary Statistics for Firms Subject to Federal Income Tax for Places With 350 Establishments or More: 1992 — Con.

[Includes only establishments with payroll. For meaning of abbreviations and symbols, see introductory text. For explanation of terms and comparability of 1987 and 1992 censuses, see appendix A. For information on geographic areas followed by ▲, see appendix F.]

SIC code	Geographic area and kind of business or operation	Establishments (number)	Receipts (\$1,000)	Annual payroll (\$1,000)	First-quarter payroll (\$1,000)	Paid employees for pay period including March 12 (number)
WESTBURY ▲—Con.						
83	Social services	6	2 537	1 667	393	87
835	Child day care services	2	(D)	(D)	(D)	AA
832, 3, 6, 9	Other social services	4	(D)	(D)	(D)	BB
87 ex. 8733	Engineering, accounting, research, management, and related services (except noncommercial research organizations)	52	20 420	9 320	2 305	236
871	Engineering, architectural, and surveying services	11	(D)	(D)	(D)	BB
872	Accounting, auditing, and bookkeeping services	27	9 061	3 525	796	107
873 ex. 8733	Research, development, and testing services (except noncommercial research organizations)	—	—	—	—	—
874	Management and public relations services	14	(D)	(D)	(D)	BB
89	Services, n.e.c.	5	(D)	(D)	(D)	BB
WEST SENECA TOWN						
	Total	362	146 583	49 109	11 628	2 899
70 ex. 704	Hotels, rooming houses, camps, and other lodging places (except membership lodging)	1	(D)	(D)	(D)	AA
7011	Hotels and motels	1	(D)	(D)	(D)	AA
7011 pt.	Hotels	—	—	—	—	—
7011 pt.	Motels, motor hotels, and tourist courts	1	(D)	(D)	(D)	AA
702, 3	Other lodging places	—	—	—	—	—
72	Personal services	45	8 729	2 486	582	258
721	Laundry, cleaning, and garment services	4	(D)	(D)	(D)	BB
7211	Power laundries, family and commercial*	—	—	—	—	—
7213	Linen supply*	—	—	—	—	—
7215	Coin-operated laundries and drycleaning	1	(D)	(D)	(D)	AA
7216	Drycleaning plants, except rug cleaning*	2	(D)	(D)	(D)	AA
7217	Carpet and upholstery cleaning	—	—	—	—	—
7218	Industrial laundriers*	1	(D)	(D)	(D)	BB
7212, 9	Other laundry, cleaning, and garment services*	—	—	—	—	—
722	Photographic studios, portrait	3	1 100	312	68	24
723, 4	Beauty and barber shops	23	1 584	650	154	76
723	Beauty shops	19	1 233	479	110	62
724	Barber shops	4	351	171	44	14
725	Shoe repair shops and shoeshine parlors	1	(D)	(D)	(D)	AA
726	Funeral service and crematories	4	1 854	361	87	19
729	Miscellaneous personal services	10	(D)	(D)	(D)	BB
73	Business services	51	18 595	8 085	1 918	672
731	Advertising	2	(D)	(D)	(D)	AA
732	Consumer credit reporting agencies, mercantile reporting agencies, and adjustment and collection agencies	2	(D)	(D)	(D)	AA
733	Mailing, reproduction, commercial art and photography, and stenographic services	2	(D)	(D)	(D)	AA
734	Services to dwellings and other buildings	19	4 828	2 941	711	329
735	Miscellaneous equipment rental and leasing	5	3 304	907	214	40
736	Personnel supply services	2	(D)	(D)	(D)	AA
737	Computer programming, data processing, and other computer related services	3	562	84	29	5
7371, 2, 3	Computer programming, prepackaged software, and integrated systems	1	(D)	(D)	(D)	AA
7374, 5, 6	Data processing services	1	(D)	(D)	(D)	AA
7377, 8, 9	Computer rental and leasing, maintenance, and related services, n.e.c.	1	(D)	(D)	(D)	AA
738	Miscellaneous business services	16	7 865	3 214	737	264
75	Automotive repair, services, and parking	44	17 945	3 809	863	216
751	Automotive rental and leasing, without drivers	4	2 219	322	65	16
752	Automobile parking	—	—	—	—	—
753	Automotive repair shops	35	14 649	3 213	728	169
7532	Top, body, and upholstery repair shops and paint shops	9	6 706	1 526	332	83
7538	General automotive repair shops	19	5 504	1 076	254	60
7533, 4, 6, 7, 9	Other automotive repair shops	7	2 439	611	142	26
754	Automotive services, except repair	5	1 077	274	70	31
76	Miscellaneous repair services	16	5 202	1 877	461	65
762	Electrical repair shops	4	(D)	(D)	(D)	AA
7622	Radio and television repair shops	1	(D)	(D)	(D)	AA
7623, 9	Other electrical and electronic repair shops	3	(D)	(D)	(D)	AA
763	Watch, clock, and jewelry repair	—	—	—	—	—
764	Reupholstery and furniture repair	2	(D)	(D)	(D)	AA
769	Miscellaneous repair and related services	10	3 106	1 173	287	44

Table 5. Summary Statistics for Firms Subject to Federal Income Tax for Places With 350 Establishments or More: 1992 — Con.

[Includes only establishments with payroll. For meaning of abbreviations and symbols, see introductory text. For explanation of terms and comparability of 1987 and 1992 censuses, see appendix A. For information on geographic areas followed by ▲, see appendix F]

SIC code	Geographic area and kind of business or operation	Establishments (number)	Receipts (\$1,000)	Annual payroll (\$1,000)	First-quarter payroll (\$1,000)	Paid employees for pay period including March 12 (number)
WEST SENECA TOWN — Con.						
78, 79, 84	Amusement and recreation services, including motion pictures and museums	19	5 266	1 152	314	175
781, 2	Motion picture production, distribution, and services	—	—	—	—	—
783	Motion picture theaters	1	(D)	(D)	(D)	AA
784	Video tape rental	4	1 726	270	68	29
792	Theatrical producers (except motion picture), bands, orchestras, and entertainers	—	—	—	—	—
793	Bowling centers	5	2 115	563	178	101
79 ex. 792, 3; 84	Commercial sports and other amusement and recreation services, including museums	9	(D)	(D)	(D)	BB
80	Health services	131	76 020	25 352	6 001	1 107
801	Offices and clinics of doctors of medicine	67	34 838	13 251	2 924	394
802	Offices and clinics of dentists	34	9 709	3 000	749	196
803	Offices and clinics of doctors of osteopathy	—	—	—	—	—
804	Offices and clinics of other health practitioners	16	4 345	1 493	321	68
805	Nursing and personal care facilities	1	(D)	(D)	(D)	CC
806	Hospitals	—	—	—	—	—
807, 8, 9	Other health services	13	(D)	(D)	(D)	CC
81	Legal services	19	2 996	945	224	57
823, 4, 9	Selected educational services	1	(D)	(D)	(D)	AA
83	Social services	3	(D)	(D)	(D)	BB
835	Child day care services	2	(D)	(D)	(D)	AA
832, 3, 6, 9	Other social services	1	(D)	(D)	(D)	BB
87 ex. 8733	Engineering, accounting, research, management, and related services (except noncommercial research organizations)	30	9 441	4 577	1 075	266
871	Engineering, architectural, and surveying services	4	(D)	(D)	(D)	AA
872	Accounting, auditing, and bookkeeping services	13	3 911	1 868	450	137
873 ex. 8733	Research, development, and testing services (except noncommercial research organizations)	1	(D)	(D)	(D)	AA
874	Management and public relations services	12	3 368	1 756	397	102
89	Services, n.e.c.	2	(D)	(D)	(D)	AA
WHITE PLAINS						
	Total	1 285	1 179 745	508 122	125 330	18 762
70 ex. 704	Hotels, rooming houses, camps, and other lodging places (except membership lodging)	7	32 689	11 343	2 574	534
7011	Hotels and motels	7	32 689	11 343	2 574	534
7011 pt.	Hotels	4	(D)	(D)	(D)	FF
7011 pt.	Motels, motor hotels, and tourist courts	3	(D)	(D)	(D)	AA
702, 3	Other lodging places	—	—	—	—	—
72	Personal services	74	15 072	5 803	1 365	364
721	Laundry, cleaning, and garment services	17	3 718	1 234	296	81
7211	Power laundries, family and commercial*	—	—	—	—	—
7213	Linen supply*	—	—	—	—	—
7215	Coin-operated laundries and drycleaning	2	(D)	(D)	(D)	AA
7216	Drycleaning plants, except rug cleaning*	11	3 128	1 068	260	68
7217	Carpet and upholstery cleaning	1	(D)	(D)	(D)	AA
7218	Industrial launderers*	—	—	—	—	—
7212, 9	Other laundry, cleaning, and garment services*	3	(D)	(D)	(D)	AA
722	Photographic studios, portrait	3	(D)	(D)	(D)	AA
723, 4	Beauty and barber shops	42	7 282	3 570	802	228
723	Beauty shops	40	(D)	(D)	(D)	CC
724	Barber shops	2	(D)	(D)	(D)	AA
725	Shoe repair shops and shoeshine parlors	1	(D)	(D)	(D)	AA
726	Funeral service and crematories	4	2 525	642	158	22
729	Miscellaneous personal services	7	(D)	(D)	(D)	AA
73	Business services	257	467 954	235 819	62 851	10 372
731	Advertising	15	7 129	3 302	800	51
732	Consumer credit reporting agencies, mercantile reporting agencies, and adjustment and collection agencies	9	15 162	6 760	1 709	183
733	Mailing, reproduction, commercial art and photography, and stenographic services	26	21 058	8 502	2 060	210
734	Services to dwellings and other buildings	30	69 996	44 667	9 603	3 216
735	Miscellaneous equipment rental and leasing	4	(D)	(D)	(D)	BB
736	Personnel supply services	76	95 745	58 775	14 375	3 512
737	Computer programming, data processing, and other computer related services	42	204 647	86 033	28 218	1 667
7371, 2, 3	Computer programming, prepackaged software, and integrated systems	24	(D)	(D)	(D)	CC
7374, 5, 6	Data processing services	3	(D)	(D)	(D)	GG
7377, 8, 9	Computer rental and leasing, maintenance, and related services, n.e.c.	15	(D)	(D)	(D)	BB
738	Miscellaneous business services	55	(D)	(D)	(D)	GG

Table 5. Summary Statistics for Firms Subject to Federal Income Tax for Places With 350 Establishments or More: 1992 — Con.

[Includes only establishments with payroll. For meaning of abbreviations and symbols, see introductory text. For explanation of terms and comparability of 1987 and 1992 censuses, see appendix A. For information on geographic areas followed by ▲, see appendix F]

SIC code	Geographic area and kind of business or operation	Establishments (number)	Receipts (\$1,000)	Annual payroll (\$1,000)	First-quarter payroll (\$1,000)	Paid employees for pay period including March 12 (number)
WHITE PLAINS — Con.						
75	Automotive repair, services, and parking	56	36 546	7 002	1 681	343
751	Automotive rental and leasing, without drivers	6	12 889	1 448	351	70
752	Automobile parking	9	5 503	1 250	305	73
753	Automotive repair shops	35	16 315	4 029	957	181
7532	Top, body, and upholstery repair shops and paint shops	10	2 840	678	158	31
7538	General automotive repair shops	14	7 972	1 961	486	82
7533, 4, 6, 7, 9	Other automotive repair shops	11	5 503	1 390	313	68
754	Automotive services, except repair	6	1 839	275	68	19
76	Miscellaneous repair services	13	5 149	2 709	884	79
762	Electrical repair shops	4	2 284	1 862	675	42
7622	Radio and television repair shops	2	(D)	(D)	(D)	BB
7623, 9	Other electrical and electronic repair shops	2	(D)	(D)	(D)	AA
763	Watch, clock, and jewelry repair	1	(D)	(D)	(D)	AA
764	Reupholstery and furniture repair	2	(D)	(D)	(D)	AA
769	Miscellaneous repair and related services	6	(D)	(D)	(D)	BB
78, 79, 84	Amusement and recreation services, including motion pictures and museums	36	21 200	7 394	1 549	437
781, 2	Motion picture production, distribution, and services	4	(D)	(D)	(D)	AA
783	Motion picture theaters	1	(D)	(D)	(D)	AA
784	Video tape rental	2	(D)	(D)	(D)	AA
792	Theatrical producers (except motion picture), bands, orchestras, and entertainers	7	4 586	2 238	498	43
793	Bowling centers	1	(D)	(D)	(D)	BB
79 ex. 792, 3; 84	Commercial sports and other amusement and recreation services, including museums	21	12 926	4 031	734	330
80	Health services	323	224 236	95 326	20 482	3 120
801	Offices and clinics of doctors of medicine	185	144 412	61 900	11 707	1 051
802	Offices and clinics of dentists	74	28 989	8 832	2 165	333
803	Offices and clinics of doctors of osteopathy	—	—	—	—	—
804	Offices and clinics of other health practitioners	39	8 699	1 984	465	104
805	Nursing and personal care facilities	—	—	—	—	—
806	Hospitals	—	—	—	—	—
807, 8, 9	Other health services	25	42 136	22 610	6 145	1 632
81	Legal services	311	193 208	64 036	14 830	1 633
823, 4, 9	Selected educational services	16	8 684	2 785	681	173
83	Social services	12	6 801	1 898	479	56
835	Child day care services	2	(D)	(D)	(D)	AA
832, 3, 6, 9	Other social services	10	(D)	(D)	(D)	BB
87 ex. 8733	Engineering, accounting, research, management, and related services (except noncommercial research organizations)	165	162 550	71 406	17 353	1 599
871	Engineering, architectural, and surveying services	33	68 456	36 413	8 267	692
872	Accounting, auditing, and bookkeeping services	53	37 913	12 131	3 173	351
873 ex. 8733	Research, development, and testing services (except noncommercial research organizations)	9	11 204	3 762	857	94
874	Management and public relations services	70	44 977	19 100	5 056	462
89	Services, n.e.c.	15	5 656	2 601	601	52
WILLIAMSVILLE ▲						
	Total	361	207 563	90 796	19 025	4 295
70 ex. 704	Hotels, rooming houses, camps, and other lodging places (except membership lodging)	9	8 181	2 727	581	301
7011	Hotels and motels	9	8 181	2 727	581	301
7011 pt.	Hotels	2	(D)	(D)	(D)	BB
7011 pt.	Motels, motor hotels, and tourist courts	7	(D)	(D)	(D)	CC
702, 3	Other lodging places	—	—	—	—	—
72	Personal services	44	11 959	4 924	1 112	377
721	Laundry, cleaning, and garment services	8	1 169	311	75	37
7211	Power laundries, family and commercial*	—	—	—	—	—
7213	Linen supply*	—	—	—	—	—
7215	Coin-operated laundries and drycleaning	—	—	—	—	—
7216	Drycleaning plants, except rug cleaning*	5	987	288	71	30
7217	Carpet and upholstery cleaning	1	(D)	(D)	(D)	AA
7218	Industrial launderers*	—	—	—	—	—
7212, 9	Other laundry, cleaning, and garment services*	2	(D)	(D)	(D)	AA
722	Photographic studios, portrait	3	(D)	(D)	(D)	BB
723, 4	Beauty and barber shops	24	3 571	1 728	395	129
723	Beauty shops	22	(D)	(D)	(D)	CC
724	Barber shops	2	(D)	(D)	(D)	AA
725	Shoe repair shops and shoeshine parlors	1	(D)	(D)	(D)	AA
726	Funeral service and crematories	2	(D)	(D)	(D)	AA
729	Miscellaneous personal services	6	(D)	(D)	(D)	CC

Table 5. Summary Statistics for Firms Subject to Federal Income Tax for Places With 350 Establishments or More: 1992 — Con.

[Includes only establishments with payroll. For meaning of abbreviations and symbols, see introductory text. For explanation of terms and comparability of 1987 and 1992 censuses, see appendix A. For information on geographic areas followed by ▲, see appendix F]

SIC code	Geographic area and kind of business or operation	Establishments (number)	Receipts (\$1,000)	Annual payroll (\$1,000)	First-quarter payroll (\$1,000)	Paid employees for pay period including March 12 (number)
	WILLIAMSVILLE ▲—Con.					
73	Business services	69	65 194	29 342	6 029	1 743
731	Advertising	8	2 147	751	146	29
732	Consumer credit reporting agencies, mercantile reporting agencies, and adjustment and collection agencies	5	8 026	3 385	715	132
733	Mailing, reproduction, commercial art and photography, and stenographic services	6	2 832	424	103	23
734	Services to dwellings and other buildings	9	2 028	1 239	296	136
735	Miscellaneous equipment rental and leasing	3	308	27	15	3
736	Personnel supply services	10	12 988	10 768	2 620	796
737	Computer programming, data processing, and other computer related services	13	31 301	10 816	1 712	509
7371, 2, 3	Computer programming, prepackaged software, and integrated systems	7	(D)	(D)	(D)	BB
7374, 5, 6	Data processing services	2	(D)	(D)	(D)	EE
7377, 8, 9	Computer rental and leasing, maintenance, and related services, n.e.c.	4	(D)	(D)	(D)	AA
738	Miscellaneous business services	15	5 564	1 932	422	115
75	Automotive repair, services, and parking	11	3 158	908	204	50
751	Automotive rental and leasing, without drivers	2	(D)	(D)	(D)	AA
752	Automobile parking	—	—	—	—	—
753	Automotive repair shops	7	1 905	573	139	30
7532	Top, body, and upholstery repair shops and paint shops	—	—	—	—	—
7538	General automotive repair shops	2	(D)	(D)	(D)	AA
7533, 4, 6, 7, 9	Other automotive repair shops	5	(D)	(D)	(D)	AA
754	Automotive services, except repair	2	(D)	(D)	(D)	AA
76	Miscellaneous repair services	5	3 131	1 382	328	79
762	Electrical repair shops	3	(D)	(D)	(D)	BB
7622	Radio and television repair shops	2	(D)	(D)	(D)	BB
7623, 9	Other electrical and electronic repair shops	1	(D)	(D)	(D)	AA
763	Watch, clock, and jewelry repair	—	—	—	—	—
764	Reupholstery and furniture repair	—	—	—	—	—
769	Miscellaneous repair and related services	2	(D)	(D)	(D)	AA
78, 79, 84	Amusement and recreation services, including motion pictures and museums	12	4 242	1 338	287	203
781, 2	Motion picture production, distribution, and services	1	(D)	(D)	(D)	AA
783	Motion picture theaters	2	(D)	(D)	(D)	AA
784	Video tape rental	—	—	—	—	—
792	Theatrical producers (except motion picture), bands, orchestras, and entertainers	—	—	—	—	—
793	Bowling centers	—	—	—	—	—
79 ex. 792, 3; 84	Commercial sports and other amusement and recreation services, including museums	9	(D)	(D)	(D)	CC
80	Health services	119	76 338	35 632	7 501	874
801	Offices and clinics of doctors of medicine	58	49 109	26 574	5 821	498
802	Offices and clinics of dentists	34	10 081	3 936	911	153
803	Offices and clinics of doctors of osteopathy	—	—	—	—	—
804	Offices and clinics of other health practitioners	18	5 520	1 646	358	120
805	Nursing and personal care facilities	1	(D)	(D)	(D)	AA
806	Hospitals	—	—	—	—	—
807, 8, 9	Other health services	8	(D)	(D)	(D)	BB
81	Legal services	30	10 119	3 091	486	112
823, 4, 9	Selected educational services	1	(D)	(D)	(D)	AA
83	Social services	11	4 285	1 389	305	112
835	Child day care services	5	(D)	(D)	(D)	BB
832, 3, 6, 9	Other social services	6	(D)	(D)	(D)	BB
87 ex. 8733	Engineering, accounting, research, management, and related services (except noncommercial research organizations)	47	20 763	9 986	2 174	440
871	Engineering, architectural, and surveying services	13	7 487	3 826	826	131
872	Accounting, auditing, and bookkeeping services	17	7 444	3 244	728	129
873 ex. 8733	Research, development, and testing services (except noncommercial research organizations)	1	(D)	(D)	(D)	AA
874	Management and public relations services	16	(D)	(D)	(D)	CC
89	Services, n.e.c.	3	(D)	(D)	(D)	AA

Table 5. Summary Statistics for Firms Subject to Federal Income Tax for Places With 350 Establishments or More: 1992 — Con.

[Includes only establishments with payroll. For meaning of abbreviations and symbols, see introductory text. For explanation of terms and comparability of 1987 and 1992 censuses, see appendix A. For information on geographic areas followed by ▲, see appendix F]

SIC code	Geographic area and kind of business or operation	Establishments (number)	Receipts (\$1,000)	Annual payroll (\$1,000)	First-quarter payroll (\$1,000)	Paid employees for pay period including March 12 (number)
	YONKERS					
	Total	1 023	544 747	172 592	40 868	8 524
70 ex. 704	Hotels, rooming houses, camps, and other lodging places (except membership lodging)	13	(D)	(D)	(D)	EE
7011	Hotels and motels	11	17 885	4 782	1 275	383
7011 pt.	Hotels	6	12 154	3 455	1 004	312
7011 pt.	Motels, motor hotels, and tourist courts	5	5 731	1 327	271	71
702, 3	Other lodging places	2	(D)	(D)	(D)	AA
72	Personal services	153	25 187	8 247	2 307	797
721	Laundry, cleaning, and garment services	41	5 510	1 757	429	138
7211	Power laundries, family and commercial*	—	—	—	—	—
7213	Linen supply*	—	—	—	—	—
7215	Coin-operated laundries and drycleaning	11	999	176	50	30
7216	Drycleaning plants, except rug cleaning*	21	3 413	1 269	306	88
7217	Carpet and upholstery cleaning	5	738	198	56	16
7218	Industrial laundriers*	—	—	—	—	—
7212, 9	Other laundry, cleaning, and garment services*	4	360	114	17	4
722	Photographic studios, portrait	2	(D)	(D)	(D)	AA
723, 4	Beauty and barber shops	75	5 668	1 941	469	216
723	Beauty shops	68	4 982	1 714	410	194
724	Barber shops	7	686	227	59	22
725	Shoe repair shops and shoeshine parlors	2	(D)	(D)	(D)	AA
726	Funeral service and crematories	16	7 073	2 329	630	58
729	Miscellaneous personal services	17	(D)	(D)	(D)	EE
73	Business services	131	122 502	38 590	9 200	1 825
731	Advertising	7	2 338	698	152	20
732	Consumer credit reporting agencies, mercantile reporting agencies, and adjustment and collection agencies	5	2 141	556	128	23
733	Mailing, reproduction, commercial art and photography, and stenographic services	14	22 114	8 292	1 904	242
734	Services to dwellings and other buildings	27	18 366	11 513	2 840	687
735	Miscellaneous equipment rental and leasing	13	25 793	5 875	1 169	141
736	Personnel supply services	10	21 235	3 496	823	369
737	Computer programming, data processing, and other computer related services	21	17 203	3 837	1 300	121
7371, 2, 3	Computer programming, prepackaged software, and integrated systems	7	(D)	(D)	(D)	BB
7374, 5, 6	Data processing services	4	628	260	48	8
7377, 8, 9	Computer rental and leasing, maintenance, and related services, n.e.c.	10	(D)	(D)	(D)	BB
738	Miscellaneous business services	34	13 312	4 323	884	222
75	Automotive repair, services, and parking	131	29 470	8 190	2 219	419
751	Automotive rental and leasing, without drivers	9	(D)	(D)	(D)	BB
752	Automobile parking	1	(D)	(D)	(D)	AA
753	Automotive repair shops	106	23 695	6 973	1 856	335
7532	Top, body, and upholstery repair shops and paint shops	33	8 731	2 302	774	122
7538	General automotive repair shops	50	9 310	2 873	693	138
7533, 4, 6, 7, 9	Other automotive repair shops	23	5 654	1 798	389	75
754	Automotive services, except repair	15	2 929	821	201	43
76	Miscellaneous repair services	40	7 159	2 200	753	98
762	Electrical repair shops	17	2 195	530	144	36
7622	Radio and television repair shops	7	888	195	68	20
7623, 9	Other electrical and electronic repair shops	10	1 307	335	76	16
763	Watch, clock, and jewelry repair	1	(D)	(D)	(D)	AA
764	Reupholstery and furniture repair	3	571	206	47	9
769	Miscellaneous repair and related services	19	(D)	(D)	(D)	BB
78, 79, 84	Amusement and recreation services, including motion pictures and museums	61	83 273	16 419	3 748	897
781, 2	Motion picture production, distribution, and services	7	(D)	(D)	(D)	AA
783	Motion picture theaters	1	(D)	(D)	(D)	BB
784	Video tape rental	10	1 092	206	50	15
792	Theatrical producers (except motion picture), bands, orchestras, and entertainers	6	1 855	719	146	34
793	Bowling centers	3	2 860	698	177	52
79 ex. 792, 3, 84	Commercial sports and other amusement and recreation services, including museums	34	73 891	14 233	3 255	749
80	Health services	360	204 950	75 958	16 659	3 352
801	Offices and clinics of doctors of medicine	197	88 072	30 613	6 331	747
802	Offices and clinics of dentists	89	28 369	7 845	1 879	358
803	Offices and clinics of doctors of osteopathy	1	(D)	(D)	(D)	AA
804	Offices and clinics of other health practitioners	37	12 425	3 680	876	159
805	Nursing and personal care facilities	3	24 219	13 982	3 037	576
806	Hospitals	—	—	—	—	—
807, 8, 9	Other health services	33	(D)	(D)	(D)	GG
81	Legal services	61	20 642	5 903	1 582	160
823, 4, 9	Selected educational services	7	3 372	1 547	218	68

Table 5. Summary Statistics for Firms Subject to Federal Income Tax for Places With 350 Establishments or More: 1992 — Con.

[Includes only establishments with payroll. For meaning of abbreviations and symbols, see introductory text. For explanation of terms and comparability of 1987 and 1992 censuses, see appendix A. For information on geographic areas followed by ▲, see appendix F]

SIC code	Geographic area and kind of business or operation	Establishments (number)	Receipts (\$1,000)	Annual payroll (\$1,000)	First-quarter payroll (\$1,000)	Paid employees for pay period including March 12 (number)
	YONKERS—Con.					
83	Social services	5	2 071	908	227	66
835	Child day care services	3	(D)	(D)	(D)	BB
832, 3, 6, 9	Other social services	2	(D)	(D)	(D)	BB
87 ex. 8733	Engineering, accounting, research, management, and related services (except noncommercial research organizations)	52	25 694	9 290	2 549	419
871	Engineering, architectural, and surveying services	7	(D)	(D)	(D)	BB
872	Accounting, auditing, and bookkeeping services	29	6 238	1 767	400	82
873 ex. 8733	Research, development, and testing services (except noncommercial research organizations)	2	(D)	(D)	(D)	AA
874	Management and public relations services	14	15 306	5 969	1 660	286
89	Services, n.e.c.	9	(D)	(D)	(D)	BB

Table 6. Summary Statistics for Firms Subject to Federal Income Tax for Counties With 350 Establishments or More: 1992

[Includes only establishments with payroll. For meaning of abbreviations and symbols, see introductory text. For explanation of terms and comparability of 1987 and 1992 censuses, see appendix A. For information on geographic areas followed by ▲, see appendix F]

SIC code	Geographic area and kind of business or operation	Establishments (number)	Receipts (\$1,000)	Annual payroll (\$1,000)	First-quarter payroll (\$1,000)	Paid employees for pay period including March 12 (number)
	ALBANY COUNTY					
	Total	2 381	1 760 056	686 873	156 995	29 249
70 ex. 704	Hotels, rooming houses, camps, and other lodging places (except membership lodging)	59	90 506	25 623	5 113	2 100
7011	Hotels and motels	54	90 243	25 510	5 097	2 089
7011 pt.	Hotels	25	65 778	18 713	3 619	1 571
7011 pt.	Hotels, 25 guestrooms or more	25	65 778	18 713	3 619	1 571
7011 pt.	Hotels, less than 25 guestrooms	—	—	—	—	—
7011 pt.	Motels, motor hotels, and tourist courts	29	24 465	6 797	1 478	518
7011 pt.	Motels, tourist courts	23	9 936	2 093	375	159
7011 pt.	Motor hotels	6	14 529	4 704	1 103	359
702, 3	Other lodging places	5	263	113	16	11
702	Rooming and boarding houses	1	(D)	(D)	(D)	AA
703	Camps and recreational vehicle parks	4	(D)	(D)	(D)	AA
72	Personal services	237	65 708	21 315	5 247	1 876
721	Laundry, cleaning, and garment services	72	28 427	9 884	2 281	593
7211	Power laundries, family and commercial*	—	—	—	—	—
7213	Linen supply*	1	(D)	(D)	(D)	CC
7215	Coin-operated laundries and drycleaning	24	2 619	659	154	79
7216	Drycleaning plants, except rug cleaning*	22	6 285	2 587	585	188
7217	Carpet and upholstery cleaning	9	3 045	1 205	237	66
7218	Industrial launderers*	3	(D)	(D)	(D)	CC
7212, 9	Other laundry, cleaning, and garment services*	13	(D)	(D)	(D)	BB
7212	Garment pressing, and agents for laundries and drycleaners	6	783	274	62	21
7219	Laundry and garment services, n.e.c.*	7	(D)	(D)	(D)	BB
722	Photographic studios, portrait	13	4 763	1 135	206	86
723, 4	Beauty and barber shops	93	12 303	4 895	1 226	500
723	Beauty shops	87	(D)	(D)	(D)	EE
724	Barber shops	6	(D)	(D)	(D)	AA
725	Shoe repair shops and shoeshine parlors	2	(D)	(D)	(D)	AA
726	Funeral service and crematories	28	11 714	2 569	613	107
729	Miscellaneous personal services	29	(D)	(D)	(D)	FF
7291	Tax return preparation services	7	(D)	(D)	(D)	EE
7299	Miscellaneous personal services, n.e.c.	22	(D)	(D)	(D)	CC

Table 6. Summary Statistics for Firms Subject to Federal Income Tax for Counties With 350 Establishments or More: 1992 — Con.

[Includes only establishments with payroll. For meaning of abbreviations and symbols, see introductory text. For explanation of terms and comparability of 1987 and 1992 censuses, see appendix A. For information on geographic areas followed by ▲, see appendix F]

SIC code	Geographic area and kind of business or operation	Establishments (number)	Receipts (\$1,000)	Annual payroll (\$1,000)	First-quarter payroll (\$1,000)	Paid employees for pay period including March 12 (number)
ALBANY COUNTY—Con.						
73	Business services	440	455 209	187 144	45 098	8 883
731	Advertising	37	25 525	9 544	2 304	280
7311	Advertising agencies	29	15 440	7 053	1 730	210
7312	Outdoor advertising services	2	(D)	(D)	(D)	BB
7313	Radio, television, publishers' advertising representatives	4	(D)	(D)	(D)	BB
7319	Advertising, n.e.c.	2	(D)	(D)	(D)	AA
732	Consumer credit reporting agencies, mercantile reporting agencies, and adjustment and collection agencies	8	6 721	2 273	599	121
7322	Adjustment and collection services	5	(D)	(D)	(D)	CC
7323	Credit reporting services	3	(D)	(D)	(D)	AA
733	Mailing, reproduction, commercial art and photography, and stenographic services	39	31 424	7 656	1 815	336
7331	Direct mail advertising services	9	(D)	(D)	(D)	CC
7334	Photocopying and duplicating services	4	(D)	(D)	(D)	BB
7335, 6	Commercial photography, art, and graphics	16	4 999	1 510	342	61
7335	Commercial photography	5	1 616	714	149	20
7336	Commercial art and graphic design	11	3 383	796	193	41
7338	Secretarial and court reporting services	10	(D)	(D)	(D)	BB
734	Services to dwellings and other buildings	57	21 875	9 499	2 397	915
7342	Disinfecting and pest control services	8	(D)	(D)	(D)	BB
7349	Building cleaning and maintenance services, n.e.c.	49	(D)	(D)	(D)	FF
735	Miscellaneous equipment rental and leasing	32	35 922	7 885	1 616	305
7352	Medical equipment rental and leasing	5	6 260	2 656	509	106
7353	Heavy construction equipment rental and leasing	3	8 163	1 496	310	43
7359	Equipment rental and leasing, n.e.c.	24	21 499	3 733	797	156
736	Personnel supply services	64	68 048	49 000	11 991	2 656
7361	Employment agencies	24	4 012	1 905	490	128
7363	Help supply services	40	64 036	47 095	11 501	2 528
7363 pt.	Temporary help supply	34	(D)	(D)	(D)	GG
7363 pt.	Help supply, except temporary	6	(D)	(D)	(D)	FF
737	Computer programming, data processing, and other computer related services	91	155 050	54 463	13 122	1 673
7371, 2, 3	Computer programming, prepackaged software, and integrated systems	42	61 556	23 671	5 846	569
7371	Computer programming services	31	44 527	17 372	4 421	423
7372	Prepackaged software	5	(D)	(D)	(D)	BB
7373	Computer integrated systems	6	(D)	(D)	(D)	BB
7374, 5, 6	Data processing services	22	56 176	21 264	5 012	834
7374, 5	Computer processing, information retrieval	16	(D)	(D)	(D)	FF
7376	Computer facilities management services	6	(D)	(D)	(D)	BB
7377, 8, 9	Computer rental and leasing, maintenance, and related services, n.e.c.	27	37 318	9 528	2 264	270
7377	Computer rental and leasing	2	(D)	(D)	(D)	BB
7378	Computer maintenance and repair	13	21 971	4 826	1 210	131
7379	Computer related services, n.e.c.	12	(D)	(D)	(D)	BB
738	Miscellaneous business services	112	110 644	46 824	11 254	2 597
7381, 2	Detective agencies and protective services	21	19 029	11 413	2 705	1 039
7381	Detective, guard, and armored car services	15	(D)	(D)	(D)	FF
7382	Security systems services	6	(D)	(D)	(D)	BB
7383	News syndicates	4	4 713	1 384	362	37
7384	Photofinishing laboratories*	15	15 313	4 466	1 142	250
7389	Business services, n.e.c.	72	71 589	29 561	7 045	1 271
7389 pt.	Sign painting shops	2	(D)	(D)	(D)	AA
7389 pt.	Interior designing	8	(D)	(D)	(D)	AA
7389 pt.	Telephone answering services	5	1 280	546	152	68
7389 pt.	Other business services	57	68 809	28 696	6 829	1 186
75	Automotive repair, services, and parking	209	128 260	26 191	6 109	1 326
751	Automotive rental and leasing, without drivers	26	66 921	9 645	2 119	401
7513	Truck rental and leasing, without drivers	10	(D)	(D)	(D)	CC
7514, 5	Passenger car rental and leasing	15	(D)	(D)	(D)	CC
7514	Passenger car rental	13	(D)	(D)	(D)	CC
7515	Passenger car leasing	2	(D)	(D)	(D)	AA
7519	Utility trailer and recreational vehicle rental	1	(D)	(D)	(D)	AA
752	Automobile parking	8	(D)	(D)	(D)	BB
753	Automotive repair shops	137	47 063	12 985	3 081	610
7532	Top, body, and upholstery repair shops and paint shops	34	12 511	3 725	903	170
7532 pt.	Top and body repair shops	31	(D)	(D)	(D)	CC
7532 pt.	Paint shops	3	(D)	(D)	(D)	AA
7538	General automotive repair shops	69	18 228	4 637	1 103	244
7538 pt.	General automotive repair shops, except diesel	62	15 528	3 831	925	211
7538 pt.	Diesel repair shops	7	2 700	806	178	33
7533, 4, 6, 7, 9	Other automotive repair shops	34	16 324	4 623	1 075	196
7533	Automotive exhaust system repair shops	7	4 892	1 276	272	49
7534	Tire retreading and repair shops	2	(D)	(D)	(D)	AA
7536	Automotive glass replacement shops	6	2 915	814	185	35
7537	Automotive transmission repair shops	9	2 348	851	224	36
7539	Automotive repair shops, n.e.c.	10	(D)	(D)	(D)	BB
7539 pt.	Radiator repair	5	2 339	573	132	24
7539 pt.	Brake, front end, and wheel alignment	2	(D)	(D)	(D)	BB
7539 pt.	Automotive electrical and fuel system services	2	(D)	(D)	(D)	AA
7539 pt.	Other automotive repair shops, n.e.c.	1	(D)	(D)	(D)	AA
754	Automotive services, except repair	38	(D)	(D)	(D)	CC
7542	Carwashes	21	(D)	(D)	(D)	CC
7549	Automotive services, except repair and carwashes	17	5 318	1 275	309	104

Table 6. Summary Statistics for Firms Subject to Federal Income Tax for Counties With 350 Establishments or More: 1992 — Con.

[Includes only establishments with payroll. For meaning of abbreviations and symbols, see introductory text. For explanation of terms and comparability of 1987 and 1992 censuses, see appendix A. For information on geographic areas followed by ▲, see appendix F]

SIC code	Geographic area and kind of business or operation	Establishments (number)	Receipts (\$1,000)	Annual payroll (\$1,000)	First-quarter payroll (\$1,000)	Paid employees for pay period including March 12 (number)
ALBANY COUNTY—Con.						
76	Miscellaneous repair services	93	67 927	21 079	5 104	857
762	Electrical repair shops	34	31 425	11 444	2 688	460
7622	Radio and television repair shops	6	1 785	620	137	29
7623, 9	Other electrical and electronic repair shops	28	29 640	10 824	2 551	431
7623	Refrigeration and air-conditioning service and repair shops	4	(D)	(D)	(D)	BB
7629	Electrical and electronic repair shops, n.e.c.	24	(D)	(D)	(D)	EE
763	Watch, clock, and jewelry repair	1	(D)	(D)	(D)	AA
764	Reupholstery and furniture repair	9	2 339	621	178	40
769	Miscellaneous repair and related services	49	(D)	(D)	(D)	EE
7692	Welding repair	6	1 773	783	195	33
7694	Armature rewinding shops	5	(D)	(D)	(D)	CC
7699	Repair shops and related services, n.e.c.	38	(D)	(D)	(D)	CC
78, 79, 84	Amusement and recreation services, including motion pictures and museums	114	53 265	12 304	3 033	1 233
781, 2	Motion picture production, distribution, and services	6	(D)	(D)	(D)	AA
783	Motion picture theaters	5	(D)	(D)	(D)	CC
7832	Motion picture theaters, except drive-in	5	(D)	(D)	(D)	CC
7833	Drive-in motion picture theaters	—	—	—	—	—
784	Video tape rental	21	9 467	2 126	534	277
792	Theatrical producers (except motion picture), bands, orchestras, and entertainers	3	(D)	(D)	(D)	AA
7922	Theatrical producers (except motion picture) and miscellaneous theatrical services	1	(D)	(D)	(D)	AA
7929	Bands, orchestras, actors, and other entertainers and entertainment groups	2	(D)	(D)	(D)	AA
793	Bowling centers	13	6 729	2 057	580	246
79 ex. 792, 3, 84	Commercial sports and other amusement and recreation services, including museums	66	21 096	6 511	1 614	577
794	Commercial sports	1	(D)	(D)	(D)	AA
7941	Professional sports clubs, managers, promoters	1	(D)	(D)	(D)	AA
7948	Racing, including track operation	—	—	—	—	—
79 ex. 792, 3, 4, 84	Other amusement and recreation services, including museums	65	(D)	(D)	(D)	FF
791	Dance studios, schools, and halls	8	1 852	520	139	98
7991	Physical fitness facilities	14	7 869	2 724	703	257
7992	Public golf courses	3	411	136	30	12
7993	Coin-operated amusement devices	4	1 210	167	57	13
7996	Amusement parks	3	(D)	(D)	(D)	AA
7997	Membership sports and recreation clubs	9	4 541	1 111	236	93
7999, 84	Amusement and recreation services, including museums, n.e.c.	24	(D)	(D)	(D)	CC
7999 pt.	Concession operators of amusement devices and rides	1	(D)	(D)	(D)	AA
7999 pt.	Carnivals, circuses, and fairs	—	—	—	—	—
7999 pt., 84	Other recreation and amusements, including museums	23	(D)	(D)	(D)	BB
80	Health services	538	359 433	169 444	36 148	5 771
801	Offices and clinics of doctors of medicine	262	194 233	101 989	19 888	2 015
8011 pt.	Offices of doctors of medicine	257	182 694	93 159	18 285	1 834
8011 pt.	General medical clinics	5	11 539	8 830	1 603	181
802	Offices and clinics of dentists	135	49 358	17 337	3 966	766
803	Offices and clinics of doctors of osteopathy	1	(D)	(D)	(D)	AA
804	Offices and clinics of other health practitioners	83	23 938	8 709	1 952	407
8041	Offices and clinics of chiropractors	26	6 855	2 301	518	136
8042	Offices and clinics of optometrists	12	2 370	519	121	34
8043	Offices and clinics of podiatrists	15	3 116	747	158	36
8049	Offices and clinics of health practitioners, n.e.c.	30	11 597	5 142	1 155	201
805	Nursing and personal care facilities	3	23 194	12 295	2 927	702
8051	Skilled nursing care facilities	3	23 194	12 295	2 927	702
8052	Intermediate care facilities	—	—	—	—	—
8059	Nursing and personal care facilities, n.e.c.	—	—	—	—	—
806	Hospitals	—	—	—	—	—
8062	General medical and surgical hospitals	—	—	—	—	—
8063, 9	Specialty hospitals	—	—	—	—	—
807, 8, 9	Other health services	54	(D)	(D)	(D)	GG
807	Medical and dental laboratories	21	22 872	8 297	1 935	372
8071	Medical laboratories	14	(D)	(D)	(D)	EE
8072	Dental laboratories	7	(D)	(D)	(D)	BB
808	Home health care services	23	43 660	20 221	5 308	1 457
809	Miscellaneous health and allied services, n.e.c.	10	(D)	(D)	(D)	BB
8092	Kidney dialysis centers	1	(D)	(D)	(D)	AA
8093	Specialty outpatient facilities, n.e.c.	5	(D)	(D)	(D)	BB
8099	Health and allied services, n.e.c.	4	(D)	(D)	(D)	BB
81	Legal services	270	212 932	81 035	17 458	2 353
823, 4, 9	Selected educational services	32	5 829	2 095	444	150
823	Libraries	1	(D)	(D)	(D)	AA
824	Vocational schools	6	(D)	(D)	(D)	BB
829	Schools and educational services, n.e.c.	25	(D)	(D)	(D)	BB
83	Social services	73	37 337	14 084	3 250	884
835	Child day care services	43	5 982	2 780	654	230
832, 3, 6, 9	Other social services	30	31 355	11 304	2 596	654

Table 6. Summary Statistics for Firms Subject to Federal Income Tax for Counties With 350 Establishments or More: 1992 — Con.

[Includes only establishments with payroll. For meaning of abbreviations and symbols, see introductory text. For explanation of terms and comparability of 1987 and 1992 censuses, see appendix A. For information on geographic areas followed by ▲, see appendix F]

SIC code	Geographic area and kind of business or operation	Establishments (number)	Receipts (\$1,000)	Annual payroll (\$1,000)	First-quarter payroll (\$1,000)	Paid employees for pay period including March 12 (number)
ALBANY COUNTY—Con.						
87 ex. 8733	Engineering, accounting, research, management, and related services (except noncommercial research organizations) -----	291	265 548	117 413	27 854	3 548
871	Engineering, architectural, and surveying services -----	83	102 763	50 908	11 595	1 289
8711	Engineering services -----	47	80 010	39 395	9 055	988
8712	Architectural services -----	26	20 375	10 336	2 254	249
8713	Surveying services -----	10	2 378	1 177	286	52
872	Accounting, auditing, and bookkeeping services -----	103	81 296	34 272	8 599	1 271
873 ex. 8733	Research, development, and testing services (except noncommercial research organizations) -----	14	(D)	(D)	(D)	EE
8731	Commercial physical and biological research -----	5	(D)	(D)	(D)	CC
8732	Commercial economic, sociological, and educational research -----	3	775	446	96	54
8734	Testing laboratories -----	6	(D)	(D)	(D)	CC
874	Management and public relations services -----	91	(D)	(D)	(D)	FF
8741	Management services -----	26	20 627	6 405	1 467	254
8742	Management consulting services -----	29	(D)	(D)	(D)	CC
8743	Public relations services -----	17	(D)	(D)	(D)	BB
8744	Facilities support management services -----	1	(D)	(D)	(D)	AA
8748	Business consulting services, n.e.c. -----	18	(D)	(D)	(D)	CC
89	Services, n.e.c. -----	25	18 102	9 146	2 137	268
BRONX COUNTY						
	Total -----	3 053	1 497 907	617 771	137 053	27 161
70 ex. 704	Hotels, rooming houses, camps, and other lodging places (except membership lodging) -----	31	21 046	5 580	1 166	310
7011	Hotels and motels -----	23	14 426	4 208	898	240
7011 pt.	Hotels -----	3	(D)	(D)	(D)	AA
7011 pt.	Hotels, 25 guestrooms or more -----	2	(D)	(D)	(D)	AA
7011 pt.	Hotels, less than 25 guestrooms -----	1	(D)	(D)	(D)	AA
7011 pt.	Motels, motor hotels, and tourist courts -----	20	(D)	(D)	(D)	CC
7011 pt.	Motels, tourist courts -----	18	(D)	(D)	(D)	CC
7011 pt.	Motor hotels -----	2	(D)	(D)	(D)	AA
702, 3	Other lodging places -----	8	6 620	1 372	268	70
702	Rooming and boarding houses -----	8	6 620	1 372	268	70
703	Camps and recreational vehicle parks -----	-	-	-	-	-
72	Personal services -----	583	91 018	29 364	7 291	2 176
721	Laundry, cleaning, and garment services -----	261	38 909	13 624	3 303	859
7211	Power laundries, family and commercial* -----	4	(D)	(D)	(D)	BB
7213	Linen supply* -----	4	(D)	(D)	(D)	CC
7215	Coin-operated laundries and drycleaning -----	98	7 474	1 379	320	146
7216	Drycleaning plants, except rug cleaning* -----	121	12 111	4 068	999	326
7217	Carpet and upholstery cleaning -----	3	1 557	609	128	41
7218	Industrial laundries* -----	9	(D)	(D)	(D)	BB
7212, 9	Other laundry, cleaning, and garment services* -----	22	(D)	(D)	(D)	BB
7212	Garment pressing, and agents for laundries and drycleaners -----	13	919	160	41	16
7219	Laundry and garment services, n.e.c.* -----	9	(D)	(D)	(D)	AA
722	Photographic studios, portrait -----	13	3 803	1 357	307	72
723, 4	Beauty and barber shops -----	222	12 680	4 626	1 100	488
723	Beauty shops -----	196	11 127	3 991	973	433
724	Barber shops -----	26	1 553	635	127	55
725	Shoe repair shops and shoeshine parlors -----	9	478	128	31	10
726	Funeral service and crematories -----	54	29 055	7 223	1 764	253
729	Miscellaneous personal services -----	24	6 093	2 406	786	494
7291	Tax return preparation services -----	10	3 585	1 804	629	431
7299	Miscellaneous personal services, n.e.c. -----	14	2 508	602	157	63
73	Business services -----	269	186 815	80 733	18 154	4 925
731	Advertising -----	7	1 316	249	16	6
7311	Advertising agencies -----	4	(D)	(D)	(D)	AA
7312	Outdoor advertising services -----	1	(D)	(D)	(D)	AA
7313	Radio, television, publishers' advertising representatives -----	-	-	-	-	-
7319	Advertising, n.e.c. -----	2	(D)	(D)	(D)	AA
732	Consumer credit reporting agencies, mercantile reporting agencies, and adjustment and collection agencies -----	8	2 390	793	202	59
7322	Adjustment and collection services -----	6	(D)	(D)	(D)	BB
7323	Credit reporting services -----	2	(D)	(D)	(D)	AA
733	Mailing, reproduction, commercial art and photography, and stenographic services -----	19	8 905	2 512	593	135
7331	Direct mail advertising services -----	3	(D)	(D)	(D)	BB
7334	Photocopying and duplicating services -----	2	(D)	(D)	(D)	AA
7335, 6	Commercial photography, art, and graphics -----	10	1 769	517	137	27
7335	Commercial photography -----	5	(D)	(D)	(D)	BB
7336	Commercial art and graphic design -----	5	(D)	(D)	(D)	AA
7338	Secretarial and court reporting services -----	4	(D)	(D)	(D)	BB
734	Services to dwellings and other buildings -----	48	27 753	15 271	3 947	1 129
7342	Disinfecting and pest control services -----	18	3 419	1 282	316	62
7349	Building cleaning and maintenance services, n.e.c. -----	30	24 334	13 989	3 631	1 067
735	Miscellaneous equipment rental and leasing -----	26	35 749	7 804	1 791	236
7352	Medical equipment rental and leasing -----	2	(D)	(D)	(D)	BB
7353	Heavy construction equipment rental and leasing -----	11	11 767	2 480	623	85
7359	Equipment rental and leasing, n.e.c. -----	13	(D)	(D)	(D)	CC

Table 6. Summary Statistics for Firms Subject to Federal Income Tax for Counties With 350 Establishments or More: 1992 — Con.

[Includes only establishments with payroll. For meaning of abbreviations and symbols, see introductory text. For explanation of terms and comparability of 1987 and 1992 censuses, see appendix A. For information on geographic areas followed by ▲, see appendix F]

SIC code	Geographic area and kind of business or operation	Establishments (number)	Receipts (\$1,000)	Annual payroll (\$1,000)	First-quarter payroll (\$1,000)	Paid employees for pay period including March 12 (number)
BRONX COUNTY — Con.						
73	Business services — Con.					
736	Personnel supply services	25	20 865	11 022	2 152	513
7361	Employment agencies	14	3 625	1 228	232	33
7363	Help supply services	11	17 240	9 794	1 920	480
7363 pt.	Temporary help supply	7	(D)	(D)	(D)	EE
7363 pt.	Help supply, except temporary	4	(D)	(D)	(D)	BB
737	Computer programming, data processing, and other computer related services	28	12 582	2 754	528	77
7371, 2, 3	Computer programming, prepackaged software, and integrated systems	16	4 001	1 240	285	35
7371	Computer programming services	13	(D)	(D)	(D)	AA
7372	Prepackaged software	1	(D)	(D)	(D)	AA
7373	Computer integrated systems	2	(D)	(D)	(D)	AA
7374, 5, 6	Data processing services	4	1 731	805	71	17
7374, 5	Computer processing, information retrieval	4	1 731	805	71	17
7376	Computer facilities management services	—	—	—	—	—
7377, 8, 9	Computer rental and leasing, maintenance, and related services, n.e.c.	8	6 850	709	172	25
7377	Computer rental and leasing	1	(D)	(D)	(D)	AA
7378	Computer maintenance and repair	1	(D)	(D)	(D)	AA
7379	Computer related services, n.e.c.	6	(D)	(D)	(D)	AA
738	Miscellaneous business services	108	77 255	40 328	8 925	2 770
7381, 2	Detective agencies and protective services	37	48 996	31 298	6 733	2 229
7381	Detective, guard, and armored car services	32	46 226	30 328	6 494	2 181
7382	Security systems services	5	2 770	970	239	48
7383	News syndicates	—	—	—	—	—
7384	Photofinishing laboratories*	17	1 588	384	90	44
7389	Business services, n.e.c.	54	26 671	8 646	2 102	497
7389 pt.	Sign painting shops	3	507	192	47	10
7389 pt.	Interior designing	4	(D)	(D)	(D)	BB
7389 pt.	Telephone answering services	6	3 665	1 340	288	93
7389 pt.	Other business services	41	(D)	(D)	(D)	EE
75	Automotive repair, services, and parking	488	140 170	33 041	7 839	1 727
751	Automotive rental and leasing, without drivers	19	31 823	4 190	1 027	177
7513	Truck rental and leasing, without drivers	12	(D)	(D)	(D)	CC
7514, 5	Passenger car rental and leasing	7	(D)	(D)	(D)	BB
7514	Passenger car rental	6	(D)	(D)	(D)	BB
7515	Passenger car leasing	1	(D)	(D)	(D)	BB
7519	Utility trailer and recreational vehicle rental	—	—	—	—	—
752	Automobile parking	59	18 119	3 601	937	243
753	Automotive repair shops	355	78 253	22 463	5 241	1 130
7532	Top, body, and upholstery repair shops and paint shops	108	22 410	6 887	1 564	334
7532 pt.	Top and body repair shops	99	21 201	6 548	1 463	311
7532 pt.	Paint shops	9	1 209	339	101	23
7538	General automotive repair shops	170	32 318	8 076	2 016	460
7538 pt.	General automotive repair shops, except diesel	160	(D)	(D)	(D)	EE
7538 pt.	Diesel repair shops	10	(D)	(D)	(D)	BB
7533, 4, 6, 7, 9	Other automotive repair shops	77	23 525	7 500	1 661	336
7533	Automotive exhaust system repair shops	12	(D)	(D)	(D)	BB
7534	Tire retreading and repair shops	5	(D)	(D)	(D)	AA
7536	Automotive glass replacement shops	12	8 824	3 922	814	119
7537	Automotive transmission repair shops	20	3 348	905	209	59
7539	Automotive repair shops, n.e.c.	28	(D)	(D)	(D)	BB
7539 pt.	Radiator repair	7	(D)	(D)	(D)	AA
7539 pt.	Brake, front end, and wheel alignment	9	1 753	505	113	34
7539 pt.	Automotive electrical and fuel system services	10	(D)	(D)	(D)	BB
7539 pt.	Other automotive repair shops, n.e.c.	2	(D)	(D)	(D)	AA
754	Automotive services, except repair	55	11 975	2 787	634	177
7542	Carwashes	31	4 329	1 323	327	116
7549	Automotive services, except repair and carwashes	24	7 646	1 464	307	61
76	Miscellaneous repair services	150	59 671	20 631	5 043	769
762	Electrical repair shops	60	18 107	6 047	1 513	241
7622	Radio and television repair shops	22	3 374	1 009	262	56
7623, 9	Other electrical and electronic repair shops	38	14 733	5 038	1 251	185
7623	Refrigeration and air-conditioning service and repair shops	14	8 928	3 687	948	108
7629	Electrical and electronic repair shops, n.e.c.	24	5 805	1 351	303	77
763	Watch, clock, and jewelry repair	4	(D)	(D)	(D)	AA
764	Reupholstery and furniture repair	10	1 982	867	220	37
769	Miscellaneous repair and related services	76	(D)	(D)	(D)	EE
7692	Welding repair	9	10 097	4 233	993	129
7694	Armature rewinding shops	4	1 121	281	73	17
7699	Repair shops and related services, n.e.c.	63	(D)	(D)	(D)	EE
78, 79, 84	Amusement and recreation services, including motion pictures and museums	157	102 223	53 478	8 892	1 339
781, 2	Motion picture production, distribution, and services	4	(D)	(D)	(D)	AA
783	Motion picture theaters	13	(D)	(D)	(D)	EE
7832	Motion picture theaters, except drive-in	12	(D)	(D)	(D)	EE
7833	Drive-in motion picture theaters	1	(D)	(D)	(D)	AA
784	Video tape rental	66	7 626	1 291	315	134

Table 6. Summary Statistics for Firms Subject to Federal Income Tax for Counties With 350 Establishments or More: 1992 — Con.

[Includes only establishments with payroll. For meaning of abbreviations and symbols, see introductory text. For explanation of terms and comparability of 1987 and 1992 censuses, see appendix A. For information on geographic areas followed by ▲, see appendix F]

SIC code	Geographic area and kind of business or operation	Establishments (number)	Receipts (\$1,000)	Annual payroll (\$1,000)	First-quarter payroll (\$1,000)	Paid employees for pay period including March 12 (number)
BRONX COUNTY — Con.						
78, 79, 84	Amusement and recreation services, including motion pictures and museums—Con.					
792	Theatrical producers (except motion picture), bands, orchestras, and entertainers	12	5 187	1 347	300	36
7922	Theatrical producers (except motion picture) and miscellaneous theatrical services	4	(D)	(D)	(D)	AA
7929	Bands, orchestras, actors, and other entertainers and entertainment groups	8	(D)	(D)	(D)	AA
793	Bowling centers	8	3 433	1 243	429	72
79 ex. 792, 3; 84	Commercial sports and other amusement and recreation services, including museums	54	56 857	45 524	6 859	747
794	Commercial sports	1	(D)	(D)	(D)	EE
7941	Professional sports clubs, managers, promoters	1	(D)	(D)	(D)	EE
7948	Racing, including track operation	—	—	—	—	—
79 ex. 792, 3, 4; 84	Other amusement and recreation services, including museums	53	(D)	(D)	(D)	EE
791	Dance studios, schools, and halls	3	(D)	(D)	(D)	AA
7991	Physical fitness facilities	10	8 552	1 297	379	95
7992	Public golf courses	3	(D)	(D)	(D)	BB
7993	Coin-operated amusement devices	7	(D)	(D)	(D)	BB
7996	Amusement parks	—	—	—	—	—
7997	Membership sports and recreation clubs	8	(D)	(D)	(D)	BB
7999, 84	Amusement and recreation services, including museums, n.e.c. ..	22	(D)	(D)	(D)	BB
7999 pt.	Concession operators of amusement devices and rides	1	(D)	(D)	(D)	AA
7999 pt.	Carnivals, circuses, and fairs	—	—	—	—	—
7999 pt., 84	Other recreation and amusements, including museums	21	(D)	(D)	(D)	BB
80	Health services	936	730 741	334 607	75 328	13 308
801	Offices and clinics of doctors of medicine	458	223 035	95 877	20 015	2 213
8011 pt.	Offices of doctors of medicine	449	213 307	92 403	19 399	2 076
8011 pt.	General medical clinics	9	9 728	3 474	616	137
802	Offices and clinics of dentists	282	77 830	22 966	5 235	1 048
803	Offices and clinics of doctors of osteopathy	6	(D)	(D)	(D)	AA
804	Offices and clinics of other health practitioners	115	(D)	(D)	(D)	EE
8041	Offices and clinics of chiropractors	31	7 953	1 085	244	89
8042	Offices and clinics of optometrists	23	5 140	1 004	217	56
8043	Offices and clinics of podiatrists	39	7 021	1 527	278	83
8049	Offices and clinics of health practitioners, n.e.c.	22	(D)	(D)	(D)	CC
805	Nursing and personal care facilities	23	236 161	110 614	25 925	4 377
8051	Skilled nursing care facilities	23	236 161	110 614	25 925	4 377
8052	Intermediate care facilities	—	—	—	—	—
8059	Nursing and personal care facilities, n.e.c.	—	—	—	—	—
806	Hospitals	1	(D)	(D)	(D)	FF
8062	General medical and surgical hospitals	1	(D)	(D)	(D)	FF
8063, 9	Specialty hospitals	—	—	—	—	—
807, 8, 9	Other health services	51	(D)	(D)	(D)	HH
807	Medical and dental laboratories	22	17 535	4 421	1 020	127
8071	Medical laboratories	13	15 723	3 802	864	100
8072	Dental laboratories	9	1 812	619	156	27
808	Home health care services	16	84 164	63 699	14 188	4 197
809	Miscellaneous health and allied services, n.e.c.	13	(D)	(D)	(D)	CC
8092	Kidney dialysis centers	2	(D)	(D)	(D)	CC
8093	Specialty outpatient facilities, n.e.c.	6	(D)	(D)	(D)	BB
8099	Health and allied services, n.e.c.	5	(D)	(D)	(D)	AA
81	Legal services	149	59 079	16 902	3 446	457
823, 4, 9	Selected educational services	27	8 822	3 268	785	189
823	Libraries	—	—	—	—	—
824	Vocational schools	6	(D)	(D)	(D)	CC
829	Schools and educational services, n.e.c.	21	(D)	(D)	(D)	BB
83	Social services	88	36 476	15 483	3 833	1 034
835	Child day care services	33	9 240	4 657	1 217	347
832, 3, 6, 9	Other social services	55	27 236	10 826	2 616	687
87 ex. 8733	Engineering, accounting, research, management, and related services (except noncommercial research organizations)	156	58 240	23 430	4 926	870
871	Engineering, architectural, and surveying services	22	16 428	4 971	704	150
8711	Engineering services	14	11 110	4 490	642	128
8712	Architectural services	5	(D)	(D)	(D)	AA
8713	Surveying services	3	(D)	(D)	(D)	AA
872	Accounting, auditing, and bookkeeping services	55	9 789	3 885	908	236
873 ex. 8733	Research, development, and testing services (except noncommercial research organizations)	11	5 274	2 250	401	70
8731	Commercial physical and biological research	4	(D)	(D)	(D)	BB
8732	Commercial economic, sociological, and educational research	6	(D)	(D)	(D)	BB
8734	Testing laboratories	1	(D)	(D)	(D)	AA
874	Management and public relations services	68	26 749	12 324	2 913	414
8741	Management services	28	9 540	3 373	796	117
8742	Management consulting services	21	9 119	3 591	861	84
8743	Public relations services	3	602	223	52	6
8744	Facilities support management services	1	(D)	(D)	(D)	CC
8748	Business consulting services, n.e.c.	15	(D)	(D)	(D)	BB
89	Services, n.e.c.	19	3 606	1 254	350	57

Table 6. Summary Statistics for Firms Subject to Federal Income Tax for Counties With 350 Establishments or More: 1992 — Con.

[Includes only establishments with payroll. For meaning of abbreviations and symbols, see introductory text. For explanation of terms and comparability of 1987 and 1992 censuses, see appendix A. For information on geographic areas followed by ▲, see appendix F]

SIC code	Geographic area and kind of business or operation	Establishments (number)	Receipts (\$1,000)	Annual payroll (\$1,000)	First-quarter payroll (\$1,000)	Paid employees for pay period including March 12 (number)
BROOME COUNTY						
	Total	1 269	754 015	325 038	71 609	17 050
70 ex. 704	Hotels, rooming houses, camps, and other lodging places (except membership lodging)	36	(D)	(D)	(D)	FF
7011	Hotels and motels	33	(D)	(D)	(D)	FF
7011 pt.	Hotels	16	(D)	(D)	(D)	EE
7011 pt.	Motels, motor hotels, and tourist courts	17	(D)	(D)	(D)	CC
702, 3	Other lodging places	3	(D)	(D)	(D)	AA
72	Personal services	150	28 886	10 049	2 337	956
721	Laundry, cleaning, and garment services	34	(D)	(D)	(D)	CC
7211	Power laundries, family and commercial*	1	(D)	(D)	(D)	AA
7213	Linen supply*	2	(D)	(D)	(D)	BB
7215	Coin-operated laundries and drycleaning	5	1 162	223	55	23
7216	Drycleaning plants, except rug cleaning*	13	(D)	(D)	(D)	CC
7217	Carpet and upholstery cleaning	8	(D)	(D)	(D)	BB
7218	Industrial laundriers*	—	—	—	—	—
7212, 9	Other laundry, cleaning, and garment services*	5	(D)	(D)	(D)	AA
722	Photographic studios, portrait	7	(D)	(D)	(D)	BB
723, 4	Beauty and barber shops	70	(D)	(D)	(D)	EE
723	Beauty shops	66	(D)	(D)	(D)	EE
724	Barber shops	4	222	98	25	13
725	Shoe repair shops and shoeshine parlors	—	—	—	—	—
726	Funeral service and crematories	23	7 995	1 875	384	75
729	Miscellaneous personal services	16	2 852	1 052	353	269
73	Business services	207	175 087	84 382	18 756	6 707
731	Advertising	16	(D)	(D)	(D)	BB
732	Consumer credit reporting agencies, mercantile reporting agencies, and adjustment and collection agencies	5	1 672	633	140	41
733	Mailing, reproduction, commercial art and photography, and stenographic services	16	(D)	(D)	(D)	BB
734	Services to dwellings and other buildings	48	(D)	(D)	(D)	HH
735	Miscellaneous equipment rental and leasing	18	7 999	1 797	397	78
736	Personnel supply services	24	35 507	27 657	5 054	2 980
737	Computer programming, data processing, and other computer related services	36	54 966	18 620	4 481	502
7371, 2, 3	Computer programming, prepackaged software, and integrated systems	18	(D)	(D)	(D)	CC
7374, 5, 6	Data processing services	8	(D)	(D)	(D)	CC
7377, 8, 9	Computer rental and leasing, maintenance, and related services, n.e.c.	10	(D)	(D)	(D)	CC
738	Miscellaneous business services	44	(D)	(D)	(D)	EE
75	Automotive repair, services, and parking	127	44 816	9 337	2 255	539
751	Automotive rental and leasing, without drivers	14	13 807	1 928	504	103
752	Automobile parking	7	(D)	(D)	(D)	AA
753	Automotive repair shops	95	(D)	(D)	(D)	EE
7532	Top, body, and upholstery repair shops and paint shops	19	(D)	(D)	(D)	CC
7538	General automotive repair shops	48	10 201	2 064	478	140
7533, 4, 6, 7, 9	Other automotive repair shops	28	(D)	(D)	(D)	CC
754	Automotive services, except repair	11	(D)	(D)	(D)	BB
76	Miscellaneous repair services	45	(D)	(D)	(D)	EE
762	Electrical repair shops	17	(D)	(D)	(D)	CC
7622	Radio and television repair shops	4	(D)	(D)	(D)	AA
7623, 9	Other electrical and electronic repair shops	13	(D)	(D)	(D)	CC
763	Watch, clock, and jewelry repair	3	(D)	(D)	(D)	AA
764	Reupholstery and furniture repair	4	368	89	17	9
769	Miscellaneous repair and related services	21	(D)	(D)	(D)	CC
78, 79, 84	Amusement and recreation services, including motion pictures and museums	88	22 921	4 917	1 101	638
781, 2	Motion picture production, distribution, and services	1	(D)	(D)	(D)	AA
783	Motion picture theaters	7	(D)	(D)	(D)	BB
784	Video tape rental	11	1 483	458	77	71
792	Theatrical producers (except motion picture), bands, orchestras, and entertainers	6	(D)	(D)	(D)	BB
793	Bowling centers	11	(D)	(D)	(D)	CC
79 ex. 792, 3, 84	Commercial sports and other amusement and recreation services, including museums	52	11 679	2 414	516	324
80	Health services	333	223 459	103 428	20 630	3 651
801	Offices and clinics of doctors of medicine	163	124 906	64 098	11 639	1 103
802	Offices and clinics of dentists	87	37 361	14 368	3 206	654
803	Offices and clinics of doctors of osteopathy	1	(D)	(D)	(D)	AA
804	Offices and clinics of other health practitioners	58	(D)	(D)	(D)	CC
805	Nursing and personal care facilities	4	(D)	(D)	(D)	FF
806	Hospitals	—	—	—	—	—
807, 8, 9	Other health services	20	(D)	(D)	(D)	FF
81	Legal services	112	46 846	13 422	3 053	635
823, 4, 9	Selected educational services	8	(D)	(D)	(D)	GG

Table 6. Summary Statistics for Firms Subject to Federal Income Tax for Counties With 350 Establishments or More: 1992 — Con.

[Includes only establishments with payroll. For meaning of abbreviations and symbols, see introductory text. For explanation of terms and comparability of 1987 and 1992 censuses, see appendix A. For information on geographic areas followed by ▲, see appendix F]

SIC code	Geographic area and kind of business or operation	Establishments (number)	Receipts (\$1,000)	Annual payroll (\$1,000)	First-quarter payroll (\$1,000)	Paid employees for pay period including March 12 (number)
BROOME COUNTY—Con.						
83	Social services	25	(D)	(D)	(D)	EE
835	Child day care services	14	(D)	(D)	(D)	CC
832, 3, 6, 9	Other social services	11	(D)	(D)	(D)	CC
87 ex. 8733	Engineering, accounting, research, management, and related services (except noncommercial research organizations)	135	63 110	27 883	6 799	1 115
871	Engineering, architectural, and surveying services	43	(D)	(D)	(D)	EE
872	Accounting, auditing, and bookkeeping services	39	11 838	5 073	1 034	197
873 ex. 8733	Research, development, and testing services (except noncommercial research organizations)	7	(D)	(D)	(D)	BB
874	Management and public relations services	46	(D)	(D)	(D)	FF
89	Services, n.e.c.	3	(D)	(D)	(D)	BB
CATTARAUGUS COUNTY						
	Total	381	133 947	43 358	10 684	3 339
70 ex. 704	Hotels, rooming houses, camps, and other lodging places (except membership lodging)	17	17 502	4 214	1 466	783
7011	Hotels and motels	12	(D)	(D)	(D)	FF
7011 pt.	Hotels	8	(D)	(D)	(D)	FF
7011 pt.	Motels, motor hotels, and tourist courts	4	(D)	(D)	(D)	BB
702, 3	Other lodging places	5	(D)	(D)	(D)	BB
72	Personal services	39	8 464	2 512	604	198
721	Laundry, cleaning, and garment services	12	4 324	1 359	305	85
7211	Power laundries, family and commercial*	—	—	—	—	—
7213	Linen supply*	1	(D)	(D)	(D)	AA
7215	Coin-operated laundries and drycleaning	5	(D)	(D)	(D)	AA
7216	Drycleaning plants, except rug cleaning*	4	(D)	(D)	(D)	BB
7217	Carpet and upholstery cleaning	2	(D)	(D)	(D)	AA
7218	Industrial laundriers*	—	—	—	—	—
7212, 9	Other laundry, cleaning, and garment services*	—	—	—	—	—
722	Photographic studios, portrait	2	(D)	(D)	(D)	AA
723, 4	Beauty and barber shops	10	1 020	434	105	47
723	Beauty shops	10	1 020	434	105	47
724	Barber shops	—	—	—	—	—
725	Shoe repair shops and shoeshine parlors	—	—	—	—	—
726	Funeral service and crematories	11	2 563	554	122	27
729	Miscellaneous personal services	4	(D)	(D)	(D)	BB
73	Business services	34	7 598	3 280	787	298
731	Advertising	—	—	—	—	—
732	Consumer credit reporting agencies, mercantile reporting agencies, and adjustment and collection agencies	2	(D)	(D)	(D)	AA
733	Mailing, reproduction, commercial art and photography, and stenographic services	1	(D)	(D)	(D)	AA
734	Services to dwellings and other buildings	13	1 718	748	215	119
735	Miscellaneous equipment rental and leasing	8	2 243	448	89	29
736	Personnel supply services	3	(D)	(D)	(D)	CC
737	Computer programming, data processing, and other computer related services	2	(D)	(D)	(D)	AA
7371, 2, 3	Computer programming, prepackaged software, and integrated systems	1	(D)	(D)	(D)	AA
7374, 5, 6	Data processing services	1	(D)	(D)	(D)	AA
7377, 8, 9	Computer rental and leasing, maintenance, and related services, n.e.c.	—	—	—	—	—
738	Miscellaneous business services	5	1 264	330	72	26
75	Automotive repair, services, and parking	41	9 980	1 900	469	146
751	Automotive rental and leasing, without drivers	—	—	—	—	—
752	Automobile parking	—	—	—	—	—
753	Automotive repair shops	37	(D)	(D)	(D)	CC
7532	Top, body, and upholstery repair shops and paint shops	7	1 915	353	91	24
7538	General automotive repair shops	23	5 545	1 038	261	78
7533, 4, 6, 7, 9	Other automotive repair shops	7	(D)	(D)	(D)	BB
754	Automotive services, except repair	4	(D)	(D)	(D)	AA
76	Miscellaneous repair services	11	(D)	(D)	(D)	BB
762	Electrical repair shops	4	906	421	96	23
7622	Radio and television repair shops	1	(D)	(D)	(D)	AA
7623, 9	Other electrical and electronic repair shops	3	(D)	(D)	(D)	AA
763	Watch, clock, and jewelry repair	—	—	—	—	—
764	Reupholstery and furniture repair	1	(D)	(D)	(D)	AA
769	Miscellaneous repair and related services	6	1 227	206	56	13

Table 6. Summary Statistics for Firms Subject to Federal Income Tax for Counties With 350 Establishments or More: 1992 — Con.

[Includes only establishments with payroll. For meaning of abbreviations and symbols, see introductory text. For explanation of terms and comparability of 1987 and 1992 censuses, see appendix A. For information on geographic areas followed by ▲, see appendix F]

SIC code	Geographic area and kind of business or operation	Establishments (number)	Receipts (\$1,000)	Annual payroll (\$1,000)	First-quarter payroll (\$1,000)	Paid employees for pay period including March 12 (number)
CATTARAUGUS COUNTY—Con.						
78, 79, 84	Amusement and recreation services, including motion pictures and museums	39	8 417	2 123	635	397
781, 2	Motion picture production, distribution, and services	1	(D)	(D)	(D)	AA
783	Motion picture theaters	7	1 485	186	48	30
784	Video tape rental	9	1 654	339	70	35
792	Theatrical producers (except motion picture), bands, orchestras, and entertainers	1	(D)	(D)	(D)	AA
793	Bowling centers	5	(D)	(D)	(D)	BB
79 ex. 792, 3; 84	Commercial sports and other amusement and recreation services, including museums	16	4 163	1 375	446	288
80	Health services	114	56 287	20 441	4 717	1 021
801	Offices and clinics of doctors of medicine	69	35 778	14 030	2 928	439
802	Offices and clinics of dentists	25	5 028	1 218	312	102
803	Offices and clinics of doctors of osteopathy	—	—	—	—	—
804	Offices and clinics of other health practitioners	12	3 200	1 067	248	52
805	Nursing and personal care facilities	3	5 429	2 706	1 042	359
806	Hospitals	—	—	—	—	—
807, 8, 9	Other health services	5	6 852	1 420	187	69
81	Legal services	40	8 232	2 236	480	126
823, 4, 9	Selected educational services	—	—	—	—	—
83	Social services	14	2 268	719	164	84
835	Child day care services	7	151	66	17	16
832, 3, 6, 9	Other social services	7	2 117	653	147	68
87 ex. 8733	Engineering, accounting, research, management, and related services (except noncommercial research organizations)	29	12 339	5 123	1 174	238
871	Engineering, architectural, and surveying services	6	(D)	(D)	(D)	BB
872	Accounting, auditing, and bookkeeping services	20	4 999	2 316	625	135
873 ex. 8733	Research, development, and testing services (except noncommercial research organizations)	—	—	—	—	—
874	Management and public relations services	3	(D)	(D)	(D)	AA
89	Services, n.e.c.	3	(D)	(D)	(D)	AA
CAYUGA COUNTY						
	Total	394	134 489	47 111	10 114	2 456
70 ex. 704	Hotels, rooming houses, camps, and other lodging places (except membership lodging)	14	7 198	1 821	385	160
7011	Hotels and motels	9	(D)	(D)	(D)	CC
7011 pt.	Hotels	6	(D)	(D)	(D)	CC
7011 pt.	Motels, motor hotels, and tourist courts	3	(D)	(D)	(D)	AA
702, 3	Other lodging places	5	(D)	(D)	(D)	AA
72	Personal services	34	5 419	1 781	459	218
721	Laundry, cleaning, and garment services	10	1 771	505	117	54
7211	Power laundries, family and commercial*	—	—	—	—	—
7213	Linen supply*	—	—	—	—	—
7215	Coin-operated laundries and drycleaning	4	444	77	20	10
7216	Drycleaning plants, except rug cleaning*	6	1 327	428	97	44
7217	Carpet and upholstery cleaning	—	—	—	—	—
7218	Industrial launderers*	—	—	—	—	—
7212, 9	Other laundry, cleaning, and garment services*	—	—	—	—	—
722	Photographic studios, portrait	2	(D)	(D)	(D)	AA
723, 4	Beauty and barber shops	9	1 168	432	104	45
723	Beauty shops	8	(D)	(D)	(D)	BB
724	Barber shops	1	(D)	(D)	(D)	AA
725	Shoe repair shops and shoeshine parlors	1	(D)	(D)	(D)	AA
726	Funeral service and crematories	7	(D)	(D)	(D)	BB
729	Miscellaneous personal services	5	676	374	129	85
73	Business services	37	17 050	7 178	1 400	453
731	Advertising	1	(D)	(D)	(D)	AA
732	Consumer credit reporting agencies, mercantile reporting agencies, and adjustment and collection agencies	2	(D)	(D)	(D)	AA
733	Mailing, reproduction, commercial art and photography, and stenographic services	3	(D)	(D)	(D)	BB
734	Services to dwellings and other buildings	13	2 041	980	254	98
735	Miscellaneous equipment rental and leasing	3	(D)	(D)	(D)	AA
736	Personnel supply services	3	(D)	(D)	(D)	CC
737	Computer programming, data processing, and other computer related services	4	(D)	(D)	(D)	BB
7371, 2, 3	Computer programming, prepackaged software, and integrated systems	3	(D)	(D)	(D)	BB
7374, 5, 6	Data processing services	1	(D)	(D)	(D)	AA
7377, 8, 9	Computer rental and leasing, maintenance, and related services, n.e.c.	—	—	—	—	—
738	Miscellaneous business services	8	2 976	954	200	46

Table 6. Summary Statistics for Firms Subject to Federal Income Tax for Counties With 350 Establishments or More: 1992 — Con.

[Includes only establishments with payroll. For meaning of abbreviations and symbols, see introductory text. For explanation of terms and comparability of 1987 and 1992 censuses, see appendix A. For information on geographic areas followed by ▲, see appendix F]

SIC code	Geographic area and kind of business or operation	Establishments (number)	Receipts (\$1,000)	Annual payroll (\$1,000)	First-quarter payroll (\$1,000)	Paid employees for pay period including March 12 (number)
CAYUGA COUNTY—Con.						
75	Automotive repair, services, and parking	51	12 398	2 725	678	170
751	Automotive rental and leasing, without drivers	2	(D)	(D)	(D)	AA
752	Automobile parking	—	—	—	—	—
753	Automotive repair shops	42	(D)	(D)	(D)	CC
7532	Top, body, and upholstery repair shops and paint shops	12	(D)	(D)	(D)	BB
7538	General automotive repair shops	21	4 012	900	232	56
7533, 4, 6, 7, 9	Other automotive repair shops	9	(D)	(D)	(D)	BB
754	Automotive services, except repair	7	(D)	(D)	(D)	BB
76	Miscellaneous repair services	15	10 681	3 027	682	127
762	Electrical repair shops	5	(D)	(D)	(D)	BB
7622	Radio and television repair shops	3	(D)	(D)	(D)	BB
7623, 9	Other electrical and electronic repair shops	2	(D)	(D)	(D)	AA
763	Watch, clock, and jewelry repair	—	—	—	—	—
764	Reupholstery and furniture repair	2	(D)	(D)	(D)	AA
769	Miscellaneous repair and related services	8	(D)	(D)	(D)	BB
78, 79, 84	Amusement and recreation services, including motion pictures and museums	51	14 232	2 518	411	219
781, 2	Motion picture production, distribution, and services	—	—	—	—	—
783	Motion picture theaters	4	(D)	(D)	(D)	AA
784	Video tape rental	7	1 078	252	72	39
792	Theatrical producers (except motion picture), bands, orchestras, and entertainers	1	(D)	(D)	(D)	AA
793	Bowling centers	3	874	209	55	26
79 ex. 792, 3; 84	Commercial sports and other amusement and recreation services, including museums	36	11 433	1 911	252	132
80	Health services	112	45 404	18 795	3 870	671
801	Offices and clinics of doctors of medicine	58	25 246	11 407	2 121	260
802	Offices and clinics of dentists	28	(D)	(D)	(D)	CC
803	Offices and clinics of doctors of osteopathy	4	(D)	(D)	(D)	BB
804	Offices and clinics of other health practitioners	14	2 493	633	144	41
805	Nursing and personal care facilities	2	(D)	(D)	(D)	CC
806	Hospitals	—	—	—	—	—
807, 8, 9	Other health services	6	(D)	(D)	(D)	BB
81	Legal services	33	7 938	3 073	761	103
823, 4, 9	Selected educational services	—	—	—	—	—
83	Social services	15	(D)	(D)	(D)	CC
835	Child day care services	5	(D)	(D)	(D)	AA
832, 3, 6, 9	Other social services	10	4 137	1 407	342	157
87 ex. 8733	Engineering, accounting, research, management, and related services (except noncommercial research organizations)	31	9 668	4 691	1 102	158
871	Engineering, architectural, and surveying services	10	4 926	2 476	612	78
872	Accounting, auditing, and bookkeeping services	11	3 919	1 955	428	65
873 ex. 8733	Research, development, and testing services (except noncommercial research organizations)	2	(D)	(D)	(D)	AA
874	Management and public relations services	8	(D)	(D)	(D)	AA
89	Services, n.e.c.	1	(D)	(D)	(D)	AA
CHAUTAUQUA COUNTY (Coextensive with Jamestown, NY MSA; see table 7a.)						
CHEMUNG COUNTY (Coextensive with Elmira, NY MSA; see table 7a.)						

Table 6. Summary Statistics for Firms Subject to Federal Income Tax for Counties With 350 Establishments or More: 1992 — Con.

[Includes only establishments with payroll. For meaning of abbreviations and symbols, see introductory text. For explanation of terms and comparability of 1987 and 1992 censuses, see appendix A. For information on geographic areas followed by ▲, see appendix F]

SIC code	Geographic area and kind of business or operation	Establishments (number)	Receipts (\$1,000)	Annual payroll (\$1,000)	First-quarter payroll (\$1,000)	Paid employees for pay period including March 12 (number)
CLINTON COUNTY						
	Total	437	149 048	56 160	12 199	3 050
70 ex. 704	Hotels, rooming houses, camps, and other lodging places (except membership lodging)	29	14 494	5 145	1 065	434
7011	Hotels and motels	21	12 501	4 489	1 034	422
7011 pt.	Hotels	10	7 752	1 918	458	199
7011 pt.	Motels, motor hotels, and tourist courts	11	4 749	2 571	576	223
702, 3	Other lodging places	8	1 993	656	31	12
72	Personal services	52	9 623	3 441	797	277
721	Laundry, cleaning, and garment services	9	2 084	791	176	56
7211	Power laundries, family and commercial*	—	—	—	—	—
7213	Linen supply*	—	—	—	—	—
7215	Coin-operated laundries and drycleaning	3	(D)	(D)	(D)	AA
7216	Drycleaning plants, except rug cleaning*	3	525	237	54	19
7217	Carpet and upholstery cleaning	1	(D)	(D)	(D)	AA
7218	Industrial laundriers*	1	(D)	(D)	(D)	BB
7212, 9	Other laundry, cleaning, and garment services*	1	(D)	(D)	(D)	AA
722	Photographic studios, portrait	4	(D)	(D)	(D)	AA
723, 4	Beauty and barber shops	26	3 449	1 585	363	158
723	Beauty shops	23	2 968	1 346	314	142
724	Barber shops	3	481	239	49	16
725	Shoe repair shops and shoeshine parlors	—	—	—	—	—
726	Funeral service and crematories	10	2 989	849	193	31
729	Miscellaneous personal services	3	(D)	(D)	(D)	BB
73	Business services	44	18 690	7 641	1 980	551
731	Advertising	4	1 023	355	94	17
732	Consumer credit reporting agencies, mercantile reporting agencies, and adjustment and collection agencies	1	(D)	(D)	(D)	AA
733	Mailing, reproduction, commercial art and photography, and stenographic services	2	(D)	(D)	(D)	AA
734	Services to dwellings and other buildings	10	(D)	(D)	(D)	CC
735	Miscellaneous equipment rental and leasing	3	(D)	(D)	(D)	AA
736	Personnel supply services	3	1 405	867	171	87
737	Computer programming, data processing, and other computer related services	7	3 547	949	237	43
7371, 2, 3	Computer programming, prepackaged software, and integrated systems	2	(D)	(D)	(D)	AA
7374, 5, 6	Data processing services	3	(D)	(D)	(D)	BB
7377, 8, 9	Computer rental and leasing, maintenance, and related services, n.e.c.	2	(D)	(D)	(D)	AA
738	Miscellaneous business services	14	6 056	2 160	671	171
75	Automotive repair, services, and parking	54	12 687	2 792	596	149
751	Automotive rental and leasing, without drivers	2	(D)	(D)	(D)	AA
752	Automobile parking	—	—	—	—	—
753	Automotive repair shops	48	11 693	2 489	529	131
7532	Top, body, and upholstery repair shops and paint shops	17	4 842	723	156	41
7538	General automotive repair shops	23	3 234	700	178	52
7533, 4, 6, 7, 9	Other automotive repair shops	8	3 617	1 066	195	38
754	Automotive services, except repair	4	(D)	(D)	(D)	AA
76	Miscellaneous repair services	19	7 160	2 005	410	91
762	Electrical repair shops	9	4 944	1 362	268	52
7622	Radio and television repair shops	2	(D)	(D)	(D)	AA
7623, 9	Other electrical and electronic repair shops	7	(D)	(D)	(D)	BB
763	Watch, clock, and jewelry repair	—	—	—	—	—
764	Reupholstery and furniture repair	1	(D)	(D)	(D)	AA
769	Miscellaneous repair and related services	9	(D)	(D)	(D)	BB
78, 79, 84	Amusement and recreation services, including motion pictures and museums	37	12 506	2 861	578	288
781, 2	Motion picture production, distribution, and services	—	—	—	—	—
783	Motion picture theaters	2	(D)	(D)	(D)	BB
784	Video tape rental	11	2 533	473	117	64
792	Theatrical producers (except motion picture), bands, orchestras, and entertainers	1	(D)	(D)	(D)	AA
793	Bowling centers	5	1 615	473	131	53
79 ex. 792, 3, 84	Commercial sports and other amusement and recreation services, including museums	18	6 073	1 664	272	135
80	Health services	117	55 855	24 741	5 285	918
801	Offices and clinics of doctors of medicine	68	33 269	16 121	3 280	384
802	Offices and clinics of dentists	26	7 932	2 804	609	135
803	Offices and clinics of doctors of osteopathy	2	(D)	(D)	(D)	AA
804	Offices and clinics of other health practitioners	17	4 020	1 032	263	51
805	Nursing and personal care facilities	2	(D)	(D)	(D)	EE
806	Hospitals	—	—	—	—	—
807, 8, 9	Other health services	2	(D)	(D)	(D)	AA
81	Legal services	31	8 859	3 584	620	120
823, 4, 9	Selected educational services	1	(D)	(D)	(D)	AA

NY-110 NEW YORK

SERVICE INDUSTRIES—GEOGRAPHIC AREA SERIES

Table 6. Summary Statistics for Firms Subject to Federal Income Tax for Counties With 350 Establishments or More: 1992 — Con.

[Includes only establishments with payroll. For meaning of abbreviations and symbols, see introductory text. For explanation of terms and comparability of 1987 and 1992 censuses, see appendix A. For information on geographic areas followed by ▲, see appendix F]

SIC code	Geographic area and kind of business or operation	Establishments (number)	Receipts (\$1,000)	Annual payroll (\$1,000)	First-quarter payroll (\$1,000)	Paid employees for pay period including March 12 (number)
CLINTON COUNTY — Con.						
83	Social services	11	(D)	(D)	(D)	BB
835	Child day care services	8	(D)	(D)	(D)	BB
832, 3, 6, 9	Other social services	3	(D)	(D)	(D)	AA
87 ex. 8733	Engineering, accounting, research, management, and related services (except noncommercial research organizations)	41	7 612	3 411	737	160
871	Engineering, architectural, and surveying services	14	2 865	1 232	270	67
872	Accounting, auditing, and bookkeeping services	20	4 277	1 967	421	84
873 ex. 8733	Research, development, and testing services (except noncommercial research organizations)	—	—	—	—	—
874	Management and public relations services	7	470	212	46	9
89	Services, n.e.c.	1	(D)	(D)	(D)	AA
COLUMBIA COUNTY						
	Total	380	108 465	40 519	9 031	2 167
70 ex. 704	Hotels, rooming houses, camps, and other lodging places (except membership lodging)	18	4 301	987	99	162
7011	Hotels and motels	9	1 379	321	58	46
7011 pt.	Hotels	3	404	93	24	16
7011 pt.	Motels, motor hotels, and tourist courts	6	975	228	34	30
702, 3	Other lodging places	9	2 922	666	41	116
72	Personal services	38	5 781	1 613	397	146
721	Laundry, cleaning, and garment services	10	1 280	452	103	40
7211	Power laundries, family and commercial*	—	—	—	—	—
7213	Linen supply*	—	—	—	—	—
7215	Coin-operated laundries and drycleaning	3	(D)	(D)	(D)	AA
7216	Drycleaning plants, except rug cleaning*	3	638	266	62	23
7217	Carpet and upholstery cleaning	4	(D)	(D)	(D)	AA
7218	Industrial laundries*	—	—	—	—	—
7212, 9	Other laundry, cleaning, and garment services*	—	—	—	—	—
722	Photographic studios, portrait	1	(D)	(D)	(D)	AA
723, 4	Beauty and barber shops	16	1 538	600	140	65
723	Beauty shops	16	1 538	600	140	65
724	Barber shops	—	—	—	—	—
725	Shoe repair shops and shoeshine parlors	—	—	—	—	—
726	Funeral service and crematories	9	2 604	475	104	22
729	Miscellaneous personal services	2	(D)	(D)	(D)	AA
73	Business services	50	13 230	4 426	1 027	206
731	Advertising	5	(D)	(D)	(D)	BB
732	Consumer credit reporting agencies, mercantile reporting agencies, and adjustment and collection agencies	2	(D)	(D)	(D)	AA
733	Mailing, reproduction, commercial art and photography, and stenographic services	6	377	96	32	8
734	Services to dwellings and other buildings	10	752	220	43	18
735	Miscellaneous equipment rental and leasing	5	1 187	190	34	13
736	Personnel supply services	1	(D)	(D)	(D)	AA
737	Computer programming, data processing, and other computer related services	8	1 534	608	171	21
7371, 2, 3	Computer programming, prepackaged software, and integrated systems	7	(D)	(D)	(D)	AA
7374, 5, 6	Data processing services	—	—	—	—	—
7377, 8, 9	Computer rental and leasing, maintenance, and related services, n.e.c.	1	(D)	(D)	(D)	AA
738	Miscellaneous business services	13	6 255	1 072	247	77
75	Automotive repair, services, and parking	48	10 741	2 181	523	157
751	Automotive rental and leasing, without drivers	1	(D)	(D)	(D)	AA
752	Automobile parking	—	—	—	—	—
753	Automotive repair shops	44	(D)	(D)	(D)	CC
7532	Top, body, and upholstery repair shops and paint shops	18	3 057	723	191	51
7538	General automotive repair shops	19	4 921	1 000	259	83
7533, 4, 6, 7, 9	Other automotive repair shops	7	(D)	(D)	(D)	AA
754	Automotive services, except repair	3	(D)	(D)	(D)	AA
76	Miscellaneous repair services	11	2 062	318	80	32
762	Electrical repair shops	2	(D)	(D)	(D)	AA
7622	Radio and television repair shops	1	(D)	(D)	(D)	AA
7623, 9	Other electrical and electronic repair shops	1	(D)	(D)	(D)	AA
763	Watch, clock, and jewelry repair	—	—	—	—	—
764	Reupholstery and furniture repair	2	(D)	(D)	(D)	AA
769	Miscellaneous repair and related services	7	(D)	(D)	(D)	AA

Table 6. Summary Statistics for Firms Subject to Federal Income Tax for Counties With 350 Establishments or More: 1992 — Con.

[Includes only establishments with payroll. For meaning of abbreviations and symbols, see introductory text. For explanation of terms and comparability of 1987 and 1992 censuses, see appendix A. For information on geographic areas followed by ▲, see appendix F]

SIC code	Geographic area and kind of business or operation	Establishments (number)	Receipts (\$1,000)	Annual payroll (\$1,000)	First-quarter payroll (\$1,000)	Paid employees for pay period including March 12 (number)
COLUMBIA COUNTY—Con.						
78, 79, 84	Amusement and recreation services, including motion pictures and museums	31	10 306	3 739	1 199	359
781, 2	Motion picture production, distribution, and services	3	(D)	(D)	(D)	AA
783	Motion picture theaters	4	1 441	385	45	28
784	Video tape rental	8	1 285	359	89	32
792	Theatrical producers (except motion picture), bands, orchestras, and entertainers	3	1 125	361	65	5
793	Bowling centers	2	(D)	(D)	(D)	BB
79 ex. 792, 3; 84	Commercial sports and other amusement and recreation services, including museums	11	4 223	1 643	804	256
80	Health services	77	36 962	17 966	3 841	715
801	Offices and clinics of doctors of medicine	40	16 878	8 759	1 831	192
802	Offices and clinics of dentists	16	4 553	1 605	335	79
803	Offices and clinics of doctors of osteopathy	1	(D)	(D)	(D)	AA
804	Offices and clinics of other health practitioners	13	2 305	552	116	38
805	Nursing and personal care facilities	3	(D)	(D)	(D)	EE
806	Hospitals	—	—	—	—	—
807, 8, 9	Other health services	4	(D)	(D)	(D)	AA
81	Legal services	32	8 192	2 686	410	95
823, 4, 9	Selected educational services	2	(D)	(D)	(D)	AA
83	Social services	12	1 135	375	83	47
835	Child day care services	7	281	152	36	22
832, 3, 6, 9	Other social services	5	854	223	47	25
87 ex. 8733	Engineering, accounting, research, management, and related services (except noncommercial research organizations)	53	13 218	5 616	1 249	217
871	Engineering, architectural, and surveying services	23	4 042	1 355	263	53
872	Accounting, auditing, and bookkeeping services	12	4 530	2 440	580	86
873 ex. 8733	Research, development, and testing services (except noncommercial research organizations)	3	(D)	(D)	(D)	BB
874	Management and public relations services	15	(D)	(D)	(D)	BB
89	Services, n.e.c.	8	(D)	(D)	(D)	BB
DUTCHESS COUNTY (Coextensive with Dutchess County, NY PMSA; see table 7a.)						
ERIE COUNTY						
Total		6 453	3 556 958	1 424 261	328 164	72 585
70 ex. 704	Hotels, rooming houses, camps, and other lodging places (except membership lodging)	99	138 723	39 128	8 762	3 783
7011	Hotels and motels	87	135 639	38 556	8 691	3 756
7011 pt.	Hotels	42	108 009	30 816	6 989	2 974
7011 pt.	Hotels, 25 guestrooms or more	39	107 728	30 786	6 980	2 965
7011 pt.	Hotels, less than 25 guestrooms	3	281	30	9	9
7011 pt.	Motels, motor hotels, and tourist courts	45	27 630	7 740	1 702	782
7011 pt.	Motels, tourist courts	37	17 649	4 324	962	414
7011 pt.	Motor hotels	8	9 981	3 416	740	368
702, 3	Other lodging places	12	3 084	572	71	27
702	Rooming and boarding houses	3	(D)	(D)	(D)	AA
703	Camps and recreational vehicle parks	9	(D)	(D)	(D)	BB
72	Personal services	754	163 070	53 193	12 422	4 858
721	Laundry, cleaning, and garment services	166	58 340	20 929	4 622	1 661
7211	Power laundries, family and commercial*	8	2 641	1 153	233	105
7213	Linen supply*	7	(D)	(D)	(D)	EE
7215	Coin-operated laundries and drycleaning	27	(D)	(D)	(D)	CC
7216	Drycleaning plants, except rug cleaning*	75	13 857	5 149	1 185	576
7217	Carpet and upholstery cleaning	28	6 550	2 498	497	220
7218	Industrial launderers*	7	18 028	5 301	1 249	268
7212, 9	Other laundry, cleaning, and garment services*	14	(D)	(D)	(D)	BB
7212	Garment pressing, and agents for laundries and drycleaners	6	(D)	(D)	(D)	AA
7219	Laundry and garment services, n.e.c.*	8	994	298	79	35
722	Photographic studios, portrait	34	10 147	2 627	553	266
723, 4	Beauty and barber shops	371	36 797	15 412	3 563	1 507
723	Beauty shops	353	(D)	(D)	(D)	GG
724	Barber shops	18	(D)	(D)	(D)	BB
725	Shoe repair shops and shoeshine parlors	3	(D)	(D)	(D)	AA
726	Funeral service and crematories	92	30 618	6 257	1 459	347
729	Miscellaneous personal services	88	(D)	(D)	(D)	GG
7291	Tax return preparation services	19	4 307	2 368	970	488
7299	Miscellaneous personal services, n.e.c.	69	(D)	(D)	(D)	FF

Table 6. Summary Statistics for Firms Subject to Federal Income Tax for Counties With 350 Establishments or More: 1992 — Con.

[Includes only establishments with payroll. For meaning of abbreviations and symbols, see introductory text. For explanation of terms and comparability of 1987 and 1992 censuses, see appendix A. For information on geographic areas followed by ▲, see appendix F]

SIC code	Geographic area and kind of business or operation	Establishments (number)	Receipts (\$1,000)	Annual payroll (\$1,000)	First-quarter payroll (\$1,000)	Paid employees for pay period including March 12 (number)
ERIE COUNTY — Con.						
73	Business services	1 095	705 751	328 306	78 086	21 717
731	Advertising	65	(D)	(D)	(D)	GG
7311	Advertising agencies	53	(D)	(D)	(D)	EE
7312	Outdoor advertising services	3	(D)	(D)	(D)	BB
7313	Radio, television, publishers' advertising representatives	3	(D)	(D)	(D)	AA
7319	Advertising, n.e.c.	6	(D)	(D)	(D)	FF
732	Consumer credit reporting agencies, mercantile reporting agencies, and adjustment and collection agencies	36	61 701	26 930	5 406	1 139
7322	Adjustment and collection services	31	(D)	(D)	(D)	GG
7323	Credit reporting services	5	(D)	(D)	(D)	BB
733	Mailing, reproduction, commercial art and photography, and stenographic services	82	36 103	11 039	2 480	515
7331	Direct mail advertising services	13	(D)	(D)	(D)	CC
7334	Photocopying and duplicating services	12	4 859	1 650	389	91
7335, 6	Commercial photography, art, and graphics	42	(D)	(D)	(D)	CC
7335	Commercial photography	13	(D)	(D)	(D)	BB
7336	Commercial art and graphic design	29	(D)	(D)	(D)	CC
7338	Secretarial and court reporting services	15	5 673	2 661	591	114
734	Services to dwellings and other buildings	277	57 812	29 343	7 303	3 858
7342	Disinfecting and pest control services	14	(D)	(D)	(D)	BB
7349	Building cleaning and maintenance services, n.e.c.	263	(D)	(D)	(D)	HH
735	Miscellaneous equipment rental and leasing	82	57 551	17 082	4 227	669
7352	Medical equipment rental and leasing	12	(D)	(D)	(D)	CC
7353	Heavy construction equipment rental and leasing	12	(D)	(D)	(D)	CC
7359	Equipment rental and leasing, n.e.c.	58	26 983	6 077	1 329	309
736	Personnel supply services	111	127 929	94 033	20 487	6 749
7361	Employment agencies	38	(D)	(D)	(D)	EE
7363	Help supply services	73	(D)	(D)	(D)	II
7363 pt.	Temporary help supply	58	(D)	(D)	(D)	II
7363 pt.	Help supply, except temporary	15	(D)	(D)	(D)	EE
737	Computer programming, data processing, and other computer related services	158	169 443	69 416	19 334	2 617
7371, 2, 3	Computer programming, prepackaged software, and integrated systems	96	(D)	(D)	(D)	GG
7371	Computer programming services	67	73 371	36 429	12 346	1 294
7372	Prepackaged software	14	(D)	(D)	(D)	BB
7373	Computer integrated systems	15	(D)	(D)	(D)	CC
7374, 5, 6	Data processing services	26	(D)	(D)	(D)	FF
7374, 5	Computer processing, information retrieval	25	(D)	(D)	(D)	FF
7376	Computer facilities management services	1	(D)	(D)	(D)	AA
7377, 8, 9	Computer rental and leasing, maintenance, and related services, n.e.c.	36	(D)	(D)	(D)	CC
7377	Computer rental and leasing	2	(D)	(D)	(D)	AA
7378	Computer maintenance and repair	17	(D)	(D)	(D)	BB
7379	Computer related services, n.e.c.	17	(D)	(D)	(D)	CC
738	Miscellaneous business services	284	(D)	(D)	(D)	II
7381, 2	Detective agencies and protective services	65	51 518	27 682	6 897	3 172
7381	Detective, guard, and armored car services	50	(D)	(D)	(D)	HH
7382	Security systems services	15	(D)	(D)	(D)	EE
7383	News syndicates	1	(D)	(D)	(D)	AA
7384	Photofinishing laboratories*	39	12 655	3 918	935	242
7389	Business services, n.e.c.	179	(D)	(D)	(D)	GG
7389 pt.	Sign painting shops	14	2 688	911	209	53
7389 pt.	Interior designing	7	1 733	381	79	15
7389 pt.	Telephone answering services	15	(D)	(D)	(D)	CC
7389 pt.	Other business services	143	(D)	(D)	(D)	GG
75	Automotive repair, services, and parking	733	332 421	68 320	15 985	3 792
751	Automotive rental and leasing, without drivers	49	108 509	14 924	3 598	779
7513	Truck rental and leasing, without drivers	20	41 409	5 754	1 467	258
7514, 5	Passenger car rental and leasing	27	(D)	(D)	(D)	FF
7514	Passenger car rental	22	(D)	(D)	(D)	FF
7515	Passenger car leasing	5	806	82	26	7
7519	Utility trailer and recreational vehicle rental	2	(D)	(D)	(D)	AA
752	Automobile parking	65	(D)	(D)	(D)	EE
753	Automotive repair shops	536	182 553	44 681	10 371	2 277
7532	Top, body, and upholstery repair shops and paint shops	132	42 466	11 857	2 724	615
7532 pt.	Top and body repair shops	122	36 344	10 427	2 407	538
7532 pt.	Paint shops	10	6 122	1 430	317	77
7538	General automotive repair shops	268	72 153	19 120	4 547	1 008
7538 pt.	General automotive repair shops, except diesel	245	(D)	(D)	(D)	FF
7538 pt.	Diesel repair shops	23	(D)	(D)	(D)	CC
7533, 4, 6, 7, 9	Other automotive repair shops	136	67 934	13 704	3 106	654
7533	Automotive exhaust system repair shops	41	20 389	4 591	930	222
7534	Tire retreading and repair shops	5	(D)	(D)	(D)	BB
7536	Automotive glass replacement shops	29	10 462	3 124	758	145
7537	Automotive transmission repair shops	22	7 388	1 721	392	77
7539	Automotive repair shops, n.e.c.	39	(D)	(D)	(D)	CC
7539 pt.	Radiator repair	10	(D)	(D)	(D)	BB
7539 pt.	Brake, front end, and wheel alignment	12	(D)	(D)	(D)	BB
7539 pt.	Automotive electrical and fuel system services	11	(D)	(D)	(D)	BB
7539 pt.	Other automotive repair shops, n.e.c.	6	(D)	(D)	(D)	BB
754	Automotive services, except repair	83	(D)	(D)	(D)	EE
7542	Carwashes	41	(D)	(D)	(D)	CC
7549	Automotive services, except repair and carwashes	42	14 215	3 664	868	275

Table 6. Summary Statistics for Firms Subject to Federal Income Tax for Counties With 350 Establishments or More: 1992 — Con.

[Includes only establishments with payroll. For meaning of abbreviations and symbols, see introductory text. For explanation of terms and comparability of 1987 and 1992 censuses, see appendix A. For information on geographic areas followed by ▲, see appendix F]

SIC code	Geographic area and kind of business or operation	Establishments (number)	Receipts (\$1,000)	Annual payroll (\$1,000)	First-quarter payroll (\$1,000)	Paid employees for pay period including March 12 (number)
ERIE COUNTY — Con.						
76	Miscellaneous repair services	231	125 681	38 318	9 741	1 703
762	Electrical repair shops	72	32 199	11 865	2 951	664
7622	Radio and television repair shops	20	7 300	3 179	796	187
7623, 9	Other electrical and electronic repair shops	52	24 899	8 686	2 155	477
7623	Refrigeration and air-conditioning service and repair shops	11	(D)	(D)	(D)	BB
7629	Electrical and electronic repair shops, n.e.c.	41	(D)	(D)	(D)	EE
763	Watch, clock, and jewelry repair	9	(D)	(D)	(D)	AA
764	Reupholstery and furniture repair	23	4 819	1 520	357	109
769	Miscellaneous repair and related services	127	(D)	(D)	(D)	FF
7692	Welding repair	12	5 406	1 781	447	90
7694	Armature rewinding shops	5	(D)	(D)	(D)	BB
7699	Repair shops and related services, n.e.c.	110	(D)	(D)	(D)	FF
78, 79, 84	Amusement and recreation services, including motion pictures and museums	320	180 079	92 987	24 100	3 998
781, 2	Motion picture production, distribution, and services	16	4 669	1 485	328	74
783	Motion picture theaters	23	28 968	3 598	898	521
7832	Motion picture theaters, except drive-in	20	(D)	(D)	(D)	FF
7833	Drive-in motion picture theaters	3	(D)	(D)	(D)	AA
784	Video tape rental	39	15 805	2 326	568	279
792	Theatrical producers (except motion picture), bands, orchestras, and entertainers	9	1 437	543	181	55
7922	Theatrical producers (except motion picture) and miscellaneous theatrical services	4	(D)	(D)	(D)	BB
7929	Bands, orchestras, actors, and other entertainers and entertainment groups	5	(D)	(D)	(D)	BB
793	Bowling centers	46	22 025	5 841	1 742	841
79 ex. 792, 3, 84	Commercial sports and other amusement and recreation services, including museums	187	107 175	79 194	20 383	2 228
794	Commercial sports	15	(D)	(D)	(D)	FF
7941	Professional sports clubs, managers, promoters	10	(D)	(D)	(D)	FF
7948	Racing, including track operation	5	(D)	(D)	(D)	BB
79 ex. 792, 3, 4, 84	Other amusement and recreation services, including museums	172	(D)	(D)	(D)	GG
791	Dance studios, schools, and halls	22	1 823	510	150	78
7991	Physical fitness facilities	28	12 598	3 528	800	460
7992	Public golf courses	12	4 347	1 106	130	41
7993	Coin-operated amusement devices	14	5 011	1 046	211	75
7996	Amusement parks	3	(D)	(D)	(D)	AA
7997	Membership sports and recreation clubs	22	(D)	(D)	(D)	EE
7999, 84	Amusement and recreation services, including museums, n.e.c.	71	17 234	4 596	1 309	672
7999 pt.	Concession operators of amusement devices and rides	11	(D)	(D)	(D)	BB
7999 pt.	Carnivals, circuses, and fairs	2	(D)	(D)	(D)	AA
7999 pt., 84	Other recreation and amusements, including museums	58	14 904	4 093	1 271	638
80	Health services	1 706	984 503	445 984	98 375	19 339
801	Offices and clinics of doctors of medicine	852	489 957	233 343	48 855	5 648
8011 pt.	Offices of doctors of medicine	838	(D)	(D)	(D)	II
8011 pt.	General medical clinics	14	(D)	(D)	(D)	BB
802	Offices and clinics of dentists	455	121 954	40 829	9 426	2 311
803	Offices and clinics of doctors of osteopathy	17	(D)	(D)	(D)	BB
804	Offices and clinics of other health practitioners	235	57 705	19 474	4 305	1 100
8041	Offices and clinics of chiropractors	62	10 228	2 030	500	192
8042	Offices and clinics of optometrists	44	14 925	4 186	945	218
8043	Offices and clinics of podiatrists	55	9 766	2 670	614	193
8049	Offices and clinics of health practitioners, n.e.c.	74	22 786	10 588	2 246	497
805	Nursing and personal care facilities	24	117 041	55 530	12 917	3 758
8051	Skilled nursing care facilities	24	117 041	55 530	12 917	3 758
8052	Intermediate care facilities	—	—	—	—	—
8059	Nursing and personal care facilities, n.e.c.	—	—	—	—	—
806	Hospitals	1	(D)	(D)	(D)	EE
8062	General medical and surgical hospitals	—	—	—	—	—
8063, 9	Specialty hospitals	1	(D)	(D)	(D)	EE
807, 8, 9	Other health services	122	(D)	(D)	(D)	II
807	Medical and dental laboratories	56	53 753	19 754	4 545	761
8071	Medical laboratories	26	(D)	(D)	(D)	EE
8072	Dental laboratories	30	(D)	(D)	(D)	EE
808	Home health care services	39	(D)	(D)	(D)	II
809	Miscellaneous health and allied services, n.e.c.	27	(D)	(D)	(D)	CC
8092	Kidney dialysis centers	1	(D)	(D)	(D)	BB
8093	Specialty outpatient facilities, n.e.c.	13	(D)	(D)	(D)	CC
8099	Health and allied services, n.e.c.	13	(D)	(D)	(D)	BB
81	Legal services	579	347 953	118 910	23 700	3 853
823, 4, 9	Selected educational services	34	(D)	(D)	(D)	EE
823	Libraries	—	—	—	—	—
824	Vocational schools	11	2 442	717	127	42
829	Schools and educational services, n.e.c.	23	(D)	(D)	(D)	CC
83	Social services	157	41 750	17 634	4 129	1 698
835	Child day care services	109	15 499	7 792	1 857	976
832, 3, 6, 9	Other social services	48	26 251	9 842	2 272	722

Table 6. Summary Statistics for Firms Subject to Federal Income Tax for Counties With 350 Establishments or More: 1992 — Con.

[Includes only establishments with payroll. For meaning of abbreviations and symbols, see introductory text. For explanation of terms and comparability of 1987 and 1992 censuses, see appendix A. For information on geographic areas followed by ▲, see appendix F]

SIC code	Geographic area and kind of business or operation	Establishments (number)	Receipts (\$1,000)	Annual payroll (\$1,000)	First-quarter payroll (\$1,000)	Paid employees for pay period including March 12 (number)
ERIE COUNTY — Con.						
87 ex. 8733	Engineering, accounting, research, management, and related services (except noncommercial research organizations) -----	704	477 574	194 535	46 547	6 931
871	Engineering, architectural, and surveying services -----	206	192 309	75 137	17 915	2 185
8711	Engineering services -----	120	119 331	55 773	13 298	1 564
8712	Architectural services -----	62	(D)	(D)	(D)	FF
8713	Surveying services -----	24	(D)	(D)	(D)	CC
872	Accounting, auditing, and bookkeeping services -----	257	112 369	45 566	11 274	2 068
873 ex. 8733	Research, development, and testing services (except noncommercial research organizations) -----	55	74 664	38 033	9 383	1 252
8731	Commercial physical and biological research -----	17	(D)	(D)	(D)	FF
8732	Commercial economic, sociological, and educational research -----	21	(D)	(D)	(D)	EE
8734	Testing laboratories -----	17	(D)	(D)	(D)	EE
874	Management and public relations services -----	186	98 232	35 799	7 975	1 426
8741	Management services -----	59	54 973	16 407	3 856	707
8742	Management consulting services -----	81	25 376	12 386	2 611	351
8743	Public relations services -----	9	(D)	(D)	(D)	AA
8744	Facilities support management services -----	2	(D)	(D)	(D)	BB
8748	Business consulting services, n.e.c. -----	35	16 743	6 525	1 395	329
89	Services, n.e.c. -----	41	(D)	(D)	(D)	FF
JEFFERSON COUNTY						
	Total -----	513	189 623	76 706	15 857	3 809
70 ex. 704	Hotels, rooming houses, camps, and other lodging places (except membership lodging) -----	60	26 187	7 388	1 176	450
7011	Hotels and motels -----	53	25 323	7 224	1 157	439
7011 pt.	Hotels -----	18	17 434	5 306	802	304
7011 pt.	Motels, motor hotels, and tourist courts -----	35	7 889	1 918	355	135
702, 3	Other lodging places -----	7	864	164	19	11
72	Personal services -----	59	12 017	3 370	848	336
721	Laundry, cleaning, and garment services -----	17	4 362	1 426	351	141
7211	Power laundries, family and commercial* -----	1	(D)	(D)	(D)	AA
7213	Linen supply* -----	1	(D)	(D)	(D)	BB
7215	Coin-operated laundries and drycleaning -----	5	472	113	29	13
7216	Drycleaning plants, except rug cleaning* -----	5	947	411	91	31
7217	Carpet and upholstery cleaning -----	3	536	197	60	41
7218	Industrial launderers* -----	—	—	—	—	—
7212, 9	Other laundry, cleaning, and garment services* -----	2	(D)	(D)	(D)	AA
722	Photographic studios, portrait -----	4	945	181	37	16
723, 4	Beauty and barber shops -----	15	2 128	907	204	88
723	Beauty shops -----	13	(D)	(D)	(D)	BB
724	Barber shops -----	2	(D)	(D)	(D)	BB
725	Shoe repair shops and shoeshine parlors -----	—	—	—	—	—
726	Funeral service and crematories -----	12	3 165	569	129	27
729	Miscellaneous personal services -----	11	1 417	287	127	64
73	Business services -----	57	28 751	13 675	3 074	1 069
731	Advertising -----	5	2 296	1 054	253	63
732	Consumer credit reporting agencies, mercantile reporting agencies, and adjustment and collection agencies -----	2	(D)	(D)	(D)	AA
733	Mailing, reproduction, commercial art and photography, and stenographic services -----	5	(D)	(D)	(D)	BB
734	Services to dwellings and other buildings -----	11	2 317	881	209	100
735	Miscellaneous equipment rental and leasing -----	10	7 671	1 356	299	59
736	Personnel supply services -----	7	10 574	8 484	1 825	692
737	Computer programming, data processing, and other computer related services -----	6	1 179	153	42	8
7371, 2, 3	Computer programming, prepackaged software, and integrated systems -----	3	(D)	(D)	(D)	AA
7374, 5, 6	Data processing services -----	—	—	—	—	—
7377, 8, 9	Computer rental and leasing, maintenance, and related services, n.e.c. -----	3	(D)	(D)	(D)	AA
738	Miscellaneous business services -----	11	2 404	952	240	111
75	Automotive repair, services, and parking -----	47	11 496	2 560	580	149
751	Automotive rental and leasing, without drivers -----	3	(D)	(D)	(D)	AA
752	Automobile parking -----	—	—	—	—	—
753	Automotive repair shops -----	35	8 611	1 795	394	94
7532	Top, body, and upholstery repair shops and paint shops -----	11	1 908	340	72	17
7538	General automotive repair shops -----	16	2 549	407	84	24
7533, 4, 6, 7, 9	Other automotive repair shops -----	8	4 154	1 048	238	53
754	Automotive services, except repair -----	9	(D)	(D)	(D)	BB
76	Miscellaneous repair services -----	17	4 916	1 739	364	84
762	Electrical repair shops -----	6	1 582	643	166	39
7622	Radio and television repair shops -----	2	(D)	(D)	(D)	AA
7623, 9	Other electrical and electronic repair shops -----	4	(D)	(D)	(D)	BB
763	Watch, clock, and jewelry repair -----	—	—	—	—	—
764	Reupholstery and furniture repair -----	—	—	—	—	—
769	Miscellaneous repair and related services -----	11	3 334	1 096	198	45

Table 6. Summary Statistics for Firms Subject to Federal Income Tax for Counties With 350 Establishments or More: 1992 — Con.

[Includes only establishments with payroll. For meaning of abbreviations and symbols, see introductory text. For explanation of terms and comparability of 1987 and 1992 censuses, see appendix A. For information on geographic areas followed by ▲, see appendix F]

SIC code	Geographic area and kind of business or operation	Establishments (number)	Receipts (\$1,000)	Annual payroll (\$1,000)	First-quarter payroll (\$1,000)	Paid employees for pay period including March 12 (number)
JEFFERSON COUNTY—Con.						
78, 79, 84	Amusement and recreation services, including motion pictures and museums	55	13 816	2 989	511	308
781, 2	Motion picture production, distribution, and services	1	(D)	(D)	(D)	AA
783	Motion picture theaters	3	(D)	(D)	(D)	BB
784	Video tape rental	6	(D)	(D)	(D)	BB
792	Theatrical producers (except motion picture), bands, orchestras, and entertainers	2	(D)	(D)	(D)	AA
793	Bowling centers	9	1 536	410	117	59
79 ex. 792, 3; 84	Commercial sports and other amusement and recreation services, including museums	34	8 182	2 060	276	175
80	Health services	120	64 387	32 664	6 545	854
801	Offices and clinics of doctors of medicine	59	45 475	25 643	4 935	467
802	Offices and clinics of dentists	33	9 172	2 729	643	167
803	Offices and clinics of doctors of osteopathy	2	(D)	(D)	(D)	AA
804	Offices and clinics of other health practitioners	15	3 433	1 478	321	56
805	Nursing and personal care facilities	1	(D)	(D)	(D)	CC
806	Hospitals	—	—	—	—	—
807, 8, 9	Other health services	10	(D)	(D)	(D)	BB
81	Legal services	37	12 631	5 448	1 163	202
823, 4, 9	Selected educational services	—	—	—	—	—
83	Social services	22	(D)	(D)	(D)	CC
835	Child day care services	10	(D)	(D)	(D)	BB
832, 3, 6, 9	Other social services	12	1 928	641	147	74
87 ex. 8733	Engineering, accounting, research, management, and related services (except noncommercial research organizations)	38	13 016	6 049	1 391	251
871	Engineering, architectural, and surveying services	10	5 951	2 468	487	75
872	Accounting, auditing, and bookkeeping services	17	4 387	2 347	592	98
873 ex. 8733	Research, development, and testing services (except noncommercial research organizations)	2	(D)	(D)	(D)	AA
874	Management and public relations services	9	(D)	(D)	(D)	BB
89	Services, n.e.c.	1	(D)	(D)	(D)	AA
KINGS COUNTY						
	Total	8 158	3 483 651	1 240 869	277 443	57 134
70 ex. 704	Hotels, rooming houses, camps, and other lodging places (except membership lodging)	39	(D)	(D)	(D)	EE
7011	Hotels and motels	28	15 710	4 278	1 053	323
7011 pt.	Hotels	18	8 246	2 238	578	151
7011 pt.	Hotels, 25 guestrooms or more	14	(D)	(D)	(D)	CC
7011 pt.	Hotels, less than 25 guestrooms	4	(D)	(D)	(D)	BB
7011 pt.	Motels, motor hotels, and tourist courts	10	7 464	2 040	475	172
7011 pt.	Motels, tourist courts	8	(D)	(D)	(D)	CC
7011 pt.	Motor hotels	2	(D)	(D)	(D)	BB
702, 3	Other lodging places	11	(D)	(D)	(D)	BB
702	Rooming and boarding houses	8	(D)	(D)	(D)	BB
703	Camps and recreational vehicle parks	3	(D)	(D)	(D)	AA
72	Personal services	1 376	281 598	93 789	23 273	6 441
721	Laundry, cleaning, and garment services	596	143 424	52 504	12 656	3 066
7211	Power laundries, family and commercial*	18	24 353	9 692	2 415	542
7213	Linen supply*	16	44 163	19 966	4 762	887
7215	Coin-operated laundries and drycleaning	219	17 714	3 386	863	333
7216	Drycleaning plants, except rug cleaning*	244	28 951	9 071	2 390	714
7217	Carpet and upholstery cleaning	18	7 574	2 456	415	97
7218	Industrial laundries*	8	12 530	5 033	1 104	177
7212, 9	Other laundry, cleaning, and garment services*	73	8 139	2 900	707	316
7212	Garment pressing, and agents for laundries and drycleaners	42	3 290	774	196	83
7219	Laundry and garment services, n.e.c.*	31	4 849	2 126	511	233
722	Photographic studios, portrait	35	5 348	1 015	274	66
723, 4	Beauty and barber shops	526	34 403	12 033	2 896	1 334
723	Beauty shops	448	30 459	10 516	2 484	1 164
724	Barber shops	78	3 944	1 517	412	170
725	Shoe repair shops and shoeshine parlors	17	1 549	113	28	13
726	Funeral service and crematories	106	67 225	16 072	3 774	521
729	Miscellaneous personal services	96	29 649	12 052	3 645	1 441
7291	Tax return preparation services	30	5 762	2 798	1 159	632
7299	Miscellaneous personal services, n.e.c.	66	23 887	9 254	2 486	809

Table 6. Summary Statistics for Firms Subject to Federal Income Tax for Counties With 350 Establishments or More: 1992 — Con.

[Includes only establishments with payroll. For meaning of abbreviations and symbols, see introductory text. For explanation of terms and comparability of 1987 and 1992 censuses, see appendix A. For information on geographic areas followed by ▲, see appendix F]

SIC code	Geographic area and kind of business or operation	Establishments (number)	Receipts (\$1,000)	Annual payroll (\$1,000)	First-quarter payroll (\$1,000)	Paid employees for pay period including March 12 (number)
KINGS COUNTY — Con.						
73	Business services -----	979	577 423	243 187	55 589	14 682
731	Advertising -----	55	34 212	9 387	2 310	420
7311	Advertising agencies -----	39	17 288	5 098	1 245	243
7312	Outdoor advertising services -----	2	(D)	(D)	(D)	AA
7313	Radio, television, publishers' advertising representatives -----	5	2 768	907	212	35
7319	Advertising, n.e.c. -----	9	(D)	(D)	(D)	CC
732	Consumer credit reporting agencies, mercantile reporting agencies, and adjustment and collection agencies -----	9	2 423	992	304	33
7322	Adjustment and collection services -----	7	(D)	(D)	(D)	BB
7323	Credit reporting services -----	2	(D)	(D)	(D)	AA
733	Mailing, reproduction, commercial art and photography, and stenographic services -----	118	53 352	14 640	3 331	944
7331	Direct mail advertising services -----	21	29 706	9 027	2 108	717
7334	Photocopying and duplicating services -----	17	3 374	935	233	50
7335, 6	Commercial photography, art, and graphics -----	58	9 875	2 224	427	89
7335	Commercial photography -----	16	2 179	415	72	18
7336	Commercial art and graphic design -----	42	7 696	1 809	355	71
7338	Secretarial and court reporting services -----	22	10 397	2 454	563	88
734	Services to dwellings and other buildings -----	158	47 006	19 548	4 495	1 259
7342	Disinfecting and pest control services -----	62	10 778	4 344	1 070	237
7349	Building cleaning and maintenance services, n.e.c. -----	96	36 228	15 204	3 425	1 022
735	Miscellaneous equipment rental and leasing -----	54	52 767	14 822	3 458	476
7352	Medical equipment rental and leasing -----	8	(D)	(D)	(D)	BB
7353	Heavy construction equipment rental and leasing -----	12	(D)	(D)	(D)	CC
7359	Equipment rental and leasing, n.e.c. -----	34	32 269	8 306	1 993	290
736	Personnel supply services -----	86	106 799	62 005	12 247	4 649
7361	Employment agencies -----	47	33 043	16 163	3 857	1 430
7363	Help supply services -----	39	73 756	45 842	8 390	3 219
7363 pt.	Temporary help supply -----	24	27 941	14 824	3 949	1 146
7363 pt.	Help supply, except temporary -----	15	45 815	31 018	4 441	2 073
737	Computer programming, data processing, and other computer related services -----	172	58 826	20 942	4 635	633
7371, 2, 3	Computer programming, prepackaged software, and integrated systems -----	103	33 985	13 950	3 094	319
7371	Computer programming services -----	87	27 704	12 035	2 669	261
7372	Prepackaged software -----	8	(D)	(D)	(D)	AA
7373	Computer integrated systems -----	8	(D)	(D)	(D)	BB
7374, 5, 6	Data processing services -----	20	16 491	3 791	854	228
7374, 5	Computer processing, information retrieval -----	19	(D)	(D)	(D)	CC
7376	Computer facilities management services -----	1	(D)	(D)	(D)	AA
7377, 8, 9	Computer rental and leasing, maintenance, and related services, n.e.c. -----	49	8 350	3 201	687	86
7377	Computer rental and leasing -----	1	(D)	(D)	(D)	AA
7378	Computer maintenance and repair -----	6	(D)	(D)	(D)	AA
7379	Computer related services, n.e.c. -----	42	6 789	2 907	624	74
738	Miscellaneous business services -----	327	222 038	100 851	24 809	6 268
7381, 2	Detective agencies and protective services -----	100	126 703	74 623	18 874	5 052
7381	Detective, guard, and armored car services -----	79	114 617	70 239	17 709	4 840
7382	Security systems services -----	21	12 086	4 384	1 165	212
7383	News syndicates -----	3	(D)	(D)	(D)	AA
7384	Photofinishing laboratories* -----	35	5 723	1 239	316	87
7389	Business services, n.e.c. -----	189	(D)	(D)	(D)	GG
7389 pt.	Sign painting shops -----	10	(D)	(D)	(D)	BB
7389 pt.	Interior designing -----	19	4 224	1 174	273	43
7389 pt.	Telephone answering services -----	11	3 262	1 552	391	116
7389 pt.	Other business services -----	149	80 029	21 576	4 796	923
75	Automotive repair, services, and parking -----	1 072	276 746	69 029	16 492	3 675
751	Automotive rental and leasing, without drivers -----	48	63 374	13 199	3 270	392
7513	Truck rental and leasing, without drivers -----	19	36 337	10 645	2 636	237
7514, 5	Passenger car rental and leasing -----	28	(D)	(D)	(D)	CC
7514	Passenger car rental -----	21	(D)	(D)	(D)	CC
7515	Passenger car leasing -----	7	(D)	(D)	(D)	BB
7519	Utility trailer and recreational vehicle rental -----	1	(D)	(D)	(D)	AA
752	Automobile parking -----	71	23 837	6 145	1 468	369
753	Automotive repair shops -----	843	166 829	42 977	10 293	2 472
7532	Top, body, and upholstery repair shops and paint shops -----	251	50 381	12 687	3 076	747
7532 pt.	Top and body repair shops -----	233	46 304	11 569	2 826	681
7532 pt.	Paint shops -----	18	4 077	1 118	250	66
7538	General automotive repair shops -----	437	71 537	17 693	4 207	1 074
7538 pt.	General automotive repair shops, except diesel -----	409	66 050	16 113	3 836	989
7538 pt.	Diesel repair shops -----	28	5 487	1 580	371	85
7533, 4, 6, 7, 9	Other automotive repair shops -----	155	44 911	12 597	3 010	651
7533	Automotive exhaust system repair shops -----	17	7 378	1 659	403	80
7534	Tire retreading and repair shops -----	9	(D)	(D)	(D)	BB
7536	Automotive glass replacement shops -----	33	7 882	1 956	475	95
7537	Automotive transmission repair shops -----	35	9 910	3 246	729	178
7539	Automotive repair shops, n.e.c. -----	61	(D)	(D)	(D)	EE
7539 pt.	Radiator repair -----	13	3 828	1 071	262	61
7539 pt.	Brake, front end, and wheel alignment -----	28	9 917	3 153	755	139
7539 pt.	Automotive electrical and fuel system services -----	18	3 591	1 258	334	75
7539 pt.	Other automotive repair shops, n.e.c. -----	2	(D)	(D)	(D)	AA
754	Automotive services, except repair -----	110	22 706	6 708	1 461	442
7542	Carwashes -----	55	8 474	2 490	643	248
7549	Automotive services, except repair and carwashes -----	55	14 232	4 218	818	194

Table 6. Summary Statistics for Firms Subject to Federal Income Tax for Counties With 350 Establishments or More: 1992 — Con.

[Includes only establishments with payroll. For meaning of abbreviations and symbols, see introductory text. For explanation of terms and comparability of 1987 and 1992 censuses, see appendix A. For information on geographic areas followed by ▲, see appendix F]

SIC code	Geographic area and kind of business or operation	Establishments (number)	Receipts (\$1,000)	Annual payroll (\$1,000)	First-quarter payroll (\$1,000)	Paid employees for pay period including March 12 (number)
KINGS COUNTY — Con.						
76	Miscellaneous repair services	385	140 190	46 641	11 102	2 103
762	Electrical repair shops	148	51 901	17 906	4 151	826
7622	Radio and television repair shops	52	15 153	5 701	1 337	298
7623, 9	Other electrical and electronic repair shops	96	36 748	12 205	2 814	528
7623	Refrigeration and air-conditioning service and repair shops	50	15 053	3 745	846	171
7629	Electrical and electronic repair shops, n.e.c.	46	21 695	8 460	1 968	357
763	Watch, clock, and jewelry repair	5	523	151	38	9
764	Reupholstery and furniture repair	31	4 577	1 474	286	89
769	Miscellaneous repair and related services	201	83 189	27 110	6 627	1 179
7692	Welding repair	24	11 294	4 010	1 036	237
7694	Armature rewinding shops	10	4 268	1 599	353	46
7699	Repair shops and related services, n.e.c.	167	67 627	21 501	5 238	896
78, 79, 84	Amusement and recreation services, including motion pictures and museums	370	139 171	33 732	7 614	2 573
781, 2	Motion picture production, distribution, and services	39	10 848	3 043	669	131
783	Motion picture theaters	16	32 231	5 165	1 244	380
7832	Motion picture theaters, except drive-in	16	32 231	5 165	1 244	380
7833	Drive-in motion picture theaters	—	—	—	—	—
784	Video tape rental	116	19 221	3 518	853	397
792	Theatrical producers (except motion picture), bands, orchestras, and entertainers	27	9 733	3 751	767	236
7922	Theatrical producers (except motion picture) and miscellaneous theatrical services	8	(D)	(D)	(D)	CC
7929	Bands, orchestras, actors, and other entertainers and entertainment groups	19	(D)	(D)	(D)	BB
793	Bowling centers	10	8 765	2 772	680	210
79 ex. 792, 3, 84	Commercial sports and other amusement and recreation services, including museums	162	58 373	15 483	3 401	1 219
794	Commercial sports	—	—	—	—	—
7941	Professional sports clubs, managers, promoters	—	—	—	—	—
7948	Racing, including track operation	—	—	—	—	—
79 ex. 792, 3, 4, 84	Other amusement and recreation services, including museums	162	58 373	15 483	3 401	1 219
791	Dance studios, schools, and halls	20	1 878	554	146	78
7991	Physical fitness facilities	26	19 526	3 976	1 070	397
7992	Public golf courses	3	(D)	(D)	(D)	BB
7993	Coin-operated amusement devices	22	(D)	(D)	(D)	BB
7996	Amusement parks	9	(D)	(D)	(D)	CC
7997	Membership sports and recreation clubs	12	7 798	2 572	567	238
7999, 84	Amusement and recreation services, including museums, n.e.c.	70	(D)	(D)	(D)	EE
7999 pt.	Concession operators of amusement devices and rides	8	(D)	(D)	(D)	AA
7999 pt.	Carnivals, circuses, and fairs	2	(D)	(D)	(D)	AA
7999 pt., 84	Other recreation and amusements, including museums	60	(D)	(D)	(D)	EE
80	Health services	2 549	1 458 236	560 378	121 232	19 666
801	Offices and clinics of doctors of medicine	1 251	713 127	279 141	57 077	6 132
8011 pt.	Offices of doctors of medicine	1 234	694 908	272 347	55 503	5 947
8011 pt.	General medical clinics	17	18 219	6 794	1 574	185
802	Offices and clinics of dentists	718	208 175	59 804	13 308	2 701
803	Offices and clinics of doctors of osteopathy	23	(D)	(D)	(D)	BB
804	Offices and clinics of other health practitioners	328	76 449	17 090	3 719	1 019
8041	Offices and clinics of chiropractors	84	17 960	3 383	782	224
8042	Offices and clinics of optometrists	57	14 656	2 895	701	178
8043	Offices and clinics of podiatrists	105	21 757	5 147	1 215	311
8049	Offices and clinics of health practitioners, n.e.c.	82	22 076	5 665	1 021	306
805	Nursing and personal care facilities	26	167 922	69 369	16 381	2 716
8051	Skilled nursing care facilities	17	(D)	(D)	(D)	GG
8052	Intermediate care facilities	6	(D)	(D)	(D)	CC
8059	Nursing and personal care facilities, n.e.c.	3	(D)	(D)	(D)	CC
806	Hospitals	1	(D)	(D)	(D)	FF
8062	General medical and surgical hospitals	1	(D)	(D)	(D)	FF
8063, 9	Specialty hospitals	—	—	—	—	—
807, 8, 9	Other health services	202	(D)	(D)	(D)	II
807	Medical and dental laboratories	134	94 028	32 364	7 773	1 370
8071	Medical laboratories	76	76 395	25 229	6 132	1 055
8072	Dental laboratories	58	17 633	7 135	1 641	315
808	Home health care services	33	89 986	54 101	11 841	4 381
809	Miscellaneous health and allied services, n.e.c.	35	(D)	(D)	(D)	FF
8092	Kidney dialysis centers	4	16 224	7 670	1 654	153
8093	Specialty outpatient facilities, n.e.c.	15	14 412	5 474	1 223	213
8099	Health and allied services, n.e.c.	16	(D)	(D)	(D)	CC
81	Legal services	510	195 395	57 582	11 986	1 749
823, 4, 9	Selected educational services	91	24 956	8 967	2 066	576
823	Libraries	—	—	—	—	—
824	Vocational schools	19	13 268	5 049	1 154	246
829	Schools and educational services, n.e.c.	72	11 688	3 918	912	330
83	Social services	196	73 304	27 325	6 548	1 771
835	Child day care services	110	25 047	13 516	3 277	860
832, 3, 6, 9	Other social services	86	48 257	13 809	3 271	911

Table 6. Summary Statistics for Firms Subject to Federal Income Tax for Counties With 350 Establishments or More: 1992 — Con.

[Includes only establishments with payroll. For meaning of abbreviations and symbols, see introductory text. For explanation of terms and comparability of 1987 and 1992 censuses, see appendix A. For information on geographic areas followed by ▲, see appendix F]

SIC code	Geographic area and kind of business or operation	Establishments (number)	Receipts (\$1,000)	Annual payroll (\$1,000)	First-quarter payroll (\$1,000)	Paid employees for pay period including March 12 (number)
KINGS COUNTY — Con.						
87 ex. 8733	Engineering, accounting, research, management, and related services (except noncommercial research organizations) -----	542	291 899	93 615	20 002	3 477
871	Engineering, architectural, and surveying services -----	87	34 244	12 616	2 795	342
8711	Engineering services -----	49	21 722	8 282	1 877	222
8712	Architectural services -----	33	10 577	3 372	706	91
8713	Surveying services -----	5	1 945	962	212	29
872	Accounting, auditing, and bookkeeping services -----	242	101 122	28 868	6 268	1 062
873 ex. 8733	Research, development, and testing services (except noncommercial research organizations) -----	23	9 037	3 777	804	191
8731	Commercial physical and biological research -----	5	(D)	(D)	(D)	BB
8732	Commercial economic, sociological, and educational research -----	13	3 390	1 137	197	136
8734	Testing laboratories -----	5	(D)	(D)	(D)	AA
874	Management and public relations services -----	190	147 496	48 354	10 135	1 882
8741	Management services -----	63	75 564	31 577	6 753	1 335
8742	Management consulting services -----	74	56 022	12 091	2 527	419
8743	Public relations services -----	15	(D)	(D)	(D)	AA
8744	Facilities support management services -----	3	(D)	(D)	(D)	BB
8748	Business consulting services, n.e.c. -----	35	11 434	3 242	637	69
89	Services, n.e.c. -----	49	(D)	(D)	(D)	BB
MONROE COUNTY						
	Total -----	4 961	3 000 910	1 185 005	273 784	57 317
70 ex. 704	Hotels, rooming houses, camps, and other lodging places (except membership lodging) -----	60	112 992	33 035	7 502	2 846
7011	Hotels and motels -----	54	112 227	32 964	7 491	2 837
7011 pt.	Hotels -----	31	99 728	29 428	6 739	2 588
7011 pt.	Hotels, 25 guestrooms or more -----	25	98 834	29 222	6 703	2 572
7011 pt.	Hotels, less than 25 guestrooms -----	6	894	206	36	16
7011 pt.	Motels, motor hotels, and tourist courts -----	23	12 499	3 536	752	249
7011 pt.	Motels, tourist courts -----	19	(D)	(D)	(D)	CC
7011 pt.	Motor hotels -----	4	(D)	(D)	(D)	BB
702, 3	Other lodging places -----	6	765	71	11	9
702	Rooming and boarding houses -----	3	549	48	9	7
703	Camps and recreational vehicle parks -----	3	216	23	2	2
72	Personal services -----	581	155 867	50 284	11 540	4 107
721	Laundry, cleaning, and garment services -----	117	62 634	21 392	4 875	1 526
7211	Power laundries, family and commercial* -----	1	(D)	(D)	(D)	AA
7213	Linen supply* -----	5	(D)	(D)	(D)	CC
7215	Coin-operated laundries and drycleaning -----	24	5 107	1 008	235	98
7216	Drycleaning plants, except rug cleaning* -----	41	16 832	6 574	1 536	683
7217	Carpet and upholstery cleaning -----	19	(D)	(D)	(D)	BB
7218	Industrial laundries* -----	6	(D)	(D)	(D)	EE
7212, 9	Other laundry, cleaning, and garment services* -----	21	(D)	(D)	(D)	CC
7212	Garment pressing, and agents for laundries and drycleaners -----	9	(D)	(D)	(D)	AA
7219	Laundry and garment services, n.e.c.* -----	12	(D)	(D)	(D)	CC
722	Photographic studios, portrait -----	35	22 659	5 719	1 083	351
723, 4	Beauty and barber shops -----	300	34 533	14 336	3 184	1 261
723	Beauty shops -----	289	(D)	(D)	(D)	GG
724	Barber shops -----	11	(D)	(D)	(D)	BB
725	Shoe repair shops and shoeshine parlors -----	8	881	179	40	14
726	Funeral service and crematories -----	44	19 698	4 049	956	147
729	Miscellaneous personal services -----	77	15 462	4 609	1 402	808
7291	Tax return preparation services -----	21	4 434	2 162	879	551
7299	Miscellaneous personal services, n.e.c. -----	56	11 028	2 447	523	257
73	Business services -----	965	948 495	432 407	101 053	21 538
731	Advertising -----	84	78 737	34 935	8 383	927
7311	Advertising agencies -----	68	70 569	32 211	7 659	822
7312	Outdoor advertising services -----	3	(D)	(D)	(D)	AA
7313	Radio, television, publishers' advertising representatives -----	3	(D)	(D)	(D)	AA
7319	Advertising, n.e.c. -----	10	(D)	(D)	(D)	BB
732	Consumer credit reporting agencies, mercantile reporting agencies, and adjustment and collection agencies -----	20	(D)	(D)	(D)	CC
7322	Adjustment and collection services -----	14	(D)	(D)	(D)	BB
7323	Credit reporting services -----	6	7 253	2 504	549	102
733	Mailing, reproduction, commercial art and photography, and stenographic services -----	130	47 714	15 888	3 648	722
7331	Direct mail advertising services -----	20	(D)	(D)	(D)	CC
7334	Photocopying and duplicating services -----	13	(D)	(D)	(D)	CC
7335, 6	Commercial photography, art, and graphics -----	78	24 267	8 279	1 884	317
7335	Commercial photography -----	16	(D)	(D)	(D)	BB
7336	Commercial art and graphic design -----	62	(D)	(D)	(D)	EE
7338	Secretarial and court reporting services -----	19	3 103	888	196	59
734	Services to dwellings and other buildings -----	151	44 612	21 234	5 078	2 341
7342	Disinfecting and pest control services -----	15	4 117	1 700	410	97
7349	Building cleaning and maintenance services, n.e.c. -----	136	40 495	19 534	4 668	2 244
735	Miscellaneous equipment rental and leasing -----	57	34 343	8 106	1 935	388
7352	Medical equipment rental and leasing -----	6	(D)	(D)	(D)	BB
7353	Heavy construction equipment rental and leasing -----	9	(D)	(D)	(D)	BB
7359	Equipment rental and leasing, n.e.c. -----	42	19 051	4 765	1 168	277

Table 6. Summary Statistics for Firms Subject to Federal Income Tax for Counties With 350 Establishments or More: 1992 — Con.

[Includes only establishments with payroll. For meaning of abbreviations and symbols, see introductory text. For explanation of terms and comparability of 1987 and 1992 censuses, see appendix A. For information on geographic areas followed by ▲, see appendix F]

SIC code	Geographic area and kind of business or operation	Establishments (number)	Receipts (\$1,000)	Annual payroll (\$1,000)	First-quarter payroll (\$1,000)	Paid employees for pay period including March 12 (number)
MONROE COUNTY — Con.						
73	Business services — Con.					
736	Personnel supply services	108	212 303	165 976	38 619	10 061
7361	Employment agencies	23	4 937	2 534	702	114
7363	Help supply services	85	207 366	163 442	37 917	9 947
7363 pt.	Temporary help supply	75	185 770	145 243	35 012	9 051
7363 pt.	Help supply, except temporary	10	21 596	18 199	2 905	896
737	Computer programming, data processing, and other computer related services	227	392 581	131 500	30 556	3 572
7371, 2, 3	Computer programming, prepackaged software, and integrated systems	136	175 282	71 253	16 161	1 633
7371	Computer programming services	83	86 687	50 239	11 747	1 073
7372	Prepackaged software	33	48 468	8 542	1 769	237
7373	Computer integrated systems	20	40 127	12 472	2 645	323
7374, 5, 6	Data processing services	38	139 748	36 169	8 535	935
7374, 5	Computer processing, information retrieval	36	(D)	(D)	(D)	FF
7376	Computer facilities management services	2	(D)	(D)	(D)	EE
7377, 8, 9	Computer rental and leasing, maintenance, and related services, n.e.c.	53	77 551	24 078	5 860	1 004
7377	Computer rental and leasing	2	(D)	(D)	(D)	AA
7378	Computer maintenance and repair	20	(D)	(D)	(D)	FF
7379	Computer related services, n.e.c.	31	18 752	9 975	2 310	336
738	Miscellaneous business services	188	(D)	(D)	(D)	HH
7381, 2	Detective agencies and protective services	28	(D)	(D)	(D)	GG
7381	Detective, guard, and armored car services	14	(D)	(D)	(D)	GG
7382	Security systems services	14	(D)	(D)	(D)	EE
7383	News syndicates	1	(D)	(D)	(D)	AA
7384	Photofinishing laboratories*	22	(D)	(D)	(D)	CC
7389	Business services, n.e.c.	137	(D)	(D)	(D)	GG
7389 pt.	Sign painting shops	5	(D)	(D)	(D)	AA
7389 pt.	Interior designing	17	3 216	808	205	47
7389 pt.	Telephone answering services	7	1 612	700	190	83
7389 pt.	Other business services	108	79 910	26 808	6 064	1 455
75	Automotive repair, services, and parking	450	210 691	46 190	10 852	2 423
751	Automotive rental and leasing, without drivers	29	57 366	8 246	1 978	446
7513	Truck rental and leasing, without drivers	10	22 465	3 589	846	139
7514, 5	Passenger car rental and leasing	19	34 901	4 657	1 132	307
7514	Passenger car rental	19	34 901	4 657	1 132	307
7515	Passenger car leasing	—	—	—	—	—
7519	Utility trailer and recreational vehicle rental	—	—	—	—	—
752	Automobile parking	48	15 247	1 804	443	153
753	Automotive repair shops	319	123 665	32 137	7 490	1 485
7532	Top, body, and upholstery repair shops and paint shops	62	25 973	7 868	1 875	332
7532 pt.	Top and body repair shops	59	(D)	(D)	(D)	EE
7532 pt.	Paint shops	3	(D)	(D)	(D)	AA
7538	General automotive repair shops	181	55 061	14 488	3 399	707
7538 pt.	General automotive repair shops, except diesel	173	52 058	13 513	3 212	660
7538 pt.	Diesel repair shops	8	3 003	975	187	47
7533, 4, 6, 7, 9	Other automotive repair shops	76	42 631	9 781	2 216	446
7533	Automotive exhaust system repair shops	31	(D)	(D)	(D)	CC
7534	Tire retreading and repair shops	4	(D)	(D)	(D)	BB
7536	Automotive glass replacement shops	11	5 655	1 726	384	66
7537	Automotive transmission repair shops	14	6 236	1 372	328	72
7539	Automotive repair shops, n.e.c.	16	(D)	(D)	(D)	BB
7539 pt.	Radiator repair	5	(D)	(D)	(D)	BB
7539 pt.	Brake, front end, and wheel alignment	7	3 956	1 177	263	47
7539 pt.	Automotive electrical and fuel system services	3	(D)	(D)	(D)	BB
7539 pt.	Other automotive repair shops, n.e.c.	1	(D)	(D)	(D)	AA
754	Automotive services, except repair	54	14 413	4 003	941	339
7542	Carwashes	27	4 736	1 436	344	133
7549	Automotive services, except repair and carwashes	27	9 677	2 567	597	206
76	Miscellaneous repair services	156	53 555	19 165	4 562	925
762	Electrical repair shops	47	23 532	10 825	2 585	514
7622	Radio and television repair shops	11	2 007	908	231	55
7623, 9	Other electrical and electronic repair shops	36	21 525	9 917	2 354	459
7623	Refrigeration and air-conditioning service and repair shops	9	(D)	(D)	(D)	CC
7629	Electrical and electronic repair shops, n.e.c.	27	(D)	(D)	(D)	EE
763	Watch, clock, and jewelry repair	6	(D)	(D)	(D)	AA
764	Reupholstery and furniture repair	16	3 021	1 052	274	62
769	Miscellaneous repair and related services	87	(D)	(D)	(D)	EE
7692	Welding repair	11	2 196	679	125	37
7694	Armature rewinding shops	3	(D)	(D)	(D)	AA
7699	Repair shops and related services, n.e.c.	73	(D)	(D)	(D)	EE
78, 79, 84	Amusement and recreation services, including motion pictures and museums	285	122 356	31 308	7 023	2 984
781, 2	Motion picture production, distribution, and services	23	9 779	3 585	821	141
783	Motion picture theaters	17	20 908	2 386	574	297
7832	Motion picture theaters, except drive-in	16	(D)	(D)	(D)	EE
7833	Drive-in motion picture theaters	1	(D)	(D)	(D)	AA
784	Video tape rental	29	(D)	(D)	(D)	CC

NY-120 NEW YORK

SERVICE INDUSTRIES—GEOGRAPHIC AREA SERIES

Table 6. Summary Statistics for Firms Subject to Federal Income Tax for Counties With 350 Establishments or More: 1992 — Con.

[Includes only establishments with payroll. For meaning of abbreviations and symbols, see introductory text. For explanation of terms and comparability of 1987 and 1992 censuses, see appendix A. For information on geographic areas followed by ▲, see appendix F]

SIC code	Geographic area and kind of business or operation	Establishments (number)	Receipts (\$1,000)	Annual payroll (\$1,000)	First-quarter payroll (\$1,000)	Paid employees for pay period including March 12 (number)
MONROE COUNTY — Con.						
78, 79, 84	Amusement and recreation services, including motion pictures and museums — Con.					
792	Theatrical producers (except motion picture), bands, orchestras, and entertainers	15	(D)	(D)	(D)	BB
7922	Theatrical producers (except motion picture) and miscellaneous theatrical services	7	(D)	(D)	(D)	BB
7929	Bands, orchestras, actors, and other entertainers and entertainment groups	8	(D)	(D)	(D)	BB
793	Bowling centers	29	15 305	4 241	1 250	596
79 ex. 792, 3; 84	Commercial sports and other amusement and recreation services, including museums	172	67 445	19 177	3 939	1 775
794	Commercial sports	6	(D)	(D)	(D)	BB
7941	Professional sports clubs, managers, promoters	4	(D)	(D)	(D)	BB
7948	Racing, including track operation	2	(D)	(D)	(D)	AA
79 ex. 792, 3, 4; 84	Other amusement and recreation services, including museums	166	(D)	(D)	(D)	GG
791	Dance studios, schools, and halls	21	1 826	523	131	93
7991	Physical fitness facilities	39	14 909	4 222	1 085	612
7992	Public golf courses	12	4 814	1 466	159	39
7993	Coin-operated amusement devices	15	4 835	893	217	60
7996	Amusement parks	1	(D)	(D)	(D)	BB
7997	Membership sports and recreation clubs	29	15 851	4 800	926	405
7999, 84	Amusement and recreation services, including museums, n.e.c.	49	(D)	(D)	(D)	EE
7999 pt.	Concession operators of amusement devices and rides	1	(D)	(D)	(D)	CC
7999 pt.	Carnivals, circuses, and fairs	—	—	—	—	—
7999 pt., 84	Other recreation and amusements, including museums	48	(D)	(D)	(D)	EE
80	Health services	1 166	670 236	285 013	64 859	11 448
801	Offices and clinics of doctors of medicine	537	336 194	154 381	33 136	3 666
8011 pt.	Offices of doctors of medicine	535	(D)	(D)	(D)	HH
8011 pt.	General medical clinics	2	(D)	(D)	(D)	BB
802	Offices and clinics of dentists	364	118 113	39 187	9 008	2 024
803	Offices and clinics of doctors of osteopathy	3	(D)	(D)	(D)	AA
804	Offices and clinics of other health practitioners	144	33 744	8 362	1 883	484
8041	Offices and clinics of chiropractors	39	6 882	1 310	315	118
8042	Offices and clinics of optometrists	31	8 989	2 149	520	123
8043	Offices and clinics of podiatrists	23	7 092	1 470	348	90
8049	Offices and clinics of health practitioners, n.e.c.	51	10 781	3 433	700	153
805	Nursing and personal care facilities	21	78 677	35 520	8 515	2 381
8051	Skilled nursing care facilities	21	78 677	35 520	8 515	2 381
8052	Intermediate care facilities	—	—	—	—	—
8059	Nursing and personal care facilities, n.e.c.	—	—	—	—	—
806	Hospitals	—	—	—	—	—
8062	General medical and surgical hospitals	—	—	—	—	—
8063, 9	Specialty hospitals	—	—	—	—	—
807, 8, 9	Other health services	97	(D)	(D)	(D)	HH
807	Medical and dental laboratories	56	45 307	13 976	3 963	597
8071	Medical laboratories	32	37 170	10 495	3 106	411
8072	Dental laboratories	24	8 137	3 481	857	186
808	Home health care services	23	(D)	(D)	(D)	GG
809	Miscellaneous health and allied services, n.e.c.	18	(D)	(D)	(D)	EE
8092	Kidney dialysis centers	—	—	—	—	—
8093	Specialty outpatient facilities, n.e.c.	10	(D)	(D)	(D)	CC
8099	Health and allied services, n.e.c.	8	768	338	68	13
81	Legal services	470	255 488	79 999	18 013	2 775
823, 4, 9	Selected educational services	43	37 100	11 986	2 419	465
823	Libraries	2	(D)	(D)	(D)	AA
824	Vocational schools	18	31 350	9 658	1 916	268
829	Schools and educational services, n.e.c.	23	(D)	(D)	(D)	CC
83	Social services	154	47 661	20 299	4 790	2 045
835	Child day care services	105	22 442	11 445	2 576	1 220
832, 3, 6, 9	Other social services	49	25 219	8 854	2 214	825
87 ex. 8733	Engineering, accounting, research, management, and related services (except noncommercial research organizations)	603	375 725	170 782	40 101	5 602
871	Engineering, architectural, and surveying services	188	148 321	73 382	16 150	1 961
8711	Engineering services	125	118 194	60 384	13 064	1 543
8712	Architectural services	42	25 695	11 044	2 638	346
8713	Surveying services	21	4 432	1 954	448	72
872	Accounting, auditing, and bookkeeping services	191	89 031	34 777	8 823	1 496
873 ex. 8733	Research, development, and testing services (except noncommercial research organizations)	40	44 610	18 431	4 137	726
8731	Commercial physical and biological research	9	(D)	(D)	(D)	BB
8732	Commercial economic, sociological, and educational research	20	(D)	(D)	(D)	EE
8734	Testing laboratories	11	(D)	(D)	(D)	CC
874	Management and public relations services	184	93 763	44 192	10 991	1 419
8741	Management services	43	47 690	24 672	6 339	831
8742	Management consulting services	99	32 664	14 314	3 394	389
8743	Public relations services	9	4 254	1 616	443	45
8744	Facilities support management services	—	—	—	—	—
8748	Business consulting services, n.e.c.	33	9 155	3 590	815	154
89	Services, n.e.c.	28	10 744	4 537	1 070	159

Table 6. Summary Statistics for Firms Subject to Federal Income Tax for Counties With 350 Establishments or More: 1992 — Con.

[Includes only establishments with payroll. For meaning of abbreviations and symbols, see introductory text. For explanation of terms and comparability of 1987 and 1992 censuses, see appendix A. For information on geographic areas followed by ▲, see appendix F]

SIC code	Geographic area and kind of business or operation	Establishments (number)	Receipts (\$1,000)	Annual payroll (\$1,000)	First-quarter payroll (\$1,000)	Paid employees for pay period including March 12 (number)
NASSAU COUNTY						
	Total -----	15 757	10 258 320	3 720 956	838 535	137 435
70 ex. 704	Hotels, rooming houses, camps, and other lodging places (except membership lodging) -----	65	131 812	40 455	9 123	2 508
7011	Hotels and motels -----	56	127 578	38 944	8 970	2 473
7011 pt.	Hotels -----	19	95 362	29 525	6 798	1 879
7011 pt.	Hotels, 25 guestrooms or more -----	17	(D)	(D)	(D)	GG
7011 pt.	Hotels, less than 25 guestrooms -----	2	(D)	(D)	(D)	AA
7011 pt.	Motels, motor hotels, and tourist courts -----	37	32 216	9 419	2 172	594
7011 pt.	Motels, tourist courts -----	24	17 339	5 270	1 222	339
7011 pt.	Motor hotels -----	13	14 877	4 149	950	255
702, 3	Other lodging places -----	9	4 234	1 511	153	35
702	Rooming and boarding houses -----	1	(D)	(D)	(D)	AA
703	Camps and recreational vehicle parks -----	8	(D)	(D)	(D)	BB
7032	Sporting and recreational camps -----	7	(D)	(D)	(D)	BB
7033	Recreational vehicle parks and campsites -----	1	(D)	(D)	(D)	AA
72	Personal services -----	1 738	510 241	140 875	33 692	9 938
721	Laundry, cleaning, and garment services -----	494	217 703	50 692	12 127	2 920
7211	Power laundries, family and commercial* -----	21	12 573	7 316	1 692	411
7213	Linen supply* -----	14	44 414	11 575	2 814	520
7215	Coin-operated laundries and drycleaning -----	107	96 909	13 695	3 298	583
7215 pt.	Coin-operated laundries and drycleaning stores -----	98	(D)	(D)	(D)	CC
7215 pt.	Coin-operated laundry routes -----	9	(D)	(D)	(D)	EE
7216	Drycleaning plants, except rug cleaning* -----	257	45 556	13 141	3 150	1 097
7217	Carpet and upholstery cleaning -----	36	5 154	1 441	326	110
7218	Industrial launderers* -----	4	7 887	2 100	529	87
7212, 9	Other laundry, cleaning, and garment services* -----	55	5 210	1 424	318	112
7212	Garment pressing, and agents for laundries and drycleaners -----	29	2 769	551	139	52
7219	Laundry and garment services, n.e.c.* -----	26	2 441	873	179	60
722	Photographic studios, portrait -----	82	28 497	7 064	1 659	387
723, 4	Beauty and barber shops -----	877	89 088	33 576	8 278	3 349
723	Beauty shops -----	784	82 925	31 215	7 711	3 137
724	Barber shops -----	93	6 163	2 361	567	212
725	Shoe repair shops and shoeshine parlors -----	13	714	190	54	13
726	Funeral service and crematories -----	75	53 511	13 042	2 783	381
729	Miscellaneous personal services -----	197	120 728	36 311	8 791	2 888
7291	Tax return preparation services -----	44	12 517	5 656	2 036	1 030
7299	Miscellaneous personal services, n.e.c. -----	153	108 211	30 655	6 755	1 858
7299 pt.	Massage parlors, tanning salons, and saunas -----	24	3 518	997	246	88
7299 pt.	Other personal services -----	129	104 693	29 658	6 509	1 770
7299 pt.	Diet and weight reducing services -----	31	70 323	17 055	3 399	487
7299 pt.	Formal wear rental -----	31	7 078	1 790	414	110
7299 pt.	Other personal services, n.e.c. -----	67	27 292	10 813	2 696	1 173
73	Business services -----	2 791	2 175 329	827 564	194 936	41 762
731	Advertising -----	211	171 887	44 537	10 300	1 029
7311	Advertising agencies -----	153	81 533	19 151	4 430	481
7312	Outdoor advertising services -----	5	3 728	738	191	37
7313	Radio, television, publishers' advertising representatives -----	17	40 538	15 428	3 549	357
7313 pt.	Radio, television advertising representatives -----	7	(D)	(D)	(D)	BB
7313 pt.	Publishers' advertising representatives -----	10	(D)	(D)	(D)	EE
7319	Advertising, n.e.c. -----	36	46 088	9 220	2 130	154
732	Consumer credit reporting agencies, mercantile reporting agencies, and adjustment and collection agencies -----	112	126 562	49 725	11 899	1 869
7322	Adjustment and collection services -----	97	106 585	42 477	10 257	1 600
7323	Credit reporting services -----	15	19 977	7 248	1 642	269
733	Mailing, reproduction, commercial art and photography, and stenographic services -----	300	208 659	66 466	15 113	2 307
7331	Direct mail advertising services -----	56	116 023	36 879	8 702	1 243
7331 pt.	Mailing list compilers, brokers, and managers -----	17	27 648	6 557	1 257	125
7331 pt.	Direct mail advertising services, except mailing list services -----	39	88 375	30 322	7 445	1 118
7334	Photocopying and duplicating services -----	27	21 366	7 054	1 668	311
7334 pt.	Blueprinting and photocopying services -----	23	20 971	6 896	1 628	301
7334 pt.	Duplicating services, except printing and photocopying -----	4	395	158	40	10
7335, 6	Commercial photography, art, and graphics -----	168	46 727	14 747	2 983	428
7335	Commercial photography -----	41	9 496	2 995	647	108
7336	Commercial art and graphic design -----	127	37 231	11 752	2 336	320
7336 pt.	Commercial art -----	32	7 361	2 117	319	56
7336 pt.	Graphic arts and related design -----	95	29 870	9 635	2 017	264
7338	Secretarial and court reporting services -----	49	24 543	7 786	1 760	325
734	Services to dwellings and other buildings -----	372	174 498	81 192	18 522	5 139
7342	Disinfecting and pest control services -----	76	21 255	9 424	1 971	394
7349	Building cleaning and maintenance services, n.e.c. -----	296	153 243	71 768	16 551	4 745
735	Miscellaneous equipment rental and leasing -----	131	62 421	15 651	3 386	553
7352	Medical equipment rental and leasing -----	22	15 651	4 506	1 056	152
7353	Heavy construction equipment rental and leasing -----	23	8 336	2 541	486	67
7353 pt.	Rental and leasing of heavy construction equipment without operators -----	11	5 601	1 511	230	28
7353 pt.	Rental and leasing of heavy construction equipment with operators -----	12	2 735	1 030	256	39
7359	Equipment rental and leasing, n.e.c. -----	86	38 434	8 604	1 844	334
7359 pt.	Equipment rental -----	60	25 054	6 498	1 324	261
7359 pt.	Rent-to-own -----	5	(D)	(D)	(D)	BB
7359 pt.	Equipment rental, except rent-to-own -----	55	(D)	(D)	(D)	CC
7359 pt.	Equipment leasing, except finance leasing -----	26	13 380	2 106	520	73

NY-122 NEW YORK

SERVICE INDUSTRIES—GEOGRAPHIC AREA SERIES

Table 6. Summary Statistics for Firms Subject to Federal Income Tax for Counties With 350 Establishments or More: 1992 — Con.

[Includes only establishments with payroll. For meaning of abbreviations and symbols, see introductory text. For explanation of terms and comparability of 1987 and 1992 censuses, see appendix A. For information on geographic areas followed by ▲, see appendix F]

SIC code	Geographic area and kind of business or operation	Establishments (number)	Receipts (\$1,000)	Annual payroll (\$1,000)	First-quarter payroll (\$1,000)	Paid employees for pay period including March 12 (number)
NASSAU COUNTY—Con.						
73	Business services—Con.					
736	Personnel supply services	266	404 845	225 314	51 046	17 444
7361	Employment agencies	144	63 513	32 558	6 673	1 445
7363	Help supply services	122	341 332	192 756	44 373	15 999
7363 pt.	Temporary help supply	103	303 456	163 222	38 557	14 867
7363 pt.	Help supply, except temporary	19	37 876	29 534	5 816	1 132
7363 pt.	Employee leasing	10	22 010	14 789	3 592	796
7363 pt.	Other help supply services	9	15 866	14 745	2 224	336
737	Computer programming, data processing, and other computer related services	621	611 056	191 000	48 512	4 889
7371, 2, 3	Computer programming, prepackaged software, and integrated systems	357	231 291	94 000	21 893	2 132
7371	Computer programming services	281	144 546	70 255	16 462	1 568
7372	Prepackaged software	38	45 398	13 108	2 905	314
7373	Computer integrated systems	38	41 347	10 637	2 526	250
7374, 5, 6	Data processing services	80	283 297	73 771	21 051	2 132
7374, 5	Computer processing, information retrieval	78	(D)	(D)	(D)	GG
7374	Computer processing and data preparation and processing services	74	(D)	(D)	(D)	GG
7375	Information retrieval services	4	(D)	(D)	(D)	BB
7376	Computer facilities management services	2	(D)	(D)	(D)	AA
7377, 8, 9	Computer rental and leasing, maintenance, and related services, n.e.c.	184	96 468	23 229	5 568	625
7377	Computer rental and leasing	7	37 421	2 857	664	58
7378	Computer maintenance and repair	38	24 616	7 819	2 144	255
7379	Computer related services, n.e.c.	139	34 431	12 553	2 760	312
7379 pt.	Computer consultants	115	24 170	9 351	2 076	243
7379 pt.	Miscellaneous computer services, n.e.c.	24	10 261	3 202	684	69
738	Miscellaneous business services	778	415 401	153 679	36 158	8 532
7381, 2	Detective agencies and protective services	206	140 154	72 825	18 078	5 298
7381	Detective, guard, and armored car services	164	88 575	54 497	12 962	4 680
7381 pt.	Detective agencies and guard services	161	87 089	53 749	12 793	4 623
7381 pt.	Armored car services	3	1 486	748	169	57
7382	Security systems services	42	51 579	18 328	5 116	618
7383	News syndicates	2	(D)	(D)	(D)	AA
7384	Photofinishing laboratories*	76	30 651	10 481	2 313	527
7384 pt.	Photofinishing laboratories, except "one-hour" (mini) labs*	30	20 969	7 737	1 719	332
7384 pt.	One-hour (mini) photofinishing*	46	9 682	2 744	594	195
7389	Business services, n.e.c.	494	(D)	(D)	(D)	HH
7389 pt.	Sign painting shops	17	(D)	(D)	(D)	BB
7389 pt.	Interior designing	79	21 824	3 392	793	150
7389 pt.	Telephone answering services	36	14 918	5 432	1 264	330
7389 pt.	Other business services	362	(D)	(D)	(D)	GG
7389 pt.	Water softening and conditioning services	7	(D)	(D)	(D)	BB
7389 pt.	Packaging and labeling services	23	15 683	4 204	737	133
7389 pt.	Trading stamp services	2	(D)	(D)	(D)	AA
7389 pt.	Miscellaneous business services	330	185 385	55 449	12 543	2 030
7389 pt.	Convention and trade show services	23	11 118	2 088	527	84
7389 pt.	Private mail centers	5	1 282	86	17	6
7389 pt.	Miscellaneous business services, n.e.c.	302	172 985	53 275	11 999	1 940
75	Automotive repair, services, and parking	1 196	488 221	100 033	24 472	4 949
751	Automotive rental and leasing, without drivers	99	156 141	18 118	4 551	729
7513	Truck rental and leasing, without drivers	36	(D)	(D)	(D)	EE
7513 pt.	Truck rental, without drivers	20	(D)	(D)	(D)	CC
7513 pt.	Truck leasing, except finance leasing	16	32 084	2 858	706	91
7514, 5	Passenger car rental and leasing	61	96 062	10 513	2 705	445
7514	Passenger car rental	33	30 031	3 812	1 080	219
7515	Passenger car leasing	28	66 031	6 701	1 625	226
7519	Utility trailer and recreational vehicle rental	2	(D)	(D)	(D)	AA
752	Automobile parking	23	6 447	1 755	127	146
7521 pt.	Parking lots	6	(D)	(D)	(D)	CC
7521 pt.	Parking structures	17	(D)	(D)	(D)	AA
753	Automotive repair shops	934	299 327	72 670	18 004	3 425
7532	Top, body, and upholstery repair shops and paint shops	276	103 761	28 387	7 096	1 256
7532 pt.	Top and body repair shops	269	102 581	28 024	7 016	1 231
7532 pt.	Paint shops	7	1 180	363	80	25
7538	General automotive repair shops	485	130 043	27 352	6 759	1 368
7538 pt.	General automotive repair shops, except diesel	462	124 415	25 626	6 304	1 292
7538 pt.	Diesel repair shops	23	5 628	1 726	4 455	76
7533, 4, 6, 7, 9	Other automotive repair shops	173	65 523	16 931	4 149	801
7533	Automotive exhaust system repair shops	38	16 136	3 860	941	173
7534	Tire retreading and repair shops	8	7 481	1 738	421	73
7536	Automotive glass replacement shops	30	15 627	4 050	962	176
7537	Automotive transmission repair shops	49	14 915	4 350	1 101	213
7539	Automotive repair shops, n.e.c.	48	11 364	2 933	724	166
7539 pt.	Radiator repair	14	4 435	888	205	49
7539 pt.	Brake, front end, and wheel alignment	17	4 128	1 054	269	57
7539 pt.	Automotive electrical and fuel system services	14	2 613	916	228	53
7539 pt.	Carburetor repair shops	6	921	398	89	24
7539 pt.	Automotive electrical repair shops	8	1 692	518	139	29
7539 pt.	Other automotive repair shops, n.e.c.	3	188	75	22	7
754	Automotive services, except repair	140	26 306	7 490	1 790	649
7542	Carwashes	79	12 446	4 029	973	385
7549	Automotive services, except repair and carwashes	61	13 860	3 461	817	264
7549 pt.	Lubrication shops	18	(D)	(D)	(D)	CC
7549 pt.	Other automotive services	43	(D)	(D)	(D)	CC
7549 pt.	Towing services	32	4 820	1 540	353	86
7549 pt.	Other automotive services, n.e.c.	11	(D)	(D)	(D)	AA

Table 6. Summary Statistics for Firms Subject to Federal Income Tax for Counties With 350 Establishments or More: 1992 — Con.

[Includes only establishments with payroll. For meaning of abbreviations and symbols, see introductory text. For explanation of terms and comparability of 1987 and 1992 censuses, see appendix A. For information on geographic areas followed by ▲, see appendix F]

SIC code	Geographic area and kind of business or operation	Establishments (number)	Receipts (\$1,000)	Annual payroll (\$1,000)	First-quarter payroll (\$1,000)	Paid employees for pay period including March 12 (number)
NASSAU COUNTY—Con.						
76	Miscellaneous repair services -----	477	178 299	57 563	14 094	2 336
762	Electrical repair shops -----	187	84 027	29 655	7 588	1 242
7622	Radio and television repair shops -----	55	21 571	6 399	1 649	266
7623, 9	Other electrical and electronic repair shops -----	132	62 456	23 256	5 939	976
7623	Refrigeration and air-conditioning service and repair shops -----	38	20 972	5 359	1 358	176
7629	Electrical and electronic repair shops, n.e.c. -----	94	41 484	17 897	4 581	800
763	Watch, clock, and jewelry repair -----	9	766	227	56	16
764	Reupholstery and furniture repair -----	47	8 601	2 860	752	160
769	Miscellaneous repair and related services -----	234	84 905	24 821	5 698	918
7692	Welding repair -----	14	1 782	615	137	29
7694	Armature rewinding shops -----	8	8 057	1 627	391	45
7699	Repair shops and related services, n.e.c. -----	212	75 066	22 579	5 170	844
7699 pt.	Farm machinery and equipment repair -----	3	609	148	36	4
7699 pt.	Lawnmower and other small gasoline engine repair -----	3	2 200	667	138	23
7699 pt.	Sewer and septic tank cleaning services -----	20	14 199	4 931	1 178	172
7699 pt.	Other repair and related services, n.e.c. -----	173	58 058	16 833	3 818	645
78, 79, 84	Amusement and recreation services, including motion pictures and museums -----	848	560 093	176 528	32 419	7 588
781, 2	Motion picture production, distribution, and services -----	87	37 712	12 588	2 869	294
7812 pt.	Motion picture production, except for television -----	23	9 221	3 525	694	91
7812 pt.	Motion picture and tape production for television -----	22	6 268	1 606	347	44
7819	Services allied to motion picture production -----	23	5 494	2 046	418	46
7822 pt.	Motion picture film and tape distributors -----	12	12 851	4 068	1 082	81
7822 pt.	Motion picture film exchanges -----	10	(D)	(D)	(D)	BB
7822 pt.	Video tape wholesalers -----	2	(D)	(D)	(D)	BB
7822 pt.	Film and tape distribution for television -----	3	(D)	(D)	(D)	BB
7829	Services allied to motion picture distribution -----	4	(D)	(D)	(D)	AA
783	Motion picture theaters -----	35	52 339	7 039	1 748	708
7832	Motion picture theaters, except drive-in -----	34	(D)	(D)	(D)	FF
7833	Drive-in motion picture theaters -----	1	(D)	(D)	(D)	BB
784	Video tape rental -----	92	33 196	4 359	1 188	517
792	Theatrical producers (except motion picture), bands, orchestras, and entertainers -----	135	82 057	27 486	5 044	1 151
7922	Theatrical producers (except motion picture) and miscellaneous theatrical services -----	43	20 984	7 365	1 281	233
7922 pt.	Producers of live theatrical productions -----	14	6 083	2 679	344	111
7922 pt.	Producers of radio and television shows, except tape producers -----	2	(D)	(D)	(D)	AA
7922 pt.	Artists' and entertainers' managers or agents, concert bureaus, booking agents -----	16	8 110	2 638	335	42
7922 pt.	Other theatrical services -----	11	(D)	(D)	(D)	BB
7929	Bands, orchestras, actors, and other entertainers and entertainment groups -----	92	61 073	20 121	3 763	918
7929 pt.	Dance groups and artists -----	1	(D)	(D)	(D)	AA
7929 pt.	Symphony orchestras, opera companies, and chamber music organizations -----	—	—	—	—	—
7929 pt.	Other music and entertainment presentations -----	91	(D)	(D)	(D)	FF
7929 pt.	Other music groups and artists -----	60	39 630	12 760	2 252	592
7929 pt.	Other entertainers and entertainment groups -----	31	(D)	(D)	(D)	EE
793	Bowling centers -----	29	21 718	6 855	1 712	651
79 ex. 792, 3, 84	Commercial sports and other amusement and recreation services, including museums -----	470	333 071	118 201	19 858	4 267
794	Commercial sports -----	92	182 191	77 316	11 877	981
7941	Professional sports clubs, managers, promoters -----	15	38 113	50 807	9 359	281
7941 pt.	Baseball clubs -----	—	—	—	—	—
7941 pt.	Football clubs -----	1	(D)	(D)	(D)	BB
7941 pt.	Other professional sports clubs -----	1	(D)	(D)	(D)	CC
7941 pt.	Managers and promoters -----	13	(D)	(D)	(D)	BB
7948	Racing, including track operation -----	77	144 078	26 509	2 518	700
7948 pt.	Auto racetrack operation -----	2	(D)	(D)	(D)	BB
7948 pt.	Horse racetrack operation -----	1	(D)	(D)	(D)	AA
7948 pt.	Dog racetrack operation -----	—	—	—	—	—
7948 pt.	Racing stables and racing, n.e.c. -----	74	(D)	(D)	(D)	FF
79 ex. 792, 3, 4, 84	Other amusement and recreation services, including museums -----	378	150 880	40 885	7 981	3 286
791	Dance studios, schools, and halls -----	58	7 590	2 018	497	238
7991	Physical fitness facilities -----	60	26 408	7 375	1 872	915
7991 pt.	Physical fitness centers, except gymnasiums and athletic clubs -----	45	20 709	5 309	1 351	700
7991 pt.	Gymnasiums and athletic clubs -----	15	5 699	2 066	521	215
7992	Public golf courses -----	7	2 097	678	70	51
7993	Coin-operated amusement devices -----	36	9 862	2 326	542	156
7996	Amusement parks -----	1	(D)	(D)	(D)	AA
7997	Membership sports and recreation clubs -----	70	58 870	16 270	2 815	969
7999, 84	Amusement and recreation services, including museums, n.e.c. -----	146	(D)	(D)	(D)	FF
7999 pt.	Concession operators of amusement devices and rides -----	4	1 456	352	78	49
7999 pt.	Carnivals, circuses, and fairs -----	1	(D)	(D)	(D)	AA
7999 pt.	Carnivals and circuses -----	1	(D)	(D)	(D)	AA
7999 pt.	Fairs -----	—	—	—	—	—
7999 pt., 84	Other recreation and amusements, including museums -----	141	(D)	(D)	(D)	FF
84	Museums, art galleries, and botanical and zoological gardens -----	3	(D)	(D)	(D)	BB
841	Museums and art galleries -----	2	(D)	(D)	(D)	BB
842	Arboreta and botanical or zoological gardens -----	1	(D)	(D)	(D)	AA
7999 pt.	Roller skating rinks -----	3	2 314	666	188	101
7999 pt.	Ice skating rinks -----	1	(D)	(D)	(D)	BB
7999 pt.	Other amusement and recreation services, n.e.c. -----	134	39 289	10 333	1 730	715

Table 6. Summary Statistics for Firms Subject to Federal Income Tax for Counties With 350 Establishments or More: 1992 — Con.

[Includes only establishments with payroll. For meaning of abbreviations and symbols, see introductory text. For explanation of terms and comparability of 1987 and 1992 censuses, see appendix A. For information on geographic areas followed by ▲, see appendix F]

SIC code	Geographic area and kind of business or operation	Establishments (number)	Receipts (\$1,000)	Annual payroll (\$1,000)	First-quarter payroll (\$1,000)	Paid employees for pay period including March 12 (number)
NASSAU COUNTY—Con.						
80	Health services	4 346	3 092 217	1 246 290	273 187	39 251
801	Offices and clinics of doctors of medicine	2 114	1 476 434	615 385	121 491	11 664
8011 pt.	Offices of doctors of medicine	2 108	1 459 134	607 708	119 609	11 396
8011 pt.	General medical clinics	6	17 300	7 677	1 882	268
802	Offices and clinics of dentists	1 123	364 948	108 531	24 900	4 631
8021 pt.	Offices of dentists	1 118	(D)	(D)	(D)	HH
8021 pt.	Dental clinics	5	(D)	(D)	(D)	BB
803	Offices and clinics of doctors of osteopathy	35	15 596	4 878	1 001	154
8031 pt.	Offices of osteopathic physicians	35	15 596	4 878	1 001	154
8031 pt.	Osteopathic clinics	—	—	—	—	—
804	Offices and clinics of other health practitioners	718	173 249	46 520	10 050	2 230
8041	Offices and clinics of chiropractors	317	69 985	15 014	3 396	909
8042	Offices and clinics of optometrists	89	25 742	7 259	1 681	313
8043	Offices and clinics of podiatrists	137	30 576	6 909	1 456	365
8049	Offices and clinics of health practitioners, n.e.c.	175	46 946	17 338	3 517	643
805	Nursing and personal care facilities	32	218 022	105 278	25 859	4 224
8051	Skilled nursing care facilities	24	(D)	(D)	(D)	HH
8052	Intermediate care facilities	4	(D)	(D)	(D)	EE
8059	Nursing and personal care facilities, n.e.c.	4	(D)	(D)	(D)	EE
806	Hospitals	5	(D)	(D)	(D)	HH
8062	General medical and surgical hospitals	4	(D)	(D)	(D)	HH
8063, 9	Specialty hospitals	1	(D)	(D)	(D)	BB
8063	Psychiatric hospitals	—	—	—	—	—
8069	Specialty hospitals, except psychiatric	1	(D)	(D)	(D)	BB
807, 8, 9	Other health services	319	(D)	(D)	(D)	JJ
807	Medical and dental laboratories	154	285 426	97 585	23 506	3 121
8071	Medical laboratories	75	255 365	85 037	20 472	2 618
8072	Dental laboratories	79	30 061	12 548	3 034	503
808	Home health care services	85	263 241	147 259	35 105	9 602
809	Miscellaneous health and allied services, n.e.c.	80	(D)	(D)	(D)	FF
8092	Kidney dialysis centers	2	(D)	(D)	(D)	BB
8093	Specialty outpatient facilities, n.e.c.	46	31 650	12 506	2 637	404
8099	Health and allied services, n.e.c.	32	(D)	(D)	(D)	EE
81	Legal services	1 582	940 845	341 394	75 144	8 274
823, 4, 9	Selected educational services	127	48 700	18 199	4 056	1 055
823	Libraries	—	—	—	—	—
824	Vocational schools	34	19 503	9 299	2 079	362
8243	Data processing schools	12	1 869	494	73	15
8244	Business and secretarial schools	7	3 719	1 414	267	52
8249	Vocational schools, n.e.c.	15	13 915	7 391	1 739	295
829	Schools and educational services, n.e.c.	93	29 197	8 900	1 977	693
83	Social services	150	66 436	26 903	6 099	1 723
835	Child day care services	86	24 199	11 610	2 508	916
832, 3, 6, 9	Other social services	64	42 237	15 293	3 591	807
832	Individual and family social services	35	8 567	3 423	857	179
833	Job training and vocational rehabilitation services	7	(D)	(D)	(D)	BB
836	Residential care	14	24 420	8 651	1 917	491
839	Social services, n.e.c.	8	(D)	(D)	(D)	BB
87 ex. 8733	Engineering, accounting, research, management, and related services (except noncommercial research organizations)	2 292	2 007 306	728 104	167 527	17 629
871	Engineering, architectural, and surveying services	407	996 894	358 339	84 601	7 103
8711	Engineering services	253	933 375	335 598	79 068	6 414
8712	Architectural services	127	53 475	17 931	4 299	527
8713	Surveying services	27	10 044	4 810	1 234	162
872	Accounting, auditing, and bookkeeping services	1 054	475 615	166 028	38 446	4 907
873 ex. 8733	Research, development, and testing services (except noncommercial research organizations)	108	168 917	58 805	13 598	1 786
8731	Commercial physical and biological research	20	22 676	9 335	2 268	198
8731 pt.	Commercial physical research	8	3 637	1 602	339	43
8731 pt.	Commercial medical and biological research	12	19 039	7 733	1 929	155
8732	Commercial economic, sociological, and educational research	65	122 680	38 896	8 522	1 208
8734	Testing laboratories	23	23 561	10 574	2 808	380
874	Management and public relations services	723	365 880	144 932	30 882	3 833
8741	Management services	183	151 436	61 868	13 893	1 922
8742	Management consulting services	351	137 501	55 825	11 712	1 277
8743	Public relations services	47	(D)	(D)	(D)	CC
8744	Facilities support management services	6	(D)	(D)	(D)	BB
8748	Business consulting services, n.e.c.	136	49 611	20 265	3 663	432
89	Services, n.e.c.	145	58 821	17 048	3 786	422
8999 pt.	Scientific and related consulting services, except environmental	25	9 070	3 916	705	68
8999 pt.	Other services	120	49 751	13 132	3 081	354
8999 pt.	Environmental consulting	21	20 867	5 447	1 294	133
8999 pt.	Authors, composers, and other arts-related services	30	7 851	1 778	606	39
8999 pt.	Other services, n.e.c.	69	21 033	5 907	1 181	182

Table 6. Summary Statistics for Firms Subject to Federal Income Tax for Counties With 350 Establishments or More: 1992 — Con.

[Includes only establishments with payroll. For meaning of abbreviations and symbols, see introductory text. For explanation of terms and comparability of 1987 and 1992 censuses, see appendix A. For information on geographic areas followed by ▲, see appendix F]

SIC code	Geographic area and kind of business or operation	Establishments (number)	Receipts (\$1,000)	Annual payroll (\$1,000)	First-quarter payroll (\$1,000)	Paid employees for pay period including March 12 (number)
NEW YORK COUNTY						
	Total -----	31 341	48 443 262	17 906 350	4 104 837	465 493
70 ex. 704	Hotels, rooming houses, camps, and other lodging places (except membership lodging) -----	285	2 025 222	671 550	154 714	29 702
7011	Hotels and motels -----	213	1 995 118	663 331	152 877	29 075
7011 pt.	Hotels -----	174	1 941 554	648 593	149 729	27 556
7011 pt.	Hotels, 25 guestrooms or more -----	166	1 939 303	647 940	149 552	27 508
7011 pt.	Hotels, less than 25 guestrooms -----	8	2 251	653	177	48
7011 pt.	Motels, motor hotels, and tourist courts -----	39	53 564	14 738	3 148	1 519
7011 pt.	Motels, tourist courts -----	36	(D)	(D)	(D)	GG
7011 pt.	Motor hotels -----	3	(D)	(D)	(D)	BB
702, 3	Other lodging places -----	72	30 104	8 219	1 837	627
702	Rooming and boarding houses -----	62	22 910	6 593	1 667	434
703	Camps and recreational vehicle parks -----	10	7 194	1 626	170	193
7032	Sporting and recreational camps -----	10	7 194	1 626	170	193
7033	Recreational vehicle parks and campsites -----	-	-	-	-	-
72	Personal services -----	2 294	549 651	198 622	45 757	11 599
721	Laundry, cleaning, and garment services -----	797	146 918	47 546	10 282	3 083
7211	Power laundries, family and commercial* -----	31	11 331	6 554	1 433	370
7213	Linen supply* -----	5	2 283	1 032	206	24
7215	Coin-operated laundries and drycleaning -----	194	19 545	4 423	960	395
7215 pt.	Coin-operated laundries and drycleaning stores -----	185	18 652	4 222	915	375
7215 pt.	Coin-operated laundry routes -----	9	893	201	45	20
7216	Drycleaning plants, except rug cleaning* -----	337	60 240	16 735	4 076	1 220
7217	Carpet and upholstery cleaning -----	31	15 450	6 227	1 101	262
7218	Industrial laundriers* -----	6	(D)	(D)	(D)	BB
7212, 9	Other laundry, cleaning, and garment services* -----	193	(D)	(D)	(D)	FF
7212	Garment pressing, and agents for laundries and drycleaners -----	88	11 575	2 985	674	205
7219	Laundry and garment services, n.e.c.* -----	105	(D)	(D)	(D)	FF
722	Photographic studios, portrait -----	101	39 921	10 571	2 739	411
723, 4	Beauty and barber shops -----	999	193 369	89 762	20 903	5 252
723	Beauty shops -----	878	180 007	83 357	19 426	4 820
724	Barber shops -----	121	13 362	6 405	1 477	432
725	Shoe repair shops and shoeshine parlors -----	110	13 445	3 478	863	305
726	Funeral service and crematories -----	71	54 045	10 250	2 458	365
729	Miscellaneous personal services -----	216	101 953	37 015	8 512	2 183
7291	Tax return preparation services -----	38	14 589	6 413	1 751	636
7299	Miscellaneous personal services, n.e.c. -----	178	87 364	30 602	6 761	1 547
7299 pt.	Massage parlors, tanning salons, and saunas -----	35	7 206	1 747	415	131
7299 pt.	Other personal services -----	143	80 158	28 855	6 346	1 416
7299 pt.	Diet and weight reducing services -----	22	12 389	3 120	903	250
7299 pt.	Formal wear rental -----	14	5 823	1 783	443	102
7299 pt.	Other personal services, n.e.c. -----	107	61 946	23 952	5 000	1 064
73	Business services -----	8 372	14 664 350	6 122 155	1 439 826	175 582
731	Advertising -----	1 122	4 069 040	1 851 914	443 482	31 113
7311	Advertising agencies -----	811	3 177 389	1 558 704	375 223	25 485
7312	Outdoor advertising services -----	31	82 531	18 398	4 573	315
7313	Radio, television, publishers' advertising representatives -----	144	341 352	172 750	39 984	3 391
7313 pt.	Radio, television advertising representatives -----	67	(D)	(D)	(D)	HH
7313 pt.	Publishers' advertising representatives -----	77	(D)	(D)	(D)	FF
7319	Advertising, n.e.c. -----	136	467 768	102 062	23 702	1 922
732	Consumer credit reporting agencies, mercantile reporting agencies, and adjustment and collection agencies -----	94	112 542	35 095	7 210	954
7322	Adjustment and collection services -----	72	50 370	23 177	4 383	594
7323	Credit reporting services -----	22	62 172	11 918	2 827	360
733	Mailing, reproduction, commercial art and photography, and stenographic services -----	1 790	1 753 042	548 418	127 065	14 834
7331	Direct mail advertising services -----	118	404 363	108 244	25 597	2 425
7331 pt.	Mailing list compilers, brokers, and managers -----	39	113 816	25 610	6 331	543
7331 pt.	Direct mail advertising services, except mailing list services -----	79	290 547	82 634	19 266	1 882
7334	Photocopying and duplicating services -----	206	307 697	130 158	30 590	5 042
7334 pt.	Blueprinting and photocopying services -----	184	(D)	(D)	(D)	HH
7334 pt.	Duplicating services, except printing and photocopying -----	22	(D)	(D)	(D)	CC
7335, 6	Commercial photography, art, and graphics -----	1 353	896 770	281 727	64 442	6 544
7335	Commercial photography -----	413	270 180	82 450	19 433	2 002
7336	Commercial art and graphic design -----	940	626 590	199 277	45 009	4 542
7336 pt.	Commercial art -----	171	110 318	26 555	5 956	618
7336 pt.	Graphic arts and related design -----	769	516 272	172 722	39 053	3 924
7338	Secretarial and court reporting services -----	113	144 212	28 289	6 436	823
734	Services to dwellings and other buildings -----	405	1 071 813	667 084	160 220	25 854
7342	Disinfecting and pest control services -----	62	46 873	19 044	4 306	652
7349	Building cleaning and maintenance services, n.e.c. -----	343	1 024 940	648 040	155 914	25 202
735	Miscellaneous equipment rental and leasing -----	168	303 694	46 301	11 370	1 258
7352	Medical equipment rental and leasing -----	14	6 627	1 791	170	30
7353	Heavy construction equipment rental and leasing -----	13	23 663	5 241	1 246	87
7353 pt.	Rental and leasing of heavy construction equipment without operators -----	12	(D)	(D)	(D)	BB
7353 pt.	Rental and leasing of heavy construction equipment with operators -----	1	(D)	(D)	(D)	AA
7359	Equipment rental and leasing, n.e.c. -----	141	273 404	39 269	9 954	1 141
7359 pt.	Equipment rental -----	109	84 509	25 849	6 122	899
7359 pt.	Rent-to-own -----	4	990	372	73	14
7359 pt.	Equipment rental, except rent-to-own -----	105	83 519	25 477	6 049	885
7359 pt.	Equipment leasing, except finance leasing -----	32	188 895	13 420	3 832	242

Table 6. Summary Statistics for Firms Subject to Federal Income Tax for Counties With 350 Establishments or More: 1992 — Con.

[Includes only establishments with payroll. For meaning of abbreviations and symbols, see introductory text. For explanation of terms and comparability of 1987 and 1992 censuses, see appendix A. For information on geographic areas followed by ▲, see appendix F]

SIC code	Geographic area and kind of business or operation	Establishments (number)	Receipts (\$1,000)	Annual payroll (\$1,000)	First-quarter payroll (\$1,000)	Paid employees for pay period including March 12 (number)
NEW YORK COUNTY — Con.						
73	Business services—Con.					
736	Personnel supply services	1 142	1 300 738	840 918	184 507	41 527
7361	Employment agencies	795	489 136	246 608	53 896	7 608
7363	Help supply services	347	811 602	594 310	130 611	33 919
7363 pt.	Temporary help supply	303	678 421	502 282	109 100	30 714
7363 pt.	Help supply, except temporary	44	133 181	92 028	21 511	3 205
7363 pt.	Employee leasing	21	82 004	54 259	12 917	2 249
7363 pt.	Other help supply services	23	51 177	37 769	8 594	956
737	Computer programming, data processing, and other computer related services	1 280	3 228 267	1 126 367	270 566	22 776
7371, 2, 3	Computer programming, prepackaged software, and integrated systems	714	1 546 335	620 990	151 402	12 159
7371	Computer programming services	517	754 600	377 002	91 419	7 712
7372	Prepackaged software	118	463 313	141 873	34 595	2 555
7373	Computer integrated systems	79	328 422	102 115	25 388	1 892
7374, 5, 6	Data processing services	193	991 484	266 392	66 677	6 331
7374, 5	Computer processing, information retrieval	178	(D)	(D)	(D)	II
7374	Computer processing and data preparation and processing services	132	(D)	(D)	(D)	HH
7375	Information retrieval services	46	508 352	115 379	29 701	2 420
7376	Computer facilities management services	15	(D)	(D)	(D)	CC
7377, 8, 9	Computer rental and leasing, maintenance, and related services, n.e.c.	373	690 448	238 985	52 487	4 286
7377	Computer rental and leasing	21	79 320	8 245	1 973	186
7378	Computer maintenance and repair	75	310 672	77 989	19 376	1 616
7379	Computer related services, n.e.c.	277	300 456	152 751	31 138	2 484
7379 pt.	Computer consultants	241	264 738	140 357	28 604	2 231
7379 pt.	Miscellaneous computer services, n.e.c.	36	35 718	12 394	2 534	253
738	Miscellaneous business services	2 371	2 825 214	1 006 058	235 406	37 266
7381, 2	Detective agencies and protective services	225	484 270	273 531	66 381	17 658
7381	Detective, guard, and armored car services	193	392 356	243 434	58 948	16 483
7381 pt.	Detective agencies and guard services	189	(D)	(D)	(D)	JJ
7381 pt.	Armored car services	4	(D)	(D)	(D)	CC
7382	Security systems services	32	91 914	30 097	7 433	1 175
7383	News syndicates	73	384 947	126 489	31 140	2 580
7384	Photofinishing laboratories*	242	168 913	58 712	13 918	2 110
7384 pt.	Photofinishing laboratories, except "one-hour" (mini) labs*	161	132 543	49 248	11 816	1 655
7384 pt.	One-hour (mini) photofinishing*	81	36 370	9 464	2 102	455
7389	Business services, n.e.c.	1 831	1 787 084	547 326	123 967	14 918
7389 pt.	Sign painting shops	27	10 295	2 435	462	143
7389 pt.	Interior designing	376	269 747	72 488	16 755	1 696
7389 pt.	Telephone answering services	75	45 186	18 241	4 219	973
7389 pt.	Other business services	1 353	1 461 856	454 162	102 531	12 106
7389 pt.	Water softening and conditioning services	9	(D)	(D)	(D)	BB
7389 pt.	Packaging and labeling services	24	(D)	(D)	(D)	CC
7389 pt.	Trading stamp services	1	(D)	(D)	(D)	BB
7389 pt.	Miscellaneous business services	1 319	1 409 467	445 820	100 474	11 850
7389 pt.	Convention and trade show services	91	129 505	42 918	9 787	1 202
7389 pt.	Private mail centers	27	22 992	8 553	1 798	395
7389 pt.	Miscellaneous business services, n.e.c.	1 201	1 256 970	394 349	88 889	10 253
75	Automotive repair, services, and parking	1 192	741 053	154 013	39 615	7 866
751	Automotive rental and leasing, without drivers	39	163 885	16 708	4 451	736
7513	Truck rental and leasing, without drivers	13	(D)	(D)	(D)	CC
7513 pt.	Truck rental, without drivers	7	(D)	(D)	(D)	CC
7513 pt.	Truck leasing, except finance leasing	6	17 648	2 783	741	89
7514, 5	Passenger car rental and leasing	25	134 992	11 488	2 992	500
7514	Passenger car rental	18	115 915	9 274	2 205	408
7515	Passenger car leasing	7	19 077	2 214	787	92
7519	Utility trailer and recreational vehicle rental	1	(D)	(D)	(D)	AA
752	Automobile parking	879	499 733	115 695	29 836	6 008
7521 pt.	Parking lots	253	80 221	16 872	4 236	1 092
7521 pt.	Parking structures	626	419 512	98 823	25 600	4 916
753	Automotive repair shops	242	70 791	19 490	4 824	915
7532	Top, body, and upholstery repair shops and paint shops	54	19 984	5 214	1 267	249
7532 pt.	Top and body repair shops	51	19 101	5 040	1 220	237
7532 pt.	Paint shops	3	883	174	47	12
7538	General automotive repair shops	151	41 611	11 315	2 602	557
7538 pt.	General automotive repair shops, except diesel	144	41 110	11 160	2 562	545
7538 pt.	Diesel repair shops	7	501	155	40	12
7533, 4, 6, 7, 9	Other automotive repair shops	37	9 196	2 961	955	109
7533	Automotive exhaust system repair shops	1	(D)	(D)	(D)	AA
7534	Tire retreading and repair shops	7	(D)	(D)	(D)	AA
7536	Automotive glass replacement shops	7	(D)	(D)	(D)	BB
7537	Automotive transmission repair shops	11	2 325	678	190	30
7539	Automotive repair shops, n.e.c.	11	(D)	(D)	(D)	BB
7539 pt.	Radiator repair	1	(D)	(D)	(D)	AA
7539 pt.	Brake, front end, and wheel alignment	6	(D)	(D)	(D)	BB
7539 pt.	Automotive electrical and fuel system services	3	(D)	(D)	(D)	AA
7539 pt.	Carburetor repair shops	1	(D)	(D)	(D)	AA
7539 pt.	Automotive electrical repair shops	2	(D)	(D)	(D)	AA
7539 pt.	Other automotive repair shops, n.e.c.	1	(D)	(D)	(D)	AA
754	Automotive services, except repair	32	6 644	2 120	504	207
7542	Carwashes	21	4 892	1 742	431	179
7549	Automotive services, except repair and carwashes	11	1 752	378	73	28
7549 pt.	Lubrication shops	-	-	-	-	-
7549 pt.	Other automotive services	11	1 752	378	73	28
7549 pt.	Towing services	9	(D)	(D)	(D)	BB
7549 pt.	Other automotive services, n.e.c.	2	(D)	(D)	(D)	AA

Table 6. Summary Statistics for Firms Subject to Federal Income Tax for Counties With 350 Establishments or More: 1992 — Con.

[Includes only establishments with payroll. For meaning of abbreviations and symbols, see introductory text. For explanation of terms and comparability of 1987 and 1992 censuses, see appendix A. For information on geographic areas followed by ▲, see appendix F]

SIC code	Geographic area and kind of business or operation	Establishments (number)	Receipts (\$1,000)	Annual payroll (\$1,000)	First-quarter payroll (\$1,000)	Paid employees for pay period including March 12 (number)
NEW YORK COUNTY — Con.						
76	Miscellaneous repair services -----	445	216 518	69 440	16 301	2 483
762	Electrical repair shops -----	124	72 091	21 531	4 965	700
7622	Radio and television repair shops -----	40	8 057	2 450	564	117
7623, 9	Other electrical and electronic repair shops -----	84	64 034	19 081	4 401	583
7623	Refrigeration and air-conditioning service and repair shops -----	32	11 702	3 244	858	138
7629	Electrical and electronic repair shops, n.e.c. -----	52	52 332	15 837	3 543	445
763	Watch, clock, and jewelry repair -----	51	10 107	3 654	807	165
764	Reupholstery and furniture repair -----	59	22 478	10 418	2 211	395
769	Miscellaneous repair and related services -----	211	111 842	33 837	8 318	1 223
7692	Welding repair -----	6	1 930	739	139	30
7694	Armature rewinding shops -----	4	3 709	1 020	204	24
7699	Repair shops and related services, n.e.c. -----	201	106 203	32 078	7 975	1 169
7699 pt.	Farm machinery and equipment repair -----	2	(D)	(D)	(D)	AA
7699 pt.	Lawnmower and other small gasoline engine repair -----	2	(D)	(D)	(D)	AA
7699 pt.	Sewer and septic tank cleaning services -----	5	1 958	366	116	15
7699 pt.	Other repair and related services, n.e.c. -----	192	103 654	31 509	7 815	1 145
78, 79, 84	Amusement and recreation services, including motion pictures and museums -----	3 649	6 187 453	1 657 086	359 149	50 685
781, 2	Motion picture production, distribution, and services -----	1 415	3 360 261	812 000	179 539	28 280
7812 pt.	Motion picture production, except for television -----	380	(D)	(D)	(D)	HH
7812 pt.	Motion picture and tape production for television -----	412	772 155	184 806	42 015	3 537
7819	Services allied to motion picture production -----	448	829 688	334 647	72 068	18 619
7822 pt.	Motion picture film and tape distributors -----	86	(D)	(D)	(D)	FF
7822 pt.	Motion picture film exchanges -----	74	(D)	(D)	(D)	FF
7822 pt.	Video tape wholesalers -----	12	(D)	(D)	(D)	BB
7822 pt.	Film and tape distribution for television -----	66	565 596	77 906	21 119	1 191
7829	Services allied to motion picture distribution -----	23	(D)	(D)	(D)	CC
783	Motion picture theaters -----	117	129 378	24 699	5 660	1 515
7832	Motion picture theaters, except drive-in -----	114	(D)	(D)	(D)	GG
7833	Drive-in motion picture theaters -----	3	(D)	(D)	(D)	AA
784	Video tape rental -----	154	57 320	13 532	3 104	877
792	Theatrical producers (except motion picture), bands, orchestras, and entertainers -----	1 326	1 921 100	599 218	123 996	12 664
7922	Theatrical producers (except motion picture) and miscellaneous theatrical services -----	730	1 456 107	419 323	96 492	10 149
7922 pt.	Producers of live theatrical productions -----	257	747 505	188 377	46 381	4 814
7922 pt.	Producers of radio and television shows, except tape producers -----	49	56 703	24 241	3 100	183
7922 pt.	Artists' and entertainers' managers or agents, concert bureaus, booking agents -----	263	277 897	116 876	25 205	2 135
7922 pt.	Other theatrical services -----	161	374 002	89 829	21 806	3 017
7929	Bands, orchestras, actors, and other entertainers and entertainment groups -----	596	464 993	179 895	27 504	2 515
7929 pt.	Dance groups and artists -----	16	(D)	(D)	(D)	BB
7929 pt.	Symphony orchestras, opera companies, and chamber music organizations -----	20	(D)	(D)	(D)	CC
7929 pt.	Other music and entertainment presentations -----	560	428 641	158 423	25 369	2 338
7929 pt.	Other music groups and artists -----	239	199 912	62 264	13 517	1 053
7929 pt.	Other entertainers and entertainment groups -----	321	228 729	96 159	11 852	1 285
793	Bowling centers -----	28	7 654	2 364	392	84
79 ex. 792, 3, 84	Commercial sports and other amusement and recreation services, including museums -----	609	711 740	205 273	46 458	7 265
794	Commercial sports -----	55	(D)	(D)	(D)	FF
7941	Professional sports clubs, managers, promoters -----	50	(D)	(D)	(D)	FF
7941 pt.	Baseball clubs -----	1	(D)	(D)	(D)	AA
7941 pt.	Football clubs -----	1	(D)	(D)	(D)	BB
7941 pt.	Other professional sports clubs -----	2	(D)	(D)	(D)	BB
7941 pt.	Managers and promoters -----	46	(D)	(D)	(D)	FF
7948	Racing, including track operation -----	5	(D)	(D)	(D)	AA
7948 pt.	Auto racetrack operation -----	1	(D)	(D)	(D)	AA
7948 pt.	Horse racetrack operation -----	-	-	-	-	-
7948 pt.	Dog racetrack operation -----	-	-	-	-	-
7948 pt.	Racing stables and racing, n.e.c. -----	4	(D)	(D)	(D)	AA
79 ex. 792, 3, 4, 84	Other amusement and recreation services, including museums -----	554	(D)	(D)	(D)	II
791	Dance studios, schools, and halls -----	72	25 977	9 036	1 905	518
7991	Physical fitness facilities -----	163	137 947	39 162	8 989	2 903
7991 pt.	Physical fitness centers, except gymnasiums and athletic clubs -----	134	101 034	27 628	6 370	2 153
7991 pt.	Gymnasiums and athletic clubs -----	29	36 913	11 534	2 619	750
7992	Public golf courses -----	7	(D)	(D)	(D)	AA
7993	Coin-operated amusement devices -----	35	28 487	10 307	2 089	258
7996	Amusement parks -----	-	-	-	-	-
7997	Membership sports and recreation clubs -----	78	49 454	14 210	3 259	950
7999, 84	Amusement and recreation services, including museums, n.e.c. -----	199	(D)	(D)	(D)	GG
7999 pt.	Concession operators of amusement devices and rides -----	6	(D)	(D)	(D)	AA
7999 pt.	Carnivals, circuses, and fairs -----	6	(D)	(D)	(D)	CC
7999 pt.	Carnivals and circuses -----	5	(D)	(D)	(D)	CC
7999 pt.	Fairs -----	1	(D)	(D)	(D)	AA
7999 pt., 84	Other recreation and amusements, including museums -----	187	(D)	(D)	(D)	GG
84	Museums, art galleries, and botanical and zoological gardens -----	4	(D)	(D)	(D)	AA
841	Museums and art galleries -----	3	(D)	(D)	(D)	AA
842	Arboreta and botanical or zoological gardens -----	1	(D)	(D)	(D)	AA
7999 pt.	Roller skating rinks -----	11	(D)	(D)	(D)	BB
7999 pt.	Ice skating rinks -----	3	(D)	(D)	(D)	BB
7999 pt.	Other amusement and recreation services, n.e.c. -----	169	210 790	42 339	8 387	1 482

Table 6. Summary Statistics for Firms Subject to Federal Income Tax for Counties With 350 Establishments or More: 1992 — Con.

[Includes only establishments with payroll. For meaning of abbreviations and symbols, see introductory text. For explanation of terms and comparability of 1987 and 1992 censuses, see appendix A. For information on geographic areas followed by ▲, see appendix F]

SIC code	Geographic area and kind of business or operation	Establishments (number)	Receipts (\$1,000)	Annual payroll (\$1,000)	First-quarter payroll (\$1,000)	Paid employees for pay period including March 12 (number)
NEW YORK COUNTY — Con.						
80	Health services	5 149	3 103 537	1 215 306	252 625	29 008
801	Offices and clinics of doctors of medicine	3 072	1 909 815	769 601	153 740	11 834
8011 pt.	Offices of doctors of medicine	3 038	1 829 986	733 411	145 978	11 081
8011 pt.	General medical clinics	34	79 829	36 190	7 762	753
802	Offices and clinics of dentists	1 143	452 938	146 353	32 561	4 572
8021 pt.	Offices of dentists	1 135	445 592	143 209	31 853	4 454
8021 pt.	Dental clinics	8	7 346	3 144	708	118
803	Offices and clinics of doctors of osteopathy	16	10 757	4 758	909	114
8031 pt.	Offices of osteopathic physicians	16	10 757	4 758	909	114
8031 pt.	Osteopathic clinics	—	—	—	—	—
804	Offices and clinics of other health practitioners	646	181 607	56 830	11 793	1 805
8041	Offices and clinics of chiropractors	165	45 348	11 049	2 219	386
8042	Offices and clinics of optometrists	88	28 784	8 354	1 840	348
8043	Offices and clinics of podiatrists	124	34 801	10 337	1 927	303
8049	Offices and clinics of health practitioners, n.e.c.	269	72 674	27 090	5 807	768
805	Nursing and personal care facilities	11	82 837	34 732	7 140	1 557
8051	Skilled nursing care facilities	10	(D)	(D)	(D)	GG
8052	Intermediate care facilities	1	(D)	(D)	(D)	CC
8059	Nursing and personal care facilities, n.e.c.	—	—	—	—	—
806	Hospitals	3	(D)	(D)	(D)	FF
8062	General medical and surgical hospitals	1	(D)	(D)	(D)	CC
8063, 9	Specialty hospitals	2	(D)	(D)	(D)	FF
8063	Psychiatric hospitals	2	(D)	(D)	(D)	FF
8069	Specialty hospitals, except psychiatric	—	—	—	—	—
807, 8, 9	Other health services	258	(D)	(D)	(D)	II
807	Medical and dental laboratories	123	140 882	45 877	9 687	1 504
8071	Medical laboratories	73	122 022	36 971	7 538	1 201
8072	Dental laboratories	50	18 860	8 906	2 149	303
808	Home health care services	44	136 785	85 291	20 832	5 418
809	Miscellaneous health and allied services, n.e.c.	91	(D)	(D)	(D)	GG
8092	Kidney dialysis centers	5	16 595	5 805	1 101	161
8093	Specialty outpatient facilities, n.e.c.	50	52 554	18 759	3 786	514
8099	Health and allied services, n.e.c.	36	(D)	(D)	(D)	FF
81	Legal services	3 731	10 493 683	3 640 509	846 652	63 091
823, 4, 9	Selected educational services	330	343 805	112 918	26 721	4 852
823	Libraries	5	(D)	(D)	(D)	CC
824	Vocational schools	116	175 251	58 830	13 893	2 399
8243	Data processing schools	40	54 492	17 114	3 898	565
8244	Business and secretarial schools	26	59 347	20 279	5 227	1 119
8249	Vocational schools, n.e.c.	50	61 412	21 437	4 768	715
829	Schools and educational services, n.e.c.	209	(D)	(D)	(D)	GG
83	Social services	224	143 047	46 853	10 783	2 196
835	Child day care services	55	16 612	7 821	1 811	551
832, 3, 6, 9	Other social services	169	126 435	39 032	8 972	1 645
832	Individual and family social services	89	26 873	12 794	3 114	586
833	Job training and vocational rehabilitation services	12	5 487	1 953	475	55
836	Residential care	19	48 030	14 374	3 308	684
839	Social services, n.e.c.	49	46 045	9 911	2 075	320
87 ex. 8733	Engineering, accounting, research, management, and related services (except noncommercial research organizations)	5 212	9 686 177	3 906 272	890 472	86 832
871	Engineering, architectural, and surveying services	1 042	2 128 650	917 124	210 583	19 139
8711	Engineering services	414	1 468 477	683 316	156 318	13 687
8712	Architectural services	607	640 780	226 365	52 636	5 304
8713	Surveying services	21	19 393	7 443	1 629	148
872	Accounting, auditing, and bookkeeping services	1 169	2 630 163	1 024 526	244 684	32 874
873 ex. 8733	Research, development, and testing services (except noncommercial research organizations)	362	653 684	241 327	57 370	6 294
8731	Commercial physical and biological research	40	63 561	23 820	5 027	447
8731 pt.	Commercial physical research	23	31 729	11 395	2 520	177
8731 pt.	Commercial medical and biological research	17	31 832	12 425	2 507	270
8732	Commercial economic, sociological, and educational research	300	563 530	205 375	49 768	5 528
8734	Testing laboratories	22	26 593	12 132	2 575	319
874	Management and public relations services	2 639	4 273 680	1 723 295	377 835	28 525
8741	Management services	604	1 263 914	465 434	110 641	8 928
8742	Management consulting services	1 150	2 055 852	900 745	184 818	12 528
8743	Public relations services	539	723 114	270 872	63 038	5 164
8744	Facilities support management services	10	13 954	7 447	1 733	299
8748	Business consulting services, n.e.c.	336	216 846	78 797	17 605	1 606
89	Services, n.e.c.	458	288 766	111 626	22 222	1 597
8999 pt.	Scientific and related consulting services, except environmental	41	61 948	32 118	7 498	482
8999 pt.	Other services	417	226 818	79 508	14 724	1 115
8999 pt.	Environmental consulting	17	13 640	5 357	1 304	151
8999 pt.	Authors, composers, and other arts-related services	244	156 504	52 540	10 209	606
8999 pt.	Other services, n.e.c.	156	56 674	21 611	3 211	358

Table 6. Summary Statistics for Firms Subject to Federal Income Tax for Counties With 350 Establishments or More: 1992 — Con.

[Includes only establishments with payroll. For meaning of abbreviations and symbols, see introductory text. For explanation of terms and comparability of 1987 and 1992 censuses, see appendix A. For information on geographic areas followed by ▲, see appendix F]

SIC code	Geographic area and kind of business or operation	Establishments (number)	Receipts (\$1,000)	Annual payroll (\$1,000)	First-quarter payroll (\$1,000)	Paid employees for pay period including March 12 (number)
NIAGARA COUNTY						
	Total	1 206	415 029	147 170	32 759	8 454
70 ex. 704	Hotels, rooming houses, camps, and other lodging places (except membership lodging)	63	40 234	10 902	2 257	1 049
7011	Hotels and motels	57	38 645	10 564	2 181	1 032
7011 pt.	Hotels	26	33 981	9 698	2 014	911
7011 pt.	Motels, motor hotels, and tourist courts	31	4 664	866	167	121
702, 3	Other lodging places	6	1 589	338	76	17
72	Personal services	149	22 208	7 044	1 789	692
721	Laundry, cleaning, and garment services	30	7 097	2 735	765	251
7211	Power laundries, family and commercial*	—	—	—	—	—
7213	Linen supply*	2	(D)	(D)	(D)	CC
7215	Coin-operated laundries and drycleaning	8	(D)	(D)	(D)	BB
7216	Drycleaning plants, except rug cleaning*	13	2 147	765	178	77
7217	Carpet and upholstery cleaning	6	558	184	29	10
7218	Industrial laundriers*	—	—	—	—	—
7212, 9	Other laundry, cleaning, and garment services*	1	(D)	(D)	(D)	AA
722	Photographic studios, portrait	9	1 255	279	52	27
723, 4	Beauty and barber shops	68	6 337	2 437	586	280
723	Beauty shops	67	(D)	(D)	(D)	EE
724	Barber shops	1	(D)	(D)	(D)	AA
725	Shoe repair shops and shoeshine parlors	2	(D)	(D)	(D)	AA
726	Funeral service and crematories	20	5 258	1 120	257	65
729	Miscellaneous personal services	20	(D)	(D)	(D)	BB
73	Business services	118	33 462	13 497	3 045	1 094
731	Advertising	8	(D)	(D)	(D)	BB
732	Consumer credit reporting agencies, mercantile reporting agencies, and adjustment and collection agencies	4	148	45	9	3
733	Mailing, reproduction, commercial art and photography, and stenographic services	4	1 287	485	73	12
734	Services to dwellings and other buildings	31	4 561	2 275	486	345
735	Miscellaneous equipment rental and leasing	23	10 827	3 164	696	146
736	Personnel supply services	7	3 940	2 910	712	246
737	Computer programming, data processing, and other computer related services	17	4 619	1 653	389	100
7371, 2, 3	Computer programming, prepackaged software, and integrated systems	10	(D)	(D)	(D)	BB
7374, 5, 6	Data processing services	2	(D)	(D)	(D)	BB
7377, 8, 9	Computer rental and leasing, maintenance, and related services, n.e.c.	5	(D)	(D)	(D)	AA
738	Miscellaneous business services	24	(D)	(D)	(D)	CC
75	Automotive repair, services, and parking	155	40 945	9 981	2 286	566
751	Automotive rental and leasing, without drivers	4	824	151	25	6
752	Automobile parking	1	(D)	(D)	(D)	AA
753	Automotive repair shops	136	36 594	8 963	2 043	477
7532	Top, body, and upholstery repair shops and paint shops	34	11 815	2 843	665	161
7538	General automotive repair shops	73	15 483	3 884	902	206
7533, 4, 6, 7, 9	Other automotive repair shops	29	9 296	2 236	476	110
754	Automotive services, except repair	14	(D)	(D)	(D)	BB
76	Miscellaneous repair services	67	20 470	6 993	1 575	310
762	Electrical repair shops	13	8 547	3 622	816	134
7622	Radio and television repair shops	4	784	243	56	15
7623, 9	Other electrical and electronic repair shops	9	7 763	3 379	760	119
763	Watch, clock, and jewelry repair	1	(D)	(D)	(D)	AA
764	Reupholstery and furniture repair	10	823	134	25	10
769	Miscellaneous repair and related services	43	(D)	(D)	(D)	CC
78, 79, 84	Amusement and recreation services, including motion pictures and museums	88	23 738	5 408	1 195	630
781, 2	Motion picture production, distribution, and services	3	226	53	11	3
783	Motion picture theaters	10	3 986	662	159	116
784	Video tape rental	15	4 019	636	149	79
792	Theatrical producers (except motion picture), bands, orchestras, and entertainers	3	53	4	1	2
793	Bowling centers	14	5 410	1 474	442	237
79 ex. 792, 3, 84	Commercial sports and other amusement and recreation services, including museums	43	10 044	2 579	433	193
80	Health services	287	122 149	53 306	11 815	2 319
801	Offices and clinics of doctors of medicine	152	64 310	28 573	6 156	767
802	Offices and clinics of dentists	86	28 215	11 248	2 432	640
803	Offices and clinics of doctors of osteopathy	1	(D)	(D)	(D)	AA
804	Offices and clinics of other health practitioners	34	7 768	2 499	553	135
805	Nursing and personal care facilities	5	17 110	8 415	1 982	646
806	Hospitals	—	—	—	—	—
807, 8, 9	Other health services	9	(D)	(D)	(D)	CC
81	Legal services	108	21 109	5 993	1 318	323
823, 4, 9	Selected educational services	7	(D)	(D)	(D)	AA

NY-130 NEW YORK

SERVICE INDUSTRIES—GEOGRAPHIC AREA SERIES

Table 6. Summary Statistics for Firms Subject to Federal Income Tax for Counties With 350 Establishments or More: 1992 — Con.

[Includes only establishments with payroll. For meaning of abbreviations and symbols, see introductory text. For explanation of terms and comparability of 1987 and 1992 censuses, see appendix A. For information on geographic areas followed by ▲, see appendix F]

SIC code	Geographic area and kind of business or operation	Establishments (number)	Receipts (\$1,000)	Annual payroll (\$1,000)	First-quarter payroll (\$1,000)	Paid employees for pay period including March 12 (number)
NIAGARA COUNTY — Con.						
83	Social services	44	9 173	3 584	841	384
835	Child day care services	22	1 987	924	222	131
832, 3, 6, 9	Other social services	22	7 186	2 660	619	253
87 ex. 8733	Engineering, accounting, research, management, and related services (except noncommercial research organizations)	112	61 771	25 095	5 540	981
871	Engineering, architectural, and surveying services	34	31 117	11 863	2 599	335
872	Accounting, auditing, and bookkeeping services	35	8 295	3 148	637	137
873 ex. 8733	Research, development, and testing services (except noncommercial research organizations)	8	7 658	3 734	964	133
874	Management and public relations services	35	14 701	6 350	1 340	376
89	Services, n.e.c.	8	(D)	(D)	(D)	BB
ONEIDA COUNTY						
	Total	1 383	637 727	246 033	56 366	12 026
70 ex. 704	Hotels, rooming houses, camps, and other lodging places (except membership lodging)	34	20 415	4 755	1 042	509
7011	Hotels and motels	25	18 835	4 463	981	484
7011 pt.	Hotels	13	13 556	3 496	760	384
7011 pt.	Motels, motor hotels, and tourist courts	12	5 279	967	221	100
702, 3	Other lodging places	9	1 580	292	61	25
72	Personal services	149	51 551	17 483	4 539	1 470
721	Laundry, cleaning, and garment services	48	27 997	10 243	2 740	724
7211	Power laundries, family and commercial*	2	(D)	(D)	(D)	AA
7213	Linen supply*	4	13 912	5 515	1 643	393
7215	Coin-operated laundries and drycleaning	14	(D)	(D)	(D)	BB
7216	Drycleaning plants, except rug cleaning*	14	3 505	1 282	288	124
7217	Carpet and upholstery cleaning	8	(D)	(D)	(D)	BB
7218	Industrial laundries*	2	(D)	(D)	(D)	CC
7212, 9	Other laundry, cleaning, and garment services*	4	(D)	(D)	(D)	AA
722	Photographic studios, portrait	8	(D)	(D)	(D)	CC
723, 4	Beauty and barber shops	55	5 528	2 471	594	257
723	Beauty shops	51	(D)	(D)	(D)	CC
724	Barber shops	4	(D)	(D)	(D)	AA
725	Shoe repair shops and shoeshine parlors	3	149	26	6	3
726	Funeral service and crematories	27	9 275	1 653	387	109
729	Miscellaneous personal services	8	(D)	(D)	(D)	CC
73	Business services	184	95 942	40 833	10 276	2 815
731	Advertising	12	7 751	2 436	564	102
732	Consumer credit reporting agencies, mercantile reporting agencies, and adjustment and collection agencies	8	(D)	(D)	(D)	BB
733	Mailing, reproduction, commercial art and photography, and stenographic services	14	(D)	(D)	(D)	BB
734	Services to dwellings and other buildings	44	(D)	(D)	(D)	FF
735	Miscellaneous equipment rental and leasing	13	(D)	(D)	(D)	BB
736	Personnel supply services	21	(D)	(D)	(D)	FF
737	Computer programming, data processing, and other computer related services	40	(D)	(D)	(D)	EE
7371, 2, 3	Computer programming, prepackaged software, and integrated systems	21	(D)	(D)	(D)	EE
7374, 5, 6	Data processing services	8	(D)	(D)	(D)	BB
7377, 8, 9	Computer rental and leasing, maintenance, and related services, n.e.c.	11	7 210	2 192	573	72
738	Miscellaneous business services	32	10 428	5 829	1 386	644
75	Automotive repair, services, and parking	152	49 669	9 586	2 335	589
751	Automotive rental and leasing, without drivers	13	(D)	(D)	(D)	BB
752	Automobile parking	—	—	—	—	—
753	Automotive repair shops	126	(D)	(D)	(D)	EE
7532	Top, body, and upholstery repair shops and paint shops	43	11 115	2 354	548	137
7538	General automotive repair shops	55	15 306	3 005	751	192
7533, 4, 6, 7, 9	Other automotive repair shops	28	(D)	(D)	(D)	CC
754	Automotive services, except repair	13	(D)	(D)	(D)	BB
76	Miscellaneous repair services	52	(D)	(D)	(D)	EE
762	Electrical repair shops	14	5 339	1 272	306	90
7622	Radio and television repair shops	3	(D)	(D)	(D)	AA
7623, 9	Other electrical and electronic repair shops	11	(D)	(D)	(D)	BB
763	Watch, clock, and jewelry repair	1	(D)	(D)	(D)	AA
764	Reupholstery and furniture repair	8	(D)	(D)	(D)	BB
769	Miscellaneous repair and related services	29	(D)	(D)	(D)	CC

Table 6. Summary Statistics for Firms Subject to Federal Income Tax for Counties With 350 Establishments or More: 1992 — Con.

[Includes only establishments with payroll. For meaning of abbreviations and symbols, see introductory text. For explanation of terms and comparability of 1987 and 1992 censuses, see appendix A. For information on geographic areas followed by ▲, see appendix F]

SIC code	Geographic area and kind of business or operation	Establishments (number)	Receipts (\$1,000)	Annual payroll (\$1,000)	First-quarter payroll (\$1,000)	Paid employees for pay period including March 12 (number)
ONEIDA COUNTY — Con.						
78, 79, 84	Amusement and recreation services, including motion pictures and museums -----	109	35 401	7 810	1 784	585
781, 2	Motion picture production, distribution, and services -----	2	(D)	(D)	(D)	AA
783	Motion picture theaters -----	4	(D)	(D)	(D)	BB
784	Video tape rental -----	20	3 309	535	129	85
792	Theatrical producers (except motion picture), bands, orchestras, and entertainers -----	5	(D)	(D)	(D)	AA
793	Bowling centers -----	11	3 314	703	213	115
79 ex. 792, 3; 84	Commercial sports and other amusement and recreation services, including museums -----	67	23 721	5 928	1 310	321
80	Health services -----	414	237 335	109 576	24 079	3 991
801	Offices and clinics of doctors of medicine -----	211	131 713	66 728	14 609	1 326
802	Offices and clinics of dentists -----	108	30 865	11 846	2 484	519
803	Offices and clinics of doctors of osteopathy -----	4	(D)	(D)	(D)	AA
804	Offices and clinics of other health practitioners -----	50	11 419	2 654	599	162
805	Nursing and personal care facilities -----	8	(D)	(D)	(D)	GG
806	Hospitals -----	—	—	—	—	—
807, 8, 9	Other health services -----	33	(D)	(D)	(D)	FF
81	Legal services -----	129	41 065	11 128	2 420	508
823, 4, 9	Selected educational services -----	10	1 796	526	142	51
83	Social services -----	31	(D)	(D)	(D)	CC
835	Child day care services -----	13	(D)	(D)	(D)	BB
832, 3, 6, 9	Other social services -----	18	(D)	(D)	(D)	CC
87 ex. 8733	Engineering, accounting, research, management, and related services (except noncommercial research organizations) -----	115	75 838	35 567	7 945	1 001
871	Engineering, architectural, and surveying services -----	37	29 847	13 195	3 073	351
872	Accounting, auditing, and bookkeeping services -----	45	(D)	(D)	(D)	CC
873 ex. 8733	Research, development, and testing services (except noncommercial research organizations) -----	6	(D)	(D)	(D)	EE
874	Management and public relations services -----	27	(D)	(D)	(D)	CC
89	Services, n.e.c. -----	4	(D)	(D)	(D)	AA
ONONDAGA COUNTY						
	Total -----	3 374	2 294 026	886 598	199 055	39 294
70 ex. 704	Hotels, rooming houses, camps, and other lodging places (except membership lodging) -----	51	80 930	21 386	5 294	2 072
7011	Hotels and motels -----	46	80 257	21 244	5 269	2 062
7011 pt.	Hotels -----	23	69 406	18 482	4 420	1 660
7011 pt.	Hotels, 25 guestrooms or more -----	22	(D)	(D)	(D)	GG
7011 pt.	Hotels, less than 25 guestrooms -----	1	(D)	(D)	(D)	AA
7011 pt.	Motels, motor hotels, and tourist courts -----	23	10 851	2 762	849	402
7011 pt.	Motels, tourist courts -----	21	(D)	(D)	(D)	EE
7011 pt.	Motor hotels -----	2	(D)	(D)	(D)	BB
702, 3	Other lodging places -----	5	673	142	25	10
702	Rooming and boarding houses -----	2	(D)	(D)	(D)	AA
703	Camps and recreational vehicle parks -----	3	(D)	(D)	(D)	AA
72	Personal services -----	407	120 267	38 655	8 978	3 191
721	Laundry, cleaning, and garment services -----	103	67 578	22 214	5 027	1 400
7211	Power laundries, family and commercial* -----	2	(D)	(D)	(D)	AA
7213	Linen supply* -----	5	(D)	(D)	(D)	EE
7215	Coin-operated laundries and drycleaning -----	23	5 894	1 158	238	99
7216	Drycleaning plants, except rug cleaning* -----	50	10 929	4 258	1 021	414
7217	Carpet and upholstery cleaning -----	11	2 201	785	138	51
7218	Industrial laundries* -----	3	23 047	5 996	1 463	292
7212, 9	Other laundry, cleaning, and garment services* -----	9	(D)	(D)	(D)	EE
7212	Garment pressing, and agents for laundries and drycleaners -----	2	(D)	(D)	(D)	BB
7219	Laundry and garment services, n.e.c.* -----	7	(D)	(D)	(D)	CC
722	Photographic studios, portrait -----	27	6 083	1 368	298	118
723, 4	Beauty and barber shops -----	175	20 692	8 702	2 084	797
723	Beauty shops -----	163	(D)	(D)	(D)	FF
724	Barber shops -----	12	(D)	(D)	(D)	BB
725	Shoe repair shops and shoeshine parlors -----	6	(D)	(D)	(D)	AA
726	Funeral service and crematories -----	38	13 964	3 131	653	130
729	Miscellaneous personal services -----	58	(D)	(D)	(D)	FF
7291	Tax return preparation services -----	24	2 271	550	259	252
7299	Miscellaneous personal services, n.e.c. -----	34	(D)	(D)	(D)	EE

Table 6. Summary Statistics for Firms Subject to Federal Income Tax for Counties With 350 Establishments or More: 1992 — Con.

[Includes only establishments with payroll. For meaning of abbreviations and symbols, see introductory text. For explanation of terms and comparability of 1987 and 1992 censuses, see appendix A. For information on geographic areas followed by ▲, see appendix F]

SIC code	Geographic area and kind of business or operation	Establishments (number)	Receipts (\$1,000)	Annual payroll (\$1,000)	First-quarter payroll (\$1,000)	Paid employees for pay period including March 12 (number)
ONONDAGA COUNTY—Con.						
73	Business services -----	593	500 967	192 986	46 130	11 671
731	Advertising -----	51	(D)	(D)	(D)	EE
7311	Advertising agencies -----	41	(D)	(D)	(D)	EE
7312	Outdoor advertising services -----	3	(D)	(D)	(D)	BB
7313	Radio, television, publishers' advertising representatives -----	3	(D)	(D)	(D)	BB
7319	Advertising, n.e.c. -----	4	(D)	(D)	(D)	BB
732	Consumer credit reporting agencies, mercantile reporting agencies, and adjustment and collection agencies -----	16	12 450	3 697	749	158
7322	Adjustment and collection services -----	11	(D)	(D)	(D)	BB
7323	Credit reporting services -----	5	(D)	(D)	(D)	BB
733	Mailing, reproduction, commercial art and photography, and stenographic services -----	66	20 237	6 613	1 617	412
7331	Direct mail advertising services -----	5	(D)	(D)	(D)	BB
7334	Photocopying and duplicating services -----	9	(D)	(D)	(D)	BB
7335, 6	Commercial photography, art, and graphics -----	38	10 596	3 459	775	148
7335	Commercial photography -----	17	3 462	1 134	250	51
7336	Commercial art and graphic design -----	21	7 134	2 325	525	97
7338	Secretarial and court reporting services -----	14	(D)	(D)	(D)	CC
734	Services to dwellings and other buildings -----	107	34 524	16 425	3 938	1 888
7342	Disinfecting and pest control services -----	9	(D)	(D)	(D)	BB
7349	Building cleaning and maintenance services, n.e.c. -----	98	(D)	(D)	(D)	GG
735	Miscellaneous equipment rental and leasing -----	31	24 775	6 869	1 465	285
7352	Medical equipment rental and leasing -----	6	(D)	(D)	(D)	BB
7353	Heavy construction equipment rental and leasing -----	9	(D)	(D)	(D)	CC
7359	Equipment rental and leasing, n.e.c. -----	16	11 168	3 110	690	113
736	Personnel supply services -----	76	70 301	54 369	13 266	4 466
7361	Employment agencies -----	21	(D)	(D)	(D)	CC
7363	Help supply services -----	55	(D)	(D)	(D)	HH
7363 pt.	Temporary help supply -----	44	(D)	(D)	(D)	GG
7363 pt.	Help supply, except temporary -----	11	(D)	(D)	(D)	GG
737	Computer programming, data processing, and other computer related services -----	120	135 000	32 462	7 712	986
7371, 2, 3	Computer programming, prepackaged software, and integrated systems -----	75	64 091	18 903	4 457	493
7371	Computer programming services -----	47	(D)	(D)	(D)	EE
7372	Prepackaged software -----	13	8 143	2 822	673	78
7373	Computer integrated systems -----	15	(D)	(D)	(D)	CC
7374, 5, 6	Data processing services -----	9	(D)	(D)	(D)	CC
7374, 5	Computer processing, information retrieval -----	9	(D)	(D)	(D)	CC
7376	Computer facilities management services -----	—	—	—	—	—
7377, 8, 9	Computer rental and leasing, maintenance, and related services, n.e.c. -----	36	(D)	(D)	(D)	EE
7377	Computer rental and leasing -----	6	(D)	(D)	(D)	BB
7378	Computer maintenance and repair -----	11	8 084	2 404	593	77
7379	Computer related services, n.e.c. -----	19	(D)	(D)	(D)	CC
738	Miscellaneous business services -----	126	(D)	(D)	(D)	HH
7381, 2	Detective agencies and protective services -----	26	(D)	(D)	(D)	GG
7381	Detective, guard, and armored car services -----	16	(D)	(D)	(D)	GG
7382	Security systems services -----	10	7 217	2 862	705	133
7383	News syndicates -----	1	(D)	(D)	(D)	AA
7384	Photofinishing laboratories* -----	18	(D)	(D)	(D)	EE
7389	Business services, n.e.c. -----	81	114 714	38 105	9 247	1 283
7389 pt.	Sign painting shops -----	2	(D)	(D)	(D)	AA
7389 pt.	Interior designing -----	8	3 463	684	133	136
7389 pt.	Telephone answering services -----	5	(D)	(D)	(D)	BB
7389 pt.	Other business services -----	66	108 318	35 915	8 738	1 042
75	Automotive repair, services, and parking -----	338	166 699	34 260	7 802	1 876
751	Automotive rental and leasing, without drivers -----	31	69 936	10 126	2 314	549
7513	Truck rental and leasing, without drivers -----	10	(D)	(D)	(D)	CC
7514, 5	Passenger car rental and leasing -----	21	(D)	(D)	(D)	EE
7514	Passenger car rental -----	19	(D)	(D)	(D)	EE
7515	Passenger car leasing -----	2	(D)	(D)	(D)	AA
7519	Utility trailer and recreational vehicle rental -----	—	—	—	—	—
752	Automobile parking -----	53	11 069	1 389	356	130
753	Automotive repair shops -----	208	72 141	18 289	4 116	871
7532	Top, body, and upholstery repair shops and paint shops -----	55	19 886	5 766	1 355	265
7532 pt.	Top and body repair shops -----	52	(D)	(D)	(D)	EE
7532 pt.	Paint shops -----	3	(D)	(D)	(D)	AA
7538	General automotive repair shops -----	103	29 866	7 594	1 783	370
7538 pt.	General automotive repair shops, except diesel -----	97	(D)	(D)	(D)	EE
7538 pt.	Diesel repair shops -----	6	(D)	(D)	(D)	BB
7533, 4, 6, 7, 9	Other automotive repair shops -----	50	22 389	4 929	978	236
7533	Automotive exhaust system repair shops -----	23	13 329	2 755	570	133
7534	Tire retreading and repair shops -----	1	(D)	(D)	(D)	AA
7536	Automotive glass replacement shops -----	6	(D)	(D)	(D)	AA
7537	Automotive transmission repair shops -----	11	2 869	869	207	39
7539	Automotive repair shops, n.e.c. -----	9	(D)	(D)	(D)	BB
7539 pt.	Radiator repair -----	2	(D)	(D)	(D)	AA
7539 pt.	Brake, front end, and wheel alignment -----	4	(D)	(D)	(D)	BB
7539 pt.	Automotive electrical and fuel system services -----	2	(D)	(D)	(D)	AA
7539 pt.	Other automotive repair shops, n.e.c. -----	1	(D)	(D)	(D)	AA
754	Automotive services, except repair -----	46	13 553	4 456	1 016	326
7542	Carwashes -----	21	4 440	1 459	347	111
7549	Automotive services, except repair and carwashes -----	25	9 113	2 997	669	215

Table 6. Summary Statistics for Firms Subject to Federal Income Tax for Counties With 350 Establishments or More: 1992 — Con.

[Includes only establishments with payroll. For meaning of abbreviations and symbols, see introductory text. For explanation of terms and comparability of 1987 and 1992 censuses, see appendix A. For information on geographic areas followed by ▲, see appendix F]

SIC code	Geographic area and kind of business or operation	Establishments (number)	Receipts (\$1,000)	Annual payroll (\$1,000)	First-quarter payroll (\$1,000)	Paid employees for pay period including March 12 (number)
ONONDAGA COUNTY—Con.						
76	Miscellaneous repair services	111	84 990	42 098	9 734	1 381
762	Electrical repair shops	31	48 569	30 878	7 010	897
7622	Radio and television repair shops	12	21 358	10 876	1 810	252
7623, 9	Other electrical and electronic repair shops	19	27 211	20 002	5 200	645
7623	Refrigeration and air-conditioning service and repair shops	6	(D)	(D)	(D)	EE
7629	Electrical and electronic repair shops, n.e.c.	13	(D)	(D)	(D)	CC
763	Watch, clock, and jewelry repair	6	1 715	279	75	23
764	Reupholstery and furniture repair	9	(D)	(D)	(D)	AA
769	Miscellaneous repair and related services	65	(D)	(D)	(D)	EE
7692	Welding repair	9	(D)	(D)	(D)	BB
7694	Armature rewinding shops	2	(D)	(D)	(D)	BB
7699	Repair shops and related services, n.e.c.	54	(D)	(D)	(D)	EE
78, 79, 84	Amusement and recreation services, including motion pictures and museums	199	80 218	19 453	4 282	2 226
781, 2	Motion picture production, distribution, and services	12	(D)	(D)	(D)	BB
783	Motion picture theaters	14	(D)	(D)	(D)	CC
7832	Motion picture theaters, except drive-in	14	(D)	(D)	(D)	CC
7833	Drive-in motion picture theaters	—	—	—	—	—
784	Video tape rental	31	18 020	3 998	963	833
792	Theatrical producers (except motion picture), bands, orchestras, and entertainers	10	(D)	(D)	(D)	BB
7922	Theatrical producers (except motion picture) and miscellaneous theatrical services	5	2 360	1 223	254	47
7929	Bands, orchestras, actors, and other entertainers and entertainment groups	5	(D)	(D)	(D)	AA
793	Bowling centers	17	(D)	(D)	(D)	CC
79 ex. 792, 3, 84	Commercial sports and other amusement and recreation services, including museums	115	35 038	9 784	1 949	882
794	Commercial sports	5	2 130	551	30	11
7941	Professional sports clubs, managers, promoters	2	(D)	(D)	(D)	AA
7948	Racing, including track operation	3	(D)	(D)	(D)	AA
79 ex. 792, 3, 4, 84	Other amusement and recreation services, including museums	110	32 908	9 233	1 919	871
791	Dance studios, schools, and halls	14	985	329	82	46
7991	Physical fitness facilities	17	7 485	2 031	519	228
7992	Public golf courses	12	3 831	1 072	110	33
7993	Coin-operated amusement devices	13	2 933	500	127	39
7996	Amusement parks	—	—	—	—	—
7997	Membership sports and recreation clubs	14	8 297	2 397	469	260
7999, 84	Amusement and recreation services, including museums, n.e.c.	40	9 377	2 904	612	265
7999 pt.	Concession operators of amusement devices and rides	—	—	—	—	—
7999 pt.	Carnivals, circuses, and fairs	1	(D)	(D)	(D)	AA
7999 pt., 84	Other recreation and amusements, including museums	39	(D)	(D)	(D)	EE
80	Health services	798	568 949	262 658	53 790	7 712
801	Offices and clinics of doctors of medicine	408	331 524	170 221	32 642	2 855
8011 pt.	Offices of doctors of medicine	403	(D)	(D)	(D)	HH
8011 pt.	General medical clinics	5	(D)	(D)	(D)	BB
802	Offices and clinics of dentists	209	77 410	28 930	6 223	1 180
803	Offices and clinics of doctors of osteopathy	—	—	—	—	—
804	Offices and clinics of other health practitioners	104	28 657	9 562	2 254	423
8041	Offices and clinics of chiropractors	33	7 266	2 023	471	107
8042	Offices and clinics of optometrists	14	3 952	1 018	222	52
8043	Offices and clinics of podiatrists	17	3 897	1 378	331	67
8049	Offices and clinics of health practitioners, n.e.c.	40	13 542	5 143	1 230	197
805	Nursing and personal care facilities	8	47 147	24 412	5 710	1 393
8051	Skilled nursing care facilities	6	(D)	(D)	(D)	GG
8052	Intermediate care facilities	1	(D)	(D)	(D)	AA
8059	Nursing and personal care facilities, n.e.c.	1	(D)	(D)	(D)	AA
806	Hospitals	1	(D)	(D)	(D)	EE
8062	General medical and surgical hospitals	—	—	—	—	—
8063, 9	Specialty hospitals	1	(D)	(D)	(D)	EE
807, 8, 9	Other health services	68	(D)	(D)	(D)	GG
807	Medical and dental laboratories	34	30 622	6 557	1 534	282
8071	Medical laboratories	18	(D)	(D)	(D)	CC
8072	Dental laboratories	16	(D)	(D)	(D)	BB
808	Home health care services	16	(D)	(D)	(D)	GG
809	Miscellaneous health and allied services, n.e.c.	18	(D)	(D)	(D)	CC
8092	Kidney dialysis centers	—	—	—	—	—
8093	Specialty outpatient facilities, n.e.c.	9	5 511	2 232	367	54
8099	Health and allied services, n.e.c.	9	(D)	(D)	(D)	BB
81	Legal services	329	190 554	66 696	14 688	2 072
823, 4, 9	Selected educational services	21	(D)	(D)	(D)	CC
823	Libraries	—	—	—	—	—
824	Vocational schools	5	5 879	2 866	657	154
829	Schools and educational services, n.e.c.	16	(D)	(D)	(D)	BB
83	Social services	86	25 904	11 873	2 845	1 135
835	Child day care services	50	9 319	5 007	1 199	546
832, 3, 6, 9	Other social services	36	16 585	6 866	1 646	589

Table 6. Summary Statistics for Firms Subject to Federal Income Tax for Counties With 350 Establishments or More: 1992 — Con.

[Includes only establishments with payroll. For meaning of abbreviations and symbols, see introductory text. For explanation of terms and comparability of 1987 and 1992 censuses, see appendix A. For information on geographic areas followed by ▲, see appendix F]

SIC code	Geographic area and kind of business or operation	Establishments (number)	Receipts (\$1,000)	Annual payroll (\$1,000)	First-quarter payroll (\$1,000)	Paid employees for pay period including March 12 (number)
ONONDAGA COUNTY—Con.						
87 ex. 8733	Engineering, accounting, research, management, and related services (except noncommercial research organizations) -----	416	454 491	188 336	43 631	5 576
871	Engineering, architectural, and surveying services -----	155	225 038	91 119	21 444	2 422
8711	Engineering services -----	93	185 330	77 435	17 870	1 892
8712	Architectural services -----	45	34 952	11 512	3 084	440
8713	Surveying services -----	17	4 756	2 172	490	90
872	Accounting, auditing, and bookkeeping services -----	128	104 174	41 752	10 019	1 437
873 ex. 8733	Research, development, and testing services (except noncommercial research organizations) -----	28	26 655	14 341	2 576	604
8731	Commercial physical and biological research -----	3	(D)	(D)	(D)	BB
8732	Commercial economic, sociological, and educational research -----	12	(D)	(D)	(D)	EE
8734	Testing laboratories -----	13	14 344	8 586	1 477	222
874	Management and public relations services -----	105	98 624	41 124	9 592	1 113
8741	Management services -----	37	71 055	29 813	7 443	765
8742	Management consulting services -----	47	16 523	6 678	1 300	202
8743	Public relations services -----	1	(D)	(D)	(D)	AA
8744	Facilities support management services -----	—	—	—	—	—
8748	Business consulting services, n.e.c. -----	20	(D)	(D)	(D)	CC
89	Services, n.e.c. -----	25	(D)	(D)	(D)	CC
ONTARIO COUNTY						
	Total -----	575	199 766	71 854	16 105	4 191
70 ex. 704	Hotels, rooming houses, camps, and other lodging places (except membership lodging) -----	21	10 742	2 798	511	252
7011	Hotels and motels -----	17	10 517	2 751	507	250
7011 pt.	Hotels -----	6	6 172	1 941	440	195
7011 pt.	Motels, motor hotels, and tourist courts -----	11	4 345	810	67	55
702, 3	Other lodging places -----	4	225	47	4	2
72	Personal services -----	69	9 147	2 732	649	274
721	Laundry, cleaning, and garment services -----	10	1 455	519	119	48
7211	Power laundries, family and commercial* -----	—	—	—	—	—
7213	Linen supply* -----	—	—	—	—	—
7215	Coin-operated laundries and drycleaning -----	5	(D)	(D)	(D)	AA
7216	Drycleaning plants, except rug cleaning* -----	3	749	317	75	22
7217	Carpet and upholstery cleaning -----	1	(D)	(D)	(D)	AA
7218	Industrial launderers* -----	—	—	—	—	—
7212, 9	Other laundry, cleaning, and garment services* -----	1	(D)	(D)	(D)	AA
722	Photographic studios, portrait -----	8	1 517	314	59	24
723, 4	Beauty and barber shops -----	34	3 335	1 321	306	134
723	Beauty shops -----	32	(D)	(D)	(D)	CC
724	Barber shops -----	2	(D)	(D)	(D)	AA
725	Shoe repair shops and shoeshine parlors -----	—	—	—	—	—
726	Funeral service and crematories -----	8	1 799	408	99	21
729	Miscellaneous personal services -----	9	1 041	170	66	47
73	Business services -----	71	35 276	16 624	4 001	900
731	Advertising -----	3	(D)	(D)	(D)	AA
732	Consumer credit reporting agencies, mercantile reporting agencies, and adjustment and collection agencies -----	1	(D)	(D)	(D)	BB
733	Mailing, reproduction, commercial art and photography, and stenographic services -----	3	(D)	(D)	(D)	AA
734	Services to dwellings and other buildings -----	17	6 301	2 961	679	219
735	Miscellaneous equipment rental and leasing -----	5	4 553	995	142	25
736	Personnel supply services -----	5	7 893	6 092	1 357	388
737	Computer programming, data processing, and other computer related services -----	21	8 873	3 637	1 040	116
7371, 2, 3	Computer programming, prepackaged software, and integrated systems -----	14	(D)	(D)	(D)	BB
7374, 5, 6	Data processing services -----	3	(D)	(D)	(D)	AA
7377, 8, 9	Computer rental and leasing, maintenance, and related services, n.e.c. -----	4	(D)	(D)	(D)	AA
738	Miscellaneous business services -----	16	(D)	(D)	(D)	BB
75	Automotive repair, services, and parking -----	53	15 376	3 397	813	191
751	Automotive rental and leasing, without drivers -----	8	4 405	914	211	31
752	Automobile parking -----	—	—	—	—	—
753	Automotive repair shops -----	38	9 511	2 115	507	113
7532	Top, body, and upholstery repair shops and paint shops -----	12	2 144	519	147	28
7538	General automotive repair shops -----	19	4 390	969	236	60
7533, 4, 6, 7, 9	Other automotive repair shops -----	7	2 977	627	124	25
754	Automotive services, except repair -----	7	1 460	368	95	47
76	Miscellaneous repair services -----	23	3 927	1 025	258	69
762	Electrical repair shops -----	7	998	233	65	16
7622	Radio and television repair shops -----	2	(D)	(D)	(D)	AA
7623, 9	Other electrical and electronic repair shops -----	5	(D)	(D)	(D)	AA
763	Watch, clock, and jewelry repair -----	1	(D)	(D)	(D)	AA
764	Reupholstery and furniture repair -----	2	(D)	(D)	(D)	AA
769	Miscellaneous repair and related services -----	13	(D)	(D)	(D)	BB

Table 6. Summary Statistics for Firms Subject to Federal Income Tax for Counties With 350 Establishments or More: 1992 — Con.

[Includes only establishments with payroll. For meaning of abbreviations and symbols, see introductory text. For explanation of terms and comparability of 1987 and 1992 censuses, see appendix A. For information on geographic areas followed by ▲, see appendix F]

SIC code	Geographic area and kind of business or operation	Establishments (number)	Receipts (\$1,000)	Annual payroll (\$1,000)	First-quarter payroll (\$1,000)	Paid employees for pay period including March 12 (number)
ONTARIO COUNTY — Con.						
78, 79, 84	Amusement and recreation services, including motion pictures and museums	71	37 385	7 014	1 310	1 112
781, 2	Motion picture production, distribution, and services	5	(D)	(D)	(D)	AA
783	Motion picture theaters	2	(D)	(D)	(D)	BB
784	Video tape rental	12	1 149	240	60	57
792	Theatrical producers (except motion picture), bands, orchestras, and entertainers	2	(D)	(D)	(D)	AA
793	Bowling centers	4	2 022	430	113	59
79 ex. 792, 3; 84	Commercial sports and other amusement and recreation services, including museums	46	30 558	5 600	965	934
80	Health services	125	59 801	27 623	6 033	815
801	Offices and clinics of doctors of medicine	55	39 798	20 433	4 400	436
802	Offices and clinics of dentists	38	10 708	3 255	743	181
803	Offices and clinics of doctors of osteopathy	2	(D)	(D)	(D)	AA
804	Offices and clinics of other health practitioners	24	4 182	1 333	246	66
805	Nursing and personal care facilities	1	(D)	(D)	(D)	BB
806	Hospitals	—	—	—	—	—
807, 8, 9	Other health services	5	(D)	(D)	(D)	BB
81	Legal services	58	8 744	2 605	621	135
823, 4, 9	Selected educational services	1	(D)	(D)	(D)	AA
83	Social services	16	3 174	1 563	375	171
835	Child day care services	7	1 612	985	233	105
832, 3, 6, 9	Other social services	9	1 562	578	142	66
87 ex. 8733	Engineering, accounting, research, management, and related services (except noncommercial research organizations)	63	14 953	5 871	1 419	259
871	Engineering, architectural, and surveying services	12	3 444	1 530	335	51
872	Accounting, auditing, and bookkeeping services	24	4 068	1 591	465	122
873 ex. 8733	Research, development, and testing services (except noncommercial research organizations)	5	2 253	755	121	24
874	Management and public relations services	22	5 188	1 995	498	62
89	Services, n.e.c.	4	(D)	(D)	(D)	AA
ORANGE COUNTY						
	Total	2 006	808 422	299 266	65 966	13 450
70 ex. 704	Hotels, rooming houses, camps, and other lodging places (except membership lodging)	42	22 884	5 811	1 189	446
7011	Hotels and motels	37	21 596	5 515	1 147	428
7011 pt.	Hotels	13	7 194	1 740	246	111
7011 pt.	Hotels, 25 guestrooms or more	9	(D)	(D)	(D)	BB
7011 pt.	Hotels, less than 25 guestrooms	4	(D)	(D)	(D)	AA
7011 pt.	Motels, motor hotels, and tourist courts	24	14 402	3 775	901	317
7011 pt.	Motels, tourist courts	17	7 800	2 074	511	182
7011 pt.	Motor hotels	7	6 602	1 701	390	135
702, 3	Other lodging places	5	1 288	296	42	18
702	Rooming and boarding houses	1	(D)	(D)	(D)	AA
703	Camps and recreational vehicle parks	4	(D)	(D)	(D)	AA
72	Personal services	263	58 552	18 907	4 564	1 385
721	Laundry, cleaning, and garment services	66	34 967	11 720	2 858	691
7211	Power laundries, family and commercial*	3	(D)	(D)	(D)	BB
7213	Linen supply*	3	(D)	(D)	(D)	CC
7215	Coin-operated laundries and drycleaning	16	1 608	314	72	46
7216	Drycleaning plants, except rug cleaning*	22	(D)	(D)	(D)	CC
7217	Carpet and upholstery cleaning	8	(D)	(D)	(D)	BB
7218	Industrial laundries*	9	11 897	3 658	913	173
7212, 9	Other laundry, cleaning, and garment services*	9	(D)	(D)	(D)	AA
7212	Garment pressing, and agents for laundries and drycleaners	3	163	34	4	2
7219	Laundry and garment services, n.e.c.*	6	(D)	(D)	(D)	AA
722	Photographic studios, portrait	14	2 111	512	110	45
723, 4	Beauty and barber shops	136	(D)	(D)	(D)	EE
723	Beauty shops	133	(D)	(D)	(D)	EE
724	Barber shops	3	370	208	46	13
725	Shoe repair shops and shoeshine parlors	2	(D)	(D)	(D)	AA
726	Funeral service and crematories	23	(D)	(D)	(D)	BB
729	Miscellaneous personal services	22	(D)	(D)	(D)	CC
7291	Tax return preparation services	7	633	311	80	30
7299	Miscellaneous personal services, n.e.c.	15	(D)	(D)	(D)	CC

Table 6. Summary Statistics for Firms Subject to Federal Income Tax for Counties With 350 Establishments or More: 1992 — Con.

[Includes only establishments with payroll. For meaning of abbreviations and symbols, see introductory text. For explanation of terms and comparability of 1987 and 1992 censuses, see appendix A. For information on geographic areas followed by ▲, see appendix F]

SIC code	Geographic area and kind of business or operation	Establishments (number)	Receipts (\$1,000)	Annual payroll (\$1,000)	First-quarter payroll (\$1,000)	Paid employees for pay period including March 12 (number)
ORANGE COUNTY—Con.						
73	Business services	264	134 014	49 560	11 136	3 128
731	Advertising	15	(D)	(D)	(D)	BB
7311	Advertising agencies	9	(D)	(D)	(D)	BB
7312	Outdoor advertising services	2	(D)	(D)	(D)	AA
7313	Radio, television, publishers' advertising representatives	4	(D)	(D)	(D)	BB
7319	Advertising, n.e.c.	—	—	—	—	—
732	Consumer credit reporting agencies, mercantile reporting agencies, and adjustment and collection agencies	3	(D)	(D)	(D)	BB
7322	Adjustment and collection services	2	(D)	(D)	(D)	BB
7323	Credit reporting services	1	(D)	(D)	(D)	AA
733	Mailing, reproduction, commercial art and photography, and stenographic services	18	4 412	1 432	265	68
7331	Direct mail advertising services	5	(D)	(D)	(D)	BB
7334	Photocopying and duplicating services	—	—	—	—	—
7335, 6	Commercial photography, art, and graphics	12	2 066	572	100	22
7335	Commercial photography	4	1 067	296	57	12
7336	Commercial art and graphic design	8	999	276	43	10
7338	Secretarial and court reporting services	1	(D)	(D)	(D)	AA
734	Services to dwellings and other buildings	52	11 047	5 054	1 314	407
7342	Disinfecting and pest control services	10	(D)	(D)	(D)	BB
7349	Building cleaning and maintenance services, n.e.c.	42	(D)	(D)	(D)	EE
735	Miscellaneous equipment rental and leasing	25	(D)	(D)	(D)	CC
7352	Medical equipment rental and leasing	3	(D)	(D)	(D)	AA
7353	Heavy construction equipment rental and leasing	6	(D)	(D)	(D)	BB
7359	Equipment rental and leasing, n.e.c.	16	6 298	1 555	405	103
736	Personnel supply services	21	16 262	11 628	2 207	717
7361	Employment agencies	6	(D)	(D)	(D)	CC
7363	Help supply services	15	(D)	(D)	(D)	FF
7363 pt.	Temporary help supply	13	(D)	(D)	(D)	FF
7363 pt.	Help supply, except temporary	2	(D)	(D)	(D)	BB
737	Computer programming, data processing, and other computer related services	44	(D)	(D)	(D)	EE
7371, 2, 3	Computer programming, prepackaged software, and integrated systems	25	(D)	(D)	(D)	CC
7371	Computer programming services	17	(D)	(D)	(D)	BB
7372	Prepackaged software	3	874	423	126	14
7373	Computer integrated systems	5	(D)	(D)	(D)	BB
7374, 5, 6	Data processing services	3	(D)	(D)	(D)	CC
7374, 5	Computer processing, information retrieval	3	(D)	(D)	(D)	CC
7376	Computer facilities management services	—	—	—	—	—
7377, 8, 9	Computer rental and leasing, maintenance, and related services, n.e.c.	16	(D)	(D)	(D)	BB
7377	Computer rental and leasing	—	—	—	—	—
7378	Computer maintenance and repair	4	(D)	(D)	(D)	AA
7379	Computer related services, n.e.c.	12	1 710	512	120	14
738	Miscellaneous business services	86	50 728	17 315	4 151	1 336
7381, 2	Detective agencies and protective services	14	7 789	5 036	1 220	573
7381	Detective, guard, and armored car services	12	(D)	(D)	(D)	FF
7382	Security systems services	2	(D)	(D)	(D)	BB
7383	News syndicates	—	—	—	—	—
7384	Photofinishing laboratories*	7	1 010	194	48	20
7389	Business services, n.e.c.	65	41 929	12 085	2 883	743
7389 pt.	Sign painting shops	5	678	141	36	8
7389 pt.	Interior designing	4	(D)	(D)	(D)	AA
7389 pt.	Telephone answering services	7	(D)	(D)	(D)	BB
7389 pt.	Other business services	49	39 794	11 207	2 654	680
75	Automotive repair, services, and parking	206	74 315	17 463	4 268	870
751	Automotive rental and leasing, without drivers	17	(D)	(D)	(D)	BB
7513	Truck rental and leasing, without drivers	9	(D)	(D)	(D)	AA
7514, 5	Passenger car rental and leasing	7	4 514	821	189	48
7514	Passenger car rental	6	(D)	(D)	(D)	BB
7515	Passenger car leasing	1	(D)	(D)	(D)	BB
7519	Utility trailer and recreational vehicle rental	1	(D)	(D)	(D)	AA
752	Automobile parking	1	(D)	(D)	(D)	AA
753	Automotive repair shops	171	(D)	(D)	(D)	FF
7532	Top, body, and upholstery repair shops and paint shops	45	16 209	4 583	1 189	223
7532 pt.	Top and body repair shops	42	(D)	(D)	(D)	CC
7532 pt.	Paint shops	3	(D)	(D)	(D)	AA
7538	General automotive repair shops	96	31 394	7 106	1 693	336
7538 pt.	General automotive repair shops, except diesel	88	(D)	(D)	(D)	EE
7538 pt.	Diesel repair shops	8	(D)	(D)	(D)	BB
7533, 4, 6, 7, 9	Other automotive repair shops	30	(D)	(D)	(D)	CC
7533	Automotive exhaust system repair shops	6	2 261	661	174	37
7534	Tire retreading and repair shops	—	—	—	—	—
7536	Automotive glass replacement shops	6	(D)	(D)	(D)	BB
7537	Automotive transmission repair shops	9	(D)	(D)	(D)	BB
7539	Automotive repair shops, n.e.c.	9	(D)	(D)	(D)	BB
7539 pt.	Radiator repair	4	1 762	392	90	20
7539 pt.	Brake, front end, and wheel alignment	3	2 438	976	279	29
7539 pt.	Automotive electrical and fuel system services	1	(D)	(D)	(D)	AA
7539 pt.	Other automotive repair shops, n.e.c.	1	(D)	(D)	(D)	AA
754	Automotive services, except repair	17	(D)	(D)	(D)	CC
7542	Carwashes	10	6 274	960	228	88
7549	Automotive services, except repair and carwashes	7	(D)	(D)	(D)	BB

Table 6. Summary Statistics for Firms Subject to Federal Income Tax for Counties With 350 Establishments or More: 1992 — Con.

[Includes only establishments with payroll. For meaning of abbreviations and symbols, see introductory text. For explanation of terms and comparability of 1987 and 1992 censuses, see appendix A. For information on geographic areas followed by ▲, see appendix F]

SIC code	Geographic area and kind of business or operation	Establishments (number)	Receipts (\$1,000)	Annual payroll (\$1,000)	First-quarter payroll (\$1,000)	Paid employees for pay period including March 12 (number)
ORANGE COUNTY—Con.						
76	Miscellaneous repair services	68	(D)	(D)	(D)	EE
762	Electrical repair shops	23	(D)	(D)	(D)	CC
7622	Radio and television repair shops	6	3 451	1 087	267	37
7623, 9	Other electrical and electronic repair shops	17	(D)	(D)	(D)	CC
7623	Refrigeration and air-conditioning service and repair shops	7	(D)	(D)	(D)	BB
7629	Electrical and electronic repair shops, n.e.c.	10	6 932	5 010	1 181	139
763	Watch, clock, and jewelry repair	—	—	—	—	—
764	Reupholstery and furniture repair	5	234	42	13	5
769	Miscellaneous repair and related services	40	(D)	(D)	(D)	BB
7692	Welding repair	5	772	273	69	14
7694	Armature rewinding shops	1	(D)	(D)	(D)	AA
7699	Repair shops and related services, n.e.c.	34	(D)	(D)	(D)	BB
78, 79, 84	Amusement and recreation services, including motion pictures and museums	136	49 109	10 706	1 960	813
781, 2	Motion picture production, distribution, and services	6	(D)	(D)	(D)	AA
783	Motion picture theaters	8	(D)	(D)	(D)	CC
7832	Motion picture theaters, except drive-in	6	(D)	(D)	(D)	CC
7833	Drive-in motion picture theaters	2	(D)	(D)	(D)	AA
784	Video tape rental	30	(D)	(D)	(D)	CC
792	Theatrical producers (except motion picture), bands, orchestras, and entertainers	14	13 661	3 499	425	53
7922	Theatrical producers (except motion picture) and miscellaneous theatrical services	6	(D)	(D)	(D)	BB
7929	Bands, orchestras, actors, and other entertainers and entertainment groups	8	(D)	(D)	(D)	BB
793	Bowling centers	9	4 770	1 132	285	114
79 ex. 792, 3, 84	Commercial sports and other amusement and recreation services, including museums	69	17 121	3 965	793	375
794	Commercial sports	4	564	192	42	12
7941	Professional sports clubs, managers, promoters	—	—	—	—	—
7948	Racing, including track operation	4	564	192	42	12
79 ex. 792, 3, 4, 84	Other amusement and recreation services, including museums	65	16 557	3 773	751	363
791	Dance studios, schools, and halls	7	(D)	(D)	(D)	AA
7991	Physical fitness facilities	12	(D)	(D)	(D)	CC
7992	Public golf courses	3	395	48	7	2
7993	Coin-operated amusement devices	5	1 193	342	91	22
7996	Amusement parks	2	(D)	(D)	(D)	AA
7997	Membership sports and recreation clubs	7	6 077	1 348	268	114
7999, 84	Amusement and recreation services, including museums, n.e.c.	29	(D)	(D)	(D)	BB
7999 pt.	Concession operators of amusement devices and rides	2	(D)	(D)	(D)	AA
7999 pt.	Carnivals, circuses, and fairs	—	—	—	—	—
7999 pt., 84	Other recreation and amusements, including museums	27	(D)	(D)	(D)	BB
80	Health services	529	252 461	106 527	23 338	3 802
801	Offices and clinics of doctors of medicine	258	139 335	64 030	13 775	1 426
8011 pt.	Offices of doctors of medicine	253	134 721	61 733	13 168	1 369
8011 pt.	General medical clinics	5	4 614	2 297	607	57
802	Offices and clinics of dentists	132	(D)	(D)	(D)	FF
803	Offices and clinics of doctors of osteopathy	5	(D)	(D)	(D)	BB
804	Offices and clinics of other health practitioners	98	24 417	6 269	1 278	304
8041	Offices and clinics of chiropractors	41	9 803	2 421	436	120
8042	Offices and clinics of optometrists	16	(D)	(D)	(D)	BB
8043	Offices and clinics of podiatrists	17	3 393	581	139	40
8049	Offices and clinics of health practitioners, n.e.c.	24	(D)	(D)	(D)	BB
805	Nursing and personal care facilities	8	(D)	(D)	(D)	FF
8051	Skilled nursing care facilities	7	(D)	(D)	(D)	FF
8052	Intermediate care facilities	—	—	—	—	—
8059	Nursing and personal care facilities, n.e.c.	1	(D)	(D)	(D)	AA
806	Hospitals	—	—	—	—	—
8062	General medical and surgical hospitals	—	—	—	—	—
8063, 9	Specialty hospitals	—	—	—	—	—
807, 8, 9	Other health services	28	(D)	(D)	(D)	FF
807	Medical and dental laboratories	13	(D)	(D)	(D)	BB
8071	Medical laboratories	7	4 498	727	165	30
8072	Dental laboratories	6	(D)	(D)	(D)	BB
808	Home health care services	9	12 124	8 117	1 933	600
809	Miscellaneous health and allied services, n.e.c.	6	3 768	1 406	328	53
8092	Kidney dialysis centers	1	(D)	(D)	(D)	BB
8093	Specialty outpatient facilities, n.e.c.	4	(D)	(D)	(D)	AA
8099	Health and allied services, n.e.c.	1	(D)	(D)	(D)	AA
81	Legal services	180	80 168	33 624	6 591	824
823, 4, 9	Selected educational services	14	1 436	463	94	23
823	Libraries	—	—	—	—	—
824	Vocational schools	5	330	105	16	10
829	Schools and educational services, n.e.c.	9	1 106	358	78	13
83	Social services	65	(D)	(D)	(D)	FF
835	Child day care services	44	(D)	(D)	(D)	EE
832, 3, 6, 9	Other social services	21	(D)	(D)	(D)	EE

Table 6. Summary Statistics for Firms Subject to Federal Income Tax for Counties With 350 Establishments or More: 1992 — Con.

[Includes only establishments with payroll. For meaning of abbreviations and symbols, see introductory text. For explanation of terms and comparability of 1987 and 1992 censuses, see appendix A. For information on geographic areas followed by ▲, see appendix F]

SIC code	Geographic area and kind of business or operation	Establishments (number)	Receipts (\$1,000)	Annual payroll (\$1,000)	First-quarter payroll (\$1,000)	Paid employees for pay period including March 12 (number)
ORANGE COUNTY—Con.						
87 ex. 8733	Engineering, accounting, research, management, and related services (except noncommercial research organizations) -----	225	91 837	36 561	8 269	1 109
871	Engineering, architectural, and surveying services -----	74	(D)	(D)	(D)	FF
8711	Engineering services -----	43	(D)	(D)	(D)	EE
8712	Architectural services -----	17	(D)	(D)	(D)	BB
8713	Surveying services -----	14	(D)	(D)	(D)	BB
872	Accounting, auditing, and bookkeeping services -----	77	20 686	8 313	1 964	347
873 ex. 8733	Research, development, and testing services (except noncommercial research organizations) -----	16	(D)	(D)	(D)	BB
8731	Commercial physical and biological research -----	4	(D)	(D)	(D)	AA
8732	Commercial economic, sociological, and educational research -----	7	(D)	(D)	(D)	AA
8734	Testing laboratories -----	5	(D)	(D)	(D)	BB
874	Management and public relations services -----	58	18 995	5 992	1 074	124
8741	Management services -----	14	(D)	(D)	(D)	BB
8742	Management consulting services -----	29	9 188	2 880	665	64
8743	Public relations services -----	1	(D)	(D)	(D)	AA
8744	Facilities support management services -----	1	(D)	(D)	(D)	AA
8748	Business consulting services, n.e.c. -----	13	(D)	(D)	(D)	AA
89	Services, n.e.c. -----	14	(D)	(D)	(D)	BB
OSWEGO COUNTY						
	Total -----	474	155 078	50 871	10 833	3 001
70 ex. 704	Hotels, rooming houses, camps, and other lodging places (except membership lodging) -----	31	10 279	2 300	426	210
7011	Hotels and motels -----	17	7 211	1 454	325	161
7011 pt.	Hotels -----	8	3 383	915	204	102
7011 pt.	Motels, motor hotels, and tourist courts -----	9	3 828	539	121	59
702, 3	Other lodging places -----	14	3 068	846	101	49
72	Personal services -----	61	9 462	2 389	547	217
721	Laundry, cleaning, and garment services -----	12	1 848	439	94	57
7211	Power laundries, family and commercial* -----	—	—	—	—	—
7213	Linen supply* -----	—	—	—	—	—
7215	Coin-operated laundries and drycleaning -----	4	(D)	(D)	(D)	AA
7216	Drycleaning plants, except rug cleaning* -----	6	1 277	283	67	28
7217	Carpet and upholstery cleaning -----	2	(D)	(D)	(D)	AA
7218	Industrial launderers* -----	—	—	—	—	—
7212, 9	Other laundry, cleaning, and garment services* -----	—	—	—	—	—
722	Photographic studios, portrait -----	3	(D)	(D)	(D)	AA
723, 4	Beauty and barber shops -----	26	1 776	697	158	83
723	Beauty shops -----	26	1 776	697	158	83
724	Barber shops -----	—	—	—	—	—
725	Shoe repair shops and shoeshine parlors -----	—	—	—	—	—
726	Funeral service and crematories -----	10	3 146	698	179	27
729	Miscellaneous personal services -----	10	(D)	(D)	(D)	BB
73	Business services -----	44	21 263	5 899	1 232	434
731	Advertising -----	1	(D)	(D)	(D)	AA
732	Consumer credit reporting agencies, mercantile reporting agencies, and adjustment and collection agencies -----	—	—	—	—	—
733	Mailing, reproduction, commercial art and photography, and stenographic services -----	1	(D)	(D)	(D)	AA
734	Services to dwellings and other buildings -----	12	898	301	57	39
735	Miscellaneous equipment rental and leasing -----	6	(D)	(D)	(D)	CC
736	Personnel supply services -----	3	(D)	(D)	(D)	CC
737	Computer programming, data processing, and other computer related services -----	7	1 137	407	113	17
7371, 2, 3	Computer programming, prepackaged software, and integrated systems -----	2	(D)	(D)	(D)	AA
7374, 5, 6	Data processing services -----	1	(D)	(D)	(D)	AA
7377, 8, 9	Computer rental and leasing, maintenance, and related services, n.e.c. -----	4	(D)	(D)	(D)	AA
738	Miscellaneous business services -----	14	(D)	(D)	(D)	BB
75	Automotive repair, services, and parking -----	64	17 427	3 630	829	205
751	Automotive rental and leasing, without drivers -----	—	—	—	—	—
752	Automobile parking -----	—	—	—	—	—
753	Automotive repair shops -----	56	16 235	3 443	782	184
7532	Top, body, and upholstery repair shops and paint shops -----	15	5 159	1 223	280	56
7538	General automotive repair shops -----	33	7 953	1 598	366	96
7533, 4, 6, 7, 9	Other automotive repair shops -----	8	3 123	622	136	32
754	Automotive services, except repair -----	8	1 192	187	47	21
76	Miscellaneous repair services -----	18	5 580	1 629	330	62
762	Electrical repair shops -----	7	(D)	(D)	(D)	BB
7622	Radio and television repair shops -----	3	(D)	(D)	(D)	AA
7623, 9	Other electrical and electronic repair shops -----	4	(D)	(D)	(D)	BB
763	Watch, clock, and jewelry repair -----	—	—	—	—	—
764	Reupholstery and furniture repair -----	2	(D)	(D)	(D)	AA
769	Miscellaneous repair and related services -----	9	(D)	(D)	(D)	BB

Table 6. Summary Statistics for Firms Subject to Federal Income Tax for Counties With 350 Establishments or More: 1992 — Con.

[Includes only establishments with payroll. For meaning of abbreviations and symbols, see introductory text. For explanation of terms and comparability of 1987 and 1992 censuses, see appendix A. For information on geographic areas followed by ▲, see appendix F]

SIC code	Geographic area and kind of business or operation	Establishments (number)	Receipts (\$1,000)	Annual payroll (\$1,000)	First-quarter payroll (\$1,000)	Paid employees for pay period including March 12 (number)
OSWEGO COUNTY—Con.						
78, 79, 84	Amusement and recreation services, including motion pictures and museums	46	10 450	1 913	301	155
781, 2	Motion picture production, distribution, and services	1	(D)	(D)	(D)	AA
783	Motion picture theaters	2	(D)	(D)	(D)	AA
784	Video tape rental	13	2 060	373	94	64
792	Theatrical producers (except motion picture), bands, orchestras, and entertainers	2	(D)	(D)	(D)	AA
793	Bowling centers	4	960	260	73	29
79 ex. 792, 3; 84	Commercial sports and other amusement and recreation services, including museums	24	6 370	1 115	96	41
80	Health services	105	44 654	20 608	4 342	901
801	Offices and clinics of doctors of medicine	45	16 781	7 945	1 426	210
802	Offices and clinics of dentists	29	9 095	3 468	805	156
803	Offices and clinics of doctors of osteopathy	2	(D)	(D)	(D)	AA
804	Offices and clinics of other health practitioners	23	5 893	2 591	563	117
805	Nursing and personal care facilities	3	10 548	5 965	1 453	400
806	Hospitals	—	—	—	—	—
807, 8, 9	Other health services	3	(D)	(D)	(D)	AA
81	Legal services	35	9 390	2 545	519	111
823, 4, 9	Selected educational services	3	(D)	(D)	(D)	AA
83	Social services	12	8 869	2 957	703	465
835	Child day care services	4	398	193	48	27
832, 3, 6, 9	Other social services	8	8 471	2 764	655	438
87 ex. 8733	Engineering, accounting, research, management, and related services (except noncommercial research organizations)	51	16 240	6 438	1 487	218
871	Engineering, architectural, and surveying services	21	4 422	1 908	390	41
872	Accounting, auditing, and bookkeeping services	17	2 453	705	166	58
873 ex. 8733	Research, development, and testing services (except noncommercial research organizations)	4	(D)	(D)	(D)	BB
874	Management and public relations services	9	(D)	(D)	(D)	BB
89	Services, n.e.c.	4	(D)	(D)	(D)	AA
PUTNAM COUNTY						
	Total	534	187 725	72 120	16 251	2 919
70 ex. 704	Hotels, rooming houses, camps, and other lodging places (except membership lodging)	8	2 589	773	151	50
7011	Hotels and motels	7	(D)	(D)	(D)	BB
7011 pt.	Hotels	2	(D)	(D)	(D)	BB
7011 pt.	Motels, motor hotels, and tourist courts	5	(D)	(D)	(D)	AA
702, 3	Other lodging places	1	(D)	(D)	(D)	AA
72	Personal services	55	7 885	2 119	474	172
721	Laundry, cleaning, and garment services	15	2 188	597	131	58
7211	Power laundries, family and commercial*	1	(D)	(D)	(D)	AA
7213	Linen supply*	—	—	—	—	—
7215	Coin-operated laundries and drycleaning	5	424	101	26	10
7216	Drycleaning plants, except rug cleaning*	7	1 427	414	88	35
7217	Carpet and upholstery cleaning	1	(D)	(D)	(D)	AA
7218	Industrial launderers*	—	—	—	—	—
7212, 9	Other laundry, cleaning, and garment services*	1	(D)	(D)	(D)	AA
722	Photographic studios, portrait	2	(D)	(D)	(D)	AA
723, 4	Beauty and barber shops	25	1 972	635	161	75
723	Beauty shops	25	1 972	635	161	75
724	Barber shops	—	—	—	—	—
725	Shoe repair shops and shoeshine parlors	—	—	—	—	—
726	Funeral service and crematories	7	3 105	675	141	20
729	Miscellaneous personal services	6	(D)	(D)	(D)	AA
73	Business services	83	30 316	14 276	3 095	444
731	Advertising	6	1 754	485	157	8
732	Consumer credit reporting agencies, mercantile reporting agencies, and adjustment and collection agencies	—	—	—	—	—
733	Mailing, reproduction, commercial art and photography, and stenographic services	17	7 789	2 140	560	70
734	Services to dwellings and other buildings	10	934	425	97	23
735	Miscellaneous equipment rental and leasing	7	1 636	400	81	23
736	Personnel supply services	6	(D)	(D)	(D)	CC
737	Computer programming, data processing, and other computer related services	15	3 600	1 171	202	25
7371, 2, 3	Computer programming, prepackaged software, and integrated systems	9	2 215	640	151	13
7374, 5, 6	Data processing services	1	(D)	(D)	(D)	AA
7377, 8, 9	Computer rental and leasing, maintenance, and related services, n.e.c.	5	(D)	(D)	(D)	AA
738	Miscellaneous business services	22	(D)	(D)	(D)	CC

Table 6. Summary Statistics for Firms Subject to Federal Income Tax for Counties With 350 Establishments or More: 1992 — Con.

[Includes only establishments with payroll. For meaning of abbreviations and symbols, see introductory text. For explanation of terms and comparability of 1987 and 1992 censuses, see appendix A. For information on geographic areas followed by ▲, see appendix F]

SIC code	Geographic area and kind of business or operation	Establishments (number)	Receipts (\$1,000)	Annual payroll (\$1,000)	First-quarter payroll (\$1,000)	Paid employees for pay period including March 12 (number)
PUTNAM COUNTY—Con.						
75	Automotive repair, services, and parking -----	46	12 742	2 749	706	143
751	Automotive rental and leasing, without drivers -----	—	—	—	—	—
752	Automobile parking -----	—	—	—	—	—
753	Automotive repair shops -----	43	11 223	2 313	605	122
7532	Top, body, and upholstery repair shops and paint shops -----	15	4 584	1 054	303	50
7538	General automotive repair shops -----	22	5 274	968	227	57
7533, 4, 6, 7, 9	Other automotive repair shops -----	6	1 365	291	75	15
754	Automotive services, except repair -----	3	1 519	436	101	21
76	Miscellaneous repair services -----	24	8 240	2 564	643	87
762	Electrical repair shops -----	9	3 873	1 202	315	34
7622	Radio and television repair shops -----	2	(D)	(D)	(D)	AA
7623, 9	Other electrical and electronic repair shops -----	7	(D)	(D)	(D)	BB
763	Watch, clock, and jewelry repair -----	—	—	—	—	—
764	Reupholstery and furniture repair -----	4	838	381	80	15
769	Miscellaneous repair and related services -----	11	3 529	981	248	38
78, 79, 84	Amusement and recreation services, including motion pictures and museums -----	47	14 035	3 856	781	202
781, 2	Motion picture production, distribution, and services -----	9	(D)	(D)	(D)	AA
783	Motion picture theaters -----	3	(D)	(D)	(D)	AA
784	Video tape rental -----	7	(D)	(D)	(D)	BB
792	Theatrical producers (except motion picture), bands, orchestras, and entertainers -----	4	1 208	448	34	8
793	Bowling centers -----	2	(D)	(D)	(D)	AA
79 ex. 792, 3, 84	Commercial sports and other amusement and recreation services, including museums -----	22	7 924	2 234	504	133
80	Health services -----	127	69 879	29 084	6 781	1 025
801	Offices and clinics of doctors of medicine -----	63	25 271	10 278	2 683	281
802	Offices and clinics of dentists -----	25	10 411	4 680	978	163
803	Offices and clinics of doctors of osteopathy -----	1	(D)	(D)	(D)	AA
804	Offices and clinics of other health practitioners -----	28	(D)	(D)	(D)	CC
805	Nursing and personal care facilities -----	2	(D)	(D)	(D)	CC
806	Hospitals -----	1	(D)	(D)	(D)	CC
807, 8, 9	Other health services -----	7	(D)	(D)	(D)	BB
81	Legal services -----	40	11 028	3 657	752	106
823, 4, 9	Selected educational services -----	4	315	64	6	5
83	Social services -----	17	4 087	1 814	250	280
835	Child day care services -----	13	1 323	595	100	54
832, 3, 6, 9	Other social services -----	4	2 764	1 219	150	226
87 ex. 8733	Engineering, accounting, research, management, and related services (except noncommercial research organizations) -----	74	22 058	9 131	2 086	345
871	Engineering, architectural, and surveying services -----	24	7 048	3 207	720	95
872	Accounting, auditing, and bookkeeping services -----	24	5 971	2 671	745	166
873 ex. 8733	Research, development, and testing services (except noncommercial research organizations) -----	6	4 115	1 594	254	38
874	Management and public relations services -----	20	4 924	1 659	367	46
89	Services, n.e.c. -----	9	4 551	2 033	526	60
QUEENS COUNTY						
	Total -----	8 556	4 582 038	1 639 657	384 031	72 878
70 ex. 704	Hotels, rooming houses, camps, and other lodging places (except membership lodging) -----	49	(D)	(D)	(D)	GG
7011	Hotels and motels -----	45	101 690	29 662	7 182	1 667
7011 pt.	Hotels -----	27	75 733	21 996	5 375	1 212
7011 pt.	Hotels, 25 guestrooms or more -----	25	(D)	(D)	(D)	GG
7011 pt.	Hotels, less than 25 guestrooms -----	2	(D)	(D)	(D)	AA
7011 pt.	Motels, motor hotels, and tourist courts -----	18	25 957	7 666	1 807	455
7011 pt.	Motels, tourist courts -----	13	18 233	5 260	1 260	320
7011 pt.	Motor hotels -----	5	7 724	2 406	547	135
702, 3	Other lodging places -----	4	(D)	(D)	(D)	AA
702	Rooming and boarding houses -----	1	(D)	(D)	(D)	AA
703	Camps and recreational vehicle parks -----	3	(D)	(D)	(D)	AA

Table 6. Summary Statistics for Firms Subject to Federal Income Tax for Counties With 350 Establishments or More: 1992 — Con.

[Includes only establishments with payroll. For meaning of abbreviations and symbols, see introductory text. For explanation of terms and comparability of 1987 and 1992 censuses, see appendix A. For information on geographic areas followed by ▲, see appendix F]

SIC code	Geographic area and kind of business or operation	Establishments (number)	Receipts (\$1,000)	Annual payroll (\$1,000)	First-quarter payroll (\$1,000)	Paid employees for pay period including March 12 (number)
QUEENS COUNTY—Con.						
72	Personal services	1 416	246 299	74 171	17 962	5 494
721	Laundry, cleaning, and garment services	582	114 482	34 435	8 190	2 302
7211	Power laundries, family and commercial*	14	11 720	6 148	1 401	369
7213	Linen supply*	20	12 491	2 128	587	145
7215	Coin-operated laundries and drycleaning	238	19 284	3 821	849	374
7216	Drycleaning plants, except rug cleaning*	230	28 658	7 692	1 909	687
7217	Carpet and upholstery cleaning	18	5 387	1 822	469	105
7218	Industrial launderers*	7	24 654	9 235	2 237	350
7212, 9	Other laundry, cleaning, and garment services*	55	12 288	3 589	738	272
7212	Garment pressing, and agents for laundries and drycleaners	22	3 434	1 304	309	126
7219	Laundry and garment services, n.e.c.*	33	8 854	2 285	429	146
722	Photographic studios, portrait	31	8 838	2 133	522	136
723, 4	Beauty and barber shops	615	39 762	14 254	3 411	1 538
723	Beauty shops	538	35 500	12 540	2 992	1 350
724	Barber shops	77	4 262	1 714	419	188
725	Shoe repair shops and shoeshine parlors	22	1 281	391	99	30
726	Funeral service and crematories	92	60 393	15 986	3 689	507
729	Miscellaneous personal services	74	21 543	6 972	2 051	981
7291	Tax return preparation services	22	5 272	2 522	884	515
7299	Miscellaneous personal services, n.e.c.	52	16 271	4 450	1 167	466
73	Business services	1 104	798 375	338 919	84 161	17 339
731	Advertising	48	21 042	4 909	1 104	386
7311	Advertising agencies	28	8 111	1 556	410	91
7312	Outdoor advertising services	1	(D)	(D)	(D)	AA
7313	Radio, television, publishers' advertising representatives	3	(D)	(D)	(D)	AA
7319	Advertising, n.e.c.	16	(D)	(D)	(D)	EE
732	Consumer credit reporting agencies, mercantile reporting agencies, and adjustment and collection agencies	19	24 810	4 140	968	157
7322	Adjustment and collection services	15	(D)	(D)	(D)	CC
7323	Credit reporting services	4	(D)	(D)	(D)	BB
733	Mailing, reproduction, commercial art and photography, and stenographic services	104	43 786	9 874	2 261	443
7331	Direct mail advertising services	14	16 569	3 721	884	154
7334	Photocopying and duplicating services	22	9 308	1 971	465	110
7335, 6	Commercial photography, art, and graphics	54	14 220	3 188	726	129
7335	Commercial photography	20	3 150	811	204	43
7336	Commercial art and graphic design	34	11 070	2 377	522	86
7338	Secretarial and court reporting services	14	3 689	994	186	50
734	Services to dwellings and other buildings	207	167 211	93 067	22 427	3 807
7342	Disinfecting and pest control services	46	17 439	7 630	2 522	365
7349	Building cleaning and maintenance services, n.e.c.	161	149 772	85 437	19 905	3 442
735	Miscellaneous equipment rental and leasing	88	126 670	42 842	13 912	1 695
7352	Medical equipment rental and leasing	10	27 180	8 853	2 319	320
7353	Heavy construction equipment rental and leasing	18	30 813	14 352	3 574	336
7359	Equipment rental and leasing, n.e.c.	60	68 677	19 637	8 019	1 039
736	Personnel supply services	78	51 877	32 584	7 751	2 149
7361	Employment agencies	49	16 518	8 048	1 862	546
7363	Help supply services	29	35 359	24 536	5 889	1 603
7363 pt.	Temporary help supply	20	28 350	19 414	4 524	1 275
7363 pt.	Help supply, except temporary	9	7 009	5 122	1 365	328
737	Computer programming, data processing, and other computer related services	181	94 398	28 013	6 095	698
7371, 2, 3	Computer programming, prepackaged software, and integrated systems	103	34 361	11 282	1 995	240
7371	Computer programming services	77	18 599	7 058	1 375	155
7372	Prepackaged software	17	6 558	3 042	341	49
7373	Computer integrated systems	9	9 204	1 182	279	36
7374, 5, 6	Data processing services	18	12 208	4 206	1 116	168
7374, 5	Computer processing, information retrieval	17	(D)	(D)	(D)	CC
7376	Computer facilities management services	1	(D)	(D)	(D)	AA
7377, 8, 9	Computer rental and leasing, maintenance, and related services, n.e.c.	60	47 829	12 525	2 984	290
7377	Computer rental and leasing	4	(D)	(D)	(D)	AA
7378	Computer maintenance and repair	17	40 068	8 622	2 256	208
7379	Computer related services, n.e.c.	39	(D)	(D)	(D)	BB
738	Miscellaneous business services	379	268 581	123 490	29 643	8 004
7381, 2	Detective agencies and protective services	123	127 383	78 428	19 262	5 819
7381	Detective, guard, and armored car services	97	102 219	67 782	16 520	5 185
7382	Security systems services	26	25 164	10 646	2 742	634
7383	News syndicates	3	(D)	(D)	(D)	AA
7384	Photofinishing laboratories*	52	28 553	7 107	1 599	403
7389	Business services, n.e.c.	201	(D)	(D)	(D)	GG
7389 pt.	Sign painting shops	20	4 643	2 505	613	191
7389 pt.	Interior designing	19	2 552	837	200	42
7389 pt.	Telephone answering services	13	4 438	2 110	558	122
7389 pt.	Other business services	149	(D)	(D)	(D)	GG

Table 6. Summary Statistics for Firms Subject to Federal Income Tax for Counties With 350 Establishments or More: 1992 — Con.

[Includes only establishments with payroll. For meaning of abbreviations and symbols, see introductory text. For explanation of terms and comparability of 1987 and 1992 censuses, see appendix A. For information on geographic areas followed by ▲, see appendix F]

SIC code	Geographic area and kind of business or operation	Establishments (number)	Receipts (\$1,000)	Annual payroll (\$1,000)	First-quarter payroll (\$1,000)	Paid employees for pay period including March 12 (number)
QUEENS COUNTY—Con.						
75	Automotive repair, services, and parking	1 093	513 596	113 784	27 758	5 829
751	Automotive rental and leasing, without drivers	81	257 316	43 065	10 432	1 895
7513	Truck rental and leasing, without drivers	21	(D)	(D)	(D)	EE
7514, 5	Passenger car rental and leasing	59	212 689	34 446	8 429	1 627
7514	Passenger car rental	42	176 192	31 129	7 670	1 524
7515	Passenger car leasing	17	36 497	3 317	759	103
7519	Utility trailer and recreational vehicle rental	1	(D)	(D)	(D)	AA
752	Automobile parking	78	29 664	10 198	2 528	613
753	Automotive repair shops	849	206 370	54 599	13 470	2 873
7532	Top, body, and upholstery repair shops and paint shops	249	63 559	17 764	4 391	990
7532 pt.	Top and body repair shops	236	60 106	16 787	4 165	939
7532 pt.	Paint shops	13	3 453	977	226	51
7538	General automotive repair shops	446	95 482	23 511	5 635	1 242
7538 pt.	General automotive repair shops, except diesel	414	88 420	21 309	5 099	1 156
7538 pt.	Diesel repair shops	32	7 062	2 202	536	86
7533, 4, 6, 7, 9	Other automotive repair shops	154	47 329	13 324	3 444	641
7533	Automotive exhaust system repair shops	17	6 534	1 567	380	69
7534	Tire retreading and repair shops	8	(D)	(D)	(D)	BB
7536	Automotive glass replacement shops	30	10 531	2 769	887	137
7537	Automotive transmission repair shops	38	13 401	4 139	976	165
7539	Automotive repair shops, n.e.c.	61	(D)	(D)	(D)	CC
7539 pt.	Radiator repair	20	3 320	775	185	50
7539 pt.	Brake, front end, and wheel alignment	21	5 595	1 676	427	88
7539 pt.	Automotive electrical and fuel system services	15	3 493	1 435	342	78
7539 pt.	Other automotive repair shops, n.e.c.	5	(D)	(D)	(D)	AA
754	Automotive services, except repair	85	20 246	5 922	1 328	448
7542	Carwashes	42	8 610	2 658	648	247
7549	Automotive services, except repair and carwashes	43	11 636	3 264	680	201
76	Miscellaneous repair services	391	201 441	74 798	18 188	2 635
762	Electrical repair shops	158	91 859	33 040	8 113	1 207
7622	Radio and television repair shops	54	15 894	5 293	1 360	237
7623, 9	Other electrical and electronic repair shops	104	75 965	27 747	6 753	970
7623	Refrigeration and air-conditioning service and repair shops	37	26 579	9 019	2 708	295
7629	Electrical and electronic repair shops, n.e.c.	67	49 386	18 728	4 045	675
763	Watch, clock, and jewelry repair	11	3 423	1 228	280	54
764	Reupholstery and furniture repair	47	13 360	5 551	1 484	304
769	Miscellaneous repair and related services	175	92 799	34 979	8 311	1 070
7692	Welding repair	6	(D)	(D)	(D)	BB
7694	Armature rewinding shops	11	7 137	1 782	413	92
7699	Repair shops and related services, n.e.c.	158	(D)	(D)	(D)	FF
78, 79, 84	Amusement and recreation services, including motion pictures and museums	421	405 449	123 326	27 213	5 174
781, 2	Motion picture production, distribution, and services	37	36 942	6 139	1 238	259
783	Motion picture theaters	29	44 214	7 402	1 785	572
7832	Motion picture theaters, except drive-in	29	44 214	7 402	1 785	572
7833	Drive-in motion picture theaters	—	—	—	—	—
784	Video tape rental	105	23 189	3 537	875	368
792	Theatrical producers (except motion picture), bands, orchestras, and entertainers	27	9 780	2 519	499	107
7922	Theatrical producers (except motion picture) and miscellaneous theatrical services	13	7 045	1 763	438	70
7929	Bands, orchestras, actors, and other entertainers and entertainment groups	14	2 735	756	61	37
793	Bowling centers	19	12 726	3 260	785	287
79 ex. 792, 3, 84	Commercial sports and other amusement and recreation services, including museums	204	278 598	100 469	22 031	3 581
794	Commercial sports	20	(D)	(D)	(D)	GG
7941	Professional sports clubs, managers, promoters	4	(D)	(D)	(D)	FF
7948	Racing, including track operation	16	(D)	(D)	(D)	GG
79 ex. 792, 3, 4, 84	Other amusement and recreation services, including museums	184	(D)	(D)	(D)	GG
791	Dance studios, schools, and halls	33	2 732	754	225	93
7991	Physical fitness facilities	29	18 758	3 963	993	471
7992	Public golf courses	5	5 015	1 452	273	74
7993	Coin-operated amusement devices	21	10 475	3 066	687	112
7996	Amusement parks	2	(D)	(D)	(D)	AA
7997	Membership sports and recreation clubs	18	13 738	3 669	590	162
7999, 84	Amusement and recreation services, including museums, n.e.c.	76	(D)	(D)	(D)	EE
7999 pt.	Concession operators of amusement devices and rides	5	(D)	(D)	(D)	AA
7999 pt.	Carnivals, circuses, and fairs	—	—	—	—	—
7999 pt., 84	Other recreation and amusements, including museums	71	(D)	(D)	(D)	EE

Table 6. Summary Statistics for Firms Subject to Federal Income Tax for Counties With 350 Establishments or More: 1992 — Con.

[Includes only establishments with payroll. For meaning of abbreviations and symbols, see introductory text. For explanation of terms and comparability of 1987 and 1992 censuses, see appendix A. For information on geographic areas followed by ▲, see appendix F]

SIC code	Geographic area and kind of business or operation	Establishments (number)	Receipts (\$1,000)	Annual payroll (\$1,000)	First-quarter payroll (\$1,000)	Paid employees for pay period including March 12 (number)
QUEENS COUNTY—Con.						
80	Health services	2 641	1 744 476	683 505	152 907	26 100
801	Offices and clinics of doctors of medicine	1 249	585 933	217 923	48 058	5 169
8011 pt.	Offices of doctors of medicine	1 239	571 842	212 391	46 729	5 014
8011 pt.	General medical clinics	10	14 091	5 532	1 329	155
802	Offices and clinics of dentists	786	219 777	56 761	12 739	2 827
803	Offices and clinics of doctors of osteopathy	22	(D)	(D)	(D)	CC
804	Offices and clinics of other health practitioners	327	85 130	22 572	5 046	1 070
8041	Offices and clinics of chiropractors	122	28 790	6 270	1 417	372
8042	Offices and clinics of optometrists	42	12 857	3 500	865	158
8043	Offices and clinics of podiatrists	109	21 500	5 379	1 184	282
8049	Offices and clinics of health practitioners, n.e.c.	54	21 983	7 423	1 580	258
805	Nursing and personal care facilities	44	380 965	162 669	35 963	6 286
8051	Skilled nursing care facilities	40	(D)	(D)	(D)	II
8052	Intermediate care facilities	4	(D)	(D)	(D)	BB
8059	Nursing and personal care facilities, n.e.c.	—	—	—	—	—
806	Hospitals	4	186 510	84 520	20 202	2 288
8062	General medical and surgical hospitals	3	(D)	(D)	(D)	GG
8063, 9	Specialty hospitals	1	(D)	(D)	(D)	EE
807, 8, 9	Other health services	209	(D)	(D)	(D)	II
807	Medical and dental laboratories	129	76 556	26 758	6 503	1 087
8071	Medical laboratories	62	51 905	16 541	4 025	633
8072	Dental laboratories	67	24 651	10 217	2 478	454
808	Home health care services	40	130 975	84 473	18 389	6 333
809	Miscellaneous health and allied services, n.e.c.	40	(D)	(D)	(D)	FF
8092	Kidney dialysis centers	6	18 929	6 006	1 403	278
8093	Specialty outpatient facilities, n.e.c.	24	44 559	16 344	3 289	564
8099	Health and allied services, n.e.c.	10	(D)	(D)	(D)	BB
81	Legal services	496	148 755	38 513	8 516	1 348
823, 4, 9	Selected educational services	121	39 673	12 835	3 017	814
823	Libraries	—	—	—	—	—
824	Vocational schools	22	24 188	7 411	1 801	282
829	Schools and educational services, n.e.c.	99	15 485	5 424	1 216	532
83	Social services	132	81 026	28 701	6 592	1 565
835	Child day care services	75	22 841	12 065	3 024	606
832, 3, 6, 9	Other social services	57	58 185	16 636	3 568	959
87 ex. 8733	Engineering, accounting, research, management, and related services (except noncommercial research organizations)	646	290 170	117 968	29 625	4 763
871	Engineering, architectural, and surveying services	147	65 431	29 863	7 212	906
8711	Engineering services	76	44 524	21 064	5 013	612
8712	Architectural services	61	14 720	5 351	1 378	177
8713	Surveying services	10	6 187	3 448	821	117
872	Accounting, auditing, and bookkeeping services	223	77 763	36 957	10 502	1 888
873 ex. 8733	Research, development, and testing services (except noncommercial research organizations)	37	28 372	11 560	2 794	468
8731	Commercial physical and biological research	8	3 688	1 059	244	37
8732	Commercial economic, sociological, and educational research	13	4 773	932	176	59
8734	Testing laboratories	16	19 911	9 569	2 374	372
874	Management and public relations services	239	118 604	39 588	9 117	1 501
8741	Management services	104	87 811	29 510	7 083	1 170
8742	Management consulting services	89	22 778	6 692	1 365	203
8743	Public relations services	6	(D)	(D)	(D)	AA
8744	Facilities support management services	2	(D)	(D)	(D)	AA
8748	Business consulting services, n.e.c.	38	(D)	(D)	(D)	CC
89	Services, n.e.c.	46	(D)	(D)	(D)	CC
RENSELAE COUNTY						
	Total	706	369 470	156 998	33 232	7 204
70 ex. 704	Hotels, rooming houses, camps, and other lodging places (except membership lodging)	15	5 672	1 311	215	117
7011	Hotels and motels	10	(D)	(D)	(D)	CC
7011 pt.	Hotels	4	(D)	(D)	(D)	BB
7011 pt.	Motels, motor hotels, and tourist courts	6	2 039	365	84	55
702, 3	Other lodging places	5	(D)	(D)	(D)	AA

Table 6. Summary Statistics for Firms Subject to Federal Income Tax for Counties With 350 Establishments or More: 1992 — Con.

[Includes only establishments with payroll. For meaning of abbreviations and symbols, see introductory text. For explanation of terms and comparability of 1987 and 1992 censuses, see appendix A. For information on geographic areas followed by ▲, see appendix F]

SIC code	Geographic area and kind of business or operation	Establishments (number)	Receipts (\$1,000)	Annual payroll (\$1,000)	First-quarter payroll (\$1,000)	Paid employees for pay period including March 12 (number)
RENSELAER COUNTY—Con.						
72	Personal services -----	73	13 003	4 058	1 087	332
721	Laundry, cleaning, and garment services -----	22	5 159	1 915	470	142
7211	Power laundries, family and commercial* -----	—	—	—	—	—
7213	Linen supply* -----	—	—	—	—	—
7215	Coin-operated laundries and drycleaning -----	8	(D)	(D)	(D)	BB
7216	Drycleaning plants, except rug cleaning* -----	8	(D)	(D)	(D)	BB
7217	Carpet and upholstery cleaning -----	1	(D)	(D)	(D)	AA
7218	Industrial laundriers* -----	1	(D)	(D)	(D)	BB
7212, 9	Other laundry, cleaning, and garment services* -----	4	220	33	8	8
722	Photographic studios, portrait -----	1	(D)	(D)	(D)	AA
723, 4	Beauty and barber shops -----	31	2 569	1 085	291	122
723	Beauty shops -----	30	(D)	(D)	(D)	CC
724	Barber shops -----	1	(D)	(D)	(D)	AA
725	Shoe repair shops and shoeshine parlors -----	2	(D)	(D)	(D)	AA
726	Funeral service and crematories -----	14	4 268	874	270	46
729	Miscellaneous personal services -----	3	(D)	(D)	(D)	AA
73	Business services -----	84	96 943	58 704	11 855	2 942
731	Advertising -----	7	3 586	1 024	256	43
732	Consumer credit reporting agencies, mercantile reporting agencies, and adjustment and collection agencies -----	1	(D)	(D)	(D)	AA
733	Mailing, reproduction, commercial art and photography, and stenographic services -----	2	(D)	(D)	(D)	AA
734	Services to dwellings and other buildings -----	23	9 706	5 544	1 209	543
735	Miscellaneous equipment rental and leasing -----	6	9 165	1 936	453	67
736	Personnel supply services -----	8	(D)	(D)	(D)	GG
737	Computer programming, data processing, and other computer related services -----	20	22 530	9 891	2 324	250
7371, 2, 3	Computer programming, prepackaged software, and integrated systems -----	17	(D)	(D)	(D)	CC
7374, 5, 6	Data processing services -----	—	—	—	—	—
7377, 8, 9	Computer rental and leasing, maintenance, and related services, n.e.c. -----	3	(D)	(D)	(D)	BB
738	Miscellaneous business services -----	17	(D)	(D)	(D)	CC
75	Automotive repair, services, and parking -----	75	20 490	4 421	1 054	244
751	Automotive rental and leasing, without drivers -----	3	(D)	(D)	(D)	AA
752	Automobile parking -----	1	(D)	(D)	(D)	AA
753	Automotive repair shops -----	59	(D)	(D)	(D)	CC
7532	Top, body, and upholstery repair shops and paint shops -----	21	5 083	1 209	308	62
7538	General automotive repair shops -----	29	6 991	1 149	284	72
7533, 4, 6, 7, 9	Other automotive repair shops -----	9	(D)	(D)	(D)	BB
754	Automotive services, except repair -----	12	3 010	755	172	55
76	Miscellaneous repair services -----	21	11 315	3 166	763	103
762	Electrical repair shops -----	6	3 154	800	153	30
7622	Radio and television repair shops -----	2	(D)	(D)	(D)	BB
7623, 9	Other electrical and electronic repair shops -----	4	(D)	(D)	(D)	AA
763	Watch, clock, and jewelry repair -----	1	(D)	(D)	(D)	AA
764	Reupholstery and furniture repair -----	1	(D)	(D)	(D)	AA
769	Miscellaneous repair and related services -----	13	(D)	(D)	(D)	BB
78, 79, 84	Amusement and recreation services, including motion pictures and museums -----	43	13 836	2 208	520	235
781, 2	Motion picture production, distribution, and services -----	2	(D)	(D)	(D)	AA
783	Motion picture theaters -----	4	(D)	(D)	(D)	BB
784	Video tape rental -----	10	(D)	(D)	(D)	BB
792	Theatrical producers (except motion picture), bands, orchestras, and entertainers -----	1	(D)	(D)	(D)	AA
793	Bowling centers -----	6	1 982	437	142	82
79 ex. 792, 3, 84	Commercial sports and other amusement and recreation services, including museums -----	20	(D)	(D)	(D)	BB
80	Health services -----	181	116 983	46 841	10 057	1 881
801	Offices and clinics of doctors of medicine -----	90	59 597	24 212	4 784	563
802	Offices and clinics of dentists -----	50	15 379	5 466	1 247	249
803	Offices and clinics of doctors of osteopathy -----	2	(D)	(D)	(D)	AA
804	Offices and clinics of other health practitioners -----	27	(D)	(D)	(D)	CC
805	Nursing and personal care facilities -----	4	16 359	7 992	1 852	486
806	Hospitals -----	—	—	—	—	—
807, 8, 9	Other health services -----	8	(D)	(D)	(D)	EE
81	Legal services -----	65	20 848	6 194	1 305	259
823, 4, 9	Selected educational services -----	2	(D)	(D)	(D)	AA
83	Social services -----	32	5 291	2 856	669	189
835	Child day care services -----	23	3 355	1 947	434	135
832, 3, 6, 9	Other social services -----	9	1 936	909	235	54

Table 6. Summary Statistics for Firms Subject to Federal Income Tax for Counties With 350 Establishments or More: 1992 — Con.

[Includes only establishments with payroll. For meaning of abbreviations and symbols, see introductory text. For explanation of terms and comparability of 1987 and 1992 censuses, see appendix A. For information on geographic areas followed by ▲, see appendix F]

SIC code	Geographic area and kind of business or operation	Establishments (number)	Receipts (\$1,000)	Annual payroll (\$1,000)	First-quarter payroll (\$1,000)	Paid employees for pay period including March 12 (number)
RENSELAE COUNTY—Con.						
87 ex. 8733	Engineering, accounting, research, management, and related services (except noncommercial research organizations) -----	106	58 099	24 052	4 987	802
871	Engineering, architectural, and surveying services -----	49	30 569	12 478	2 764	367
872	Accounting, auditing, and bookkeeping services -----	23	(D)	(D)	(D)	CC
873 ex. 8733	Research, development, and testing services (except noncommercial research organizations) -----	10	(D)	(D)	(D)	CC
874	Management and public relations services -----	24	(D)	(D)	(D)	CC
89	Services, n.e.c. -----	9	(D)	(D)	(D)	BB
RICHMOND COUNTY						
Total -----		2 030	946 784	356 620	79 136	15 968
70 ex. 704	Hotels, rooming houses, camps, and other lodging places (except membership lodging) -----	6	2 344	538	128	42
7011	Hotels and motels -----	6	2 344	538	128	42
7011 pt.	Hotels -----	3	(D)	(D)	(D)	BB
7011 pt.	Hotels, 25 guestrooms or more -----	3	(D)	(D)	(D)	BB
7011 pt.	Hotels, less than 25 guestrooms -----	—	—	—	—	—
7011 pt.	Motels, motor hotels, and tourist courts -----	3	(D)	(D)	(D)	AA
7011 pt.	Motels, tourist courts -----	3	(D)	(D)	(D)	AA
7011 pt.	Motor hotels -----	—	—	—	—	—
702, 3	Other lodging places -----	—	—	—	—	—
702	Rooming and boarding houses -----	—	—	—	—	—
703	Camps and recreational vehicle parks -----	—	—	—	—	—
72	Personal services -----	315	59 905	19 320	4 725	1 562
721	Laundry, cleaning, and garment services -----	100	14 113	3 713	908	343
7211	Power laundries, family and commercial* -----	3	(D)	(D)	(D)	AA
7213	Linen supply* -----	6	(D)	(D)	(D)	BB
7215	Coin-operated laundries and drycleaning -----	24	2 341	387	84	38
7216	Drycleaning plants, except rug cleaning* -----	50	6 694	1 862	446	169
7217	Carpet and upholstery cleaning -----	6	961	301	88	16
7218	Industrial launderers* -----	—	—	—	—	—
7212, 9	Other laundry, cleaning, and garment services* -----	11	(D)	(D)	(D)	BB
7212	Garment pressing, and agents for laundries and drycleaners -----	7	641	172	45	18
7219	Laundry and garment services, n.e.c.* -----	4	(D)	(D)	(D)	AA
722	Photographic studios, portrait -----	13	3 643	1 105	297	83
723, 4	Beauty and barber shops -----	155	12 633	4 145	1 011	436
723	Beauty shops -----	142	11 632	3 677	903	402
724	Barber shops -----	13	1 001	468	108	34
725	Shoe repair shops and shoeshine parlors -----	4	208	59	13	4
726	Funeral service and crematories -----	17	14 355	2 725	518	92
729	Miscellaneous personal services -----	26	14 953	7 573	1 978	604
7291	Tax return preparation services -----	12	2 621	912	307	143
7299	Miscellaneous personal services, n.e.c. -----	14	12 332	6 661	1 671	461
73	Business services -----	303	138 867	58 591	13 674	3 463
731	Advertising -----	9	3 126	981	241	33
7311	Advertising agencies -----	5	(D)	(D)	(D)	AA
7312	Outdoor advertising services -----	1	(D)	(D)	(D)	AA
7313	Radio, television, publishers' advertising representatives -----	2	(D)	(D)	(D)	AA
7319	Advertising, n.e.c. -----	1	(D)	(D)	(D)	AA
732	Consumer credit reporting agencies, mercantile reporting agencies, and adjustment and collection agencies -----	7	2 199	840	234	53
7322	Adjustment and collection services -----	6	(D)	(D)	(D)	BB
7323	Credit reporting services -----	1	(D)	(D)	(D)	AA
733	Mailing, reproduction, commercial art and photography, and stenographic services -----	20	9 030	3 113	682	163
7331	Direct mail advertising services -----	5	(D)	(D)	(D)	CC
7334	Photocopying and duplicating services -----	1	(D)	(D)	(D)	AA
7335, 6	Commercial photography, art, and graphics -----	9	1 000	157	33	8
7335	Commercial photography -----	3	(D)	(D)	(D)	AA
7336	Commercial art and graphic design -----	6	(D)	(D)	(D)	AA
7338	Secretarial and court reporting services -----	5	(D)	(D)	(D)	AA
734	Services to dwellings and other buildings -----	63	14 635	5 887	1 289	472
7342	Disinfecting and pest control services -----	18	2 581	885	172	52
7349	Building cleaning and maintenance services, n.e.c. -----	45	12 054	5 002	1 117	420
735	Miscellaneous equipment rental and leasing -----	22	11 733	2 957	830	185
7352	Medical equipment rental and leasing -----	2	(D)	(D)	(D)	BB
7353	Heavy construction equipment rental and leasing -----	4	(D)	(D)	(D)	AA
7359	Equipment rental and leasing, n.e.c. -----	16	(D)	(D)	(D)	CC
736	Personnel supply services -----	14	8 773	6 044	1 002	656
7361	Employment agencies -----	8	687	281	43	10
7363	Help supply services -----	6	8 086	5 763	959	646
7363 pt.	Temporary help supply -----	5	(D)	(D)	(D)	FF
7363 pt.	Help supply, except temporary -----	1	(D)	(D)	(D)	AA

Table 6. Summary Statistics for Firms Subject to Federal Income Tax for Counties With 350 Establishments or More: 1992 — Con.

[Includes only establishments with payroll. For meaning of abbreviations and symbols, see introductory text. For explanation of terms and comparability of 1987 and 1992 censuses, see appendix A. For information on geographic areas followed by ▲, see appendix F]

SIC code	Geographic area and kind of business or operation	Establishments (number)	Receipts (\$1,000)	Annual payroll (\$1,000)	First-quarter payroll (\$1,000)	Paid employees for pay period including March 12 (number)
RICHMOND COUNTY — Con.						
73	Business services — Con.					
737	Computer programming, data processing, and other computer related services -----	61	43 349	17 558	3 849	340
7371, 2, 3	Computer programming, prepackaged software, and integrated systems -----	27	9 582	3 124	787	63
7371	Computer programming services -----	24	(D)	(D)	(D)	BB
7372	Prepackaged software -----	3	(D)	(D)	(D)	AA
7373	Computer integrated systems -----	3	(D)	(D)	(D)	AA
7374, 5, 6	Data processing services -----	13	12 918	6 954	1 557	183
7374, 5	Computer processing, information retrieval -----	12	(D)	(D)	(D)	CC
7376	Computer facilities management services -----	1	(D)	(D)	(D)	BB
7377, 8, 9	Computer rental and leasing, maintenance, and related services, n.e.c. -----	21	20 849	7 480	1 505	94
7377	Computer rental and leasing -----	1	(D)	(D)	(D)	BB
7378	Computer maintenance and repair -----	5	(D)	(D)	(D)	BB
7379	Computer related services, n.e.c. -----	16	(D)	(D)	(D)	BB
738	Miscellaneous business services -----	107	46 022	21 211	5 547	1 561
7381, 2	Detective agencies and protective services -----	50	24 119	13 505	3 978	1 207
7381	Detective, guard, and armored car services -----	37	18 446	11 221	3 396	1 043
7382	Security systems services -----	13	5 673	2 284	582	164
7383	News syndicates -----	1	(D)	(D)	(D)	BB
7384	Photofinishing laboratories* -----	12	4 638	834	206	65
7389	Business services, n.e.c. -----	44	(D)	(D)	(D)	CC
7389 pt.	Sign painting shops -----	1	(D)	(D)	(D)	AA
7389 pt.	Interior designing -----	1	(D)	(D)	(D)	AA
7389 pt.	Telephone answering services -----	9	1 687	729	181	91
7389 pt.	Other business services -----	33	(D)	(D)	(D)	CC
75	Automotive repair, services, and parking -----	201	51 068	10 862	2 520	618
751	Automotive rental and leasing, without drivers -----	10	5 843	327	109	26
7513	Truck rental and leasing, without drivers -----	3	(D)	(D)	(D)	AA
7514, 5	Passenger car rental and leasing -----	7	(D)	(D)	(D)	AA
7514	Passenger car rental -----	6	1 325	167	77	18
7515	Passenger car leasing -----	1	(D)	(D)	(D)	AA
7519	Utility trailer and recreational vehicle rental -----	—	—	—	—	—
752	Automobile parking -----	5	675	141	14	8
753	Automotive repair shops -----	159	39 383	9 266	2 145	485
7532	Top, body, and upholstery repair shops and paint shops -----	50	13 955	2 896	655	172
7532 pt.	Top and body repair shops -----	46	12 924	2 735	632	155
7532 pt.	Paint shops -----	4	1 031	161	23	17
7538	General automotive repair shops -----	76	16 803	3 884	913	201
7538 pt.	General automotive repair shops, except diesel -----	73	(D)	(D)	(D)	CC
7538 pt.	Diesel repair shops -----	3	(D)	(D)	(D)	AA
7533, 4, 6, 7, 9	Other automotive repair shops -----	33	8 625	2 486	577	112
7533	Automotive exhaust system repair shops -----	11	3 956	1 064	234	44
7534	Tire retreading and repair shops -----	—	—	—	—	—
7536	Automotive glass replacement shops -----	5	(D)	(D)	(D)	AA
7537	Automotive transmission repair shops -----	13	2 763	889	208	40
7539	Automotive repair shops, n.e.c. -----	4	(D)	(D)	(D)	AA
7539 pt.	Radiator repair -----	1	(D)	(D)	(D)	AA
7539 pt.	Brake, front end, and wheel alignment -----	1	(D)	(D)	(D)	AA
7539 pt.	Automotive electrical and fuel system services -----	1	(D)	(D)	(D)	AA
7539 pt.	Other automotive repair shops, n.e.c. -----	1	(D)	(D)	(D)	AA
754	Automotive services, except repair -----	27	5 167	1 128	252	99
7542	Carwashes -----	14	1 858	471	121	56
7549	Automotive services, except repair and carwashes -----	13	3 309	657	131	43
76	Miscellaneous repair services -----	77	29 125	6 877	1 868	380
762	Electrical repair shops -----	28	7 630	2 352	801	182
7622	Radio and television repair shops -----	5	416	131	35	10
7623, 9	Other electrical and electronic repair shops -----	23	7 214	2 221	766	172
7623	Refrigeration and air-conditioning service and repair shops -----	6	938	330	81	14
7629	Electrical and electronic repair shops, n.e.c. -----	17	6 276	1 891	685	158
763	Watch, clock, and jewelry repair -----	1	(D)	(D)	(D)	AA
764	Reupholstery and furniture repair -----	6	623	125	30	7
769	Miscellaneous repair and related services -----	42	(D)	(D)	(D)	CC
7692	Welding repair -----	2	(D)	(D)	(D)	BB
7694	Armature rewinding shops -----	—	—	—	—	—
7699	Repair shops and related services, n.e.c. -----	40	(D)	(D)	(D)	CC
78, 79, 84	Amusement and recreation services, including motion pictures and museums -----	94	40 678	7 984	1 751	778
781, 2	Motion picture production, distribution, and services -----	8	(D)	(D)	(D)	AA
783	Motion picture theaters -----	4	(D)	(D)	(D)	CC
7832	Motion picture theaters, except drive-in -----	4	(D)	(D)	(D)	CC
7833	Drive-in motion picture theaters -----	—	—	—	—	—
784	Video tape rental -----	15	4 818	669	170	99
792	Theatrical producers (except motion picture), bands, orchestras, and entertainers -----	5	315	136	31	17
7922	Theatrical producers (except motion picture) and miscellaneous theatrical services -----	1	(D)	(D)	(D)	AA
7929	Bands, orchestras, actors, and other entertainers and entertainment groups -----	4	(D)	(D)	(D)	AA
793	Bowling centers -----	7	7 183	1 537	367	176

Table 6. Summary Statistics for Firms Subject to Federal Income Tax for Counties With 350 Establishments or More: 1992 — Con.

[Includes only establishments with payroll. For meaning of abbreviations and symbols, see introductory text. For explanation of terms and comparability of 1987 and 1992 censuses, see appendix A. For information on geographic areas followed by ▲, see appendix F]

SIC code	Geographic area and kind of business or operation	Establishments (number)	Receipts (\$1,000)	Annual payroll (\$1,000)	First-quarter payroll (\$1,000)	Paid employees for pay period including March 12 (number)
RICHMOND COUNTY — Con.						
78, 79, 84	Amusement and recreation services, including motion pictures and museums—Con.					
79 ex. 792, 3; 84	Commercial sports and other amusement and recreation services, including museums	55	18 103	3 672	787	307
794	Commercial sports	2	(D)	(D)	(D)	AA
7941	Professional sports clubs, managers, promoters	1	(D)	(D)	(D)	AA
7948	Racing, including track operation	1	(D)	(D)	(D)	AA
79 ex. 792, 3, 4; 84	Other amusement and recreation services, including museums	53	(D)	(D)	(D)	EE
791	Dance studios, schools, and halls	9	(D)	(D)	(D)	AA
7991	Physical fitness facilities	11	4 024	960	205	90
7992	Public golf courses	4	(D)	(D)	(D)	BB
7993	Coin-operated amusement devices	3	(D)	(D)	(D)	AA
7996	Amusement parks	2	(D)	(D)	(D)	AA
7997	Membership sports and recreation clubs	4	(D)	(D)	(D)	AA
7999, 84	Amusement and recreation services, including museums, n.e.c.	20	(D)	(D)	(D)	CC
7999 pt.	Concession operators of amusement devices and rides	1	(D)	(D)	(D)	AA
7999 pt., 84	Carnivals, circuses, and fairs	—	—	—	—	—
	Other recreation and amusements, including museums	19	(D)	(D)	(D)	CC
80	Health services	631	486 987	205 504	44 031	7 089
801	Offices and clinics of doctors of medicine	301	226 915	106 731	21 261	2 013
8011 pt.	Offices of doctors of medicine	293	185 612	85 969	16 907	1 496
8011 pt.	General medical clinics	8	41 303	20 762	4 354	517
802	Offices and clinics of dentists	185	66 536	20 564	4 801	949
803	Offices and clinics of doctors of osteopathy	—	—	—	—	—
804	Offices and clinics of other health practitioners	92	(D)	(D)	(D)	EE
8041	Offices and clinics of chiropractors	44	9 973	1 597	378	116
8042	Offices and clinics of optometrists	11	3 285	765	181	49
8043	Offices and clinics of podiatrists	15	3 721	908	207	61
8049	Offices and clinics of health practitioners, n.e.c.	22	(D)	(D)	(D)	CC
805	Nursing and personal care facilities	9	92 136	42 865	9 754	1 979
8051	Skilled nursing care facilities	7	(D)	(D)	(D)	GG
8052	Intermediate care facilities	2	(D)	(D)	(D)	EE
8059	Nursing and personal care facilities, n.e.c.	—	—	—	—	—
806	Hospitals	1	(D)	(D)	(D)	EE
8062	General medical and surgical hospitals	1	(D)	(D)	(D)	EE
8063, 9	Specialty hospitals	—	—	—	—	—
807, 8, 9	Other health services	43	(D)	(D)	(D)	GG
807	Medical and dental laboratories	27	21 357	5 769	1 218	211
8071	Medical laboratories	14	18 001	4 227	863	156
8072	Dental laboratories	13	3 356	1 542	355	55
808	Home health care services	6	10 003	5 078	1 258	964
809	Miscellaneous health and allied services, n.e.c.	10	(D)	(D)	(D)	CC
8092	Kidney dialysis centers	1	(D)	(D)	(D)	BB
8093	Specialty outpatient facilities, n.e.c.	6	(D)	(D)	(D)	CC
8099	Health and allied services, n.e.c.	3	(D)	(D)	(D)	AA
81	Legal services	165	55 434	15 203	3 100	544
823, 4, 9	Selected educational services	22	6 842	2 374	518	160
823	Libraries	—	—	—	—	—
824	Vocational schools	3	(D)	(D)	(D)	BB
829	Schools and educational services, n.e.c.	19	(D)	(D)	(D)	CC
83	Social services	41	21 307	7 526	1 855	579
835	Child day care services	23	8 717	4 365	1 155	323
832, 3, 6, 9	Other social services	18	12 590	3 161	700	256
87 ex. 8733	Engineering, accounting, research, management, and related services (except noncommercial research organizations)	166	53 164	21 556	4 898	741
871	Engineering, architectural, and surveying services	59	24 415	8 210	1 819	269
8711	Engineering services	30	15 045	4 728	987	134
8712	Architectural services	24	(D)	(D)	(D)	BB
8713	Surveying services	5	(D)	(D)	(D)	BB
872	Accounting, auditing, and bookkeeping services	61	13 988	4 196	1 129	268
873 ex. 8733	Research, development, and testing services (except noncommercial research organizations)	5	799	383	53	8
8731	Commercial physical and biological research	1	(D)	(D)	(D)	AA
8732	Commercial economic, sociological, and educational research	2	(D)	(D)	(D)	AA
8734	Testing laboratories	2	(D)	(D)	(D)	AA
874	Management and public relations services	41	13 962	8 767	1 897	196
8741	Management services	14	9 591	7 224	1 619	135
8742	Management consulting services	17	2 972	997	182	27
8743	Public relations services	1	(D)	(D)	(D)	AA
8744	Facilities support management services	—	—	—	—	—
8748	Business consulting services, n.e.c.	9	(D)	(D)	(D)	BB
89	Services, n.e.c.	9	1 063	285	68	12

Table 6. Summary Statistics for Firms Subject to Federal Income Tax for Counties With 350 Establishments or More: 1992 — Con.

[Includes only establishments with payroll. For meaning of abbreviations and symbols, see introductory text. For explanation of terms and comparability of 1987 and 1992 censuses, see appendix A. For information on geographic areas followed by ▲, see appendix F]

SIC code	Geographic area and kind of business or operation	Establishments (number)	Receipts (\$1,000)	Annual payroll (\$1,000)	First-quarter payroll (\$1,000)	Paid employees for pay period including March 12 (number)
ROCKLAND COUNTY						
	Total	2 586	1 252 907	445 602	97 016	17 832
70 ex. 704	Hotels, rooming houses, camps, and other lodging places (except membership lodging)	28	35 361	9 504	1 968	803
7011	Hotels and motels	19	(D)	(D)	(D)	FF
7011 pt.	Hotels	13	(D)	(D)	(D)	FF
7011 pt.	Hotels, 25 guestrooms or more	12	27 106	7 795	1 710	695
7011 pt.	Hotels, less than 25 guestrooms	1	(D)	(D)	(D)	AA
7011 pt.	Motels, motor hotels, and tourist courts	6	(D)	(D)	(D)	BB
7011 pt.	Motels, tourist courts	5	(D)	(D)	(D)	BB
7011 pt.	Motor hotels	1	(D)	(D)	(D)	AA
702, 3	Other lodging places	9	(D)	(D)	(D)	BB
702	Rooming and boarding houses	3	365	60	14	6
703	Camps and recreational vehicle parks	6	(D)	(D)	(D)	BB
72	Personal services	286	40 724	11 710	2 820	1 069
721	Laundry, cleaning, and garment services	97	14 276	3 638	817	279
7211	Power laundries, family and commercial*	2	(D)	(D)	(D)	AA
7213	Linen supply*	1	(D)	(D)	(D)	AA
7215	Coin-operated laundries and drycleaning	29	3 740	708	159	57
7216	Drycleaning plants, except rug cleaning*	46	7 589	2 168	508	155
7217	Carpet and upholstery cleaning	9	(D)	(D)	(D)	BB
7218	Industrial launderers*	1	(D)	(D)	(D)	AA
7212, 9	Other laundry, cleaning, and garment services*	9	(D)	(D)	(D)	AA
7212	Garment pressing, and agents for laundries and drycleaners	7	(D)	(D)	(D)	AA
7219	Laundry and garment services, n.e.c.*	2	(D)	(D)	(D)	AA
722	Photographic studios, portrait	8	(D)	(D)	(D)	BB
723, 4	Beauty and barber shops	135	13 338	4 896	1 206	527
723	Beauty shops	129	12 679	4 603	1 141	508
724	Barber shops	6	659	293	65	19
725	Shoe repair shops and shoeshine parlors	3	(D)	(D)	(D)	AA
726	Funeral service and crematories	19	5 733	1 194	291	49
729	Miscellaneous personal services	24	(D)	(D)	(D)	CC
7291	Tax return preparation services	6	(D)	(D)	(D)	BB
7299	Miscellaneous personal services, n.e.c.	18	(D)	(D)	(D)	CC
73	Business services	451	306 266	106 077	23 947	4 826
731	Advertising	30	48 208	7 955	1 586	161
7311	Advertising agencies	16	(D)	(D)	(D)	BB
7312	Outdoor advertising services	1	(D)	(D)	(D)	AA
7313	Radio, television, publishers' advertising representatives	4	(D)	(D)	(D)	AA
7319	Advertising, n.e.c.	9	(D)	(D)	(D)	CC
732	Consumer credit reporting agencies, mercantile reporting agencies, and adjustment and collection agencies	5	(D)	(D)	(D)	CC
7322	Adjustment and collection services	4	613	188	42	14
7323	Credit reporting services	1	(D)	(D)	(D)	CC
733	Mailing, reproduction, commercial art and photography, and stenographic services	48	42 320	6 887	1 752	291
7331	Direct mail advertising services	9	(D)	(D)	(D)	CC
7334	Photocopying and duplicating services	4	(D)	(D)	(D)	AA
7335, 6	Commercial photography, art, and graphics	28	5 193	1 457	418	72
7335	Commercial photography	5	554	137	44	10
7336	Commercial art and graphic design	23	4 639	1 320	374	62
7338	Secretarial and court reporting services	7	(D)	(D)	(D)	AA
734	Services to dwellings and other buildings	73	34 295	20 634	4 835	1 378
7342	Disinfecting and pest control services	19	(D)	(D)	(D)	BB
7349	Building cleaning and maintenance services, n.e.c.	54	(D)	(D)	(D)	GG
735	Miscellaneous equipment rental and leasing	21	30 488	7 870	1 782	207
7352	Medical equipment rental and leasing	1	(D)	(D)	(D)	AA
7353	Heavy construction equipment rental and leasing	5	(D)	(D)	(D)	BB
7359	Equipment rental and leasing, n.e.c.	15	(D)	(D)	(D)	CC
736	Personnel supply services	30	(D)	(D)	(D)	GG
7361	Employment agencies	16	(D)	(D)	(D)	BB
7363	Help supply services	14	(D)	(D)	(D)	GG
7363 pt.	Temporary help supply	11	(D)	(D)	(D)	FF
7363 pt.	Help supply, except temporary	3	(D)	(D)	(D)	CC
737	Computer programming, data processing, and other computer related services	123	61 575	27 008	6 079	681
7371, 2, 3	Computer programming, prepackaged software, and integrated systems	76	28 672	11 551	2 615	405
7371	Computer programming services	63	(D)	(D)	(D)	EE
7372	Prepackaged software	8	(D)	(D)	(D)	BB
7373	Computer integrated systems	5	2 616	389	42	13
7374, 5, 6	Data processing services	15	(D)	(D)	(D)	CC
7374, 5	Computer processing, information retrieval	14	(D)	(D)	(D)	CC
7376	Computer facilities management services	1	(D)	(D)	(D)	AA
7377, 8, 9	Computer rental and leasing, maintenance, and related services, n.e.c.	32	(D)	(D)	(D)	BB
7377	Computer rental and leasing	—	—	—	—	—
7378	Computer maintenance and repair	1	(D)	(D)	(D)	AA
7379	Computer related services, n.e.c.	31	(D)	(D)	(D)	BB

Table 6. Summary Statistics for Firms Subject to Federal Income Tax for Counties With 350 Establishments or More: 1992 — Con.

[Includes only establishments with payroll. For meaning of abbreviations and symbols, see introductory text. For explanation of terms and comparability of 1987 and 1992 censuses, see appendix A. For information on geographic areas followed by ▲, see appendix F]

SIC code	Geographic area and kind of business or operation	Establishments (number)	Receipts (\$1,000)	Annual payroll (\$1,000)	First-quarter payroll (\$1,000)	Paid employees for pay period including March 12 (number)
ROCKLAND COUNTY—Con.						
73	Business services—Con.					
738	Miscellaneous business services	121	(D)	(D)	(D)	FF
7381, 2	Detective agencies and protective services	30	(D)	(D)	(D)	FF
7381	Detective, guard, and armored car services	23	(D)	(D)	(D)	EE
7382	Security systems services	7	2 848	731	145	28
7383	News syndicates	—	—	—	—	—
7384	Photofinishing laboratories*	11	2 850	661	108	30
7389	Business services, n.e.c.	80	(D)	(D)	(D)	EE
7389 pt.	Sign painting shops	2	(D)	(D)	(D)	AA
7389 pt.	Interior designing	9	(D)	(D)	(D)	AA
7389 pt.	Telephone answering services	5	(D)	(D)	(D)	BB
7389 pt.	Other business services	64	(D)	(D)	(D)	CC
75	Automotive repair, services, and parking	207	57 014	13 827	3 302	654
751	Automotive rental and leasing, without drivers	8	(D)	(D)	(D)	BB
7513	Truck rental and leasing, without drivers	2	(D)	(D)	(D)	AA
7514, 5	Passenger car rental and leasing	6	2 991	487	115	19
7514	Passenger car rental	3	(D)	(D)	(D)	AA
7515	Passenger car leasing	3	(D)	(D)	(D)	AA
7519	Utility trailer and recreational vehicle rental	—	—	—	—	—
752	Automobile parking	2	(D)	(D)	(D)	AA
753	Automotive repair shops	174	46 986	11 673	2 784	507
7532	Top, body, and upholstery repair shops and paint shops	56	19 410	5 205	1 245	204
7532 pt.	Top and body repair shops	54	(D)	(D)	(D)	CC
7532 pt.	Paint shops	2	(D)	(D)	(D)	AA
7538	General automotive repair shops	94	20 791	4 502	1 083	228
7538 pt.	General automotive repair shops, except diesel	89	20 032	4 417	1 055	220
7538 pt.	Diesel repair shops	5	759	85	28	8
7533, 4, 6, 7, 9	Other automotive repair shops	24	6 785	1 966	456	75
7533	Automotive exhaust system repair shops	4	(D)	(D)	(D)	AA
7534	Tire retreading and repair shops	1	(D)	(D)	(D)	AA
7536	Automotive glass replacement shops	3	1 450	566	112	15
7537	Automotive transmission repair shops	7	(D)	(D)	(D)	AA
7539	Automotive repair shops, n.e.c.	9	(D)	(D)	(D)	BB
7539 pt.	Radiator repair	3	(D)	(D)	(D)	AA
7539 pt.	Brake, front end, and wheel alignment	1	(D)	(D)	(D)	AA
7539 pt.	Automotive electrical and fuel system services	5	(D)	(D)	(D)	AA
7539 pt.	Other automotive repair shops, n.e.c.	—	—	—	—	—
754	Automotive services, except repair	23	6 383	1 542	375	121
7542	Carwashes	11	(D)	(D)	(D)	BB
7549	Automotive services, except repair and carwashes	12	(D)	(D)	(D)	BB
76	Miscellaneous repair services	75	26 113	8 294	1 880	351
762	Electrical repair shops	27	9 917	3 203	718	160
7622	Radio and television repair shops	5	(D)	(D)	(D)	AA
7623, 9	Other electrical and electronic repair shops	22	(D)	(D)	(D)	CC
7623	Refrigeration and air-conditioning service and repair shops	11	(D)	(D)	(D)	BB
7629	Electrical and electronic repair shops, n.e.c.	11	(D)	(D)	(D)	CC
763	Watch, clock, and jewelry repair	2	(D)	(D)	(D)	AA
764	Reupholstery and furniture repair	7	533	111	22	4
769	Miscellaneous repair and related services	39	(D)	(D)	(D)	CC
7692	Welding repair	4	(D)	(D)	(D)	AA
7694	Armature rewinding shops	1	(D)	(D)	(D)	AA
7699	Repair shops and related services, n.e.c.	34	(D)	(D)	(D)	CC
78, 79, 84	Amusement and recreation services, including motion pictures and museums	156	111 783	24 056	4 081	1 324
781, 2	Motion picture production, distribution, and services	23	(D)	(D)	(D)	BB
783	Motion picture theaters	9	(D)	(D)	(D)	EE
7832	Motion picture theaters, except drive-in	8	(D)	(D)	(D)	EE
7833	Drive-in motion picture theaters	1	(D)	(D)	(D)	AA
784	Video tape rental	21	(D)	(D)	(D)	BB
792	Theatrical producers (except motion picture), bands, orchestras, and entertainers	29	14 851	6 670	745	119
7922	Theatrical producers (except motion picture) and miscellaneous theatrical services	7	(D)	(D)	(D)	BB
7929	Bands, orchestras, actors, and other entertainers and entertainment groups	22	(D)	(D)	(D)	BB
793	Bowling centers	4	(D)	(D)	(D)	BB
79 ex. 792, 3, 84	Commercial sports and other amusement and recreation services, including museums	70	37 356	11 158	1 828	708
794	Commercial sports	1	(D)	(D)	(D)	AA
7941	Professional sports clubs, managers, promoters	1	(D)	(D)	(D)	AA
7948	Racing, including track operation	—	—	—	—	—
79 ex. 792, 3, 4, 84	Other amusement and recreation services, including museums	69	(D)	(D)	(D)	FF
791	Dance studios, schools, and halls	5	(D)	(D)	(D)	BB
7991	Physical fitness facilities	12	6 327	2 594	485	249
7992	Public golf courses	2	(D)	(D)	(D)	AA
7993	Coin-operated amusement devices	3	(D)	(D)	(D)	AA
7996	Amusement parks	1	(D)	(D)	(D)	AA
7997	Membership sports and recreation clubs	10	9 401	3 074	478	193
7999, 84	Amusement and recreation services, including museums, n.e.c.	36	(D)	(D)	(D)	CC
7999 pt.	Concession operators of amusement devices and rides	2	(D)	(D)	(D)	BB
7999 pt.	Carnivals, circuses, and fairs	—	—	—	—	—
7999 pt., 84	Other recreation and amusements, including museums	34	17 251	4 209	619	188

Table 6. Summary Statistics for Firms Subject to Federal Income Tax for Counties With 350 Establishments or More: 1992 — Con.

[Includes only establishments with payroll. For meaning of abbreviations and symbols, see introductory text. For explanation of terms and comparability of 1987 and 1992 censuses, see appendix A. For information on geographic areas followed by ▲, see appendix F]

SIC code	Geographic area and kind of business or operation	Establishments (number)	Receipts (\$1,000)	Annual payroll (\$1,000)	First-quarter payroll (\$1,000)	Paid employees for pay period including March 12 (number)
ROCKLAND COUNTY — Con.						
80	Health services	698	399 840	178 219	38 939	5 505
801	Offices and clinics of doctors of medicine	324	208 572	98 905	20 013	1 857
8011 pt.	Offices of doctors of medicine	322	(D)	(D)	(D)	GG
8011 pt.	General medical clinics	2	(D)	(D)	(D)	AA
802	Offices and clinics of dentists	192	59 939	19 118	4 204	865
803	Offices and clinics of doctors of osteopathy	1	(D)	(D)	(D)	AA
804	Offices and clinics of other health practitioners	123	(D)	(D)	(D)	EE
8041	Offices and clinics of chiropractors	63	14 659	3 601	799	173
8042	Offices and clinics of optometrists	15	(D)	(D)	(D)	BB
8043	Offices and clinics of podiatrists	22	4 792	1 114	251	61
8049	Offices and clinics of health practitioners, n.e.c.	23	(D)	(D)	(D)	CC
805	Nursing and personal care facilities	18	(D)	(D)	(D)	GG
8051	Skilled nursing care facilities	8	42 628	22 015	5 947	1 054
8052	Intermediate care facilities	1	(D)	(D)	(D)	BB
8059	Nursing and personal care facilities, n.e.c.	9	(D)	(D)	(D)	EE
806	Hospitals	—	—	—	—	—
8062	General medical and surgical hospitals	—	—	—	—	—
8063, 9	Specialty hospitals	—	—	—	—	—
807, 8, 9	Other health services	40	(D)	(D)	(D)	FF
807	Medical and dental laboratories	23	(D)	(D)	(D)	EE
8071	Medical laboratories	15	(D)	(D)	(D)	EE
8072	Dental laboratories	8	(D)	(D)	(D)	BB
808	Home health care services	10	12 397	8 513	1 967	418
809	Miscellaneous health and allied services, n.e.c.	7	(D)	(D)	(D)	BB
8092	Kidney dialysis centers	—	—	—	—	—
8093	Specialty outpatient facilities, n.e.c.	2	(D)	(D)	(D)	AA
8099	Health and allied services, n.e.c.	5	(D)	(D)	(D)	BB
81	Legal services	215	81 541	26 242	5 559	853
823, 4, 9	Selected educational services	27	7 217	1 956	344	146
823	Libraries	—	—	—	—	—
824	Vocational schools	6	(D)	(D)	(D)	BB
829	Schools and educational services, n.e.c.	21	(D)	(D)	(D)	CC
83	Social services	71	20 500	6 936	1 696	561
835	Child day care services	38	4 326	1 794	442	175
832, 3, 6, 9	Other social services	33	16 174	5 142	1 254	386
87 ex. 8733	Engineering, accounting, research, management, and related services (except noncommercial research organizations)	343	146 342	53 699	11 494	1 655
871	Engineering, architectural, and surveying services	71	56 292	23 367	5 290	589
8711	Engineering services	43	47 311	19 943	4 491	481
8712	Architectural services	19	(D)	(D)	(D)	BB
8713	Surveying services	9	(D)	(D)	(D)	BB
872	Accounting, auditing, and bookkeeping services	139	36 791	12 162	2 747	482
873 ex. 8733	Research, development, and testing services (except noncommercial research organizations)	20	14 143	4 547	1 073	229
8731	Commercial physical and biological research	3	(D)	(D)	(D)	BB
8732	Commercial economic, sociological, and educational research	14	(D)	(D)	(D)	CC
8734	Testing laboratories	3	(D)	(D)	(D)	BB
874	Management and public relations services	113	39 116	13 623	2 384	355
8741	Management services	22	(D)	(D)	(D)	CC
8742	Management consulting services	53	14 628	6 429	971	120
8743	Public relations services	7	(D)	(D)	(D)	AA
8744	Facilities support management services	2	(D)	(D)	(D)	AA
8748	Business consulting services, n.e.c.	29	11 697	3 114	560	77
89	Services, n.e.c.	29	20 206	5 082	986	85
ST. LAWRENCE COUNTY						
	Total	437	140 407	47 921	9 621	2 846
70 ex. 704	Hotels, rooming houses, camps, and other lodging places (except membership lodging)	26	8 459	2 034	405	226
7011	Hotels and motels	21	8 003	1 953	396	220
7011 pt.	Hotels	8	4 509	1 074	226	113
7011 pt.	Motels, motor hotels, and tourist courts	13	3 494	879	170	107
702, 3	Other lodging places	5	456	81	9	6

Table 6. Summary Statistics for Firms Subject to Federal Income Tax for Counties With 350 Establishments or More: 1992 — Con.

[Includes only establishments with payroll. For meaning of abbreviations and symbols, see introductory text. For explanation of terms and comparability of 1987 and 1992 censuses, see appendix A. For information on geographic areas followed by ▲, see appendix F]

SIC code	Geographic area and kind of business or operation	Establishments (number)	Receipts (\$1,000)	Annual payroll (\$1,000)	First-quarter payroll (\$1,000)	Paid employees for pay period including March 12 (number)
ST. LAWRENCE COUNTY — Con.						
72	Personal services -----	48	9 531	2 663	640	289
721	Laundry, cleaning, and garment services -----	15	3 493	1 255	280	127
7211	Power laundries, family and commercial* -----	2	(D)	(D)	(D)	BB
7213	Linen supply* -----	1	(D)	(D)	(D)	BB
7215	Coin-operated laundries and drycleaning -----	4	301	58	13	9
7216	Drycleaning plants, except rug cleaning* -----	6	627	195	43	29
7217	Carpet and upholstery cleaning -----	2	(D)	(D)	(D)	AA
7218	Industrial laundriers* -----	—	—	—	—	—
7212, 9	Other laundry, cleaning, and garment services* -----	—	—	—	—	—
722	Photographic studios, portrait -----	2	(D)	(D)	(D)	AA
723, 4	Beauty and barber shops -----	9	904	345	78	35
723	Beauty shops -----	9	904	345	78	35
724	Barber shops -----	—	—	—	—	—
725	Shoe repair shops and shoeshine parlors -----	—	—	—	—	—
726	Funeral service and crematories -----	15	4 170	850	182	67
729	Miscellaneous personal services -----	7	(D)	(D)	(D)	BB
73	Business services -----	32	14 837	6 432	832	285
731	Advertising -----	2	(D)	(D)	(D)	AA
732	Consumer credit reporting agencies, mercantile reporting agencies, and adjustment and collection agencies -----	2	(D)	(D)	(D)	AA
733	Mailing, reproduction, commercial art and photography, and stenographic services -----	2	(D)	(D)	(D)	AA
734	Services to dwellings and other buildings -----	6	867	232	46	28
735	Miscellaneous equipment rental and leasing -----	2	(D)	(D)	(D)	AA
736	Personnel supply services -----	3	(D)	(D)	(D)	CC
737	Computer programming, data processing, and other computer related services -----	6	6 045	2 522	150	27
7371, 2, 3	Computer programming, prepackaged software, and integrated systems -----	4	(D)	(D)	(D)	BB
7374, 5, 6	Data processing services -----	1	(D)	(D)	(D)	AA
7377, 8, 9	Computer rental and leasing, maintenance, and related services, n.e.c. -----	1	(D)	(D)	(D)	AA
738	Miscellaneous business services -----	9	1 533	383	60	24
75	Automotive repair, services, and parking -----	48	13 066	2 366	539	165
751	Automotive rental and leasing, without drivers -----	1	(D)	(D)	(D)	AA
752	Automobile parking -----	—	—	—	—	—
753	Automotive repair shops -----	44	12 593	2 300	530	160
7532	Top, body, and upholstery repair shops and paint shops -----	11	3 180	611	143	44
7538	General automotive repair shops -----	26	6 067	982	222	77
7533, 4, 6, 7, 9	Other automotive repair shops -----	7	3 346	707	165	39
754	Automotive services, except repair -----	3	(D)	(D)	(D)	AA
76	Miscellaneous repair services -----	16	5 201	1 304	265	71
762	Electrical repair shops -----	6	939	194	48	18
7622	Radio and television repair shops -----	1	(D)	(D)	(D)	AA
7623, 9	Other electrical and electronic repair shops -----	5	(D)	(D)	(D)	AA
763	Watch, clock, and jewelry repair -----	—	—	—	—	—
764	Reupholstery and furniture repair -----	—	—	—	—	—
769	Miscellaneous repair and related services -----	10	4 262	1 110	217	53
78, 79, 84	Amusement and recreation services, including motion pictures and museums -----	36	5 112	1 181	244	163
781, 2	Motion picture production, distribution, and services -----	—	—	—	—	—
783	Motion picture theaters -----	4	(D)	(D)	(D)	BB
784	Video tape rental -----	9	(D)	(D)	(D)	BB
792	Theatrical producers (except motion picture), bands, orchestras, and entertainers -----	—	—	—	—	—
793	Bowling centers -----	7	1 564	360	109	52
79 ex. 792, 3, 84	Commercial sports and other amusement and recreation services, including museums -----	16	1 832	477	52	53
80	Health services -----	136	54 665	20 774	4 611	1 188
801	Offices and clinics of doctors of medicine -----	81	29 963	9 915	1 914	333
802	Offices and clinics of dentists -----	30	9 450	3 370	786	192
803	Offices and clinics of doctors of osteopathy -----	3	573	158	12	6
804	Offices and clinics of other health practitioners -----	14	1 994	440	93	30
805	Nursing and personal care facilities -----	2	(D)	(D)	(D)	EE
806	Hospitals -----	—	—	—	—	—
807, 8, 9	Other health services -----	6	(D)	(D)	(D)	EE
81	Legal services -----	40	9 470	2 803	642	139
823, 4, 9	Selected educational services -----	2	(D)	(D)	(D)	AA
83	Social services -----	9	(D)	(D)	(D)	AA
835	Child day care services -----	7	203	94	9	8
832, 3, 6, 9	Other social services -----	2	(D)	(D)	(D)	AA

Table 6. Summary Statistics for Firms Subject to Federal Income Tax for Counties With 350 Establishments or More: 1992 — Con.

[Includes only establishments with payroll. For meaning of abbreviations and symbols, see introductory text. For explanation of terms and comparability of 1987 and 1992 censuses, see appendix A. For information on geographic areas followed by ▲, see appendix F]

SIC code	Geographic area and kind of business or operation	Establishments (number)	Receipts (\$1,000)	Annual payroll (\$1,000)	First-quarter payroll (\$1,000)	Paid employees for pay period including March 12 (number)
ST. LAWRENCE COUNTY — Con.						
87 ex. 8733	Engineering, accounting, research, management, and related services (except noncommercial research organizations) -----	42	19 304	8 105	1 401	300
871	Engineering, architectural, and surveying services -----	14	5 187	2 181	351	74
872	Accounting, auditing, and bookkeeping services -----	19	(D)	(D)	(D)	BB
873 ex. 8733	Research, development, and testing services (except noncommercial research organizations) -----	2	(D)	(D)	(D)	CC
874	Management and public relations services -----	7	1 346	234	44	12
89	Services, n.e.c. -----	2	(D)	(D)	(D)	AA
SARATOGA COUNTY						
Total -----		998	405 321	120 586	26 369	6 355
70 ex. 704	Hotels, rooming houses, camps, and other lodging places (except membership lodging) -----	38	28 926	6 981	1 576	516
7011	Hotels and motels -----	29	24 164	5 602	1 215	445
7011 pt.	Hotels -----	12	16 972	4 047	819	323
7011 pt.	Motels, motor hotels, and tourist courts -----	17	7 192	1 555	396	122
702, 3	Other lodging places -----	9	4 762	1 379	361	71
72	Personal services -----	110	58 041	10 937	2 526	955
721	Laundry, cleaning, and garment services -----	31	13 194	4 496	1 068	305
7211	Power laundries, family and commercial* -----	3	(D)	(D)	(D)	(D)
7213	Linen supply* -----	8	(D)	(D)	(D)	CC
7215	Coin-operated laundries and drycleaning -----	3	616	179	41	17
7216	Drycleaning plants, except rug cleaning* -----	11	4 337	1 708	377	124
7217	Carpet and upholstery cleaning -----	4	(D)	(D)	(D)	AA
7218	Industrial laundries* -----	2	(D)	(D)	(D)	AA
7212, 9	Other laundry, cleaning, and garment services* -----	3	(D)	(D)	(D)	AA
722	Photographic studios, portrait -----	10	(D)	(D)	(D)	BB
723, 4	Beauty and barber shops -----	38	4 196	1 626	374	165
723	Beauty shops -----	38	4 196	1 626	374	165
724	Barber shops -----	—	—	—	—	—
725	Shoe repair shops and shoeshine parlors -----	1	(D)	(D)	(D)	AA
726	Funeral service and crematories -----	13	(D)	(D)	(D)	BB
729	Miscellaneous personal services -----	17	(D)	(D)	(D)	EE
73	Business services -----	139	51 363	20 148	5 105	1 119
731	Advertising -----	4	(D)	(D)	(D)	AA
732	Consumer credit reporting agencies, mercantile reporting agencies, and adjustment and collection agencies -----	3	(D)	(D)	(D)	BB
733	Mailing, reproduction, commercial art and photography, and stenographic services -----	10	(D)	(D)	(D)	BB
734	Services to dwellings and other buildings -----	34	5 751	2 963	814	281
735	Miscellaneous equipment rental and leasing -----	21	7 948	2 236	566	140
736	Personnel supply services -----	7	(D)	(D)	(D)	CC
737	Computer programming, data processing, and other computer related services -----	29	22 670	9 787	2 426	302
7371, 2, 3	Computer programming, prepackaged software, and integrated systems -----	16	16 256	7 055	1 540	197
7374, 5, 6	Data processing services -----	7	(D)	(D)	(D)	BB
7377, 8, 9	Computer rental and leasing, maintenance, and related services, n.e.c. -----	6	(D)	(D)	(D)	BB
738	Miscellaneous business services -----	31	(D)	(D)	(D)	CC
75	Automotive repair, services, and parking -----	86	19 775	5 060	1 160	338
751	Automotive rental and leasing, without drivers -----	3	(D)	(D)	(D)	AA
752	Automobile parking -----	3	(D)	(D)	(D)	AA
753	Automotive repair shops -----	66	16 509	4 001	929	207
7532	Top, body, and upholstery repair shops and paint shops -----	20	3 720	993	270	63
7538	General automotive repair shops -----	33	8 083	2 031	443	103
7533, 4, 6, 7, 9	Other automotive repair shops -----	13	4 706	977	216	41
754	Automotive services, except repair -----	14	2 796	958	209	119
76	Miscellaneous repair services -----	38	6 838	1 681	367	91
762	Electrical repair shops -----	11	2 240	623	141	30
7622	Radio and television repair shops -----	5	(D)	(D)	(D)	AA
7623, 9	Other electrical and electronic repair shops -----	6	(D)	(D)	(D)	AA
763	Watch, clock, and jewelry repair -----	1	(D)	(D)	(D)	AA
764	Reupholstery and furniture repair -----	3	(D)	(D)	(D)	AA
769	Miscellaneous repair and related services -----	23	(D)	(D)	(D)	BB
78, 79, 84	Amusement and recreation services, including motion pictures and museums -----	98	68 552	13 238	1 963	762
781, 2	Motion picture production, distribution, and services -----	4	(D)	(D)	(D)	AA
783	Motion picture theaters -----	4	(D)	(D)	(D)	BB
784	Video tape rental -----	13	1 673	418	80	51
792	Theatrical producers (except motion picture), bands, orchestras, and entertainers -----	2	(D)	(D)	(D)	BB
793	Bowling centers -----	7	2 909	681	206	94
79 ex. 792, 3, 84	Commercial sports and other amusement and recreation services, including museums -----	68	55 561	10 452	1 298	523

Table 6. Summary Statistics for Firms Subject to Federal Income Tax for Counties With 350 Establishments or More: 1992 — Con.

[Includes only establishments with payroll. For meaning of abbreviations and symbols, see introductory text. For explanation of terms and comparability of 1987 and 1992 censuses, see appendix A. For information on geographic areas followed by ▲, see appendix F]

SIC code	Geographic area and kind of business or operation	Establishments (number)	Receipts (\$1,000)	Annual payroll (\$1,000)	First-quarter payroll (\$1,000)	Paid employees for pay period including March 12 (number)
SARATOGA COUNTY — Con.						
80	Health services -----	210	100 558	37 482	8 419	1 462
801	Offices and clinics of doctors of medicine -----	77	40 671	16 132	3 490	494
802	Offices and clinics of dentists -----	68	22 230	6 927	1 557	370
803	Offices and clinics of doctors of osteopathy -----	2	(D)	(D)	(D)	AA
804	Offices and clinics of other health practitioners -----	50	10 588	2 936	704	166
805	Nursing and personal care facilities -----	3	(D)	(D)	(D)	BB
806	Hospitals -----	1	(D)	(D)	(D)	EE
807, 8, 9	Other health services -----	9	(D)	(D)	(D)	CC
81	Legal services -----	83	18 003	4 824	1 073	233
823, 4, 9	Selected educational services -----	10	1 973	575	67	32
83	Social services -----	43	5 326	2 178	552	217
835	Child day care services -----	29	2 331	1 185	318	153
832, 3, 6, 9	Other social services -----	14	2 995	993	234	64
87 ex. 8733	Engineering, accounting, research, management, and related services (except noncommercial research organizations) -----	132	42 967	16 417	3 318	588
871	Engineering, architectural, and surveying services -----	56	(D)	(D)	(D)	CC
872	Accounting, auditing, and bookkeeping services -----	32	(D)	(D)	(D)	BB
873 ex. 8733	Research, development, and testing services (except noncommercial research organizations) -----	8	(D)	(D)	(D)	CC
874	Management and public relations services -----	36	14 633	4 914	919	143
89	Services, n.e.c. -----	11	2 999	1 065	243	42
SCHENECTADY COUNTY						
	Total -----	951	794 177	307 875	71 561	10 150
70 ex. 704	Hotels, rooming houses, camps, and other lodging places (except membership lodging) -----	12	9 338	2 539	554	202
7011	Hotels and motels -----	12	9 338	2 539	554	202
7011 pt.	Hotels -----	3	(D)	(D)	(D)	CC
7011 pt.	Motels, motor hotels, and tourist courts -----	9	(D)	(D)	(D)	BB
702, 3	Other lodging places -----	—	—	—	—	—
72	Personal services -----	95	26 683	7 174	1 692	588
721	Laundry, cleaning, and garment services -----	27	14 298	3 291	799	234
7211	Power laundries, family and commercial* -----	1	(D)	(D)	(D)	AA
7213	Linen supply* -----	—	—	—	—	—
7215	Coin-operated laundries and drycleaning -----	8	(D)	(D)	(D)	BB
7216	Drycleaning plants, except rug cleaning* -----	11	3 304	1 091	281	109
7217	Carpet and upholstery cleaning -----	2	(D)	(D)	(D)	AA
7218	Industrial launderers* -----	1	(D)	(D)	(D)	BB
7212, 9	Other laundry, cleaning, and garment services* -----	4	(D)	(D)	(D)	AA
722	Photographic studios, portrait -----	4	(D)	(D)	(D)	BB
723, 4	Beauty and barber shops -----	38	(D)	(D)	(D)	CC
723	Beauty shops -----	34	(D)	(D)	(D)	CC
724	Barber shops -----	4	(D)	(D)	(D)	AA
725	Shoe repair shops and shoeshine parlors -----	1	(D)	(D)	(D)	AA
726	Funeral service and crematories -----	12	4 823	1 396	290	74
729	Miscellaneous personal services -----	13	(D)	(D)	(D)	BB
73	Business services -----	154	62 922	26 717	5 992	1 165
731	Advertising -----	11	(D)	(D)	(D)	CC
732	Consumer credit reporting agencies, mercantile reporting agencies, and adjustment and collection agencies -----	5	(D)	(D)	(D)	BB
733	Mailing, reproduction, commercial art and photography, and stenographic services -----	16	7 605	2 058	507	79
734	Services to dwellings and other buildings -----	35	(D)	(D)	(D)	CC
735	Miscellaneous equipment rental and leasing -----	14	(D)	(D)	(D)	BB
736	Personnel supply services -----	11	9 299	6 304	1 270	221
737	Computer programming, data processing, and other computer related services -----	27	(D)	(D)	(D)	CC
7371, 2, 3	Computer programming, prepackaged software, and integrated systems -----	14	(D)	(D)	(D)	CC
7374, 5, 6	Data processing services -----	8	(D)	(D)	(D)	BB
7377, 8, 9	Computer rental and leasing, maintenance, and related services, n.e.c. -----	5	(D)	(D)	(D)	BB
738	Miscellaneous business services -----	35	(D)	(D)	(D)	CC
75	Automotive repair, services, and parking -----	90	24 086	6 224	1 544	365
751	Automotive rental and leasing, without drivers -----	1	(D)	(D)	(D)	AA
752	Automobile parking -----	—	—	—	—	—
753	Automotive repair shops -----	75	21 060	5 382	1 291	295
7532	Top, body, and upholstery repair shops and paint shops -----	19	6 414	1 835	481	87
7538	General automotive repair shops -----	36	9 337	2 184	499	127
7533, 4, 6, 7, 9	Other automotive repair shops -----	20	5 309	1 363	311	81
754	Automotive services, except repair -----	14	(D)	(D)	(D)	BB

Table 6. Summary Statistics for Firms Subject to Federal Income Tax for Counties With 350 Establishments or More: 1992 — Con.

[Includes only establishments with payroll. For meaning of abbreviations and symbols, see introductory text. For explanation of terms and comparability of 1987 and 1992 censuses, see appendix A. For information on geographic areas followed by ▲, see appendix F]

SIC code	Geographic area and kind of business or operation	Establishments (number)	Receipts (\$1,000)	Annual payroll (\$1,000)	First-quarter payroll (\$1,000)	Paid employees for pay period including March 12 (number)
SCHENECTADY COUNTY—Con.						
76	Miscellaneous repair services -----	31	9 190	3 181	797	187
762	Electrical repair shops -----	6	2 938	1 179	397	88
7622	Radio and television repair shops -----	2	(D)	(D)	(D)	BB
7623, 9	Other electrical and electronic repair shops -----	4	(D)	(D)	(D)	BB
763	Watch, clock, and jewelry repair -----	1	(D)	(D)	(D)	AA
764	Reupholstery and furniture repair -----	4	(D)	(D)	(D)	AA
769	Miscellaneous repair and related services -----	20	(D)	(D)	(D)	BB
78, 79, 84	Amusement and recreation services, including motion pictures and museums -----	59	15 963	3 575	843	413
781, 2	Motion picture production, distribution, and services -----	3	(D)	(D)	(D)	AA
783	Motion picture theaters -----	3	(D)	(D)	(D)	BB
784	Video tape rental -----	13	(D)	(D)	(D)	BB
792	Theatrical producers (except motion picture), bands, orchestras, and entertainers -----	2	(D)	(D)	(D)	BB
793	Bowling centers -----	9	(D)	(D)	(D)	CC
79 ex. 792, 3, 84	Commercial sports and other amusement and recreation services, including museums -----	29	6 650	1 807	359	175
80	Health services -----	278	184 517	89 781	19 608	3 246
801	Offices and clinics of doctors of medicine -----	137	85 069	44 828	8 991	850
802	Offices and clinics of dentists -----	77	24 874	8 300	1 970	462
803	Offices and clinics of doctors of osteopathy -----	—	—	—	—	—
804	Offices and clinics of other health practitioners -----	41	10 484	4 000	956	225
805	Nursing and personal care facilities -----	3	(D)	(D)	(D)	FF
806	Hospitals -----	2	(D)	(D)	(D)	FF
807, 8, 9	Other health services -----	18	(D)	(D)	(D)	EE
81	Legal services -----	88	29 077	10 308	2 354	367
823, 4, 9	Selected educational services -----	3	(D)	(D)	(D)	BB
83	Social services -----	32	9 908	4 606	1 054	369
835	Child day care services -----	24	4 905	2 678	627	221
832, 3, 6, 9	Other social services -----	8	5 003	1 928	427	148
87 ex. 8733	Engineering, accounting, research, management, and related services (except noncommercial research organizations) -----	101	416 543	151 685	36 890	3 206
871	Engineering, architectural, and surveying services -----	35	(D)	(D)	(D)	EE
872	Accounting, auditing, and bookkeeping services -----	31	(D)	(D)	(D)	CC
873 ex. 8733	Research, development, and testing services (except noncommercial research organizations) -----	8	(D)	(D)	(D)	HH
874	Management and public relations services -----	27	(D)	(D)	(D)	CC
89	Services, n.e.c. -----	8	(D)	(D)	(D)	BB
STEBEN COUNTY						
	Total -----	427	138 607	45 762	9 902	2 922
70 ex. 704	Hotels, rooming houses, camps, and other lodging places (except membership lodging) -----	27	16 333	4 338	816	380
7011	Hotels and motels -----	20	15 577	4 212	797	371
7011 pt.	Hotels -----	8	9 348	2 376	524	230
7011 pt.	Motels, motor hotels, and tourist courts -----	12	6 229	1 836	273	141
702, 3	Other lodging places -----	7	756	126	19	9
72	Personal services -----	58	6 680	1 974	515	204
721	Laundry, cleaning, and garment services -----	13	1 532	506	120	81
7211	Power laundries, family and commercial* -----	1	(D)	(D)	(D)	AA
7213	Linen supply* -----	—	—	—	—	—
7215	Coin-operated laundries and drycleaning -----	5	(D)	(D)	(D)	BB
7216	Drycleaning plants, except rug cleaning* -----	5	931	319	77	45
7217	Carpet and upholstery cleaning -----	2	(D)	(D)	(D)	AA
7218	Industrial laundriers* -----	—	—	—	—	—
7212, 9	Other laundry, cleaning, and garment services* -----	—	—	—	—	—
722	Photographic studios, portrait -----	5	505	106	12	8
723, 4	Beauty and barber shops -----	20	1 409	570	140	53
723	Beauty shops -----	20	1 409	570	140	53
724	Barber shops -----	—	—	—	—	—
725	Shoe repair shops and shoeshine parlors -----	—	—	—	—	—
726	Funeral service and crematories -----	15	2 790	633	163	32
729	Miscellaneous personal services -----	5	444	159	80	30

Table 6. Summary Statistics for Firms Subject to Federal Income Tax for Counties With 350 Establishments or More: 1992 — Con.

[Includes only establishments with payroll. For meaning of abbreviations and symbols, see introductory text. For explanation of terms and comparability of 1987 and 1992 censuses, see appendix A. For information on geographic areas followed by ▲, see appendix F]

SIC code	Geographic area and kind of business or operation	Establishments (number)	Receipts (\$1,000)	Annual payroll (\$1,000)	First-quarter payroll (\$1,000)	Paid employees for pay period including March 12 (number)
STEUBEN COUNTY—Con.						
73	Business services	43	19 126	8 726	1 890	635
731	Advertising	1	(D)	(D)	(D)	AA
732	Consumer credit reporting agencies, mercantile reporting agencies, and adjustment and collection agencies	3	614	210	52	14
733	Mailing, reproduction, commercial art and photography, and stenographic services	7	2 433	420	101	22
734	Services to dwellings and other buildings	9	815	291	69	41
735	Miscellaneous equipment rental and leasing	3	900	169	38	16
736	Personnel supply services	6	8 457	5 278	1 067	448
737	Computer programming, data processing, and other computer related services	10	4 598	1 831	410	68
7371, 2, 3	Computer programming, prepackaged software, and integrated systems	8	(D)	(D)	(D)	BB
7374, 5, 6	Data processing services	1	(D)	(D)	(D)	AA
7377, 8, 9	Computer rental and leasing, maintenance, and related services, n.e.c.	1	(D)	(D)	(D)	AA
738	Miscellaneous business services	4	(D)	(D)	(D)	AA
75	Automotive repair, services, and parking	44	10 870	2 044	474	144
751	Automotive rental and leasing, without drivers	1	(D)	(D)	(D)	AA
752	Automobile parking	—	—	—	—	—
753	Automotive repair shops	37	9 383	1 653	383	109
7532	Top, body, and upholstery repair shops and paint shops	9	2 376	464	107	30
7538	General automotive repair shops	21	4 645	764	184	59
7533, 4, 6, 7, 9	Other automotive repair shops	7	2 362	425	92	20
754	Automotive services, except repair	6	(D)	(D)	(D)	BB
76	Miscellaneous repair services	9	(D)	(D)	(D)	BB
762	Electrical repair shops	2	(D)	(D)	(D)	AA
7622	Radio and television repair shops	—	—	—	—	—
7623, 9	Other electrical and electronic repair shops	2	(D)	(D)	(D)	AA
763	Watch, clock, and jewelry repair	—	—	—	—	—
764	Reupholstery and furniture repair	—	—	—	—	—
769	Miscellaneous repair and related services	7	(D)	(D)	(D)	AA
78, 79, 84	Amusement and recreation services, including motion pictures and museums	25	6 179	1 365	311	184
781, 2	Motion picture production, distribution, and services	1	(D)	(D)	(D)	AA
783	Motion picture theaters	3	(D)	(D)	(D)	BB
784	Video tape rental	5	832	164	40	35
792	Theatrical producers (except motion picture), bands, orchestras, and entertainers	—	—	—	—	—
793	Bowling centers	4	1 384	402	120	65
79 ex. 792, 3; 84	Commercial sports and other amusement and recreation services, including museums	12	2 107	479	72	26
80	Health services	122	56 138	20 452	4 324	994
801	Offices and clinics of doctors of medicine	67	24 164	10 576	2 034	313
802	Offices and clinics of dentists	25	9 663	2 865	647	169
803	Offices and clinics of doctors of osteopathy	2	(D)	(D)	(D)	AA
804	Offices and clinics of other health practitioners	19	3 449	1 075	296	78
805	Nursing and personal care facilities	4	14 603	5 121	1 172	391
806	Hospitals	—	—	—	—	—
807, 8, 9	Other health services	5	(D)	(D)	(D)	BB
81	Legal services	41	8 021	2 036	482	127
823, 4, 9	Selected educational services	1	(D)	(D)	(D)	AA
83	Social services	16	1 738	734	175	81
835	Child day care services	9	598	306	74	41
832, 3, 6, 9	Other social services	7	1 140	428	101	40
87 ex. 8733	Engineering, accounting, research, management, and related services (except noncommercial research organizations)	39	10 959	3 375	775	141
871	Engineering, architectural, and surveying services	14	4 371	1 950	452	71
872	Accounting, auditing, and bookkeeping services	15	(D)	(D)	(D)	BB
873 ex. 8733	Research, development, and testing services (except noncommercial research organizations)	—	—	—	—	—
874	Management and public relations services	10	(D)	(D)	(D)	BB
89	Services, n.e.c.	2	(D)	(D)	(D)	AA

Table 6. Summary Statistics for Firms Subject to Federal Income Tax for Counties With 350 Establishments or More: 1992 — Con.

[Includes only establishments with payroll. For meaning of abbreviations and symbols, see introductory text. For explanation of terms and comparability of 1987 and 1992 censuses, see appendix A. For information on geographic areas followed by ▲, see appendix F]

SIC code	Geographic area and kind of business or operation	Establishments (number)	Receipts (\$1,000)	Annual payroll (\$1,000)	First-quarter payroll (\$1,000)	Paid employees for pay period including March 12 (number)
SUFFOLK COUNTY						
	Total	11 326	5 913 233	2 141 677	486 461	89 758
70 ex. 704	Hotels, rooming houses, camps, and other lodging places (except membership lodging)	160	148 261	40 959	8 627	3 216
7011	Hotels and motels	147	145 624	40 519	8 536	3 191
7011 pt.	Hotels	52	117 838	33 043	7 063	2 696
7011 pt.	Hotels, 25 guestrooms or more	34	(D)	(D)	(D)	HH
7011 pt.	Hotels, less than 25 guestrooms	18	(D)	(D)	(D)	BB
7011 pt.	Motels, motor hotels, and tourist courts	95	27 786	7 476	1 473	495
7011 pt.	Motels, tourist courts	85	22 805	6 247	1 228	427
7011 pt.	Motor hotels	10	4 981	1 229	245	68
702, 3	Other lodging places	13	2 637	440	91	25
702	Rooming and boarding houses	9	(D)	(D)	(D)	AA
703	Camps and recreational vehicle parks	4	(D)	(D)	(D)	AA
7032	Sporting and recreational camps	2	(D)	(D)	(D)	AA
7033	Recreational vehicle parks and campsites	2	(D)	(D)	(D)	AA
72	Personal services	1 266	213 359	58 074	14 080	5 252
721	Laundry, cleaning, and garment services	410	77 551	20 168	4 834	1 637
7211	Power laundries, family and commercial*	11	6 896	2 622	580	186
7213	Linen supply*	8	7 852	1 411	311	58
7215	Coin-operated laundries and drycleaning	133	13 022	2 647	636	306
7215 pt.	Coin-operated laundries and drycleaning stores	124	11 801	2 240	538	275
7215 pt.	Coin-operated laundry routes	9	1 221	407	98	31
7216	Drycleaning plants, except rug cleaning*	184	21 753	6 193	1 472	502
7217	Carpet and upholstery cleaning	44	20 319	4 620	1 204	420
7218	Industrial launderers*	6	4 461	1 571	400	81
7212, 9	Other laundry, cleaning, and garment services*	24	3 248	1 104	231	84
7212	Garment pressing, and agents for laundries and drycleaners	15	1 099	196	46	24
7219	Laundry and garment services, n.e.c.*	9	2 149	908	185	60
722	Photographic studios, portrait	39	9 238	1 892	436	164
723, 4	Beauty and barber shops	628	49 733	17 306	4 100	2 020
723	Beauty shops	587	47 382	16 417	3 890	1 930
724	Barber shops	41	2 351	889	210	90
725	Shoe repair shops and shoeshine parlors	8	327	73	19	7
726	Funeral service and crematories	70	43 980	10 341	2 326	361
729	Miscellaneous personal services	111	32 530	8 294	2 365	1 063
7291	Tax return preparation services	32	7 072	2 749	1 038	445
7299	Miscellaneous personal services, n.e.c.	79	25 458	5 545	1 327	618
7299 pt.	Massage parlors, tanning salons, and saunas	19	1 317	306	47	37
7299 pt.	Other personal services	60	24 141	5 239	1 280	581
7299 pt.	Diet and weight reducing services	18	15 456	2 846	878	386
7299 pt.	Formal wear rental	12	2 107	768	151	53
7299 pt.	Other personal services, n.e.c.	30	6 578	1 625	251	142
73	Business services	2 097	1 629 462	581 378	137 962	27 909
731	Advertising	139	107 494	28 473	7 051	1 161
7311	Advertising agencies	100	69 978	19 107	4 816	526
7312	Outdoor advertising services	9	3 690	1 493	357	59
7313	Radio, television, publishers' advertising representatives	7	1 988	393	103	20
7313 pt.	Radio, television advertising representatives	2	(D)	(D)	(D)	AA
7313 pt.	Publishers' advertising representatives	5	(D)	(D)	(D)	AA
7319	Advertising, n.e.c.	23	31 838	7 480	1 775	556
732	Consumer credit reporting agencies, mercantile reporting agencies, and adjustment and collection agencies	52	39 076	11 738	2 557	549
7322	Adjustment and collection services	42	24 338	9 292	2 207	455
7323	Credit reporting services	10	14 738	2 446	350	94
733	Mailing, reproduction, commercial art and photography, and stenographic services	204	131 959	47 557	10 628	2 932
7331	Direct mail advertising services	46	85 169	34 642	7 807	2 454
7331 pt.	Mailing list compilers, brokers, and managers	11	18 265	5 350	1 202	195
7331 pt.	Direct mail advertising services, except mailing list services	35	66 904	29 292	6 605	2 259
7334	Photocopying and duplicating services	13	12 972	3 477	732	120
7334 pt.	Blueprinting and photocopying services	10	(D)	(D)	(D)	BB
7334 pt.	Duplicating services, except printing and photocopying	3	(D)	(D)	(D)	BB
7335, 6	Commercial photography, art, and graphics	118	28 360	7 915	1 750	285
7335	Commercial photography	27	7 215	1 777	402	68
7336	Commercial art and graphic design	91	21 145	6 138	1 348	217
7336 pt.	Commercial art	27	7 202	2 468	502	63
7336 pt.	Graphic arts and related design	64	13 943	3 670	846	154
7338	Secretarial and court reporting services	27	5 458	1 523	339	73
734	Services to dwellings and other buildings	386	106 643	41 710	9 292	3 311
7342	Disinfecting and pest control services	90	19 358	7 314	1 514	349
7349	Building cleaning and maintenance services, n.e.c.	296	87 285	34 396	7 778	2 962
735	Miscellaneous equipment rental and leasing	143	85 475	21 966	4 661	843
7352	Medical equipment rental and leasing	19	17 663	4 489	979	166
7353	Heavy construction equipment rental and leasing	28	9 948	2 634	560	95
7353 pt.	Rental and leasing of heavy construction equipment without operators	19	6 497	1 618	354	61
7353 pt.	Rental and leasing of heavy construction equipment with operators	9	3 451	1 016	206	34
7359	Equipment rental and leasing, n.e.c.	96	57 864	14 843	3 122	582
7359 pt.	Equipment rental	81	47 732	13 010	2 715	495
7359 pt.	Rent-to-own	8	(D)	(D)	(D)	BB
7359 pt.	Equipment rental, except rent-to-own	73	(D)	(D)	(D)	EE
7359 pt.	Equipment leasing, except finance leasing	15	10 132	1 833	407	87

Table 6. Summary Statistics for Firms Subject to Federal Income Tax for Counties With 350 Establishments or More: 1992 — Con.

[Includes only establishments with payroll. For meaning of abbreviations and symbols, see introductory text. For explanation of terms and comparability of 1987 and 1992 censuses, see appendix A. For information on geographic areas followed by ▲, see appendix F]

SIC code	Geographic area and kind of business or operation	Establishments (number)	Receipts (\$1,000)	Annual payroll (\$1,000)	First-quarter payroll (\$1,000)	Paid employees for pay period including March 12 (number)
SUFFOLK COUNTY—Con.						
73	Business services—Con.					
736	Personnel supply services	146	108 103	67 508	15 642	4 320
7361	Employment agencies	70	22 759	8 248	1 689	359
7363	Help supply services	76	85 344	59 260	13 953	3 961
7363 pt.	Temporary help supply	56	60 176	39 679	9 545	2 944
7363 pt.	Help supply, except temporary	20	25 168	19 581	4 408	1 017
7363 pt.	Employee leasing	9	(D)	(D)	(D)	CC
7363 pt.	Other help supply services	11	(D)	(D)	(D)	FF
737	Computer programming, data processing, and other computer related services	442	641 206	225 990	58 599	6 490
7371, 2, 3	Computer programming, prepackaged software, and integrated systems	269	247 788	126 974	30 372	2 955
7371	Computer programming services	195	90 743	38 022	9 874	1 131
7372	Prepackaged software	37	101 333	74 031	16 821	1 514
7373	Computer integrated systems	37	55 712	14 921	3 677	310
7374, 5, 6	Data processing services	57	317 889	79 398	23 498	2 981
7374, 5	Computer processing, information retrieval	56	(D)	(D)	(D)	HH
7374	Computer processing and data preparation and processing services	52	(D)	(D)	(D)	HH
7375	Information retrieval services	4	(D)	(D)	(D)	CC
7376	Computer facilities management services	1	(D)	(D)	(D)	BB
7377, 8, 9	Computer rental and leasing, maintenance, and related services, n.e.c.	116	75 529	19 618	4 729	554
7377	Computer rental and leasing	6	16 699	3 105	859	68
7378	Computer maintenance and repair	34	23 841	8 121	1 779	195
7379	Computer related services, n.e.c.	76	34 989	8 392	2 091	291
7379 pt.	Computer consultants	65	32 334	7 529	1 896	248
7379 pt.	Miscellaneous computer services, n.e.c.	11	2 655	863	195	43
738	Miscellaneous business services	585	409 506	136 436	29 532	8 303
7381, 2	Detective agencies and protective services	126	89 858	48 546	11 359	2 861
7381	Detective, guard, and armored car services	101	75 143	43 521	10 141	2 649
7381 pt.	Detective agencies and guard services	95	42 154	24 322	6 049	1 847
7381 pt.	Armored car services	6	32 989	19 199	4 092	802
7382	Security systems services	25	14 715	5 025	1 218	212
7383	News syndicates	1	(D)	(D)	(D)	AA
7384	Photofinishing laboratories*	58	9 703	2 123	429	157
7384 pt.	Photofinishing laboratories, except "one-hour" (mini) labs*	28	4 512	1 018	207	54
7384 pt.	One-hour (mini) photofinishing*	30	5 191	1 105	222	103
7389	Business services, n.e.c.	400	(D)	(D)	(D)	II
7389 pt.	Sign painting shops	15	(D)	(D)	(D)	BB
7389 pt.	Interior designing	44	9 066	1 706	403	83
7389 pt.	Telephone answering services	20	5 406	2 542	632	210
7389 pt.	Other business services	321	290 546	80 473	16 509	4 946
7389 pt.	Water softening and conditioning services	3	(D)	(D)	(D)	AA
7389 pt.	Packaging and labeling services	32	128 643	33 496	7 259	3 077
7389 pt.	Trading stamp services	1	(D)	(D)	(D)	AA
7389 pt.	Miscellaneous business services	285	161 070	46 633	9 177	1 857
7389 pt.	Convention and trade show services	14	8 860	3 041	670	97
7389 pt.	Private mail centers	5	(D)	(D)	(D)	AA
7389 pt.	Miscellaneous business services, n.e.c.	266	(D)	(D)	(D)	GG
75	Automotive repair, services, and parking	1 216	442 284	101 420	24 333	4 871
751	Automotive rental and leasing, without drivers	79	119 104	21 028	4 541	768
7513	Truck rental and leasing, without drivers	32	(D)	(D)	(D)	CC
7513 pt.	Truck rental, without drivers	17	(D)	(D)	(D)	BB
7513 pt.	Truck leasing, except finance leasing	15	17 814	3 216	720	86
7514, 5	Passenger car rental and leasing	43	93 457	16 132	3 452	609
7514	Passenger car rental	31	48 004	8 836	1 878	428
7515	Passenger car leasing	12	45 453	7 296	1 574	181
7519	Utility trailer and recreational vehicle rental	4	(D)	(D)	(D)	AA
752	Automobile parking	5	1 714	208	23	13
7521 pt.	Parking lots	4	(D)	(D)	(D)	AA
7521 pt.	Parking structures	1	(D)	(D)	(D)	AA
753	Automotive repair shops	1 018	294 090	73 739	18 087	3 481
7532	Top, body, and upholstery repair shops and paint shops	299	85 861	23 924	5 835	1 085
7532 pt.	Top and body repair shops	286	81 543	22 524	5 478	1 031
7532 pt.	Paint shops	13	4 318	1 400	357	54
7538	General automotive repair shops	497	127 224	30 794	7 530	1 527
7538 pt.	General automotive repair shops, except diesel	456	109 442	26 000	6 371	1 318
7538 pt.	Diesel repair shops	41	17 782	4 794	1 159	209
7533, 4, 6, 7, 9	Other automotive repair shops	222	81 005	19 021	4 722	869
7533	Automotive exhaust system repair shops	41	17 345	4 088	990	167
7534	Tire retreading and repair shops	16	13 807	2 358	598	92
7536	Automotive glass replacement shops	36	16 181	4 078	1 016	195
7537	Automotive transmission repair shops	61	15 257	4 057	1 067	209
7539	Automotive repair shops, n.e.c.	68	18 415	4 440	1 051	206
7539 pt.	Radiator repair	15	2 117	370	91	27
7539 pt.	Brake, front end, and wheel alignment	32	13 078	3 387	803	138
7539 pt.	Automotive electrical and fuel system services	13	1 611	296	56	22
7539 pt.	Carburetor repair shops	6	555	76	18	6
7539 pt.	Automotive electrical repair shops	7	1 056	220	38	16
7539 pt.	Other automotive repair shops, n.e.c.	8	1 609	387	101	19
754	Automotive services, except repair	114	27 376	6 445	1 682	609
7542	Carwashes	62	11 846	2 852	833	314
7549	Automotive services, except repair and carwashes	52	15 530	3 593	849	295
7549 pt.	Lubrication shops	20	(D)	(D)	(D)	CC
7549 pt.	Other automotive services	32	(D)	(D)	(D)	BB
7549 pt.	Towing services	22	3 375	989	231	57
7549 pt.	Other automotive services, n.e.c.	10	(D)	(D)	(D)	AA

Table 6. Summary Statistics for Firms Subject to Federal Income Tax for Counties With 350 Establishments or More: 1992 — Con.

[Includes only establishments with payroll. For meaning of abbreviations and symbols, see introductory text. For explanation of terms and comparability of 1987 and 1992 censuses, see appendix A. For information on geographic areas followed by ▲, see appendix F]

SIC code	Geographic area and kind of business or operation	Establishments (number)	Receipts (\$1,000)	Annual payroll (\$1,000)	First-quarter payroll (\$1,000)	Paid employees for pay period including March 12 (number)
SUFFOLK COUNTY—Con.						
76	Miscellaneous repair services -----	552	198 775	64 311	15 428	2 639
762	Electrical repair shops -----	177	63 210	22 170	5 566	1 012
7622	Radio and television repair shops -----	46	11 905	4 325	1 042	185
7623, 9	Other electrical and electronic repair shops -----	131	51 305	17 845	4 524	827
7623	Refrigeration and air-conditioning service and repair shops -----	38	16 416	4 484	1 233	199
7629	Electrical and electronic repair shops, n.e.c. -----	93	34 889	13 361	3 291	628
763	Watch, clock, and jewelry repair -----	7	1 241	289	81	18
764	Reupholstery and furniture repair -----	42	7 886	3 162	775	167
769	Miscellaneous repair and related services -----	326	126 438	38 690	9 006	1 442
7692	Welding repair -----	25	9 347	3 092	662	124
7694	Armature rewinding shops -----	12	2 854	939	203	42
7699	Repair shops and related services, n.e.c. -----	289	114 237	34 659	8 141	1 276
7699 pt.	Farm machinery and equipment repair -----	6	217	84	7	7
7699 pt.	Lawnmower and other small gasoline engine repair -----	15	2 943	751	177	42
7699 pt.	Sewer and septic tank cleaning services -----	46	24 698	5 513	1 356	249
7699 pt.	Other repair and related services, n.e.c. -----	222	86 379	28 311	6 589	978
78, 79, 84	Amusement and recreation services, including motion pictures and museums -----	706	290 017	69 631	14 371	5 277
781, 2	Motion picture production, distribution, and services -----	68	23 085	7 153	1 642	226
7812 pt.	Motion picture production, except for television -----	23	5 363	1 787	394	73
7812 pt.	Motion picture and tape production for television -----	12	(D)	(D)	(D)	BB
7819	Services allied to motion picture production -----	21	9 368	3 440	848	94
7822 pt.	Motion picture film and tape distributors -----	9	3 927	418	92	17
7822 pt.	Motion picture film exchanges -----	5	(D)	(D)	(D)	AA
7822 pt.	Video tape wholesalers -----	4	(D)	(D)	(D)	AA
7822 pt.	Film and tape distribution for television -----	3	(D)	(D)	(D)	AA
7829	Services allied to motion picture distribution -----	—	—	—	—	—
783	Motion picture theaters -----	35	47 368	6 722	1 563	764
7832	Motion picture theaters, except drive-in -----	34	(D)	(D)	(D)	FF
7833	Drive-in motion picture theaters -----	1	(D)	(D)	(D)	CC
784	Video tape rental -----	120	30 883	4 329	1 144	515
792	Theatrical producers (except motion picture), bands, orchestras, and entertainers -----	69	20 170	6 508	1 017	227
7922	Theatrical producers (except motion picture) and miscellaneous theatrical services -----	27	8 621	2 556	354	67
7922 pt.	Producers of live theatrical productions -----	9	2 126	915	60	14
7922 pt.	Producers of radio and television shows, except tape producers -----	—	—	—	—	—
7922 pt.	Artists' and entertainers' managers or agents, concert bureaus, booking agents -----	10	3 293	840	143	22
7922 pt.	Other theatrical services -----	8	3 202	801	151	31
7929	Bands, orchestras, actors, and other entertainers and entertainment groups -----	42	11 549	3 952	663	160
7929 pt.	Dance groups and artists -----	3	(D)	(D)	(D)	BB
7929 pt.	Symphony orchestras, opera companies, and chamber music organizations -----	—	—	—	—	—
7929 pt.	Other music and entertainment presentations -----	39	(D)	(D)	(D)	CC
7929 pt.	Other music groups and artists -----	13	3 806	1 634	209	57
7929 pt.	Other entertainers and entertainment groups -----	26	(D)	(D)	(D)	BB
793	Bowling centers -----	23	24 155	6 998	1 751	707
79 ex. 792, 3, 84	Commercial sports and other amusement and recreation services, including museums -----	391	144 356	37 921	7 254	2 838
794	Commercial sports -----	12	(D)	(D)	(D)	BB
7941	Professional sports clubs, managers, promoters -----	7	(D)	(D)	(D)	BB
7941 pt.	Baseball clubs -----	—	—	—	—	—
7941 pt.	Football clubs -----	—	—	—	—	—
7941 pt.	Other professional sports clubs -----	—	—	—	—	—
7941 pt.	Managers and promoters -----	7	(D)	(D)	(D)	BB
7948	Racing, including track operation -----	5	2 467	391	87	21
7948 pt.	Auto racetrack operation -----	1	(D)	(D)	(D)	AA
7948 pt.	Horse racetrack operation -----	—	—	—	—	—
7948 pt.	Dog racetrack operation -----	—	—	—	—	—
7948 pt.	Racing stables and racing, n.e.c. -----	4	(D)	(D)	(D)	AA
79 ex. 792, 3, 4, 84	Other amusement and recreation services, including museums -----	379	(D)	(D)	(D)	HH
791	Dance studios, schools, and halls -----	52	7 549	1 880	451	233
7991	Physical fitness facilities -----	59	23 318	5 085	1 293	769
7991 pt.	Physical fitness centers, except gymnasiums and athletic clubs -----	42	19 564	4 221	1 069	631
7991 pt.	Gymnasiums and athletic clubs -----	17	3 754	864	224	138
7992	Public golf courses -----	17	9 978	2 671	431	114
7993	Coin-operated amusement devices -----	20	8 119	1 481	384	68
7996	Amusement parks -----	3	(D)	(D)	(D)	BB
7997	Membership sports and recreation clubs -----	63	38 404	11 560	1 901	662
7999, 84	Amusement and recreation services, including museums, n.e.c. -----	165	(D)	(D)	(D)	FF
7999 pt.	Concession operators of amusement devices and rides -----	4	1 199	490	89	12
7999 pt.	Carnivals, circuses, and fairs -----	3	(D)	(D)	(D)	AA
7999 pt.	Carnivals and circuses -----	3	(D)	(D)	(D)	AA
7999 pt.	Fairs -----	—	—	—	—	—
7999 pt., 84	Other recreation and amusements, including museums -----	158	(D)	(D)	(D)	FF
84	Museums, art galleries, and botanical and zoological gardens -----	1	(D)	(D)	(D)	AA
841	Museums and art galleries -----	1	(D)	(D)	(D)	AA
842	Arboreta and botanical or zoological gardens -----	—	—	—	—	—
7999 pt.	Roller skating rinks -----	4	1 484	391	96	58
7999 pt.	Ice skating rinks -----	2	(D)	(D)	(D)	AA
7999 pt.	Other amusement and recreation services, n.e.c. -----	151	(D)	(D)	(D)	FF

Table 6. Summary Statistics for Firms Subject to Federal Income Tax for Counties With 350 Establishments or More: 1992 — Con.

[Includes only establishments with payroll. For meaning of abbreviations and symbols, see introductory text. For explanation of terms and comparability of 1987 and 1992 censuses, see appendix A. For information on geographic areas followed by ▲, see appendix F]

SIC code	Geographic area and kind of business or operation	Establishments (number)	Receipts (\$1,000)	Annual payroll (\$1,000)	First-quarter payroll (\$1,000)	Paid employees for pay period including March 12 (number)
SUFFOLK COUNTY—Con.						
80	Health services	2 750	1 841 401	786 416	172 561	25 577
801	Offices and clinics of doctors of medicine	1 165	896 582	400 509	82 136	8 022
8011 pt.	Offices of doctors of medicine	1 157	887 638	397 290	81 294	7 874
8011 pt.	General medical clinics	8	8 944	3 219	842	148
802	Offices and clinics of dentists	740	241 602	74 902	17 219	3 377
8021 pt.	Offices of dentists	739	(D)	(D)	(D)	HH
8021 pt.	Dental clinics	1	(D)	(D)	(D)	AA
803	Offices and clinics of doctors of osteopathy	21	6 437	1 826	461	90
8031 pt.	Offices of osteopathic physicians	20	(D)	(D)	(D)	BB
8031 pt.	Osteopathic clinics	1	(D)	(D)	(D)	AA
804	Offices and clinics of other health practitioners	553	142 850	42 769	9 315	2 092
8041	Offices and clinics of chiropractors	256	61 586	15 891	3 467	892
8042	Offices and clinics of optometrists	77	22 804	6 231	1 420	296
8043	Offices and clinics of podiatrists	80	20 610	5 984	1 298	268
8049	Offices and clinics of health practitioners, n.e.c.	140	37 850	14 663	3 130	636
805	Nursing and personal care facilities	31	209 513	101 255	23 204	4 360
8051	Skilled nursing care facilities	26	(D)	(D)	(D)	HH
8052	Intermediate care facilities	—	—	—	—	—
8059	Nursing and personal care facilities, n.e.c.	5	(D)	(D)	(D)	CC
806	Hospitals	3	158 848	87 407	21 574	3 301
8062	General medical and surgical hospitals	2	(D)	(D)	(D)	GG
8063, 9	Specialty hospitals	1	(D)	(D)	(D)	FF
8063	Psychiatric hospitals	1	(D)	(D)	(D)	FF
8069	Specialty hospitals, except psychiatric	—	—	—	—	—
807, 8, 9	Other health services	237	185 569	77 748	18 652	4 335
807	Medical and dental laboratories	128	51 420	18 374	4 447	769
8071	Medical laboratories	64	32 741	10 630	2 610	487
8072	Dental laboratories	64	18 679	7 744	1 837	282
808	Home health care services	54	87 230	44 559	10 712	2 981
809	Miscellaneous health and allied services, n.e.c.	55	46 919	14 815	3 493	585
8092	Kidney dialysis centers	2	(D)	(D)	(D)	BB
8093	Specialty outpatient facilities, n.e.c.	39	29 278	11 191	2 666	434
8099	Health and allied services, n.e.c.	14	(D)	(D)	(D)	BB
81	Legal services	852	317 295	96 806	21 310	3 216
823, 4, 9	Selected educational services	88	37 795	12 759	2 894	720
823	Libraries	—	—	—	—	—
824	Vocational schools	25	(D)	(D)	(D)	EE
8243	Data processing schools	7	1 931	528	128	19
8244	Business and secretarial schools	4	7 763	2 809	706	172
8249	Vocational schools, n.e.c.	14	(D)	(D)	(D)	CC
829	Schools and educational services, n.e.c.	63	(D)	(D)	(D)	EE
83	Social services	188	96 953	37 567	8 664	2 472
835	Child day care services	83	24 607	11 297	2 440	828
832, 3, 6, 9	Other social services	105	72 346	26 270	6 224	1 644
832	Individual and family social services	36	10 981	4 351	971	388
833	Job training and vocational rehabilitation services	4	(D)	(D)	(D)	BB
836	Residential care	56	55 951	19 944	4 775	1 133
839	Social services, n.e.c.	9	(D)	(D)	(D)	BB
87 ex. 8733	Engineering, accounting, research, management, and related services (except noncommercial research organizations)	1 331	646 502	276 649	62 802	8 151
871	Engineering, architectural, and surveying services	354	208 416	95 056	21 858	2 383
8711	Engineering services	207	154 246	72 159	16 742	1 748
8712	Architectural services	100	38 240	15 174	3 188	378
8713	Surveying services	47	15 930	7 723	1 928	257
872	Accounting, auditing, and bookkeeping services	482	161 683	64 419	15 946	2 259
873 ex.	Research, development, and testing services (except noncommercial research organizations)	76	74 726	32 015	7 130	1 193
8731	Commercial physical and biological research	24	(D)	(D)	(D)	EE
8731 pt.	Commercial physical research	13	(D)	(D)	(D)	BB
8731 pt.	Commercial medical and biological research	11	18 785	7 999	2 016	169
8732	Commercial economic, sociological, and educational research	28	17 877	9 102	1 764	591
8734	Testing laboratories	24	(D)	(D)	(D)	EE
874	Management and public relations services	419	201 677	85 159	17 868	2 316
8741	Management services	116	76 217	37 219	7 771	1 087
8742	Management consulting services	192	88 951	36 928	7 420	827
8743	Public relations services	24	(D)	(D)	(D)	BB
8744	Facilities support management services	2	(D)	(D)	(D)	BB
8748	Business consulting services, n.e.c.	85	24 620	7 572	1 830	287
89	Services, n.e.c.	120	51 129	15 707	3 429	458
8999 pt.	Scientific and related consulting services, except environmental	18	4 603	2 678	564	43
8999 pt.	Other services	102	46 526	13 029	2 865	415
8999 pt.	Environmental consulting	29	19 382	6 457	1 505	203
8999 pt.	Authors, composers, and other arts-related services	23	16 161	3 334	725	81
8999 pt.	Other services, n.e.c.	50	10 983	3 238	635	131

Table 6. Summary Statistics for Firms Subject to Federal Income Tax for Counties With 350 Establishments or More: 1992 — Con.

[Includes only establishments with payroll. For meaning of abbreviations and symbols, see introductory text. For explanation of terms and comparability of 1987 and 1992 censuses, see appendix A. For information on geographic areas followed by ▲, see appendix F]

SIC code	Geographic area and kind of business or operation	Establishments (number)	Receipts (\$1,000)	Annual payroll (\$1,000)	First-quarter payroll (\$1,000)	Paid employees for pay period including March 12 (number)
SULLIVAN COUNTY						
	Total	629	298 341	92 362	19 439	5 753
70 ex. 704	Hotels, rooming houses, camps, and other lodging places (except membership lodging)	86	119 011	35 732	7 132	2 802
7011	Hotels and motels	51	97 787	30 574	6 719	2 680
7011 pt.	Hotels	25	89 765	29 082	6 405	2 547
7011 pt.	Motels, motor hotels, and tourist courts	26	8 022	1 492	314	133
702, 3	Other lodging places	35	21 224	5 158	413	122
72	Personal services	66	10 047	2 798	637	236
721	Laundry, cleaning, and garment services	19	3 102	1 180	282	106
7211	Power laundries, family and commercial*	1	(D)	(D)	(D)	BB
7213	Linen supply*	—	—	—	—	—
7215	Coin-operated laundries and drycleaning	8	(D)	(D)	(D)	BB
7216	Drycleaning plants, except rug cleaning*	7	1 026	403	87	33
7217	Carpet and upholstery cleaning	1	(D)	(D)	(D)	AA
7218	Industrial laundriers*	—	—	—	—	—
7212, 9	Other laundry, cleaning, and garment services*	2	(D)	(D)	(D)	AA
722	Photographic studios, portrait	3	(D)	(D)	(D)	AA
723, 4	Beauty and barber shops	32	2 159	704	158	85
723	Beauty shops	31	(D)	(D)	(D)	BB
724	Barber shops	1	(D)	(D)	(D)	AA
725	Shoe repair shops and shoeshine parlors	1	(D)	(D)	(D)	AA
726	Funeral service and crematories	8	2 715	495	117	20
729	Miscellaneous personal services	3	353	61	15	8
73	Business services	53	17 326	6 100	1 363	337
731	Advertising	5	1 606	482	111	23
732	Consumer credit reporting agencies, mercantile reporting agencies, and adjustment and collection agencies	3	197	118	28	8
733	Mailing, reproduction, commercial art and photography, and stenographic services	6	721	106	28	7
734	Services to dwellings and other buildings	10	1 882	905	189	94
735	Miscellaneous equipment rental and leasing	5	3 800	1 330	309	62
736	Personnel supply services	2	(D)	(D)	(D)	AA
737	Computer programming, data processing, and other computer related services	3	(D)	(D)	(D)	AA
7371, 2, 3	Computer programming, prepackaged software, and integrated systems	2	(D)	(D)	(D)	AA
7374, 5, 6	Data processing services	1	(D)	(D)	(D)	AA
7377, 8, 9	Computer rental and leasing, maintenance, and related services, n.e.c.	—	—	—	—	—
738	Miscellaneous business services	19	8 528	2 763	623	123
75	Automotive repair, services, and parking	54	16 032	3 304	753	168
751	Automotive rental and leasing, without drivers	2	(D)	(D)	(D)	AA
752	Automobile parking	1	(D)	(D)	(D)	AA
753	Automotive repair shops	47	14 779	2 953	681	153
7532	Top, body, and upholstery repair shops and paint shops	12	2 743	643	139	33
7538	General automotive repair shops	28	9 738	1 743	419	93
7533, 4, 6, 7, 9	Other automotive repair shops	7	2 298	567	123	27
754	Automotive services, except repair	4	(D)	(D)	(D)	AA
76	Miscellaneous repair services	24	9 719	2 378	552	107
762	Electrical repair shops	8	1 254	277	62	16
7622	Radio and television repair shops	1	(D)	(D)	(D)	AA
7623, 9	Other electrical and electronic repair shops	7	(D)	(D)	(D)	AA
763	Watch, clock, and jewelry repair	—	—	—	—	—
764	Reupholstery and furniture repair	1	(D)	(D)	(D)	AA
769	Miscellaneous repair and related services	15	(D)	(D)	(D)	BB
78, 79, 84	Amusement and recreation services, including motion pictures and museums	66	29 627	6 783	1 278	468
781, 2	Motion picture production, distribution, and services	1	(D)	(D)	(D)	AA
783	Motion picture theaters	4	944	222	46	37
784	Video tape rental	5	1 908	450	104	43
792	Theatrical producers (except motion picture), bands, orchestras, and entertainers	6	2 164	528	95	18
793	Bowling centers	5	(D)	(D)	(D)	AA
79 ex. 792, 3, 84	Commercial sports and other amusement and recreation services, including museums	45	23 391	5 268	961	353
80	Health services	117	50 825	19 793	4 135	857
801	Offices and clinics of doctors of medicine	63	27 917	9 837	1 903	296
802	Offices and clinics of dentists	24	6 240	1 698	399	98
803	Offices and clinics of doctors of osteopathy	1	(D)	(D)	(D)	AA
804	Offices and clinics of other health practitioners	24	5 801	2 261	408	87
805	Nursing and personal care facilities	1	(D)	(D)	(D)	CC
806	Hospitals	—	—	—	—	—
807, 8, 9	Other health services	4	(D)	(D)	(D)	CC
81	Legal services	71	19 578	5 332	1 229	242
823, 4, 9	Selected educational services	6	(D)	(D)	(D)	CC

Table 6. Summary Statistics for Firms Subject to Federal Income Tax for Counties With 350 Establishments or More: 1992 — Con.

[Includes only establishments with payroll. For meaning of abbreviations and symbols, see introductory text. For explanation of terms and comparability of 1987 and 1992 censuses, see appendix A. For information on geographic areas followed by ▲, see appendix F]

SIC code	Geographic area and kind of business or operation	Establishments (number)	Receipts (\$1,000)	Annual payroll (\$1,000)	First-quarter payroll (\$1,000)	Paid employees for pay period including March 12 (number)
SULLIVAN COUNTY — Con.						
83	Social services	17	(D)	(D)	(D)	CC
835	Child day care services	5	(D)	(D)	(D)	AA
832, 3, 6, 9	Other social services	12	4 565	1 630	473	150
87 ex. 8733	Engineering, accounting, research, management, and related services (except noncommercial research organizations)	65	14 426	5 655	1 198	213
871	Engineering, architectural, and surveying services	24	(D)	(D)	(D)	BB
872	Accounting, auditing, and bookkeeping services	22	6 390	2 525	604	94
873 ex. 8733	Research, development, and testing services (except noncommercial research organizations)	1	(D)	(D)	(D)	AA
874	Management and public relations services	18	4 538	1 909	295	57
89	Services, n.e.c.	4	(D)	(D)	(D)	AA
TOMPKINS COUNTY						
	Total	543	220 282	75 762	17 380	3 697
70 ex. 704	Hotels, rooming houses, camps, and other lodging places (except membership lodging)	23	10 810	2 860	653	271
7011	Hotels and motels	16	10 146	2 740	625	260
7011 pt.	Hotels	12	(D)	(D)	(D)	CC
7011 pt.	Motels, motor hotels, and tourist courts	4	(D)	(D)	(D)	AA
702, 3	Other lodging places	7	664	120	28	11
72	Personal services	50	10 099	3 432	841	307
721	Laundry, cleaning, and garment services	15	4 730	1 835	428	164
7211	Power laundries, family and commercial*	1	(D)	(D)	(D)	AA
7213	Linen supply*	1	(D)	(D)	(D)	BB
7215	Coin-operated laundries and drycleaning	4	503	85	18	9
7216	Drycleaning plants, except rug cleaning*	5	1 399	497	122	48
7217	Carpet and upholstery cleaning	2	(D)	(D)	(D)	BB
7218	Industrial laundriers*	—	—	—	—	—
7212, 9	Other laundry, cleaning, and garment services*	2	(D)	(D)	(D)	AA
722	Photographic studios, portrait	2	(D)	(D)	(D)	AA
723, 4	Beauty and barber shops	26	3 162	1 208	315	117
723	Beauty shops	23	3 055	1 160	304	114
724	Barber shops	3	107	48	11	3
725	Shoe repair shops and shoeshine parlors	1	(D)	(D)	(D)	AA
726	Funeral service and crematories	4	1 295	267	70	13
729	Miscellaneous personal services	2	(D)	(D)	(D)	AA
73	Business services	90	62 455	23 128	5 109	858
731	Advertising	4	1 073	275	68	11
732	Consumer credit reporting agencies, mercantile reporting agencies, and adjustment and collection agencies	1	(D)	(D)	(D)	AA
733	Mailing, reproduction, commercial art and photography, and stenographic services	11	3 923	915	221	63
734	Services to dwellings and other buildings	10	1 040	307	71	30
735	Miscellaneous equipment rental and leasing	8	2 791	552	122	29
736	Personnel supply services	6	3 129	2 320	463	196
737	Computer programming, data processing, and other computer related services	29	43 810	16 838	3 838	403
7371, 2, 3	Computer programming, prepackaged software, and integrated systems	22	(D)	(D)	(D)	EE
7374, 5, 6	Data processing services	2	(D)	(D)	(D)	BB
7377, 8, 9	Computer rental and leasing, maintenance, and related services, n.e.c.	5	(D)	(D)	(D)	BB
738	Miscellaneous business services	21	(D)	(D)	(D)	CC
75	Automotive repair, services, and parking	39	15 681	3 700	789	168
751	Automotive rental and leasing, without drivers	4	(D)	(D)	(D)	AA
752	Automobile parking	1	(D)	(D)	(D)	AA
753	Automotive repair shops	27	12 268	2 829	636	123
7532	Top, body, and upholstery repair shops and paint shops	5	1 015	262	48	13
7538	General automotive repair shops	16	7 693	1 819	429	77
7533, 4, 6, 7, 9	Other automotive repair shops	6	3 560	748	159	33
754	Automotive services, except repair	7	2 298	709	119	33
76	Miscellaneous repair services	12	4 603	1 087	264	72
762	Electrical repair shops	2	(D)	(D)	(D)	BB
7622	Radio and television repair shops	1	(D)	(D)	(D)	AA
7623, 9	Other electrical and electronic repair shops	1	(D)	(D)	(D)	AA
763	Watch, clock, and jewelry repair	—	—	—	—	—
764	Reupholstery and furniture repair	1	(D)	(D)	(D)	AA
769	Miscellaneous repair and related services	9	(D)	(D)	(D)	BB

Table 6. Summary Statistics for Firms Subject to Federal Income Tax for Counties With 350 Establishments or More: 1992 — Con.

[Includes only establishments with payroll. For meaning of abbreviations and symbols, see introductory text. For explanation of terms and comparability of 1987 and 1992 censuses, see appendix A. For information on geographic areas followed by ▲, see appendix F]

SIC code	Geographic area and kind of business or operation	Establishments (number)	Receipts (\$1,000)	Annual payroll (\$1,000)	First-quarter payroll (\$1,000)	Paid employees for pay period including March 12 (number)
TOMPKINS COUNTY — Con.						
78, 79, 84	Amusement and recreation services, including motion pictures and museums	46	14 144	2 650	626	350
781, 2	Motion picture production, distribution, and services	1	(D)	(D)	(D)	AA
783	Motion picture theaters	4	(D)	(D)	(D)	BB
784	Video tape rental	10	1 815	366	92	46
792	Theatrical producers (except motion picture), bands, orchestras, and entertainers	3	(D)	(D)	(D)	AA
793	Bowling centers	4	1 231	322	100	44
79 ex. 792, 3; 84	Commercial sports and other amusement and recreation services, including museums	24	7 619	1 418	288	209
80	Health services	122	53 064	20 948	4 522	921
801	Offices and clinics of doctors of medicine	53	23 982	9 754	2 010	278
802	Offices and clinics of dentists	33	11 786	3 494	773	162
803	Offices and clinics of doctors of osteopathy	1	(D)	(D)	(D)	AA
804	Offices and clinics of other health practitioners	26	4 366	860	198	71
805	Nursing and personal care facilities	2	(D)	(D)	(D)	EE
806	Hospitals	—	—	—	—	—
807, 8, 9	Other health services	7	(D)	(D)	(D)	BB
81	Legal services	49	13 628	3 675	843	177
823, 4, 9	Selected educational services	5	1 210	399	120	19
83	Social services	23	1 711	552	129	77
835	Child day care services	17	1 105	394	93	69
832, 3, 6, 9	Other social services	6	606	158	36	8
87 ex. 8733	Engineering, accounting, research, management, and related services (except noncommercial research organizations)	80	32 496	13 188	3 448	467
871	Engineering, architectural, and surveying services	28	14 326	7 110	2 066	226
872	Accounting, auditing, and bookkeeping services	19	5 285	1 695	404	99
873 ex. 8733	Research, development, and testing services (except noncommercial research organizations)	14	6 196	2 924	638	90
874	Management and public relations services	19	6 689	1 459	340	52
89	Services, n.e.c.	4	381	143	36	10
ULSTER COUNTY						
	Total	1 129	523 496	176 800	39 908	8 594
70 ex. 704	Hotels, rooming houses, camps, and other lodging places (except membership lodging)	67	77 905	23 507	5 179	1 701
7011	Hotels and motels	49	61 943	18 619	4 294	1 360
7011 pt.	Hotels	24	54 830	17 186	3 976	1 216
7011 pt.	Motels, motor hotels, and tourist courts	25	7 113	1 433	318	144
702, 3	Other lodging places	18	15 962	4 888	885	341
72	Personal services	122	21 045	6 532	1 499	557
721	Laundry, cleaning, and garment services	32	9 264	2 885	658	216
7211	Power laundries, family and commercial*	1	(D)	(D)	(D)	AA
7213	Linen supply*	2	(D)	(D)	(D)	BB
7215	Coin-operated laundries and drycleaning	10	1 323	262	67	37
7216	Drycleaning plants, except rug cleaning*	12	2 714	997	249	88
7217	Carpet and upholstery cleaning	1	(D)	(D)	(D)	AA
7218	Industrial launderers*	1	(D)	(D)	(D)	BB
7212, 9	Other laundry, cleaning, and garment services*	5	365	108	26	12
722	Photographic studios, portrait	8	779	144	30	14
723, 4	Beauty and barber shops	49	4 501	1 996	469	222
723	Beauty shops	48	(D)	(D)	(D)	CC
724	Barber shops	1	(D)	(D)	(D)	AA
725	Shoe repair shops and shoeshine parlors	1	(D)	(D)	(D)	AA
726	Funeral service and crematories	16	4 653	1 095	243	53
729	Miscellaneous personal services	16	(D)	(D)	(D)	BB
73	Business services	153	76 476	29 916	7 089	1 734
731	Advertising	16	4 573	1 404	265	68
732	Consumer credit reporting agencies, mercantile reporting agencies, and adjustment and collection agencies	3	(D)	(D)	(D)	CC
733	Mailing, reproduction, commercial art and photography, and stenographic services	19	2 043	694	212	48
734	Services to dwellings and other buildings	27	4 595	2 261	520	239
735	Miscellaneous equipment rental and leasing	12	7 515	1 949	493	93
736	Personnel supply services	9	9 418	6 630	1 492	387
737	Computer programming, data processing, and other computer related services	27	6 667	2 602	467	72
7371, 2, 3	Computer programming, prepackaged software, and integrated systems	18	4 018	1 395	169	32
7374, 5, 6	Data processing services	2	(D)	(D)	(D)	AA
7377, 8, 9	Computer rental and leasing, maintenance, and related services, n.e.c.	7	(D)	(D)	(D)	BB
738	Miscellaneous business services	40	(D)	(D)	(D)	FF

Table 6. Summary Statistics for Firms Subject to Federal Income Tax for Counties With 350 Establishments or More: 1992 — Con.

[Includes only establishments with payroll. For meaning of abbreviations and symbols, see introductory text. For explanation of terms and comparability of 1987 and 1992 censuses, see appendix A. For information on geographic areas followed by ▲, see appendix F]

SIC code	Geographic area and kind of business or operation	Establishments (number)	Receipts (\$1,000)	Annual payroll (\$1,000)	First-quarter payroll (\$1,000)	Paid employees for pay period including March 12 (number)
ULSTER COUNTY — Con.						
75	Automotive repair, services, and parking	90	21 677	5 457	1 334	316
751	Automotive rental and leasing, without drivers	2	(D)	(D)	(D)	AA
752	Automobile parking	—	—	—	—	—
753	Automotive repair shops	78	17 877	4 554	1 117	253
7532	Top, body, and upholstery repair shops and paint shops	23	5 331	1 587	397	78
7538	General automotive repair shops	42	8 462	1 987	489	125
7533, 4, 6, 7, 9	Other automotive repair shops	13	4 084	980	231	50
754	Automotive services, except repair	10	(D)	(D)	(D)	BB
76	Miscellaneous repair services	38	6 269	2 107	489	116
762	Electrical repair shops	9	1 742	771	217	40
7622	Radio and television repair shops	2	(D)	(D)	(D)	AA
7623, 9	Other electrical and electronic repair shops	7	(D)	(D)	(D)	BB
763	Watch, clock, and jewelry repair	1	(D)	(D)	(D)	AA
764	Reupholstery and furniture repair	1	(D)	(D)	(D)	AA
769	Miscellaneous repair and related services	27	(D)	(D)	(D)	BB
78, 79, 84	Amusement and recreation services, including motion pictures and museums	85	42 650	7 970	1 703	540
781, 2	Motion picture production, distribution, and services	6	731	231	95	16
783	Motion picture theaters	5	2 424	221	52	33
784	Video tape rental	20	3 247	773	177	94
792	Theatrical producers (except motion picture), bands, orchestras, and entertainers	10	6 065	1 838	242	66
793	Bowling centers	4	1 538	413	124	50
79 ex. 792, 3; 84	Commercial sports and other amusement and recreation services, including museums	40	28 645	4 494	1 013	281
80	Health services	277	125 019	48 757	10 256	1 907
801	Offices and clinics of doctors of medicine	132	61 046	24 839	5 130	624
802	Offices and clinics of dentists	67	19 927	7 169	1 552	331
803	Offices and clinics of doctors of osteopathy	2	(D)	(D)	(D)	AA
804	Offices and clinics of other health practitioners	57	11 929	2 916	652	176
805	Nursing and personal care facilities	4	16 790	7 946	1 626	427
806	Hospitals	—	—	—	—	—
807, 8, 9	Other health services	15	(D)	(D)	(D)	EE
81	Legal services	114	28 507	8 134	1 825	336
823, 4, 9	Selected educational services	12	960	208	43	17
83	Social services	35	9 442	3 968	989	271
835	Child day care services	22	2 813	1 461	384	138
832, 3, 6, 9	Other social services	13	6 629	2 507	605	133
87 ex. 8733	Engineering, accounting, research, management, and related services (except noncommercial research organizations)	122	110 546	39 281	9 344	1 068
871	Engineering, architectural, and surveying services	36	(D)	(D)	(D)	CC
872	Accounting, auditing, and bookkeeping services	41	8 319	3 501	818	166
873 ex. 8733	Research, development, and testing services (except noncommercial research organizations)	9	(D)	(D)	(D)	FF
874	Management and public relations services	36	16 307	4 698	898	146
89	Services, n.e.c.	14	3 000	963	158	31
WARREN COUNTY						
	Total	675	560 036	147 367	31 078	6 264
70 ex. 704	Hotels, rooming houses, camps, and other lodging places (except membership lodging)	146	(D)	(D)	(D)	GG
7011	Hotels and motels	127	(D)	(D)	(D)	GG
7011 pt.	Hotels	33	(D)	(D)	(D)	FF
7011 pt.	Motels, motor hotels, and tourist courts	94	15 971	3 049	406	184
702, 3	Other lodging places	19	(D)	(D)	(D)	BB
72	Personal services	54	(D)	(D)	(D)	EE
721	Laundry, cleaning, and garment services	13	(D)	(D)	(D)	BB
7211	Power laundries, family and commercial*	3	1 576	441	82	37
7213	Linen supply*	—	—	—	—	—
7215	Coin-operated laundries and drycleaning	7	(D)	(D)	(D)	BB
7216	Drycleaning plants, except rug cleaning*	2	(D)	(D)	(D)	BB
7217	Carpet and upholstery cleaning	—	—	—	—	—
7218	Industrial launderers*	—	—	—	—	—
7212, 9	Other laundry, cleaning, and garment services*	1	(D)	(D)	(D)	AA
722	Photographic studios, portrait	5	(D)	(D)	(D)	BB
723, 4	Beauty and barber shops	27	3 097	1 185	274	114
723	Beauty shops	27	3 097	1 185	274	114
724	Barber shops	—	—	—	—	—
725	Shoe repair shops and shoeshine parlors	1	(D)	(D)	(D)	AA
726	Funeral service and crematories	5	(D)	(D)	(D)	AA
729	Miscellaneous personal services	3	(D)	(D)	(D)	AA

Table 6. Summary Statistics for Firms Subject to Federal Income Tax for Counties With 350 Establishments or More: 1992 — Con.

[Includes only establishments with payroll. For meaning of abbreviations and symbols, see introductory text. For explanation of terms and comparability of 1987 and 1992 censuses, see appendix A. For information on geographic areas followed by ▲, see appendix F]

SIC code	Geographic area and kind of business or operation	Establishments (number)	Receipts (\$1,000)	Annual payroll (\$1,000)	First-quarter payroll (\$1,000)	Paid employees for pay period including March 12 (number)
WARREN COUNTY — Con.						
73	Business services	58	39 086	21 630	3 980	1 177
731	Advertising	4	469	120	17	8
732	Consumer credit reporting agencies, mercantile reporting agencies, and adjustment and collection agencies	2	(D)	(D)	(D)	AA
733	Mailing, reproduction, commercial art and photography, and stenographic services	3	(D)	(D)	(D)	AA
734	Services to dwellings and other buildings	16	2 755	1 043	255	83
735	Miscellaneous equipment rental and leasing	8	(D)	(D)	(D)	BB
736	Personnel supply services	11	(D)	(D)	(D)	FF
737	Computer programming, data processing, and other computer related services	4	(D)	(D)	(D)	AA
7371, 2, 3	Computer programming, prepackaged software, and integrated systems	3	(D)	(D)	(D)	AA
7374, 5, 6	Data processing services	1	(D)	(D)	(D)	AA
7377, 8, 9	Computer rental and leasing, maintenance, and related services, n.e.c.	—	—	—	—	—
738	Miscellaneous business services	10	12 192	3 607	1 048	174
75	Automotive repair, services, and parking	39	14 940	3 503	820	179
751	Automotive rental and leasing, without drivers	4	2 487	648	104	19
752	Automobile parking	—	—	—	—	—
753	Automotive repair shops	31	(D)	(D)	(D)	CC
7532	Top, body, and upholstery repair shops and paint shops	5	(D)	(D)	(D)	BB
7538	General automotive repair shops	20	4 946	987	249	58
7533, 4, 6, 7, 9	Other automotive repair shops	6	(D)	(D)	(D)	BB
754	Automotive services, except repair	4	(D)	(D)	(D)	BB
76	Miscellaneous repair services	20	(D)	(D)	(D)	CC
762	Electrical repair shops	6	1 901	721	184	53
7622	Radio and television repair shops	2	(D)	(D)	(D)	AA
7623, 9	Other electrical and electronic repair shops	4	(D)	(D)	(D)	BB
763	Watch, clock, and jewelry repair	—	—	—	—	—
764	Reupholstery and furniture repair	3	(D)	(D)	(D)	AA
769	Miscellaneous repair and related services	11	(D)	(D)	(D)	BB
78, 79, 84	Amusement and recreation services, including motion pictures and museums	68	33 591	7 915	1 348	513
781, 2	Motion picture production, distribution, and services	1	(D)	(D)	(D)	AA
783	Motion picture theaters	3	(D)	(D)	(D)	AA
784	Video tape rental	2	(D)	(D)	(D)	BB
792	Theatrical producers (except motion picture), bands, orchestras, and entertainers	2	(D)	(D)	(D)	AA
793	Bowling centers	2	(D)	(D)	(D)	BB
79 ex. 792, 3, 84	Commercial sports and other amusement and recreation services, including museums	58	29 253	7 225	1 194	445
80	Health services	151	87 643	41 700	8 854	1 204
801	Offices and clinics of doctors of medicine	73	49 800	26 610	5 378	472
802	Offices and clinics of dentists	34	10 506	3 872	868	191
803	Offices and clinics of doctors of osteopathy	1	(D)	(D)	(D)	AA
804	Offices and clinics of other health practitioners	25	(D)	(D)	(D)	BB
805	Nursing and personal care facilities	2	(D)	(D)	(D)	EE
806	Hospitals	—	—	—	—	—
807, 8, 9	Other health services	16	12 097	4 355	1 034	172
81	Legal services	62	18 069	7 553	1 499	244
823, 4, 9	Selected educational services	1	(D)	(D)	(D)	AA
83	Social services	16	(D)	(D)	(D)	BB
835	Child day care services	12	(D)	(D)	(D)	BB
832, 3, 6, 9	Other social services	4	(D)	(D)	(D)	BB
87 ex. 8733	Engineering, accounting, research, management, and related services (except noncommercial research organizations)	58	(D)	(D)	(D)	GG
871	Engineering, architectural, and surveying services	20	(D)	(D)	(D)	GG
872	Accounting, auditing, and bookkeeping services	24	(D)	(D)	(D)	CC
873 ex. 8733	Research, development, and testing services (except noncommercial research organizations)	1	(D)	(D)	(D)	AA
874	Management and public relations services	13	(D)	(D)	(D)	BB
89	Services, n.e.c.	2	(D)	(D)	(D)	AA

Table 6. Summary Statistics for Firms Subject to Federal Income Tax for Counties With 350 Establishments or More: 1992 — Con.

[Includes only establishments with payroll. For meaning of abbreviations and symbols, see introductory text. For explanation of terms and comparability of 1987 and 1992 censuses, see appendix A. For information on geographic areas followed by ▲, see appendix F]

SIC code	Geographic area and kind of business or operation	Establishments (number)	Receipts (\$1,000)	Annual payroll (\$1,000)	First-quarter payroll (\$1,000)	Paid employees for pay period including March 12 (number)
WESTCHESTER COUNTY						
	Total	9 386	5 876 038	2 125 279	489 390	77 215
70 ex. 704	Hotels, rooming houses, camps, and other lodging places (except membership lodging)	77	195 037	59 339	13 437	3 648
7011	Hotels and motels	61	186 705	57 779	13 192	3 588
7011 pt.	Hotels	30	(D)	(D)	(D)	HH
7011 pt.	Hotels, 25 guestrooms or more	27	157 943	49 290	11 194	3 004
7011 pt.	Hotels, less than 25 guestrooms	3	(D)	(D)	(D)	AA
7011 pt.	Motels, motor hotels, and tourist courts	31	(D)	(D)	(D)	FF
7011 pt.	Motels, tourist courts	25	17 470	4 595	1 109	256
7011 pt.	Motor hotels	6	(D)	(D)	(D)	EE
702, 3	Other lodging places	16	8 332	1 560	245	60
702	Rooming and boarding houses	6	587	161	38	14
703	Camps and recreational vehicle parks	10	7 745	1 399	207	46
72	Personal services	1 041	209 964	65 728	15 921	4 610
721	Laundry, cleaning, and garment services	313	86 836	25 345	6 117	1 573
7211	Power laundries, family and commercial*	8	(D)	(D)	(D)	BB
7213	Linen supply*	10	(D)	(D)	(D)	EE
7215	Coin-operated laundries and drycleaning	59	14 078	2 728	659	159
7216	Drycleaning plants, except rug cleaning*	165	30 145	9 965	2 436	672
7217	Carpet and upholstery cleaning	22	(D)	(D)	(D)	CC
7218	Industrial laundries*	2	(D)	(D)	(D)	BB
7212, 9	Other laundry, cleaning, and garment services*	47	(D)	(D)	(D)	CC
7212	Garment pressing, and agents for laundries and drycleaners	21	(D)	(D)	(D)	BB
7219	Laundry and garment services, n.e.c.*	26	(D)	(D)	(D)	BB
722	Photographic studios, portrait	33	16 353	4 345	985	214
723, 4	Beauty and barber shops	541	55 182	21 207	4 996	1 831
723	Beauty shops	500	51 637	20 138	4 735	1 737
724	Barber shops	41	3 545	1 069	261	94
725	Shoe repair shops and shoeshine parlors	11	(D)	(D)	(D)	BB
726	Funeral service and crematories	60	27 256	7 650	1 846	208
729	Miscellaneous personal services	83	(D)	(D)	(D)	FF
7291	Tax return preparation services	12	4 213	1 839	640	314
7299	Miscellaneous personal services, n.e.c.	71	(D)	(D)	(D)	EE
73	Business services	1 719	1 885 978	689 264	166 042	26 697
731	Advertising	138	82 113	29 988	6 442	578
7311	Advertising agencies	104	(D)	(D)	(D)	EE
7312	Outdoor advertising services	2	(D)	(D)	(D)	AA
7313	Radio, television, publishers' advertising representatives	16	(D)	(D)	(D)	BB
7319	Advertising, n.e.c.	16	(D)	(D)	(D)	BB
732	Consumer credit reporting agencies, mercantile reporting agencies, and adjustment and collection agencies	36	(D)	(D)	(D)	EE
7322	Adjustment and collection services	33	(D)	(D)	(D)	EE
7323	Credit reporting services	3	587	120	41	7
733	Mailing, reproduction, commercial art and photography, and stenographic services	240	164 687	60 802	13 870	1 622
7331	Direct mail advertising services	52	57 754	23 117	5 597	627
7334	Photocopying and duplicating services	22	25 179	8 558	2 103	260
7335, 6	Commercial photography, art, and graphics	135	69 382	25 112	5 146	545
7335	Commercial photography	19	6 724	2 242	279	53
7336	Commercial art and graphic design	116	62 658	22 870	4 867	492
7338	Secretarial and court reporting services	31	12 372	4 015	1 024	190
734	Services to dwellings and other buildings	216	174 072	101 177	23 502	7 641
7342	Disinfecting and pest control services	46	19 448	8 069	1 584	391
7349	Building cleaning and maintenance services, n.e.c.	170	154 624	93 108	21 918	7 250
735	Miscellaneous equipment rental and leasing	68	110 289	23 011	5 118	706
7352	Medical equipment rental and leasing	10	(D)	(D)	(D)	BB
7353	Heavy construction equipment rental and leasing	8	(D)	(D)	(D)	CC
7359	Equipment rental and leasing, n.e.c.	50	(D)	(D)	(D)	EE
736	Personnel supply services	186	165 769	89 966	22 207	5 828
7361	Employment agencies	102	(D)	(D)	(D)	FF
7363	Help supply services	84	(D)	(D)	(D)	II
7363 pt.	Temporary help supply	76	(D)	(D)	(D)	HH
7363 pt.	Help supply, except temporary	8	(D)	(D)	(D)	CC
737	Computer programming, data processing, and other computer related services	411	880 779	271 006	69 793	4 813
7371, 2, 3	Computer programming, prepackaged software, and integrated systems	256	176 141	60 419	14 558	1 241
7371	Computer programming services	202	94 689	35 259	7 616	637
7372	Prepackaged software	31	44 297	18 336	4 954	426
7373	Computer integrated systems	23	37 155	6 824	1 988	178
7374, 5, 6	Data processing services	45	(D)	(D)	(D)	HH
7374, 5	Computer processing, information retrieval	40	224 670	92 067	29 400	1 888
7376	Computer facilities management services	5	(D)	(D)	(D)	GG
7377, 8, 9	Computer rental and leasing, maintenance, and related services, n.e.c.	110	(D)	(D)	(D)	EE
7377	Computer rental and leasing	5	10 941	1 779	619	33
7378	Computer maintenance and repair	26	(D)	(D)	(D)	CC
7379	Computer related services, n.e.c.	79	(D)	(D)	(D)	EE

NY-166 NEW YORK

SERVICE INDUSTRIES—GEOGRAPHIC AREA SERIES

Table 6. Summary Statistics for Firms Subject to Federal Income Tax for Counties With 350 Establishments or More: 1992 — Con.

[Includes only establishments with payroll. For meaning of abbreviations and symbols, see introductory text. For explanation of terms and comparability of 1987 and 1992 censuses, see appendix A. For information on geographic areas followed by ▲, see appendix F]

SIC code	Geographic area and kind of business or operation	Establishments (number)	Receipts (\$1,000)	Annual payroll (\$1,000)	First-quarter payroll (\$1,000)	Paid employees for pay period including March 12 (number)
WESTCHESTER COUNTY—Con.						
73	Business services—Con.					
738	Miscellaneous business services	424	(D)	(D)	(D)	II
7381, 2	Detective agencies and protective services	102	74 984	40 407	10 012	2 753
7381	Detective, guard, and armored car services	67	49 109	31 665	7 857	2 433
7382	Security systems services	35	25 875	8 742	2 155	320
7383	News syndicates	4	1 755	412	110	16
7384	Photofinishing laboratories*	53	15 192	4 551	1 074	233
7389	Business services, n.e.c.	265	(D)	(D)	(D)	GG
7389 pt.	Sign painting shops	10	(D)	(D)	(D)	BB
7389 pt.	Interior designing	47	12 724	2 314	523	108
7389 pt.	Telephone answering services	12	3 103	1 679	406	120
7389 pt.	Other business services	196	(D)	(D)	(D)	GG
75	Automotive repair, services, and parking	743	291 080	65 801	16 046	2 978
751	Automotive rental and leasing, without drivers	48	(D)	(D)	(D)	EE
7513	Truck rental and leasing, without drivers	15	(D)	(D)	(D)	BB
7514, 5	Passenger car rental and leasing	32	62 731	8 141	2 012	360
7514	Passenger car rental	21	(D)	(D)	(D)	CC
7515	Passenger car leasing	11	(D)	(D)	(D)	CC
7519	Utility trailer and recreational vehicle rental	1	(D)	(D)	(D)	BB
752	Automobile parking	21	(D)	(D)	(D)	CC
753	Automotive repair shops	587	185 417	47 997	11 643	2 096
7532	Top, body, and upholstery repair shops and paint shops	190	62 559	17 100	4 232	728
7532 pt.	Top and body repair shops	182	59 936	16 193	4 029	701
7532 pt.	Paint shops	8	2 623	907	203	27
7538	General automotive repair shops	288	89 489	21 876	5 291	953
7538 pt.	General automotive repair shops, except diesel	268	84 855	20 679	5 021	904
7538 pt.	Diesel repair shops	20	4 634	1 197	270	49
7533, 4, 6, 7, 9	Other automotive repair shops	109	33 369	9 021	2 120	415
7533	Automotive exhaust system repair shops	20	11 816	3 394	778	133
7534	Tire retreading and repair shops	4	(D)	(D)	(D)	AA
7536	Automotive glass replacement shops	18	4 519	1 284	323	60
7537	Automotive transmission repair shops	31	7 903	2 360	511	105
7539	Automotive repair shops, n.e.c.	36	(D)	(D)	(D)	CC
7539 pt.	Radiator repair	11	3 095	529	131	38
7539 pt.	Brake, front end, and wheel alignment	18	(D)	(D)	(D)	BB
7539 pt.	Automotive electrical and fuel system services	5	1 513	400	102	19
7539 pt.	Other automotive repair shops, n.e.c.	2	(D)	(D)	(D)	AA
754	Automotive services, except repair	87	19 069	4 764	1 163	295
7542	Carwashes	49	7 623	2 252	547	167
7549	Automotive services, except repair and carwashes	38	11 446	2 512	616	128
76	Miscellaneous repair services	276	107 507	36 951	9 231	1 336
762	Electrical repair shops	95	47 559	16 936	4 266	612
7622	Radio and television repair shops	35	10 729	4 304	1 211	148
7623, 9	Other electrical and electronic repair shops	60	36 830	12 632	3 055	464
7623	Refrigeration and air-conditioning service and repair shops	17	7 964	2 398	550	67
7629	Electrical and electronic repair shops, n.e.c.	43	28 866	10 234	2 505	397
763	Watch, clock, and jewelry repair	6	(D)	(D)	(D)	AA
764	Reupholstery and furniture repair	36	5 717	1 955	437	112
769	Miscellaneous repair and related services	139	(D)	(D)	(D)	FF
7692	Welding repair	7	1 818	610	128	27
7694	Armature rewinding shops	7	(D)	(D)	(D)	BB
7699	Repair shops and related services, n.e.c.	125	(D)	(D)	(D)	FF
78, 79, 84	Amusement and recreation services, including motion pictures and museums	562	368 714	103 197	21 922	5 418
781, 2	Motion picture production, distribution, and services	97	78 551	22 568	5 743	607
783	Motion picture theaters	16	21 576	2 903	727	372
7832	Motion picture theaters, except drive-in	16	21 576	2 903	727	372
7833	Drive-in motion picture theaters	—	—	—	—	—
784	Video tape rental	60	7 831	1 825	454	177
792	Theatrical producers (except motion picture), bands, orchestras, and entertainers	95	37 245	15 683	2 779	479
7922	Theatrical producers (except motion picture) and miscellaneous theatrical services	37	11 755	4 923	911	262
7929	Bands, orchestras, actors, and other entertainers and entertainment groups	58	25 490	10 760	1 868	217
793	Bowling centers	11	6 837	1 935	556	179
79 ex. 792, 3, 84	Commercial sports and other amusement and recreation services, including museums	283	216 674	58 283	11 663	3 604
794	Commercial sports	17	(D)	(D)	(D)	FF
7941	Professional sports clubs, managers, promoters	2	(D)	(D)	(D)	AA
7948	Racing, including track operation	15	(D)	(D)	(D)	FF
79 ex. 792, 3, 4, 84	Other amusement and recreation services, including museums	266	(D)	(D)	(D)	HH
791	Dance studios, schools, and halls	17	2 233	728	166	75
7991	Physical fitness facilities	46	30 652	7 746	1 913	864
7992	Public golf courses	6	(D)	(D)	(D)	BB
7993	Coin-operated amusement devices	35	17 673	5 442	997	267
7996	Amusement parks	3	(D)	(D)	(D)	AA
7997	Membership sports and recreation clubs	53	52 738	17 827	3 334	1 129
7999, 84	Amusement and recreation services, including museums, n.e.c.	106	(D)	(D)	(D)	FF
7999 pt.	Concession operators of amusement devices and rides	9	3 035	730	31	22
7999 pt.	Carnivals, circuses, and fairs	1	(D)	(D)	(D)	AA
7999 pt., 84	Other recreation and amusements, including museums	96	(D)	(D)	(D)	FF

Table 6. Summary Statistics for Firms Subject to Federal Income Tax for Counties With 350 Establishments or More: 1992 — Con.

[Includes only establishments with payroll. For meaning of abbreviations and symbols, see introductory text. For explanation of terms and comparability of 1987 and 1992 censuses, see appendix A. For information on geographic areas followed by ▲, see appendix F]

SIC code	Geographic area and kind of business or operation	Establishments (number)	Receipts (\$1,000)	Annual payroll (\$1,000)	First-quarter payroll (\$1,000)	Paid employees for pay period including March 12 (number)
WESTCHESTER COUNTY—Con.						
80	Health services	2 450	1 426 054	577 527	126 300	18 462
801	Offices and clinics of doctors of medicine	1 308	753 720	309 157	62 346	5 759
8011 pt.	Offices of doctors of medicine	1 297	727 655	299 079	60 095	5 591
8011 pt.	General medical clinics	11	26 065	10 078	2 251	168
802	Offices and clinics of dentists	629	223 694	70 155	16 192	2 668
803	Offices and clinics of doctors of osteopathy	5	(D)	(D)	(D)	AA
804	Offices and clinics of other health practitioners	326	81 615	21 941	5 009	1 008
8041	Offices and clinics of chiropractors	119	30 599	6 602	1 598	380
8042	Offices and clinics of optometrists	55	16 788	4 489	1 074	213
8043	Offices and clinics of podiatrists	53	10 942	2 036	458	117
8049	Offices and clinics of health practitioners, n.e.c.	99	23 286	8 814	1 879	298
805	Nursing and personal care facilities	27	134 901	70 235	16 292	3 298
8051	Skilled nursing care facilities	21	(D)	(D)	(D)	HH
8052	Intermediate care facilities	5	(D)	(D)	(D)	EE
8059	Nursing and personal care facilities, n.e.c.	1	(D)	(D)	(D)	CC
806	Hospitals	4	(D)	(D)	(D)	FF
8062	General medical and surgical hospitals	—	—	—	—	—
8063, 9	Specialty hospitals	4	(D)	(D)	(D)	FF
807, 8, 9	Other health services	151	(D)	(D)	(D)	HH
807	Medical and dental laboratories	68	53 419	25 037	6 087	672
8071	Medical laboratories	35	39 455	18 686	4 544	349
8072	Dental laboratories	33	13 964	6 351	1 543	323
808	Home health care services	48	93 435	45 964	11 876	3 705
809	Miscellaneous health and allied services, n.e.c.	35	(D)	(D)	(D)	EE
8092	Kidney dialysis centers	1	(D)	(D)	(D)	BB
8093	Specialty outpatient facilities, n.e.c.	16	(D)	(D)	(D)	CC
8099	Health and allied services, n.e.c.	18	(D)	(D)	(D)	EE
81	Legal services	843	367 872	118 566	26 101	3 128
823, 4, 9	Selected educational services	97	30 461	10 312	2 462	564
823	Libraries	1	(D)	(D)	(D)	AA
824	Vocational schools	22	8 960	3 010	697	135
829	Schools and educational services, n.e.c.	74	(D)	(D)	(D)	EE
83	Social services	123	48 242	19 091	4 802	1 252
835	Child day care services	71	15 180	6 839	1 772	644
832, 3, 6, 9	Other social services	52	33 062	12 252	3 030	608
87 ex. 8733	Engineering, accounting, research, management, and related services (except noncommercial research organizations)	1 332	898 110	359 652	82 695	8 706
871	Engineering, architectural, and surveying services	275	293 674	112 524	26 272	2 520
8711	Engineering services	145	234 676	90 482	21 394	1 921
8712	Architectural services	106	52 132	18 864	4 110	493
8713	Surveying services	24	6 866	3 178	768	106
872	Accounting, auditing, and bookkeeping services	397	150 258	55 193	12 441	1 605
873 ex. 8733	Research, development, and testing services (except noncommercial research organizations)	100	96 572	40 759	8 353	1 546
8731	Commercial physical and biological research	19	20 753	15 402	2 683	309
8732	Commercial economic, sociological, and educational research	70	68 046	22 336	4 925	1 113
8734	Testing laboratories	11	7 773	3 021	745	124
874	Management and public relations services	560	357 606	151 176	35 629	3 035
8741	Management services	108	119 344	52 816	12 338	1 332
8742	Management consulting services	302	193 331	80 701	19 476	1 310
8743	Public relations services	35	(D)	(D)	(D)	BB
8744	Facilities support management services	4	(D)	(D)	(D)	BB
8748	Business consulting services, n.e.c.	111	32 701	13 742	2 984	286
89	Services, n.e.c.	123	47 019	19 851	4 431	416

Table 7a. Summary Statistics for Firms Subject to Federal Income Tax for Metropolitan Areas: 1992

[Includes only establishments with payroll. For meaning of abbreviations and symbols, see introductory text. For explanation of terms and comparability of 1987 and 1992 censuses, see appendix A. For definitions of CMSA's, MSA's, and PMSA's, see appendix D]

SIC code	Geographic area and kind of business or operation	Establishments (number)	Receipts (\$1,000)	Annual payroll (\$1,000)	First-quarter payroll (\$1,000)	Paid employees for pay period including March 12 (number)
ALBANY-SCHENECTADY-TROY, NY MSA						
	Total -----	5 383	3 444 953	1 313 283	297 706	55 605
70 ex. 704	Hotels, rooming houses, camps, and other lodging places (except membership lodging) -----	138	141 600	38 558	8 025	3 227
7011	Hotels and motels -----	117	134 187	36 437	7 576	3 128
7011 pt.	Hotels -----	49	96 097	26 786	5 412	2 345
7011 pt.	Hotels, 25 guestrooms or more -----	42	94 306	26 271	5 286	2 268
7011 pt.	Hotels, less than 25 guestrooms -----	7	1 791	515	126	77
7011 pt.	Motels, motor hotels, and tourist courts -----	68	38 090	9 651	2 164	783
7011 pt.	Motels, tourist courts -----	56	20 973	4 539	969	369
7011 pt.	Motor hotels -----	12	17 117	5 112	1 195	414
702, 3	Other lodging places -----	21	7 413	2 121	449	99
702	Rooming and boarding houses -----	2	(D)	(D)	(D)	AA
703	Camps and recreational vehicle parks -----	19	(D)	(D)	(D)	BB
72	Personal services -----	552	168 879	44 879	10 914	3 887
721	Laundry, cleaning, and garment services -----	161	62 003	19 881	4 689	1 308
7211	Power laundries, family and commercial* -----	2	(D)	(D)	(D)	AA
7213	Linen supply* -----	4	(D)	(D)	(D)	CC
7215	Coin-operated laundries and drycleaning -----	53	5 862	1 451	356	172
7216	Drycleaning plants, except rug cleaning* -----	54	16 506	6 466	1 512	499
7217	Carpet and upholstery cleaning -----	17	3 633	1 372	264	82
7218	Industrial laundriers* -----	7	21 627	5 029	1 175	220
7212, 9	Other laundry, cleaning, and garment services* -----	24	(D)	(D)	(D)	BB
7212	Garment pressing, and agents for laundries and drycleaners -----	11	1 110	332	75	29
7219	Laundry and garment services, n.e.c.* -----	13	(D)	(D)	(D)	BB
722	Photographic studios, portrait -----	28	7 409	1 723	334	147
723, 4	Beauty and barber shops -----	214	23 595	9 481	2 350	1 016
723	Beauty shops -----	203	23 014	9 227	2 291	994
724	Barber shops -----	11	581	254	59	22
725	Shoe repair shops and shoeshine parlors -----	7	883	179	41	21
726	Funeral service and crematories -----	77	27 252	6 101	1 445	279
729	Miscellaneous personal services -----	65	47 737	7 514	2 055	1 116
7291	Tax return preparation services -----	22	3 965	1 949	899	651
7299	Miscellaneous personal services, n.e.c. -----	43	43 772	5 565	1 156	465
73	Business services -----	846	683 114	299 318	69 981	14 496
731	Advertising -----	63	40 832	15 455	3 814	562
7311	Advertising agencies -----	51	24 520	10 569	2 657	373
7312	Outdoor advertising services -----	3	(D)	(D)	(D)	BB
7313	Radio, television, publishers' advertising representatives -----	6	8 654	3 396	833	117
7319	Advertising, n.e.c. -----	3	(D)	(D)	(D)	BB
732	Consumer credit reporting agencies, mercantile reporting agencies, and adjustment and collection agencies -----	17	9 680	3 165	804	180
7322	Adjustment and collection services -----	11	5 247	2 318	590	126
7323	Credit reporting services -----	6	4 433	847	214	54
733	Mailing, reproduction, commercial art and photography, and stenographic services -----	67	40 993	10 152	2 420	444
7331	Direct mail advertising services -----	14	15 878	2 955	716	167
7334	Photocopying and duplicating services -----	4	(D)	(D)	(D)	BB
7335, 6	Commercial photography, art, and graphics -----	36	12 939	3 748	864	143
7335	Commercial photography -----	9	2 536	1 088	240	33
7336	Commercial art and graphic design -----	27	10 403	2 660	624	110
7338	Secretarial and court reporting services -----	13	(D)	(D)	(D)	BB
734	Services to dwellings and other buildings -----	155	43 108	20 279	4 961	1 941
7342	Disinfecting and pest control services -----	19	7 378	2 867	589	120
7349	Building cleaning and maintenance services, n.e.c. -----	136	35 730	17 412	4 372	1 821
735	Miscellaneous equipment rental and leasing -----	76	59 300	13 601	3 002	593
7352	Medical equipment rental and leasing -----	11	9 194	3 733	770	169
7353	Heavy construction equipment rental and leasing -----	8	15 205	3 130	661	79
7359	Equipment rental and leasing, n.e.c. -----	57	34 901	6 738	1 571	345
736	Personnel supply services -----	92	126 477	95 561	21 303	5 108
7361	Employment agencies -----	35	7 854	4 066	886	178
7363	Help supply services -----	57	118 623	91 495	20 417	4 930
7363 pt.	Temporary help supply -----	46	47 402	32 127	7 179	2 326
7363 pt.	Help supply, except temporary -----	11	71 221	59 368	13 238	2 604
737	Computer programming, data processing, and other computer related services -----	171	223 821	84 159	19 920	2 492
7371, 2, 3	Computer programming, prepackaged software, and integrated systems -----	91	106 307	44 104	10 316	1 098
7371	Computer programming services -----	68	63 228	27 154	6 603	677
7372	Prepackaged software -----	13	25 837	10 603	2 332	272
7373	Computer integrated systems -----	10	17 242	6 347	1 381	149
7374, 5, 6	Data processing services -----	38	69 376	26 271	6 304	1 007
7374, 5	Computer processing, information retrieval -----	28	57 192	22 550	5 188	893
7376	Computer facilities management services -----	10	12 184	3 721	1 116	114
7377, 8, 9	Computer rental and leasing, maintenance, and related services, n.e.c. -----	42	48 138	13 784	3 300	387
7377	Computer rental and leasing -----	3	(D)	(D)	(D)	BB
7378	Computer maintenance and repair -----	16	23 133	5 209	1 313	146
7379	Computer related services, n.e.c. -----	23	(D)	(D)	(D)	CC

Table 7a. Summary Statistics for Firms Subject to Federal Income Tax for Metropolitan Areas: 1992—Con.

[Includes only establishments with payroll. For meaning of abbreviations and symbols, see introductory text. For explanation of terms and comparability of 1987 and 1992 censuses, see appendix A. For definitions of CMSA's, MSA's, and PMSA's, see appendix D]

SIC code	Geographic area and kind of business or operation	Establishments (number)	Receipts (\$1,000)	Annual payroll (\$1,000)	First-quarter payroll (\$1,000)	Paid employees for pay period including March 12 (number)
ALBANY-SCHENECTADY-TROY, NY MSA—Con.						
73	Business services—Con.					
738	Miscellaneous business services	205	138 903	56 946	13 757	3 176
7381, 2	Detective agencies and protective services	33	22 068	13 151	3 038	1 143
7381	Detective, guard, and armored car services	26	16 920	11 193	2 628	1 069
7382	Security systems services	7	5 148	1 958	410	74
7383	News syndicates	5	(D)	(D)	(D)	BB
7384	Photofinishing laboratories*	33	18 494	5 693	1 801	368
7389	Business services, n.e.c.	134	(D)	(D)	(D)	GG
7389 pt.	Sign painting shops	4	(D)	(D)	(D)	AA
7389 pt.	Interior designing	10	1 780	281	53	14
7389 pt.	Telephone answering services	11	2 299	1 080	250	116
7389 pt.	Other business services	109	(D)	(D)	(D)	GG
75	Automotive repair, services, and parking	498	204 003	44 113	10 413	2 415
751	Automotive rental and leasing, without drivers	34	70 799	10 231	2 257	432
7513	Truck rental and leasing, without drivers	16	45 974	7 090	1 531	261
7514, 5	Passenger car rental and leasing	17	(D)	(D)	(D)	CC
7514	Passenger car rental	14	(D)	(D)	(D)	CC
7515	Passenger car leasing	3	(D)	(D)	(D)	AA
7519	Utility trailer and recreational vehicle rental	1	(D)	(D)	(D)	AA
752	Automobile parking	12	4 088	732	203	77
753	Automotive repair shops	371	109 797	27 639	6 588	1 413
7532	Top, body, and upholstery repair shops and paint shops	101	29 940	8 238	2 083	411
7532 pt.	Top and body repair shops	96	27 912	7 642	1 927	380
7532 pt.	Paint shops	5	2 028	596	156	31
7538	General automotive repair shops	190	48 560	11 217	2 632	627
7538 pt.	General automotive repair shops, except diesel	172	42 509	9 555	2 262	551
7538 pt.	Diesel repair shops	18	6 051	1 662	370	76
7533, 4, 6, 7, 9	Other automotive repair shops	80	31 297	8 184	1 873	375
7533	Automotive exhaust system repair shops	24	13 067	3 016	648	124
7534	Tire retreading and repair shops	3	1 002	177	42	9
7536	Automotive glass replacement shops	16	6 035	1 613	361	69
7537	Automotive transmission repair shops	15	3 855	1 305	341	60
7539	Automotive repair shops, n.e.c.	22	7 338	2 073	481	113
7539 pt.	Radiator repair	9	2 971	737	146	29
7539 pt.	Brake, front end, and wheel alignment	6	3 446	1 125	271	55
7539 pt.	Automotive electrical and fuel system services	5	(D)	(D)	(D)	BB
7539 pt.	Other automotive repair shops, n.e.c.	2	(D)	(D)	(D)	AA
754	Automotive services, except repair	81	19 319	5 511	1 365	493
7542	Carwashes	49	10 482	3 273	822	299
7549	Automotive services, except repair and carwashes	32	8 837	2 238	543	194
76	Miscellaneous repair services	198	98 978	30 031	7 265	1 319
762	Electrical repair shops	62	41 782	14 597	3 515	666
7622	Radio and television repair shops	15	6 501	1 897	515	98
7623, 9	Other electrical and electronic repair shops	47	35 281	12 700	3 000	568
7623	Refrigeration and air-conditioning service and repair shops	7	9 859	2 702	578	85
7629	Electrical and electronic repair shops, n.e.c.	40	25 422	9 998	2 422	483
763	Watch, clock, and jewelry repair	4	1 002	238	58	15
764	Reupholstery and furniture repair	18	3 646	959	272	65
769	Miscellaneous repair and related services	114	52 548	14 237	3 420	573
7692	Welding repair	13	2 509	904	220	42
7694	Armature rewinding shops	9	17 305	4 453	1 128	150
7699	Repair shops and related services, n.e.c.	92	32 734	8 880	2 072	381
78, 79, 84	Amusement and recreation services, including motion pictures and museums	340	160 429	33 277	6 753	3 056
781, 2	Motion picture production, distribution, and services	15	(D)	(D)	(D)	BB
783	Motion picture theaters	17	20 725	1 749	438	240
7832	Motion picture theaters, except drive-in	15	(D)	(D)	(D)	CC
7833	Drive-in motion picture theaters	2	(D)	(D)	(D)	AA
784	Video tape rental	61	14 456	3 113	753	412
792	Theatrical producers (except motion picture), bands, orchestras, and entertainers	8	(D)	(D)	(D)	BB
7922	Theatrical producers (except motion picture) and miscellaneous theatrical services	4	(D)	(D)	(D)	BB
7929	Bands, orchestras, actors, and other entertainers and entertainment groups	4	(D)	(D)	(D)	BB
793	Bowling centers	40	15 655	4 072	1 240	552
79 ex. 792, 3, 84	Commercial sports and other amusement and recreation services, including museums	199	94 120	21 148	3 700	1 722
794	Commercial sports	21	47 832	7 956	960	426
7941	Professional sports clubs, managers, promoters	5	(D)	(D)	(D)	CC
7948	Racing, including track operation	16	(D)	(D)	(D)	CC
79 ex. 792, 3, 4, 84	Other amusement and recreation services, including museums	178	46 288	13 192	2 740	1 296
791	Dance studios, schools, and halls	18	2 636	766	217	170
7991	Physical fitness facilities	29	10 445	3 367	865	359
7992	Public golf courses	17	5 856	1 689	206	89
7993	Coin-operated amusement devices	16	4 096	717	185	65
7996	Amusement parks	3	(D)	(D)	(D)	AA
7997	Membership sports and recreation clubs	29	11 363	2 771	494	195
7999, 84	Amusement and recreation services, including museums, n.e.c.	66	(D)	(D)	(D)	EE
7999 pt.	Concession operators of amusement devices and rides	3	(D)	(D)	(D)	AA
7999 pt.	Carnivals, circuses, and fairs	—	—	—	—	—
7999 pt., 84	Other recreation and amusements, including museums	63	10 609	3 376	720	412

NY-170 NEW YORK

SERVICE INDUSTRIES—GEOGRAPHIC AREA SERIES

Table 7a. Summary Statistics for Firms Subject to Federal Income Tax for Metropolitan Areas: 1992—Con.

[Includes only establishments with payroll. For meaning of abbreviations and symbols, see introductory text. For explanation of terms and comparability of 1987 and 1992 censuses, see appendix A. For definitions of CMSA's, MSA's, and PMSA's, see appendix D]

SIC code	Geographic area and kind of business or operation	Establishments (number)	Receipts (\$1,000)	Annual payroll (\$1,000)	First-quarter payroll (\$1,000)	Paid employees for pay period including March 12 (number)
ALBANY-SCHENECTADY-TROY, NY MSA—Con.						
80	Health services	1 309	807 735	363 396	78 363	13 207
801	Offices and clinics of doctors of medicine	625	401 767	197 497	39 151	4 152
8011 pt.	Offices of doctors of medicine	615	388 007	187 900	37 341	3 942
8011 pt.	General medical clinics	10	13 760	9 597	1 810	210
802	Offices and clinics of dentists	356	119 734	40 984	9 399	1 983
803	Offices and clinics of doctors of osteopathy	5	1 493	549	112	16
804	Offices and clinics of other health practitioners	212	54 695	18 795	4 356	980
8041	Offices and clinics of chiropractors	75	14 690	3 860	870	248
8042	Offices and clinics of optometrists	32	7 939	1 800	437	118
8043	Offices and clinics of podiatrists	33	6 677	1 559	350	89
8049	Offices and clinics of health practitioners, n.e.c.	72	25 389	11 576	2 699	525
805	Nursing and personal care facilities	17	73 761	37 426	8 886	2 287
8051	Skilled nursing care facilities	14	72 563	37 000	8 784	2 242
8052	Intermediate care facilities	—	—	—	—	—
8059	Nursing and personal care facilities, n.e.c.	3	1 198	426	102	45
806	Hospitals	3	54 368	25 843	5 831	944
8062	General medical and surgical hospitals	—	—	—	—	—
8063, 9	Specialty hospitals	3	54 368	25 843	5 831	944
807, 8, 9	Other health services	91	101 917	42 302	10 628	2 845
807	Medical and dental laboratories	38	40 602	13 658	3 233	613
8071	Medical laboratories	23	35 900	11 284	2 659	467
8072	Dental laboratories	15	4 702	2 374	574	146
808	Home health care services	36	54 893	26 899	6 943	2 132
809	Miscellaneous health and allied services, n.e.c.	17	6 422	1 745	452	100
8092	Kidney dialysis centers	3	(D)	(D)	(D)	BB
8093	Specialty outpatient facilities, n.e.c.	10	2 740	761	224	40
8099	Health and allied services, n.e.c.	4	(D)	(D)	(D)	BB
81	Legal services	548	289 573	104 980	22 792	3 341
823, 4, 9	Selected educational services	47	9 056	3 065	580	209
823	Libraries	1	(D)	(D)	(D)	AA
824	Vocational schools	9	(D)	(D)	(D)	BB
829	Schools and educational services, n.e.c.	37	(D)	(D)	(D)	CC
83	Social services	196	60 735	25 212	5 896	1 784
835	Child day care services	128	18 112	9 553	2 258	800
832, 3, 6, 9	Other social services	68	42 623	15 659	3 638	984
87 ex. 8733	Engineering, accounting, research, management, and related services (except noncommercial research organizations)	658	788 064	311 366	73 460	8 239
871	Engineering, architectural, and surveying services	232	197 315	88 931	19 884	2 297
8711	Engineering services	132	156 163	71 291	15 988	1 757
8712	Architectural services	60	34 038	14 273	3 093	379
8713	Surveying services	40	7 114	3 367	803	161
872	Accounting, auditing, and bookkeeping services	204	(D)	(D)	(D)	GG
873 ex. 8733	Research, development, and testing services (except noncommercial research organizations)	40	(D)	(D)	(D)	HH
8731	Commercial physical and biological research	12	(D)	(D)	(D)	HH
8732	Commercial economic, sociological, and educational research	12	3 107	1 485	311	175
8734	Testing laboratories	16	(D)	(D)	(D)	EE
874	Management and public relations services	182	96 032	33 639	6 267	1 040
8741	Management services	55	51 087	17 452	2 909	524
8742	Management consulting services	67	22 152	7 836	1 551	271
8743	Public relations services	26	(D)	(D)	(D)	BB
8744	Facilities support management services	2	(D)	(D)	(D)	AA
8748	Business consulting services, n.e.c.	32	12 478	5 148	1 070	136
89	Services, n.e.c.	53	32 787	15 088	3 264	425
BINGHAMTON, NY MSA						
	Total	1 427	809 040	347 521	76 958	18 177
70 ex. 704	Hotels, rooming houses, camps, and other lodging places (except membership lodging)	42	28 816	7 756	1 835	720
7011	Hotels and motels	38	28 656	7 737	1 833	717
7011 pt.	Hotels	18	18 640	5 147	1 291	499
7011 pt.	Motels, motor hotels, and tourist courts	20	10 016	2 590	542	218
702, 3	Other lodging places	4	160	19	2	3

Table 7a. Summary Statistics for Firms Subject to Federal Income Tax for Metropolitan Areas: 1992—Con.

[Includes only establishments with payroll. For meaning of abbreviations and symbols, see introductory text. For explanation of terms and comparability of 1987 and 1992 censuses, see appendix A. For definitions of CMSA's, MSA's, and PMSA's, see appendix D]

SIC code	Geographic area and kind of business or operation	Establishments (number)	Receipts (\$1,000)	Annual payroll (\$1,000)	First-quarter payroll (\$1,000)	Paid employees for pay period including March 12 (number)
BINGHAMTON, NY MSA—Con.						
72	Personal services	165	31 957	10 869	2 518	1 033
721	Laundry, cleaning, and garment services	36	8 460	3 144	701	252
7211	Power laundries, family and commercial*	1	(D)	(D)	(D)	AA
7213	Linen supply*	2	(D)	(D)	(D)	BB
7215	Coin-operated laundries and drycleaning	5	1 162	223	55	23
7216	Drycleaning plants, except rug cleaning*	14	3 515	1 392	327	117
7217	Carpet and upholstery cleaning	9	1 038	413	75	28
7218	Industrial laundries*	—	—	—	—	—
7212, 9	Other laundry, cleaning, and garment services*	5	(D)	(D)	(D)	AA
722	Photographic studios, portrait	9	2 575	742	135	43
723, 4	Beauty and barber shops	72	8 274	3 691	861	352
723	Beauty shops	68	8 052	3 593	836	339
724	Barber shops	4	222	98	25	13
725	Shoe repair shops and shoeshine parlors	—	—	—	—	—
726	Funeral service and crematories	29	9 628	2 182	431	91
729	Miscellaneous personal services	19	3 020	1 110	390	295
73	Business services	227	193 487	93 856	21 202	7 002
731	Advertising	17	9 816	3 210	743	91
732	Consumer credit reporting agencies, mercantile reporting agencies, and adjustment and collection agencies	5	1 672	633	140	41
733	Mailing, reproduction, commercial art and photography, and stenographic services	17	3 609	1 243	261	66
734	Services to dwellings and other buildings	55	43 204	25 913	6 522	2 656
735	Miscellaneous equipment rental and leasing	18	7 999	1 797	397	78
736	Personnel supply services	24	35 507	27 657	5 054	2 980
737	Computer programming, data processing, and other computer related services	46	72 431	27 812	6 857	764
7371, 2, 3	Computer programming, prepackaged software, and integrated systems	25	25 766	13 256	3 222	356
7374, 5, 6	Data processing services	8	(D)	(D)	(D)	CC
7377, 8, 9	Computer rental and leasing, maintenance, and related services, n.e.c.	13	(D)	(D)	(D)	CC
738	Miscellaneous business services	45	19 249	5 591	1 228	326
75	Automotive repair, services, and parking	145	48 071	9 897	2 380	575
751	Automotive rental and leasing, without drivers	14	13 807	1 928	504	103
752	Automobile parking	7	(D)	(D)	(D)	AA
753	Automotive repair shops	111	30 957	7 165	1 683	406
7532	Top, body, and upholstery repair shops and paint shops	21	8 838	2 391	575	123
7538	General automotive repair shops	61	12 963	2 520	582	169
7533, 4, 6, 7, 9	Other automotive repair shops	29	9 156	2 254	526	114
754	Automotive services, except repair	13	(D)	(D)	(D)	BB
76	Miscellaneous repair services	53	(D)	(D)	(D)	EE
762	Electrical repair shops	19	7 552	3 892	1 127	154
7622	Radio and television repair shops	5	532	220	57	14
7623, 9	Other electrical and electronic repair shops	14	7 020	3 672	1 070	140
763	Watch, clock, and jewelry repair	3	(D)	(D)	(D)	AA
764	Reupholstery and furniture repair	5	(D)	(D)	(D)	AA
769	Miscellaneous repair and related services	26	(D)	(D)	(D)	CC
78, 79, 84	Amusement and recreation services, including motion pictures and museums	105	25 999	5 759	1 266	723
781, 2	Motion picture production, distribution, and services	1	(D)	(D)	(D)	AA
783	Motion picture theaters	8	(D)	(D)	(D)	BB
784	Video tape rental	16	2 101	613	109	99
792	Theatrical producers (except motion picture), bands, orchestras, and entertainers	7	(D)	(D)	(D)	BB
793	Bowling centers	13	5 235	1 413	401	188
79 ex. 792, 3, 84	Commercial sports and other amusement and recreation services, including museums	60	12 945	2 725	546	337
80	Health services	365	232 887	107 285	21 482	3 874
801	Offices and clinics of doctors of medicine	168	126 233	64 681	11 774	1 128
802	Offices and clinics of dentists	98	40 148	15 329	3 432	701
803	Offices and clinics of doctors of osteopathy	1	(D)	(D)	(D)	AA
804	Offices and clinics of other health practitioners	72	15 163	3 642	789	247
805	Nursing and personal care facilities	5	31 995	15 153	3 547	1 028
806	Hospitals	—	—	—	—	—
807, 8, 9	Other health services	21	(D)	(D)	(D)	FF
81	Legal services	130	49 475	14 235	3 236	675
823, 4, 9	Selected educational services	8	(D)	(D)	(D)	GG
83	Social services	32	(D)	(D)	(D)	EE
835	Child day care services	21	(D)	(D)	(D)	CC
832, 3, 6, 9	Other social services	11	(D)	(D)	(D)	CC

NY-172 NEW YORK

SERVICE INDUSTRIES—GEOGRAPHIC AREA SERIES

Table 7a. Summary Statistics for Firms Subject to Federal Income Tax for Metropolitan Areas: 1992—Con.

[Includes only establishments with payroll. For meaning of abbreviations and symbols, see introductory text. For explanation of terms and comparability of 1987 and 1992 censuses, see appendix A. For definitions of CMSA's, MSA's, and PMSA's, see appendix D]

SIC code	Geographic area and kind of business or operation	Establishments (number)	Receipts (\$1,000)	Annual payroll (\$1,000)	First-quarter payroll (\$1,000)	Paid employees for pay period including March 12 (number)
BINGHAMTON, NY MSA—Con.						
87 ex. 8733	Engineering, accounting, research, management, and related services (except noncommercial research organizations) -----	152	72 507	32 206	7 767	1 324
871	Engineering, architectural, and surveying services -----	48	25 605	12 957	3 227	482
872	Accounting, auditing, and bookkeeping services -----	44	12 120	5 147	1 060	208
873 ex. 8733	Research, development, and testing services (except noncommercial research organizations) -----	10	6 992	2 735	550	104
874	Management and public relations services -----	50	27 790	11 367	2 930	530
89	Services, n.e.c. -----	3	(D)	(D)	(D)	BB
BUFFALO-NIAGARA FALLS, NY MSA						
Total -----		7 659	3 971 987	1 571 431	360 923	81 039
70 ex. 704	Hotels, rooming houses, camps, and other lodging places (except membership lodging) -----	162	178 957	50 030	11 019	4 832
7011	Hotels and motels -----	144	174 284	49 120	10 872	4 788
7011 pt.	Hotels -----	68	141 990	40 514	9 003	3 885
7011 pt.	Hotels, 25 guestrooms or more -----	57	141 169	40 418	8 976	3 862
7011 pt.	Hotels, less than 25 guestrooms -----	11	821	96	27	23
7011 pt.	Motels, motor hotels, and tourist courts -----	76	32 294	8 606	1 869	903
7011 pt.	Motels, tourist courts -----	65	22 044	5 144	1 122	526
7011 pt.	Motor hotels -----	11	10 250	3 462	747	377
702, 3	Other lodging places -----	18	4 673	910	147	44
702	Rooming and boarding houses -----	4	219	41	10	6
703	Camps and recreational vehicle parks -----	14	4 454	869	137	38
72	Personal services -----	903	185 278	60 237	14 211	5 550
721	Laundry, cleaning, and garment services -----	196	65 437	23 664	5 387	1 912
7211	Power laundries, family and commercial* -----	8	2 641	1 153	233	105
7213	Linen supply* -----	9	15 392	7 121	1 657	449
7215	Coin-operated laundries and drycleaning -----	35	4 631	1 063	241	156
7216	Drycleaning plants, except rug cleaning* -----	88	16 004	5 914	1 363	653
7217	Carpet and upholstery cleaning -----	34	7 108	2 682	526	230
7218	Industrial launderers* -----	7	18 028	5 301	1 249	268
7212, 9	Other laundry, cleaning, and garment services* -----	15	1 633	430	118	51
7212	Garment pressing, and agents for laundries and drycleaners -----	7	639	132	39	16
7219	Laundry and garment services, n.e.c.* -----	8	994	298	79	35
722	Photographic studios, portrait -----	43	11 402	2 906	605	293
723, 4	Beauty and barber shops -----	439	43 134	17 849	4 149	1 787
723	Beauty shops -----	420	41 875	17 362	4 036	1 738
724	Barber shops -----	19	1 259	487	113	49
725	Shoe repair shops and shoeshine parlors -----	5	454	137	32	10
726	Funeral service and crematories -----	112	35 876	7 377	1 716	412
729	Miscellaneous personal services -----	108	28 975	8 304	2 322	1 136
7291	Tax return preparation services -----	25	4 500	2 421	992	501
7299	Miscellaneous personal services, n.e.c. -----	83	24 475	5 883	1 330	635
73	Business services -----	1 213	739 213	341 803	81 131	22 811
731	Advertising -----	73	51 677	19 845	5 135	1 060
7311	Advertising agencies -----	60	31 011	15 480	4 026	472
7312	Outdoor advertising services -----	3	(D)	(D)	(D)	BB
7313	Radio, television, publishers' advertising representatives -----	4	(D)	(D)	(D)	AA
7319	Advertising, n.e.c. -----	6	(D)	(D)	(D)	FF
732	Consumer credit reporting agencies, mercantile reporting agencies, and adjustment and collection agencies -----	40	61 849	26 975	5 415	1 142
7322	Adjustment and collection services -----	34	53 958	25 657	5 163	1 096
7323	Credit reporting services -----	6	7 891	1 318	252	46
733	Mailing, reproduction, commercial art and photography, and stenographic services -----	86	37 390	11 524	2 553	527
7331	Direct mail advertising services -----	14	11 989	3 702	739	149
7334	Photocopying and duplicating services -----	12	4 859	1 650	389	91
7335, 6	Commercial photography, art, and graphics -----	45	14 869	3 511	834	173
7335	Commercial photography -----	15	2 522	678	170	52
7336	Commercial art and graphic design -----	30	12 347	2 833	664	121
7338	Secretarial and court reporting services -----	15	5 673	2 661	591	114
734	Services to dwellings and other buildings -----	308	62 373	31 618	7 789	4 203
7342	Disinfecting and pest control services -----	16	3 411	1 614	485	78
7349	Building cleaning and maintenance services, n.e.c. -----	292	58 962	30 004	7 304	4 125
735	Miscellaneous equipment rental and leasing -----	105	68 378	20 246	4 923	815
7352	Medical equipment rental and leasing -----	13	15 375	5 545	1 650	193
7353	Heavy construction equipment rental and leasing -----	20	18 472	6 586	1 473	217
7359	Equipment rental and leasing, n.e.c. -----	72	34 531	8 115	1 800	405
736	Personnel supply services -----	118	131 869	96 943	21 199	6 995
7361	Employment agencies -----	39	15 574	9 720	2 022	463
7363	Help supply services -----	79	116 295	87 223	19 177	6 532
7363 pt.	Temporary help supply -----	62	94 220	70 559	16 057	6 025
7363 pt.	Help supply, except temporary -----	17	22 075	16 664	3 120	507

Table 7a. Summary Statistics for Firms Subject to Federal Income Tax for Metropolitan Areas: 1992—Con.

[Includes only establishments with payroll. For meaning of abbreviations and symbols, see introductory text. For explanation of terms and comparability of 1987 and 1992 censuses, see appendix A. For definitions of CMSA's, MSA's, and PMSA's, see appendix D]

SIC code	Geographic area and kind of business or operation	Establishments (number)	Receipts (\$1,000)	Annual payroll (\$1,000)	First-quarter payroll (\$1,000)	Paid employees for pay period including March 12 (number)
BUFFALO-NIAGARA FALLS, NY MSA—Con.						
73	Business services—Con.					
737	Computer programming, data processing, and other computer related services -----	175	174 062	71 069	19 723	2 717
7371, 2, 3	Computer programming, prepackaged software, and integrated systems -----	106	95 880	43 011	13 760	1 519
7371	Computer programming services -----	73	74 885	37 203	12 513	1 321
7372	Prepackaged software -----	15	6 940	2 349	537	66
7373	Computer integrated systems -----	18	14 055	3 459	710	132
7374, 5, 6	Data processing services -----	28	63 546	22 875	4 724	1 016
7374, 5	Computer processing, information retrieval -----	27	(D)	(D)	(D)	GG
7376	Computer facilities management services -----	1	(D)	(D)	(D)	AA
7377, 8, 9	Computer rental and leasing, maintenance, and related services, n.e.c. -----	41	14 636	5 183	1 239	182
7377	Computer rental and leasing -----	3	(D)	(D)	(D)	AA
7378	Computer maintenance and repair -----	19	(D)	(D)	(D)	BB
7379	Computer related services, n.e.c. -----	19	(D)	(D)	(D)	CC
738	Miscellaneous business services -----	308	151 615	63 583	14 394	5 352
7381, 2	Detective agencies and protective services -----	69	53 437	29 072	7 213	3 310
7381	Detective, guard, and armored car services -----	53	36 015	22 658	5 676	2 966
7382	Security systems services -----	16	17 422	6 414	1 537	344
7383	News syndicates -----	1	(D)	(D)	(D)	AA
7384	Photofinishing laboratories* -----	45	13 328	4 032	964	259
7389	Business services, n.e.c. -----	193	(D)	(D)	(D)	GG
7389 pt.	Sign painting shops -----	14	2 688	911	209	53
7389 pt.	Interior designing -----	7	1 733	381	79	15
7389 pt.	Telephone answering services -----	17	2 509	1 142	256	147
7389 pt.	Other business services -----	155	(D)	(D)	(D)	GG
75	Automotive repair, services, and parking -----	888	373 366	78 301	18 271	4 358
751	Automotive rental and leasing, without drivers -----	53	109 333	15 075	3 623	785
7513	Truck rental and leasing, without drivers -----	22	(D)	(D)	(D)	EE
7514, 5	Passenger car rental and leasing -----	29	67 271	9 230	2 135	521
7514	Passenger car rental -----	24	66 465	9 148	2 109	514
7515	Passenger car leasing -----	5	806	82	26	7
7519	Utility trailer and recreational vehicle rental -----	2	(D)	(D)	(D)	AA
752	Automobile parking -----	66	21 209	3 267	748	312
753	Automotive repair shops -----	672	219 147	53 644	12 414	2 754
7532	Top, body, and upholstery repair shops and paint shops -----	166	54 281	14 700	3 389	776
7532 pt.	Top and body repair shops -----	156	48 159	13 270	3 072	699
7532 pt.	Paint shops -----	10	6 122	1 430	317	77
7538	General automotive repair shops -----	341	87 636	23 004	5 449	1 214
7538 pt.	General automotive repair shops, except diesel -----	316	78 084	19 861	4 689	1 070
7538 pt.	Diesel repair shops -----	25	9 552	3 143	760	144
7533, 4, 6, 7, 9	Other automotive repair shops -----	165	77 230	15 940	3 576	764
7533	Automotive exhaust system repair shops -----	51	25 123	5 705	1 159	272
7534	Tire retreading and repair shops -----	7	(D)	(D)	(D)	BB
7536	Automotive glass replacement shops -----	34	11 303	3 316	809	159
7537	Automotive transmission repair shops -----	28	8 270	1 943	448	91
7539	Automotive repair shops, n.e.c. -----	45	(D)	(D)	(D)	CC
7539 pt.	Radiator repair -----	11	2 622	557	127	32
7539 pt.	Brake, front end, and wheel alignment -----	15	5 407	1 492	359	81
7539 pt.	Automotive electrical and fuel system services -----	12	1 626	448	156	29
7539 pt.	Other automotive repair shops, n.e.c. -----	7	(D)	(D)	(D)	BB
754	Automotive services, except repair -----	97	23 677	6 315	1 486	507
7542	Carwashes -----	50	7 907	2 272	522	194
7549	Automotive services, except repair and carwashes -----	47	15 770	4 043	964	313
76	Miscellaneous repair services -----	298	146 151	45 311	11 316	2 013
762	Electrical repair shops -----	85	40 746	15 487	3 767	798
7622	Radio and television repair shops -----	24	8 084	3 422	852	202
7623, 9	Other electrical and electronic repair shops -----	61	32 662	12 065	2 915	596
7623	Refrigeration and air-conditioning service and repair shops -----	14	10 848	2 285	641	119
7629	Electrical and electronic repair shops, n.e.c. -----	47	21 814	9 780	2 274	477
763	Watch, clock, and jewelry repair -----	10	757	178	46	16
764	Reupholstery and furniture repair -----	33	5 642	1 654	382	119
769	Miscellaneous repair and related services -----	170	99 006	27 992	7 121	1 080
7692	Welding repair -----	20	6 512	2 117	546	109
7694	Armature rewinding shops -----	7	14 293	3 010	690	107
7699	Repair shops and related services, n.e.c. -----	143	78 201	22 865	5 885	864
78, 79, 84	Amusement and recreation services, including motion pictures and museums -----	408	203 817	98 395	25 295	4 628
781, 2	Motion picture production, distribution, and services -----	19	4 895	1 538	339	77
783	Motion picture theaters -----	33	32 954	4 260	1 057	637
7832	Motion picture theaters, except drive-in -----	29	32 184	4 157	1 054	633
7833	Drive-in motion picture theaters -----	4	770	103	3	4
784	Video tape rental -----	54	19 824	2 962	717	358
792	Theatrical producers (except motion picture), bands, orchestras, and entertainers -----	12	1 490	547	182	57
7922	Theatrical producers (except motion picture) and miscellaneous theatrical services -----	6	506	151	36	22
7929	Bands, orchestras, actors, and other entertainers and entertainment groups -----	6	984	396	146	35
793	Bowling centers -----	60	27 435	7 315	2 184	1 078

Table 7a. Summary Statistics for Firms Subject to Federal Income Tax for Metropolitan Areas: 1992—Con.

[Includes only establishments with payroll. For meaning of abbreviations and symbols, see introductory text. For explanation of terms and comparability of 1987 and 1992 censuses, see appendix A. For definitions of CMSA's, MSA's, and PMSA's, see appendix D]

SIC code	Geographic area and kind of business or operation	Establishments (number)	Receipts (\$1,000)	Annual payroll (\$1,000)	First-quarter payroll (\$1,000)	Paid employees for pay period including March 12 (number)
BUFFALO-NIAGARA FALLS, NY MSA—Con.						
78, 79, 84	Amusement and recreation services, including motion pictures and museums—Con.					
79 ex. 792, 3; 84	Commercial sports and other amusement and recreation services, including museums -----	230	117 219	81 773	20 816	2 421
794	Commercial sports -----	18	55 797	64 031	16 930	590
7941	Professional sports clubs, managers, promoters -----	11	(D)	(D)	(D)	FF
7948	Racing, including track operation -----	7	(D)	(D)	(D)	BB
79 ex. 792, 3, 4; 84	Other amusement and recreation services, including museums ----	212	61 422	17 742	3 886	1 831
791	Dance studios, schools, and halls -----	28	2 072	592	181	99
7991	Physical fitness facilities -----	32	13 011	3 649	834	493
7992	Public golf courses -----	19	7 864	2 183	278	74
7993	Coin-operated amusement devices -----	19	6 250	1 275	270	104
7996	Amusement parks -----	3	(D)	(D)	(D)	AA
7997	Membership sports and recreation clubs -----	25	11 312	3 980	830	307
7999, 84	Amusement and recreation services, including museums, n.e.c. -	86	(D)	(D)	(D)	FF
7999 pt.	Concession operators of amusement devices and rides -----	12	2 084	454	31	25
7999 pt., 84	Carnivals, circuses, and fairs -----	2	(D)	(D)	(D)	AA
	Other recreation and amusements, including museums -----	72	(D)	(D)	(D)	FF
80	Health services -----	1 993	1 106 652	499 290	110 190	21 658
801	Offices and clinics of doctors of medicine -----	1 004	554 267	261 916	55 011	6 415
8011 pt.	Offices of doctors of medicine -----	989	546 957	258 637	54 354	6 343
8011 pt.	General medical clinics -----	15	7 310	3 279	657	72
802	Offices and clinics of dentists -----	541	150 169	52 077	11 858	2 951
803	Offices and clinics of doctors of osteopathy -----	18	6 097	2 809	483	96
804	Offices and clinics of other health practitioners -----	269	65 473	21 973	4 858	1 235
8041	Offices and clinics of chiropractors -----	75	13 009	2 880	713	234
8042	Offices and clinics of optometrists -----	48	16 069	4 430	1 014	234
8043	Offices and clinics of podiatrists -----	63	11 396	3 165	734	233
8049	Offices and clinics of health practitioners, n.e.c. -----	83	24 999	11 498	2 397	534
805	Nursing and personal care facilities -----	29	134 151	63 945	14 899	4 404
8051	Skilled nursing care facilities -----	28	(D)	(D)	(D)	HH
8052	Intermediate care facilities -----	1	(D)	(D)	(D)	CC
8059	Nursing and personal care facilities, n.e.c. -----	-	-	-	-	-
806	Hospitals -----	1	(D)	(D)	(D)	EE
8062	General medical and surgical hospitals -----	-	-	-	-	-
8063, 9	Specialty hospitals -----	1	(D)	(D)	(D)	EE
807, 8, 9	Other health services -----	131	(D)	(D)	(D)	II
807	Medical and dental laboratories -----	60	54 445	20 029	4 623	779
8071	Medical laboratories -----	28	39 698	14 666	3 287	505
8072	Dental laboratories -----	32	14 747	5 363	1 336	274
808	Home health care services -----	40	113 048	62 887	15 267	5 247
809	Miscellaneous health and allied services, n.e.c. -----	31	(D)	(D)	(D)	EE
8092	Kidney dialysis centers -----	2	(D)	(D)	(D)	BB
8093	Specialty outpatient facilities, n.e.c. -----	16	7 275	2 672	579	116
8099	Health and allied services, n.e.c. -----	13	(D)	(D)	(D)	BB
81	Legal services -----	687	369 062	124 903	25 018	4 176
823, 4, 9	Selected educational services -----	41	14 664	5 063	1 336	279
823	Libraries -----	-	-	-	-	-
824	Vocational schools -----	14	(D)	(D)	(D)	BB
829	Schools and educational services, n.e.c. -----	27	(D)	(D)	(D)	CC
83	Social services -----	201	50 923	21 218	4 970	2 082
835	Child day care services -----	131	17 486	8 716	2 079	1 107
832, 3, 6, 9	Other social services -----	70	33 437	12 502	2 891	975
87 ex. 8733	Engineering, accounting, research, management, and related services (except noncommercial research organizations) -----	816	539 345	219 630	52 087	7 912
871	Engineering, architectural, and surveying services -----	240	223 426	87 000	20 514	2 520
8711	Engineering services -----	142	147 343	66 086	15 537	1 836
8712	Architectural services -----	64	67 780	17 219	4 131	511
8713	Surveying services -----	34	8 303	3 695	846	173
872	Accounting, auditing, and bookkeeping services -----	292	120 664	48 714	11 911	2 205
873 ex. 8733	Research, development, and testing services (except noncommercial research organizations) -----	63	82 322	41 767	10 347	1 385
8731	Commercial physical and biological research -----	18	(D)	(D)	(D)	FF
8732	Commercial economic, sociological, and educational research ----	22	6 380	2 286	550	285
8734	Testing laboratories -----	23	(D)	(D)	(D)	EE
874	Management and public relations services -----	221	112 933	42 149	9 315	1 802
8741	Management services -----	75	61 029	18 465	4 305	851
8742	Management consulting services -----	96	33 815	16 559	3 469	579
8743	Public relations services -----	9	(D)	(D)	(D)	AA
8744	Facilities support management services -----	2	(D)	(D)	(D)	BB
8748	Business consulting services, n.e.c. -----	39	16 949	6 644	1 428	333
89	Services, n.e.c. -----	49	64 559	27 250	6 079	740

Table 7a. Summary Statistics for Firms Subject to Federal Income Tax for Metropolitan Areas: 1992—Con.

[Includes only establishments with payroll. For meaning of abbreviations and symbols, see introductory text. For explanation of terms and comparability of 1987 and 1992 censuses, see appendix A. For definitions of CMSA's, MSA's, and PMSA's, see appendix D]

SIC code	Geographic area and kind of business or operation	Establishments (number)	Receipts (\$1,000)	Annual payroll (\$1,000)	First-quarter payroll (\$1,000)	Paid employees for pay period including March 12 (number)
ELMIRA, NY MSA						
	Total	517	210 934	86 879	19 360	4 459
70 ex. 704	Hotels, rooming houses, camps, and other lodging places (except membership lodging)	14	6 630	1 654	376	160
7011	Hotels and motels	13	(D)	(D)	(D)	CC
7011 pt.	Hotels	3	(D)	(D)	(D)	BB
7011 pt.	Motels, motor hotels, and tourist courts	10	(D)	(D)	(D)	CC
702, 3	Other lodging places	1	(D)	(D)	(D)	AA
72	Personal services	62	11 674	3 981	1 029	484
721	Laundry, cleaning, and garment services	13	2 383	862	212	133
7211	Power laundries, family and commercial*	—	—	—	—	—
7213	Linen supply*	—	—	—	—	—
7215	Coin-operated laundries and drycleaning	3	255	40	9	7
7216	Drycleaning plants, except rug cleaning*	6	1 528	527	130	95
7217	Carpet and upholstery cleaning	3	(D)	(D)	(D)	BB
7218	Industrial laundriers*	—	—	—	—	—
7212, 9	Other laundry, cleaning, and garment services*	1	(D)	(D)	(D)	AA
722	Photographic studios, portrait	4	968	205	36	17
723, 4	Beauty and barber shops	25	3 037	1 397	337	123
723	Beauty shops	24	(D)	(D)	(D)	CC
724	Barber shops	1	(D)	(D)	(D)	AA
725	Shoe repair shops and shoeshine parlors	1	(D)	(D)	(D)	AA
726	Funeral service and crematories	10	3 626	679	118	40
729	Miscellaneous personal services	9	(D)	(D)	(D)	CC
73	Business services	77	39 806	21 512	4 429	1 191
731	Advertising	3	(D)	(D)	(D)	BB
732	Consumer credit reporting agencies, mercantile reporting agencies, and adjustment and collection agencies	4	1 125	452	137	44
733	Mailing, reproduction, commercial art and photography, and stenographic services	7	1 762	368	78	28
734	Services to dwellings and other buildings	15	2 396	1 229	300	161
735	Miscellaneous equipment rental and leasing	14	4 591	950	218	55
736	Personnel supply services	7	15 448	12 575	2 214	577
737	Computer programming, data processing, and other computer related services	6	6 967	2 625	695	80
7371, 2, 3	Computer programming, prepackaged software, and integrated systems	4	(D)	(D)	(D)	BB
7374, 5, 6	Data processing services	1	(D)	(D)	(D)	AA
7377, 8, 9	Computer rental and leasing, maintenance, and related services, n.e.c.	1	(D)	(D)	(D)	BB
738	Miscellaneous business services	21	(D)	(D)	(D)	CC
75	Automotive repair, services, and parking	56	14 828	3 172	762	206
751	Automotive rental and leasing, without drivers	4	2 276	365	98	24
752	Automobile parking	4	(D)	(D)	(D)	AA
753	Automotive repair shops	39	10 499	2 229	524	130
7532	Top, body, and upholstery repair shops and paint shops	6	1 166	281	72	21
7538	General automotive repair shops	20	3 487	569	124	41
7533, 4, 6, 7, 9	Other automotive repair shops	13	5 846	1 379	328	68
754	Automotive services, except repair	9	(D)	(D)	(D)	BB
76	Miscellaneous repair services	25	10 484	3 715	858	192
762	Electrical repair shops	6	3 647	1 445	334	75
7622	Radio and television repair shops	1	(D)	(D)	(D)	AA
7623, 9	Other electrical and electronic repair shops	5	(D)	(D)	(D)	BB
763	Watch, clock, and jewelry repair	1	(D)	(D)	(D)	AA
764	Reupholstery and furniture repair	2	(D)	(D)	(D)	AA
769	Miscellaneous repair and related services	16	(D)	(D)	(D)	CC
78, 79, 84	Amusement and recreation services, including motion pictures and museums	42	10 380	1 929	439	247
781, 2	Motion picture production, distribution, and services	2	(D)	(D)	(D)	AA
783	Motion picture theaters	5	2 436	221	47	43
784	Video tape rental	9	2 222	337	94	60
792	Theatrical producers (except motion picture), bands, orchestras, and entertainers	—	—	—	—	—
793	Bowling centers	4	(D)	(D)	(D)	BB
79 ex. 792, 3, 84	Commercial sports and other amusement and recreation services, including museums	22	(D)	(D)	(D)	BB
80	Health services	140	85 923	40 074	8 687	1 325
801	Offices and clinics of doctors of medicine	66	50 541	27 485	5 442	501
802	Offices and clinics of dentists	35	10 042	3 991	869	169
803	Offices and clinics of doctors of osteopathy	—	—	—	—	—
804	Offices and clinics of other health practitioners	28	6 314	1 488	350	97
805	Nursing and personal care facilities	3	(D)	(D)	(D)	EE
806	Hospitals	—	—	—	—	—
807, 8, 9	Other health services	8	(D)	(D)	(D)	CC
81	Legal services	35	13 803	3 988	1 111	175
823, 4, 9	Selected educational services	4	(D)	(D)	(D)	BB

NY-176 NEW YORK

SERVICE INDUSTRIES—GEOGRAPHIC AREA SERIES

Table 7a. Summary Statistics for Firms Subject to Federal Income Tax for Metropolitan Areas: 1992—Con.

[Includes only establishments with payroll. For meaning of abbreviations and symbols, see introductory text. For explanation of terms and comparability of 1987 and 1992 censuses, see appendix A. For definitions of CMSA's, MSA's, and PMSA's, see appendix D]

SIC code	Geographic area and kind of business or operation	Establishments (number)	Receipts (\$1,000)	Annual payroll (\$1,000)	First-quarter payroll (\$1,000)	Paid employees for pay period including March 12 (number)
ELMIRA, NY MSA—Con.						
83	Social services	19	(D)	(D)	(D)	CC
835	Child day care services	10	(D)	(D)	(D)	BB
832, 3, 6, 9	Other social services	9	1 338	340	100	48
87 ex. 8733	Engineering, accounting, research, management, and related services (except noncommercial research organizations)	41	12 740	5 137	1 299	298
871	Engineering, architectural, and surveying services	12	6 313	3 048	771	126
872	Accounting, auditing, and bookkeeping services	22	4 550	1 628	433	143
873 ex. 8733	Research, development, and testing services (except noncommercial research organizations)	—	—	—	—	—
874	Management and public relations services	7	1 877	461	95	29
89	Services, n.e.c.	2	(D)	(D)	(D)	AA
GLENS FALLS, NY MSA						
	Total	862	602 061	160 819	34 212	7 153
70 ex. 704	Hotels, rooming houses, camps, and other lodging places (except membership lodging)	154	67 650	17 699	3 430	1 089
7011	Hotels and motels	134	59 780	15 784	3 287	1 027
7011 pt.	Hotels	36	43 632	12 715	2 873	837
7011 pt.	Motels, motor hotels, and tourist courts	98	16 148	3 069	414	190
702, 3	Other lodging places	20	7 870	1 915	143	62
72	Personal services	74	(D)	(D)	(D)	EE
721	Laundry, cleaning, and garment services	18	(D)	(D)	(D)	CC
7211	Power laundries, family and commercial*	3	1 576	441	82	37
7213	Linen supply*	—	—	—	—	—
7215	Coin-operated laundries and drycleaning	8	(D)	(D)	(D)	BB
7216	Drycleaning plants, except rug cleaning*	4	(D)	(D)	(D)	BB
7217	Carpet and upholstery cleaning	—	—	—	—	—
7218	Industrial laundries*	—	—	—	—	—
7212, 9	Other laundry, cleaning, and garment services*	3	(D)	(D)	(D)	AA
722	Photographic studios, portrait	6	(D)	(D)	(D)	BB
723, 4	Beauty and barber shops	36	3 611	1 368	312	132
723	Beauty shops	35	(D)	(D)	(D)	CC
724	Barber shops	1	(D)	(D)	(D)	AA
725	Shoe repair shops and shoeshine parlors	1	(D)	(D)	(D)	AA
726	Funeral service and crematories	9	3 171	730	162	46
729	Miscellaneous personal services	4	(D)	(D)	(D)	AA
73	Business services	78	42 704	22 501	4 167	1 265
731	Advertising	4	469	120	17	8
732	Consumer credit reporting agencies, mercantile reporting agencies, and adjustment and collection agencies	3	(D)	(D)	(D)	AA
733	Mailing, reproduction, commercial art and photography, and stenographic services	3	(D)	(D)	(D)	AA
734	Services to dwellings and other buildings	21	3 675	1 438	341	124
735	Miscellaneous equipment rental and leasing	9	3 214	914	176	37
736	Personnel supply services	13	18 629	15 550	2 393	851
737	Computer programming, data processing, and other computer related services	8	(D)	(D)	(D)	BB
7371, 2, 3	Computer programming, prepackaged software, and integrated systems	5	(D)	(D)	(D)	AA
7374, 5, 6	Data processing services	1	(D)	(D)	(D)	AA
7377, 8, 9	Computer rental and leasing, maintenance, and related services, n.e.c.	2	(D)	(D)	(D)	AA
738	Miscellaneous business services	17	14 399	3 934	1 115	194
75	Automotive repair, services, and parking	69	21 892	5 152	1 219	272
751	Automotive rental and leasing, without drivers	4	2 487	648	104	19
752	Automobile parking	—	—	—	—	—
753	Automotive repair shops	59	18 102	4 191	1 026	212
7532	Top, body, and upholstery repair shops and paint shops	7	2 752	533	138	26
7538	General automotive repair shops	42	10 219	2 167	534	127
7533, 4, 6, 7, 9	Other automotive repair shops	10	5 131	1 491	354	59
754	Automotive services, except repair	6	1 303	313	89	41
76	Miscellaneous repair services	26	(D)	(D)	(D)	CC
762	Electrical repair shops	6	1 901	721	184	53
7622	Radio and television repair shops	2	(D)	(D)	(D)	AA
7623, 9	Other electrical and electronic repair shops	4	(D)	(D)	(D)	BB
763	Watch, clock, and jewelry repair	—	—	—	—	—
764	Reupholstery and furniture repair	4	(D)	(D)	(D)	AA
769	Miscellaneous repair and related services	16	(D)	(D)	(D)	BB

Table 7a. Summary Statistics for Firms Subject to Federal Income Tax for Metropolitan Areas: 1992 — Con.

[Includes only establishments with payroll. For meaning of abbreviations and symbols, see introductory text. For explanation of terms and comparability of 1987 and 1992 censuses, see appendix A. For definitions of CMSA's, MSA's, and PMSA's, see appendix D]

SIC code	Geographic area and kind of business or operation	Establishments (number)	Receipts (\$1,000)	Annual payroll (\$1,000)	First-quarter payroll (\$1,000)	Paid employees for pay period including March 12 (number)
GLENS FALLS, NY MSA — Con.						
78, 79, 84	Amusement and recreation services, including motion pictures and museums	84	36 927	8 669	1 534	605
781, 2	Motion picture production, distribution, and services	1	(D)	(D)	(D)	AA
783	Motion picture theaters	3	(D)	(D)	(D)	AA
784	Video tape rental	7	2 009	317	72	44
792	Theatrical producers (except motion picture), bands, orchestras, and entertainers	3	(D)	(D)	(D)	AA
793	Bowling centers	6	1 948	502	154	81
79 ex. 792, 3; 84	Commercial sports and other amusement and recreation services, including museums	64	29 956	7 397	1 243	459
80	Health services	191	104 154	48 723	10 459	1 593
801	Offices and clinics of doctors of medicine	88	54 036	28 567	5 799	551
802	Offices and clinics of dentists	47	12 929	4 405	1 026	233
803	Offices and clinics of doctors of osteopathy	4	(D)	(D)	(D)	BB
804	Offices and clinics of other health practitioners	31	7 315	2 233	440	93
805	Nursing and personal care facilities	4	16 739	8 795	2 063	514
806	Hospitals	—	—	—	—	—
807, 8, 9	Other health services	17	(D)	(D)	(D)	CC
81	Legal services	81	21 242	8 214	1 649	287
823, 4, 9	Selected educational services	2	(D)	(D)	(D)	AA
83	Social services	24	(D)	(D)	(D)	CC
835	Child day care services	15	(D)	(D)	(D)	BB
832, 3, 6, 9	Other social services	9	(D)	(D)	(D)	BB
87 ex. 8733	Engineering, accounting, research, management, and related services (except noncommercial research organizations)	77	(D)	(D)	(D)	GG
871	Engineering, architectural, and surveying services	26	(D)	(D)	(D)	GG
872	Accounting, auditing, and bookkeeping services	33	(D)	(D)	(D)	CC
873 ex. 8733	Research, development, and testing services (except noncommercial research organizations)	1	(D)	(D)	(D)	AA
874	Management and public relations services	17	(D)	(D)	(D)	BB
89	Services, n.e.c.	2	(D)	(D)	(D)	AA
JAMESTOWN, NY MSA						
	Total	748	249 198	90 743	20 211	5 878
70 ex. 704	Hotels, rooming houses, camps, and other lodging places (except membership lodging)	34	36 394	11 567	2 526	1 017
7011	Hotels and motels	29	34 570	11 186	2 480	1 003
7011 pt.	Hotels	16	32 139	10 659	2 428	964
7011 pt.	Motels, motor hotels, and tourist courts	13	2 431	527	52	39
702, 3	Other lodging places	5	1 824	381	46	14
72	Personal services	81	13 009	4 122	1 037	427
721	Laundry, cleaning, and garment services	14	4 224	1 395	322	122
7211	Power laundries, family and commercial*	—	—	—	—	—
7213	Linen supply*	1	(D)	(D)	(D)	AA
7215	Coin-operated laundries and drycleaning	7	1 175	456	101	47
7216	Drycleaning plants, except rug cleaning*	3	(D)	(D)	(D)	BB
7217	Carpet and upholstery cleaning	2	(D)	(D)	(D)	AA
7218	Industrial laundriers*	1	(D)	(D)	(D)	BB
7212, 9	Other laundry, cleaning, and garment services*	—	—	—	—	—
722	Photographic studios, portrait	5	857	204	46	22
723, 4	Beauty and barber shops	37	3 117	1 339	319	159
723	Beauty shops	36	(D)	(D)	(D)	CC
724	Barber shops	1	(D)	(D)	(D)	AA
725	Shoe repair shops and shoeshine parlors	1	(D)	(D)	(D)	AA
726	Funeral service and crematories	13	3 701	842	215	45
729	Miscellaneous personal services	11	(D)	(D)	(D)	BB
73	Business services	77	33 017	14 493	3 151	1 073
731	Advertising	6	1 945	624	150	30
732	Consumer credit reporting agencies, mercantile reporting agencies, and adjustment and collection agencies	2	(D)	(D)	(D)	BB
733	Mailing, reproduction, commercial art and photography, and stenographic services	3	(D)	(D)	(D)	AA
734	Services to dwellings and other buildings	22	4 353	1 289	324	198
735	Miscellaneous equipment rental and leasing	13	6 482	1 998	527	80
736	Personnel supply services	9	10 756	6 871	1 298	519
737	Computer programming, data processing, and other computer related services	5	1 428	336	74	11
7371, 2, 3	Computer programming, prepackaged software, and integrated systems	5	1 428	336	74	11
7374, 5, 6	Data processing services	—	—	—	—	—
7377, 8, 9	Computer rental and leasing, maintenance, and related services, n.e.c.	—	—	—	—	—
738	Miscellaneous business services	17	(D)	(D)	(D)	CC

NY-178 NEW YORK

SERVICE INDUSTRIES—GEOGRAPHIC AREA SERIES

Table 7a. Summary Statistics for Firms Subject to Federal Income Tax for Metropolitan Areas: 1992 — Con.

[Includes only establishments with payroll. For meaning of abbreviations and symbols, see introductory text. For explanation of terms and comparability of 1987 and 1992 censuses, see appendix A. For definitions of CMSA's, MSA's, and PMSA's, see appendix D]

SIC code	Geographic area and kind of business or operation	Establishments (number)	Receipts (\$1,000)	Annual payroll (\$1,000)	First-quarter payroll (\$1,000)	Paid employees for pay period including March 12 (number)
JAMESTOWN, NY MSA — Con.						
75	Automotive repair, services, and parking -----	80	20 471	3 921	937	247
751	Automotive rental and leasing, without drivers -----	8	5 820	938	242	38
752	Automobile parking -----	1	(D)	(D)	(D)	AA
753	Automotive repair shops -----	64	13 853	2 808	660	194
7532	Top, body, and upholstery repair shops and paint shops -----	12	2 291	425	107	28
7538	General automotive repair shops -----	42	7 785	1 625	376	123
7533, 4, 6, 7, 9	Other automotive repair shops -----	10	3 777	758	177	43
754	Automotive services, except repair -----	7	(D)	(D)	(D)	AA
76	Miscellaneous repair services -----	37	9 026	2 725	617	141
762	Electrical repair shops -----	8	(D)	(D)	(D)	BB
7622	Radio and television repair shops -----	2	(D)	(D)	(D)	AA
7623, 9	Other electrical and electronic repair shops -----	6	(D)	(D)	(D)	BB
763	Watch, clock, and jewelry repair -----	—	—	—	—	—
764	Reupholstery and furniture repair -----	2	(D)	(D)	(D)	AA
769	Miscellaneous repair and related services -----	27	(D)	(D)	(D)	CC
78, 79, 84	Amusement and recreation services, including motion pictures and museums -----	66	14 957	3 652	712	451
781, 2	Motion picture production, distribution, and services -----	1	(D)	(D)	(D)	AA
783	Motion picture theaters -----	6	(D)	(D)	(D)	BB
784	Video tape rental -----	11	2 255	453	103	61
792	Theatrical producers (except motion picture), bands, orchestras, and entertainers -----	3	(D)	(D)	(D)	AA
793	Bowling centers -----	14	2 377	555	172	101
79 ex. 792, 3; 84	Commercial sports and other amusement and recreation services, including museums -----	31	7 076	2 154	372	211
80	Health services -----	217	83 718	37 184	8 073	1 757
801	Offices and clinics of doctors of medicine -----	97	38 235	19 821	3 947	506
802	Offices and clinics of dentists -----	61	12 652	3 444	821	255
803	Offices and clinics of doctors of osteopathy -----	2	(D)	(D)	(D)	AA
804	Offices and clinics of other health practitioners -----	40	7 879	2 335	518	132
805	Nursing and personal care facilities -----	8	21 621	9 594	2 303	764
806	Hospitals -----	—	—	—	—	—
807, 8, 9	Other health services -----	9	(D)	(D)	(D)	BB
81	Legal services -----	70	16 349	3 670	871	222
823, 4, 9	Selected educational services -----	3	(D)	(D)	(D)	AA
83	Social services -----	17	5 517	2 259	521	190
835	Child day care services -----	5	250	134	33	23
832, 3, 6, 9	Other social services -----	12	5 267	2 125	488	167
87 ex. 8733	Engineering, accounting, research, management, and related services (except noncommercial research organizations) -----	62	15 960	6 806	1 684	326
871	Engineering, architectural, and surveying services -----	18	5 055	2 018	452	79
872	Accounting, auditing, and bookkeeping services -----	29	6 265	2 548	718	146
873 ex. 8733	Research, development, and testing services (except noncommercial research organizations) -----	3	422	163	37	16
874	Management and public relations services -----	12	4 218	2 077	477	85
89	Services, n.e.c. -----	4	(D)	(D)	(D)	AA
NEW YORK—NORTHERN NEW JERSEY—LONG ISLAND, NY—NJ—CT—PA CMSA						
	Total -----	166 296	134 365 983	49 918 113	11 332 560	1 660 996
70 ex. 704	Hotels, rooming houses, camps, and other lodging places (except membership lodging) -----	1 660	(D)	(D)	(D)	LL
7011	Hotels and motels -----	1 376	3 948 321	1 254 462	292 600	71 375
7011 pt.	Hotels -----	708	3 532 511	1 137 388	266 102	62 343
7011 pt.	Hotels, 25 guestrooms or more -----	612	3 512 080	1 132 280	265 037	61 920
7011 pt.	Hotels, less than 25 guestrooms -----	96	20 431	5 108	1 065	423
7011 pt.	Motels, motor hotels, and tourist courts -----	668	415 810	117 074	26 498	9 032
7011 pt.	Motels, tourist courts -----	539	(D)	(D)	(D)	II
7011 pt.	Motor hotels -----	129	(D)	(D)	(D)	HH
702, 3	Other lodging places -----	284	(D)	(D)	(D)	GG
702	Rooming and boarding houses -----	169	(D)	(D)	(D)	FF
703	Camps and recreational vehicle parks -----	115	(D)	(D)	(D)	FF
7032	Sporting and recreational camps -----	69	35 449	7 825	769	391
7033	Recreational vehicle parks and campsites -----	46	(D)	(D)	(D)	CC

Table 7a. Summary Statistics for Firms Subject to Federal Income Tax for Metropolitan Areas: 1992—Con.

[Includes only establishments with payroll. For meaning of abbreviations and symbols, see introductory text. For explanation of terms and comparability of 1987 and 1992 censuses, see appendix A. For definitions of CMSA's, MSA's, and PMSA's, see appendix D]

SIC code	Geographic area and kind of business or operation	Establishments (number)	Receipts (\$1,000)	Annual payroll (\$1,000)	First-quarter payroll (\$1,000)	Paid employees for pay period including March 12 (number)
NEW YORK—NORTHERN NEW JERSEY—LONG ISLAND, NY—NJ—CT—PA CMSA—Con.						
72	Personal services -----	18 800	3 946 510	1 274 317	303 191	93 578
721	Laundry, cleaning, and garment services -----	5 929	1 525 141	473 132	111 227	30 594
7211	Power laundries, family and commercial* -----	185	(D)	(D)	(D)	HH
7213	Linen supply* -----	161	247 371	85 980	21 507	4 157
7215	Coin-operated laundries and drycleaning -----	1 627	295 062	52 735	12 063	4 028
7215 pt.	Coin-operated laundries and drycleaning stores -----	1 536	153 486	31 149	7 198	3 301
7215 pt.	Coin-operated laundry routes -----	91	141 576	21 586	4 865	727
7216	Drycleaning plants, except rug cleaning* -----	2 719	470 722	148 734	35 586	11 373
7217	Carpet and upholstery cleaning -----	397	112 094	35 874	7 899	2 373
7218	Industrial launderers* -----	79	164 557	58 545	14 364	2 616
7212, 9	Other laundry, cleaning, and garment services* -----	761	(D)	(D)	(D)	HH
7212	Garment pressing, and agents for laundries and drycleaners -----	357	42 600	10 744	2 499	949
7219	Laundry and garment services, n.e.c.* -----	404	(D)	(D)	(D)	GG
722	Photographic studios, portrait -----	640	191 173	50 377	11 982	2 934
723, 4	Beauty and barber shops -----	9 248	984 153	397 213	94 104	34 695
723	Beauty shops -----	8 425	(D)	(D)	(D)	KK
724	Barber shops -----	823	(D)	(D)	(D)	GG
725	Shoe repair shops and shoeshine parlors -----	274	(D)	(D)	(D)	FF
726	Funeral service and crematories -----	1 151	655 119	159 384	35 559	5 311
729	Miscellaneous personal services -----	1 558	(D)	(D)	(D)	JJ
7291	Tax return preparation services -----	351	(D)	(D)	(D)	II
7299	Miscellaneous personal services, n.e.c. -----	1 207	(D)	(D)	(D)	JJ
7299 pt.	Massage parlors, tanning salons, and saunas -----	238	(D)	(D)	(D)	FF
7299 pt.	Other personal services -----	969	441 336	137 389	31 447	10 252
7299 pt.	Diet and weight reducing services -----	258	(D)	(D)	(D)	HH
7299 pt.	Formal wear rental -----	165	(D)	(D)	(D)	FF
7299 pt.	Other personal services, n.e.c. -----	546	(D)	(D)	(D)	II
73	Business services -----	32 413	37 310 295	14 938 898	3 511 885	557 877
731	Advertising -----	2 670	(D)	(D)	(D)	KK
7311	Advertising agencies -----	1 968	4 016 098	1 826 642	435 958	31 839
7312	Outdoor advertising services -----	84	(D)	(D)	(D)	FF
7313	Radio, television, publishers' advertising representatives -----	276	484 187	220 115	50 798	4 642
7313 pt.	Radio, television advertising representatives -----	96	242 129	137 009	31 541	2 627
7313 pt.	Publishers' advertising representatives -----	180	242 058	83 106	19 257	2 015
7319	Advertising, n.e.c. -----	342	(D)	(D)	(D)	II
732	Consumer credit reporting agencies, mercantile reporting agencies, and adjustment and collection agencies -----	627	(D)	(D)	(D)	II
7322	Adjustment and collection services -----	513	(D)	(D)	(D)	II
7323	Credit reporting services -----	114	(D)	(D)	(D)	GG
733	Mailing, reproduction, commercial art and photography, and stenographic services -----	4 390	3 661 122	1 104 147	251 962	35 210
7331	Direct mail advertising services -----	597	(D)	(D)	(D)	JJ
7331 pt.	Mailing list compilers, brokers, and managers -----	201	(D)	(D)	(D)	HH
7331 pt.	Direct mail advertising services, except mailing list services -----	396	(D)	(D)	(D)	JJ
7334	Photocopying and duplicating services -----	464	465 133	178 859	42 034	7 126
7334 pt.	Blueprinting and photocopying services -----	417	436 420	170 732	40 228	6 852
7334 pt.	Duplicating services, except printing and photocopying -----	47	28 713	8 127	1 806	274
7335, 6	Commercial photography, art, and graphics -----	2 833	(D)	(D)	(D)	JJ
7335	Commercial photography -----	733	(D)	(D)	(D)	HH
7336	Commercial art and graphic design -----	2 100	(D)	(D)	(D)	II
7336 pt.	Commercial art -----	408	(D)	(D)	(D)	GG
7336 pt.	Graphic arts and related design -----	1 692	(D)	(D)	(D)	II
7338	Secretarial and court reporting services -----	496	(D)	(D)	(D)	HH
734	Services to dwellings and other buildings -----	4 156	2 665 883	1 486 216	350 045	88 419
7342	Disinfecting and pest control services -----	770	(D)	(D)	(D)	HH
7349	Building cleaning and maintenance services, n.e.c. -----	3 386	(D)	(D)	(D)	LL
735	Miscellaneous equipment rental and leasing -----	1 431	1 535 158	373 678	87 756	11 887
7352	Medical equipment rental and leasing -----	160	173 490	47 431	10 812	1 563
7353	Heavy construction equipment rental and leasing -----	234	313 815	100 640	21 647	2 348
7353 pt.	Rental and leasing of heavy construction equipment without operators -----	139	166 699	43 281	9 895	1 023
7353 pt.	Rental and leasing of heavy construction equipment with operators -----	95	147 116	57 359	11 752	1 325
7359	Equipment rental and leasing, n.e.c. -----	1 037	1 047 853	225 607	55 297	7 976
7359 pt.	Equipment rental -----	822	(D)	(D)	(D)	II
7359 pt.	Rent-to-own -----	88	(D)	(D)	(D)	EE
7359 pt.	Equipment rental, except rent-to-own -----	734	567 231	156 284	38 560	5 872
7359 pt.	Equipment leasing, except finance leasing -----	215	(D)	(D)	(D)	GG
736	Personnel supply services -----	3 557	3 927 466	2 572 176	584 229	150 415
7361	Employment agencies -----	2 083	(D)	(D)	(D)	JJ
7363	Help supply services -----	1 474	(D)	(D)	(D)	MM
7363 pt.	Temporary help supply -----	1 250	(D)	(D)	(D)	MM
7363 pt.	Help supply, except temporary -----	224	(D)	(D)	(D)	KK
7363 pt.	Employee leasing -----	117	579 622	431 451	105 969	20 934
7363 pt.	Other help supply services -----	107	(D)	(D)	(D)	II
737	Computer programming, data processing, and other computer related services -----	7 268	11 730 554	4 126 472	1 002 441	88 089
7371, 2, 3	Computer programming, prepackaged software, and integrated systems -----	4 294	(D)	(D)	(D)	KK
7371	Computer programming services -----	3 236	(D)	(D)	(D)	KK
7372	Prepackaged software -----	615	(D)	(D)	(D)	JJ
7373	Computer integrated systems -----	443	(D)	(D)	(D)	II

NY-180 NEW YORK

SERVICE INDUSTRIES—GEOGRAPHIC AREA SERIES

Table 7a. Summary Statistics for Firms Subject to Federal Income Tax for Metropolitan Areas: 1992 — Con.

[Includes only establishments with payroll. For meaning of abbreviations and symbols, see introductory text. For explanation of terms and comparability of 1987 and 1992 censuses, see appendix A. For definitions of CMSA's, MSA's, and PMSA's, see appendix D]

SIC code	Geographic area and kind of business or operation	Establishments (number)	Receipts (\$1,000)	Annual payroll (\$1,000)	First-quarter payroll (\$1,000)	Paid employees for pay period including March 12 (number)
NEW YORK—NORTHERN NEW JERSEY—LONG ISLAND, NY—NJ—CT—PA CMSA—Con.						
73	Business services—Con.					
737	Computer programming, data processing, and other computer related services—Con.					
7374, 5, 6	Data processing services	935	3 696 090	1 108 307	284 212	28 881
7374, 5	Computer processing, information retrieval	879	3 190 996	970 514	254 911	26 759
7374	Computer processing and data preparation and processing services	779	(D)	(D)	(D)	JJ
7375	Information retrieval services	100	(D)	(D)	(D)	HH
7376	Computer facilities management services	56	505 094	137 793	29 301	2 122
7377, 8, 9	Computer rental and leasing, maintenance, and related services, n.e.c.	2 039	(D)	(D)	(D)	JJ
7377	Computer rental and leasing	108	371 877	51 143	13 120	965
7378	Computer maintenance and repair	438	894 708	233 491	56 320	5 515
7379	Computer related services, n.e.c.	1 493	(D)	(D)	(D)	II
7379 pt.	Computer consultants	1 296	(D)	(D)	(D)	II
7379 pt.	Miscellaneous computer services, n.e.c.	197	(D)	(D)	(D)	FF
738	Miscellaneous business services	8 314	(D)	(D)	(D)	MM
7381, 2	Detective agencies and protective services	1 538	(D)	(D)	(D)	LL
7381	Detective, guard, and armored car services	1 192	(D)	(D)	(D)	LL
7381 pt.	Detective agencies and guard services	1 148	1 162 912	773 633	185 391	57 730
7381 pt.	Armored car services	44	(D)	(D)	(D)	HH
7382	Security systems services	346	(D)	(D)	(D)	II
7383	News syndicates	106	(D)	(D)	(D)	HH
7384	Photofinishing laboratories*	878	418 123	137 229	31 912	6 201
7384 pt.	Photofinishing laboratories, except "one-hour" (mini) labs*	458	(D)	(D)	(D)	HH
7384 pt.	One-hour (mini) photofinishing*	420	(D)	(D)	(D)	GG
7389	Business services, n.e.c.	5 792	(D)	(D)	(D)	LL
7389 pt.	Sign painting shops	189	(D)	(D)	(D)	FF
7389 pt.	Interior designing	827	(D)	(D)	(D)	HH
7389 pt.	Telephone answering services	327	138 185	60 521	14 442	3 773
7389 pt.	Other business services	4 449	(D)	(D)	(D)	LL
7389 pt.	Water softening and conditioning services	82	(D)	(D)	(D)	FF
7389 pt.	Packaging and labeling services	318	547 347	185 947	39 434	11 024
7389 pt.	Trading stamp services	7	(D)	(D)	(D)	BB
7389 pt.	Miscellaneous business services	4 042	3 888 854	1 135 201	252 459	39 318
7389 pt.	Convention and trade show services	270	333 003	106 938	24 600	4 974
7389 pt.	Private mail centers	116	(D)	(D)	(D)	FF
7389 pt.	Miscellaneous business services, n.e.c.	3 656	(D)	(D)	(D)	KK
75	Automotive repair, services, and parking	13 363	5 751 106	1 301 507	314 057	61 784
751	Automotive rental and leasing, without drivers	865	(D)	(D)	(D)	II
7513	Truck rental and leasing, without drivers	308	(D)	(D)	(D)	HH
7513 pt.	Truck rental, without drivers	160	(D)	(D)	(D)	GG
7513 pt.	Truck leasing, except finance leasing	148	(D)	(D)	(D)	GG
7514, 5	Passenger car rental and leasing	539	(D)	(D)	(D)	II
7514	Passenger car rental	392	(D)	(D)	(D)	II
7515	Passenger car leasing	147	(D)	(D)	(D)	GG
7519	Utility trailer and recreational vehicle rental	18	(D)	(D)	(D)	CC
752	Automobile parking	1 321	701 361	162 866	40 984	9 285
7521 pt.	Parking lots	531	206 121	45 941	11 252	3 383
7521 pt.	Parking structures	790	495 240	116 925	29 732	5 902
753	Automotive repair shops	9 741	2 993 603	788 290	191 418	35 725
7532	Top, body, and upholstery repair shops and paint shops	2 970	1 044 403	302 261	74 414	13 073
7532 pt.	Top and body repair shops	2 842	1 004 105	289 706	71 400	12 513
7532 pt.	Paint shops	128	40 298	12 555	3 014	560
7538	General automotive repair shops	4 905	1 297 227	311 668	74 875	14 874
7538 pt.	General automotive repair shops, except diesel	4 513	(D)	(D)	(D)	JJ
7538 pt.	Diesel repair shops	392	(D)	(D)	(D)	GG
7533, 4, 6, 7, 9	Other automotive repair shops	1 866	651 973	174 361	42 129	7 778
7533	Automotive exhaust system repair shops	341	(D)	(D)	(D)	GG
7534	Tire retreading and repair shops	114	(D)	(D)	(D)	FF
7536	Automotive glass replacement shops	305	121 066	33 116	8 240	1 382
7537	Automotive transmission repair shops	510	(D)	(D)	(D)	GG
7539	Automotive repair shops, n.e.c.	596	159 485	43 870	10 732	2 153
7539 pt.	Radiator repair	151	(D)	(D)	(D)	EE
7539 pt.	Brake, front end, and wheel alignment	235	(D)	(D)	(D)	FF
7539 pt.	Automotive electrical and fuel system services	149	33 828	10 714	2 634	547
7539 pt.	Carburetor repair shops	56	10 556	3 505	858	191
7539 pt.	Automotive electrical repair shops	93	23 272	7 209	1 776	356
7539 pt.	Other automotive repair shops, n.e.c.	61	(D)	(D)	(D)	CC
754	Automotive services, except repair	1 436	(D)	(D)	(D)	II
7542	Carwashes	792	(D)	(D)	(D)	HH
7549	Automotive services, except repair and carwashes	644	182 892	48 553	11 325	2 993
7549 pt.	Lubrication shops	193	(D)	(D)	(D)	GG
7549 pt.	Other automotive services	451	(D)	(D)	(D)	GG
7549 pt.	Towing services	347	82 883	23 786	5 430	1 225
7549 pt.	Other automotive services, n.e.c.	104	(D)	(D)	(D)	EE
76	Miscellaneous repair services	5 288	2 365 746	778 309	185 526	28 963
762	Electrical repair shops	1 734	(D)	(D)	(D)	JJ
7622	Radio and television repair shops	516	165 984	56 552	14 206	2 422
7623, 9	Other electrical and electronic repair shops	1 218	(D)	(D)	(D)	II
7623	Refrigeration and air-conditioning service and repair shops	381	197 425	59 041	14 538	1 900
7629	Electrical and electronic repair shops, n.e.c.	837	(D)	(D)	(D)	II
763	Watch, clock, and jewelry repair	139	(D)	(D)	(D)	FF
764	Reupholstery and furniture repair	488	93 880	35 024	8 278	1 794

Table 7a. Summary Statistics for Firms Subject to Federal Income Tax for Metropolitan Areas: 1992 — Con.

[Includes only establishments with payroll. For meaning of abbreviations and symbols, see introductory text. For explanation of terms and comparability of 1987 and 1992 censuses, see appendix A. For definitions of CMSA's, MSA's, and PMSA's, see appendix D]

SIC code	Geographic area and kind of business or operation	Establishments (number)	Receipts (\$1,000)	Annual payroll (\$1,000)	First-quarter payroll (\$1,000)	Paid employees for pay period including March 12 (number)
NEW YORK—NORTHERN NEW JERSEY—LONG ISLAND, NY—NJ—CT—PA CMSA—Con.						
76	Miscellaneous repair services —Con.					
769	Miscellaneous repair and related services -----	2 927	(D)	(D)	(D)	JJ
7692	Welding repair -----	244	(D)	(D)	(D)	GG
7694	Armature rewinding shops -----	121	93 260	30 275	6 782	952
7699	Repair shops and related services, n.e.c. -----	2 562	(D)	(D)	(D)	JJ
7699 pt.	Farm machinery and equipment repair -----	43	(D)	(D)	(D)	BB
7699 pt.	Lawnmower and other small gasoline engine repair -----	122	(D)	(D)	(D)	EE
7699 pt.	Sewer and septic tank cleaning services -----	264	137 670	43 944	10 198	1 595
7699 pt.	Other repair and related services, n.e.c. -----	2 133	(D)	(D)	(D)	JJ
78, 79, 84	Amusement and recreation services, including motion pictures and museums -----	10 822	11 142 429	2 887 833	608 991	112 383
781, 2	Motion picture production, distribution, and services -----	2 173	4 617 578	981 176	216 795	32 230
7812 pt.	Motion picture production, except for television -----	645	(D)	(D)	(D)	II
7812 pt.	Motion picture and tape production for television -----	591	(D)	(D)	(D)	HH
7819	Services allied to motion picture production -----	631	(D)	(D)	(D)	JJ
7822 pt.	Motion picture film and tape distributors -----	176	1 103 872	86 057	19 340	1 815
7822 pt.	Motion picture film exchanges -----	126	(D)	(D)	(D)	GG
7822 pt.	Video tape wholesalers -----	50	(D)	(D)	(D)	FF
7822 pt.	Film and tape distribution for television -----	86	(D)	(D)	(D)	GG
7829	Services allied to motion picture distribution -----	44	29 847	7 428	2 070	199
783	Motion picture theaters -----	458	570 238	87 359	20 616	8 509
7832	Motion picture theaters, except drive-in -----	449	(D)	(D)	(D)	II
7833	Drive-in motion picture theaters -----	9	(D)	(D)	(D)	CC
784	Video tape rental -----	1 420	358 126	65 802	16 220	6 730
792	Theatrical producers (except motion picture), bands, orchestras, and entertainers -----	2 104	(D)	(D)	(D)	JJ
7922	Theatrical producers (except motion picture) and miscellaneous theatrical services -----	1 042	(D)	(D)	(D)	JJ
7922 pt.	Producers of live theatrical productions -----	332	774 676	197 450	47 932	5 139
7922 pt.	Producers of radio and television shows, except tape producers -----	75	65 901	28 134	4 079	227
7922 pt.	Artists' and entertainers' managers or agents, concert bureaus, booking agents -----	359	319 532	135 601	27 567	2 517
7922 pt.	Other theatrical services -----	276	(D)	(D)	(D)	HH
7929	Bands, orchestras, actors, and other entertainers and entertainment groups -----	1 062	(D)	(D)	(D)	HH
7929 pt.	Dance groups and artists -----	28	26 840	16 266	1 455	136
7929 pt.	Symphony orchestras, opera companies, and chamber music organizations -----	23	(D)	(D)	(D)	CC
7929 pt.	Other music and entertainment presentations -----	1 011	(D)	(D)	(D)	HH
7929 pt.	Other music groups and artists -----	478	(D)	(D)	(D)	GG
7929 pt.	Other entertainers and entertainment groups -----	533	374 981	139 021	19 372	2 252
793	Bowling centers -----	288	(D)	(D)	(D)	II
79 ex. 792, 3, 84	Commercial sports and other amusement and recreation services, including museums -----	4 379	3 013 206	956 823	191 977	42 981
794	Commercial sports -----	338	987 087	415 677	83 511	6 606
7941	Professional sports clubs, managers, promoters -----	123	(D)	(D)	(D)	HH
7941 pt.	Baseball clubs -----	5	(D)	(D)	(D)	GG
7941 pt.	Football clubs -----	3	(D)	(D)	(D)	CC
7941 pt.	Other professional sports clubs -----	7	119 565	77 957	26 174	405
7941 pt.	Managers and promoters -----	108	320 748	83 716	17 332	1 396
7948	Racing, including track operation -----	215	(D)	(D)	(D)	HH
7948 pt.	Auto racetrack operation -----	13	8 145	1 403	208	168
7948 pt.	Horse racetrack operation -----	5	(D)	(D)	(D)	GG
7948 pt.	Dog racetrack operation -----	-	-	-	-	-
7948 pt.	Racing stables and racing, n.e.c. -----	197	(D)	(D)	(D)	GG
79 ex. 792, 3, 4, 84	Other amusement and recreation services, including museums -----	4 041	2 026 119	541 146	108 466	36 375
791	Dance studios, schools, and halls -----	537	(D)	(D)	(D)	GG
7991	Physical fitness facilities -----	844	(D)	(D)	(D)	JJ
7991 pt.	Physical fitness centers, except gymnasiums and athletic clubs -----	702	(D)	(D)	(D)	II
7991 pt.	Gymnasiums and athletic clubs -----	142	89 118	28 771	6 926	2 862
7992	Public golf courses -----	104	(D)	(D)	(D)	FF
7993	Coin-operated amusement devices -----	331	169 050	41 350	9 028	1 813
7996	Amusement parks -----	39	119 451	22 653	1 851	688
7997	Membership sports and recreation clubs -----	592	(D)	(D)	(D)	II
7999, 84	Amusement and recreation services, including museums, n.e.c. -----	1 594	(D)	(D)	(D)	JJ
7999 pt.	Concession operators of amusement devices and rides -----	80	(D)	(D)	(D)	CC
7999 pt.	Carnivals, circuses, and fairs -----	28	(D)	(D)	(D)	EE
7999 pt.	Carnivals and circuses -----	19	16 751	5 429	1 104	194
7999 pt.	Fairs -----	9	(D)	(D)	(D)	BB
7999 pt., 84	Other recreation and amusements, including museums -----	1 486	(D)	(D)	(D)	II
84	Museums, art galleries, and botanical and zoological gardens -----	27	7 794	1 917	328	102
841	Museums and art galleries -----	20	5 730	1 690	285	81
842	Arboreta and botanical or zoological gardens -----	7	2 064	227	43	21
7999 pt.	Roller skating rinks -----	52	19 646	5 778	1 271	625
7999 pt.	Ice skating rinks -----	17	18 585	4 086	1 068	428
7999 pt.	Other amusement and recreation services, n.e.c. -----	1 390	(D)	(D)	(D)	II
80	Health services -----	40 598	26 115 229	10 923 851	2 348 439	333 550
801	Offices and clinics of doctors of medicine -----	19 988	12 776 635	5 666 532	1 132 182	103 711
8011 pt.	Offices of doctors of medicine -----	19 764	(D)	(D)	(D)	LL
8011 pt.	General medical clinics -----	224	(D)	(D)	(D)	HH
802	Offices and clinics of dentists -----	10 503	3 560 746	1 175 686	265 536	46 789
8021 pt.	Offices of dentists -----	10 468	3 541 941	1 169 101	263 953	46 503
8021 pt.	Dental clinics -----	35	18 805	6 585	1 583	286

NY-182 NEW YORK

SERVICE INDUSTRIES—GEOGRAPHIC AREA SERIES

Table 7a. Summary Statistics for Firms Subject to Federal Income Tax for Metropolitan Areas: 1992—Con.

[Includes only establishments with payroll. For meaning of abbreviations and symbols, see introductory text. For explanation of terms and comparability of 1987 and 1992 censuses, see appendix A. For definitions of CMSA's, MSA's, and PMSA's, see appendix D]

SIC code	Geographic area and kind of business or operation	Establishments (number)	Receipts (\$1,000)	Annual payroll (\$1,000)	First-quarter payroll (\$1,000)	Paid employees for pay period including March 12 (number)
NEW YORK—NORTHERN NEW JERSEY—LONG ISLAND, NY—NJ—CT—PA CMSA—Con.						
80	Health services—Con.					
803	Offices and clinics of doctors of osteopathy -----	295	127 977	53 010	11 219	1 457
8031 pt.	Offices of osteopathic physicians -----	289	124 710	51 664	10 865	1 410
8031 pt.	Osteopathic clinics -----	6	3 267	1 346	354	47
804	Offices and clinics of other health practitioners -----	6 399	1 721 343	504 618	109 573	21 975
8041	Offices and clinics of chiropractors -----	2 555	649 378	161 866	35 617	7 807
8042	Offices and clinics of optometrists -----	1 047	(D)	(D)	(D)	HH
8043	Offices and clinics of podiatrists -----	1 159	275 619	70 445	15 067	3 228
8049	Offices and clinics of health practitioners, n.e.c. -----	1 638	(D)	(D)	(D)	II
805	Nursing and personal care facilities -----	566	3 071 642	1 460 537	345 524	67 484
8051	Skilled nursing care facilities -----	457	2 868 210	1 366 156	324 007	62 457
8052	Intermediate care facilities -----	59	94 389	45 207	11 161	2 675
8059	Nursing and personal care facilities, n.e.c. -----	50	109 043	49 174	10 356	2 352
806	Hospitals -----	28	912 509	420 510	105 323	13 493
8062	General medical and surgical hospitals -----	13	615 304	298 345	74 963	9 126
8063, 9	Specialty hospitals -----	15	297 205	122 165	30 360	4 367
8063	Psychiatric hospitals -----	10	217 821	98 542	25 097	3 449
8069	Specialty hospitals, except psychiatric -----	5	79 384	23 623	5 263	918
807, 8, 9	Other health services -----	2 819	3 944 377	1 642 958	379 082	78 641
807	Medical and dental laboratories -----	1 491	(D)	(D)	(D)	JJ
8071	Medical laboratories -----	829	1 611 800	522 565	123 139	15 625
8072	Dental laboratories -----	662	(D)	(D)	(D)	HH
808	Home health care services -----	596	1 301 206	727 120	169 998	49 515
809	Miscellaneous health and allied services, n.e.c. -----	732	(D)	(D)	(D)	II
8092	Kidney dialysis centers -----	39	126 309	42 213	9 769	1 331
8093	Specialty outpatient facilities, n.e.c. -----	420	(D)	(D)	(D)	HH
8099	Health and allied services, n.e.c. -----	273	(D)	(D)	(D)	HH
81	Legal services -----	14 978	16 566 436	5 916 329	1 339 808	120 798
823, 4, 9	Selected educational services -----	1 606	1 034 377	340 455	79 898	18 794
823	Libraries -----	10	(D)	(D)	(D)	CC
824	Vocational schools -----	482	462 621	164 321	39 572	6 685
8243	Data processing schools -----	173	134 137	46 319	10 636	1 589
8244	Business and secretarial schools -----	101	129 711	47 832	11 867	2 526
8249	Vocational schools, n.e.c. -----	208	198 773	70 170	17 069	2 570
829	Schools and educational services, n.e.c. -----	1 114	(D)	(D)	(D)	JJ
83	Social services -----	2 705	973 343	387 988	89 574	26 911
835	Child day care services -----	1 590	(D)	(D)	(D)	JJ
832, 3, 6, 9	Other social services -----	1 115	(D)	(D)	(D)	JJ
832	Individual and family social services -----	480	(D)	(D)	(D)	HH
833	Job training and vocational rehabilitation services -----	87	49 492	20 390	4 645	1 236
836	Residential care -----	367	348 108	119 711	27 187	7 112
839	Social services, n.e.c. -----	181	(D)	(D)	(D)	GG
87 ex. 8733	Engineering, accounting, research, management, and related services (except noncommercial research organizations) -----	22 342	24 165 181	9 533 364	2 173 996	226 093
871	Engineering, architectural, and surveying services -----	5 233	6 946 212	2 822 059	656 378	61 047
8711	Engineering services -----	3 011	(D)	(D)	(D)	KK
8712	Architectural services -----	1 746	(D)	(D)	(D)	JJ
8713	Surveying services -----	476	(D)	(D)	(D)	GG
872	Accounting, auditing, and bookkeeping services -----	6 689	5 249 546	2 039 544	480 887	64 765
873 ex. 8733	Research, development, and testing services (except noncommercial research organizations) -----	1 509	2 909 348	1 130 206	266 631	28 490
8731	Commercial physical and biological research -----	323	(D)	(D)	(D)	II
8731 pt.	Commercial physical research -----	186	746 369	344 077	83 622	5 513
8731 pt.	Commercial medical and biological research -----	137	(D)	(D)	(D)	GG
8732	Commercial economic, sociological, and educational research -----	882	1 539 253	506 028	118 895	15 543
8734	Testing laboratories -----	304	(D)	(D)	(D)	HH
874	Management and public relations services -----	8 911	9 060 075	3 541 555	770 100	71 791
8741	Management services -----	2 097	(D)	(D)	(D)	JJ
8742	Management consulting services -----	4 453	4 517 206	1 867 032	388 248	32 991
8743	Public relations services -----	902	899 731	332 274	76 292	6 494
8744	Facilities support management services -----	46	(D)	(D)	(D)	GG
8748	Business consulting services, n.e.c. -----	1 413	(D)	(D)	(D)	II
89	Services, n.e.c. -----	1 721	(D)	(D)	(D)	II
8999 pt.	Scientific and related consulting services, except environmental -----	294	258 646	122 067	31 172	2 360
8999 pt.	Other services -----	1 427	(D)	(D)	(D)	II
8999 pt.	Environmental consulting -----	286	283 698	94 155	21 952	2 380
8999 pt.	Authors, composers, and other arts-related services -----	501	(D)	(D)	(D)	GG
8999 pt.	Other services, n.e.c. -----	640	(D)	(D)	(D)	GG
Bergen—Passaic, NJ PMSA						
Total -----		13 299	9 140 713	3 439 831	774 241	118 815

(See appropriate State for SIC detail.)

Table 7a. Summary Statistics for Firms Subject to Federal Income Tax for Metropolitan Areas: 1992—Con.

[Includes only establishments with payroll. For meaning of abbreviations and symbols, see introductory text. For explanation of terms and comparability of 1987 and 1992 censuses, see appendix A. For definitions of CMSA's, MSA's, and PMSA's, see appendix D]

SIC code	Geographic area and kind of business or operation	Establishments (number)	Receipts (\$1,000)	Annual payroll (\$1,000)	First-quarter payroll (\$1,000)	Paid employees for pay period including March 12 (number)
	NEW YORK—NORTHERN NEW JERSEY—LONG ISLAND, NY—NJ—CT—PA CMSA—Con.					
	Bridgeport, CT PMSA					
	Total	3 359	2 343 874	1 069 141	242 882	43 170
	(See appropriate State for SIC detail.)					
	Danbury, CT PMSA					
	Total	1 793	963 750	395 874	86 705	13 282
	(See appropriate State for SIC detail.)					
	Dutchess County, NY PMSA					
	Total	1 824	812 283	288 801	67 175	13 258
70 ex. 704	Hotels, rooming houses, camps, and other lodging places (except membership lodging)	49	43 502	9 701	2 178	747
7011	Hotels and motels	34	38 311	8 641	2 052	702
7011 pt.	Hotels	22	35 571	8 006	1 935	644
7011 pt.	Motels, motor hotels, and tourist courts	12	2 740	635	117	58
702, 3	Other lodging places	15	5 191	1 060	126	45
72	Personal services	208	35 986	12 100	3 177	1 257
721	Laundry, cleaning, and garment services	54	11 682	4 066	1 034	286
7211	Power laundries, family and commercial*	2	(D)	(D)	(D)	AA
7213	Linen supply*	2	(D)	(D)	(D)	AA
7215	Coin-operated laundries and drycleaning	16	1 496	283	53	43
7216	Drycleaning plants, except rug cleaning*	26	5 981	2 229	610	175
7217	Carpet and upholstery cleaning	4	(D)	(D)	(D)	BB
7218	Industrial launderers*	—	—	—	—	—
7212, 9	Other laundry, cleaning, and garment services*	4	(D)	(D)	(D)	AA
722	Photographic studios, portrait	10	2 312	541	116	44
723, 4	Beauty and barber shops	108	12 014	4 715	1 157	501
723	Beauty shops	103	11 758	4 608	1 133	490
724	Barber shops	5	256	107	24	11
725	Shoe repair shops and shoeshine parlors	—	—	—	—	—
726	Funeral service and crematories	18	5 160	1 176	279	42
729	Miscellaneous personal services	18	4 818	1 602	591	384
73	Business services	257	179 824	63 407	16 047	2 811
731	Advertising	11	(D)	(D)	(D)	BB
732	Consumer credit reporting agencies, mercantile reporting agencies, and adjustment and collection agencies	3	(D)	(D)	(D)	BB
733	Mailing, reproduction, commercial art and photography, and stenographic services	31	9 643	2 024	529	102
734	Services to dwellings and other buildings	54	11 671	3 189	754	300
735	Miscellaneous equipment rental and leasing	24	10 084	2 247	479	91
736	Personnel supply services	20	20 246	15 064	3 722	906
737	Computer programming, data processing, and other computer related services	49	97 174	29 217	7 647	698
7371, 2, 3	Computer programming, prepackaged software, and integrated systems	31	21 847	11 656	3 192	302
7374, 5, 6	Data processing services	5	(D)	(D)	(D)	BB
7377, 8, 9	Computer rental and leasing, maintenance, and related services, n.e.c.	13	(D)	(D)	(D)	EE
738	Miscellaneous business services	65	(D)	(D)	(D)	FF
75	Automotive repair, services, and parking	169	57 964	12 466	3 145	649
751	Automotive rental and leasing, without drivers	9	9 227	1 199	297	66
752	Automobile parking	—	—	—	—	—
753	Automotive repair shops	144	43 748	10 060	2 525	495
7532	Top, body, and upholstery repair shops and paint shops	49	16 638	4 097	1 070	195
7538	General automotive repair shops	69	16 718	3 245	816	186
7533, 4, 6, 7, 9	Other automotive repair shops	26	10 392	2 718	639	114
754	Automotive services, except repair	16	4 989	1 207	323	88
76	Miscellaneous repair services	52	19 685	6 519	1 544	319
762	Electrical repair shops	9	(D)	(D)	(D)	CC
7622	Radio and television repair shops	—	—	—	—	—
7623, 9	Other electrical and electronic repair shops	9	(D)	(D)	(D)	CC
763	Watch, clock, and jewelry repair	1	(D)	(D)	(D)	AA
764	Reupholstery and furniture repair	6	(D)	(D)	(D)	AA
769	Miscellaneous repair and related services	36	(D)	(D)	(D)	CC

Table 7a. Summary Statistics for Firms Subject to Federal Income Tax for Metropolitan Areas: 1992—Con.

[Includes only establishments with payroll. For meaning of abbreviations and symbols, see introductory text. For explanation of terms and comparability of 1987 and 1992 censuses, see appendix A. For definitions of CMSA's, MSA's, and PMSA's, see appendix D]

SIC code	Geographic area and kind of business or operation	Establishments (number)	Receipts (\$1,000)	Annual payroll (\$1,000)	First-quarter payroll (\$1,000)	Paid employees for pay period including March 12 (number)
	NEW YORK—NORTHERN NEW JERSEY—LONG ISLAND, NY—NJ—CT—PA CMSA—Con.					
	Dutchess County, NY PMSA—Con.					
78, 79, 84	Amusement and recreation services, including motion pictures and museums	140	46 890	10 758	2 496	1 126
781, 2	Motion picture production, distribution, and services	7	(D)	(D)	(D)	BB
783	Motion picture theaters	10	8 276	883	166	104
784	Video tape rental	27	(D)	(D)	(D)	CC
792	Theatrical producers (except motion picture), bands, orchestras, and entertainers	6	684	278	146	36
793	Bowling centers	11	6 607	1 521	382	164
79 ex. 792, 3, 84	Commercial sports and other amusement and recreation services, including museums	79	(D)	(D)	(D)	FF
80	Health services	495	274 185	121 806	26 406	4 130
801	Offices and clinics of doctors of medicine	206	130 455	61 925	12 695	1 236
802	Offices and clinics of dentists	151	43 611	13 218	2 998	678
803	Offices and clinics of doctors of osteopathy	—	—	—	—	—
804	Offices and clinics of other health practitioners	91	22 557	6 471	1 418	307
805	Nursing and personal care facilities	8	28 510	14 344	3 254	753
806	Hospitals	1	(D)	(D)	(D)	CC
807, 8, 9	Other health services	38	(D)	(D)	(D)	FF
81	Legal services	165	58 513	17 887	3 935	650
823, 4, 9	Selected educational services	16	(D)	(D)	(D)	BB
83	Social services	58	12 614	4 636	1 079	429
835	Child day care services	40	5 372	2 426	547	265
832, 3, 6, 9	Other social services	18	7 242	2 210	532	164
87 ex. 8733	Engineering, accounting, research, management, and related services (except noncommercial research organizations)	198	75 175	26 872	6 557	1 012
871	Engineering, architectural, and surveying services	70	33 940	13 515	3 601	485
872	Accounting, auditing, and bookkeeping services	63	14 328	5 097	1 242	230
873 ex. 8733	Research, development, and testing services (except noncommercial research organizations)	7	4 515	1 949	436	81
874	Management and public relations services	58	22 392	6 311	1 278	216
89	Services, n.e.c.	17	(D)	(D)	(D)	BB
	Jersey City, NJ PMSA					
	Total	3 083	2 257 943	803 491	185 130	32 292
	(See appropriate State for SIC detail.)					
	Middlesex—Somerset—Hunterdon, NJ PMSA					
	Total	8 805	7 529 278	2 918 953	671 123	100 534
	(See appropriate State for SIC detail.)					
	Monmouth—Ocean, NJ PMSA					
	Total	8 281	4 375 781	1 577 503	345 577	60 285
	(See appropriate State for SIC detail.)					
	Nassau—Suffolk, NY PMSA					
	Total	27 083	16 171 553	5 862 633	1 324 996	227 193
70 ex. 704	Hotels, rooming houses, camps, and other lodging places (except membership lodging)	225	280 073	81 414	17 750	5 724
7011	Hotels and motels	203	273 202	79 463	17 506	5 664
7011 pt.	Hotels	71	213 200	62 568	13 861	4 575
7011 pt.	Hotels, 25 guestrooms or more	51	209 044	61 588	13 701	4 514
7011 pt.	Hotels, less than 25 guestrooms	20	4 156	980	160	61
7011 pt.	Motels, motor hotels, and tourist courts	132	60 002	16 895	3 645	1 089
7011 pt.	Motels, tourist courts	109	40 144	11 517	2 450	766
7011 pt.	Motor hotels	23	19 858	5 378	1 195	323
702, 3	Other lodging places	22	6 871	1 951	244	60
702	Rooming and boarding houses	10	(D)	(D)	(D)	BB
703	Camps and recreational vehicle parks	12	(D)	(D)	(D)	BB
7032	Sporting and recreational camps	9	(D)	(D)	(D)	BB
7033	Recreational vehicle parks and campsites	3	(D)	(D)	(D)	AA

SERVICE INDUSTRIES—GEOGRAPHIC AREA SERIES

NEW YORK NY—185

Table 7a. Summary Statistics for Firms Subject to Federal Income Tax for Metropolitan Areas: 1992 — Con.

[Includes only establishments with payroll. For meaning of abbreviations and symbols, see introductory text. For explanation of terms and comparability of 1987 and 1992 censuses, see appendix A. For definitions of CMSA's, MSA's, and PMSA's, see appendix D]

SIC code	Geographic area and kind of business or operation	Establishments (number)	Receipts (\$1,000)	Annual payroll (\$1,000)	First-quarter payroll (\$1,000)	Paid employees for pay period including March 12 (number)
NEW YORK—NORTHERN NEW JERSEY—LONG ISLAND, NY—NJ—CT—PA CMSA—Con.						
Nassau—Suffolk, NY PMSA—Con.						
72	Personal services -----	3 004	723 600	198 949	47 772	15 190
721	Laundry, cleaning, and garment services -----	904	295 254	70 860	16 961	4 557
7211	Power laundries, family and commercial* -----	32	19 469	9 938	2 272	597
7213	Linen supply* -----	22	52 266	12 986	3 125	578
7215	Coin-operated laundries and drycleaning -----	240	109 931	16 342	3 934	889
7215 pt.	Coin-operated laundries and drycleaning stores -----	222	(D)	(D)	(D)	FF
7215 pt.	Coin-operated laundry routes -----	18	(D)	(D)	(D)	EE
7216	Drycleaning plants, except rug cleaning* -----	441	67 309	19 334	4 622	1 599
7217	Carpet and upholstery cleaning -----	80	25 473	6 061	1 530	530
7218	Industrial launderers* -----	10	12 348	3 671	929	168
7212, 9	Other laundry, cleaning, and garment services* -----	79	8 458	2 528	549	196
7212	Garment pressing, and agents for laundries and drycleaners -----	44	3 868	747	185	76
7219	Laundry and garment services, n.e.c.* -----	35	4 590	1 781	364	120
722	Photographic studios, portrait -----	121	37 735	8 956	2 095	551
723, 4	Beauty and barber shops -----	1 505	138 821	50 882	12 378	5 369
723	Beauty shops -----	1 371	130 307	47 632	11 601	5 067
724	Barber shops -----	134	8 514	3 250	777	302
725	Shoe repair shops and shoeshine parlors -----	21	1 041	263	73	20
726	Funeral service and crematories -----	145	97 491	23 383	5 109	742
729	Miscellaneous personal services -----	308	153 258	44 605	11 156	3 951
7291	Tax return preparation services -----	76	19 589	8 405	3 074	1 475
7299	Miscellaneous personal services, n.e.c. -----	232	133 669	36 200	8 082	2 476
7299 pt.	Massage parlors, tanning salons, and saunas -----	43	4 835	1 303	293	125
7299 pt.	Other personal services -----	189	128 834	34 897	7 789	2 351
7299 pt.	Diet and weight reducing services -----	49	85 779	19 901	4 277	873
7299 pt.	Formal wear rental -----	43	9 185	2 558	565	163
7299 pt.	Other personal services, n.e.c. -----	97	33 870	12 438	2 947	1 315
73	Business services -----	4 888	3 804 791	1 408 942	332 898	69 671
731	Advertising -----	350	279 381	73 010	17 351	2 190
7311	Advertising agencies -----	253	151 511	38 258	9 246	1 007
7312	Outdoor advertising services -----	14	7 418	2 231	548	96
7313	Radio, television, publishers' advertising representatives -----	24	42 526	15 821	3 652	377
7313 pt.	Radio, television advertising representatives -----	9	9 622	2 569	467	54
7313 pt.	Publishers' advertising representatives -----	15	32 904	13 252	3 185	323
7319	Advertising, n.e.c. -----	59	77 926	16 700	3 905	710
732	Consumer credit reporting agencies, mercantile reporting agencies, and adjustment and collection agencies -----	164	165 638	61 463	14 456	2 418
7322	Adjustment and collection services -----	139	130 923	51 769	12 464	2 055
7323	Credit reporting services -----	25	34 715	9 694	1 992	363
733	Mailing, reproduction, commercial art and photography, and stenographic services -----	504	340 618	114 023	25 741	5 239
7331	Direct mail advertising services -----	102	201 192	71 521	16 509	3 697
7331 pt.	Mailing list compilers, brokers, and managers -----	28	45 913	11 907	2 459	320
7331 pt.	Direct mail advertising services, except mailing list services -----	74	155 279	59 614	14 050	3 377
7334	Photocopying and duplicating services -----	40	34 338	10 531	2 400	431
7334 pt.	Blueprinting and photocopying services -----	33	(D)	(D)	(D)	EE
7334 pt.	Duplicating services, except printing and photocopying -----	7	(D)	(D)	(D)	BB
7335, 6	Commercial photography, art, and graphics -----	286	75 087	22 662	4 733	713
7335	Commercial photography -----	68	16 711	4 772	1 049	176
7336	Commercial art and graphic design -----	218	58 376	17 890	3 684	537
7336 pt.	Commercial art -----	59	14 563	4 585	821	119
7336 pt.	Graphic arts and related design -----	159	43 813	13 305	2 863	418
7338	Secretarial and court reporting services -----	76	30 001	9 309	2 099	398
734	Services to dwellings and other buildings -----	758	281 141	122 902	27 814	8 450
7342	Disinfecting and pest control services -----	166	40 613	16 738	3 485	743
7349	Building cleaning and maintenance services, n.e.c. -----	592	240 528	106 164	24 329	7 707
735	Miscellaneous equipment rental and leasing -----	274	147 896	37 617	8 047	1 396
7352	Medical equipment rental and leasing -----	41	33 314	8 995	2 035	318
7353	Heavy construction equipment rental and leasing -----	51	18 284	5 175	1 046	162
7353 pt.	Rental and leasing of heavy construction equipment without operators -----	30	12 098	3 129	584	89
7353 pt.	Rental and leasing of heavy construction equipment with operators -----	21	6 186	2 046	462	73
7359	Equipment rental and leasing, n.e.c. -----	182	96 298	23 447	4 966	916
7359 pt.	Equipment rental -----	141	72 786	19 508	4 039	756
7359 pt.	Rent-to-own -----	13	6 914	1 494	362	70
7359 pt.	Equipment rental, except rent-to-own -----	128	65 872	18 014	3 677	686
7359 pt.	Equipment leasing, except finance leasing -----	41	23 512	3 939	927	160
736	Personnel supply services -----	412	512 948	292 822	66 688	21 764
7361	Employment agencies -----	214	86 272	40 806	8 362	1 804
7363	Help supply services -----	198	426 676	252 016	58 326	19 960
7363 pt.	Temporary help supply -----	159	363 632	202 901	48 102	17 811
7363 pt.	Help supply, except temporary -----	39	63 044	49 115	10 224	2 149
7363 pt.	Employee leasing -----	19	(D)	(D)	(D)	GG
7363 pt.	Other help supply services -----	20	(D)	(D)	(D)	GG

NY-186 NEW YORK

SERVICE INDUSTRIES—GEOGRAPHIC AREA SERIES

Table 7a. Summary Statistics for Firms Subject to Federal Income Tax for Metropolitan Areas: 1992—Con.

[Includes only establishments with payroll. For meaning of abbreviations and symbols, see introductory text. For explanation of terms and comparability of 1987 and 1992 censuses, see appendix A. For definitions of CMSA's, MSA's, and PMSA's, see appendix D]

SIC code	Geographic area and kind of business or operation	Establishments (number)	Receipts (\$1,000)	Annual payroll (\$1,000)	First-quarter payroll (\$1,000)	Paid employees for pay period including March 12 (number)
	NEW YORK—NORTHERN NEW JERSEY—LONG ISLAND, NY—NJ—CT—PA CMSA—Con.					
	Nassau—Suffolk, NY PMSA—Con.					
73	Business services—Con.					
737	Computer programming, data processing, and other computer related services	1 063	1 252 262	416 990	107 111	11 379
7371, 2, 3	Computer programming, prepackaged software, and integrated systems	626	479 079	220 974	52 265	5 087
7371	Computer programming services	476	235 289	108 277	26 336	2 699
7372	Prepackaged software	75	146 731	87 139	19 726	1 828
7373	Computer integrated systems	75	97 059	25 558	6 203	560
7374, 5, 6	Data processing services	137	601 186	153 169	44 549	5 113
7374, 5	Computer processing, information retrieval	134	(D)	(D)	(D)	II
7374	Computer processing and data preparation and processing services	126	555 452	139 536	41 223	4 791
7375	Information retrieval services	8	(D)	(D)	(D)	CC
7376	Computer facilities management services	3	(D)	(D)	(D)	BB
7377, 8, 9	Computer rental and leasing, maintenance, and related services, n.e.c.	300	171 997	42 847	10 297	1 179
7377	Computer rental and leasing	13	54 120	5 962	1 523	126
7378	Computer maintenance and repair	72	48 457	15 940	3 923	450
7379	Computer related services, n.e.c.	215	69 420	20 945	4 851	603
7379 pt.	Computer consultants	180	56 504	16 880	3 972	491
7379 pt.	Miscellaneous computer services, n.e.c.	35	12 916	4 065	879	112
738	Miscellaneous business services	1 363	824 907	290 115	65 690	16 835
7381, 2	Detective agencies and protective services	332	230 012	121 371	29 437	8 159
7381	Detective, guard, and armored car services	265	163 718	98 018	23 103	7 329
7381 pt.	Detective agencies and guard services	256	129 243	78 071	18 842	6 470
7381 pt.	Armored car services	9	34 475	19 947	4 261	859
7382	Security systems services	67	66 294	23 353	6 334	830
7383	News syndicates	3	(D)	(D)	(D)	AA
7384	Photofinishing laboratories*	134	40 354	12 604	2 742	684
7384 pt.	Photofinishing laboratories, except "one-hour" (mini) labs*	58	25 481	8 755	1 926	386
7384 pt.	One-hour (mini) photofinishing*	76	14 873	3 849	816	298
7389	Business services, n.e.c.	894	(D)	(D)	(D)	II
7389 pt.	Sign painting shops	32	(D)	(D)	(D)	BB
7389 pt.	Interior designing	123	30 890	5 098	1 196	233
7389 pt.	Telephone answering services	56	20 324	7 974	1 896	540
7389 pt.	Other business services	683	(D)	(D)	(D)	II
7389 pt.	Water softening and conditioning services	10	3 810	1 552	378	44
7389 pt.	Packaging and labeling services	55	144 326	37 700	7 996	3 210
7389 pt.	Trading stamp services	3	(D)	(D)	(D)	AA
7389 pt.	Miscellaneous business services	615	346 455	102 082	21 720	3 887
7389 pt.	Convention and trade show services	37	19 978	5 129	1 197	181
7389 pt.	Private mail centers	10	(D)	(D)	(D)	AA
7389 pt.	Miscellaneous business services, n.e.c.	568	(D)	(D)	(D)	HH
75	Automotive repair, services, and parking	2 412	930 505	201 453	48 805	9 820
751	Automotive rental and leasing, without drivers	178	275 245	39 146	9 092	1 497
7513	Truck rental and leasing, without drivers	68	83 803	12 217	2 873	433
7513 pt.	Truck rental, without drivers	37	33 905	6 143	1 447	256
7513 pt.	Truck leasing, except finance leasing	31	49 898	6 074	1 426	177
7514, 5	Passenger car rental and leasing	104	189 519	26 645	6 157	1 054
7514	Passenger car rental	64	78 035	12 648	2 958	647
7515	Passenger car leasing	40	111 484	13 997	3 199	407
7519	Utility trailer and recreational vehicle rental	6	1 923	284	62	10
752	Automobile parking	28	8 161	1 963	150	159
7521 pt.	Parking lots	10	2 241	501	82	144
7521 pt.	Parking structures	18	5 920	1 462	68	15
753	Automotive repair shops	1 952	593 417	146 409	36 091	6 906
7532	Top, body, and upholstery repair shops and paint shops	575	189 622	52 311	12 931	2 341
7532 pt.	Top and body repair shops	555	184 124	50 548	12 494	2 262
7532 pt.	Paint shops	20	5 498	1 763	437	79
7538	General automotive repair shops	982	257 267	58 146	14 289	2 895
7538 pt.	General automotive repair shops, except diesel	918	233 857	51 626	12 675	2 610
7538 pt.	Diesel repair shops	64	23 410	6 520	1 614	285
7533, 4, 6, 7, 9	Other automotive repair shops	395	146 528	35 952	8 871	1 670
7533	Automotive exhaust system repair shops	79	33 481	7 948	1 931	340
7534	Tire retreading and repair shops	24	21 288	4 096	1 019	165
7536	Automotive glass replacement shops	66	31 808	8 128	1 978	371
7537	Automotive transmission repair shops	110	30 172	8 407	2 168	422
7539	Automotive repair shops, n.e.c.	116	29 779	7 373	1 775	372
7539 pt.	Radiator repair	29	6 552	1 258	296	76
7539 pt.	Brake, front end, and wheel alignment	49	17 206	4 441	1 072	195
7539 pt.	Automotive electrical and fuel system services	27	4 224	1 212	284	75
7539 pt.	Carburetor repair shops	12	1 476	474	107	30
7539 pt.	Automotive electrical repair shops	15	2 748	738	177	45
7539 pt.	Other automotive repair shops, n.e.c.	11	1 797	462	123	26
754	Automotive services, except repair	254	53 682	13 935	3 472	1 258
7542	Carwashes	141	24 292	6 881	1 806	699
7549	Automotive services, except repair and carwashes	113	29 390	7 054	1 666	559
7549 pt.	Lubrication shops	38	18 882	4 008	962	382
7549 pt.	Other automotive services	75	10 508	3 046	704	177
7549 pt.	Towing services	54	8 195	2 529	584	143
7549 pt.	Other automotive services, n.e.c.	21	2 313	517	120	34

Table 7a. Summary Statistics for Firms Subject to Federal Income Tax for Metropolitan Areas: 1992 — Con.

[Includes only establishments with payroll. For meaning of abbreviations and symbols, see introductory text. For explanation of terms and comparability of 1987 and 1992 censuses, see appendix A. For definitions of CMSA's, MSA's, and PMSA's, see appendix D]

SIC code	Geographic area and kind of business or operation	Establishments (number)	Receipts (\$1,000)	Annual payroll (\$1,000)	First-quarter payroll (\$1,000)	Paid employees for pay period including March 12 (number)
NEW YORK—NORTHERN NEW JERSEY—LONG ISLAND, NY—NJ—CT—PA CMSA—Con.						
Nassau—Suffolk, NY PMSA—Con.						
76	Miscellaneous repair services -----	1 029	377 074	121 874	29 522	4 975
762	Electrical repair shops -----	364	147 237	51 825	13 154	2 254
7622	Radio and television repair shops -----	101	33 476	10 724	2 691	451
7623, 9	Other electrical and electronic repair shops -----	263	113 761	41 101	10 463	1 803
7623	Refrigeration and air-conditioning service and repair shops -----	76	37 388	9 843	2 591	375
7629	Electrical and electronic repair shops, n.e.c. -----	187	76 373	31 258	7 872	1 428
763	Watch, clock, and jewelry repair -----	16	2 007	516	137	34
764	Reupholstery and furniture repair -----	89	16 487	6 022	1 527	327
769	Miscellaneous repair and related services -----	560	211 343	63 511	14 704	2 360
7692	Welding repair -----	39	11 129	3 707	799	153
7694	Armature rewinding shops -----	20	10 911	2 566	594	87
7699	Repair shops and related services, n.e.c. -----	501	189 303	57 238	13 311	2 120
7699 pt.	Farm machinery and equipment repair -----	9	826	232	55	11
7699 pt.	Lawnmower and other small gasoline engine repair -----	31	5 143	1 418	315	65
7699 pt.	Sewer and septic tank cleaning services -----	66	38 897	10 444	2 534	421
7699 pt.	Other repair and related services, n.e.c. -----	395	144 437	45 144	10 407	1 623
78, 79, 84	Amusement and recreation services, including motion pictures and museums -----	1 554	850 110	246 159	46 790	12 865
781, 2	Motion picture production, distribution, and services -----	155	60 797	19 741	4 511	520
7812 pt.	Motion picture production, except for television -----	46	14 584	5 312	1 088	164
7812 pt.	Motion picture and tape production for television -----	34	(D)	(D)	(D)	BB
7819	Services allied to motion picture production -----	44	14 862	5 486	1 266	140
7822 pt.	Motion picture film and tape distributors -----	21	16 778	4 486	1 174	98
7822 pt.	Motion picture film exchanges -----	15	10 843	2 319	502	60
7822 pt.	Video tape wholesalers -----	6	5 935	2 167	672	38
7822 pt.	Film and tape distribution for television -----	6	(D)	(D)	(D)	BB
7829	Services allied to motion picture distribution -----	4	(D)	(D)	(D)	AA
783	Motion picture theaters -----	70	99 707	13 761	3 311	1 472
7832	Motion picture theaters, except drive-in -----	68	(D)	(D)	(D)	GG
7833	Drive-in motion picture theaters -----	2	(D)	(D)	(D)	CC
784	Video tape rental -----	212	64 079	8 688	2 332	1 032
792	Theatrical producers (except motion picture), bands, orchestras, and entertainers -----	204	102 227	33 994	6 061	1 378
7922	Theatrical producers (except motion picture) and miscellaneous theatrical services -----	70	29 605	9 921	1 635	300
7922 pt.	Producers of live theatrical productions -----	23	8 209	3 594	404	125
7922 pt.	Producers of radio and television shows, except tape producers -----	2	(D)	(D)	(D)	AA
7922 pt.	Artists' and entertainers' managers or agents, concert bureaus, booking agents -----	26	11 403	3 478	478	64
7922 pt.	Other theatrical services -----	19	(D)	(D)	(D)	CC
7929	Bands, orchestras, actors, and other entertainers and entertainment groups -----	134	72 622	24 073	4 426	1 078
7929 pt.	Dance groups and artists -----	4	572	219	44	44
7929 pt.	Symphony orchestras, opera companies, and chamber music organizations -----	-	-	-	-	-
7929 pt.	Other music and entertainment presentations -----	130	72 050	23 854	4 382	1 034
7929 pt.	Other music groups and artists -----	73	43 436	14 394	2 461	649
7929 pt.	Other entertainers and entertainment groups -----	57	28 614	9 460	1 921	385
793	Bowling centers -----	52	45 873	13 853	3 463	1 358
79 ex. 792, 3, 84	Commercial sports and other amusement and recreation services, including museums -----	861	477 427	156 122	27 112	7 105
794	Commercial sports -----	104	(D)	(D)	(D)	GG
7941	Professional sports clubs, managers, promoters -----	22	(D)	(D)	(D)	EE
7941 pt.	Baseball clubs -----	-	-	-	-	-
7941 pt.	Football clubs -----	1	(D)	(D)	(D)	BB
7941 pt.	Other professional sports clubs -----	1	(D)	(D)	(D)	CC
7941 pt.	Managers and promoters -----	20	(D)	(D)	(D)	BB
7948	Racing, including track operation -----	82	146 545	26 900	2 605	721
7948 pt.	Auto racetrack operation -----	3	(D)	(D)	(D)	BB
7948 pt.	Horse racetrack operation -----	1	(D)	(D)	(D)	AA
7948 pt.	Dog racetrack operation -----	-	-	-	-	-
7948 pt.	Racing stables and racing, n.e.c. -----	78	(D)	(D)	(D)	FF
79 ex. 792, 3, 4, 84	Other amusement and recreation services, including museums -----	757	(D)	(D)	(D)	II
791	Dance studios, schools, and halls -----	110	15 139	3 898	948	471
7991	Physical fitness facilities -----	119	49 726	12 460	3 165	1 684
7991 pt.	Physical fitness centers, except gymnasiums and athletic clubs -----	87	40 273	9 530	2 420	1 331
7991 pt.	Gymnasiums and athletic clubs -----	32	9 453	2 930	745	353
7992	Public golf courses -----	24	12 075	3 349	501	165
7993	Coin-operated amusement devices -----	56	17 981	3 807	926	224
7996	Amusement parks -----	4	(D)	(D)	(D)	CC
7997	Membership sports and recreation clubs -----	133	97 274	27 830	4 716	1 631
7999, 84	Amusement and recreation services, including museums, n.e.c. -----	311	(D)	(D)	(D)	GG
7999 pt.	Concession operators of amusement devices and rides -----	8	2 655	842	167	61
7999 pt.	Carnivals, circuses, and fairs -----	4	(D)	(D)	(D)	AA
7999 pt.	Carnivals and circuses -----	4	(D)	(D)	(D)	AA
7999 pt.	Fairs -----	-	-	-	-	-

NY-188 NEW YORK

SERVICE INDUSTRIES—GEOGRAPHIC AREA SERIES

Table 7a. Summary Statistics for Firms Subject to Federal Income Tax for Metropolitan Areas: 1992—Con.

[Includes only establishments with payroll. For meaning of abbreviations and symbols, see introductory text. For explanation of terms and comparability of 1987 and 1992 censuses, see appendix A. For definitions of CMSA's, MSA's, and PMSA's, see appendix D]

SIC code	Geographic area and kind of business or operation	Establishments (number)	Receipts (\$1,000)	Annual payroll (\$1,000)	First-quarter payroll (\$1,000)	Paid employees for pay period including March 12 (number)
	NEW YORK—NORTHERN NEW JERSEY—LONG ISLAND, NY—NJ—CT—PA CMSA—Con.					
	Nassau—Suffolk, NY PMSA—Con.					
78, 79, 84	Amusement and recreation services, including motion pictures and museums—Con.					
79 ex. 792, 3; 84	Commercial sports and other amusement and recreation services, including museums—Con.					
79 ex. 792, 3, 4; 84	Other amusement and recreation services, including museums—Con.					
7999, 84	Amusement and recreation services, including museums, n.e.c.—Con.					
7999 pt., 84	Other recreation and amusements, including museums -----	299	(D)	(D)	(D)	GG
84	Museums, art galleries, and botanical and zoological gardens -----	4	(D)	(D)	(D)	BB
841	Museums and art galleries -----	3	(D)	(D)	(D)	BB
842	Arboreta and botanical or zoological gardens -----	1	(D)	(D)	(D)	AA
7999 pt.	Roller skating rinks -----	7	3 798	1 057	284	159
7999 pt.	Ice skating rinks -----	3	2 763	688	117	68
7999 pt.	Other amusement and recreation services, n.e.c. -----	285	(D)	(D)	(D)	GG
80	Health services -----	7 096	4 933 618	2 032 706	445 748	64 828
801	Offices and clinics of doctors of medicine -----	3 279	2 373 016	1 015 894	203 627	19 686
8011 pt.	Offices of doctors of medicine -----	3 265	2 346 772	1 004 998	200 903	19 270
8011 pt.	General medical clinics -----	14	26 244	10 896	2 724	416
802	Offices and clinics of dentists -----	1 863	606 550	183 433	42 119	8 008
8021 pt.	Offices of dentists -----	1 857	603 022	182 297	41 841	7 953
8021 pt.	Dental clinics -----	6	3 528	1 136	278	55
803	Offices and clinics of doctors of osteopathy -----	56	22 033	6 704	1 462	244
8031 pt.	Offices of osteopathic physicians -----	55	(D)	(D)	(D)	CC
8031 pt.	Osteopathic clinics -----	1	(D)	(D)	(D)	AA
804	Offices and clinics of other health practitioners -----	1 271	316 099	89 289	19 365	4 322
8041	Offices and clinics of chiropractors -----	573	131 571	30 905	6 863	1 801
8042	Offices and clinics of optometrists -----	166	48 546	13 490	3 101	609
8043	Offices and clinics of podiatrists -----	217	51 186	12 893	2 754	633
8049	Offices and clinics of health practitioners, n.e.c. -----	315	84 796	32 001	6 647	1 279
805	Nursing and personal care facilities -----	63	427 535	206 533	49 063	8 584
8051	Skilled nursing care facilities -----	50	391 387	189 490	44 857	7 700
8052	Intermediate care facilities -----	4	(D)	(D)	(D)	EE
8059	Nursing and personal care facilities, n.e.c. -----	9	(D)	(D)	(D)	FF
806	Hospitals -----	8	(D)	(D)	(D)	II
8062	General medical and surgical hospitals -----	6	312 540	155 285	40 418	4 923
8063, 9	Specialty hospitals -----	2	(D)	(D)	(D)	GG
8063	Psychiatric hospitals -----	1	(D)	(D)	(D)	FF
8069	Specialty hospitals, except psychiatric -----	1	(D)	(D)	(D)	BB
807, 8, 9	Other health services -----	556	(D)	(D)	(D)	JJ
807	Medical and dental laboratories -----	282	336 846	115 959	27 953	3 890
8071	Medical laboratories -----	139	288 106	95 667	23 082	3 105
8072	Dental laboratories -----	143	48 740	20 292	4 871	785
808	Home health care services -----	139	350 471	191 818	45 817	12 583
809	Miscellaneous health and allied services, n.e.c. -----	135	(D)	(D)	(D)	GG
8092	Kidney dialysis centers -----	4	17 445	4 463	970	160
8093	Specialty outpatient facilities, n.e.c. -----	85	60 928	23 697	5 303	838
8099	Health and allied services, n.e.c. -----	46	(D)	(D)	(D)	FF
81	Legal services -----	2 434	1 258 140	438 200	96 454	11 490
823, 4, 9	Selected educational services -----	215	86 495	30 958	6 950	1 775
823	Libraries -----	-	-	-	-	-
824	Vocational schools -----	59	(D)	(D)	(D)	FF
8243	Data processing schools -----	19	3 800	1 022	201	34
8244	Business and secretarial schools -----	11	11 482	4 223	973	224
8249	Vocational schools, n.e.c. -----	29	(D)	(D)	(D)	EE
829	Schools and educational services, n.e.c. -----	156	(D)	(D)	(D)	GG
83	Social services -----	338	163 389	64 470	14 763	4 195
835	Child day care services -----	169	48 806	22 907	4 948	1 744
832, 3, 6, 9	Other social services -----	169	114 583	41 563	9 815	2 451
832	Individual and family social services -----	71	19 548	7 774	1 828	567
833	Job training and vocational rehabilitation services -----	11	5 528	3 055	743	130
836	Residential care -----	70	80 371	28 595	6 692	1 624
839	Social services, n.e.c. -----	17	9 136	2 139	552	130

Table 7a. Summary Statistics for Firms Subject to Federal Income Tax for Metropolitan Areas: 1992—Con.

[Includes only establishments with payroll. For meaning of abbreviations and symbols, see introductory text. For explanation of terms and comparability of 1987 and 1992 censuses, see appendix A. For definitions of CMSA's, MSA's, and PMSA's, see appendix D]

SIC code	Geographic area and kind of business or operation	Establishments (number)	Receipts (\$1,000)	Annual payroll (\$1,000)	First-quarter payroll (\$1,000)	Paid employees for pay period including March 12 (number)
	NEW YORK—NORTHERN NEW JERSEY—LONG ISLAND, NY—NJ—CT—PA CMSA—Con.					
	Nassau—Suffolk, NY PMSA—Con.					
87 ex. 8733	Engineering, accounting, research, management, and related services (except noncommercial research organizations) -----	3 623	2 653 808	1 004 753	230 329	25 780
871	Engineering, architectural, and surveying services -----	761	1 205 310	453 395	106 459	9 486
8711	Engineering services -----	460	1 087 621	407 757	95 810	8 162
8712	Architectural services -----	227	91 715	33 105	7 487	905
8713	Surveying services -----	74	25 974	12 533	3 162	419
872	Accounting, auditing, and bookkeeping services -----	1 536	637 298	230 447	54 392	7 166
873 ex. 8733	Research, development, and testing services (except noncommercial research organizations) -----	184	243 643	90 820	20 728	2 979
8731	Commercial physical and biological research -----	44	(D)	(D)	(D)	EE
8731 pt.	Commercial physical research -----	21	(D)	(D)	(D)	CC
8731 pt.	Commercial medical and biological research -----	23	37 824	15 732	3 945	324
8732	Commercial economic, sociological, and educational research -----	93	140 557	47 998	10 286	1 799
8734	Testing laboratories -----	47	(D)	(D)	(D)	FF
874	Management and public relations services -----	1 142	567 557	230 091	48 750	6 149
8741	Management services -----	299	227 653	99 087	21 664	3 009
8742	Management consulting services -----	543	226 452	92 753	19 132	2 104
8743	Public relations services -----	71	25 653	7 155	1 688	236
8744	Facilities support management services -----	8	13 568	3 259	773	81
8748	Business consulting services, n.e.c. -----	221	74 231	27 837	5 493	719
89	Services, n.e.c. -----	265	109 950	32 755	7 215	880
8999 pt.	Scientific and related consulting services, except environmental -----	43	13 673	6 594	1 269	111
8999 pt.	Other services -----	222	96 277	26 161	5 946	769
8999 pt.	Environmental consulting -----	50	40 249	11 904	2 799	336
8999 pt.	Authors, composers, and other arts-related services -----	53	24 012	5 112	1 331	120
8999 pt.	Other services, n.e.c. -----	119	32 016	9 145	1 816	313
	New Haven—Meriden, CT PMSA					
	Total -----	4 386	2 374 458	973 155	215 014	37 631
	(See appropriate State for SIC detail.)					
	New York, NY PMSA					
	Total -----	65 644	66 270 312	24 404 268	5 585 157	736 600
70 ex. 704	Hotels, rooming houses, camps, and other lodging places (except membership lodging) -----	523	2 402 608	781 971	179 951	36 588
7011	Hotels and motels -----	402	2 350 112	769 387	177 324	35 732
7011 pt.	Hotels -----	270	2 215 506	731 504	168 910	32 698
7011 pt.	Hotels, 25 guestrooms or more -----	249	2 209 528	729 743	168 461	32 577
7011 pt.	Hotels, less than 25 guestrooms -----	21	5 978	1 761	449	121
7011 pt.	Motels, motor hotels, and tourist courts -----	132	134 606	37 883	8 414	3 034
7011 pt.	Motels, tourist courts -----	113	106 415	28 965	6 368	2 432
7011 pt.	Motor hotels -----	19	28 191	8 918	2 046	602
702, 3	Other lodging places -----	121	52 496	12 584	2 627	856
702	Rooming and boarding houses -----	88	32 000	8 622	2 136	565
703	Camps and recreational vehicle parks -----	33	20 496	3 962	491	291
7032	Sporting and recreational camps -----	29	19 810	3 824	465	284
7033	Recreational vehicle parks and campsites -----	4	686	138	26	7
72	Personal services -----	7 366	1 487 044	494 823	118 223	33 123
721	Laundry, cleaning, and garment services -----	2 761	561 146	181 402	42 404	11 563
7211	Power laundries, family and commercial* -----	81	55 196	25 542	5 964	1 480
7213	Linen supply* -----	62	95 512	35 576	8 632	1 680
7215	Coin-operated laundries and drycleaning -----	866	84 600	16 933	3 920	1 512
7215 pt.	Coin-operated laundries and drycleaning stores -----	818	(D)	(D)	(D)	GG
7215 pt.	Coin-operated laundry routes -----	48	(D)	(D)	(D)	CC
7216	Drycleaning plants, except rug cleaning* -----	1 200	175 815	51 975	12 852	3 978
7217	Carpet and upholstery cleaning -----	114	36 857	13 437	2 660	671
7218	Industrial launderers* -----	27	48 564	18 234	4 231	734
7212, 9	Other laundry, cleaning, and garment services* -----	411	64 602	19 705	4 145	1 508
7212	Garment pressing, and agents for laundries and drycleaners -----	201	23 840	6 367	1 482	537
7219	Laundry and garment services, n.e.c.* -----	210	40 762	13 338	2 663	971
722	Photographic studios, portrait -----	236	79 209	20 731	5 173	1 018
723, 4	Beauty and barber shops -----	3 218	363 339	151 558	35 684	11 481
723	Beauty shops -----	2 856	335 013	139 457	32 815	10 489
724	Barber shops -----	362	28 326	12 101	2 869	992
725	Shoe repair shops and shoeshine parlors -----	176	17 905	4 544	1 114	390
726	Funeral service and crematories -----	426	261 167	61 775	14 481	2 015
729	Miscellaneous personal services -----	549	204 278	74 813	19 367	6 656
7291	Tax return preparation services -----	133	38 651	16 985	5 550	2 714
7299	Miscellaneous personal services, n.e.c. -----	416	165 627	57 828	13 817	3 942
7299 pt.	Massage parlors, tanning salons, and saunas -----	69	9 803	2 535	651	203
7299 pt.	Other personal services -----	347	155 824	55 293	13 166	3 739
7299 pt.	Diet and weight reducing services -----	76	40 956	8 883	2 565	693
7299 pt.	Formal wear rental -----	45	15 193	4 584	1 076	270
7299 pt.	Other personal services, n.e.c. -----	226	99 675	41 826	9 525	2 776

NY-190 NEW YORK

SERVICE INDUSTRIES—GEOGRAPHIC AREA SERIES

Table 7a. Summary Statistics for Firms Subject to Federal Income Tax for Metropolitan Areas: 1992—Con.

[Includes only establishments with payroll. For meaning of abbreviations and symbols, see introductory text. For explanation of terms and comparability of 1987 and 1992 censuses, see appendix A. For definitions of CMSA's, MSA's, and PMSA's, see appendix D]

SIC code	Geographic area and kind of business or operation	Establishments (number)	Receipts (\$1,000)	Annual payroll (\$1,000)	First-quarter payroll (\$1,000)	Paid employees for pay period including March 12 (number)
NEW YORK—NORTHERN NEW JERSEY—LONG ISLAND, NY—NJ—CT—PA CMSA—Con.						
New York, NY PMSA—Con.						
73	Business services	13 280	18 588 390	7 653 202	1 804 488	247 958
731	Advertising	1 415	4 260 811	1 905 868	455 338	32 705
7311	Advertising agencies	1 011	3 271 334	1 589 016	382 179	26 338
7312	Outdoor advertising services	39	92 087	20 646	4 978	359
7313	Radio, television, publishers' advertising representatives	174	357 079	178 543	41 344	3 534
7313 pt.	Radio, television advertising representatives	76	228 584	132 643	30 781	2 546
7313 pt.	Publishers' advertising representatives	98	128 495	45 900	10 563	988
7319	Advertising, n.e.c.	191	540 311	117 663	26 837	2 474
732	Consumer credit reporting agencies, mercantile reporting agencies, and adjustment and collection agencies	178	198 289	63 167	13 522	1 898
7322	Adjustment and collection services	143	97 283	44 008	9 086	1 298
7323	Credit reporting services	35	101 006	19 159	4 436	600
733	Mailing, reproduction, commercial art and photography, and stenographic services	2 356	2 082 911	648 386	150 114	18 502
7331	Direct mail advertising services	226	561 333	154 476	36 736	4 385
7331 pt.	Mailing list compilers, brokers, and managers	88	198 152	49 577	12 182	1 239
7331 pt.	Direct mail advertising services, except mailing list services	138	363 181	104 899	24 554	3 146
7334	Photocopying and duplicating services	276	347 449	142 151	33 541	5 490
7334 pt.	Blueprinting and photocopying services	246	330 731	137 111	32 413	5 333
7334 pt.	Duplicating services, except printing and photocopying	30	16 718	5 040	1 128	157
7335, 6	Commercial photography, art, and graphics	1 657	1 000 063	314 973	71 467	7 431
7335	Commercial photography	484	285 175	86 725	20 198	2 154
7336	Commercial art and graphic design	1 173	714 888	228 248	51 269	5 277
7336 pt.	Commercial art	232	136 771	35 397	7 847	818
7336 pt.	Graphic arts and related design	941	578 117	192 851	43 422	4 459
7338	Secretarial and court reporting services	197	174 066	36 786	8 370	1 196
734	Services to dwellings and other buildings	1 180	1 537 719	923 093	220 812	41 563
7342	Disinfecting and pest control services	272	103 934	42 415	10 145	1 808
7349	Building cleaning and maintenance services, n.e.c.	908	1 433 785	880 678	210 667	39 755
735	Miscellaneous equipment rental and leasing	454	673 026	146 007	38 342	4 786
7352	Medical equipment rental and leasing	48	62 417	19 386	4 374	634
7353	Heavy construction equipment rental and leasing	72	129 855	33 564	7 736	819
7353 pt.	Rental and leasing of heavy construction equipment without operators	49	105 497	24 743	5 884	556
7353 pt.	Rental and leasing of heavy construction equipment with operators	23	24 358	8 821	1 852	263
7359	Equipment rental and leasing, n.e.c.	334	480 754	93 057	26 232	3 333
7359 pt.	Equipment rental	257	239 705	67 522	19 431	2 689
7359 pt.	Rent-to-own	23	10 895	2 392	582	104
7359 pt.	Equipment rental, except rent-to-own	234	228 810	65 130	18 849	2 565
7359 pt.	Equipment leasing, except finance leasing	77	241 049	25 535	6 801	664
736	Personnel supply services	1 567	1 683 704	1 063 717	234 609	56 554
7361	Employment agencies	1 035	577 281	286 785	62 922	10 469
7363	Help supply services	532	1 106 423	776 932	171 687	46 085
7363 pt.	Temporary help supply	448	906 440	639 003	142 051	40 056
7363 pt.	Help supply, except temporary	84	199 983	137 929	29 636	6 029
7363 pt.	Employee leasing	42	103 096	68 697	16 392	3 463
7363 pt.	Other help supply services	42	96 887	69 232	13 244	2 566
737	Computer programming, data processing, and other computer related services	2 271	4 383 376	1 494 819	361 747	30 043
7371, 2, 3	Computer programming, prepackaged software, and integrated systems	1 304	1 835 292	723 196	174 887	14 475
7371	Computer programming services	991	923 914	444 045	106 087	9 175
7372	Prepackaged software	184	525 802	166 517	40 495	3 110
7373	Computer integrated systems	129	385 576	112 634	28 305	2 190
7374, 5, 6	Data processing services	309	1 702 034	485 596	123 789	10 261
7374, 5	Computer processing, information retrieval	285	(D)	(D)	(D)	II
7374	Computer processing and data preparation and processing services	230	580 126	186 732	44 909	4 936
7375	Information retrieval services	55	(D)	(D)	(D)	HH
7376	Computer facilities management services	24	(D)	(D)	(D)	GG
7377, 8, 9	Computer rental and leasing, maintenance, and related services, n.e.c.	658	846 050	286 027	63 071	5 307
7377	Computer rental and leasing	32	92 530	10 697	2 742	250
7378	Computer maintenance and repair	132	391 201	98 016	24 119	2 045
7379	Computer related services, n.e.c.	494	362 319	177 314	36 210	3 012
7379 pt.	Computer consultants	431	321 193	163 354	33 352	2 724
7379 pt.	Miscellaneous computer services, n.e.c.	63	41 126	13 960	2 858	288
738	Miscellaneous business services	3 859	3 768 554	1 408 145	300 004	61 907
7381, 2	Detective agencies and protective services	671	904 285	521 684	127 533	35 347
7381	Detective, guard, and armored car services	532	737 955	463 830	113 072	32 766
7381 pt.	Detective agencies and guard services	512	652 732	436 832	106 216	31 470
7381 pt.	Armored car services	20	85 223	26 998	6 856	1 296
7382	Security systems services	139	166 330	57 854	14 461	2 581
7383	News syndicates	84	392 038	129 458	31 846	2 651
7384	Photofinishing laboratories*	425	227 858	73 533	17 322	2 980
7384 pt.	Photofinishing laboratories, except "one-hour" (mini) labs*	250	177 961	61 221	14 561	2 292
7384 pt.	One-hour (mini) photofinishing*	175	49 897	12 312	2 761	688
7389	Business services, n.e.c.	2 679	2 244 373	683 470	153 303	20 929
7389 pt.	Sign painting shops	73	19 847	6 209	1 371	415
7389 pt.	Interior designing	477	293 731	77 722	17 928	1 949
7389 pt.	Telephone answering services	133	63 171	26 443	6 210	1 564

Table 7a. Summary Statistics for Firms Subject to Federal Income Tax for Metropolitan Areas: 1992 — Con.

[Includes only establishments with payroll. For meaning of abbreviations and symbols, see introductory text. For explanation of terms and comparability of 1987 and 1992 censuses, see appendix A. For definitions of CMSA's, MSA's, and PMSA's, see appendix D]

SIC code	Geographic area and kind of business or operation	Establishments (number)	Receipts (\$1,000)	Annual payroll (\$1,000)	First-quarter payroll (\$1,000)	Paid employees for pay period including March 12 (number)
NEW YORK—NORTHERN NEW JERSEY—LONG ISLAND, NY—NJ—CT—PA CMSA—Con.						
New York, NY PMSA —Con.						
73	Business services—Con.					
738	Miscellaneous business services—Con.					
7389	Business services, n.e.c.—Con.					
7389 pt.	Other business services -----	1 996	1 867 624	573 096	127 794	17 001
7389 pt.	Water softening and conditioning services -----	30	(D)	(D)	(D)	CC
7389 pt.	Packaging and labeling services -----	71	68 880	20 232	4 355	949
7389 pt.	Trading stamp services -----	2	(D)	(D)	(D)	BB
7389 pt.	Miscellaneous business services -----	1 893	1 763 648	548 545	122 169	15 865
7389 pt.	Convention and trade show services -----	128	169 513	52 594	11 576	1 491
7389 pt.	Private mail centers -----	53	33 191	10 736	2 291	521
7389 pt.	Miscellaneous business services, n.e.c. -----	1 712	1 560 944	485 215	108 302	13 853
75	Automotive repair, services, and parking -----	5 042	2 083 469	463 106	114 278	23 490
751	Automotive rental and leasing, without drivers -----	253	602 603	88 942	22 160	3 713
7513	Truck rental and leasing, without drivers -----	85	(D)	(D)	(D)	FF
7513 pt.	Truck rental, without drivers -----	44	(D)	(D)	(D)	EE
7513 pt.	Truck leasing, except finance leasing -----	41	90 798	19 928	4 881	538
7514, 5	Passenger car rental and leasing -----	164	458 732	59 033	14 720	2 743
7514	Passenger car rental -----	117	352 056	48 610	11 985	2 373
7515	Passenger car leasing -----	47	106 676	10 423	2 735	370
7519	Utility trailer and recreational vehicle rental -----	4	(D)	(D)	(D)	BB
752	Automobile parking -----	1 115	581 905	137 979	35 295	7 367
7521 pt.	Parking lots -----	392	128 653	30 134	7 452	1 925
7521 pt.	Parking structures -----	723	453 252	107 845	27 843	5 442
753	Automotive repair shops -----	3 252	805 252	210 778	51 005	10 600
7532	Top, body, and upholstery repair shops and paint shops -----	973	256 842	68 807	16 733	3 474
7532 pt.	Top and body repair shops -----	914	242 619	64 871	15 820	3 267
7532 pt.	Paint shops -----	59	14 223	3 936	913	207
7538	General automotive repair shops -----	1 684	373 305	91 825	21 974	4 772
7538 pt.	General automotive repair shops, except diesel -----	1 576	350 382	84 888	20 321	4 450
7538 pt.	Diesel repair shops -----	108	22 923	6 937	1 653	322
7533, 4, 6, 7, 9	Other automotive repair shops -----	595	175 105	50 146	12 298	2 354
7533	Automotive exhaust system repair shops -----	83	35 665	9 145	2 145	400
7534	Tire retreading and repair shops -----	34	9 658	1 697	398	92
7536	Automotive glass replacement shops -----	108	37 255	11 752	3 078	474
7537	Automotive transmission repair shops -----	156	41 739	12 794	2 964	598
7539	Automotive repair shops, n.e.c. -----	214	50 788	14 758	3 713	790
7539 pt.	Radiator repair -----	57	12 404	2 799	683	171
7539 pt.	Brake, front end, and wheel alignment -----	85	22 934	6 836	1 720	344
7539 pt.	Automotive electrical and fuel system services -----	58	13 132	4 527	1 173	235
7539 pt.	Carburetor repair shops -----	29	6 069	2 176	550	116
7539 pt.	Automotive electrical repair shops -----	29	7 063	2 351	623	119
7539 pt.	Other automotive repair shops, n.e.c. -----	14	2 318	596	137	40
754	Automotive services, except repair -----	422	93 709	25 407	5 818	1 810
7542	Carwashes -----	224	38 709	11 713	2 913	1 067
7549	Automotive services, except repair and carwashes -----	198	55 000	13 694	2 905	743
7549 pt.	Lubrication shops -----	40	14 862	3 350	736	217
7549 pt.	Other automotive services -----	158	40 138	10 344	2 169	526
7549 pt.	Towing services -----	130	34 505	8 732	1 794	418
7549 pt.	Other automotive services, n.e.c. -----	28	5 633	1 612	375	108
76	Miscellaneous repair services -----	1 823	788 805	266 196	64 256	10 144
762	Electrical repair shops -----	649	302 937	102 217	24 842	3 962
7622	Radio and television repair shops -----	215	54 468	19 128	4 822	885
7623, 9	Other electrical and electronic repair shops -----	434	248 469	83 089	20 020	3 077
7623	Refrigeration and air-conditioning service and repair shops -----	170	77 026	24 102	6 399	851
7629	Electrical and electronic repair shops, n.e.c. -----	264	171 443	58 987	13 621	2 226
763	Watch, clock, and jewelry repair -----	80	15 551	5 401	1 230	253
764	Reupholstery and furniture repair -----	200	50 108	20 882	4 770	963
769	Miscellaneous repair and related services -----	894	420 209	137 696	33 414	4 966
7692	Welding repair -----	59	27 538	10 469	2 487	480
7694	Armature rewinding shops -----	37	19 174	5 503	1 241	205
7699	Repair shops and related services, n.e.c. -----	798	373 497	121 724	29 686	4 281
7699 pt.	Farm machinery and equipment repair -----	11	1 414	368	94	17
7699 pt.	Lawnmower and other small gasoline engine repair -----	20	3 547	671	144	35
7699 pt.	Sewer and septic tank cleaning services -----	73	34 450	13 371	3 065	470
7699 pt.	Other repair and related services, n.e.c. -----	694	334 086	107 314	26 383	3 759
78, 79, 84	Amusement and recreation services, including motion pictures and museums -----	5 456	7 369 506	2 006 715	431 403	67 493
781, 2	Motion picture production, distribution, and services -----	1 632	3 534 387	848 279	188 173	29 389
7812 pt.	Motion picture production, except for television -----	450	477 887	161 642	32 622	4 319
7812 pt.	Motion picture and tape production for television -----	471	806 901	192 998	43 859	3 689
7819	Services allied to motion picture production -----	505	864 158	346 790	74 962	18 904
7822 pt.	Motion picture film and tape distributors -----	106	792 813	62 738	13 801	1 131
7822 pt.	Motion picture film exchanges -----	85	621 671	55 895	11 696	957
7822 pt.	Video tape wholesalers -----	21	171 142	6 843	2 105	174
7822 pt.	Film and tape distribution for television -----	72	567 737	78 484	21 262	1 212
7829	Services allied to motion picture distribution -----	28	24 891	5 627	1 667	134
783	Motion picture theaters -----	207	275 553	47 443	11 124	3 621
7832	Motion picture theaters, except drive-in -----	202	274 582	47 197	11 121	3 620
7833	Drive-in motion picture theaters -----	5	971	246	3	1
784	Video tape rental -----	544	125 106	25 175	5 983	2 169

NY-192 NEW YORK

SERVICE INDUSTRIES—GEOGRAPHIC AREA SERIES

Table 7a. Summary Statistics for Firms Subject to Federal Income Tax for Metropolitan Areas: 1992—Con.

[Includes only establishments with payroll. For meaning of abbreviations and symbols, see introductory text. For explanation of terms and comparability of 1987 and 1992 censuses, see appendix A. For definitions of CMSA's, MSA's, and PMSA's, see appendix D]

SIC code	Geographic area and kind of business or operation	Establishments (number)	Receipts (\$1,000)	Annual payroll (\$1,000)	First-quarter payroll (\$1,000)	Paid employees for pay period including March 12 (number)
	NEW YORK—NORTHERN NEW JERSEY—LONG ISLAND, NY—NJ—CT—PA CMSA—Con.					
	New York, NY PMSA —Con.					
78, 79, 84	Amusement and recreation services, including motion pictures and museums—Con.					
792	Theatrical producers (except motion picture), bands, orchestras, and entertainers	1 525	1 999 419	629 772	129 151	13 666
7922	Theatrical producers (except motion picture) and miscellaneous theatrical services	803	1 489 579	431 552	99 015	10 686
7922 pt.	Producers of live theatrical productions	278	751 548	189 738	46 683	4 900
7922 pt.	Producers of radio and television shows, except tape producers	55	(D)	(D)	(D)	CC
7922 pt.	Artists' and entertainers' managers or agents, concert bureaus, booking agents	287	286 312	120 710	25 846	2 316
7922 pt.	Other theatrical services	183	(D)	(D)	(D)	HH
7929	Bands, orchestras, actors, and other entertainers and entertainment groups	722	509 840	198 220	30 136	2 980
7929 pt.	Dance groups and artists	19	(D)	(D)	(D)	BB
7929 pt.	Symphony orchestras, opera companies, and chamber music organizations	22	(D)	(D)	(D)	CC
7929 pt.	Other music and entertainment presentations	681	469 941	174 426	27 946	2 789
7929 pt.	Other music groups and artists	309	224 811	70 697	15 012	1 395
7929 pt.	Other entertainers and entertainment groups	372	245 130	103 729	12 934	1 394
793	Bowling centers	89	49 416	13 950	3 441	1 084
79 ex. 792, 3, 84	Commercial sports and other amusement and recreation services, including museums	1 459	1 385 625	442 096	93 531	17 564
794	Commercial sports	97	541 432	217 638	46 615	3 995
7941	Professional sports clubs, managers, promoters	60	(D)	(D)	(D)	GG
7941 pt.	Baseball clubs	5	(D)	(D)	(D)	GG
7941 pt.	Football clubs	1	(D)	(D)	(D)	BB
7941 pt.	Other professional sports clubs	2	(D)	(D)	(D)	BB
7941 pt.	Managers and promoters	52	178 070	50 035	10 664	780
7948	Racing, including track operation	37	(D)	(D)	(D)	GG
7948 pt.	Auto racetrack operation	2	(D)	(D)	(D)	AA
7948 pt.	Horse racetrack operation	2	(D)	(D)	(D)	GG
7948 pt.	Dog racetrack operation	—	—	—	—	—
7948 pt.	Racing stables and racing, n.e.c.	33	(D)	(D)	(D)	CC
79 ex. 792, 3, 4; 84	Other amusement and recreation services, including museums	1 362	844 193	224 458	46 916	13 569
791	Dance studios, schools, and halls	161	34 652	11 762	2 635	834
7991	Physical fitness facilities	300	225 960	59 719	14 040	5 072
7991 pt.	Physical fitness centers, except gymnasiums and athletic clubs	246	177 512	44 694	10 533	3 850
7991 pt.	Gymnasiums and athletic clubs	54	48 448	15 025	3 507	1 222
7992	Public golf courses	31	24 876	6 889	1 444	312
7993	Coin-operated amusement devices	127	68 943	22 367	4 657	773
7996	Amusement parks	18	5 682	1 828	119	116
7997	Membership sports and recreation clubs	186	137 716	42 668	8 480	2 794
7999, 84	Amusement and recreation services, including museums, n.e.c. ..	539	346 364	79 225	15 541	3 668
7999 pt.	Concession operators of amusement devices and rides	32	(D)	(D)	(D)	BB
7999 pt.	Carnivals, circuses, and fairs	9	(D)	(D)	(D)	CC
7999 pt.	Carnivals and circuses	6	(D)	(D)	(D)	CC
7999 pt.	Fairs	3	(D)	(D)	(D)	AA
7999 pt., 84	Other recreation and amusements, including museums	498	325 170	72 386	14 500	3 443
84	Museums, art galleries, and botanical and zoological gardens	8	1 387	351	75	16
841	Museums and art galleries	5	(D)	(D)	(D)	AA
842	Arboreta and botanical or zoological gardens	3	(D)	(D)	(D)	AA
7999 pt.	Roller skating rinks	25	8 556	2 375	379	133
7999 pt.	Ice skating rinks	5	7 458	1 478	414	133
7999 pt.	Other amusement and recreation services, n.e.c.	460	307 769	68 182	13 632	3 161
80	Health services	15 181	9 419 750	3 784 130	818 143	120 163
801	Offices and clinics of doctors of medicine	8 026	4 646 388	1 887 613	385 193	35 258
8011 pt.	Offices of doctors of medicine	7 934	4 456 331	1 804 572	367 262	33 337
8011 pt.	General medical clinics	92	190 057	83 041	17 931	1 921
802	Offices and clinics of dentists	3 960	1 319 300	400 401	90 018	15 793
8021 pt.	Offices of dentists	3 938	1 306 268	395 828	88 929	15 594
8021 pt.	Dental clinics	22	13 032	4 573	1 089	199
803	Offices and clinics of doctors of osteopathy	74	32 400	14 654	3 150	358
8031 pt.	Offices of osteopathic physicians	72	(D)	(D)	(D)	EE
8031 pt.	Osteopathic clinics	2	(D)	(D)	(D)	AA
804	Offices and clinics of other health practitioners	1 985	514 660	143 463	30 965	6 209
8041	Offices and clinics of chiropractors	643	158 595	34 316	7 611	1 787
8042	Offices and clinics of optometrists	295	86 131	22 251	5 175	1 057
8043	Offices and clinics of podiatrists	470	105 343	26 598	5 556	1 229
8049	Offices and clinics of health practitioners, n.e.c.	577	164 591	60 298	12 623	2 136
805	Nursing and personal care facilities	160	1 158 039	522 184	119 471	21 820
8051	Skilled nursing care facilities	127	1 099 374	494 893	113 172	20 207
8052	Intermediate care facilities	19	28 200	13 502	3 251	918
8059	Nursing and personal care facilities, n.e.c.	14	30 465	13 789	3 048	695
806	Hospitals	15	448 718	205 437	50 093	6 173
8062	General medical and surgical hospitals	7	302 764	143 060	34 545	4 203
8063, 9	Specialty hospitals	8	145 954	62 377	15 548	1 970
8063	Psychiatric hospitals	7	(D)	(D)	(D)	GG
8069	Specialty hospitals, except psychiatric	1	(D)	(D)	(D)	CC

SERVICE INDUSTRIES—GEOGRAPHIC AREA SERIES

NEW YORK NY—193

Table 7a. Summary Statistics for Firms Subject to Federal Income Tax for Metropolitan Areas: 1992 — Con.

[Includes only establishments with payroll. For meaning of abbreviations and symbols, see introductory text. For explanation of terms and comparability of 1987 and 1992 censuses, see appendix A. For definitions of CMSA's, MSA's, and PMSA's, see appendix D]

SIC code	Geographic area and kind of business or operation	Establishments (number)	Receipts (\$1,000)	Annual payroll (\$1,000)	First-quarter payroll (\$1,000)	Paid employees for pay period including March 12 (number)
NEW YORK—NORTHERN NEW JERSEY—LONG ISLAND, NY—NJ—CT—PA CMSA—Con.						
New York, NY PMSA —Con.						
80	Health services —Con.					
807, 8, 9	Other health services	961	1 300 245	610 378	139 253	34 552
807	Medical and dental laboratories	532	434 456	153 271	35 375	5 392
8071	Medical laboratories	291	351 659	117 384	26 804	3 878
8072	Dental laboratories	241	82 797	35 887	8 571	1 514
808	Home health care services	197	557 745	347 119	80 351	25 416
809	Miscellaneous health and allied services, n.e.c.	232	308 044	109 988	23 527	3 744
8092	Kidney dialysis centers	19	69 474	25 830	5 654	793
8093	Specialty outpatient facilities, n.e.c.	120	147 998	53 219	10 902	1 691
8099	Health and allied services, n.e.c.	93	90 572	30 939	6 971	1 260
81	Legal services	6 149	11 412 787	3 917 174	906 112	71 276
823, 4, 9	Selected educational services	719	462 091	152 694	35 919	7 306
823	Libraries.....	6	(D)	(D)	(D)	CC
824	Vocational schools	196	232 874	78 293	18 498	3 270
8243	Data processing schools	60	58 720	18 844	4 286	657
8244	Business and secretarial schools	45	78 603	27 577	7 029	1 510
8249	Vocational schools, n.e.c.	91	95 551	31 872	7 183	1 103
829	Schools and educational services, n.e.c.	517	(D)	(D)	(D)	HH
83	Social services	892	427 989	153 729	36 359	9 238
835	Child day care services	418	103 286	51 652	12 798	3 560
832, 3, 6, 9	Other social services	474	324 703	102 077	23 561	5 678
832	Individual and family social services	245	81 020	31 815	7 583	1 769
833	Job training and vocational rehabilitation services	27	22 897	9 066	1 958	593
836	Residential care	100	155 869	47 640	11 071	2 712
839	Social services, n.e.c.	102	64 917	13 556	2 949	604
87 ex. 8733	Engineering, accounting, research, management, and related services (except noncommercial research organizations)	8 471	11 446 160	4 585 323	1 046 198	107 389
871	Engineering, architectural, and surveying services	1 727	2 626 182	1 111 882	255 395	24 010
8711	Engineering services	789	1 848 648	835 044	191 345	17 265
8712	Architectural services	857	734 674	258 164	59 837	6 219
8713	Surveying services	81	42 860	18 674	4 213	526
872	Accounting, auditing, and bookkeeping services	2 310	3 025 845	1 168 458	279 424	38 581
873 ex. 8733	Research, development, and testing services (except noncommercial research organizations)	564	811 996	306 197	71 102	8 844
8731	Commercial physical and biological research	81	99 527	44 527	8 936	923
8731 pt.	Commercial physical research	42	47 801	17 866	3 950	320
8731 pt.	Commercial medical and biological research	39	51 726	26 661	4 986	603
8732	Commercial economic, sociological, and educational research	419	649 124	233 417	55 807	7 003
8734	Testing laboratories	64	63 345	28 253	6 359	918
874	Management and public relations services	3 870	4 982 137	1 998 786	440 277	35 954
8741	Management services	946	1 577 277	593 880	140 111	13 176
8742	Management consulting services	1 717	2 356 199	1 011 797	210 292	14 706
8743	Public relations services	608	738 413	275 867	64 056	5 293
8744	Facilities support management services	22	24 473	12 598	2 849	539
8748	Business consulting services, n.e.c.	577	285 775	104 644	22 969	2 240
89	Services, n.e.c.	742	381 713	145 205	29 827	2 432
8999 pt.	Scientific and related consulting services, except environmental	85	84 987	43 130	10 294	726
8999 pt.	Other services	657	296 726	102 075	19 533	1 706
8999 pt.	Environmental consulting	49	39 373	11 339	2 875	322
8999 pt.	Authors, composers, and other arts-related services	323	175 167	59 788	11 638	760
8999 pt.	Other services, n.e.c.	285	82 186	30 948	5 020	624
Newark, NJ PMSA						
Total		17 342	13 398 368	4 996 614	1 121 605	172 227

(See appropriate State for SIC detail.)

Table 7a. Summary Statistics for Firms Subject to Federal Income Tax for Metropolitan Areas: 1992—Con.

[Includes only establishments with payroll. For meaning of abbreviations and symbols, see introductory text. For explanation of terms and comparability of 1987 and 1992 censuses, see appendix A. For definitions of CMSA's, MSA's, and PMSA's, see appendix D]

SIC code	Geographic area and kind of business or operation	Establishments (number)	Receipts (\$1,000)	Annual payroll (\$1,000)	First-quarter payroll (\$1,000)	Paid employees for pay period including March 12 (number)
	NEW YORK-NORTHERN NEW JERSEY-LONG ISLAND, NY-NJ-CT-PA CMSA—Con.					
	Newburgh, NY-PA PMSA					
	Total -----	2 174	895 214	323 522	71 768	15 111
70 ex. 704	Hotels, rooming houses, camps, and other lodging places (except membership lodging) -----	67	54 821	13 400	2 958	1 216
7011	Hotels and motels -----	51	50 752	12 493	2 866	1 177
7011 pt.	Hotels -----	20	35 467	8 617	1 942	845
7011 pt.	Hotels, 25 guestrooms or more -----	15	34 670	8 476	1 916	822
7011 pt.	Hotels, less than 25 guestrooms -----	5	797	141	26	23
7011 pt.	Motels, motor hotels, and tourist courts -----	31	15 285	3 876	924	332
7011 pt.	Motels, tourist courts -----	24	8 683	2 175	534	197
7011 pt.	Motor hotels -----	7	6 602	1 701	390	135
702, 3	Other lodging places -----	16	4 069	907	92	39
702	Rooming and boarding houses -----	2	(D)	(D)	(D)	AA
703	Camps and recreational vehicle parks -----	14	(D)	(D)	(D)	BB
72	Personal services -----	276	59 827	19 223	4 632	1 423
721	Laundry, cleaning, and garment services -----	72	35 575	11 913	2 899	709
7211	Power laundries, family and commercial* -----	3	(D)	(D)	(D)	BB
7213	Linen supply* -----	3	(D)	(D)	(D)	CC
7215	Coin-operated laundries and drycleaning -----	16	1 608	314	72	46
7216	Drycleaning plants, except rug cleaning* -----	24	5 461	2 253	477	155
7217	Carpet and upholstery cleaning -----	10	1 664	530	131	44
7218	Industrial laundriers* -----	5	11 897	3 658	913	173
7212, 9	Other laundry, cleaning, and garment services* -----	11	868	197	45	20
7212	Garment pressing, and agents for laundries and drycleaners -----	3	163	34	4	2
7219	Laundry and garment services, n.e.c.* -----	8	705	163	41	18
722	Photographic studios, portrait -----	14	2 111	512	110	45
723, 4	Beauty and barber shops -----	142	11 200	4 138	1 025	447
723	Beauty shops -----	139	10 830	3 930	979	434
724	Barber shops -----	3	370	208	46	13
725	Shoe repair shops and shoeshine parlors -----	2	(D)	(D)	(D)	AA
726	Funeral service and crematories -----	24	7 260	1 616	340	68
729	Miscellaneous personal services -----	22	(D)	(D)	(D)	CC
7291	Tax return preparation services -----	7	633	311	80	30
7299	Miscellaneous personal services, n.e.c. -----	15	(D)	(D)	(D)	CC
73	Business services -----	280	138 864	50 394	11 359	3 164
731	Advertising -----	16	11 044	2 547	615	95
7311	Advertising agencies -----	10	(D)	(D)	(D)	BB
7312	Outdoor advertising services -----	2	(D)	(D)	(D)	AA
7313	Radio, television, publishers' advertising representatives -----	4	(D)	(D)	(D)	BB
7319	Advertising, n.e.c. -----	-	-	-	-	-
732	Consumer credit reporting agencies, mercantile reporting agencies, and adjustment and collection agencies -----	3	(D)	(D)	(D)	BB
7322	Adjustment and collection services -----	2	(D)	(D)	(D)	BB
7323	Credit reporting services -----	1	(D)	(D)	(D)	AA
733	Mailing, reproduction, commercial art and photography, and stenographic services -----	18	4 412	1 432	265	68
7331	Direct mail advertising services -----	5	(D)	(D)	(D)	BB
7334	Photocopying and duplicating services -----	-	-	-	-	-
7335, 6	Commercial photography, art, and graphics -----	12	2 066	572	100	22
7335	Commercial photography -----	4	1 067	296	57	12
7336	Commercial art and graphic design -----	8	999	276	43	10
7338	Secretarial and court reporting services -----	1	(D)	(D)	(D)	AA
734	Services to dwellings and other buildings -----	56	11 202	5 110	1 321	411
7342	Disinfecting and pest control services -----	11	2 493	1 178	233	42
7349	Building cleaning and maintenance services, n.e.c. -----	45	8 709	3 932	1 088	369
735	Miscellaneous equipment rental and leasing -----	26	11 355	2 559	632	141
7352	Medical equipment rental and leasing -----	4	(D)	(D)	(D)	AA
7353	Heavy construction equipment rental and leasing -----	6	(D)	(D)	(D)	BB
7359	Equipment rental and leasing, n.e.c. -----	16	6 298	1 555	405	103
736	Personnel supply services -----	25	16 856	11 964	2 282	730
7361	Employment agencies -----	7	1 358	935	423	107
7363	Help supply services -----	18	15 498	11 029	1 859	623
7363 pt.	Temporary help supply -----	16	(D)	(D)	(D)	FF
7363 pt.	Help supply, except temporary -----	2	(D)	(D)	(D)	BB
737	Computer programming, data processing, and other computer related services -----	46	28 979	8 123	1 767	328
7371, 2, 3	Computer programming, prepackaged software, and integrated systems -----	27	18 180	3 869	831	107
7371	Computer programming services -----	19	(D)	(D)	(D)	BB
7372	Prepackaged software -----	3	874	423	126	14
7373	Computer integrated systems -----	5	(D)	(D)	(D)	BB
7374, 5, 6	Data processing services -----	3	(D)	(D)	(D)	CC
7374, 5	Computer processing, information retrieval -----	3	(D)	(D)	(D)	CC
7376	Computer facilities management services -----	-	-	-	-	-
7377, 8, 9	Computer rental and leasing, maintenance, and related services, n.e.c. -----	16	(D)	(D)	(D)	BB
7377	Computer rental and leasing -----	-	-	-	-	-
7378	Computer maintenance and repair -----	4	(D)	(D)	(D)	AA
7379	Computer related services, n.e.c. -----	12	1 710	512	120	14

SERVICE INDUSTRIES—GEOGRAPHIC AREA SERIES

NEW YORK NY-195

Table 7a. Summary Statistics for Firms Subject to Federal Income Tax for Metropolitan Areas: 1992—Con.

[Includes only establishments with payroll. For meaning of abbreviations and symbols, see introductory text. For explanation of terms and comparability of 1987 and 1992 censuses, see appendix A. For definitions of CMSA's, MSA's, and PMSA's, see appendix D]

SIC code	Geographic area and kind of business or operation	Establishments (number)	Receipts (\$1,000)	Annual payroll (\$1,000)	First-quarter payroll (\$1,000)	Paid employees for pay period including March 12 (number)
	NEW YORK—NORTHERN NEW JERSEY—LONG ISLAND, NY—NJ—CT—PA CMSA—Con.					
	Newburgh, NY—PA PMSA—Con.					
73	Business services—Con.					
738	Miscellaneous business services -----	90	(D)	(D)	(D)	GG
7381, 2	Detective agencies and protective services -----	14	7 789	5 036	1 220	573
7381	Detective, guard, and armored car services -----	12	(D)	(D)	(D)	FF
7382	Security systems services -----	2	(D)	(D)	(D)	BB
7383	News syndicates -----	—	—	—	—	—
7384	Photofinishing laboratories* -----	7	1 010	194	48	20
7389	Business services, n.e.c. -----	69	(D)	(D)	(D)	FF
7389 pt.	Sign painting shops -----	5	678	141	36	8
7389 pt.	Interior designing -----	5	(D)	(D)	(D)	AA
7389 pt.	Telephone answering services -----	8	1 227	704	183	57
7389 pt.	Other business services -----	51	(D)	(D)	(D)	FF
75	Automotive repair, services, and parking -----	221	77 798	18 153	4 456	915
751	Automotive rental and leasing, without drivers -----	17	(D)	(D)	(D)	BB
7513	Truck rental and leasing, without drivers -----	9	(D)	(D)	(D)	AA
7514, 5	Passenger car rental and leasing -----	7	4 514	821	189	48
7514	Passenger car rental -----	6	(D)	(D)	(D)	BB
7515	Passenger car leasing -----	1	(D)	(D)	(D)	BB
7519	Utility trailer and recreational vehicle rental -----	1	(D)	(D)	(D)	AA
752	Automobile parking -----	1	(D)	(D)	(D)	AA
753	Automotive repair shops -----	184	61 458	15 711	3 896	738
7532	Top, body, and upholstery repair shops and paint shops -----	52	17 562	4 975	1 298	244
7532 pt.	Top and body repair shops -----	48	16 808	4 827	1 261	235
7532 pt.	Paint shops -----	4	754	148	37	9
7538	General automotive repair shops -----	101	32 740	7 267	1 735	347
7538 pt.	General automotive repair shops, except diesel -----	92	27 918	6 006	1 422	299
7538 pt.	Diesel repair shops -----	9	4 822	1 261	313	48
7533, 4, 6, 7, 9	Other automotive repair shops -----	31	11 156	3 469	863	147
7533	Automotive exhaust system repair shops -----	6	2 261	661	174	37
7534	Tire retreading and repair shops -----	—	—	—	—	—
7536	Automotive glass replacement shops -----	6	(D)	(D)	(D)	BB
7537	Automotive transmission repair shops -----	10	2 586	754	173	30
7539	Automotive repair shops, n.e.c. -----	9	(D)	(D)	(D)	BB
7539 pt.	Radiator repair -----	4	1 762	392	90	20
7539 pt.	Brake, front end, and wheel alignment -----	3	2 438	976	279	29
7539 pt.	Automotive electrical and fuel system services -----	1	(D)	(D)	(D)	AA
7539 pt.	Other automotive repair shops, n.e.c. -----	1	(D)	(D)	(D)	AA
754	Automotive services, except repair -----	19	8 426	1 521	350	123
7542	Carwashes -----	10	6 274	960	228	88
7549	Automotive services, except repair and carwashes -----	9	2 152	561	122	35
76	Miscellaneous repair services -----	72	22 764	9 627	2 270	333
762	Electrical repair shops -----	24	13 765	7 340	1 736	226
7622	Radio and television repair shops -----	6	3 451	1 087	267	37
7623, 9	Other electrical and electronic repair shops -----	18	10 314	6 253	1 469	189
7623	Refrigeration and air-conditioning service and repair shops -----	8	3 382	1 243	288	50
7629	Electrical and electronic repair shops, n.e.c. -----	10	6 932	5 010	1 181	139
763	Watch, clock, and jewelry repair -----	—	—	—	—	—
764	Reupholstery and furniture repair -----	5	234	42	13	5
769	Miscellaneous repair and related services -----	43	8 765	2 245	521	102
7692	Welding repair -----	5	772	273	69	14
7694	Armature rewinding shops -----	1	(D)	(D)	(D)	AA
7699	Repair shops and related services, n.e.c. -----	37	(D)	(D)	(D)	BB
78, 79, 84	Amusement and recreation services, including motion pictures and museums -----	153	54 134	12 185	2 217	910
781, 2	Motion picture production, distribution, and services -----	7	1 142	374	66	11
783	Motion picture theaters -----	9	7 506	1 026	218	166
7832	Motion picture theaters, except drive-in -----	7	(D)	(D)	(D)	CC
7833	Drive-in motion picture theaters -----	2	(D)	(D)	(D)	AA
784	Video tape rental -----	33	5 438	809	191	111
792	Theatrical producers (except motion picture), bands, orchestras, and entertainers -----	14	13 661	3 499	425	53
7922	Theatrical producers (except motion picture) and miscellaneous theatrical services -----	6	(D)	(D)	(D)	BB
7929	Bands, orchestras, actors, and other entertainers and entertainment groups -----	8	(D)	(D)	(D)	BB
793	Bowling centers -----	9	4 770	1 132	285	114

Table 7a. Summary Statistics for Firms Subject to Federal Income Tax for Metropolitan Areas: 1992—Con.

[Includes only establishments with payroll. For meaning of abbreviations and symbols, see introductory text. For explanation of terms and comparability of 1987 and 1992 censuses, see appendix A. For definitions of CMSA's, MSA's, and PMSA's, see appendix D]

SIC code	Geographic area and kind of business or operation	Establishments (number)	Receipts (\$1,000)	Annual payroll (\$1,000)	First-quarter payroll (\$1,000)	Paid employees for pay period including March 12 (number)
	NEW YORK—NORTHERN NEW JERSEY—LONG ISLAND, NY—NJ—CT—PA CMSA—Con.					
	Newburgh, NY—PA PMSA—Con.					
78, 79, 84	Amusement and recreation services, including motion pictures and museums—Con.					
79 ex. 792, 3, 84	Commercial sports and other amusement and recreation services, including museums	81	21 617	5 345	1 032	455
794	Commercial sports	4	564	192	42	12
7941	Professional sports clubs, managers, promoters	—	—	—	—	—
7948	Racing, including track operation	4	564	192	42	12
79 ex. 792, 3, 4; 84	Other amusement and recreation services, including museums	77	21 053	5 153	990	443
791	Dance studios, schools, and halls	7	(D)	(D)	(D)	AA
7991	Physical fitness facilities	14	1 920	711	187	147
7992	Public golf courses	3	395	48	7	2
7993	Coin-operated amusement devices	5	1 193	342	91	22
7996	Amusement parks	2	(D)	(D)	(D)	AA
7997	Membership sports and recreation clubs	11	8 637	2 211	449	166
7999, 84	Amusement and recreation services, including museums, n.e.c. ..	35	(D)	(D)	(D)	BB
7999 pt.	Concession operators of amusement devices and rides	2	(D)	(D)	(D)	AA
7999 pt., 84	Carnivals, circuses, and fairs	—	—	—	—	—
	Other recreation and amusements, including museums	33	5 725	1 594	213	83
80	Health services	562	274 858	114 505	25 313	4 215
801	Offices and clinics of doctors of medicine	268	141 044	64 572	13 907	1 460
8011 pt.	Offices of doctors of medicine	263	136 430	62 275	13 300	1 403
8011 pt.	General medical clinics	5	4 614	2 297	607	57
802	Offices and clinics of dentists	141	42 468	13 319	3 032	684
803	Offices and clinics of doctors of osteopathy	6	2 818	1 101	207	30
804	Offices and clinics of other health practitioners	107	25 327	6 427	1 313	317
8041	Offices and clinics of chiropractors	47	10 464	2 491	453	130
8042	Offices and clinics of optometrists	18	5 867	1 775	398	78
8043	Offices and clinics of podiatrists	17	3 393	581	139	40
8049	Offices and clinics of health practitioners, n.e.c.	25	5 603	1 580	323	69
805	Nursing and personal care facilities	11	40 937	18 098	4 274	1 002
8051	Skilled nursing care facilities	9	(D)	(D)	(D)	FF
8052	Intermediate care facilities	—	—	—	—	—
8059	Nursing and personal care facilities, n.e.c.	2	(D)	(D)	(D)	AA
806	Hospitals	—	—	—	—	—
8062	General medical and surgical hospitals	—	—	—	—	—
8063, 9	Specialty hospitals	—	—	—	—	—
807, 8, 9	Other health services	29	22 264	10 988	2 580	722
807	Medical and dental laboratories	14	6 372	1 465	319	69
8071	Medical laboratories	7	4 498	727	165	30
8072	Dental laboratories	7	1 874	738	154	39
808	Home health care services	9	12 124	8 117	1 933	600
809	Miscellaneous health and allied services, n.e.c.	6	3 768	1 406	328	53
8092	Kidney dialysis centers	1	(D)	(D)	(D)	BB
8093	Specialty outpatient facilities, n.e.c.	4	(D)	(D)	(D)	AA
8099	Health and allied services, n.e.c.	1	(D)	(D)	(D)	AA
81	Legal services	190	83 685	34 965	6 926	874
823, 4, 9	Selected educational services	14	1 436	463	94	23
823	Libraries	—	—	—	—	—
824	Vocational schools	5	330	105	16	10
829	Schools and educational services, n.e.c.	9	1 106	358	78	13
83	Social services	70	20 258	9 467	2 246	704
835	Child day care services	47	8 080	4 661	1 107	392
832, 3, 6, 9	Other social services	23	12 178	4 806	1 139	312
87 ex. 8733	Engineering, accounting, research, management, and related services (except noncommercial research organizations)	253	103 610	39 882	9 094	1 259
871	Engineering, architectural, and surveying services	83	53 899	21 594	5 138	622
8711	Engineering services	46	46 026	18 166	4 291	485
8712	Architectural services	19	5 008	2 171	569	82
8713	Surveying services	18	2 865	1 257	278	55
872	Accounting, auditing, and bookkeeping services	84	21 907	8 684	2 033	365
873 ex. 8733	Research, development, and testing services (except noncommercial research organizations)	18	6 222	2 805	531	84
8731	Commercial physical and biological research	4	(D)	(D)	(D)	AA
8732	Commercial economic, sociological, and educational research ..	8	(D)	(D)	(D)	AA
8734	Testing laboratories	6	4 743	2 096	388	66
874	Management and public relations services	68	21 582	6 799	1 392	188
8741	Management services	18	8 594	2 900	500	83
8742	Management consulting services	33	10 819	3 253	790	83
8743	Public relations services	3	(D)	(D)	(D)	AA
8744	Facilities support management services	1	(D)	(D)	(D)	AA
8748	Business consulting services, n.e.c.	13	(D)	(D)	(D)	AA
89	Services, n.e.c.	16	3 159	1 258	203	75

Table 7a. Summary Statistics for Firms Subject to Federal Income Tax for Metropolitan Areas: 1992—Con.

[Includes only establishments with payroll. For meaning of abbreviations and symbols, see introductory text. For explanation of terms and comparability of 1987 and 1992 censuses, see appendix A. For definitions of CMSA's, MSA's, and PMSA's, see appendix D]

SIC code	Geographic area and kind of business or operation	Establishments (number)	Receipts (\$1,000)	Annual payroll (\$1,000)	First-quarter payroll (\$1,000)	Paid employees for pay period including March 12 (number)
	NEW YORK—NORTHERN NEW JERSEY—LONG ISLAND, NY—NJ—CT—PA CMSA—Con.					
	Stamford—Norwalk, CT PMSA					
	Total -----	4 845	4 823 786	1 629 680	364 134	43 545
	(See appropriate State for SIC detail.)					
	Trenton, NJ PMSA					
	Total -----	2 846	2 238 213	916 494	208 508	33 408
	(See appropriate State for SIC detail.)					
	Waterbury, CT PMSA					
	Total -----	1 532	770 457	318 153	68 545	13 645
	(See appropriate State for SIC detail.)					
	ROCHESTER, NY MSA					
	Total -----	6 570	3 520 604	1 364 116	313 274	67 889
70 ex. 704	Hotels, rooming houses, camps, and other lodging places (except membership lodging) -----	121	139 048	39 672	8 814	3 486
7011	Hotels and motels -----	99	135 994	39 020	8 700	3 455
7011 pt.	Hotels -----	50	113 742	33 511	7 625	2 992
7011 pt.	Hotels, 25 guestrooms or more -----	35	111 193	32 804	7 464	2 902
7011 pt.	Hotels, less than 25 guestrooms -----	15	2 549	707	161	90
7011 pt.	Motels, motor hotels, and tourist courts -----	49	22 252	5 509	1 075	463
7011 pt.	Motels, tourist courts -----	44	18 484	4 355	813	355
7011 pt.	Motor hotels -----	5	3 768	1 154	262	108
702, 3	Other lodging places -----	22	3 054	652	114	31
702	Rooming and boarding houses -----	6	699	71	15	10
703	Camps and recreational vehicle parks -----	16	2 355	581	99	21
72	Personal services -----	783	189 999	60 495	14 025	5 048
721	Laundry, cleaning, and garment services -----	165	75 997	26 024	5 982	1 907
7211	Power laundries, family and commercial* -----	1	(D)	(D)	(D)	AA
7213	Linen supply* -----	8	20 026	6 384	1 427	333
7215	Coin-operated laundries and drycleaning -----	45	7 476	1 726	405	200
7216	Drycleaning plants, except rug cleaning* -----	56	19 083	7 551	1 762	767
7217	Carpet and upholstery cleaning -----	25	4 700	1 680	336	125
7218	Industrial laundries* -----	7	18 757	6 204	1 475	320
7212, 9	Other laundry, cleaning, and garment services* -----	23	(D)	(D)	(D)	CC
7212	Garment pressing, and agents for laundries and drycleaners -----	10	736	157	35	18
7219	Laundry and garment services, n.e.c.* -----	13	(D)	(D)	(D)	CC
722	Photographic studios, portrait -----	51	24 850	6 141	1 162	389
723, 4	Beauty and barber shops -----	381	42 248	17 235	3 854	1 554
723	Beauty shops -----	367	41 319	16 970	3 786	1 525
724	Barber shops -----	14	929	265	68	29
725	Shoe repair shops and shoeshine parlors -----	8	881	179	40	14
726	Funeral service and crematories -----	78	28 205	5 719	1 346	228
729	Miscellaneous personal services -----	100	17 818	5 197	1 641	956
7291	Tax return preparation services -----	33	5 346	2 539	1 065	664
7299	Miscellaneous personal services, n.e.c. -----	67	12 472	2 658	576	292
73	Business services -----	1 122	1 027 728	468 851	108 953	23 689
731	Advertising -----	91	80 867	35 403	8 496	941
7311	Advertising agencies -----	72	71 375	32 344	7 675	827
7312	Outdoor advertising services -----	3	(D)	(D)	(D)	AA
7313	Radio, television, publishers' advertising representatives -----	5	979	106	26	7
7319	Advertising, n.e.c. -----	11	(D)	(D)	(D)	BB
732	Consumer credit reporting agencies, mercantile reporting agencies, and adjustment and collection agencies -----	23	14 086	5 386	1 160	231
7322	Adjustment and collection services -----	17	6 833	2 882	611	129
7323	Credit reporting services -----	6	7 253	2 504	549	102
733	Mailing, reproduction, commercial art and photography, and stenographic services -----	140	50 517	16 484	3 785	752
7331	Direct mail advertising services -----	21	14 254	4 743	1 106	229
7334	Photocopying and duplicating services -----	16	6 808	2 191	516	132
7335, 6	Commercial photography, art, and graphics -----	84	26 352	8 662	1 967	332
7335	Commercial photography -----	17	4 554	1 049	238	43
7336	Commercial art and graphic design -----	67	21 798	7 613	1 729	289
7338	Secretarial and court reporting services -----	19	3 103	888	196	59
734	Services to dwellings and other buildings -----	184	53 560	25 172	5 972	2 683
7342	Disinfecting and pest control services -----	23	6 610	2 609	614	140
7349	Building cleaning and maintenance services, n.e.c. -----	161	46 950	22 563	5 358	2 543
735	Miscellaneous equipment rental and leasing -----	74	50 489	11 833	2 710	534
7352	Medical equipment rental and leasing -----	8	5 148	1 474	372	53
7353	Heavy construction equipment rental and leasing -----	11	18 922	4 106	834	115
7359	Equipment rental and leasing, n.e.c. -----	55	26 419	6 253	1 504	366

NY-198 NEW YORK

SERVICE INDUSTRIES—GEOGRAPHIC AREA SERIES

Table 7a. Summary Statistics for Firms Subject to Federal Income Tax for Metropolitan Areas: 1992—Con.

[Includes only establishments with payroll. For meaning of abbreviations and symbols, see introductory text. For explanation of terms and comparability of 1987 and 1992 censuses, see appendix A. For definitions of CMSA's, MSA's, and PMSA's, see appendix D]

SIC code	Geographic area and kind of business or operation	Establishments (number)	Receipts (\$1,000)	Annual payroll (\$1,000)	First-quarter payroll (\$1,000)	Paid employees for pay period including March 12 (number)
ROCHESTER, NY MSA—Con.						
73	Business services—Con.					
736	Personnel supply services	122	231 760	181 423	41 421	11 153
7361	Employment agencies	23	4 937	2 534	702	114
7363	Help supply services	99	226 823	178 889	40 719	11 039
7363 pt.	Temporary help supply	83	197 224	153 674	36 528	9 603
7363 pt.	Help supply, except temporary	16	29 599	25 215	4 191	1 436
737	Computer programming, data processing, and other computer related services	263	404 904	136 407	31 903	3 734
7371, 2, 3	Computer programming, prepackaged software, and integrated systems	163	186 241	75 736	17 412	1 772
7371	Computer programming services	101	95 101	53 806	12 775	1 178
7372	Prepackaged software	39	50 297	9 245	1 936	260
7373	Computer integrated systems	23	40 843	12 685	2 701	334
7374, 5, 6	Data processing services	42	140 498	36 380	8 582	950
7374, 5	Computer processing, information retrieval	40	(D)	(D)	(D)	FF
7376	Computer facilities management services	2	(D)	(D)	(D)	EE
7377, 8, 9	Computer rental and leasing, maintenance, and related services, n.e.c.	58	78 165	24 291	5 909	1 012
7377	Computer rental and leasing	3	(D)	(D)	(D)	AA
7378	Computer maintenance and repair	21	56 963	14 058	3 545	666
7379	Computer related services, n.e.c.	34	(D)	(D)	(D)	EE
738	Miscellaneous business services	225	141 545	56 743	13 506	3 661
7381, 2	Detective agencies and protective services	33	35 155	20 266	5 113	1 687
7381	Detective, guard, and armored car services	18	24 177	16 470	4 182	1 412
7382	Security systems services	15	10 978	3 796	931	275
7383	News syndicates	1	(D)	(D)	(D)	AA
7384	Photofinishing laboratories*	25	11 559	4 665	1 170	226
7389	Business services, n.e.c.	166	(D)	(D)	(D)	GG
7389 pt.	Sign painting shops	8	(D)	(D)	(D)	BB
7389 pt.	Interior designing	17	3 216	808	205	47
7389 pt.	Telephone answering services	7	1 612	700	190	83
7389 pt.	Other business services	134	88 823	29 962	6 751	1 596
75	Automotive repair, services, and parking	645	263 000	58 691	13 841	3 124
751	Automotive rental and leasing, without drivers	42	62 650	9 425	2 244	492
7513	Truck rental and leasing, without drivers	16	(D)	(D)	(D)	CC
7514, 5	Passenger car rental and leasing	25	35 814	4 941	1 193	323
7514	Passenger car rental	25	35 814	4 941	1 193	323
7515	Passenger car leasing	-	-	-	-	-
7519	Utility trailer and recreational vehicle rental	1	(D)	(D)	(D)	AA
752	Automobile parking	48	15 247	1 804	443	153
753	Automotive repair shops	480	166 814	42 479	9 981	2 028
7532	Top, body, and upholstery repair shops and paint shops	104	35 995	10 546	2 562	465
7532 pt.	Top and body repair shops	100	35 251	10 407	2 548	461
7532 pt.	Paint shops	4	744	139	14	4
7538	General automotive repair shops	270	74 895	18 882	4 492	975
7538 pt.	General automotive repair shops, except diesel	251	68 279	16 977	4 054	872
7538 pt.	Diesel repair shops	19	6 616	1 905	438	103
7533, 4, 6, 7, 9	Other automotive repair shops	106	55 924	13 051	2 927	588
7533	Automotive exhaust system repair shops	39	24 812	5 231	1 121	236
7534	Tire retreading and repair shops	9	7 697	1 633	369	71
7536	Automotive glass replacement shops	17	6 845	2 013	452	80
7537	Automotive transmission repair shops	17	6 917	1 537	363	80
7539	Automotive repair shops, n.e.c.	24	9 653	2 637	622	121
7539 pt.	Radiator repair	6	2 244	500	132	25
7539 pt.	Brake, front end, and wheel alignment	11	5 322	1 544	345	65
7539 pt.	Automotive electrical and fuel system services	5	(D)	(D)	(D)	BB
7539 pt.	Other automotive repair shops, n.e.c.	2	(D)	(D)	(D)	AA
754	Automotive services, except repair	75	18 289	4 983	1 173	451
7542	Carwashes	43	6 960	1 978	473	198
7549	Automotive services, except repair and carwashes	32	11 329	3 005	700	253
76	Miscellaneous repair services	221	64 724	22 171	5 346	1 130
762	Electrical repair shops	61	25 586	11 280	2 704	548
7622	Radio and television repair shops	15	2 768	989	250	63
7623, 9	Other electrical and electronic repair shops	46	22 818	10 291	2 454	485
7623	Refrigeration and air-conditioning service and repair shops	12	8 272	3 178	774	109
7629	Electrical and electronic repair shops, n.e.c.	34	14 546	7 113	1 680	376
763	Watch, clock, and jewelry repair	8	612	138	34	12
764	Reupholstery and furniture repair	23	3 902	1 410	363	85
769	Miscellaneous repair and related services	129	34 624	9 343	2 245	485
7692	Welding repair	20	3 260	1 021	213	59
7694	Armature rewinding shops	6	3 258	487	121	32
7699	Repair shops and related services, n.e.c.	103	28 106	7 835	1 911	394
78, 79, 84	Amusement and recreation services, including motion pictures and museums	454	208 110	49 514	10 035	4 791
781, 2	Motion picture production, distribution, and services	29	12 276	4 311	1 000	163
783	Motion picture theaters	24	23 897	2 747	667	375
7832	Motion picture theaters, except drive-in	23	(D)	(D)	(D)	EE
7833	Drive-in motion picture theaters	1	(D)	(D)	(D)	AA
784	Video tape rental	59	10 724	1 860	457	251

Table 7a. Summary Statistics for Firms Subject to Federal Income Tax for Metropolitan Areas: 1992—Con.

[Includes only establishments with payroll. For meaning of abbreviations and symbols, see introductory text. For explanation of terms and comparability of 1987 and 1992 censuses, see appendix A. For definitions of CMSA's, MSA's, and PMSA's, see appendix D]

SIC code	Geographic area and kind of business or operation	Establishments (number)	Receipts (\$1,000)	Annual payroll (\$1,000)	First-quarter payroll (\$1,000)	Paid employees for pay period including March 12 (number)
ROCHESTER, NY MSA—Con.						
78, 79, 84	Amusement and recreation services, including motion pictures and museums—Con.					
792	Theatrical producers (except motion picture), bands, orchestras, and entertainers	18	2 557	930	192	70
7922	Theatrical producers (except motion picture) and miscellaneous theatrical services	9	1 433	420	83	28
7929	Bands, orchestras, actors, and other entertainers and entertainment groups	9	1 124	510	109	42
793	Bowling centers	48	21 431	5 720	1 668	802
79 ex. 792, 3; 84	Commercial sports and other amusement and recreation services, including museums	276	137 225	33 946	6 051	3 130
794	Commercial sports	40	(D)	(D)	(D)	EE
7941	Professional sports clubs, managers, promoters	8	3 843	1 120	228	50
7948	Racing, including track operation	32	(D)	(D)	(D)	EE
79 ex. 792, 3, 4; 84	Other amusement and recreation services, including museums	236	(D)	(D)	(D)	HH
791	Dance studios, schools, and halls	21	1 826	523	131	93
7991	Physical fitness facilities	48	15 732	4 424	1 133	661
7992	Public golf courses	25	9 464	2 860	294	177
7993	Coin-operated amusement devices	21	5 743	1 035	257	76
7996	Amusement parks	3	(D)	(D)	(D)	CC
7997	Membership sports and recreation clubs	42	19 249	5 704	1 094	497
7999, 84	Amusement and recreation services, including museums, n.e.c. ..	76	(D)	(D)	(D)	GG
7999 pt.	Concession operators of amusement devices and rides	1	(D)	(D)	(D)	CC
7999 pt.	Carnivals, circuses, and fairs	—	—	—	—	—
7999 pt., 84	Other recreation and amusements, including museums	75	22 413	5 255	1 350	825
80	Health services	1 531	827 773	350 546	79 663	13 941
801	Offices and clinics of doctors of medicine	704	427 128	194 254	42 083	4 639
8011 pt.	Offices of doctors of medicine	702	(D)	(D)	(D)	HH
8011 pt.	General medical clinics	2	(D)	(D)	(D)	BB
802	Offices and clinics of dentists	472	149 767	50 361	11 505	2 600
803	Offices and clinics of doctors of osteopathy	6	2 461	949	223	25
804	Offices and clinics of other health practitioners	213	45 343	11 199	2 472	678
8041	Offices and clinics of chiropractors	68	10 788	2 101	505	189
8042	Offices and clinics of optometrists	48	12 471	2 915	717	174
8043	Offices and clinics of podiatrists	33	9 021	1 784	420	121
8049	Offices and clinics of health practitioners, n.e.c.	64	13 063	4 399	830	194
805	Nursing and personal care facilities	28	97 486	45 076	10 780	3 050
8051	Skilled nursing care facilities	28	97 486	45 076	10 780	3 050
8052	Intermediate care facilities	—	—	—	—	—
8059	Nursing and personal care facilities, n.e.c.	—	—	—	—	—
806	Hospitals	—	—	—	—	—
8062	General medical and surgical hospitals	—	—	—	—	—
8063, 9	Specialty hospitals	—	—	—	—	—
807, 8, 9	Other health services	108	105 588	48 707	12 600	2 949
807	Medical and dental laboratories	62	46 039	14 219	4 012	616
8071	Medical laboratories	35	37 487	10 583	3 127	419
8072	Dental laboratories	27	8 552	3 636	885	197
808	Home health care services	26	48 334	29 269	7 175	2 078
809	Miscellaneous health and allied services, n.e.c.	20	11 215	5 219	1 413	255
8092	Kidney dialysis centers	—	—	—	—	—
8093	Specialty outpatient facilities, n.e.c.	12	10 447	4 881	1 345	242
8099	Health and allied services, n.e.c.	8	768	338	68	13
81	Legal services	640	282 273	88 168	19 890	3 216
823, 4, 9	Selected educational services	50	37 712	12 136	2 442	483
823	Libraries	4	237	83	17	12
824	Vocational schools	18	31 350	9 658	1 916	268
829	Schools and educational services, n.e.c.	28	6 125	2 395	509	203
83	Social services	216	58 458	24 644	5 846	2 592
835	Child day care services	138	25 951	13 336	3 033	1 469
832, 3, 6, 9	Other social services	78	32 507	11 308	2 813	1 123
87 ex. 8733	Engineering, accounting, research, management, and related services (except noncommercial research organizations)	749	407 083	183 270	43 078	6 196
871	Engineering, architectural, and surveying services	228	157 441	77 338	16 984	2 111
8711	Engineering services	147	123 945	62 888	13 559	1 623
8712	Architectural services	45	26 429	11 380	2 714	362
8713	Surveying services	36	7 067	3 070	711	126
872	Accounting, auditing, and bookkeeping services	250	98 809	38 794	9 898	1 752
873 ex. 8733	Research, development, and testing services (except noncommercial research organizations)	45	46 863	19 186	4 258	750
8731	Commercial physical and biological research	10	6 278	3 004	700	76
8732	Commercial economic, sociological, and educational research	23	29 886	11 467	2 464	491
8734	Testing laboratories	12	10 699	4 715	1 094	183
874	Management and public relations services	226	103 970	47 952	11 938	1 583
8741	Management services	53	50 115	25 421	6 532	859
8742	Management consulting services	118	38 740	16 742	4 025	465
8743	Public relations services	12	(D)	(D)	(D)	BB
8744	Facilities support management services	1	(D)	(D)	(D)	BB
8748	Business consulting services, n.e.c.	42	9 861	3 762	864	166
89	Services, n.e.c.	38	14 696	5 958	1 341	193

Table 7a. Summary Statistics for Firms Subject to Federal Income Tax for Metropolitan Areas: 1992—Con.

[Includes only establishments with payroll. For meaning of abbreviations and symbols, see introductory text. For explanation of terms and comparability of 1987 and 1992 censuses, see appendix A. For definitions of CMSA's, MSA's, and PMSA's, see appendix D]

SIC code	Geographic area and kind of business or operation	Establishments (number)	Receipts (\$1,000)	Annual payroll (\$1,000)	First-quarter payroll (\$1,000)	Paid employees for pay period including March 12 (number)
SYRACUSE, NY MSA						
	Total -----	4 554	2 683 862	1 020 153	227 595	46 689
70 ex. 704	Hotels, rooming houses, camps, and other lodging places (except membership lodging) -----	104	99 987	25 879	6 242	2 516
7011	Hotels and motels -----	78	94 356	24 699	6 086	2 446
7011 pt.	Hotels -----	39	78 435	21 159	5 069	1 955
7011 pt.	Hotels, 25 guestrooms or more -----	35	(D)	(D)	(D)	GG
7011 pt.	Hotels, less than 25 guestrooms -----	4	(D)	(D)	(D)	AA
7011 pt.	Motels, motor hotels, and tourist courts -----	39	15 921	3 540	1 017	491
7011 pt.	Motels, tourist courts -----	37	(D)	(D)	(D)	EE
7011 pt.	Motor hotels -----	2	(D)	(D)	(D)	BB
702, 3	Other lodging places -----	26	5 631	1 180	156	70
702	Rooming and boarding houses -----	4	343	72	18	8
703	Camps and recreational vehicle parks -----	22	5 288	1 108	138	62
72	Personal services -----	533	143 686	45 127	10 527	3 825
721	Laundry, cleaning, and garment services -----	134	72 416	23 527	5 324	1 554
7211	Power laundries, family and commercial* -----	2	(D)	(D)	(D)	AA
7213	Linen supply* -----	5	(D)	(D)	(D)	EE
7215	Coin-operated laundries and drycleaning -----	34	7 092	1 422	293	135
7216	Drycleaning plants, except rug cleaning* -----	66	14 272	5 244	1 249	514
7217	Carpet and upholstery cleaning -----	15	2 498	848	152	69
7218	Industrial laundries* -----	3	23 047	5 996	1 463	292
7212, 9	Other laundry, cleaning, and garment services* -----	9	(D)	(D)	(D)	EE
7212	Garment pressing, and agents for laundries and drycleaners -----	2	(D)	(D)	(D)	BB
7219	Laundry and garment services, n.e.c.* -----	7	(D)	(D)	(D)	CC
722	Photographic studios, portrait -----	34	12 203	2 857	606	198
723, 4	Beauty and barber shops -----	219	24 466	10 161	2 426	958
723	Beauty shops -----	206	23 002	9 527	2 266	883
724	Barber shops -----	13	1 464	634	160	75
725	Shoe repair shops and shoeshine parlors -----	7	565	192	46	17
726	Funeral service and crematories -----	63	20 661	4 707	1 039	221
729	Miscellaneous personal services -----	76	13 375	3 683	1 086	877
7291	Tax return preparation services -----	35	3 432	1 065	446	382
7299	Miscellaneous personal services, n.e.c. -----	41	9 943	2 618	640	495
73	Business services -----	723	554 520	212 330	49 897	13 000
731	Advertising -----	54	35 238	11 968	2 735	369
7311	Advertising agencies -----	44	25 021	9 226	2 006	287
7312	Outdoor advertising services -----	3	(D)	(D)	(D)	BB
7313	Radio, television, publishers' advertising representatives -----	3	(D)	(D)	(D)	BB
7319	Advertising, n.e.c. -----	4	(D)	(D)	(D)	BB
732	Consumer credit reporting agencies, mercantile reporting agencies, and adjustment and collection agencies -----	20	12 993	3 908	795	174
7322	Adjustment and collection services -----	14	5 794	1 960	385	89
7323	Credit reporting services -----	6	7 199	1 948	410	85
733	Mailing, reproduction, commercial art and photography, and stenographic services -----	74	22 568	7 330	1 794	446
7331	Direct mail advertising services -----	7	4 811	1 343	347	106
7334	Photocopying and duplicating services -----	10	3 452	798	202	77
7335, 6	Commercial photography, art, and graphics -----	42	10 976	3 634	807	157
7335	Commercial photography -----	17	3 462	1 134	250	51
7336	Commercial art and graphic design -----	25	7 514	2 500	557	106
7338	Secretarial and court reporting services -----	15	3 329	1 555	438	106
734	Services to dwellings and other buildings -----	141	40 858	19 352	4 493	2 125
7342	Disinfecting and pest control services -----	11	3 245	1 307	234	52
7349	Building cleaning and maintenance services, n.e.c. -----	130	37 613	18 045	4 259	2 073
735	Miscellaneous equipment rental and leasing -----	48	41 962	10 448	2 230	470
7352	Medical equipment rental and leasing -----	7	4 370	1 031	236	62
7353	Heavy construction equipment rental and leasing -----	14	10 214	2 922	571	120
7359	Equipment rental and leasing, n.e.c. -----	27	27 378	6 495	1 423	288
736	Personnel supply services -----	88	80 570	60 995	14 494	5 068
7361	Employment agencies -----	22	5 417	3 557	741	232
7363	Help supply services -----	66	75 153	57 438	13 753	4 836
7363 pt.	Temporary help supply -----	53	49 568	35 369	7 766	2 924
7363 pt.	Help supply, except temporary -----	13	25 585	22 069	5 987	1 912
737	Computer programming, data processing, and other computer related services -----	136	142 082	35 089	8 203	1 064
7371, 2, 3	Computer programming, prepackaged software, and integrated systems -----	82	68 739	20 853	4 823	551
7371	Computer programming services -----	52	24 731	11 821	2 837	305
7372	Prepackaged software -----	13	8 143	2 822	673	78
7373	Computer integrated systems -----	17	35 865	6 210	1 313	168
7374, 5, 6	Data processing services -----	12	6 993	2 558	710	197
7374, 5	Computer processing, information retrieval -----	12	6 993	2 558	710	197
7376	Computer facilities management services -----	-	-	-	-	-
7377, 8, 9	Computer rental and leasing, maintenance, and related services, n.e.c. -----	42	66 350	11 678	2 670	316
7377	Computer rental and leasing -----	6	(D)	(D)	(D)	BB
7378	Computer maintenance and repair -----	15	8 582	2 582	620	81
7379	Computer related services, n.e.c. -----	21	(D)	(D)	(D)	CC

Table 7a. Summary Statistics for Firms Subject to Federal Income Tax for Metropolitan Areas: 1992 — Con.

[Includes only establishments with payroll. For meaning of abbreviations and symbols, see introductory text. For explanation of terms and comparability of 1987 and 1992 censuses, see appendix A. For definitions of CMSA's, MSA's, and PMSA's, see appendix D]

SIC code	Geographic area and kind of business or operation	Establishments (number)	Receipts (\$1,000)	Annual payroll (\$1,000)	First-quarter payroll (\$1,000)	Paid employees for pay period including March 12 (number)
SYRACUSE, NY MSA — Con.						
73	Business services — Con.					
738	Miscellaneous business services	162	178 249	63 240	15 153	3 284
7381, 2	Detective agencies and protective services	30	32 145	18 620	4 552	1 625
7381	Detective, guard, and armored car services	20	24 928	15 758	3 847	1 492
7382	Security systems services	10	7 217	2 862	705	133
7383	News syndicates	1	(D)	(D)	(D)	AA
7384	Photofinishing laboratories*	20	23 784	4 766	1 038	254
7389	Business services, n.e.c.	111	(D)	(D)	(D)	GG
7389 pt.	Sign painting shops	3	(D)	(D)	(D)	BB
7389 pt.	Interior designing	8	3 463	684	133	136
7389 pt.	Telephone answering services	7	2 145	1 328	329	108
7389 pt.	Other business services	93	115 470	37 464	9 009	1 139
75	Automotive repair, services, and parking	484	206 139	42 351	9 739	2 350
751	Automotive rental and leasing, without drivers	34	70 388	10 206	2 332	557
7513	Truck rental and leasing, without drivers	12	37 598	4 763	1 211	244
7514, 5	Passenger car rental and leasing	22	32 790	5 443	1 121	313
7514	Passenger car rental	20	(D)	(D)	(D)	EE
7515	Passenger car leasing	2	(D)	(D)	(D)	AA
7519	Utility trailer and recreational vehicle rental	—	—	—	—	—
752	Automobile parking	53	11 069	1 389	356	130
753	Automotive repair shops	335	108 708	25 867	5 929	1 292
7532	Top, body, and upholstery repair shops and paint shops	88	28 975	7 899	1 871	379
7532 pt.	Top and body repair shops	84	28 292	7 680	1 813	366
7532 pt.	Paint shops	4	683	219	58	13
7538	General automotive repair shops	178	48 829	11 308	2 692	590
7538 pt.	General automotive repair shops, except diesel	169	46 354	10 602	2 516	558
7538 pt.	Diesel repair shops	9	2 475	706	176	32
7533, 4, 6, 7, 9	Other automotive repair shops	69	30 904	6 660	1 366	323
7533	Automotive exhaust system repair shops	32	18 858	3 842	792	180
7534	Tire retreading and repair shops	3	2 875	612	138	32
7536	Automotive glass replacement shops	7	1 874	354	76	17
7537	Automotive transmission repair shops	14	3 339	1 000	243	48
7539	Automotive repair shops, n.e.c.	13	3 958	852	117	46
7539 pt.	Radiator repair	3	(D)	(D)	(D)	AA
7539 pt.	Brake, front end, and wheel alignment	5	2 867	647	62	28
7539 pt.	Automotive electrical and fuel system services	3	552	151	42	12
7539 pt.	Other automotive repair shops, n.e.c.	2	(D)	(D)	(D)	AA
754	Automotive services, except repair	62	15 974	4 889	1 122	371
7542	Carwashes	30	6 005	1 701	410	141
7549	Automotive services, except repair and carwashes	32	9 969	3 188	712	230
76	Miscellaneous repair services	150	102 364	46 928	10 771	1 579
762	Electrical repair shops	44	52 819	32 053	7 263	958
7622	Radio and television repair shops	18	24 043	11 543	1 962	282
7623, 9	Other electrical and electronic repair shops	26	28 776	20 510	5 301	676
7623	Refrigeration and air-conditioning service and repair shops	7	(D)	(D)	(D)	EE
7629	Electrical and electronic repair shops, n.e.c.	19	(D)	(D)	(D)	CC
763	Watch, clock, and jewelry repair	6	1 715	279	75	23
764	Reupholstery and furniture repair	13	1 191	338	79	30
769	Miscellaneous repair and related services	87	46 639	14 258	3 354	568
7692	Welding repair	12	2 257	762	151	36
7694	Armature rewinding shops	3	12 150	3 194	746	105
7699	Repair shops and related services, n.e.c.	72	32 232	10 302	2 457	427
78, 79, 84	Amusement and recreation services, including motion pictures and museums	326	109 879	24 960	5 214	2 755
781, 2	Motion picture production, distribution, and services	13	5 864	1 262	292	57
783	Motion picture theaters	23	14 822	1 642	404	238
7832	Motion picture theaters, except drive-in	21	(D)	(D)	(D)	CC
7833	Drive-in motion picture theaters	2	(D)	(D)	(D)	AA
784	Video tape rental	60	22 425	4 828	1 176	970
792	Theatrical producers (except motion picture), bands, orchestras, and entertainers	13	4 166	1 627	311	71
7922	Theatrical producers (except motion picture) and miscellaneous theatrical services	5	2 360	1 223	254	47
7929	Bands, orchestras, actors, and other entertainers and entertainment groups	8	1 806	404	57	24
793	Bowling centers	30	7 745	2 199	652	323
79 ex. 792, 3, 84	Commercial sports and other amusement and recreation services, including museums	187	54 857	13 402	2 379	1 096
794	Commercial sports	9	8 396	1 169	94	39
7941	Professional sports clubs, managers, promoters	2	(D)	(D)	(D)	AA
7948	Racing, including track operation	7	(D)	(D)	(D)	BB
79 ex. 792, 3, 4, 84	Other amusement and recreation services, including museums	178	46 461	12 233	2 285	1 057
791	Dance studios, schools, and halls	14	985	329	82	46
7991	Physical fitness facilities	23	9 481	2 323	550	253
7992	Public golf courses	24	6 573	1 634	165	60
7993	Coin-operated amusement devices	18	4 679	875	219	65
7996	Amusement parks	2	(D)	(D)	(D)	AA
7997	Membership sports and recreation clubs	25	10 536	2 939	515	287
7999, 84	Amusement and recreation services, including museums, n.e.c.	72	(D)	(D)	(D)	EE
7999 pt.	Concession operators of amusement devices and rides	2	(D)	(D)	(D)	AA
7999 pt.	Carnivals, circuses, and fairs	3	(D)	(D)	(D)	AA
7999 pt., 84	Other recreation and amusements, including museums	67	(D)	(D)	(D)	EE

Table 7a. Summary Statistics for Firms Subject to Federal Income Tax for Metropolitan Areas: 1992—Con.

[Includes only establishments with payroll. For meaning of abbreviations and symbols, see introductory text. For explanation of terms and comparability of 1987 and 1992 censuses, see appendix A. For definitions of CMSA's, MSA's, and PMSA's, see appendix D]

SIC code	Geographic area and kind of business or operation	Establishments (number)	Receipts (\$1,000)	Annual payroll (\$1,000)	First-quarter payroll (\$1,000)	Paid employees for pay period including March 12 (number)
SYRACUSE, NY MSA—Con.						
80	Health services	1 092	690 266	314 770	64 662	9 799
801	Offices and clinics of doctors of medicine	554	391 686	197 317	37 646	3 546
8011 pt.	Offices of doctors of medicine	548	382 043	193 929	36 889	3 451
8011 pt.	General medical clinics	6	9 643	3 388	757	95
802	Offices and clinics of dentists	285	100 752	37 562	8 297	1 586
803	Offices and clinics of doctors of osteopathy	6	(D)	(D)	(D)	BB
804	Offices and clinics of other health practitioners	150	38 748	13 125	3 038	610
8041	Offices and clinics of chiropractors	48	9 903	2 502	581	139
8042	Offices and clinics of optometrists	28	6 902	1 782	368	99
8043	Offices and clinics of podiatrists	24	5 069	1 741	395	90
8049	Offices and clinics of health practitioners, n.e.c.	50	16 874	7 100	1 694	282
805	Nursing and personal care facilities	14	65 462	34 287	8 089	2 050
8051	Skilled nursing care facilities	12	(D)	(D)	(D)	GG
8052	Intermediate care facilities	1	(D)	(D)	(D)	AA
8059	Nursing and personal care facilities, n.e.c.	1	(D)	(D)	(D)	AA
806	Hospitals	1	(D)	(D)	(D)	EE
8062	General medical and surgical hospitals	—	—	—	—	—
8063, 9	Specialty hospitals	1	(D)	(D)	(D)	EE
807, 8, 9	Other health services	82	(D)	(D)	(D)	GG
807	Medical and dental laboratories	43	36 470	8 064	1 863	347
8071	Medical laboratories	22	29 923	5 843	1 356	239
8072	Dental laboratories	21	6 547	2 221	507	108
808	Home health care services	18	29 404	13 239	3 353	1 145
809	Miscellaneous health and allied services, n.e.c.	21	(D)	(D)	(D)	CC
8092	Kidney dialysis centers	—	—	—	—	—
8093	Specialty outpatient facilities, n.e.c.	12	6 404	2 513	434	70
8099	Health and allied services, n.e.c.	9	(D)	(D)	(D)	BB
81	Legal services	430	213 841	74 562	16 389	2 381
823, 4, 9	Selected educational services	26	11 965	5 571	1 245	284
823	Libraries	—	—	—	—	—
824	Vocational schools	5	5 879	2 866	657	154
829	Schools and educational services, n.e.c.	21	6 086	2 705	588	130
83	Social services	120	39 406	16 419	3 935	1 794
835	Child day care services	66	10 213	5 382	1 292	610
832, 3, 6, 9	Other social services	54	29 193	11 037	2 643	1 184
87 ex. 8733	Engineering, accounting, research, management, and related services (except noncommercial research organizations)	527	495 565	205 326	47 583	6 177
871	Engineering, architectural, and surveying services	196	245 174	99 660	23 418	2 669
8711	Engineering services	114	202 093	84 727	19 559	2 080
8712	Architectural services	51	36 783	12 063	3 204	463
8713	Surveying services	31	6 298	2 870	655	126
872	Accounting, auditing, and bookkeeping services	168	112 513	45 121	10 818	1 626
873 ex. 8733	Research, development, and testing services (except noncommercial research organizations)	35	35 281	17 724	3 404	719
8731	Commercial physical and biological research	6	10 218	3 961	1 049	107
8732	Commercial economic, sociological, and educational research	13	8 702	4 258	682	347
8734	Testing laboratories	16	16 361	9 505	1 673	265
874	Management and public relations services	128	102 597	42 821	9 943	1 163
8741	Management services	44	72 556	30 461	7 597	785
8742	Management consulting services	57	18 497	7 573	1 459	224
8743	Public relations services	1	(D)	(D)	(D)	AA
8744	Facilities support management services	—	—	—	—	—
8748	Business consulting services, n.e.c.	26	(D)	(D)	(D)	CC
89	Services, n.e.c.	39	16 244	5 930	1 391	229
UTICA—ROME, NY MSA						
	Total	1 628	711 349	267 884	61 133	13 310
70 ex. 704	Hotels, rooming houses, camps, and other lodging places (except membership lodging)	62	29 428	6 253	1 345	701
7011	Hotels and motels	48	27 013	5 820	1 269	640
7011 pt.	Hotels	21	18 277	4 004	880	463
7011 pt.	Motels, motor hotels, and tourist courts	27	8 736	1 816	389	177
702, 3	Other lodging places	14	2 415	433	76	61

Table 7a. Summary Statistics for Firms Subject to Federal Income Tax for Metropolitan Areas: 1992—Con.

[Includes only establishments with payroll. For meaning of abbreviations and symbols, see introductory text. For explanation of terms and comparability of 1987 and 1992 censuses, see appendix A. For definitions of CMSA's, MSA's, and PMSA's, see appendix D]

SIC code	Geographic area and kind of business or operation	Establishments (number)	Receipts (\$1,000)	Annual payroll (\$1,000)	First-quarter payroll (\$1,000)	Paid employees for pay period including March 12 (number)
UTICA-ROME, NY MSA—Con.						
72	Personal services -----	175	56 305	18 543	4 772	1 545
721	Laundry, cleaning, and garment services -----	57	29 333	10 595	2 821	757
7211	Power laundries, family and commercial* -----	2	(D)	(D)	(D)	AA
7213	Linen supply* -----	4	13 912	5 515	1 643	393
7215	Coin-operated laundries and drycleaning -----	17	1 808	369	80	58
7216	Drycleaning plants, except rug cleaning* -----	17	4 179	1 474	331	135
7217	Carpet and upholstery cleaning -----	9	(D)	(D)	(D)	BB
7218	Industrial launderers* -----	2	(D)	(D)	(D)	CC
7212, 9	Other laundry, cleaning, and garment services* -----	6	(D)	(D)	(D)	AA
722	Photographic studios, portrait -----	10	7 108	2 210	500	138
723, 4	Beauty and barber shops -----	62	6 036	2 635	633	276
723	Beauty shops -----	58	(D)	(D)	(D)	EE
724	Barber shops -----	4	(D)	(D)	(D)	AA
725	Shoe repair shops and shoeshine parlors -----	3	149	26	6	3
726	Funeral service and crematories -----	34	11 903	2 153	492	129
729	Miscellaneous personal services -----	9	1 776	924	320	242
73	Business services -----	206	101 489	42 046	10 516	2 914
731	Advertising -----	12	7 751	2 436	564	102
732	Consumer credit reporting agencies, mercantile reporting agencies, and adjustment and collection agencies -----	9	7 473	1 492	353	65
733	Mailing, reproduction, commercial art and photography, and stenographic services -----	16	6 325	1 289	291	106
734	Services to dwellings and other buildings -----	50	14 675	7 387	2 157	788
735	Miscellaneous equipment rental and leasing -----	14	8 241	2 217	488	94
736	Personnel supply services -----	22	11 066	8 073	1 927	597
737	Computer programming, data processing, and other computer related services -----	42	33 292	12 826	3 223	468
7371, 2, 3	Computer programming, prepackaged software, and integrated systems -----	22	23 202	9 605	2 387	330
7374, 5, 6	Data processing services -----	9	2 880	1 029	263	66
7377, 8, 9	Computer rental and leasing, maintenance, and related services, n.e.c. -----	11	7 210	2 192	573	72
738	Miscellaneous business services -----	41	12 666	6 326	1 513	694
75	Automotive repair, services, and parking -----	184	58 262	11 024	2 612	684
751	Automotive rental and leasing, without drivers -----	14	7 839	639	172	47
752	Automobile parking -----	-	-	-	-	-
753	Automotive repair shops -----	155	47 713	9 531	2 211	546
7532	Top, body, and upholstery repair shops and paint shops -----	51	12 549	2 548	593	147
7538	General automotive repair shops -----	71	19 343	3 734	865	234
7533, 4, 6, 7, 9	Other automotive repair shops -----	33	15 821	3 249	753	165
754	Automotive services, except repair -----	15	2 710	854	229	91
76	Miscellaneous repair services -----	60	37 027	12 526	3 027	543
762	Electrical repair shops -----	14	5 339	1 272	306	90
7622	Radio and television repair shops -----	3	(D)	(D)	(D)	AA
7623, 9	Other electrical and electronic repair shops -----	11	(D)	(D)	(D)	BB
763	Watch, clock, and jewelry repair -----	1	(D)	(D)	(D)	AA
764	Reupholstery and furniture repair -----	10	999	281	73	25
769	Miscellaneous repair and related services -----	35	(D)	(D)	(D)	EE
78, 79, 84	Amusement and recreation services, including motion pictures and museums -----	132	41 538	10 215	2 013	697
781, 2	Motion picture production, distribution, and services -----	2	(D)	(D)	(D)	AA
783	Motion picture theaters -----	4	(D)	(D)	(D)	BB
784	Video tape rental -----	26	3 971	661	155	103
792	Theatrical producers (except motion picture), bands, orchestras, and entertainers -----	5	(D)	(D)	(D)	AA
793	Bowling centers -----	15	4 189	958	270	139
79 ex. 792, 3, 84	Commercial sports and other amusement and recreation services, including museums -----	80	28 321	7 952	1 456	391
80	Health services -----	473	256 559	115 605	25 463	4 340
801	Offices and clinics of doctors of medicine -----	235	141 239	69 501	15 183	1 449
802	Offices and clinics of dentists -----	124	34 372	12 933	2 737	579
803	Offices and clinics of doctors of osteopathy -----	6	903	227	27	11
804	Offices and clinics of other health practitioners -----	63	13 856	3 092	691	190
805	Nursing and personal care facilities -----	10	31 403	16 188	3 768	1 146
806	Hospitals -----	-	-	-	-	-
807, 8, 9	Other health services -----	35	34 786	13 664	3 057	965
81	Legal services -----	157	44 944	12 075	2 622	576
823, 4, 9	Selected educational services -----	11	(D)	(D)	(D)	BB
83	Social services -----	36	5 226	2 082	532	229
835	Child day care services -----	16	1 196	597	167	68
832, 3, 6, 9	Other social services -----	20	4 030	1 485	365	161

Table 7a. Summary Statistics for Firms Subject to Federal Income Tax for Metropolitan Areas: 1992 — Con.

[Includes only establishments with payroll. For meaning of abbreviations and symbols, see introductory text. For explanation of terms and comparability of 1987 and 1992 censuses, see appendix A. For definitions of CMSA's, MSA's, and PMSA's, see appendix D]

SIC code	Geographic area and kind of business or operation	Establishments (number)	Receipts (\$1,000)	Annual payroll (\$1,000)	First-quarter payroll (\$1,000)	Paid employees for pay period including March 12 (number)
	UTICA-ROME, NY MSA — Con.					
87 ex. 8733	Engineering, accounting, research, management, and related services (except noncommercial research organizations) -----	128	77 217	36 057	8 067	1 026
871	Engineering, architectural, and surveying services -----	44	30 777	13 488	3 152	366
872	Accounting, auditing, and bookkeeping services -----	49	12 921	5 261	1 252	236
873 ex. 8733	Research, development, and testing services (except noncommercial research organizations) -----	7	17 980	8 376	2 137	272
874	Management and public relations services -----	28	15 539	8 932	1 526	152
89	Services, n.e.c. -----	4	(D)	(D)	(D)	AA

Table 7b. Summary Statistics for Firms Exempt From Federal Income Tax for Metropolitan Areas: 1992

[Includes only establishments with payroll. For meaning of abbreviations and symbols, see introductory text. For explanation of terms and comparability of 1987 and 1992 censuses, see appendix A. For definitions of CMSA's, MSA's, and PMSA's, see appendix D]

SIC code	Geographic area and kind of business or operation	Establishments (number)	Revenue (\$1,000)	Annual payroll (\$1,000)	First-quarter payroll (\$1,000)	Paid employees for pay period including March 12 (number)
	ALBANY-SCHENECTADY-TROY, NY MSA					
	Total -----	1 148	2 102 020	916 700	221 467	43 376
7032, 704	Camps and membership lodging -----	16	5 090	1 941	402	166
7032	Sporting and recreational camps -----	6	707	252	20	7
704	Organization hotels and lodging houses, on membership basis -----	10	4 383	1 689	382	159
792, 7991 pt., 7997, 7999 pt., 84	Selected amusement, recreation, and related services -----	68	45 459	14 488	2 795	988
792	Theatrical producers (except motion picture), bands, orchestras, and entertainers -----	16	17 275	3 581	706	271
7922	Theatrical producers (except motion picture) and miscellaneous theatrical services -----	8	15 671	2 889	567	151
7922 pt.	Producers of live theatrical productions -----	5	(D)	(D)	(D)	BB
7922 pt.	Producers of radio and television shows, except tape -----	—	—	—	—	—
7922 pt.	Artists' and entertainers' managers or agents, concert bureaus, booking agents -----	—	—	—	—	—
7922 pt.	Other theatrical services -----	3	(D)	(D)	(D)	BB
7929	Bands, orchestras, actors, and other entertainers and entertainment groups -----	8	1 604	692	139	120
7929 pt.	Dance groups and artists -----	1	(D)	(D)	(D)	AA
7929 pt.	Symphony orchestras, opera companies, and chamber music organizations -----	5	1 305	654	130	114
7929 pt.	Other music groups and artists -----	1	(D)	(D)	(D)	AA
7929 pt.	Other entertainers and entertainment groups -----	1	(D)	(D)	(D)	AA
7991 pt., 7997	Gymnasiums, athletic clubs, and membership sports and recreation clubs -----	27	20 484	8 040	1 497	409
7991 pt.	Gymnasiums and athletic clubs -----	—	—	—	—	—
7997	Membership sports and recreation clubs -----	27	20 484	8 040	1 497	409
7999 pt.	Fairs -----	6	2 358	481	20	143
84	Museums, art galleries, and botanical and zoological gardens -----	19	5 342	2 386	572	165
841	Museums and art galleries -----	17	(D)	(D)	(D)	CC
842	Arboreta and botanical or zoological gardens -----	2	(D)	(D)	(D)	AA
8011 pt., 8021 pt., 805, 6, 8, 9	Selected health services -----	116	1 318 572	615 680	150 216	26 368
8011 pt., 8021 pt.	Clinics of doctors of medicine and dentists -----	18	(D)	(D)	(D)	GG
8011 pt.	General medical clinics -----	18	(D)	(D)	(D)	GG
8021 pt.	Dental clinics -----	—	—	—	—	—
805	Nursing and personal care facilities -----	47	126 093	66 111	15 388	4 326
8051	Skilled nursing care facilities -----	17	94 112	48 712	11 681	3 038
8052	Intermediate care facilities -----	30	31 981	17 399	3 707	1 288
8059	Nursing and personal care facilities, n.e.c. -----	—	—	—	—	—
806	Hospitals -----	16	956 602	484 294	119 555	19 225
8062	General medical and surgical hospitals -----	14	(D)	(D)	(D)	JJ
8062 pt.	General medical and surgical hospitals, nongovernment -----	13	808 843	389 411	96 589	16 493
8062 pt.	General medical and surgical hospitals, government -----	1	(D)	(D)	(D)	GG
8063, 9	Specialty hospitals -----	2	(D)	(D)	(D)	GG
8063	Psychiatric hospitals -----	1	(D)	(D)	(D)	FF
8063 pt.	Psychiatric hospitals, nongovernment -----	—	—	—	—	—
8063 pt.	Psychiatric hospitals, government -----	1	(D)	(D)	(D)	FF
8069	Specialty hospitals, except psychiatric -----	1	(D)	(D)	(D)	EE
8069 pt.	Specialty hospitals, except psychiatric; nongovernment -----	1	(D)	(D)	(D)	EE
8069 pt.	Specialty hospitals, except psychiatric; government -----	—	—	—	—	—

Table 7b. Summary Statistics for Firms Exempt From Federal Income Tax for Metropolitan Areas: 1992—Con.

[Includes only establishments with payroll. For meaning of abbreviations and symbols, see introductory text. For explanation of terms and comparability of 1987 and 1992 censuses, see appendix A. For definitions of CMSA's, MSA's, and PMSA's, see appendix D]

SIC code	Geographic area and kind of business or operation	Establishments (number)	Revenue (\$1,000)	Annual payroll (\$1,000)	First-quarter payroll (\$1,000)	Paid employees for pay period including March 12 (number)
ALBANY-SCHENECTADY-TROY, NY MSA—Con.						
8011 pt.; 8021 pt.; 805, 6, 8, 9	Selected health services —Con.					
808, 9	Other health services	35	(D)	(D)	(D)	GG
808	Home health care services	9	33 417	19 320	4 497	1 027
809	Miscellaneous health and allied services, n.e.c.	26	(D)	(D)	(D)	FF
8092	Kidney dialysis centers	—	—	—	—	—
8093	Specialty outpatient facilities, n.e.c.	21	(D)	(D)	(D)	EE
8099	Health and allied services, n.e.c.	5	(D)	(D)	(D)	EE
8111 pt.	Legal aid societies and similar legal services	8	5 630	3 296	761	85
823, 4, 9	Selected educational services	54	15 461	6 150	1 480	395
823	Libraries.....	29	9 130	4 265	1 037	295
824	Vocational schools	5	2 741	813	170	43
8243	Data processing schools	—	—	—	—	—
8244	Business and secretarial schools	—	—	—	—	—
8249	Vocational schools, n.e.c.	5	2 741	813	170	43
829	Schools and educational services, n.e.c.	20	3 590	1 072	273	57
83	Social services	537	351 718	149 314	36 007	9 946
835	Child day care services	83	20 004	11 545	2 990	1 049
832, 3, 6, 9	Other social services	454	331 714	137 769	33 017	8 897
832	Individual and family social services	142	71 874	38 308	8 807	2 934
833	Job training and vocational rehabilitation services	20	29 087	10 900	2 663	815
836	Residential care	149	85 763	42 598	10 285	2 299
839	Social services, n.e.c.	143	144 990	45 963	11 262	2 849
861, 2, 4, 9	Selected membership organizations	304	161 462	52 158	12 459	2 812
861	Business associations	77	62 188	21 020	5 078	638
864	Civic, social, and fraternal associations	138	42 464	13 592	3 216	1 508
862, 9	Other membership organizations	89	56 810	17 546	4 165	666
862	Professional membership organizations	35	39 043	11 722	2 741	361
869	Membership organizations, n.e.c.	54	17 767	5 824	1 424	305
873, 4 ex. 8744	Research, testing, and consulting services, except facilities support management services	45	198 628	73 673	17 347	2 616
873	Research, development, and testing services	35	188 211	69 621	16 446	2 474
8731	Commercial physical and biological research	—	—	—	—	—
8732	Commercial economic, sociological, and educational research	3	336	91	24	3
8733	Noncommercial research organizations	32	187 875	69 530	16 422	2 471
8734	Testing laboratories	—	—	—	—	—
874 ex. 8744	Management and public relations services, except facilities support management services	10	10 417	4 052	901	142
8741	Management services	3	(D)	(D)	(D)	CC
8742	Management consulting services	2	(D)	(D)	(D)	AA
8743	Public relations services	2	(D)	(D)	(D)	AA
8748	Business consulting services, n.e.c.	3	1 246	394	95	11
BINGHAMTON, NY MSA						
	Total	212	423 917	191 358	47 998	9 637
7032, 704	Camps and membership lodging	5	(D)	(D)	(D)	AA
792, 7991 pt., 7997, 7999 pt., 84	Selected amusement, recreation, and related services	19	8 522	3 795	746	413
8011 pt.; 8021 pt.; 805, 6, 8, 9	Selected health services	24	320 156	150 898	38 715	6 479
8111 pt.	Legal aid societies and similar legal services	2	(D)	(D)	(D)	AA
823, 4, 9	Selected educational services	12	3 851	1 483	360	195
83	Social services	71	54 259	21 836	5 380	1 563
835	Child day care services	22	4 804	3 045	760	364
832, 3, 6, 9	Other social services	49	49 455	18 791	4 620	1 199
861, 2, 4, 9	Selected membership organizations	73	19 060	5 902	1 380	607
873, 4 ex. 8744	Research, testing, and consulting services, except facilities support management services	6	(D)	(D)	(D)	EE

NY-206 NEW YORK

SERVICE INDUSTRIES—GEOGRAPHIC AREA SERIES

Table 7b. Summary Statistics for Firms Exempt From Federal Income Tax for Metropolitan Areas: 1992—Con.

[Includes only establishments with payroll. For meaning of abbreviations and symbols, see introductory text. For explanation of terms and comparability of 1987 and 1992 censuses, see appendix A. For definitions of CMSA's, MSA's, and PMSA's, see appendix D]

SIC code	Geographic area and kind of business or operation	Establishments (number)	Revenue (\$1,000)	Annual payroll (\$1,000)	First-quarter payroll (\$1,000)	Paid employees for pay period including March 12 (number)
BUFFALO-NIAGARA FALLS, NY MSA						
	Total	1 044	2 480 737	1 200 131	287 694	56 725
7032, 704	Camps and membership lodging	8	1 890	528	111	84
7032	Sporting and recreational camps	6	(D)	(D)	(D)	BB
704	Organization hotels and lodging houses, on membership basis	2	(D)	(D)	(D)	AA
792, 7991 pt., 7997, 7999 pt., 84	Selected amusement, recreation, and related services	69	67 264	29 343	6 046	1 720
792	Theatrical producers (except motion picture), bands, orchestras, and entertainers	16	17 066	7 920	1 869	501
7922	Theatrical producers (except motion picture) and miscellaneous theatrical services	8	(D)	(D)	(D)	EE
7922 pt.	Producers of live theatrical productions	6	3 892	1 767	449	115
7922 pt.	Producers of radio and television shows, except tape	—	—	—	—	—
7922 pt.	Artists' and entertainers' managers or agents, concert bureaus, booking agents	—	—	—	—	—
7922 pt.	Other theatrical services	2	(D)	(D)	(D)	CC
7929	Bands, orchestras, actors, and other entertainers and entertainment groups	8	(D)	(D)	(D)	CC
7929 pt.	Dance groups and artists	3	(D)	(D)	(D)	BB
7929 pt.	Symphony orchestras, opera companies, and chamber music organizations	5	(D)	(D)	(D)	CC
7929 pt.	Other music groups and artists	—	—	—	—	—
7929 pt.	Other entertainers and entertainment groups	—	—	—	—	—
7991 pt., 7997	Gymnasiums, athletic clubs, and membership sports and recreation clubs	37	31 756	13 006	2 306	773
7991 pt.	Gymnasiums and athletic clubs	—	—	—	—	—
7997	Membership sports and recreation clubs	37	31 756	13 006	2 306	773
7999 pt.	Fairs	2	(D)	(D)	(D)	BB
84	Museums, art galleries, and botanical and zoological gardens	14	(D)	(D)	(D)	EE
841	Museums and art galleries	12	(D)	(D)	(D)	EE
842	Arboreta and botanical or zoological gardens	2	(D)	(D)	(D)	CC
8011 pt.; 8021 pt.; 805, 6, 8, 9	Selected health services	126	1 825 165	925 806	224 733	38 551
8011 pt., 8021 pt.	Clinics of doctors of medicine and dentists	16	(D)	(D)	(D)	GG
8011 pt.	General medical clinics	16	(D)	(D)	(D)	GG
8021 pt.	Dental clinics	—	—	—	—	—
805	Nursing and personal care facilities	46	157 935	82 026	19 748	5 234
8051	Skilled nursing care facilities	23	121 689	63 893	15 324	4 153
8052	Intermediate care facilities	22	(D)	(D)	(D)	FF
8059	Nursing and personal care facilities, n.e.c.	1	(D)	(D)	(D)	CC
806	Hospitals	26	1 494 748	785 761	191 616	30 378
8062	General medical and surgical hospitals	21	(D)	(D)	(D)	JJ
8062 pt.	General medical and surgical hospitals, nongovernment	19	919 430	455 131	109 765	19 426
8062 pt.	General medical and surgical hospitals, government	2	(D)	(D)	(D)	HH
8063, 9	Specialty hospitals	5	(D)	(D)	(D)	II
8063	Psychiatric hospitals	3	(D)	(D)	(D)	GG
8063 pt.	Psychiatric hospitals, nongovernment	—	—	—	—	—
8063 pt.	Psychiatric hospitals, government	3	(D)	(D)	(D)	GG
8069	Specialty hospitals, except psychiatric	2	(D)	(D)	(D)	HH
8069 pt.	Specialty hospitals, except psychiatric; nongovernment	1	(D)	(D)	(D)	GG
8069 pt.	Specialty hospitals, except psychiatric; government	1	(D)	(D)	(D)	GG
808, 9	Other health services	38	(D)	(D)	(D)	GG
808	Home health care services	9	25 463	11 369	2 572	793
809	Miscellaneous health and allied services, n.e.c.	29	(D)	(D)	(D)	FF
8092	Kidney dialysis centers	—	—	—	—	—
8093	Specialty outpatient facilities, n.e.c.	26	19 428	10 510	2 251	607
8099	Health and allied services, n.e.c.	3	(D)	(D)	(D)	AA
8111 pt.	Legal aid societies and similar legal services	11	12 033	5 828	1 358	198
823, 4, 9	Selected educational services	33	7 014	3 248	817	371
823	Libraries	12	2 367	1 268	290	128
824	Vocational schools	5	1 087	405	118	53
8243	Data processing schools	—	—	—	—	—
8244	Business and secretarial schools	—	—	—	—	—
8249	Vocational schools, n.e.c.	5	1 087	405	118	53
829	Schools and educational services, n.e.c.	16	3 560	1 575	409	190
83	Social services	464	335 603	152 747	35 670	10 603
835	Child day care services	65	16 617	9 615	2 321	894
832, 3, 6, 9	Other social services	399	318 986	143 132	33 349	9 709
832	Individual and family social services	162	125 501	64 869	15 597	4 311
833	Job training and vocational rehabilitation services	41	40 209	18 423	3 950	1 449
836	Residential care	111	68 879	35 103	8 226	2 388
839	Social services, n.e.c.	85	84 397	24 737	5 576	1 561
861, 2, 4, 9	Selected membership organizations	292	83 947	25 688	6 139	2 404
861	Business associations	56	21 068	6 506	1 583	300
864	Civic, social, and fraternal associations	185	39 498	12 583	3 002	1 610
862, 9	Other membership organizations	51	23 381	6 599	1 554	494
862	Professional membership organizations	18	8 085	1 475	366	72
869	Membership organizations, n.e.c.	33	15 296	5 124	1 188	422

Table 7b. Summary Statistics for Firms Exempt From Federal Income Tax for Metropolitan Areas: 1992—Con.

[Includes only establishments with payroll. For meaning of abbreviations and symbols, see introductory text. For explanation of terms and comparability of 1987 and 1992 censuses, see appendix A. For definitions of CMSA's, MSA's, and PMSA's, see appendix D]

SIC code	Geographic area and kind of business or operation	Establishments (number)	Revenue (\$1,000)	Annual payroll (\$1,000)	First-quarter payroll (\$1,000)	Paid employees for pay period including March 12 (number)
BUFFALO-NIAGARA FALLS, NY MSA—Con.						
873, 4 ex. 8744	Research, testing, and consulting services, except facilities support management services -----	41	147 821	56 943	12 820	2 794
873	Research, development, and testing services -----	28	140 741	54 288	12 182	2 705
8731	Commercial physical and biological research -----	2	(D)	(D)	(D)	BB
8732	Commercial economic, sociological, and educational research -----	—	—	—	—	—
8733	Noncommercial research organizations -----	24	(D)	(D)	(D)	HH
8734	Testing laboratories -----	2	(D)	(D)	(D)	AA
874 ex. 8744	Management and public relations services, except facilities support management services -----	13	7 080	2 655	638	89
8741	Management services -----	3	(D)	(D)	(D)	BB
8742	Management consulting services -----	4	2 726	1 107	266	43
8743	Public relations services -----	1	(D)	(D)	(D)	AA
8748	Business consulting services, n.e.c. -----	5	1 798	139	31	5
ELMIRA, NY MSA						
Total -----		120	199 526	98 069	23 901	4 982
7032, 704	Camps and membership lodging -----	—	—	—	—	—
792, 7991 pt., 7997, 7999 pt., 84	Selected amusement, recreation, and related services -----	8	5 123	1 964	350	102
8011 pt.; 8021 pt.; 805, 6, 8, 9	Selected health services -----	18	161 131	82 020	20 232	3 601
8111 pt.	Legal aid societies and similar legal services -----	2	(D)	(D)	(D)	AA
823, 4, 9	Selected educational services -----	1	(D)	(D)	(D)	AA
83	Social services -----	55	25 649	11 520	2 680	1 011
835	Child day care services -----	11	1 950	1 153	273	103
832, 3, 6, 9	Other social services -----	44	23 699	10 367	2 407	908
861, 2, 4, 9	Selected membership organizations -----	33	6 292	2 009	505	245
873, 4 ex. 8744	Research, testing, and consulting services, except facilities support management services -----	3	(D)	(D)	(D)	AA
GLENS FALLS, NY MSA						
Total -----		143	159 107	73 907	17 752	3 823
7032, 704	Camps and membership lodging -----	4	1 831	708	115	20
792, 7991 pt., 7997, 7999 pt., 84	Selected amusement, recreation, and related services -----	13	6 199	2 036	338	104
8011 pt.; 8021 pt.; 805, 6, 8, 9	Selected health services -----	16	125 852	60 369	14 680	2 940
8111 pt.	Legal aid societies and similar legal services -----	—	—	—	—	—
823, 4, 9	Selected educational services -----	11	(D)	(D)	(D)	BB
83	Social services -----	59	18 047	8 399	2 043	581
835	Child day care services -----	12	1 146	604	180	76
832, 3, 6, 9	Other social services -----	47	16 901	7 795	1 863	505
861, 2, 4, 9	Selected membership organizations -----	39	5 669	1 662	387	111
873, 4 ex. 8744	Research, testing, and consulting services, except facilities support management services -----	1	(D)	(D)	(D)	AA
JAMESTOWN, NY MSA						
Total -----		160	220 464	86 728	20 983	5 989
7032, 704	Camps and membership lodging -----	5	(D)	(D)	(D)	BB
792, 7991 pt., 7997, 7999 pt., 84	Selected amusement, recreation, and related services -----	11	3 077	1 237	250	98
8011 pt.; 8021 pt.; 805, 6, 8, 9	Selected health services -----	8	115 122	55 789	13 895	3 087
8111 pt.	Legal aid societies and similar legal services -----	1	(D)	(D)	(D)	AA
823, 4, 9	Selected educational services -----	15	1 566	628	157	75
83	Social services -----	43	(D)	(D)	(D)	GG
835	Child day care services -----	4	(D)	(D)	(D)	BB
832, 3, 6, 9	Other social services -----	39	71 527	20 761	4 791	1 926
861, 2, 4, 9	Selected membership organizations -----	71	22 361	5 193	1 247	585
873, 4 ex. 8744	Research, testing, and consulting services, except facilities support management services -----	6	(D)	(D)	(D)	CC

NY-208 NEW YORK

SERVICE INDUSTRIES—GEOGRAPHIC AREA SERIES

Table 7b. Summary Statistics for Firms Exempt From Federal Income Tax for Metropolitan Areas: 1992—Con.

[Includes only establishments with payroll. For meaning of abbreviations and symbols, see introductory text. For explanation of terms and comparability of 1987 and 1992 censuses, see appendix A. For definitions of CMSA's, MSA's, and PMSA's, see appendix D]

SIC code	Geographic area and kind of business or operation	Establishments (number)	Revenue (\$1,000)	Annual payroll (\$1,000)	First-quarter payroll (\$1,000)	Paid employees for pay period including March 12 (number)
	NEW YORK—NORTHERN NEW JERSEY—LONG ISLAND, NY—NJ—CT—PA CMSA					
	Total	15 008	52 822 858	24 483 198	5 941 670	869 864
7032, 704	Camps and membership lodging	83	(D)	(D)	(D)	FF
7032	Sporting and recreational camps	58	34 499	10 326	1 250	348
704	Organization hotels and lodging houses, on membership basis	25	(D)	(D)	(D)	EE
792, 7991 pt., 7997, 7999 pt., 84	Selected amusement, recreation, and related services	1 250	(D)	(D)	(D)	KK
792	Theatrical producers (except motion picture), bands, orchestras, and entertainers	376	572 523	249 194	67 659	12 680
7922	Theatrical producers (except motion picture) and miscellaneous theatrical services	208	(D)	(D)	(D)	II
7922 pt.	Producers of live theatrical productions	155	127 592	50 562	12 943	3 498
7922 pt.	Producers of radio and television shows, except tape	7	(D)	(D)	(D)	BB
7922 pt.	Artists' and entertainers' managers or agents, concert bureaus, booking agents	13	5 920	1 075	226	41
7922 pt.	Other theatrical services	33	165 543	66 407	14 934	2 316
7929	Bands, orchestras, actors, and other entertainers and entertainment groups	168	(D)	(D)	(D)	II
7929 pt.	Dance groups and artists	59	60 578	25 268	7 257	1 209
7929 pt.	Symphony orchestras, opera companies, and chamber music organizations	70	194 699	100 900	31 156	5 333
7929 pt.	Other music groups and artists	28	(D)	(D)	(D)	CC
7929 pt.	Other entertainers and entertainment groups	11	(D)	(D)	(D)	BB
7991 pt., 7997	Gymnasiums, athletic clubs, and membership sports and recreation clubs	602	704 681	281 326	48 220	11 827
7991 pt.	Gymnasiums and athletic clubs	15	41 200	16 151	4 112	884
7997	Membership sports and recreation clubs	587	663 481	265 175	44 108	10 943
7999 pt.	Fairs	7	(D)	(D)	(D)	BB
84	Museums, art galleries, and botanical and zoological gardens	265	581 287	239 994	55 932	11 634
841	Museums and art galleries	229	(D)	(D)	(D)	II
842	Arboreta and botanical or zoological gardens	36	(D)	(D)	(D)	GG
8011 pt., 8021 pt., 805, 6, 8, 9	Selected health services	1 622	36 495 160	18 903 968	4 627 883	598 867
8011 pt., 8021 pt.	Clinics of doctors of medicine and dentists	137	(D)	(D)	(D)	JJ
8011 pt.	General medical clinics	132	(D)	(D)	(D)	JJ
8021 pt.	Dental clinics	5	1 803	1 303	236	44
805	Nursing and personal care facilities	533	(D)	(D)	(D)	LL
8051	Skilled nursing care facilities	202	2 118 874	1 107 119	265 372	45 032
8052	Intermediate care facilities	304	340 987	182 425	46 288	10 779
8059	Nursing and personal care facilities, n.e.c.	27	(D)	(D)	(D)	FF
806	Hospitals	282	(D)	(D)	(D)	MM
8062	General medical and surgical hospitals	210	27 449 248	13 745 244	3 381 961	400 654
8062 pt.	General medical and surgical hospitals, nongovernment	180	22 098 635	10 793 708	2 634 410	322 507
8062 pt.	General medical and surgical hospitals, government	30	5 350 613	2 951 536	747 551	78 147
8063, 9	Specialty hospitals	72	(D)	(D)	(D)	LL
8063	Psychiatric hospitals	44	1 715 523	1 246 341	307 075	36 883
8063 pt.	Psychiatric hospitals, nongovernment	13	(D)	(D)	(D)	II
8063 pt.	Psychiatric hospitals, government	31	(D)	(D)	(D)	KK
8069	Specialty hospitals, except psychiatric	28	(D)	(D)	(D)	JJ
8069 pt.	Specialty hospitals, except psychiatric; nongovernment	21	(D)	(D)	(D)	JJ
8069 pt.	Specialty hospitals, except psychiatric; government	7	(D)	(D)	(D)	II
808, 9	Other health services	670	(D)	(D)	(D)	LL
808	Home health care services	190	(D)	(D)	(D)	LL
809	Miscellaneous health and allied services, n.e.c.	480	(D)	(D)	(D)	JJ
8092	Kidney dialysis centers	8	(D)	(D)	(D)	EE
8093	Specialty outpatient facilities, n.e.c.	415	541 828	283 822	69 101	12 875
8099	Health and allied services, n.e.c.	57	(D)	(D)	(D)	HH
8111 pt.	Legal aid societies and similar legal services	135	243 198	151 783	36 884	3 956
823, 4, 9	Selected educational services	686	606 536	201 432	48 269	11 918
823	Libraries	248	(D)	(D)	(D)	II
824	Vocational schools	77	(D)	(D)	(D)	FF
8243	Data processing schools	1	(D)	(D)	(D)	BB
8244	Business and secretarial schools	8	(D)	(D)	(D)	BB
8249	Vocational schools, n.e.c.	68	35 315	12 231	3 064	638
829	Schools and educational services, n.e.c.	361	(D)	(D)	(D)	II
83	Social services	6 597	7 989 246	2 715 349	644 292	151 571
835	Child day care services	1 410	(D)	(D)	(D)	JJ
832, 3, 6, 9	Other social services	5 187	(D)	(D)	(D)	MM
832	Individual and family social services	2 292	(D)	(D)	(D)	LL
833	Job training and vocational rehabilitation services	386	(D)	(D)	(D)	JJ
836	Residential care	1 094	(D)	(D)	(D)	KK
839	Social services, n.e.c.	1 415	3 140 520	650 983	147 624	27 708
861, 2, 4, 9	Selected membership organizations	4 108	3 631 428	1 027 974	245 920	45 390
861	Business associations	832	(D)	(D)	(D)	II
864	Civic, social, and fraternal associations	2 210	(D)	(D)	(D)	KK
862, 9	Other membership organizations	1 066	(D)	(D)	(D)	JJ
862	Professional membership organizations	431	(D)	(D)	(D)	HH
869	Membership organizations, n.e.c.	635	(D)	(D)	(D)	II

Table 7b. **Summary Statistics for Firms Exempt From Federal Income Tax for Metropolitan Areas: 1992—Con.**

[Includes only establishments with payroll. For meaning of abbreviations and symbols, see introductory text. For explanation of terms and comparability of 1987 and 1992 censuses, see appendix A. For definitions of CMSA's, MSA's, and PMSA's, see appendix D]

SIC code	Geographic area and kind of business or operation	Establishments (number)	Revenue (\$1,000)	Annual payroll (\$1,000)	First-quarter payroll (\$1,000)	Paid employees for pay period including March 12 (number)
NEW YORK—NORTHERN NEW JERSEY—LONG ISLAND, NY—NJ—CT—PA CMSA—Con.						
873, 4 ex. 8744	Research, testing, and consulting services, except facilities support management services -----	527	1 939 599	694 581	163 804	21 246
873	Research, development, and testing services -----	394	1 254 851	520 236	123 301	16 649
8731	Commercial physical and biological research -----	30	337 097	183 749	44 743	4 037
8732	Commercial economic, sociological, and educational research ----	52	(D)	(D)	(D)	EE
8733	Noncommercial research organizations -----	304	843 075	298 471	69 428	11 321
8734	Testing laboratories -----	8	(D)	(D)	(D)	FF
874 ex. 8744	Management and public relations services, except facilities support management services -----	133	684 748	174 345	40 503	4 597
8741	Management services -----	33	(D)	(D)	(D)	FF
8742	Management consulting services -----	37	31 797	12 958	2 322	206
8743	Public relations services -----	11	3 187	1 098	280	36
8748	Business consulting services, n.e.c. -----	52	(D)	(D)	(D)	HH
Bergen—Passaic, NJ PMSA						
Total -----		685	1 999 677	929 709	230 330	34 902
(See appropriate State for SIC detail.)						
Bridgeport, CT PMSA						
Total -----		323	741 732	352 807	87 728	14 109
(See appropriate State for SIC detail.)						
Danbury, CT PMSA						
Total -----		186	375 171	180 997	44 425	7 048
(See appropriate State for SIC detail.)						
Dutchess County, NY PMSA						
Total -----		298	572 268	280 423	68 755	11 729
7032, 704	Camps and membership lodging -----	7	4 902	1 765	249	44
792, 7991 pt., 7997, 7999 pt., 84	Selected amusement, recreation, and related services -----	25	17 530	6 235	1 330	387
8011 pt.; 8021 pt.; 805, 6, 8, 9	Selected health services -----	48	458 076	233 052	57 654	7 895
8111 pt.	Legal aid societies and similar legal services -----	2	(D)	(D)	(D)	BB
823, 4, 9	Selected educational services -----	23	(D)	(D)	(D)	CC
83	Social services -----	129	65 370	29 957	7 344	2 586
835	Child day care services -----	29	4 983	2 770	695	267
832, 3, 6, 9	Other social services -----	100	60 387	27 187	6 649	2 319
861, 2, 4, 9	Selected membership organizations -----	59	18 285	5 902	1 328	602
873, 4 ex. 8744	Research, testing, and consulting services, except facilities support management services -----	5	(D)	(D)	(D)	BB
Jersey City, NJ PMSA						
Total -----		212	812 704	381 990	94 501	15 166
(See appropriate State for SIC detail.)						
Middlesex—Somerset—Hunterdon, NJ PMSA						
Total -----		567	1 551 538	737 797	178 974	29 341
(See appropriate State for SIC detail.)						
Monmouth—Ocean, NJ PMSA						
Total -----		529	1 364 999	614 238	146 074	25 658
(See appropriate State for SIC detail.)						

NY—210 NEW YORK

SERVICE INDUSTRIES—GEOGRAPHIC AREA SERIES

Table 7b. Summary Statistics for Firms Exempt From Federal Income Tax for Metropolitan Areas: 1992—Con.

[Includes only establishments with payroll. For meaning of abbreviations and symbols, see introductory text. For explanation of terms and comparability of 1987 and 1992 censuses, see appendix A. For definitions of CMSA's, MSA's, and PMSA's, see appendix D]

SIC code	Geographic area and kind of business or operation	Establishments (number)	Revenue (\$1,000)	Annual payroll (\$1,000)	First-quarter payroll (\$1,000)	Paid employees for pay period including March 12 (number)
	NEW YORK—NORTHERN NEW JERSEY—LONG ISLAND, NY—NJ—CT—PA CMSA—Con.					
	Nassau—Suffolk, NY PMSA					
	Total	1 620	5 103 659	2 571 649	628 329	88 859
7032, 704	Camps and membership lodging	8	1 234	475	40	59
7032	Sporting and recreational camps	6	(D)	(D)	(D)	BB
704	Organization hotels and lodging houses, on membership basis	2	(D)	(D)	(D)	AA
792, 7991 pt., 7997, 7999 pt., 84	Selected amusement, recreation, and related services	190	203 259	76 268	12 668	3 313
792	Theatrical producers (except motion picture), bands, orchestras, and entertainers	13	7 189	2 475	537	212
7922	Theatrical producers (except motion picture) and miscellaneous theatrical services	7	3 641	1 395	210	61
7922 pt.	Producers of live theatrical productions	7	3 641	1 395	210	61
7922 pt.	Producers of radio and television shows, except tape	—	—	—	—	—
7922 pt.	Artists' and entertainers' managers or agents, concert bureaus, booking agents	—	—	—	—	—
7922 pt.	Other theatrical services	—	—	—	—	—
7929	Bands, orchestras, actors, and other entertainers and entertainment groups	6	3 548	1 080	327	151
7929 pt.	Dance groups and artists	1	(D)	(D)	(D)	AA
7929 pt.	Symphony orchestras, opera companies, and chamber music organizations	5	(D)	(D)	(D)	CC
7929 pt.	Other music groups and artists	—	—	—	—	—
7929 pt.	Other entertainers and entertainment groups	—	—	—	—	—
7991 pt., 7997	Gymnasiums, athletic clubs, and membership sports and recreation clubs	139	181 187	68 110	10 790	2 745
7991 pt.	Gymnasiums and athletic clubs	1	(D)	(D)	(D)	AA
7997	Membership sports and recreation clubs	138	(D)	(D)	(D)	HH
7999 pt.	Fairs	—	—	—	—	—
84	Museums, art galleries, and botanical and zoological gardens	38	14 883	5 683	1 341	356
841	Museums and art galleries	33	(D)	(D)	(D)	EE
842	Arboreta and botanical or zoological gardens	5	(D)	(D)	(D)	BB
8011 pt.; 8021 pt.; 805, 6, 8, 9	Selected health services	175	3 620 010	1 914 018	476 620	60 916
8011 pt., 8021 pt.	Clinics of doctors of medicine and dentists	7	24 723	14 669	3 753	553
8011 pt.	General medical clinics	7	24 723	14 669	3 753	553
8021 pt.	Dental clinics	—	—	—	—	—
805	Nursing and personal care facilities	76	262 374	139 063	33 435	6 200
8051	Skilled nursing care facilities	12	179 380	94 983	23 007	3 575
8052	Intermediate care facilities	61	(D)	(D)	(D)	GG
8059	Nursing and personal care facilities, n.e.c.	3	(D)	(D)	(D)	CC
806	Hospitals	29	3 145 463	1 682 301	420 000	50 688
8062	General medical and surgical hospitals	23	2 859 983	1 466 790	365 939	44 653
8062 pt.	General medical and surgical hospitals, nongovernment	20	2 187 660	1 133 360	279 746	35 420
8062 pt.	General medical and surgical hospitals, government	3	672 323	333 430	86 193	9 233
8063, 9	Specialty hospitals	6	285 480	215 511	54 061	6 035
8063	Psychiatric hospitals	4	(D)	(D)	(D)	HH
8063 pt.	Psychiatric hospitals, nongovernment	—	—	—	—	—
8063 pt.	Psychiatric hospitals, government	4	(D)	(D)	(D)	HH
8069	Specialty hospitals, except psychiatric	2	(D)	(D)	(D)	GG
8069 pt.	Specialty hospitals, except psychiatric; nongovernment	1	(D)	(D)	(D)	GG
8069 pt.	Specialty hospitals, except psychiatric; government	1	(D)	(D)	(D)	GG
808, 9	Other health services	63	187 450	77 985	19 432	3 475
808	Home health care services	18	(D)	(D)	(D)	GG
809	Miscellaneous health and allied services, n.e.c.	45	(D)	(D)	(D)	GG
8092	Kidney dialysis centers	1	(D)	(D)	(D)	BB
8093	Specialty outpatient facilities, n.e.c.	40	80 240	32 440	8 380	1 497
8099	Health and allied services, n.e.c.	4	(D)	(D)	(D)	EE
8111 pt.	Legal aid societies and similar legal services	10	13 164	9 030	2 080	258
823, 4, 9	Selected educational services	53	46 718	20 987	5 215	1 250
823	Libraries	30	30 838	15 237	3 712	903
824	Vocational schools	5	(D)	(D)	(D)	BB
8243	Data processing schools	—	—	—	—	—
8244	Business and secretarial schools	—	—	—	—	—
8249	Vocational schools, n.e.c.	5	(D)	(D)	(D)	BB
829	Schools and educational services, n.e.c.	18	(D)	(D)	(D)	EE
83	Social services	706	512 508	232 114	56 874	12 534
835	Child day care services	163	51 327	28 361	7 039	2 115
832, 3, 6, 9	Other social services	543	461 181	203 753	49 835	10 419
832	Individual and family social services	250	128 610	66 678	15 944	3 735
833	Job training and vocational rehabilitation services	25	29 341	14 909	3 668	726
836	Residential care	164	165 387	83 726	20 833	4 043
839	Social services, n.e.c.	104	137 843	38 440	9 390	1 915

Table 7b. Summary Statistics for Firms Exempt From Federal Income Tax for Metropolitan Areas: 1992—Con.

[Includes only establishments with payroll. For meaning of abbreviations and symbols, see introductory text. For explanation of terms and comparability of 1987 and 1992 censuses, see appendix A. For definitions of CMSA's, MSA's, and PMSA's, see appendix D]

SIC code	Geographic area and kind of business or operation	Establishments (number)	Revenue (\$1,000)	Annual payroll (\$1,000)	First-quarter payroll (\$1,000)	Paid employees for pay period including March 12 (number)
	NEW YORK—NORTHERN NEW JERSEY—LONG ISLAND, NY—NJ—CT—PA CMSA—Con.					
	Nassau—Suffolk, NY PMSA—Con.					
861, 2, 4, 9	Selected membership organizations -----	431	218 749	64 206	14 930	3 703
861	Business associations -----	78	36 744	10 018	2 415	341
864	Civic, social, and fraternal associations -----	245	73 723	21 172	4 934	1 798
862, 9	Other membership organizations -----	108	108 282	33 016	7 581	1 564
862	Professional membership organizations -----	46	48 030	17 402	4 040	572
869	Membership organizations, n.e.c. -----	62	60 252	15 614	3 541	992
873, 4 ex. 8744	Research, testing, and consulting services, except facilities support management services -----	47	488 017	254 551	59 902	6 826
873	Research, development, and testing services -----	42	482 344	251 523	59 366	6 787
8731	Commercial physical and biological research -----	4	(D)	(D)	(D)	HH
8732	Commercial economic, sociological, and educational research -----	3	680	30	5	3
8733	Noncommercial research organizations -----	32	(D)	(D)	(D)	GG
8734	Testing laboratories -----	3	(D)	(D)	(D)	FF
874 ex. 8744	Management and public relations services, except facilities support management services -----	5	5 673	3 028	536	39
8741	Management services -----	—	—	—	—	—
8742	Management consulting services -----	1	(D)	(D)	(D)	AA
8743	Public relations services -----	1	(D)	(D)	(D)	AA
8748	Business consulting services, n.e.c. -----	3	(D)	(D)	(D)	BB
	New Haven—Meriden, CT PMSA					
	Total -----	565	1 541 483	664 102	161 321	24 852
	(See appropriate State for SIC detail.)					
	New York, NY PMSA					
	Total -----	7 358	31 445 645	14 523 610	3 517 255	495 837
7032, 704	Camps and membership lodging -----	30	23 800	8 049	1 320	264
7032	Sporting and recreational camps -----	20	11 467	4 361	453	85
704	Organization hotels and lodging houses, on membership basis -----	10	12 333	3 688	867	179
792, 7991 pt., 7997, 7999 pt., 84	Selected amusement, recreation, and related services -----	539	1 196 843	512 449	124 978	23 187
792	Theatrical producers (except motion picture), bands, orchestras, and entertainers -----	260	479 573	217 723	60 498	9 914
7922	Theatrical producers (except motion picture) and miscellaneous theatrical services -----	146	236 203	97 181	23 629	4 092
7922 pt.	Producers of live theatrical productions -----	110	(D)	(D)	(D)	GG
7922 pt.	Producers of radio and television shows, except tape -----	7	(D)	(D)	(D)	BB
7922 pt.	Artists' and entertainers' managers or agents, concert bureaus, booking agents -----	10	(D)	(D)	(D)	BB
7922 pt.	Other theatrical services -----	19	142 099	61 173	13 883	1 719
7929	Bands, orchestras, actors, and other entertainers and entertainment groups -----	114	243 370	120 542	36 869	5 822
7929 pt.	Dance groups and artists -----	48	56 796	24 180	6 925	1 131
7929 pt.	Symphony orchestras, opera companies, and chamber music organizations -----	37	174 530	92 830	29 136	4 508
7929 pt.	Other music groups and artists -----	22	8 895	2 813	670	155
7929 pt.	Other entertainers and entertainment groups -----	7	3 149	719	138	28
7991 pt., 7997	Gymnasiums, athletic clubs, and membership sports and recreation clubs -----	142	(D)	(D)	(D)	HH
7991 pt.	Gymnasiums and athletic clubs -----	11	(D)	(D)	(D)	FF
7997	Membership sports and recreation clubs -----	131	159 986	66 675	10 883	2 451
7999 pt.	Fairs -----	3	(D)	(D)	(D)	BB
84	Museums, art galleries, and botanical and zoological gardens -----	134	515 434	212 028	49 589	10 033
841	Museums and art galleries -----	120	416 759	170 603	40 233	8 435
842	Arboreta and botanical or zoological gardens -----	14	98 675	41 425	9 356	1 598

NY-212 NEW YORK

SERVICE INDUSTRIES—GEOGRAPHIC AREA SERIES

Table 7b. Summary Statistics for Firms Exempt From Federal Income Tax for Metropolitan Areas: 1992—Con.

[Includes only establishments with payroll. For meaning of abbreviations and symbols, see introductory text. For explanation of terms and comparability of 1987 and 1992 censuses, see appendix A. For definitions of CMSA's, MSA's, and PMSA's, see appendix D]

SIC code	Geographic area and kind of business or operation	Establishments (number)	Revenue (\$1,000)	Annual payroll (\$1,000)	First-quarter payroll (\$1,000)	Paid employees for pay period including March 12 (number)
NEW YORK—NORTHERN NEW JERSEY—LONG ISLAND, NY—NJ—CT—PA CMSA—Con.						
New York, NY PMSA —Con.						
8011 pt.; 8021 pt.; 805, 6, 8, 9	Selected health services -----	812	20 740 468	11 058 022	2 694 429	336 456
8011 pt., 8021 pt.	Clinics of doctors of medicine and dentists -----	81	592 626	347 639	82 182	8 834
8011 pt. 8021 pt.	General medical clinics -----	77	(D)	(D)	(D)	II
	Dental clinics -----	4	(D)	(D)	(D)	BB
805	Nursing and personal care facilities -----	277	1 622 565	843 960	204 972	34 078
8051	Skilled nursing care facilities -----	98	728 156	728 156	174 770	27 372
8052	Intermediate care facilities -----	166	199 853	108 106	28 267	6 367
8059	Nursing and personal care facilities, n.e.c. -----	13	24 753	7 698	1 935	339
806	Hospitals -----	111	16 639 622	8 709 256	2 135 076	236 501
8062	General medical and surgical hospitals -----	84	14 831 621	7 651 407	1 875 535	205 962
8062 pt.	General medical and surgical hospitals, nongovernment -----	65	10 914 876	5 501 509	1 331 953	148 648
8062 pt. 8063, 9	General medical and surgical hospitals, government -----	19	3 916 745	2 149 898	543 582	57 314
8063	Specialty hospitals -----	27	1 808 001	1 057 849	259 541	30 539
8063	Psychiatric hospitals -----	15	810 851	594 968	145 693	17 913
8063 pt.	Psychiatric hospitals, nongovernment -----	4	162 219	90 827	23 153	2 874
8063 pt.	Psychiatric hospitals, government -----	11	648 632	504 141	122 540	15 039
8069	Specialty hospitals, except psychiatric -----	12	997 150	462 881	113 848	12 626
8069 pt.	Specialty hospitals, except psychiatric; nongovernment -----	9	779 870	352 140	84 007	8 156
8069 pt.	Specialty hospitals, except psychiatric; government -----	3	217 280	110 741	29 841	4 470
808, 9	Other health services -----	343	1 885 655	1 157 167	272 199	57 043
808	Home health care services -----	93	1 385 493	915 476	213 652	46 939
809	Miscellaneous health and allied services, n.e.c. -----	250	500 162	241 691	58 547	10 104
8092	Kidney dialysis centers -----	7	(D)	(D)	(D)	EE
8093	Specialty outpatient facilities, n.e.c. -----	222	320 349	177 634	42 930	7 898
8099	Health and allied services, n.e.c. -----	21	(D)	(D)	(D)	GG
8111 pt.	Legal aid societies and similar legal services -----	77	201 395	124 413	30 427	3 170
823, 4, 9	Selected educational services -----	380	471 540	143 454	34 186	7 883
823	Libraries -----	133	157 032	78 317	18 020	3 888
824	Vocational schools -----	47	33 750	11 820	2 827	597
8243	Data processing schools -----	1	(D)	(D)	(D)	BB
8244	Business and secretarial schools -----	7	(D)	(D)	(D)	BB
8249	Vocational schools, n.e.c. -----	39	(D)	(D)	(D)	EE
829	Schools and educational services, n.e.c. -----	200	280 758	53 317	13 339	3 398
83	Social services -----	3 356	5 478 680	1 737 921	407 740	90 320
835	Child day care services -----	685	396 947	223 925	52 405	13 809
832, 3, 6, 9	Other social services -----	2 671	5 081 733	1 513 996	355 335	76 511
832	Individual and family social services -----	1 195	1 819 403	594 872	142 260	33 253
833	Job training and vocational rehabilitation services -----	197	260 210	139 448	34 071	8 402
836	Residential care -----	465	703 247	297 873	72 167	15 002
839	Social services, n.e.c. -----	814	2 298 873	481 803	106 837	19 854
861, 2, 4, 9	Selected membership organizations -----	1 837	2 353 630	661 991	159 302	24 493
861	Business associations -----	410	990 057	217 832	53 274	4 923
864	Civic, social, and fraternal associations -----	923	674 015	256 409	61 330	13 569
862, 9	Other membership organizations -----	504	689 558	187 750	44 698	6 001
862	Professional membership organizations -----	203	373 032	99 723	24 096	2 631
869	Membership organizations, n.e.c. -----	301	316 526	88 027	20 602	3 370
873, 4 ex. 8744	Research, testing, and consulting services, except facilities support management services -----	327	979 289	277 311	64 873	10 064
873	Research, development, and testing services -----	254	688 452	235 437	56 135	8 931
8731	Commercial physical and biological research -----	17	(D)	(D)	(D)	EE
8732	Commercial economic, sociological, and educational research -----	37	(D)	(D)	(D)	CC
8733	Noncommercial research organizations -----	198	(D)	(D)	(D)	II
8734	Testing laboratories -----	2	(D)	(D)	(D)	AA
874 ex. 8744	Management and public relations services, except facilities support management services -----	73	290 837	41 874	8 738	1 133
8741	Management services -----	12	14 003	4 213	986	225
8742	Management consulting services -----	27	20 605	7 583	1 345	149
8743	Public relations services -----	5	2 143	594	135	19
8748	Business consulting services, n.e.c. -----	29	254 086	29 484	6 272	740
Newark, NJ PMSA						
Total -----		1 356	4 321 336	1 966 664	476 404	73 496

(See appropriate State for SIC detail.)

Table 7b. **Summary Statistics for Firms Exempt From Federal Income Tax for Metropolitan Areas: 1992—Con.**

[Includes only establishments with payroll. For meaning of abbreviations and symbols, see introductory text. For explanation of terms and comparability of 1987 and 1992 censuses, see appendix A. For definitions of CMSA's, MSA's, and PMSA's, see appendix D]

SIC code	Geographic area and kind of business or operation	Establishments (number)	Revenue (\$1,000)	Annual payroll (\$1,000)	First-quarter payroll (\$1,000)	Paid employees for pay period including March 12 (number)
	NEW YORK—NORTHERN NEW JERSEY—LONG ISLAND, NY—NJ—CT—PA CMSA—Con.					
	Newburgh, NY—PA PMSA					
	Total	252	385 680	191 808	46 036	7 715
7032, 704	Camps and membership lodging	5	(D)	(D)	(D)	BB
792, 7991 pt., 7997, 7999 pt., 84	Selected amusement, recreation, and related services	20	11 482	4 286	685	151
8011 pt.; 8021 pt.; 805, 6, 8, 9	Selected health services	33	265 657	147 080	36 063	5 130
8111 pt.	Legal aid societies and similar legal services	2	(D)	(D)	(D)	BB
823, 4, 9	Selected educational services	16	14 118	5 749	1 197	446
83	Social services	101	50 361	23 308	5 662	1 364
835	Child day care services	21	2 320	1 448	367	197
832, 3, 6, 9	Other social services	80	48 041	21 860	5 295	1 167
861, 2, 4, 9	Selected membership organizations	73	37 572	8 877	1 943	557
873, 4 ex. 8744	Research, testing, and consulting services, except facilities support management services	2	(D)	(D)	(D)	AA
	Stamford—Norwalk, CT PMSA					
	Total	488	864 802	382 697	90 154	14 124
	(See appropriate State for SIC detail.)					
	Trenton, NJ PMSA					
	Total	421	1 360 553	525 432	126 799	20 197
	(See appropriate State for SIC detail.)					
	Waterbury, CT PMSA					
	Total	148	381 611	179 275	44 585	6 831
	(See appropriate State for SIC detail.)					
	ROCHESTER, NY MSA					
	Total	952	2 028 480	959 380	233 580	46 190
7032, 704	Camps and membership lodging	14	2 331	558	100	32
792, 7991 pt., 7997, 7999 pt., 84	Selected amusement, recreation, and related services	79	75 912	31 697	6 598	1 851
8011 pt.; 8021 pt.; 805, 6, 8, 9	Selected health services	124	1 515 244	767 440	189 132	32 790
8011 pt., 8021 pt., 805	Clinics of doctors of medicine and dentists	14	52 646	16 553	3 777	701
806	Nursing and personal care facilities	57	140 167	76 823	18 824	4 802
8062	Hospitals	20	1 219 609	622 027	153 500	24 655
8063, 9	General medical and surgical hospitals	17	1 078 425	524 713	128 567	21 411
808, 9	Specialty hospitals	3	141 184	97 314	24 933	3 244
8111 pt.	Other health services	33	102 822	52 037	13 031	2 632
823, 4, 9	Legal aid societies and similar legal services	9	6 834	4 048	938	140
83	Selected educational services	47	7 804	3 049	731	362
835	Social services	434	308 498	119 725	28 252	8 182
832, 3, 6, 9	Child day care services	95	19 330	10 819	2 790	1 117
832	Other social services	339	289 168	108 906	25 462	7 065
833	Individual and family social services	146	103 057	51 619	12 131	3 130
836	Job training and vocational rehabilitation services	41	45 462	19 636	4 503	1 499
839	Residential care	73	32 668	15 879	3 728	1 307
861, 2, 4, 9	Social services, n.e.c.	79	107 981	21 772	5 100	1 129
861	Selected membership organizations	227	103 031	29 190	7 015	2 594
864	Business associations	36	33 336	4 871	1 220	226
862, 9	Civic, social, and fraternal associations	131	43 961	15 890	3 725	1 987
873, 4 ex. 8744	Other membership organizations	60	25 734	8 429	2 070	381
873	Research, testing, and consulting services, except facilities support management services	18	8 826	3 673	814	239
874 ex. 8744	Research, development, and testing services	12	7 179	3 023	676	224
	Management and public relations services, except facilities support management services	6	1 647	650	138	15

NY-214 NEW YORK

SERVICE INDUSTRIES—GEOGRAPHIC AREA SERIES

Table 7b. Summary Statistics for Firms Exempt From Federal Income Tax for Metropolitan Areas: 1992—Con.

[Includes only establishments with payroll. For meaning of abbreviations and symbols, see introductory text. For explanation of terms and comparability of 1987 and 1992 censuses, see appendix A. For definitions of CMSA's, MSA's, and PMSA's, see appendix D]

SIC code	Geographic area and kind of business or operation	Establishments (number)	Revenue (\$1,000)	Annual payroll (\$1,000)	First-quarter payroll (\$1,000)	Paid employees for pay period including March 12 (number)
SYRACUSE, NY MSA						
	Total	678	1 333 364	633 240	152 657	29 083
7032, 704	Camps and membership lodging	32	5 142	817	194	76
792, 7991 pt., 7997, 7999 pt., 84	Selected amusement, recreation, and related services	43	26 038	9 912	1 919	660
8011 pt.; 8021 pt.; 805, 6, 8, 9	Selected health services	60	973 636	490 399	119 206	19 849
8011 pt., 8021 pt., 805	Clinics of doctors of medicine and dentists	15	(D)	(D)	(D)	FF
	Nursing and personal care facilities	15	97 773	50 052	11 878	2 923
806	Hospitals	11	764 683	390 364	95 998	14 871
8062	General medical and surgical hospitals	10	(D)	(D)	(D)	JF
8063, 9	Specialty hospitals	1	(D)	(D)	(D)	FF
808, 9	Other health services	19	(D)	(D)	(D)	GG
8111 pt.	Legal aid societies and similar legal services	4	3 794	2 412	572	96
823, 4, 9	Selected educational services	41	7 528	2 614	670	504
83	Social services	263	192 365	77 876	18 598	5 182
835	Child day care services	59	12 930	7 702	2 010	812
832, 3, 6, 9	Other social services	204	179 435	70 174	16 588	4 370
832	Individual and family social services	90	71 111	29 747	6 997	1 681
833	Job training and vocational rehabilitation services	15	14 327	7 849	1 870	714
836	Residential care	39	28 761	13 476	3 141	867
839	Social services, n.e.c.	60	65 236	19 102	4 580	1 108
861, 2, 4, 9	Selected membership organizations	213	64 582	19 156	4 938	1 501
861	Business associations	35	20 296	6 030	1 635	247
864	Civic, social, and fraternal associations	126	23 901	6 985	1 644	878
862, 9	Other membership organizations	52	20 385	6 141	1 659	376
873, 4 ex. 8744	Research, testing, and consulting services, except facilities support management services	22	60 279	30 054	6 560	1 215
873	Research, development, and testing services	15	(D)	(D)	(D)	GG
874 ex. 8744	Management and public relations services, except facilities support management services	7	(D)	(D)	(D)	BB
UTICA-ROME, NY MSA						
	Total	315	491 114	250 219	58 765	13 165
7032, 704	Camps and membership lodging	10	889	128	21	6
792, 7991 pt., 7997, 7999 pt., 84	Selected amusement, recreation, and related services	19	9 670	3 450	570	236
8011 pt.; 8021 pt.; 805, 6, 8, 9	Selected health services	43	379 959	203 005	47 673	9 714
8111 pt.	Legal aid societies and similar legal services	2	(D)	(D)	(D)	BB
823, 4, 9	Selected educational services	13	(D)	(D)	(D)	EE
83	Social services	104	52 063	24 013	5 816	1 826
835	Child day care services	17	1 877	1 100	277	150
832, 3, 6, 9	Other social services	87	50 186	22 913	5 539	1 676
861, 2, 4, 9	Selected membership organizations	113	26 794	9 363	2 173	946
873, 4 ex. 8744	Research, testing, and consulting services, except facilities support management services	11	10 435	4 461	1 105	149

Table 8a. Summary Statistics for Firms Subject to Federal Income Tax for the Area Outside Metropolitan Areas: 1992

[Includes only establishments with payroll. For meaning of abbreviations and symbols, see introductory text. For explanation of terms and comparability of 1987 and 1992 censuses, see appendix A. For definitions of CMSA's, MSA's, and PMSA's, see appendix D]

SIC code	Kind of business or operation	Establishments (number)	Receipts (\$1,000)	Annual payroll (\$1,000)	First-quarter payroll (\$1,000)	Paid employees for pay period including March 12 (number)
	Total	7 762	2 758 112	933 991	207 053	53 780
70 ex. 704	Hotels, rooming houses, camps, and other lodging places (except membership lodging)	697	409 100	118 153	23 673	9 744
7011	Hotels and motels	533	(D)	(D)	(D)	II
7011 pt.	Hotels	235	(D)	(D)	(D)	II
7011 pt.	Hotels, 25 guestrooms or more	146	263 472	82 181	18 163	6 854
7011 pt.	Hotels, less than 25 guestrooms	89	(D)	(D)	(D)	EE
7011 pt.	Motels, motor hotels, and tourist courts	298	(D)	(D)	(D)	GG
7011 pt.	Motels, tourist courts	272	57 036	13 704	2 442	1 204
7011 pt.	Motor hotels	26	(D)	(D)	(D)	EE
702, 3	Other lodging places	164	(D)	(D)	(D)	GG
702	Rooming and boarding houses	46	(D)	(D)	(D)	BB
703	Camps and recreational vehicle parks	118	54 867	14 633	1 686	973
72	Personal services	814	(D)	(D)	(D)	HH
721	Laundry, cleaning, and garment services	221	(D)	(D)	(D)	GG
7211	Power laundries, family and commercial*	13	9 800	3 169	763	320
7213	Linen supply*	9	12 638	3 880	805	243
7215	Coin-operated laundries and drycleaning	71	(D)	(D)	(D)	CC
7216	Drycleaning plants, except rug cleaning	74	14 800	5 585	1 316	505
7217	Carpet and upholstery cleaning	32	(D)	(D)	(D)	CC
7218	Industrial launderers*	6	(D)	(D)	(D)	CC
7212, 9	Other laundry, cleaning, and garment services*	16	1 072	199	50	30
7212	Garment pressing, and agents for laundries and drycleaners	7	525	73	19	16
7219	Laundry and garment services, n.e.c.*	9	547	126	31	14
722	Photographic studios, portrait	37	(D)	(D)	(D)	BB
723, 4	Beauty and barber shops	298	(D)	(D)	(D)	GG
723	Beauty shops	286	(D)	(D)	(D)	GG
724	Barber shops	12	(D)	(D)	(D)	BB
725	Shoe repair shops and shoeshine parlors	3	(D)	(D)	(D)	AA
726	Funeral service and crematories	173	(D)	(D)	(D)	EE
729	Miscellaneous personal services	82	(D)	(D)	(D)	EE
7291	Tax return preparation services	49	(D)	(D)	(D)	EE
7299	Miscellaneous personal services, n.e.c.	33	(D)	(D)	(D)	BB
73	Business services	798	342 889	140 989	31 592	8 574
731	Advertising	57	(D)	(D)	(D)	EE
7311	Advertising agencies	37	13 079	5 589	1 336	211
7312	Outdoor advertising services	8	(D)	(D)	(D)	BB
7313	Radio, television, publishers' advertising representatives	8	3 872	1 872	451	74
7319	Advertising, n.e.c.	4	639	248	49	41
732	Consumer credit reporting agencies, mercantile reporting agencies, and adjustment and collection agencies	27	(D)	(D)	(D)	EE
7322	Adjustment and collection services	18	(D)	(D)	(D)	BB
7323	Credit reporting services	9	(D)	(D)	(D)	CC
733	Mailing, reproduction, commercial art and photography, and stenographic services	79	21 616	5 625	1 046	256
7331	Direct mail advertising services	3	910	323	83	23
7334	Photocopying and duplicating services	17	4 695	997	255	73
7335, 6	Commercial photography, art, and graphics	49	15 386	4 183	674	143
7335	Commercial photography	10	1 396	330	97	14
7336	Commercial art and graphic design	39	13 990	3 853	577	129
7338	Secretarial and court reporting services	10	625	122	34	17
734	Services to dwellings and other buildings	169	24 643	10 909	2 571	1 123
7342	Disinfecting and pest control services	15	2 812	1 249	259	62
7349	Building cleaning and maintenance services, n.e.c.	154	21 831	9 660	2 312	1 061
735	Miscellaneous equipment rental and leasing	84	(D)	(D)	(D)	EE
7352	Medical equipment rental and leasing	15	9 736	2 086	468	89
7353	Heavy construction equipment rental and leasing	11	(D)	(D)	(D)	BB
7359	Equipment rental and leasing, n.e.c.	58	19 765	4 289	958	241
736	Personnel supply services	55	66 334	50 281	11 090	3 787
7361	Employment agencies	11	2 311	1 100	206	49
7363	Help supply services	44	64 023	49 181	10 884	3 738
7363 pt.	Temporary help supply	31	34 578	24 419	4 996	1 942
7363 pt.	Help supply, except temporary	13	29 445	24 762	5 888	1 796
737	Computer programming, data processing, and other computer related services	127	73 412	27 375	5 751	712
7371, 2, 3	Computer programming, prepackaged software, and integrated systems	89	49 068	18 457	3 539	467
7371	Computer programming services	51	13 059	6 428	1 171	141
7372	Prepackaged software	23	16 549	6 287	1 008	133
7373	Computer integrated systems	15	19 460	5 742	1 360	193
7374, 5, 6	Data processing services	13	(D)	(D)	(D)	CC
7374, 5	Computer processing, information retrieval	13	(D)	(D)	(D)	CC
7376	Computer facilities management services	-	-	-	-	-
7377, 8, 9	Computer rental and leasing, maintenance, and related services, n.e.c.	25	(D)	(D)	(D)	CC
7377	Computer rental and leasing	1	(D)	(D)	(D)	AA
7378	Computer maintenance and repair	5	1 498	242	47	5
7379	Computer related services, n.e.c.	19	(D)	(D)	(D)	CC

Table 8a. Summary Statistics for Firms Subject to Federal Income Tax for the Area Outside Metropolitan Areas: 1992 — Con.

[Includes only establishments with payroll. For meaning of abbreviations and symbols, see introductory text. For explanation of terms and comparability of 1987 and 1992 censuses, see appendix A. For definitions of CMSA's, MSA's, and PMSA's, see appendix D]

SIC code	Kind of business or operation	Establishments (number)	Receipts (\$1,000)	Annual payroll (\$1,000)	First-quarter payroll (\$1,000)	Paid employees for pay period including March 12 (number)
73	Business services—Con.					
738	Miscellaneous business services -----	200	83 717	26 037	6 182	1 699
7381, 2	Detective agencies and protective services -----	26	18 209	8 801	2 166	542
7381	Detective, guard, and armored car services -----	18	12 276	6 382	1 612	451
7382	Security systems services -----	8	5 933	2 419	554	91
7383	News syndicates -----	—	—	—	—	—
7384	Photofinishing laboratories* -----	25	4 299	981	257	96
7389	Business services, n.e.c. -----	149	61 209	16 255	3 759	1 061
7389 pt.	Sign painting shops -----	9	641	172	37	11
7389 pt.	Interior designing -----	9	1 257	190	20	7
7389 pt.	Telephone answering services -----	17	4 027	1 449	323	146
7389 pt.	Other business services -----	114	55 284	14 444	3 379	897
75	Automotive repair, services, and parking -----	762	199 874	41 444	9 606	2 495
751	Automotive rental and leasing, without drivers -----	25	(D)	(D)	(D)	BB
7513	Truck rental and leasing, without drivers -----	13	(D)	(D)	(D)	BB
7514, 5	Passenger car rental and leasing -----	11	7 289	700	161	42
7514	Passenger car rental -----	10	(D)	(D)	(D)	BB
7515	Passenger car leasing -----	1	(D)	(D)	(D)	AA
7519	Utility trailer and recreational vehicle rental -----	1	(D)	(D)	(D)	AA
752	Automobile parking -----	3	(D)	(D)	(D)	AA
753	Automotive repair shops -----	665	(D)	(D)	(D)	GG
7532	Top, body, and upholstery repair shops and paint shops -----	195	45 019	9 493	2 244	581
7532 pt.	Top and body repair shops -----	189	43 869	9 286	2 200	567
7532 pt.	Paint shops -----	6	1 150	207	44	14
7538	General automotive repair shops -----	358	86 030	16 061	3 851	1 024
7538 pt.	General automotive repair shops, except diesel -----	331	78 246	14 299	3 440	929
7538 pt.	Diesel repair shops -----	27	7 793	1 762	411	95
7533, 4, 6, 7, 9	Other automotive repair shops -----	112	(D)	(D)	(D)	FF
7533	Automotive exhaust system repair shops -----	36	19 252	4 029	847	183
7534	Tire retreading and repair shops -----	7	7 247	2 048	445	87
7536	Automotive glass replacement shops -----	18	(D)	(D)	(D)	BB
7537	Automotive transmission repair shops -----	28	6 463	1 876	463	103
7539	Automotive repair shops, n.e.c. -----	23	4 643	1 211	286	78
7539 pt.	Radiator repair -----	6	(D)	(D)	(D)	AA
7539 pt.	Brake, front end, and wheel alignment -----	9	2 776	797	183	48
7539 pt.	Automotive electrical and fuel system services -----	5	642	108	23	7
7539 pt.	Other automotive repair shops, n.e.c. -----	3	(D)	(D)	(D)	AA
754	Automotive services, except repair -----	69	13 058	3 611	798	273
7542	Carwashes -----	43	6 154	1 772	369	141
7549	Automotive services, except repair and carwashes -----	26	6 904	1 839	429	132
76	Miscellaneous repair services -----	252	(D)	(D)	(D)	FF
762	Electrical repair shops -----	71	(D)	(D)	(D)	EE
7622	Radio and television repair shops -----	18	(D)	(D)	(D)	BB
7623, 9	Other electrical and electronic repair shops -----	53	13 437	4 476	1 026	220
7623	Refrigeration and air-conditioning service and repair shops -----	19	4 484	1 104	227	46
7629	Electrical and electronic repair shops, n.e.c. -----	34	8 953	3 372	799	174
763	Watch, clock, and jewelry repair -----	1	(D)	(D)	(D)	AA
764	Reupholstery and furniture repair -----	19	(D)	(D)	(D)	BB
769	Miscellaneous repair and related services -----	161	41 238	9 902	2 094	517
7692	Welding repair -----	16	2 846	831	120	34
7694	Armature rewinding shops -----	13	4 553	1 083	277	57
7699	Repair shops and related services, n.e.c. -----	132	33 839	7 988	1 697	426
78, 79, 84	Amusement and recreation services, including motion pictures and museums -----	734	248 763	59 022	14 236	5 801
781, 2	Motion picture production, distribution, and services -----	16	(D)	(D)	(D)	BB
783	Motion picture theaters -----	60	19 340	2 621	566	388
7832	Motion picture theaters, except drive-in -----	51	18 816	2 507	558	386
7833	Drive-in motion picture theaters -----	9	524	114	8	2
784	Video tape rental -----	147	(D)	(D)	(D)	FF
792	Theatrical producers (except motion picture), bands, orchestras, and entertainers -----	29	11 080	3 103	486	127
7922	Theatrical producers (except motion picture) and miscellaneous theatrical services -----	15	5 568	1 290	272	83
7929	Bands, orchestras, actors, and other entertainers and entertainment groups -----	14	5 512	1 813	214	44
793	Bowling centers -----	86	(D)	(D)	(D)	FF
79 ex. 792, 3, 84	Commercial sports and other amusement and recreation services, including museums -----	396	168 311	40 878	9 963	3 782
794	Commercial sports -----	19	19 985	3 764	788	311
7941	Professional sports clubs, managers, promoters -----	5	1 945	434	100	49
7948	Racing, including track operation -----	14	18 040	3 330	688	262
79 ex. 792, 3, 4, 84	Other amusement and recreation services, including museums -----	377	148 326	37 114	9 175	3 471
791	Dance studios, schools, and halls -----	18	(D)	(D)	(D)	BB
7991	Physical fitness facilities -----	45	10 043	3 267	722	549
7992	Public golf courses -----	50	10 296	2 878	177	140
7993	Coin-operated amusement devices -----	32	13 079	2 088	511	169
7996	Amusement parks -----	6	(D)	(D)	(D)	BB
7997	Membership sports and recreation clubs -----	62	16 699	6 198	1 454	491
7999, 84	Amusement and recreation services, including museums, n.e.c. -----	164	93 751	21 211	6 190	2 052
7999 pt.	Concession operators of amusement devices and rides -----	8	(D)	(D)	(D)	BB
7999 pt.	Carnivals, circuses, and fairs -----	3	(D)	(D)	(D)	AA
7999 pt., 84	Other recreation and amusements, including museums -----	153	88 422	20 097	5 999	1 974

Table 8a. Summary Statistics for Firms Subject to Federal Income Tax for the Area Outside Metropolitan Areas: 1992 — Con.

[Includes only establishments with payroll. For meaning of abbreviations and symbols, see introductory text. For explanation of terms and comparability of 1987 and 1992 censuses, see appendix A. For definitions of CMSA's, MSA's, and PMSA's, see appendix D]

SIC code	Kind of business or operation	Establishments (number)	Receipts (\$1,000)	Annual payroll (\$1,000)	First-quarter payroll (\$1,000)	Paid employees for pay period including March 12 (number)
80	Health services	1 791	798 340	322 933	70 419	13 865
801	Offices and clinics of doctors of medicine	916	420 714	177 146	36 182	4 789
8011 pt.	Offices of doctors of medicine	905	414 377	174 253	35 615	4 720
8011 pt.	General medical clinics	11	6 337	2 893	567	69
802	Offices and clinics of dentists	435	(D)	(D)	(D)	GG
803	Offices and clinics of doctors of osteopathy	18	(D)	(D)	(D)	BB
804	Offices and clinics of other health practitioners	291	57 565	15 119	3 390	875
8041	Offices and clinics of chiropractors	104	17 978	4 399	911	301
8042	Offices and clinics of optometrists	80	18 544	4 534	1 062	258
8043	Offices and clinics of podiatrists	28	6 279	1 617	383	87
8049	Offices and clinics of health practitioners, n.e.c.	79	14 764	4 569	1 034	229
805	Nursing and personal care facilities	33	(D)	(D)	(D)	HH
8051	Skilled nursing care facilities	31	128 275	64 136	15 848	4 342
8052	Intermediate care facilities	2	—	—	—	—
8059	Nursing and personal care facilities, n.e.c.	—	(D)	(D)	(D)	AA
806	Hospitals	—	—	—	—	—
8062	General medical and surgical hospitals	—	—	—	—	—
8063, 9	Specialty hospitals	—	—	—	—	—
807, 8, 9	Other health services	98	58 951	23 043	5 183	1 575
807	Medical and dental laboratories	49	23 651	6 434	1 206	325
8071	Medical laboratories	26	19 107	4 601	764	226
8072	Dental laboratories	23	4 544	1 833	442	99
808	Home health care services	28	23 141	12 655	3 044	1 053
809	Miscellaneous health and allied services, n.e.c.	21	12 159	3 954	933	197
8092	Kidney dialysis centers	1	(D)	(D)	(D)	AA
8093	Specialty outpatient facilities, n.e.c.	13	6 832	2 781	663	120
8099	Health and allied services, n.e.c.	7	(D)	(D)	(D)	BB
81	Legal services	775	176 382	51 071	11 096	2 466
823, 4, 9	Selected educational services	49	(D)	(D)	(D)	EE
823	Libraries	9	(D)	(D)	(D)	AA
824	Vocational schools	12	(D)	(D)	(D)	EE
829	Schools and educational services, n.e.c.	28	(D)	(D)	(D)	BB
83	Social services	262	(D)	(D)	(D)	GG
835	Child day care services	137	(D)	(D)	(D)	FF
832, 3, 6, 9	Other social services	125	(D)	(D)	(D)	FF
87 ex. 8733	Engineering, accounting, research, management, and related services (except noncommercial research organizations)	776	(D)	(D)	(D)	HH
871	Engineering, architectural, and surveying services	260	(D)	(D)	(D)	GG
8711	Engineering services	104	(D)	(D)	(D)	FF
8712	Architectural services	51	17 701	7 295	2 113	258
8713	Surveying services	105	12 771	5 326	1 170	304
872	Accounting, auditing, and bookkeeping services	305	(D)	(D)	(D)	GG
873 ex. 8733	Research, development, and testing services (except noncommercial research organizations)	40	(D)	(D)	(D)	GG
8731	Commercial physical and biological research	14	(D)	(D)	(D)	FF
8732	Commercial economic, sociological, and educational research	12	4 294	2 149	514	121
8734	Testing laboratories	14	(D)	(D)	(D)	EE
874	Management and public relations services	171	(D)	(D)	(D)	FF
8741	Management services	44	20 225	5 310	1 237	222
8742	Management consulting services	63	15 072	6 112	1 054	191
8743	Public relations services	15	(D)	(D)	(D)	BB
8744	Facilities support management services	3	(D)	(D)	(D)	BB
8748	Business consulting services, n.e.c.	46	11 707	3 272	621	120
89	Services, n.e.c.	52	(D)	(D)	(D)	CC

Table 8b. Summary Statistics for Firms Exempt From Federal Income Tax for the Area Outside Metropolitan Areas: 1992

[Includes only establishments with payroll. For meaning of abbreviations and symbols, see introductory text. For explanation of terms and comparability of 1987 and 1992 censuses, see appendix A. For definitions of CMSA's, MSA's, and PMSA's, see appendix D]

SIC code	Kind of business or operation	Establishments (number)	Revenue (\$1,000)	Annual payroll (\$1,000)	First-quarter payroll (\$1,000)	Paid employees for pay period including March 12 (number)
	Total	2 047	2 095 221	1 006 307	241 118	54 368
7032, 704	Camps and membership lodging	81	18 667	4 542	644	220
7032	Sporting and recreational camps	35	12 344	3 902	456	115
704	Organization hotels and lodging houses, on membership basis	46	6 323	640	188	105

Table 8b. Summary Statistics for Firms Exempt From Federal Income Tax for the Area Outside Metropolitan Areas: 1992 — Con.

[Includes only establishments with payroll. For meaning of abbreviations and symbols, see introductory text. For explanation of terms and comparability of 1987 and 1992 censuses, see appendix A. For definitions of CMSA's, MSA's, and PMSA's, see appendix D]

SIC code	Kind of business or operation	Establishments (number)	Revenue (\$1,000)	Annual payroll (\$1,000)	First-quarter payroll (\$1,000)	Paid employees for pay period including March 12 (number)
792, 7991 pt., 7997, 7999 pt., 84	Selected amusement, recreation, and related services -----	140	51 948	15 724	3 045	1 182
792	Theatrical producers (except motion picture), bands, orchestras, and entertainers -----	28	6 243	2 185	307	240
7922	Theatrical producers (except motion picture) and miscellaneous theatrical services -----	19	3 313	1 257	185	114
7922 pt.	Producers of live theatrical productions -----	15	(D)	(D)	(D)	BB
7922 pt.	Producers of radio and television shows, except tape -----	—	—	—	—	—
7922 pt.	Artists' and entertainers' managers or agents, concert bureaus, booking agents -----	—	—	—	—	—
7922 pt.	Other theatrical services -----	4	(D)	(D)	(D)	AA
7929	Bands, orchestras, actors, and other entertainers and entertainment groups -----	9	2 930	928	122	126
7929 pt.	Dance groups and artists -----	—	—	—	—	—
7929 pt.	Symphony orchestras, opera companies, and chamber music organizations -----	7	(D)	(D)	(D)	CC
7929 pt.	Other music groups and artists -----	2	(D)	(D)	(D)	AA
7929 pt.	Other entertainers and entertainment groups -----	—	—	—	—	—
7991 pt., 7997	Gymnasiums, athletic clubs, and membership sports and recreation clubs -----	54	17 004	5 528	923	426
7991 pt.	Gymnasiums and athletic clubs -----	3	2 716	925	214	131
7997	Membership sports and recreation clubs -----	51	14 288	4 603	709	295
7999 pt.	Fairs -----	10	2 996	342	29	54
84	Museums, art galleries, and botanical and zoological gardens -----	48	25 705	7 669	1 786	462
841	Museums and art galleries -----	45	25 276	7 405	1 740	441
842	Arboreta and botanical or zoological gardens -----	3	429	264	46	21
8011 pt., 8021 pt., 805, 6, 8, 9	Selected health services -----	250	(D)	(D)	(D)	KK
8011 pt., 8021 pt.	Clinics of doctors of medicine and dentists -----	50	(D)	(D)	(D)	FF
8011 pt.	General medical clinics -----	49	(D)	(D)	(D)	FF
8021 pt.	Dental clinics -----	1	(D)	(D)	(D)	AA
805	Nursing and personal care facilities -----	85	141 003	72 633	17 144	4 404
8051	Skilled nursing care facilities -----	20	73 490	37 223	8 624	2 351
8052	Intermediate care facilities -----	62	64 559	33 802	8 180	1 977
8059	Nursing and personal care facilities, n.e.c. -----	3	2 954	1 608	340	76
806	Hospitals -----	49	1 141 690	590 224	143 084	24 367
8062	General medical and surgical hospitals -----	46	(D)	(D)	(D)	JJ
8062 pt.	General medical and surgical hospitals, nongovernment -----	39	960 559	482 284	115 939	20 444
8062 pt.	General medical and surgical hospitals, government -----	7	(D)	(D)	(D)	GG
8063, 9	Specialty hospitals -----	3	(D)	(D)	(D)	GG
8063	Psychiatric hospitals -----	2	(D)	(D)	(D)	GG
8063 pt.	Psychiatric hospitals, nongovernment -----	—	—	—	—	—
8063 pt.	Psychiatric hospitals, government -----	2	(D)	(D)	(D)	GG
8069	Specialty hospitals, except psychiatric -----	1	(D)	(D)	(D)	BB
8069 pt.	Specialty hospitals, except psychiatric; nongovernment -----	—	—	—	—	—
8069 pt.	Specialty hospitals, except psychiatric; government -----	1	(D)	(D)	(D)	BB
808, 9	Other health services -----	66	61 692	32 938	7 692	2 468
808	Home health care services -----	27	29 328	18 277	4 221	1 523
809	Miscellaneous health and allied services, n.e.c. -----	39	32 364	14 661	3 471	945
8092	Kidney dialysis centers -----	—	—	—	—	—
8093	Specialty outpatient facilities, n.e.c. -----	31	(D)	(D)	(D)	FF
8099	Health and allied services, n.e.c. -----	8	(D)	(D)	(D)	CC
8111 pt.	Legal aid societies and similar legal services -----	17	(D)	(D)	(D)	CC
823, 4, 9	Selected educational services -----	173	38 437	14 427	3 302	1 179
823	Libraries -----	128	10 132	4 114	964	499
824	Vocational schools -----	10	1 034	462	125	46
8243	Data processing schools -----	—	—	—	—	—
8244	Business and secretarial schools -----	2	(D)	(D)	(D)	AA
8249	Vocational schools, n.e.c. -----	8	(D)	(D)	(D)	BB
829	Schools and educational services, n.e.c. -----	35	27 271	9 851	2 213	634
83	Social services -----	801	(D)	(D)	(D)	JJ
835	Child day care services -----	169	(D)	(D)	(D)	GG
832, 3, 6, 9	Other social services -----	632	390 830	176 201	42 303	13 593
832	Individual and family social services -----	241	112 734	57 829	14 287	4 213
833	Job training and vocational rehabilitation services -----	41	92 429	37 872	8 675	4 200
836	Residential care -----	220	123 140	60 389	14 414	3 792
839	Social services, n.e.c. -----	130	62 527	20 111	4 927	1 388
861, 2, 4, 9	Selected membership organizations -----	546	116 120	34 178	8 178	3 241
861	Business associations -----	69	10 880	3 874	999	211
864	Civic, social, and fraternal associations -----	348	64 327	16 078	3 850	2 147
862, 9	Other membership organizations -----	129	40 913	14 226	3 329	883
862	Professional membership organizations -----	13	(D)	(D)	(D)	EE
869	Membership organizations, n.e.c. -----	116	(D)	(D)	(D)	FF

Table 8b. Summary Statistics for Firms Exempt From Federal Income Tax for the Area Outside Metropolitan Areas: 1992 — Con.

[Includes only establishments with payroll. For meaning of abbreviations and symbols, see introductory text. For explanation of terms and comparability of 1987 and 1992 censuses, see appendix A. For definitions of CMSA's, MSA's, and PMSA's, see appendix D]

SIC code	Kind of business or operation	Establishments (number)	Revenue (\$1,000)	Annual payroll (\$1,000)	First-quarter payroll (\$1,000)	Paid employees for pay period including March 12 (number)
873, 4 ex. 8744	Research, testing, and consulting services, except facilities support management services -----	39	(D)	(D)	(D)	FF
873	Research, development, and testing services -----	31	(D)	(D)	(D)	FF
8731	Commercial physical and biological research -----	1	(D)	(D)	(D)	AA
8732	Commercial economic, sociological, and educational research -----	3	(D)	(D)	(D)	AA
8733	Noncommercial research organizations -----	27	(D)	(D)	(D)	FF
8734	Testing laboratories -----	-	-	-	-	-
874 ex. 8744	Management and public relations services, except facilities support management services -----	8	(D)	(D)	(D)	BB
8741	Management services -----	-	-	-	-	-
8742	Management consulting services -----	3	(D)	(D)	(D)	AA
8743	Public relations services -----	2	(D)	(D)	(D)	AA
8748	Business consulting services, n.e.c. -----	3	(D)	(D)	(D)	AA

Table 9. Places With 2,500 Inhabitants or More Ranked by Volume of Receipts of Firms Subject to Federal Income Tax: 1992

[Includes only establishments with payroll. For meaning of abbreviations and symbols, see introductory text. For explanation of terms and comparability of 1987 and 1992 censuses, see appendix A. For information on geographic areas followed by ▲, see appendix F]

Geographic area	Receipts		Cumulative receipts		Geographic area	Receipts		Cumulative receipts	
	Rank ¹	Amount (\$1,000)	Amount (\$1,000)	Percent of State total		Rank ¹	Amount (\$1,000)	Amount (\$1,000)	Percent of State total
New York ▲ -----	(X)	103 024 670	103 024 670	100.0	New York ▲—Con.				
New York ▲ -----	1	58 953 642	58 953 642	57.2	Tonawanda town balance ▲ -----	51	170 827	87 619 591	85.0
Oyster Bay town balance ▲ -----	2	2 385 652	61 339 294	59.5	Greece town -----	52	163 126	87 782 717	85.2
Hempstead town balance ▲ -----	3	2 118 869	63 458 163	61.6	Mount Kisco -----	53	163 116	87 945 833	85.4
North Hempstead town balance ▲ -----	4	2 060 748	65 518 911	63.6	Scarsdale -----	54	163 069	88 108 902	85.5
Rochester -----	5	1 532 483	67 051 394	65.1	Saratoga Springs -----	55	162 867	88 271 769	85.7
Islip town balance ▲ -----	6	1 483 334	68 534 728	66.5	East Syracuse ▲ -----	56	160 065	88 431 834	85.8
Buffalo -----	7	1 370 030	69 904 758	67.9	Pittsford town -----	57	152 051	88 583 885	86.0
Huntington town balance ▲ -----	8	1 181 526	71 086 284	69.0	West Seneca town -----	58	146 583	88 730 468	86.1
White Plains -----	9	1 179 745	72 266 029	70.1	Farmingdale ▲ -----	59	145 597	88 876 065	86.3
Syracuse -----	10	1 085 197	73 351 226	71.2	Glen Cove -----	60	142 174	89 018 239	86.4
Albany -----	11	824 770	74 175 996	72.0	Harrison -----	61	140 845	89 159 084	86.5
Brookhaven town balance ▲ -----	12	778 921	74 954 917	72.8	Rye -----	62	138 324	89 297 408	86.7
Tarrytown ▲ -----	13	664 449	75 619 366	73.4	Watertown -----	63	136 379	89 433 787	86.8
Smithtown town -----	14	628 696	76 248 062	74.0	Freeport ▲ -----	64	133 531	89 567 318	86.9
Babylon town balance ▲ -----	15	614 179	76 862 241	74.6	Yorktown town -----	65	129 545	89 696 863	87.1
Amherst town balance ▲ -----	16	558 799	77 421 040	75.1	Middletown -----	66	129 266	89 826 129	87.2
Yonkers -----	17	544 747	77 965 787	75.7	Greenburgh town balance ▲ -----	67	128 172	89 954 301	87.3
Mineola ▲ -----	18	474 873	78 440 660	76.1	Clifton Park town -----	68	126 415	90 080 716	87.4
Colonie town balance ▲ -----	19	468 738	78 909 398	76.6	Elmira -----	69	120 763	90 201 479	87.6
Garden City ▲ -----	20	454 574	79 363 972	77.0	Ramapo town balance ▲ -----	70	118 901	90 320 380	87.7
Clarkstown town balance ▲ -----	21	452 711	79 816 683	77.5	Penfield town -----	71	118 159	90 438 539	87.8
Brighton town -----	22	395 510	80 212 193	77.9	Riverhead town -----	72	118 020	90 556 559	87.9
Niskayuna town -----	23	394 728	80 606 921	78.2	Endicott ▲ -----	73	117 522	90 674 081	88.0
Glens Falls -----	24	387 174	80 994 095	78.6	Camillus town -----	74	116 935	90 791 016	88.1
Cheektowaga town balance ▲ -----	25	380 169	81 374 264	79.0	Suffern ▲ -----	75	115 166	90 906 182	88.2
Binghamton -----	26	355 533	81 729 797	79.3	Plattsburgh (Clinton County) -----	76	115 070	91 021 252	88.3
Poughkeepsie -----	27	324 510	82 054 307	79.6	Mamaroneck ▲ -----	77	113 823	91 135 075	88.5
Rockville Centre ▲ -----	28	304 203	82 358 510	79.9	Port Chester -----	78	113 287	91 248 362	88.6
De Witt town balance ▲ -----	29	303 958	82 662 468	80.2	North Castle town -----	79	112 374	91 360 736	88.7
Utica -----	30	300 780	82 963 248	80.5	Jamestown -----	80	111 036	91 471 772	88.8
Schenectady -----	31	289 782	83 253 030	80.8	Gates town -----	81	110 765	91 582 537	88.9
Hempstead ▲ -----	32	284 863	83 537 893	81.1	Auburn -----	82	109 940	91 692 477	89.0
New Rochelle -----	33	282 861	83 820 754	81.4	Spring Valley ▲ -----	83	107 279	91 799 756	89.1
Mount Pleasant town balance ▲ -----	34	263 324	84 084 078	81.6	Fishkill town -----	84	106 819	91 906 575	89.2
Great Neck Plaza ▲ -----	35	255 272	84 339 350	81.9	Johnson City ▲ -----	85	106 808	92 013 383	89.3
Valley Stream ▲ -----	36	253 118	84 592 468	82.1	Colonie ▲ -----	86	105 390	92 118 773	89.4
Troy -----	37	248 316	84 840 784	82.3	Bedford town -----	87	104 772	92 223 545	89.5
Mount Vernon -----	38	233 520	85 074 304	82.6	Lynbrook ▲ -----	88	103 735	92 327 280	89.6
Orangetown town balance ▲ -----	39	230 198	85 304 502	82.8	New Hartford town balance ▲ -----	89	102 113	92 429 393	89.7
Westbury ▲ -----	40	223 293	85 527 795	83.0	Floral Park ▲ -----	90	99 054	92 528 447	89.8
Liverpool ▲ -----	41	208 816	85 736 611	83.2	Patchogue ▲ -----	91	98 408	92 626 855	89.9
Williamsville ▲ -----	42	207 563	85 944 174	83.4	Long Beach -----	92	97 701	92 724 556	90.0
Great Neck ▲ -----	43	202 027	86 146 201	83.6	Ossining -----	93	96 962	92 821 518	90.1
Newburgh (Orange County) -----	44	197 418	86 343 619	83.8	Port Jefferson ▲ -----	94	96 088	92 917 606	90.2
Elmsford ▲ -----	45	195 072	86 538 691	84.0	Rome -----	95	95 717	93 013 323	90.3
Niagara Falls -----	46	190 109	86 728 800	84.2	Port Washington North ▲ -----	96	94 229	93 107 552	90.4
Amityville ▲ -----	47	183 001	86 911 801	84.4	Southampton town balance ▲ -----	97	93 003	93 200 555	90.5
Ithaca -----	48	182 174	87 093 975	84.5	Fairport ▲ -----	98	91 549	93 292 104	90.6
Islandia ▲ -----	49	177 893	87 271 868	84.7	Rye Brook -----	99	90 997	93 383 101	90.6
Kingston -----	50	176 896	87 448 764	84.9	Peekskill -----	100	90 826	93 473 927	90.7

See footnotes at end of table.

Table 9. Places With 2,500 Inhabitants or More Ranked by Volume of Receipts of Firms Subject to Federal Income Tax: 1992 —Con.

[Includes only establishments with payroll. For meaning of abbreviations and symbols, see introductory text. For explanation of terms and comparability of 1987 and 1992 censuses, see appendix A. For information on geographic areas followed by ▲, see appendix F]

Geographic area	Receipts		Cumulative receipts		Geographic area	Receipts		Cumulative receipts	
	Rank ¹	Amount (\$1,000)	Amount (\$1,000)	Percent of State total		Rank ¹	Amount (\$1,000)	Amount (\$1,000)	Percent of State total
New York ▲—Con.					New York ▲—Con.				
East Hampton town	101	88 244	93 562 171	90.8	Northport ▲	181	35 060	97 949 150	95.1
Lindenhurst ▲	102	86 529	93 648 700	90.9	Fayetteville ▲	182	34 991	97 984 141	95.1
Irondequoit town	103	84 236	93 732 936	91.0	Croton-on-Hudson ▲	183	34 335	98 018 476	95.1
Babylon ▲	104	84 009	93 816 945	91.1	Williston Park ▲	184	34 240	98 057 716	95.2
Southampton ▲	105	82 849	93 899 794	91.1	Gloversville	185	33 648	98 086 364	95.2
New Hyde Park ▲	106	82 626	93 982 420	91.2	East Fishkill town	186	33 112	98 119 476	95.2
Bronxville ▲	107	79 738	94 062 158	91.3	Liberty	187	32 569	98 152 045	95.3
Eastchester town balance ▲	108	79 337	94 141 495	91.4	Lackawanna	188	32 319	98 184 364	95.3
Grand Island town	109	79 278	94 220 773	91.5	New Windsor town balance ▲	189	31 742	98 216 106	95.3
Guilderland town	110	79 126	94 299 899	91.5	Dobbs Ferry ▲	190	31 670	98 247 776	95.4
Orchard Park ▲	111	79 117	94 379 016	91.6	Dunkirk	191	31 641	98 279 417	95.4
Lockport (Niagara County)	112	77 274	94 456 290	91.7	Horseheads	192	30 783	98 310 200	95.4
Queensbury town	113	76 974	94 533 264	91.8	Hornell	193	28 789	98 338 989	95.5
Olean	114	76 378	94 609 642	91.8	Farmington town	194	28 749	98 367 738	95.5
Hamburg town balance ▲	115	75 623	94 685 265	91.9	Massapequa Park ▲	195	28 599	98 396 337	95.5
Cortland	116	75 607	94 760 872	92.0	Ellenville ▲	196	28 570	98 424 907	95.5
Carmel town	117	74 656	94 835 528	92.1	Ogdensburg	197	28 525	98 453 432	95.6
Vestal town	118	74 392	94 909 920	92.1	East Rochester	198	28 525	98 481 957	95.6
Pleasantville	119	72 504	94 982 424	92.2	Newark	199	28 457	98 510 414	95.6
North Syracuse ▲	120	71 815	95 054 239	92.3	Warwick ▲	200	28 325	98 538 739	95.6
Poughkeepsie town balance ▲	121	71 709	95 125 948	92.3	Webster town balance ▲	201	28 225	98 566 964	95.7
Batavia	122	68 953	95 194 901	92.4	Oneida	202	27 772	98 594 736	95.7
Wappingers Falls ▲	123	67 387	95 262 288	92.5	Potsdam	203	27 437	98 622 173	95.7
Pomona ▲	124	64 555	95 326 843	92.5	Pelham Manor	204	26 762	98 648 935	95.8
Oswego	125	64 071	95 390 914	92.6	Owego ▲	205	26 118	98 675 053	95.8
New Castle town	126	63 131	95 454 045	92.7	Haverstraw ▲	206	25 938	98 700 991	95.8
Goshen	127	62 243	95 516 288	92.7	Norwich	207	25 519	98 726 510	95.8
Briarcliff Manor ▲	128	60 641	95 576 929	92.8	Perry	208	24 874	98 751 384	95.9
Webster	129	60 228	95 637 157	92.8	Wesley Hills ▲	209	24 494	98 775 878	95.9
Menands ▲	130	59 634	95 696 791	92.9	Ballston Spa ▲	210	23 794	98 799 672	95.9
Oneonta	131	58 165	95 754 956	92.9	Solvay ▲	211	23 141	98 822 813	95.9
Lawrence ▲	132	57 490	95 812 446	93.0	Whitesboro ▲	212	23 115	98 845 928	95.9
Newburgh town (Orange County)	133	56 906	95 869 352	93.1	Mamaroneck town balance ▲	213	23 097	98 869 025	96.0
Larchmont ▲	134	54 875	95 924 227	93.1	Manlius	214	23 089	98 892 114	96.0
Southeast town	135	53 979	95 978 206	93.2	Port Jervis	215	22 409	98 914 523	96.0
Salina town balance ▲	136	53 602	96 031 808	93.2	Malone	216	22 031	98 936 554	96.0
Amsterdam	137	53 414	96 085 222	93.3	Cazenovia	217	21 973	98 958 527	96.1
Perinton town balance ▲	138	52 860	96 138 082	93.3	Canton	218	21 962	98 980 489	96.1
Corning	139	52 722	96 190 804	93.4	Stony Point town	219	21 922	99 002 411	96.1
Bethlehem town	140	52 383	96 243 187	93.4	Cohoes	220	21 809	99 024 220	96.1
Lewisboro town	141	51 962	96 295 149	93.5	Schodack town	221	21 045	99 045 265	96.1
Hamburg ▲	142	51 775	96 346 924	93.5	Lake Grove ▲	222	21 011	99 066 276	96.2
Chili town	143	50 778	96 397 702	93.6	Rhinebeck	223	20 615	99 086 891	96.2
Cedarhurst ▲	144	50 206	96 447 908	93.6	Baldwinsville ▲	224	20 260	99 107 151	96.2
Depew ▲	145	50 160	96 498 068	93.7	Bath	225	20 135	99 127 286	96.2
Henrietta town	146	50 018	96 548 086	93.7	Johnstown	226	19 976	99 147 262	96.2
Monticello	147	48 039	96 596 125	93.8	Malverne ▲	227	19 963	99 167 225	96.3
Tonawanda	148	47 974	96 644 099	93.8	Saranac Lake ▲	228	19 767	99 186 992	96.3
Canandaigua	149	46 990	96 691 089	93.9	Cornwall on Hudson	229	19 660	99 206 652	96.3
Cicero town balance ▲	150	46 519	96 737 608	93.9	Ithaca town balance ▲	230	19 380	99 226 032	96.3
Hyde Park town	151	45 614	96 783 222	93.9	Ardasley ▲	231	19 019	99 245 051	96.3
New Paltz	152	44 113	96 827 335	94.0	Wellsville	232	18 723	99 263 774	96.3
Orchard Park town balance ▲	153	43 882	96 871 217	94.0	Waterloo	233	18 502	99 282 276	96.4
Geneva ▲	154	43 313	96 914 530	94.1	Warsaw	234	18 486	99 300 762	96.4
Lancaster town balance ▲	155	43 140	96 957 670	94.1	East Greenbush town	235	18 375	99 319 137	96.4
Monroe	156	42 279	96 999 949	94.2	Yorkville ▲	236	17 540	99 336 677	96.4
Onondaga town	157	41 927	97 041 876	94.2	Clay town balance ▲	237	17 369	99 354 046	96.4
Catskill	158	41 303	97 083 179	94.2	Skaneateles	238	16 809	99 370 855	96.5
Nyack ▲	159	40 399	97 123 578	94.3	Lockport town (Niagara County)	239	16 739	99 387 594	96.5
Irvington ▲	160	40 012	97 163 590	94.3	Cobleskill	240	16 471	99 404 065	96.5
Rensselaer	161	39 958	97 203 548	94.3	Dansville	241	16 374	99 420 439	96.5
Hudson	162	39 892	97 243 440	94.4	Brockport	242	16 366	99 436 805	96.5
Walkkill town	163	39 845	97 283 285	94.4	Hastings-on-Hudson ▲	243	16 363	99 453 168	96.5
Great Neck Estates ▲	164	39 615	97 322 900	94.5	Le Roy	244	16 064	99 469 232	96.5
Somers town	165	39 309	97 362 209	94.5	Little Falls	245	15 717	99 484 949	96.6
Rotterdam town	166	39 208	97 401 417	94.5	East Rockaway ▲	246	15 604	99 500 553	96.6
Kenmore ▲	167	38 696	97 440 113	94.6	Kirkland town	247	15 382	99 515 935	96.6
Fallsburg town	168	38 681	97 478 794	94.6	Chestnut Ridge ▲	248	15 311	99 531 246	96.6
Fulton	169	38 652	97 517 446	94.7	Tuckahoe ▲	249	15 199	99 546 445	96.6
Massena	170	37 316	97 554 762	94.7	Fredonia	250	15 021	99 561 466	96.6
Clarence town	171	37 092	97 591 854	94.7	South Glens Falls	251	14 321	99 575 787	96.7
Southold town	172	36 542	97 628 396	94.8	Springville	252	14 066	99 589 853	96.7
Saugerties ▲	173	36 331	97 664 727	94.8	North Hills ▲	253	13 971	99 603 824	96.7
Union town balance ▲	174	35 887	97 700 614	94.8	Lewiston ▲	254	13 706	99 617 530	96.7
East Aurora	175	35 844	97 736 458	94.8	Kings Point ▲	255	13 693	99 631 223	96.7
North Tonawanda	176	35 759	97 772 217	94.9	Elma town	256	13 664	99 644 887	96.7
Pelham	177	35 758	97 807 975	94.9	Hamilton	257	13 380	99 658 267	96.7
Glennville town balance ▲	178	35 540	97 843 515	95.0	Geneseo	258	13 182	99 671 449	96.7
Cortlandt town balance ▲	179	35 465	97 878 980	95.0	West Haverstraw ▲	259	13 044	99 684 493	96.8
Beacon	180	35 110	97 914 090	95.0	Avon	260	12 804	99 697 297	96.8

See footnotes at end of table.

Table 9. Places With 2,500 Inhabitants or More Ranked by Volume of Receipts of Firms Subject to Federal Income Tax: 1992 —Con.

[Includes only establishments with payroll. For meaning of abbreviations and symbols, see introductory text. For explanation of terms and comparability of 1987 and 1992 censuses, see appendix A. For information on geographic areas followed by ▲, see appendix F]

Geographic area	Receipts		Cumulative receipts		Geographic area	Receipts		Cumulative receipts	
	Rank ¹	Amount (\$1,000)	Amount (\$1,000)	Percent of State total		Rank ¹	Amount (\$1,000)	Amount (\$1,000)	Percent of State total
New York ▲—Con.					New York ▲—Con.				
Manlius town balance ▲	261	12 734	99 710 031	96.8	Brightwaters ▲	321	5 735	100 241 325	97.3
Lancaster ▲	262	12 649	99 722 680	96.8	Gowanda ▲	322	5 392	100 246 717	97.3
Canastota	263	12 191	99 734 871	96.8	Wappinger town balance ▲	323	5 187	100 251 904	97.3
Albion	264	12 184	99 747 055	96.8	Coxsackie	324	5 071	100 256 975	97.3
Walden	265	12 180	99 759 235	96.8	Halfmoon town	325	5 070	100 262 045	97.3
Carthage	266	11 969	99 771 204	96.8	Corinth	326	5 050	100 267 095	97.3
East Hills ▲	267	11 724	99 782 928	96.9	Pulaski	327	4 796	100 271 891	97.3
Herkimer	268	11 569	99 794 497	96.9	Walton	328	4 748	100 276 639	97.3
Medina	269	11 394	99 805 891	96.9	Home	329	4 722	100 281 361	97.3
Waverly	270	11 271	99 817 162	96.9	Whitestown town balance ▲	330	4 686	100 286 047	97.3
Mechanicville	271	11 243	99 828 405	96.9	Southport town	331	4 150	100 290 197	97.3
Spencerport ▲	272	11 241	99 839 646	96.9	Lyons	332	4 025	100 294 222	97.3
Thomaston ▲	273	11 085	99 850 731	96.9	Ogden town balance ▲	333	3 940	100 298 162	97.4
Ilion	274	10 893	99 861 624	96.9	Ravena	334	3 880	100 302 042	97.4
Penn Yan	275	10 622	99 872 246	96.9	Le Ray town	335	3 837	100 305 879	97.4
North Greenbush town	276	10 490	99 882 736	97.0	Silver Creek	336	3 783	100 309 662	97.4
Lewisport town balance ▲	277	10 222	99 892 958	97.0	Falconer	337	3 614	100 313 276	97.4
New Hempstead ▲	278	10 153	99 903 111	97.0	Camden	338	3 588	100 316 864	97.4
Westfield	279	9 787	99 912 898	97.0	Malta town	339	3 547	100 320 411	97.4
Lysander town balance ▲	280	9 640	99 922 538	97.0	Akron	340	3 221	100 323 632	97.4
Owego town balance ▲	281	9 599	99 932 137	97.0	Shawangunk town balance ▲	341	3 214	100 326 846	97.4
Salamanca	282	9 598	99 941 735	97.0	Van Buren town balance ▲	342	3 150	100 329 996	97.4
Evans town	283	9 574	99 951 309	97.0	Tupper Lake	343	3 116	100 333 112	97.4
Bayville ▲	284	9 552	99 960 861	97.0	Attica ▲	344	3 006	100 336 118	97.4
Sidney	285	9 551	99 970 412	97.0	Mount Morris	345	2 995	100 339 113	97.4
New York Mills ▲	286	9 322	99 979 734	97.0	East Williston ▲	346	2 679	100 341 792	97.4
Seneca Falls	287	9 155	99 988 889	97.1	Ulster town	347	2 567	100 344 359	97.4
Dryden town	288	9 126	99 998 015	97.1	Sloan ▲	348	2 492	100 346 851	97.4
Haverstraw town balance ▲	289	9 115	100 007 130	97.1	Whitehall	349	2 329	100 349 180	97.4
Old Westbury ▲	290	9 101	100 016 231	97.1	Mohawk	350	2 173	100 351 353	97.4
Watervliet	291	8 841	100 025 072	97.1	Fort Edward	351	2 029	100 353 382	97.4
La Grange town	292	8 839	100 033 911	97.1	Sloatsburg ▲	352	2 018	100 355 400	97.4
Hudson Falls	293	8 684	100 042 595	97.1	Saugerties town balance ▲	353	1 810	100 357 210	97.4
Granville	294	8 681	100 051 276	97.1	Hoosick Falls	354	1 774	100 358 984	97.4
Sea Cliff ▲	295	8 635	100 059 911	97.1	Milton town balance ▲	355	1 577	100 360 561	97.4
Montgomery	296	8 573	100 068 484	97.1	Muttontown ▲	356	1 547	100 362 108	97.4
Brookville ▲	297	8 450	100 076 934	97.1	Greenwood Lake ▲	357	1 513	100 363 621	97.4
Washingtonville ▲	298	8 250	100 085 184	97.1	Wilton town	358	1 434	100 365 055	97.4
Lowville	299	8 158	100 093 342	97.2	Alden town	359	1 402	100 366 457	97.4
Elmira Heights	300	7 955	100 101 297	97.2	Chenango town	360	1 285	100 367 742	97.4
Lakewood	301	7 842	100 109 139	97.2	Morrisville	361	1 233	100 368 975	97.4
Geddes town balance ▲	302	7 674	100 116 813	97.2	Sherrill	362	1 230	100 370 205	97.4
Warwick town balance ▲	303	7 665	100 124 478	97.2	Alfred	363	1 150	100 371 355	97.4
Bellport ▲	304	7 619	100 132 097	97.2	Blooming Grove town balance ▲	364	752	100 372 107	97.4
North Tarrytown ▲	305	7 115	100 139 212	97.2	Dannemora	365	715	100 372 822	97.4
Brunswick town	306	7 088	100 146 300	97.2	Lansing	366	292	100 373 114	97.4
Hilton	307	7 025	100 153 325	97.2	Maybrook	367	272	100 373 386	97.4
Palmyra	308	6 789	100 160 114	97.2	Montebello ▲	(X)	—	100 373 386	97.4
Ticonderoga	309	6 741	100 166 855	97.2	Kiryas Joel	(X)	—	100 373 386	97.4
Blasdell	310	6 335	100 173 590	97.2	Beekman town	(X)	—	100 373 386	97.4
Voorheesville	311	6 656	100 180 246	97.2	Cayuga Heights ▲	(X)	—	100 373 386	97.4
Gouverneur	312	6 654	100 186 900	97.2	Flower Hill ▲	(X)	—	100 373 386	97.4
Chittenango	313	6 494	100 193 394	97.3	New Square ▲	(X)	—	100 373 386	97.4
Lloyd Harbor ▲	314	6 402	100 199 796	97.3	Munsey Park ▲	(X)	—	100 373 386	97.4
Delhi	315	6 397	100 206 193	97.3	Manorhaven ▲	(X)	—	100 373 386	97.4
Island Park ▲	316	6 027	100 212 220	97.3	Airmont ▲	(X)	(D)	(X)	(X)
Plattsburgh town (Clinton County)	317	5 949	100 218 169	97.3	Frankfort	(X)	(D)	(X)	(X)
Highland Falls	318	5 854	100 224 023	97.3	Kent town	(X)	(D)	(X)	(X)
Minoa ▲	319	5 821	100 229 844	97.3	Scotia ▲	(X)	(D)	(X)	(X)
Chester	320	5 746	100 235 590	97.3	South Nyack ▲	(X)	(D)	(X)	(X)
					Wheatfield town	(X)	(D)	(X)	(X)

¹Places with suppressed receipts (if applicable) are listed at end of table rather than by rank to avoid disclosing data for individual companies.

Table 10. Counties Ranked by Volume of Receipts of Firms Subject to Federal Income Tax: 1992

[Includes only establishments with payroll. For meaning of abbreviations and symbols, see introductory text. For explanation of terms and comparability of 1987 and 1992 censuses, see appendix A. For information on geographic areas followed by ▲, see appendix F]

Geographic area	Receipts		Cumulative receipts		Geographic area	Receipts		Cumulative receipts	
	Rank ¹	Amount (\$1,000)	Amount (\$1,000)	Percent of State total		Rank ¹	Amount (\$1,000)	Amount (\$1,000)	Percent of State total
New York ▲-----	(X)	103 024 670	103 024 670	100.0	New York ▲—Con.				
New York -----	1	48 443 262	48 443 262	47.0	Oswego -----	31	155 078	100 657 013	97.7
Nassau -----	2	10 258 320	58 701 582	57.0	Clinton -----	32	149 048	100 806 061	97.8
Suffolk -----	3	5 913 233	64 614 815	62.7	St. Lawrence -----	33	140 407	100 946 468	98.0
Westchester -----	4	5 876 038	70 490 853	68.4	Steuben -----	34	138 607	101 085 075	98.1
Queens -----	5	4 582 038	75 072 891	72.9	Cayuga -----	35	134 489	101 219 564	98.2
Erie -----	6	3 556 958	78 629 849	76.3	Cattaraugus -----	36	133 947	101 353 511	98.4
Kings -----	7	3 483 651	82 113 500	79.7	Genesee -----	37	126 797	101 480 308	98.5
Monroe -----	8	3 000 910	85 114 410	82.6	Greene -----	38	122 801	101 603 109	98.6
Onondaga -----	9	2 294 026	87 408 436	84.8	Cortland -----	39	116 438	101 719 547	98.7
Albany -----	10	1 760 056	89 168 492	86.6	Columbia -----	40	108 465	101 828 012	98.8
Bronx -----	11	1 497 907	90 666 399	88.0	Madison -----	41	100 269	101 928 281	98.9
Rockland -----	12	1 252 907	91 919 306	89.2	Otsego -----	42	94 169	102 022 450	99.0
Richmond -----	13	946 784	92 866 090	90.1	Wayne -----	43	86 525	102 108 975	99.1
Dutchess -----	14	812 283	93 678 373	90.9	Montgomery -----	44	83 451	102 192 426	99.2
Orange -----	15	808 422	94 486 795	91.7	Livingston -----	45	78 026	102 270 452	99.3
Schenectady -----	16	794 177	95 280 972	92.5	Essex -----	46	73 809	102 344 261	99.3
Broome -----	17	754 015	96 034 987	93.2	Herkimer -----	47	73 622	102 417 883	99.4
Oneida -----	18	637 727	96 672 714	93.8	Wyoming -----	48	70 660	102 488 543	99.5
Warren -----	19	560 036	97 232 750	94.4	Franklin -----	49	68 959	102 557 502	99.5
Ulster -----	20	523 496	97 756 246	94.9	Fulton -----	50	60 993	102 618 495	99.6
Niagara -----	21	415 029	98 171 275	95.3	Delaware -----	51	58 225	102 676 720	99.7
Saratoga -----	22	405 321	98 576 596	95.7	Chenango -----	52	56 645	102 733 365	99.7
Rensselaer -----	23	369 470	98 946 066	96.0	Tioga -----	53	55 025	102 788 390	99.8
Sullivan -----	24	298 341	99 244 407	96.3	Washington -----	54	42 025	102 830 415	99.8
Chautauqua -----	25	249 198	99 493 605	96.6	Allegany -----	55	40 027	102 870 442	99.9
Tompkins -----	26	220 282	99 713 887	96.8	Schoharie -----	56	32 478	102 902 920	99.9
Chemung -----	27	210 934	99 924 821	97.0	Seneca -----	57	32 472	102 935 392	99.9
Ontario -----	28	199 766	100 124 587	97.2	Orleans -----	58	28 580	102 963 972	99.9
Jefferson -----	29	189 623	100 314 210	97.4	Yates -----	59	23 284	102 987 256	100.0
Putnam -----	30	187 725	100 501 935	97.6	Lewis -----	60	15 479	103 002 735	100.0
					Schuyler -----	61	14 147	103 016 882	100.0
					Hamilton -----	62	7 788	103 024 670	100.0

¹Counties with suppressed receipts (if applicable) are listed at end of table rather than by rank to avoid disclosing data for individual companies.

Appendix A.

General Explanation

CENSUS COVERAGE AND METHODOLOGY

Structure and method of enumeration. Firms in the 1992 Census of Service Industries were divided into the nonmail universe and mail universe. The coverage and the method of obtaining census information from each follow:

1. The nonmail universe consisted of firms which were not required to file a regular census return and included:

- a. All taxable nonemployers, i.e., all firms subject to Federal income tax with no paid employees during 1992. Receipts information for these firms was obtained from administrative records of other Federal agencies. Although consisting of many firms, nonemployers accounted for less than 10 percent of total receipts of all establishments covered in the census.

The census included only those service nonemployer firms which reported a receipts volume of \$1,000 or more during 1992. Establishments exempt from Federal income tax with no paid employees were excluded as in previous censuses.

Data for nonemployers are not included in this report but are provided in a subsequent Non-employer Statistics report (SC92-N-1).

- b. Selected small employers, i.e., single-establishment firms with payroll below a specified cutoff. (The term "employers" refers to firms with one or more paid employees at any time during 1992 as shown in the active administrative records of other Federal agencies.) Although the payroll cutoff varied by kind of business, small employers generally included firms with less than 10 employees and represented about 10 percent of total receipts of establishments covered in the census.

Data on receipts, payroll, and employment for employer firms below the payroll cutoff were derived or estimated from administrative records of other Federal agencies, except for a sample of small employer firms in classifications for which specialized data requirements precluded reliance solely on administrative records sources. This sample was included in the mail universe.

2. The mail universe consisted of firms for which information was obtained by means of a mail canvass and included:

- a. Large employers, i.e., all multiestablishment firms, and all employer firms above the payroll size cutoff referred to in section 1b. Within this category, a report of company organization was conducted periodically to identify establishment locations of firms which operated at more than one location and to obtain information on payroll and mid-March employment at each location. The 1991 Report of Company Organization was used as a coverage check in the census. In the 1992 census, all multi-establishment firms were asked to notify the Census Bureau of any establishments for which a form was not received. Report forms were subsequently provided to the firms for these establishments.
- b. A sample of small employer firms in classifications for which specialized data precluded reliance solely on administrative records sources. These firms were sent the census mailing packages containing the appropriate 1992 questionnaire.

Method of classifying kinds of business. The service industries classifications for all establishments were based on the *Standard Industrial Classification Manual: 1987*¹ (SIC). However, the method of assigning these classifications, and the level of detail at which establishments were classified, differed between the nonmail and mail universes as follows:

1. The nonmail universe

- a. Nonemployers were classified on the basis of information obtained from administrative records of other Federal agencies.
- b. Selected small employers were classified on the basis of the most current census kind-of-business classification available from one of the Census Bureau's current sample surveys or the 1987 census. Otherwise, the classification was obtained from administrative records of other Federal agencies.

If the census or administrative record classifications proved inadequate (none corresponded to a 1992 census classification in the detail required for

¹*Standard Industrial Classification Manual: 1987*. For sale by Superintendent of Documents, U.S. Government Printing Office, Washington, DC 20402. Stock No. 041-001-00314-2.

employers), the firm was sent a brief inquiry requesting information necessary to assign a 1992 census kind-of-business code.

2. Establishments in the mail universe were classified on the basis of their self-designation, answers to questions on receipts by type of service provided, and other special inquiries.

Method of assigning tax status. For kind-of-business classifications² where there were substantial numbers of taxable and tax-exempt establishments, establishments were classified based on the Federal income tax filing requirement for the establishment or organization. This classification was based primarily on the response to an inquiry on the census questionnaire. Establishments that indicated that all or part of their income was exempt from Federal income tax under provisions of section 501 of the IRS code were classified as tax-exempt; establishments indicating no such exemption were classified as taxable. All government-operated hospitals were classified as tax-exempt. For establishments in the nonmail universe, the tax status classification was based upon the type of tax return filed by the firm or organization.

For selected kind-of-business classifications³ comprised primarily of tax-exempt establishments, all establishments in those classifications were defined as tax-exempt. All establishments in the remaining kind-of-business classifications (comprised primarily of taxable establishments) were defined as taxable.

COMPARABILITY OF THE 1987 AND 1992 CENSUSES

The 1987 and 1992 censuses were conducted under similar conditions and procedures except for the following:

Geographic areas. The boundaries of a number of areas for which data are shown in the 1992 census are not the same as in the 1987 census because of annexations; other boundary changes; and redefinitions of metropolitan statistical areas (MSA's), primary metropolitan statistical areas (PMSA's), and consolidated metropolitan statistical areas (CMSA's).⁴ In addition, data for consolidated cities are included in the 1992 census.

Data for special economic urban areas (SEUA's) with 10,000 inhabitants or more in Michigan, Minnesota, New York, and Wisconsin qualified for publication in the 1992 census. This included townships in Michigan and Minnesota and towns in New York and Wisconsin. However, Minnesota did not have any townships that met the population criteria.

²SIC's 7032, 792, 7991 pt., 7997, 7999 pt., 8011 pt., 8021 pt., 805, 806, 808, 809, 82, 83, 84 pt., 873 ex. 8733, 874 ex. 8744.

³SIC's 7041, 8111 pt., 84 pt., 86, 8733.

⁴Newly defined metropolitan areas (MA's) were announced by the Office of Management and Budget (OMB) effective June 30, 1993.

Nonemployer firms. In 1987, data for nonemployer firms were published for the United States, States, metropolitan areas, counties, and places in four regional reports in the Nonemployer Statistics Series (SC87-N-1 to -4).

For 1992, data for nonemployers by kind of business are presented in one *Nonemployer Statistics* report (SC92-N-1) for the United States, States, and metropolitan areas. Nonemployer data for counties and places are available on compact disc-read only memory (CD-ROM).

Employment. In 1987, employment data withheld to avoid disclosing data for individual companies were represented with the symbol "(D)." In 1992, withheld employment data are represented with symbols that denote employment size ranges. These symbols are defined in the introductory text.

Sources of receipts/revenue. In 1987, data on sources of receipts/revenue for selected industries were published with other industry-specific data in the *Miscellaneous Subjects* report (SC87-S-4) of the Subject Series. In 1992, sources of receipts/revenue data are presented separately in the *Sources of Receipts or Revenue* report (SC92-S-4) of the Subject Series.

Legal form of organization. In 1987, data on the number of individual proprietorships/partnerships were published in the Geographic Area Series. In 1992, individual proprietorship/partnership data are published in the *Establishment and Firm Size* report (SC87-S-1) and in the *Nonemployer Statistics* report (SC87-N-1).

EXPLANATION OF TERMS

Establishments. An establishment is a single physical location at which business is conducted. It is not necessarily identical with a company or enterprise, which may consist of one establishment or more. Statistics for service industries represent a summary of reports for individual establishments rather than companies. For cases where a census report was received, separate information was obtained for each location where business was conducted. When administrative records of other Federal agencies were used instead of a census report, no information was available on the number of locations operated. Estimates of this number were derived from a sample and are provided in the service industries report, *Miscellaneous Subjects* (SC92-S-5). Each census report was tabulated according to the physical location at which the business was conducted. The count of establishments represents those in business at any time during 1992. Appendix G provides a comparison of the number of establishments active any time during the year versus the number in business at the end of the year.

When two activities or more were carried on at a single location under a single ownership, all activities generally were grouped together as a single establishment. The

entire establishment was classified on the basis of its major activity and all data for it were included in that classification. However, when distinct and separate economic activities (for which different industry classification codes were appropriate) were conducted at a single location under a single ownership, and when conditions prescribed by the SIC manual for recognizing the existence of more than one establishment were met, separate establishment reports for each of the different activities were obtained in the census.

Leased service departments (separately owned businesses operated as departments or concessions of other service establishments or of retail businesses, such as a separately owned shoeshine parlor in a barber shop, or a beauty shop in a department store) are treated as separate service establishments for census purposes. Leased retail departments located in service establishments (e.g., a gift shop located in a hotel) are considered separate retail establishments.

Firms. A firm is a business organization or entity consisting of one domestic establishment (location) or more under common ownership or control. All establishments of subsidiary firms are included as part of the controlling firm. For the economic census, the terms "firm" and "company" are synonymous.

Receipts (Basic dollar volume measure for service establishments of firms subject to Federal income tax). Includes receipts from customers or clients for services rendered, from the use of facilities, and from merchandise sold during 1992 whether or not payment was received in 1992, except for health practitioners and legal, architectural, engineering, and surveying services, which reported on a cash basis (payments received in 1992 regardless of when services were rendered). Excise taxes on gasoline, liquor, tobacco, etc., which are paid by the manufacturer or wholesaler and passed on in the cost of goods purchased by the service establishment, are also included. Receipts from leasing of vehicles, equipment, etc., marketed under operating leases are included in receipts figures as well as the fair sales value of merchandise marketed in 1992 under capital, finance, or "full payout" leases. Receipts also include the total value of service contracts, amounts received for work subcontracted to others, and dues and assessments from members and affiliates.

Receipts are net after deductions for refunds and allowances for merchandise returned by customers. Receipts do not include sales, occupancy, admissions, or other taxes collected from customers and remitted directly by the firm to a local, State, or Federal tax agency, nor do they include income from such sources as contributions, gifts, and grants; dividends, interest, and investments; or sale or rental of real estate. Also excluded are rents from and receipts (gross as well as the establishment's share) of departments and concessions which are operated by others; sales of used equipment rented or leased to

customers; commissions from vending machine operators; and other nonoperating income such as royalties, franchise fees, etc.

Receipts in this report do not include service receipts of manufacturers, wholesalers, retail establishments, or other businesses whose primary activity is other than service. They do, however, include receipts other than from services rendered (e.g., sale of merchandise to individuals or other businesses) by establishments primarily engaged in performing services and classified in the service industries.

Revenue (Basic dollar volume measure for firms exempt from Federal income tax). Includes revenue from customers or clients for services rendered and merchandise sold during 1992, whether or not payment was received in 1992. Also included are income from interest, dividends, gross contributions, gifts, grants (whether or not restricted for use in operations), rents, royalties, dues and assessments from members and affiliates, and receipts from fundraising activities. Receipts from taxable business activities of firms exempt from Federal income tax (Unrelated Business Income) are also included in revenue.

Revenue does not include sales, admissions, or other taxes collected by the organization from customers or clients and paid directly to a local, State, or Federal tax agency; income from the sale of real estate, investments, or other assets (except inventory held for resale); gross receipts of departments, concessions, etc., that are operated by others; and amounts transferred to operating funds from capital or reserve funds.

Expenses. Expenses include payroll, employee benefits, interest, rent, payroll taxes, cost of supplies used for operation, depreciation expenses, fundraising expenses, contracted or purchased services, and other expenses charged to operations during 1992.

Expenses in this report exclude outlays for the purchase of real estate; construction and all other capital improvements; funds invested; assessments or dues paid to the parent or other chapters of the same organization; and, for fundraising organizations, funds transferred to charities and other organizations.

Annual payroll. Payroll includes all forms of compensation, such as salaries, wages, commissions, bonuses, vacation allowances, sick-leave pay, employee contributions to qualified pension plans, and the value of payments in kind (e.g., free meals and lodgings) paid during the year to all employees. Tips and gratuities received by employees from patrons and reported to employers are included. For corporations, payroll includes amounts paid to officers and executives; for unincorporated businesses, it does not include profit or other compensation of proprietors or partners. Payroll is reported before deductions for social security, income tax, insurance, union dues, etc. This definition of payroll is the same as that used by the Internal Revenue Service (IRS) on form 941.

First-quarter payroll. This item consists of payroll, as defined above, paid to persons employed at any time during the quarter January to March 1992.

Paid employees for pay period including March 12. Paid employees consist of the full- and part-time employees, including salaried officers and executives of corporations, who were on the payroll during the pay period including March 12. Included are employees on paid sick leave, paid holidays, and paid vacations; not included are proprietors and partners of unincorporated businesses. The definition of paid employees is the same as that used on IRS form 941.

Auxiliary establishments. Each company included in this census was asked to identify and separately report auxiliary locations whose primary functions were to manage, administer, service, or support the activities of the other establishments of the company. Data presented in this report do not include auxiliary establishments. Data for auxiliaries are presented in a subsequent report issued as part of the *1992 Enterprise Statistics* reports.

KIND-OF-BUSINESS CLASSIFICATIONS

Services, as defined in Division I of the 1987 Standard Industrial Classification (SIC) manual, includes establishments primarily engaged in rendering a wide variety of services to individuals, business and government establishments, and other organizations.

Establishments covered by the census were assigned kind-of-business classifications according to the industry classifications defined in the 1987 SIC manual. When a more detailed classification than defined in the SIC manual was needed, additional kinds of business were identified within an SIC industry.

The basis for a kind-of-business classification is described above in Method of Classifying Kinds of Business. Descriptions of those kinds of business for which data are provided in this report follow.

Hotels, Rooming Houses, Camps, and Other Lodging Places (SIC Major Group 70)

This group includes establishments engaged in providing lodging, or lodging and meals, and camping facilities. Hotels which provide accommodations for permanent residents (e.g., apartment hotels) and residential mobile home parks are classified in Real Estate, Major Group 65.

Hotels and motels (SIC 7011). Commercial establishments, known to the public as hotels, motor hotels, motels, or tourist courts, primarily engaged in providing lodging, or lodging and meals.

For large geographic areas, data are presented for the following subdivisions of this classification:

1. Hotels, 25 guestrooms or more.
2. Hotels, less than 25 guestrooms.
3. Motels, tourist courts.
4. Motor hotels.

The classification of individual establishments into hotels, motor hotels, and motels and tourist courts was based primarily on the respondents' self-designation.

Rooming and boarding houses (SIC 702). Establishments renting rooms, with or without board, on a fee basis. Homes for the elderly, for children, and for the handicapped that provide additional services, other than nursing care, are classified in Industry 8361, and homes that provide nursing and/or health-related care are classified in Industry Group 805. Rooming and boarding houses operated by membership organizations for their members only are classified in Industry 7041.

Sporting and recreational camps (SIC 7032). Sporting and recreational camps providing lodging and meals, or lodging only. Included are children's camps, fishing camps, hunting camps, and dude ranches. Day camps and sports instructional camps, such as baseball, basketball, or football camps, are classified in Industry 7999.

Recreational vehicle parks and campsites (SIC 7033). Establishments providing overnight or short-term sites for recreational vehicles, trailers, campers, or tents. Residential trailer and mobile home parks are classified in Real Estate, Major Group 65.

Organization hotels and lodging houses, on membership basis (SIC 704). Lodging houses and hotels operated by membership organizations for the benefit of their members and guests, and not open to the general public. Hotels operated by such organizations but open to the public are classified in Industry 7011. Residential homes for the elderly and others in need of residential, social, and personal care are classified in Industry 8361.

Personal Services (SIC Major Group 72)

This group includes establishments primarily engaged in providing services generally to individuals, such as barber and beauty shops, drycleaning plants, laundries, and photographic studios. For establishments classified in Industry Group 721, collecting and distributing units (branch outlets, pickup stations, terminals, or depots) owned and operated by a firm which does its own laundry work are not classified as separate establishments. Data for these units are merged with data for the plant where the work is done.

Power laundries, family and commercial (SIC 7211).

Establishments primarily engaged in operating mechanical laundries with steam or other power. Excluded are establishments which have power laundry equipment but which are primarily engaged in a specialty, such as industrial laundering, linen rental, or diaper service. These establishments are classified in other categories within Industry Group 721. Independently owned agencies for laundry plants are classified in Industry 7212. Laundries using small power equipment of household type are classified in Industry 7219.

Garment pressing, and agents for laundries and dry-cleaners (SIC 7212).

Establishments primarily engaged in providing laundry and drycleaning services but which have the laundry and/or drycleaning work done by others. Establishments in this industry may do their own pressing or finishing work. Independently owned collecting and distributing agencies serving drycleaning plants or power laundries are included in this classification.

Linen supply (SIC 7213).

Establishments primarily engaged in supplying, on a rental basis, such laundered items as uniforms, aprons, table covers, bed linens, and towels. Establishments included in this classification may or may not operate their own laundry facilities.

Coin-operated laundries and drycleaning (SIC 7215).

Establishments primarily engaged in the operation of coin-operated or similar self-service laundry and/or drycleaning equipment. Included are establishments known as laundromats, launderettes, self-service drycleaners, etc. Establishments which operate such machinery in apartment houses, dormitories, and similar locations are included. Establishments which rent such machinery (e.g., to apartment houses) are classified in Industry 7359.

For large geographic areas, data are presented for the following subdivisions of this classification:

1. Coin-operated laundries and drycleaning stores.
2. Coin-operated laundry routes.

Drycleaning plants, except rug cleaning (SIC 7216).

Establishments primarily engaged in drycleaning or dyeing apparel and household fabrics other than rugs. Establishments primarily engaged in cleaning rugs are classified in Industry 7217. Independently owned agencies for cleaning plants are classified in Industry 7212. Establishments known as "tailor shops" or "cleaners" are included in this classification only if they do their own cleaning. Establishments primarily engaged in dyeing fabrics for the trade are classified in Manufacturing, Major Group 22.

Carpet and upholstery cleaning (SIC 7217).

Establishments primarily engaged in cleaning carpets and upholstered furniture. Establishments primarily engaged in rug repair are classified in Industry 7699, those primarily

engaged in reupholstering and repairing furniture are classified in Industry 7641, and those primarily engaged in building cleaning are classified in Industry 7349.

Industrial launderers (SIC 7218).

Establishments primarily engaged in supplying laundered or drycleaned work uniforms, wiping towels, protective apparel (gloves, flame resistant clothing, etc.), dust control items (treated mats or rugs, mops, cloths, etc.), and similar items to industrial, commercial, and government users. These items may belong to the industrial launderers and be supplied to users on a rental basis, or they may belong to the customers. Establishments included in this industry may or may not operate their own laundry or drycleaning facilities.

Laundry and garment services, n.e.c. (SIC 7219).

Establishments primarily engaged in furnishing other laundry services, including repair, alteration, and storage of clothes for individuals; diaper service; and hand laundries. Custom tailors, dressmakers, and fur shops making fur apparel to custom order are classified in Retail Trade.

Photographic studios, portrait (SIC 722).

Establishments primarily engaged in still or video portrait photography for the general public. Included in this classification are school, home, and transient portrait photographers. Establishments primarily engaged in commercial photography are classified in Industry 7335; those primarily engaged in video tape production other than portrait are classified in Industry 7812; and those primarily engaged in film developing and/or print processing for the trade or for the general public are classified in Industry 7384.

Beauty shops (SIC 723).

Establishments primarily engaged in providing beauty services or both beauty and barber services. Beauty and cosmetology schools are also included. Beauty shop concessions (owned and operated by concessionaires) in hotels, department stores, etc., are classified in this industry and treated as separate establishments. However, beauty shops owned by and operated as part of other businesses (e.g., hotels, department stores) are considered part of the main establishment.

Barber shops (SIC 724).

Establishments primarily engaged in providing barber and men's hair styling services. Barber colleges are also included. Barber shop concessions (owned and operated by concessionaires) in hotels, department stores, etc., are classified in this industry and treated as separate establishments. However, barber shops owned by and operated as part of other businesses (e.g., hotels, department stores) are considered part of the main establishment.

Shoe repair shops and shoeshine parlors (SIC 725).

Establishments primarily engaged in repairing footwear or shining shoes. Also included are establishments engaged in cleaning and blocking hats. Shoe repair and shoeshine departments (owned and operated by concessionaires) in

hotels, department stores, etc., are classified in this industry and treated as separate establishments. However, shoe repair shops and shoeshine parlors owned and operated as part of other businesses (e.g., hotels, department stores) are considered part of the main establishment.

Funeral service and crematories (SIC 726). Establishments primarily engaged in preparing the dead for burial, conducting funerals, and cremating the dead. Receipts include sales of funeral merchandise, such as caskets and burial clothing, and other services provided directly by the establishments. Also included in the receipts are reimbursements for cash advances made to other establishments for funeral-related merchandise sales and services, such as flowers. Cemeteries, and crematories operated in conjunction with cemeteries, are classified in Real Estate, Industry 6553; crematories and burial services for pets are classified in Agriculture, Industry 0752.

Tax return preparation services (SIC 7291). Establishments primarily engaged in providing tax return preparation services without also providing accounting, auditing, or bookkeeping services. Establishments providing tax return preparation services which also provide accounting, auditing, or bookkeeping services are classified in Industry 8721. Tax return preparation services (owned and operated by concessionaires) in department stores, etc., are classified in this industry and treated as separate establishments. However, tax return preparation services owned and operated as part of other businesses are considered part of the main establishment.

Miscellaneous personal services, n.e.c. (SIC 7299). Establishments primarily engaged in providing personal services, not elsewhere classified, such as saunas; steam and Turkish baths; costume and formal wear rental; operation of coin-operated personal service machines, such as weighing machines, public lockers (except cold storage), pay toilets, etc.; checkroom concessions; dating service; diet or weight reducing workshops; and tanning salons. Establishments operating coin-operated amusement machines, such as pinball machines and juke boxes, are classified in Industry 7993. The operation of physical fitness facilities, including health fitness spas and reducing salons, is classified in Major Group 70 if lodging is also provided and in Industry 7991 if lodging is not provided.

For large geographic areas, data are presented for the following subdivisions of this classification:

1. Massage parlors, tanning salons, and saunas.
2. Diet and weight reducing services.
3. Formal wear rental.
4. Other personal services, n.e.c.

Business Services (SIC Major Group 73)

This group includes establishments primarily engaged in providing services, not elsewhere classified, to business establishments on a contract or fee basis.

Advertising agencies (SIC 7311). Establishments primarily engaged in preparing advertising (writing copy, artwork, graphics, and other creative work) and placing such advertising in periodicals, newspapers, radio, television, or other advertising media for clients on a contract or fee basis. Establishments which place advertising with media but perform no creative services (media buying services) are classified in Industry 7319. Establishments which write advertising copy but do not place the advertising with media are classified in Industry 8999. Establishments which provide commercial art, graphics, or other creative advertising services but do not place the advertising with media are classified in Industry Group 733. Establishments which solicit advertising for nonaffiliated radio, television, newspapers, or magazines are classified in Industry 7313.

Outdoor advertising services (SIC 7312). Establishments primarily engaged in the preparation of poster displays and painted and electric displays on billboards, panels, bulletins, and frames, principally outdoors. Such establishments may (as incidental services) construct, repair, and maintain display boards and may post advertisements. Sign painting shops are classified in Industry 7389. Shops which make neon signs to order are classified in Manufacturing. Establishments primarily engaged in erecting signs are classified in Construction.

Radio, television, and publishers' advertising representatives (SIC 7313). Establishments primarily engaged in soliciting advertising on a contract or fee basis for (nonaffiliated) newspapers, magazines, and other publications, or for radio and television stations. Advertising sales offices operated by the media are classified as auxiliaries.

For large geographic areas, data are presented for the following subdivisions of this classification:

1. Radio and television advertising representatives.
2. Publishers' advertising representatives.

Advertising, n.e.c. (SIC 7319). Establishments primarily engaged in furnishing advertising services, not elsewhere classified, such as handbill distribution, distribution of samples, and transit advertising. Establishments which provide commercial art, graphics, or other creative advertising services but do not place the advertising with the media, are classified in Industry Group 733. Establishments primarily engaged in direct mail advertising, compiling and selling mailing lists, and related services are classified in Industry 7331.

Adjustment and collection services (SIC 7322). Establishments primarily engaged in the collection or adjustment of claims other than insurance. Establishments providing insurance adjustment services are classified in Insurance, Major Group 64. Establishments providing debt counseling or adjustment services for individuals are classified in Industry 7299. Centralized charge services are classified in Finance, Major Group 61.

Credit reporting services (SIC 7323). Establishments primarily engaged in providing mercantile and consumer credit reporting services. Establishments primarily engaged in conducting personal investigations (background) and preparing reports for insurance companies and other business firms are classified in Industry 7389.

Direct mail advertising services (SIC 7331). Establishments primarily engaged in furnishing direct mail advertising services, such as creating, producing, and mailing direct mail advertising. This industry also includes establishments primarily engaged in compiling and selling mailing lists. Establishments primarily engaged in reproducing direct mail copy to order but also providing other direct mail advertising services are classified in Manufacturing if they print the copy, and in Industry 7334 if they duplicate the copy by photocopying or similar reproduction methods.

For large geographic areas, data are presented for the following subdivisions of this classification:

1. Mailing list compilers, brokers, and managers.
2. Direct mail advertising services, except mailing list services.

Photocopying and duplicating services (SIC 7334). Establishments primarily engaged in reproducing text, drawings, plans, maps, or other copy by blueprinting, photocopying, mimeographing, or other methods of duplication other than printing or microfilming. Printing, including "quick printing," is classified in Manufacturing, and microfilming is classified in Industry 7389.

For large geographic areas, data are presented for the following subdivisions of this classification:

1. Blueprinting and photocopying services.
2. Duplicating services, except printing and photocopying.

Commercial photography (SIC 7335). Establishments engaged in providing commercial photography services for advertising agencies, publishers, and other business and industrial users. Establishments engaged in still and video portrait photography are classified in Industry 7221, and those primarily engaged in mapmaking are classified in Industry 7389. Establishments primarily engaged in medical photography are classified in Industry 8099. Establishments primarily engaged in producing commercial video tape or films are classified in Industry 7812.

Commercial art and graphic design (SIC 7336). Establishments primarily engaged in providing commercial art or graphic design services for advertising agencies, publishers, and other business and industrial users. Producers of still and slide films are classified here. Establishments primarily engaged in art, except commercial and medical art, are classified in Industry 8999; those engaged in medical art are classified in Industry 8099; and those providing drafting services are classified in Industry 7389.

For large geographic areas, data are presented for the following subdivisions of this classification:

1. Commercial art.
2. Graphic arts and related design.

Secretarial and court reporting services (SIC 7338). Establishments primarily engaged in furnishing secretarial, typing, word processing, resume writing, and court reporting services.

Disinfecting and pest control services (SIC 7342). Establishments primarily engaged in providing disinfection and termite, insect, rodent, and other pest control generally in dwellings or other buildings. Establishments primarily engaged in pest control for lawns or agricultural production are classified in Agriculture.

Building cleaning and maintenance services, n.e.c. (SIC 7349). Establishments primarily engaged in furnishing building cleaning and maintenance services, not elsewhere classified, such as window cleaning, janitorial services, floor waxing, and office cleaning. General contractors and special trade contractors primarily engaged in building repair work, cleaning building exteriors by sand or steam blasting, or cleaning up after construction are classified in Construction.

Medical equipment rental and leasing (SIC 7352). Establishments primarily engaged in renting or leasing (except finance leasing) medical equipment. These establishments may also sell medical supplies, but establishments primarily engaged in selling medical supplies are classified in Wholesale or Retail Trade. Establishments primarily engaged in finance leasing are classified in Finance, Industry 6159.

Heavy construction equipment rental and leasing (SIC 7353). Establishments primarily engaged in renting or leasing (except finance leasing) heavy construction equipment, with or without operators. Establishments primarily engaged in finance leasing are classified in Finance, Industry 6159.

For large geographic areas, data are presented for the following subdivisions of this classification:

1. Rental and leasing of heavy construction equipment without operators.
2. Rental and leasing of heavy construction equipment with operators.

Equipment rental and leasing, n.e.c. (SIC 7359). Establishments primarily engaged in renting or leasing (except finance leasing) equipment, not elsewhere classified, such as tools, furniture, industrial equipment (except heavy construction), televisions, appliances, party supplies, etc. Establishments primarily engaged in finance leasing are classified in Finance, Industry 6159.

Establishments renting or leasing automobiles and trucks without drivers are classified in Industry Group 751; those renting with drivers, in Transportation. Establishments renting (or leasing) medical equipment are classified in Industry 7352; video tapes and cassettes, in Industry 7841; amusement and recreation items, such as bicycles, beach chairs, etc., in Industry 7999; personal items, such as formal wear, lockers (other than refrigerated), and pillows, in Industry 7299; commercial boats, in Water Transportation, Major Group 44. Direct leasing of machinery or equipment by the manufacturer is classified in Manufacturing or Wholesale Trade. Establishments primarily leasing computer time, including time-sharing services, are classified in Industry 7374; and those renting or leasing computers or data processing equipment, in Industry 7377.

For large geographic areas, data are presented for the following subdivisions of this classification:

1. Equipment rental, except rent-to-own.
2. Equipment leasing, except finance leasing.
3. Rent-to-own.

Employment agencies (SIC 7361). Establishments primarily engaged in providing placement and employment services for employers or those seeking employment. Modeling agencies and nurses' registries are included. Theatrical employment agencies are classified in Industry 7922; motion picture casting bureaus, in Industry 7819; and establishments engaged in furnishing help to other businesses, in Industry 7363.

Help supply services (SIC 7363). Establishments primarily engaged in supplying temporary or continuing help (except agricultural) to other businesses on a contract or fee basis. The help supplied is on the payroll of the supplying establishment but is under the direct or general supervision of the business to whom the help is furnished. Establishments primarily engaged in providing placement and employment services are classified in Industry 7361. Establishments which provide both management and staff to operate a business are classified according to the type of activity of the business. Establishments primarily engaged in furnishing personnel to perform a range of services in support of the operation of other establishments are classified in Industry 8744. Farm labor supply is classified in Agriculture, Industry 0761.

For large geographic areas, data are presented for the following subdivisions of this classification:

1. Temporary help supply.
2. Employee leasing.
3. Other help supply services.

Computer programming services (SIC 7371). Establishments primarily engaged in providing custom computer programming services on a contract or fee basis. These

establishments often perform a variety of additional services, such as computer software design and analysis, modification of existing software, and training in the use of custom software. Establishments primarily engaged in the development and marketing of prepackaged software are classified in Industry 7372. Computer processing services are classified in Industry 7374.

Prepackaged software (SIC 7372). Establishments primarily engaged in designing and developing prepackaged software, including operating, utility, and applications programs. These establishments may also prepare software documentation for the user, install software for the user, and train the user in the use of the software. Establishments primarily engaged in buying and selling prepackaged software are classified in Wholesale or Retail Trade. Custom computer software services, including computer code authors, are classified in Industry 7371.

Computer integrated systems (SIC 7373). Establishments primarily engaged in developing or modifying computer software and packaging or bundling the software with hardware (computers and peripheral equipment) to create an integrated system for specific application. These establishments are involved in all phases of systems development, from design through installation. Establishments primarily engaged in buying and selling computer software and/or hardware are classified in Wholesale or Retail Trade, and establishments primarily engaged in manufacturing computers and/or peripheral equipment are classified in Manufacturing.

Computer processing and data preparation and processing services (SIC 7374). Establishments primarily engaged in providing computer processing and data preparation services. Service may consist of complete processing and preparation of reports from data supplied by the customer, or it may be specialized, such as data entry or making data processing equipment available on an hourly or time-sharing basis.

Information retrieval services (SIC 7375). Establishments primarily engaged in providing on-line information retrieval services on a contract or fee basis. The information generally involves a range of subjects and is taken from other primary sources. Establishments which collect and originate the data are classified in the industry associated with that activity.

Computer facilities management services (SIC 7376). Establishments primarily engaged in providing on-site management and operation of computer and data processing facilities on a contract or fee basis. Establishments primarily engaged in providing computer and data processing at their own facilities are classified in Industry 7374.

Computer rental and leasing (SIC 7377). Establishments primarily engaged in renting or leasing (except finance) computers and related data processing equipment on the

customers' site, whether or not also providing maintenance or support services. Establishments primarily engaged in both manufacturing and leasing computers and related data processing equipment are classified in Division D, Manufacturing, and separate establishments owned by the manufacturer and primarily engaged in leasing are classified in Wholesale Trade. Establishments primarily engaged in finance leasing of computers and related data processing equipment are classified in Finance, Industry 6159, and those primarily engaged in leasing computer time are classified in Industry 7374.

Computer maintenance and repair (SIC 7378). Establishments primarily engaged in the maintenance and repair of computers and computer peripheral equipment.

Computer related services, n.e.c. (SIC 7379). Establishments primarily engaged in providing computer related services, not elsewhere classified, such as computer consulting, disk and diskette conversion, and tape recertification.

For large geographic areas, data are presented for the following subdivisions of this classification:

1. Computer consultants.
2. Miscellaneous computer services, n.e.c.

Detective, guard, and armored car services (SIC 7381). Establishments primarily engaged in providing detective, guard, and armored car services. Fingerprint service, polygraph service, and rental of dogs for protective service are included in this classification.

For large geographic areas, data are presented for the following subdivisions of this classification:

1. Detective agencies and guard services.
2. Armored car services.

Security systems services (SIC 7382). Establishments primarily engaged in monitoring and maintaining security systems devices, such as burglar and fire alarms. These establishments may also sell, lease, and/or install the security systems which they monitor and maintain. Establishments primarily engaged in the sales and installation, or installation only, of such devices are classified in Construction, Industry 1731.

News syndicates (SIC 7383). Establishments primarily engaged in providing news, pictures, features, and news reporting services to newspapers and periodicals. Separate establishments of newspaper and periodical publishers which are engaged in gathering news are classified as auxiliaries.

Photofinishing laboratories (SIC 7384). Establishments primarily engaged in developing film and photographic prints and enlargements. Data for retail outlets (kiosks),

which are owned and operated by photofinishing laboratories for the pickup and delivery of film, are merged with data for the laboratory which owns them and are not treated as separate establishments. Establishments primarily engaged in processing motion picture and video film for the motion picture and television industries are classified in Industry 7819.

For large geographic areas, data are presented for the following subdivisions of this classification:

1. Photofinishing laboratories, except "one-hour" (mini) labs.
2. "One-hour" (mini) photofinishing.

Business services, n.e.c. (SIC 7389). Establishments primarily engaged in furnishing business services, not elsewhere classified, such as auctioneers' establishments (service only), business brokers, drafting service, independent lecture bureaus, inspection service, printing brokers, notaries public, and shop window decoration or trimming, on a commission or fee basis.

For large geographic areas, data are presented for the following subdivisions of this classification:

1. Sign painting shops. Establishments primarily engaged in making signs to individual order or in doing office door and window lettering. Establishments primarily engaged in making signs other than on a custom basis and neon sign manufacturers are classified in Manufacturing.
2. Interior designing. Establishments primarily engaged in advising clients on the selection of furniture, draperies, rugs, and other interior decorations on a commission or fee basis. Establishments providing interior designing service but primarily engaged in the sale of merchandise, are not included. Painting and papering contractors who frequently call themselves "interior decorators" are classified in Construction.
3. Telephone answering services. Establishments primarily engaged in transmitting telephone messages to their clients. Paging services are classified in Communications.
4. Water softening and conditioning services. Establishments primarily engaged in softening water by chemical treatment or other methods.
5. Packaging and labeling services. Establishments primarily engaged in packaging and labeling products, on a contract or fee basis, in packages or other containers normally intended for retail distribution. Companies primarily engaged in packing, crating, and otherwise preparing goods for shipping are classified in Transportation.
6. Trading stamp services. Establishments primarily engaged in selling trading stamps or merchandise coupons to merchants. The redemption stores of trading stamp companies are classified as auxiliary to this industry.

7. Convention and trade show services. Establishments primarily engaged in providing a variety of services to conventions and trade shows on a contract or fee basis, including decoration services, registration services, promotion, and other administrative functions.
8. Private mail centers. Establishments primarily engaged in providing mailbox rental and other postal and mailing (except advertising) services. In addition, establishments may provide typing, photocopying, and FAX services, and may sell office supplies.
9. Miscellaneous business services, n.e.c. Establishments primarily engaged in furnishing business services, not elsewhere classified.

Automotive Repair, Services, and Parking (SIC Major Group 75)

This group includes establishments primarily engaged in furnishing automotive repair, rental, leasing, parking, and other services. Similar facilities owned and operated by concerns for their own use and not available to the general public are treated as auxiliary establishments of those concerns and are not included here. Automotive repair shops operated by establishments engaged in the sale of new automobiles are classified in Retail Trade, as are those operated by gasoline service stations (where sales of merchandise (including fuel) exceed repair receipts). Automobile driving instruction is classified in Industry 8299.

Truck rental and leasing, without drivers (SIC 7513).

Establishments primarily engaged in short-term rental or extended-term leasing (with or without maintenance) of trucks, truck tractors, or semitrailers without drivers. Establishments primarily engaged in renting or leasing, except finance leasing, of industrial trucks are classified in Industry 7359; those renting or leasing trucks with drivers are classified in Transportation, Industry Group 421; and those renting or leasing heavy construction and earth moving equipment are classified in Industry 7353. Establishments primarily engaged in finance leasing are classified in Finance, Major Group 61.

For large geographic areas, data are presented for the following subdivisions of this classification:

1. Truck rental, without drivers.
2. Truck leasing, except finance leasing.

Passenger car rental (SIC 7514). Establishments primarily engaged in short-term rental of passenger cars without drivers. Data for separate automotive rental offices or concessions (e.g., airport locations) in the same metropolitan area, for which a common fleet of cars is maintained, are merged and not considered as separate establishments. Establishments primarily engaged in renting automobiles with drivers are classified in Transportation, Industry 4119.

Passenger car leasing (SIC 7515). Establishments primarily engaged in extended-term leasing of passenger cars without drivers. These establishments may or may not provide maintenance of vehicles as part of the lease contract. Establishments primarily engaged in renting automobiles with drivers are classified in Transportation, Industry 4119. Establishments primarily engaged in finance leasing are classified in Finance, Major Group 61.

Utility trailer and recreational vehicle rental (SIC 7519).

Establishments primarily engaged in daily or extended-term rental of utility trailers and recreational vehicles. Establishments primarily engaged in renting motorcycles, bicycles, golf carts, gocarts, or recreational boats are classified in Industry 7999, and those engaged in renting airplanes are classified in Industry 7359. Establishments primarily engaged in the rental of mobile homes on site are classified in Real Estate, Industry 6515.

Automobile parking (SIC 7521).

Establishments primarily engaged in the temporary parking of automobiles usually on an hourly, daily, or monthly contract or fee basis. Excluded are municipal parking lots and lots operated by establishments or institutions primarily engaged in other activities (e.g., department stores, hospitals, restaurants). Valet parking is classified in Industry 7299. Establishments primarily engaged in extended or dead storage of automobiles are classified in Transportation, Industry 4226.

For large geographic areas, data are presented for the following subdivisions of this classification:

1. Parking lots.
2. Parking structures.

Top, body, and upholstery repair shops and paint shops (SIC 7532).

Establishments primarily engaged in the repair of automotive tops, bodies, and interiors, or automotive painting and refinishing. Also included in the industry are establishments primarily engaged in customizing automobiles, trucks, and vans, except on a factory basis. Those engaged in customizing automobiles, trucks, and vans on a factory basis are classified in Manufacturing, Industry Group 371.

For large geographic areas, data are presented for the following subdivisions of this classification:

1. Top and body repair shops.
2. Paint shops.

Automotive exhaust system repair shops (SIC 7533).

Establishments primarily engaged in the installation, repair, or sale and installation of automotive exhaust systems. The sale of mufflers, tailpipes, and catalytic converters is considered to be incidental to the installation of these products.

Tire retreading and repair shops (SIC 7534).

Establishments primarily engaged in repairing and retreading automotive tires. Establishments classified here may either retread customers' tires or retread tires for sale or exchange to the user or the trade.

Automotive glass replacement shops (SIC 7536). Establishments primarily engaged in the installation, repair, or sale and installation of automotive glass. The sale of the glass is considered incidental to the replacement.

Automotive transmission repair shops (SIC 7537). Establishments primarily engaged in the installation, repair, or sale and installation of automotive transmissions. The sale of transmissions and related parts is considered incidental to transmission installation or repair.

General automotive repair shops (SIC 7538). Establishments primarily engaged in general automotive repair, such as engine repair shops (except industrial truck engines), general repair and service garages, and diesel engine repair shops. Establishments primarily engaged in specialized repair of individual engine components, not elsewhere classified, are classified in Industry 7539. Establishments primarily engaged in repair of motorcycles are classified in Industry 7699.

For large geographic areas, data are presented for the following subdivisions of this classification:

1. General automotive repair shops, except diesel.
2. Diesel repair shops.

Automotive repair shops, n.e.c. (SIC 7539). Establishments primarily engaged in specialized automotive repair, not elsewhere classified, such as fuel service (carburetor repair), brake relining, front-end and wheel alignment, and radiator repair. Establishments primarily engaged in automotive welding are classified in Industry 7692.

For large geographic areas, data are presented for the following subdivisions of this classification:

1. Radiator repair.
2. Brake, front end, and wheel alignment.
3. Carburetor repair shops.
4. Automotive electrical repair shops.
5. Other automotive repair shops, n.e.c. Establishments primarily engaged in specialized automotive repairs, not elsewhere classified, such as frame repair, piston ring service and repair, speedometer repair, and heater and air-conditioning repair.

Carwashes (SIC 7542). Establishments primarily engaged in washing, waxing, and polishing motor vehicles or furnishing facilities for the self-service washing of motor vehicles.

Automotive services, except repair and carwashes (SIC 7549). Establishments primarily engaged in furnishing automotive services, except repair and carwashes, such as lubricating service, towing service, diagnostic service, undercoating service, and inspection service.

For large geographic areas, data are presented for the following subdivisions of this classification:

1. Lubrication shops.
2. Towing services.
3. Other automotive services, n.e.c.

Miscellaneous Repair Services (SIC Major Group 76)

This group includes establishments primarily engaged in miscellaneous repair services, not elsewhere classified. Repair departments of retail dealers or manufacturers are not included unless operated as separate establishments and reported as such. This group does not include some repair services of which the more important are: repair to structures (classified in Construction); garment and shoe repair (classified in Major Group 72); automotive repair services (classified in Major Group 75); electronic computer and computer peripheral equipment repair services (classified in Industry 7378); ship and boat repair (classified in Manufacturing); and railroad repair (classified in Manufacturing).

Radio and television repair shops (SIC 7622). Establishments primarily engaged in repairing radios, televisions, phonographs, stereo equipment, and tape recorders. Also included are establishments engaged in installing and repairing television, amateur, and citizens' band antennas, and those engaged in installing and servicing similar equipment in homes, offices, boats, automobiles, or other vehicles. Establishments primarily engaged in installation, repair, or maintenance of radio and television broadcast transmitting antennas and towers are classified in Construction. Repair departments of radio and television dealers are not included here unless operated and reported as separate establishments.

Refrigeration and air-conditioning service and repair shops (SIC 7623). Establishments primarily engaged in servicing and repairing household and commercial electrical refrigerators and air-conditioning and refrigeration equipment. Establishments primarily engaged in servicing and repairing gas refrigeration equipment are classified in Industry 7699, and those repairing automotive air-conditioning equipment are classified in Industry 7539. Establishments primarily engaged in installing refrigeration and air-conditioning systems are classified in Construction.

Electrical and electronic repair shops, n.e.c. (SIC 7629). Establishments primarily engaged in servicing and repairing electrical and electronic equipment, not elsewhere classified, such as electrical household appliances (washing machines, vacuum cleaners, irons, toasters, etc.) and electrical and electronic industrial equipment. Electrical contractors and electrical shops engaged primarily in house wiring are included in Construction, Industry 1731. The repair of electric motors is classified in Industry 7694. Repair of electronic computers and computer peripheral equipment is classified in Industry 7378.

Watch, clock, and jewelry repair (SIC 763). Establishments primarily engaged in the repair of watches, clocks, or jewelry. Establishments primarily engaged in assembling watches from purchased parts are classified in Manufacturing, Industry 3873.

Reupholstery and furniture repair (SIC 764). Establishments primarily engaged in furniture reupholstery and repair. Establishments primarily engaged in selling upholstery materials, making slipcovers and draperies to order, or in upholstering new frames to individual order are classified in Retail Trade, as are establishments making furniture and cabinets on a custom basis.

Welding repair (SIC 7692). Establishments primarily engaged in repair work by welding, including automotive welding. Welding in connection with the manufacture of a product is classified in Manufacturing. Welding contractors doing welding work at construction sites are classified in Construction, Industry 1799.

Armature rewinding shops (SIC 7694). Establishments primarily engaged in rewinding armatures and rebuilding or repairing electric motors. Establishments classified here may either repair customers' equipment or repair their own equipment for sale or exchange to users or to the trade. Establishments primarily engaged in the repair of electrical appliances are classified in Industry 7629.

Repair shops and related services, n.e.c. (SIC 7699). Establishments primarily engaged in specialized repair services, not elsewhere classified, such as farm machinery and equipment repair; lawnmower, saw, knife, and tool sharpening and repair; bicycle repair; lock and gun repair; musical instrument repair; and the repair of typewriters. Repair services which involve primarily electrical or electronic equipment or components are classified in Industry 7629; however, primarily mechanical repair of electrically powered equipment, such as electric sewing machine repair, is included here.

For large geographic areas, data are presented for the following subdivisions of this classification:

1. Farm machinery and equipment repair.
2. Lawnmower and other small gasoline engine repair. Establishments primarily engaged in saw, knife, and tool sharpening are also included here.
3. Sewer and septic tank cleaning services. Establishments primarily engaged in cleaning or repairing sewers and septic tanks. Establishments which install septic tanks are classified in Construction.
4. Other repair and related services, n.e.c. Establishments primarily engaged in specialized repair services, not elsewhere classified, such as aircraft flight instrument repair (except electrical), blacksmith shops, bicycle repair, boiler repair, photographic equipment repair,

dental instrument repair, furnace and chimney cleaning, gunsmith shops, key duplicating shops, motorcycle repair, musical instrument tuning and repair, taxidermists, typewriter repair, umbrella repair, and venetian blind repair.

Motion Pictures (SIC Major Group 78)

This group includes establishments producing and distributing motion pictures, exhibiting motion pictures in commercially operated theaters, and furnishing services to the motion picture industry. The term "motion pictures" includes similar productions for television or other media using film, tape, or other means.

Motion picture and video tape production (SIC 7812). Establishments primarily engaged in the production of theatrical and nontheatrical motion pictures and video tapes for exhibition or sale. Establishments engaged in both production and distribution of motion pictures are included here, as well as those engaged in the production of educational, industrial, and religious films. Establishments primarily engaged in motion picture and video tape reproduction are classified in Industry 7819.

For large geographic areas, data are presented for the following subdivisions of this classification:

1. Motion picture production, except for television.
2. Motion picture and tape production for television.

Services allied to motion picture production (SIC 7819). Establishments primarily engaged in performing auxiliary services to motion picture production, such as motion picture film processing, editing, and titling. Also included are casting bureaus, wardrobe and studio property rental, rental and repair of cameras and other motion picture equipment, stock footage film libraries, and television tape services (editing, transfers, etc.).

Motion picture and video tape distribution (SIC 7822). Establishments primarily engaged in the distribution (rental or sale) of theatrical and nontheatrical motion picture films or in the distribution of video tapes and disks, except to the general public. Establishments engaged in both distribution and production are classified in Industry 7812. Establishments primarily engaged in renting video tapes and disks to the general public are classified in Industry 7841, and those engaged in the sale of video tape and disks to individuals for personal or household use are classified in Retail Trade, Industry 5735.

For large geographic areas, data are presented for the following subdivisions of this classification:

1. Motion picture film exchanges.
2. Film and tape distribution for television.
3. Video tape wholesalers.

Services allied to motion picture distribution (SIC 7829). Establishments primarily engaged in performing auxiliary services to motion picture distribution, such as film delivery service, film purchasing and booking agencies, and film libraries.

Motion picture theaters, except drive-in (SIC 7832). Commercially operated theaters primarily engaged in the indoor exhibition of motion pictures.

Drive-in motion picture theaters (SIC 7833). Commercially operated theaters, commonly known as drive-in theaters, primarily engaged in the outdoor exhibition of motion pictures.

Video tape rental (SIC 7841). Establishments primarily engaged in renting recorded video tapes and disks to the general public for personal or household use. Establishments primarily engaged in renting video recorders and players are classified in Industry 7359. Establishments primarily engaged in selling recorded video tapes and disks to the general public are classified in Retail Trade, Industry 5735, and those engaged in the wholesale distribution of recorded video tapes and disks are classified in Industry 7822.

Amusement and Recreation Services, Except Motion Pictures (SIC Major Group 79)

This group includes establishments primarily engaged in providing amusement, recreation, or entertainment services, not elsewhere classified. Gambling businesses, where legal, are also included in this Major Group; however, combined gambling and lodging facilities with 25 guestrooms or more are classified in Industry 7011. Establishments primarily engaged in operating museums, art galleries, arboreta, and botanical and zoological gardens are classified in Major Group 84.

Dance studios, schools, and halls (SIC 791). Establishments primarily engaged in operating public dance halls or ballrooms, dance studios, and dance schools. Establishments primarily engaged in renting facilities used as dance halls or ballrooms are classified in Real Estate, Industry 6512.

Theatrical producers (except motion picture) and miscellaneous theatrical services (SIC 7922). Establishments primarily engaged in providing live theatrical presentations, such as road companies and summer theaters. This industry also includes services allied with theatrical presentations, such as casting agencies; booking agencies for plays, artists, and concerts; scenery, lighting, and other equipment services; and theatrical ticket agencies. Also included in this industry are producers of live and taped radio programs and commercials and producers of live television programs.

For large geographic areas, data are presented for the following subdivisions of this classification:

1. Producers of live theatrical productions. Stock or repertory companies, whether or not operating their own theaters, are included here. Establishments primarily engaged in producing shows for dinner theaters but not operating the food service are also included here. Dinner theaters operating food service are classified in Retail Trade, Industry 5812.
2. Producers of radio and television shows, except tape producers. Establishments primarily engaged in producing shows for live presentation on radio and television. Producers of motion picture and television tape are classified in Industry 7812 and producers of radio tape in the subgroup Other theatrical services.
3. Artists' and entertainers' managers or agents, concert bureaus, and booking agents.
4. Other theatrical services. Establishments engaged in theatrical services, not elsewhere classified, such as ticket agencies; theatrical, television, and radio employment agencies; theatrical equipment rental and design; and lighting. Radio show tape producers are included here.

Bands, orchestras, actors, and other entertainers and entertainment groups (SIC 7929). Establishments primarily engaged in providing entertainment other than live theatrical presentations. These establishments include bands, orchestras, and entertainers.

For large geographic areas, data are presented for the following subdivisions of this classification:

1. Dance groups and artists.
2. Symphony orchestras, opera companies, and chamber music organizations.
3. Other music groups and artists. Dance and stage bands, orchestras (except symphony or chamber), combos, quintets, soloists, and similar musical organizations, groups, and artists.
4. Other entertainers and entertainment groups. Entertainers other than dance bands, symphony orchestras, dance groups, or similar musical and dance organizations.

Bowling centers (SIC 7933). Establishments primarily engaged in providing facilities for bowling.

Professional sports clubs and promoters (SIC 7941). Operators and promoters of professional and semiprofessional athletic clubs, promoters of athletic events, and managers of individual professional athletes. Receipts from radio or television broadcasts, from sales of players, from concession operators, and from noncustomer sources are not included in the total receipts for the activities

classified here. Establishments primarily engaged in renting stadiums and athletic fields to sports promoters and clubs are classified in Real Estate, Industry Group 651.

For large geographic areas, data are presented for the following subdivisions of this classification:

1. Baseball clubs.
2. Football clubs.
3. Other professional sports clubs.
4. Managers and promoters.

Racing, including track operation (SIC 7948). Promoters and participants in racing activities, including racetrack operators, operators of racing stables, jockeys, racehorse trainers, and race car owners and operators. Establishments which own racetracks but do not engage in promotion of racing events, are classified in Real Estate, Industry Group 651. Stables and kennels primarily engaged in breeding or boarding horses and dogs are classified in Agriculture, Industry 0752.

For large geographic areas, data are presented for the following subdivisions of this classification:

1. Auto racetrack operation.
2. Horse racetrack operation.
3. Dog racetrack operation.
4. Racing stables and racing, n.e.c.

Physical fitness facilities (SIC 7991). Establishments primarily engaged in operating reducing and other health clubs, spas, and similar facilities featuring exercise and other active physical fitness conditioning, whether or not on a membership basis. Establishments providing aerobic dance and exercise classes are also included here. Sports and recreation clubs are classified in Industry 7997 if operated on a membership basis, and in Industry 7992 or 7999 if open to the general public. Health resorts and spas providing lodging are classified in Major Group 70. Establishments that promote physical fitness through diet control are classified in Industry 7299.

For large geographic areas, data are presented for the following subdivisions of this classification:

1. Physical fitness centers, except gymnasiums and athletic clubs.
2. Gymnasiums and athletic clubs.

Public golf courses (SIC 7992). Privately operated establishments primarily engaged in the operation of golf courses open to the general public on a fee basis. Municipally owned and operated golf courses are not included. Membership golf and country clubs are classified in Industry 7997. Miniature golf courses and golf driving ranges are classified in Industry 7999.

Coin-operated amusement devices (SIC 7993). Establishments primarily engaged in operating coin-operated amusement devices either in their own or in other places of business. Such amusement devices include juke boxes, pinball machines, mechanical games, video games, slot machines (where legal), and similar types of amusement equipment. The amusement devices may also be operated by bills. Amusement arcades and parlors are also included. Establishments primarily engaged in rental of such devices are classified in Industry 7359.

Amusement parks (SIC 7996). Establishments known as amusement parks, theme parks, kiddie parks, etc., which group together a number of attractions, such as mechanical rides, amusement devices, refreshment stands, and picnic grounds. Individual ride operators or concessionaires operating within the park are classified in Industry 7999, as are carnivals operating without a fixed exhibition site. Owners of the park grounds (who do not operate the amusement parks) are classified in Real Estate, Industry Group 651.

Membership sports and recreation clubs (SIC 7997). Sports and recreation clubs which maintain facilities for use only by members and their guests, such as country, golf, tennis, yacht, and swimming clubs. Such establishments are classified here regardless of the proportion of receipts derived from food or liquor sales. Membership organizations engaged in civic, social, or fraternal activities are classified in Industry 864. Physical fitness facilities are classified in Industry 7991.

Amusement and recreation services, n.e.c. (SIC 7999). Establishments primarily engaged in the operation of sports, amusement, and recreation services, not elsewhere classified, such as bathing beaches, swimming pools, and riding academies and schools. Membership sports and recreation clubs not open to the general public are classified in Industry 7997.

For large geographic areas, data are presented for the following subdivisions of this classification:

1. Concession operators of amusement devices and rides. Concession operators of mechanical rides or of amusement devices in amusement parks, carnivals, circuses, or fairs; or operators of independently operated rides or devices of this type.
2. Carnivals and circuses. Establishments operating a group of amusement, service, and/or retail units, generally known as carnivals, which do not have any fixed exhibition site; or companies engaged in the operation of circuses having acrobatic and animal shows and individual circus acts. Side shows are included here. Individual performers in circuses are classified in Other entertainers and entertainment groups, a subgroup of Industry 7929.
3. Fairs. Establishments primarily engaged in arranging and operating the exhibitions and related activities

usually associated with county, State, or similar fairs. Carnivals and side shows which are part of the fairs but which are independently owned and operated are included in the subgroup Carnivals and circuses. Other independently owned and operated amusement device and ride concessions are included in the subgroup Concession operators of amusement devices and rides.

4. Roller skating rinks.
5. Ice skating rinks.
6. Other amusement and recreation services, n.e.c. Establishments primarily engaged in the commercial operation of sports, amusement, and recreation services, not elsewhere classified. Included are establishments engaged in instruction of sports or recreational activities, such as baseball, bridge, golf, judo, karate, skiing, swimming, and tennis. Also included are establishments renting articles for amusement and recreation, such as beach chairs and accessories, bicycles, golf carts, small boats and canoes, and saddle horses.

Other establishments in this classification include commercially operated bathing beaches, gambling establishments (where legal), golf driving ranges, miniature golf courses, riding academies and stables, shooting galleries, slot-car tracks, ski lifts, day camps, and establishments engaged in the commercial operation of swimming pools open to the general public for a fee. Municipally operated golf courses and swimming pools are excluded from this census. Privately owned tourist attractions, such as natural wonders or manmade exhibits, are included here. Museums, art galleries, and botanical and zoological gardens are included in Major Group 84.

Health Services (SIC Major Group 80)

This group includes establishments primarily engaged in furnishing medical, surgical, and other health services to persons. Associations or groups, such as Health Maintenance Organizations (HMO's), primarily engaged in providing medical or other health services to members are included but those which only provide insurance covering hospitalization or medical costs are classified in Insurance, Major Group 63. Hospices providing medical services are also included in this Major Group and are classified according to the primary service provided. Health care facilities were primarily coded based on self-designation. Where multiple levels of care were indicated but were not apparently separate operations, the facility was generally classified based on the highest level of care provided. Veterinarians are classified in Agriculture, Industry Group 074.

Offices and clinics of doctors of medicine (SIC 801). Establishments of licensed practitioners having the degree of M.D. and engaged in the practice of general or specialized medicine and surgery. General medical clinics (staffed by licensed practitioners having M.D. degree) are also classified here.

Associations of physicians formed solely for sharing expenses (including payroll) are also included here. Receipts are not applicable for these associations since their operations are funded by reimbursements from member firms, and these funds are not considered operating receipts for medical services provided. However, their payroll and employment data are included in statistics presented for this category.

For large geographic areas, data are presented for the following subdivisions of this classification:

1. Offices of doctors of medicine. Includes offices as well as group clinics owned and operated by physicians for the purpose of carrying on their profession.
2. General medical clinics. Includes clinics not owned and operated by physicians associated for the purpose of carrying on their profession.

Offices and clinics of dentists (SIC 802). Establishments of licensed practitioners having the degree of D.D.S. (or D.D. Sc.) or D.M.D. and engaged in the practice of general or specialized dentistry, including dental surgery. Dental clinics are also classified here.

For large geographic areas, data are presented for the following subdivisions of this classification:

1. Offices of dentists. Includes offices as well as group clinics owned and operated by dentists associated for the purpose of carrying on their profession.
2. Dental clinics. Includes clinics not owned and operated by dentists associated for the purpose of carrying on their profession.

Offices and clinics of doctors of osteopathy (SIC 803). Establishments of licensed practitioners having the degree of D.O. and engaged in the practice of general or specialized osteopathic medicine and surgery.

For large geographic areas, data are presented for the following subdivisions of this classification:

1. Offices of osteopathic physicians.
2. Osteopathic clinics.

Offices and clinics of chiropractors (SIC 8041). Establishments of licensed practitioners having the degree of D.C. and engaged in the practice of chiropractic medicine.

Offices and clinics of optometrists (SIC 8042). Establishments of licensed practitioners having the degree of O.D. and engaged in the practice of optometry. Establishments where receipts are primarily from the sale of optical goods prescribed as a result of eye examinations performed at another establishment are classified in Retail Trade, Industry 5999.

Offices and clinics of podiatrists (SIC 8043). Establishments of licensed practitioners having the degree of D.P. and engaged in the practice of podiatry.

Offices and clinics of health practitioners, n.e.c. (SIC 8049). Establishments of health practitioners engaged in practice in health fields, not elsewhere classified, such as acupuncturists, midwives, nutritionists, physical and occupational therapists, and psychologists.

Skilled nursing care facilities (SIC 8051). Establishments primarily engaged in providing inpatient nursing and rehabilitative services to patients who require continuous health care but not hospital services. Care must be ordered by and under the direction of a physician. The staff must include a licensed nurse on duty continuously with a minimum of one full-time registered nurse on duty during each day shift. Included are establishments certified to deliver skilled nursing care under the Medicare and Medicaid programs.

Intermediate care facilities (SIC 8052). Establishments primarily engaged in providing inpatient nursing and rehabilitative services but not on a continuous basis. Staffing must include 24-hour per day personnel with a licensed nurse on duty full-time during each day shift. At least once a week, consultation with a registered nurse on the delivery of care is required. Included are facilities certified to deliver intermediate care under the Medicaid program.

Nursing and personal care facilities, n.e.c. (SIC 8059). Establishments primarily engaged in providing some nursing and/or health-related care to patients who do not require the degree of care and treatment that a skilled or intermediate care facility is designed to provide. Included are rest homes, convalescent homes, and other institutions where health care is a major element. Residential facilities, such as homes for the retarded and the elderly which provide personal care but where health care is incidental, are classified in Industry 8361.

General medical and surgical hospitals (SIC 8062). Establishments primarily engaged in providing general medical and surgical services and other hospital services. Specialty hospitals are classified in Industries 8063 and 8069.

Psychiatric hospitals (SIC 8063). Establishments primarily engaged in providing diagnostic medical services and inpatient treatment for the mentally ill. Establishments known as hospitals and primarily engaged in providing health care for the mentally retarded are classified in Industry 8051.

Specialty hospitals, except psychiatric (SIC 8069). Establishments primarily engaged in providing diagnostic services, treatment, and other hospital services for specialized categories of patients, except for the mentally ill.

Medical laboratories (SIC 8071). Establishments primarily engaged in providing professional analytic or diagnostic services to the medical profession or to the patient as

prescribed by a physician. Laboratories engaged in the manufacture of medical or pharmaceutical products are classified in Manufacturing. Laboratories engaged in commercial medical research are classified in Industry 8731, and those engaged in noncommercial medical research are classified in Industry 8733.

Dental laboratories (SIC 8072). Establishments primarily engaged in making dentures, artificial teeth, and orthodontic appliances to order for the dental profession. The manufacture of teeth other than to order is classified in Manufacturing. Establishments providing dental X-ray laboratory services are classified in Industry 8071.

Home health care services (SIC 8082). Establishments primarily engaged in providing skilled nursing or medical care in the home under supervision of a medical doctor. Establishments of registered or practical nurses engaged in the independent practice of their profession are classified in Industry 8049, and nurses' registries are classified in Industry 7361. Establishments primarily engaged in selling health care products for personal or household consumption are classified in Retail Trade, and those engaged in renting or leasing products for health care are classified in Industry 7352.

Kidney dialysis centers (SIC 8092). Establishments primarily engaged in providing kidney or renal dialysis services.

Specialty outpatient facilities, n.e.c. (SIC 8093). Establishments primarily engaged in outpatient care of a specialized nature, such as alcohol and drug treatment, birth control/family planning, etc., with permanent facilities and with medical staff to provide diagnosis, treatment, or both for patients who are ambulatory but do not require inpatient care.

Health and allied services, n.e.c. (SIC 8099). Establishments primarily engaged in providing health and allied services, n.e.c., such as blood banks, blood donor stations, childbirth preparation classes, medical photography and art, and oxygen tent services. Establishments of registered or practical nurses in independent practice are classified in Industry 8049. Ambulance services are classified in Transportation, Industry 4119.

Legal Services (SIC Major Group 81)

This group includes establishments which are headed by members of the bar and are engaged in offering legal advice or legal services. Nonprofit legal services (including legal aid societies) are classified here. Associations of lawyers formed solely for the sharing of expenses (including payroll) and not for the purpose of jointly practicing their profession are also included. Receipts are not applicable for these associations since their operations are funded by reimbursements from member firms, and these

funds are not considered operating receipts for legal services provided. However, their payroll and employment data are included in statistics presented for this category.

Selected Educational Services (SIC's 823, 824, 829)

This group includes libraries as well as establishments furnishing formal courses through correspondence, commercial, and trade schools. Elementary and secondary schools (Industry 8211); colleges, universities, and professional schools (Industry 8221); and junior colleges and technical institutes (Industry 8222) are out of scope of the census.

Libraries (SIC 823). Establishments primarily engaged in providing library services, including the circulation of books and other materials for reading, study, and reference.

Data processing schools (SIC 8243). Establishments primarily engaged in offering training in data processing (including data keying), computer programming, and in computer and peripheral equipment operation, maintenance, and repair.

Business and secretarial schools (SIC 8244). Establishments primarily engaged in offering courses in business machine operation, office procedures, and secretarial and stenographic skills.

Vocational schools, n.e.c. (SIC 8249). Establishments primarily engaged in offering specialized vocational courses, not elsewhere classified but not academic training. This industry includes apprentice training, aviation schools, commercial art schools, and practical nursing schools. Schools for the instruction of beauticians are classified in Industry 7231, and barber schools are classified in Industry 7241. Establishments primarily engaged in offering educational courses by mail are included here.

Schools and educational services, n.e.c. (SIC 829). Establishments primarily engaged in offering specialized educational courses and services, not elsewhere classified, such as music schools, drama schools, language schools, student exchange programs, and civil service and other short-term examination preparatory schools. Vocational counseling (excluding rehabilitation) is also included here. Educational testing is included in Industry 8748. Establishments primarily engaged in operating dance schools are classified in Industry 7911; those providing rehabilitation counseling are classified in Industry 8331; and those providing sports instruction in Industry 7999.

Social Services (SIC Major Group 83)

This group includes establishments providing social services and rehabilitation services to those persons with social or personal problems requiring special services and to the physically challenged and the disadvantaged. Also

included are organizations soliciting funds to be used directly for these and related services, as well as community development and planning agencies. Government offices involved with the delivery of such services are out of scope of the census.

Individual and family social services (SIC 832). Establishments primarily engaged in providing one or more of a variety of individual and family social, counseling, welfare, or referral services, including refugee, disaster, and temporary relief services.

Job training and vocational rehabilitation services (SIC 833). Establishments primarily engaged in providing training, work experience, and vocational rehabilitation services for the unemployed, the underemployed, the physically challenged, and to persons who have a job market disadvantage because of lack of education or experience, skill obsolescence, or personal characteristics or problems. Included are upgrading and job development services, skill training, world-of-work orientation, and vocational rehabilitation counseling. Union apprentice training schools are classified in Industry 8249.

Child day care services (SIC 835). Establishments primarily engaged in care of infants or children, or in providing prekindergarten education, where medical care or delinquency correction is not a major element. These establishments may or may not have substantial educational programs and may care for older children when they are not in school. Establishments providing babysitting services are classified in Industry 7299. Head start centers operating in conjunction with elementary schools are classified in Industry 8211.

Residential care (SIC 836). Establishments primarily engaged in the provision of residential social and personal care for children, the elderly, and special categories of persons with some limits on ability for self-care but where medical care is not a major element. Included here are group foster homes; halfway group homes; homes for the retarded, the elderly, the deaf, and the blind; juvenile correctional homes; rehabilitation (residential) centers; and children's boarding homes. Boarding schools providing elementary and secondary education are classified in Industry 8211.

Social services, n.e.c. (SIC 839). Establishments primarily engaged in providing social services, not elsewhere classified, including community improvement, social change, and neighborhood development. Also included are organizations primarily engaged in soliciting contributions on their own account and administering appropriations and allocating funds among other agencies engaged in social welfare services; establishments primarily engaged in the prevention of criminal or antisocial behavior; and regional social service planning agencies. Establishments which raise funds on a contract basis are classified in Industry 7389. Civic, social, fraternal, and political organizations are included

in Major Group 86. Industrial development consulting and planning is classified in Industry 8748. Philanthropic trusts and foundations which are not actually engaged in providing social welfare services are classified in Finance, Industry 6732.

Museums, Art Galleries, and Botanical and Zoological Gardens (SIC Major Group 84)

This major group includes commercial and noncommercial museums, art galleries, arboreta, and botanical and zoological gardens.

Museums and art galleries (SIC 8412). Establishments primarily engaged in the commercial or noncommercial operation of museums and art galleries. Historical, cultural, and educational societies whose functions are primarily providing attractions for the public are included here. Art galleries or art dealers primarily selling to the general public are classified in Retail Trade, Industry 5999.

Arboreta and botanical or zoological gardens (SIC 8422). Establishments primarily engaged in the commercial or noncommercial operation of arboreta and botanical and zoological gardens.

Selected Membership Organizations (SIC's 861, 862, 864, 869)

This group includes organizations operating on a membership basis for the promotion of the interests of their members. Also included are organizations which are not operated on a membership basis but which promote the interests of a constituency or group of supporters. This group does not include business establishments operated by membership organizations, such as hotels open to the general public, golf and country clubs, fraternity and sorority houses, and credit unions. Such establishments are classified according to their primary activity.

Establishments of religious organizations operated for worship or for promotion of religious activities, such as churches, convents, and religious schools and missions, are classified in Industry 8661 and are out of scope of the census. Also excluded are Labor unions and similar labor organizations (Industry 8631) and Political organizations (Industry 8651).

Business associations (SIC 861). Membership organizations engaged in promoting business interests of their members, such as better business bureaus, boards of trade, chambers of commerce, industrial standards committees, merchants' associations, real estate boards, and trade associations. Membership organizations formed to carry out a specific business function, such as common marketing of crops or joint advertising, are classified according to the function performed.

Professional membership organizations (SIC 862). Membership organizations of professional persons formed for the advancement of the interests of their profession, such as bar associations, engineering associations, and scientific membership organizations.

Civic, social, and fraternal associations (SIC 864).

Membership organizations engaged in civic, social, or fraternal activities, such as alumni associations, citizens' associations, fraternities, scout organizations, singing societies, university clubs, veterans' organizations, youth associations, and consumer education and public advocacy groups (except organizations primarily engaged in research). Bars and restaurants owned and operated by organizations for use by members and guests only are also classified here. Hotels and lodging houses operated by organizations for use by members and their guests only, including fraternity and sorority houses, are classified in Industry 7041. Membership sports and recreation clubs are classified in Industry 7997. Homeowner, tenant, and condominium associations primarily engaged in managing real estate are classified in Real Estate, Industry 6531.

Membership organizations, n.e.c. (SIC 869). Membership organizations, not elsewhere classified, such as athletic regulatory associations, automobile owners' associations, farm bureaus, historical clubs, and humane societies.

Engineering, Accounting, Research, Management, and Related Services (SIC Major Group 87)

This group includes establishments primarily engaged in providing engineering, architectural, and surveying services; accounting, auditing, and bookkeeping services; research, development, and testing services; and management and public relations services.

Engineering services (SIC 8711). Establishments primarily engaged in providing professional engineering services. Establishments primarily providing and supervising their own engineering staff on temporary contract to other firms are included here. Establishments providing engineering but not supervisory, personnel are classified in Industry 7363. Photogrammetric engineering services are classified in Industry 8713.

Architectural services (SIC 8712). Establishments primarily engaged in providing professional architectural services. Landscape architectural services are classified in Agriculture, Industry 0781. Establishments primarily engaged in providing graphic arts and related design services are classified in Industry 7336, and those providing drafting services are classified in Industry 7389.

Surveying services (SIC 8713). Establishments primarily engaged in providing professional land, water, and aerial surveying services.

Accounting, auditing, and bookkeeping services (SIC 8721). Establishments primarily engaged in furnishing accounting, bookkeeping, and related auditing services. These establishments may use data processing and tabulating techniques as part of providing their services. However,

establishments primarily engaged in providing data processing and tabulating services are classified in Industry 7374. Establishments providing income tax return preparation services, without also furnishing accounting, auditing, or bookkeeping services, are classified in Industry 7291.

Commercial physical and biological research (SIC 8731).

Establishments primarily engaged in physical and biological research and development on a contract or fee basis. Noncommercial research establishments (funded by endowments, grants, or contributions) are classified in Industry 8733. Separate establishments of aircraft, guided missile, or spacecraft manufacturers primarily engaged in research and development on these products are classified in Manufacturing, Major Group 37.

For large geographic areas, data are presented for the following subdivisions of this classification:

1. Commercial physical research.
2. Commercial medical and biological research.

Commercial economic, sociological, and educational research (SIC 8732).

Establishments primarily engaged in performing business, marketing, opinion, and other economic, sociological, and educational research on a contract or fee basis. Noncommercial research establishments (funded by endowments, grants, or contributions) are classified in Industry 8733.

Noncommercial research organizations (SIC 8733). Establishments primarily engaged in performing research into and dissemination of information for public health, education, or general welfare. These establishments primarily operate on funds from endowments, contributions, and grants. Establishments which fund such research, although the actual research may be contracted out to other establishments, are also classified here.

Testing laboratories (SIC 8734). Establishments primarily engaged in providing testing services. Establishments performing clinical laboratory testing for the medical profession are classified in Industry 8071.

Management services (SIC 8741). Establishments primarily engaged in furnishing general or specialized management services on a day to day basis and on a contract or fee basis. Establishments classified here do not provide operating staff. Management and operation of a business, where operating staff as well as management is provided, is classified according to the activity of the establishment managed. Construction management services are classified here.

Management consulting services (SIC 8742). Establishments primarily engaged in furnishing operating counsel and assistance to managements of private, nonprofit, and public organizations. These establishments generally perform a variety of activities, such as strategic and organizational planning; financial planning and budgeting; marketing objectives and policies planning; information systems

planning, evaluation, and selection; human resources policies and practices planning; and production scheduling and control planning.

Public relations services (SIC 8743). Establishments primarily engaged in the preparation of materials, written or spoken, which are designed to promote the interests of their clients by attempting to influence the general public or other groups.

Facilities support management services (SIC 8744).

Establishments primarily engaged in furnishing personnel to perform a range of services in support of the operations of other establishments, or those engaged in providing a number of different continuing services, on a contract or fee basis, within other establishments. Establishments which provide management and staff to operate a business are classified according to the type of activity of the business. Establishments primarily providing one specialized service are classified in the specialized industry. Establishments primarily supplying temporary or continuing help (except agricultural) are classified in Industry 7363. Establishments which provide management services only (except agricultural) are classified in Industry 8741. Computer facilities management is classified in Industry 7376.

Business consulting services, n.e.c. (SIC 8748). Establishments primarily engaged in furnishing business consulting services, not elsewhere classified, on a contract or fee basis. Included are agricultural, economic, educational, and systems engineering consultants as well as city planners and testing services (educational or personnel).

Services, Not Elsewhere Classified (SIC Major Group 89)

Establishments primarily providing services, not elsewhere classified, such as artists (excluding commercial and medical artists), authors, scientific consultants (working on their own account), inventors, lecturers, music arrangers, newspaper columnists, radio commentators, song writers, weather forecasters, and writers.

There is evidence that among small employer establishments (for which kind-of-business information is obtained from administrative records), many service establishments are classified incorrectly in this industry because there is insufficient information to determine the correct kind-of-business classification. Therefore, the published data probably overstate the number of establishments and level of activity for this category.

For large geographic areas, data are presented for the following subdivisions of this classification:

1. Scientific and related consulting services, except environmental.
2. Environmental consulting.
3. Authors, composers, and other arts-related services.
4. Other services, n.e.c.

Appendix B. **Sample Report Form and Instructions**

The sample report form and instructions are shown on the following pages.



Appendix C.

Kind-of-Business Titles and Reporting-Form Numbers

[Listed below are service industries kind-of-business titles and their corresponding reporting-form numbers. Requests for copies of any of these forms, including the inquiries used to classify establishments by kind of business, should be directed to the Services Division, Bureau of the Census, Washington, DC 20233]

SIC code	Title	Reporting form CB-	SIC code	Title	Reporting form CB-
70	HOTELS, ROOMING HOUSES, CAMPS, AND OTHER LODGING PLACES		73	BUSINESS SERVICES—Con.	
7011 pt.	Hotels, 25 guestrooms or more	7001	7377	Computer rental and leasing	7307
7011 pt.	Hotels, less than 25 guestrooms	7001	7378	Computer maintenance and repair	7307
7011 pt.	Motels, tourist courts	7001	7379 pt.	Computer consultants	7307
7011 pt.	Motor hotels	7001	7379 pt.	Miscellaneous computer services, n.e.c.	7307
702	Rooming and boarding houses	7002	7381 pt.	Detective agencies and guard services	7308
7032	Sporting and recreational camps	7002	7381 pt.	Armored car services	7308
7033	Recreational vehicle parks and campsites	7002	7382	Security systems services	7308
704	Organization hotels and lodging houses, on membership basis.	7002	7383	News syndicates	7308
			7384 pt.	Photofinishing laboratories, except "one-hour" (mini) labs	7303
			7384 pt.	"One-hour" (mini) photofinishing	7303
72	PERSONAL SERVICES		7389 pt.	Sign painting shops	7308
7211	Power laundries, family and commercial	7201	7389 pt.	Interior designing	7308
7212	Garment pressing, and agents for laundries and drycleaners	7201	7389 pt.	Telephone answering services	7308
7213	Linen supply	7201	7389 pt.	Water softening and conditioning services	7308
7215 pt.	Coin-operated laundries and drycleaning stores	7201	7389 pt.	Packaging and labeling services	7308
7215 pt.	Coin-operated laundry routes	7201	7389 pt.	Trading stamp services	7308
7216	Drycleaning plants, except rug cleaning	7201	7389 pt.	Convention and trade show services	7308
7217	Carpet and upholstery cleaning	7201	7389 pt.	Private mail centers	7308
7218	Industrial launderers	7201	7389 pt.	Miscellaneous business services, n.e.c.	7308
7219	Laundry and garment services, n.e.c.	7201			
722	Photographic studios, portrait	7303	75	AUTOMOTIVE REPAIR, SERVICES, AND PARKING	
723	Beauty shops	7202	7513 pt.	Truck rental, without drivers	7501
724	Barber shops	7202	7513 pt.	Truck leasing, except finance leasing	7501
725	Shoe repair shops and shoeshine parlors	7202	7514	Passenger car rental	7501
726	Funeral service and crematories	7202	7515	Passenger car leasing	7501
7291	Tax return preparation services	7202	7519	Utility trailer and recreational vehicle rental	7501
7299 pt.	Massage parlors, tanning salons, and saunas	7202	7521 pt.	Parking lots	7502
7299 pt.	Diet and weight reducing services	7202	7521 pt.	Parking structures	7502
7299 pt.	Formal wear rental	7202	7532 pt.	Top and body repair shops	7503
7299 pt.	Other personal services, n.e.c.	7202	7532 pt.	Paint shops	7503
73	BUSINESS SERVICES		7533	Automotive exhaust system repair shops	7503
7311	Advertising agencies	7301	7534	Tire retreading and repair shops	7503
7312	Outdoor advertising services	7301	7536	Automotive glass replacement shops	7503
7313 pt.	Radio and television advertising representatives	7301	7537	Automotive transmission repair shops	7503
7313 pt.	Publishers' advertising representatives	7301	7538 pt.	General automotive repair shops, except diesel	7503
7319	Advertising, n.e.c.	7301	7538 pt.	Diesel repair shops	7503
7322	Adjustment and collection services	7302	7539 pt.	Radiator repair	7503
7323	Credit reporting services	7302	7539 pt.	Brake, front end, and wheel alignment	7503
7331 pt.	Mailing list compilers, brokers, and managers	7303	7539 pt.	Carburetor repair shops	7503
7331 pt.	Direct mail advertising services, except mailing list services	7303	7539 pt.	Automotive electrical repair shops	7503
7334 pt.	Blueprinting and photocopying services	7303	7539 pt.	Other automotive repair shops, n.e.c.	7503
7334 pt.	Duplicating services, except printing and photocopying	7303	7542	Carwashes	7503
7335	Commercial photography	7303	7549 pt.	Lubrication shops	7503
7336 pt.	Commercial art	7303	7549 pt.	Towing services	7503
7336 pt.	Graphic arts and related design	7303	7549 pt.	Other automotive services, n.e.c.	7503
7338	Secretarial and court reporting services	7303	76	MISCELLANEOUS REPAIR SERVICES	
7342	Disinfecting and pest control services	7304	7622	Radio and television repair shops	7600
7349	Building cleaning and maintenance services, n.e.c.	7304	7623	Refrigeration and air-conditioning service and repair shops	7600
7352	Medical equipment rental and leasing	7305	7629	Electrical and electronic repair shops, n.e.c.	7600
7353 pt.	Rental and leasing of heavy construction equipment without operators	7305	763	Watch, clock, and jewelry repair	7600
7353 pt.	Rental and leasing of heavy construction equipment with operators	7305	764	Reupholstery and furniture repair	7600
7359 pt.	Equipment rental, except rent-to-own	7305	7692	Welding repair	7600
7359 pt.	Equipment leasing, except finance leasing	7305	7694	Armature rewinding shops	7600
7359 pt.	Rent-to-own	7305	7699 pt.	Farm machinery and equipment repair	7600
7361	Employment agencies	7306	7699 pt.	Lawnmower and other small gasoline engine repair	7600
7363 pt.	Temporary help supply	7306	7699 pt.	Sewer and septic tank cleaning services	7600
7363 pt.	Employee leasing	7306	7699 pt.	Other repair and related services, n.e.c.	7600
7363 pt.	Other help supply services	7306	78	MOTION PICTURES	
7371	Computer programming services	7307	7812 pt.	Motion picture production, except for television	7801
7372	Prepackaged software	7307	7812 pt.	Motion picture and tape production for television	7801
7373	Computer integrated systems	7307	7819	Services allied to motion picture production	7801
7374	Computer processing and data preparation and processing services	7307	7822 pt.	Motion picture film exchanges	7801
7375	Information retrieval services	7307	7822 pt.	Film and tape distribution for television	7801
7376	Computer facilities management services	7307	7822 pt.	Video tape wholesalers	7801
			7829	Services allied to motion picture distribution	7801
			7832	Motion picture theaters, except drive-in	7802
			7833	Drive-in motion picture theaters	7802
			7841	Video tape rental	7803

SIC code	Title	Reporting form CB-	SIC code	Title	Reporting form CB-
79	AMUSEMENT AND RECREATION SERVICES, EXCEPT MOTION PICTURES AND MUSEUMS		81	LEGAL SERVICES	
791	Dance studios, schools, and halls	7903	81 pt.	Offices of lawyers	8100
7922 pt.	Producers of live theatrical productions	7901	81 pt.	Legal aid societies and similar legal services	8100
7922 pt.	Producers of radio and television shows, except tape producers	7901	823, 4,	SELECTED EDUCATIONAL SERVICES	
7922 pt.	Artists' and entertainers' managers or agents, concert bureaus, and booking agents	7901	9		
7922 pt.	Other theatrical services	7901	823	Libraries	8200
7929 pt.	Dance groups and artists	7901	8243	Data processing schools	8200
7929 pt.	Symphony orchestras, opera companies, and chamber music organizations	7901	8244	Business and secretarial schools	8200
7929 pt.	Other music groups and artists	7901	8249	Vocational schools, n.e.c.	8200
7929 pt.	Other entertainers and entertainment groups	7901	829	Schools and educational services, n.e.c.	8200
7933	Bowling centers	7902	83	SOCIAL SERVICES	
7941 pt.	Baseball clubs	7902			
7941 pt.	Football clubs	7902	832	Individual and family social services	8300
7941 pt.	Other professional sports clubs	7902	833	Job training and vocational rehabilitation services	8300
7941 pt.	Managers and promoters	7902	835	Child day care services	8300
7948 pt.	Auto racetrack operation	7902	836	Residential care	8300
7948 pt.	Horse racetrack operation	7902	839	Social services, n.e.c.	8300
7948 pt.	Dog racetrack operation	7902	84	MUSEUMS, ART GALLERIES, AND BOTANICAL AND ZOOLOGICAL GARDENS	
7948 pt.	Racing stables and racing, n.e.c.	7902			
7991 pt.	Physical fitness centers, except gymnasiums and athletic clubs	7903	8412	Museums and art galleries	8400
7991 pt.	Gymnasiums and athletic clubs	7903	8422	Arboreta and botanical or zoological gardens	8400
7992	Public golf courses	7903	86	SELECTED MEMBERSHIP ORGANIZATIONS	
7993	Coin-operated amusement devices	7903			
7996	Amusement parks	7902	861	Business associations	8600
7997	Membership sports and recreation clubs	7903	862	Professional membership organizations	8600
7999 pt.	Concession operators of amusement devices and rides	7903	864	Civic, social, and fraternal associations	8600
7999 pt.	Carnivals and circuses	7903	869	Membership organizations, n.e.c.	8600
7999 pt.	Fairs	7903	87	ENGINEERING, ACCOUNTING, RESEARCH, MANAGEMENT, AND RELATED SERVICES	
7999 pt.	Roller skating rinks	7903			
7999 pt.	Ice skating rinks	7903	8711	Engineering services	8701
7999 pt.	Other amusement and recreation services, n.e.c.	7903	8712	Architectural services	8701
			8713	Surveying services	8701
80	HEALTH SERVICES		8721	Accounting, auditing, and bookkeeping services	8702
			8731 pt.	Commercial physical research	8703
801 pt.	Offices of doctors of medicine	8001	8731 pt.	Commercial medical and biological research	8703
801 pt.	General medical clinics	8001	8732	Commercial economic, sociological, and educational research	8703
802 pt.	Offices of dentists	8002	8733	Noncommercial research organizations	8703
802 pt.	Dental clinics	8002	8734	Testing laboratories	8703
803 pt.	Offices of osteopathic physicians	8001	8741	Management services	8704
803 pt.	Osteopathic clinics	8001			
8041	Offices and clinics of chiropractors	8001	8742	Management consulting services	8704
8042	Offices and clinics of optometrists	8001	8743	Public relations services	8704
8043	Offices and clinics of podiatrists	8001	8744	Facilities support management services	8704
8049	Offices and clinics of health practitioners, n.e.c.	8001	8748	Business consulting services, n.e.c.	8704
8051	Skilled nursing care facilities	8003	89	SERVICES, N.E.C.	
8052	Intermediate care facilities	8003			
8059	Nursing and personal care facilities, n.e.c.	8003	8999 pt.	Scientific and related consulting services, except environmental	8900
8062	General medical and surgical hospitals	8004	8999 pt.	Environmental consulting	8900
8063	Psychiatric hospitals	8004	8999 pt.	Authors, composers, and other arts-related services	8900
8069	Specialty hospitals, except psychiatric	8004	8999 pt.	Other services, n.e.c.	8900
8071	Medical laboratories	8005			
8072	Dental laboratories	8005			
8082	Home health care services	8006			
8092	Kidney dialysis centers	8006			
8093	Specialty outpatient facilities, n.e.c.	8006			
8099	Health and allied services, n.e.c.	8006			

Appendix D. Metropolitan Areas

(Titles and definitions shown for MSA's, CMSA's, and PMSA's are those established by the Office of Management and Budget, as of June 30, 1993)

NEW YORK

Albany-Schenectady-Troy, NY MSA

Albany County, NY
Montgomery County, NY
Rensselaer County, NY
Saratoga County, NY
Schenectady County, NY
Schoharie County, NY

Binghamton, NY MSA

Broome County, NY
Tioga County, NY

Buffalo-Niagara Falls, NY MSA

Erie County, NY
Niagara County, NY

Dutchess County, NY PMSA—see New York-Northern New Jersey-Long Island, NY-NJ-CT-PA CMSA

Elmira, NY MSA

Chemung County, NY

Glens Falls, NY MSA

Warren County, NY
Washington County, NY

Jamestown, NY MSA

Chautauqua County, NY

Nassau-Suffolk, NY PMSA—see New York-Northern New Jersey-Long Island, NY-NJ-CT-PA CMSA

New York, NY PMSA—see New York-Northern New Jersey-Long Island, NY-NJ-CT-PA CMSA

New York-Northern New Jersey-Long Island, NY-NJ-CT-PA CMSA

Bergen-Passaic, NJ PMSA
Bergen County, NJ
Passaic County, NJ
Bridgeport, CT PMSA
Fairfield County, CT (part)
Bridgeport city, CT
Easton town, CT
Fairfield town, CT
Monroe town, CT
Shelton city, CT

New York-Northern New Jersey-Long Island, NY-NJ-CT-PA CMSA—Con.

Bridgeport, CT PMSA—Con.
Fairfield County, CT (part)—Con.
Stratford town, CT
Trumbull town, CT

New Haven County, CT (part)

Ansonia city, CT
Beacon Falls town, CT
Derby city, CT
Milford city (balance), CT
Oxford town, CT
Seymour town, CT
Woodmont borough, CT

Danbury, CT PMSA

Fairfield County, CT (part)
Bethel town, CT
Brookfield town, CT
Danbury city, CT
New Fairfield town, CT
Newtown borough, CT
Newtown town, CT
Redding town, CT
Ridgefield town, CT
Sherman town, CT

Litchfield County, CT (part)

Bridgewater town, CT
New Milford town, CT
Roxbury town, CT
Washington town, CT

Dutchess County, NY PMSA

Dutchess County, NY

Jersey City, NJ PMSA

Hudson County, NJ

Middlesex-Somerset-Hunterdon, NJ PMSA

Hunterdon County, NJ
Middlesex County, NJ
Somerset County, NJ

Monmouth-Ocean, NJ PMSA

Monmouth County, NJ
Ocean County, NJ

New York-Northern New Jersey-Long Island, NY-NJ-CT-PA CMSA—Con.

Nassau-Suffolk, NY PMSA
 Nassau County, NY
 Suffolk County, NY

New Haven-Meriden, CT PMSA
 Middlesex County, CT (part)
 Clinton town, CT
 Killingworth town, CT

New Haven County, CT (part)
 Bethany town, CT
 Branford town, CT
 Cheshire town, CT
 East Haven town, CT
 Guilford town, CT
 Hamden town, CT
 Madison town, CT
 Meriden city, CT
 New Haven city, CT
 North Branford town, CT
 North Haven town, CT
 Orange town, CT
 Wallingford town, CT
 West Haven city, CT
 Woodbridge town, CT

New York, NY PMSA
 Bronx County, NY
 Kings County, NY
 New York County, NY
 Putnam County, NY
 Queens County, NY
 Richmond County, NY
 Rockland County, NY
 Westchester County, NY

Newark, NJ PMSA
 Essex County, NJ
 Morris County, NJ
 Sussex County, NJ
 Union County, NJ
 Warren County, NJ

Newburgh, NY-PA PMSA
 Orange County, NY
 Pike County, PA

New York-Northern New Jersey-Long Island, NY-NJ-CT-PA CMSA—Con.

Stamford-Norwalk, CT PMSA
 Fairfield County, CT (part)
 Darien town, CT
 Greenwich town, CT
 New Canaan town, CT
 Norwalk city, CT
 Stamford city, CT
 Weston town, CT
 Westport town, CT
 Wilton town, CT

Trenton, NJ PMSA
 Mercer County, NJ
 Waterbury, CT PMSA
 Litchfield County, CT (part)
 Bethlehem town, CT
 Thomaston town, CT
 Watertown town, CT
 Woodbury town, CT

New Haven County, CT (part)
 Middlebury town, CT
 Naugatuck borough, CT
 Prospect town, CT
 Southbury town, CT
 Waterbury city, CT
 Wolcott town, CT

Newburgh, NY-PA PMSA—see New York-Northern New Jersey-Long Island, NY-NJ-CT-PA CMSA

Rochester, NY MSA

Genesee County, NY
 Livingston County, NY
 Monroe County, NY
 Ontario County, NY
 Orleans County, NY
 Wayne County, NY

Syracuse, NY MSA

Cayuga County, NY
 Madison County, NY
 Onondaga County, NY
 Oswego County, NY

Utica-Rome, NY MSA

Herkimer County, NY
 Oneida County, NY

Appendix E.

Percent of Receipts/Revenue Based on Administrative Records and Estimation for the State: 1992

Table E-1. Firms Subject to Federal Income Tax

[Includes only establishments with payroll. For meaning of abbreviations and symbols, and for more information on reliability of data, see introductory text. For explanation of terms and comparability of 1987 and 1992 censuses, see appendix A]

SIC code	Kind of business or operation	Percent of receipts —		SIC code	Kind of business or operation	Percent of receipts —	
		From administrative records ¹	Estimated ²			From administrative records ¹	Estimated ²
	Total	20.8	9.8	73	Business services—Con.		
70 ex. 704	Hotels, rooming houses, camps, and other lodging places (except membership lodging)	8.4	7.9	736	Personnel supply services	14.8	11.3
				7361	Employment agencies	39.4	13.9
7011	Hotels and motels	7.6	7.8	7363	Help supply services	7.1	10.5
7011 pt.	Hotels	6.5	6.8	7363 pt.	Temporary help supply	7.7	10.7
7011 pt.	Hotels, 25 guestrooms or more	6.4	6.8	7363 pt.	Help supply, except temporary	4.9	9.4
7011 pt.	Hotels, less than 25 guestrooms	15.1	8.6				
7011 pt.	Motels, motor hotels, and tourist courts	16.0	15.0	737	Computer programming, data processing, and other computer related services	9.3	7.1
7011 pt.	Motels, tourist courts	19.3	16.8		Computer programming, prepackaged software, and integrated systems	8.3	7.4
7011 pt.	Motor hotels	6.1	9.7	7371, 2, 3	Computer programming services	9.1	9.4
702, 3	Other lodging places	25.8	11.4	7371	Prepackaged software	6.4	4.4
702	Rooming and boarding houses	16.6	16.5	7372	Computer integrated systems	8.6	6.6
703	Camps and recreational vehicle parks	29.3	9.5	7373	Data processing services	9.4	5.7
				7374, 5, 6	Computer processing, information retrieval	(D)	(D)
72	Personal services	31.1	12.0	7376	Computer facilities management services	(D)	(D)
721	Laundry, cleaning, and garment services	28.2	8.7	7377, 8, 9	Computer rental and leasing, maintenance, and related services, n.e.c.	11.5	9.0
7211	Power laundries, family and commercial*	32.7	5.0	7377	Computer rental and leasing	2.6	6.6
7213	Linen supply*	14.8	6.5	7378	Computer maintenance and repair	3.4	11.5
7215	Coin-operated laundries and drycleaning	23.8	7.9	7379	Computer related services, n.e.c.	24.5	6.8
7216	Drycleaning plants, except rug cleaning*	42.4	10.9				
7217	Carpet and upholstery cleaning	33.6	9.4	738	Miscellaneous business services	22.9	14.6
7218	Industrial launderers*	12.4	9.8	7381, 2	Detective agencies and protective services	14.8	13.5
7212, 9	Other laundry, cleaning, and garment services* ..	41.1	9.4	7381	Detective, guard, and armored car services	12.7	12.7
7212	Garment pressing, and agents for laundries and drycleaners	51.4	12.7	7382	Security systems services	22.4	16.4
7219	Laundry and garment services, n.e.c.*	36.0	7.8	7383	News syndicates	2.2	6.0
				7384	Photofinishing laboratories*	22.7	10.1
722	Photographic studios, portrait	33.3	6.0	7389	Business services, n.e.c.	28.6	16.5
				7389 pt.	Sign painting shops	56.4	7.3
723, 4	Beauty and barber shops	39.9	11.0	7389 pt.	Interior designing	34.7	8.4
723	Beauty shops	39.3	11.0	7389 pt.	Telephone answering services	24.9	14.0
724	Barber shops	48.3	10.8	7389 pt.	Other business services	27.7	17.7
725	Shoe repair shops and shoeshine parlors	44.1	22.5	75	Automotive repair, services, and parking	22.0	13.7
726	Funeral service and crematories	35.0	12.4	751	Automotive rental and leasing, without drivers	4.8	18.4
				7513	Truck rental and leasing, without drivers	1.8	11.7
729	Miscellaneous personal services	19.9	23.7	7514, 5	Passenger car rental and leasing	6.3	21.7
7291	Tax return preparation services	23.9	6.3	7514	Passenger car rental	3.8	19.1
7299	Miscellaneous personal services, n.e.c.	19.0	27.5	7515	Passenger car leasing	12.9	28.7
				7519	Utility trailer and recreational vehicle rental	4.4	5.3
73	Business services	15.6	12.2				
731	Advertising	11.4	13.8	752	Automobile parking	4.5	27.6
7311	Advertising agencies	10.5	14.6				
7312	Outdoor advertising services	11.9	16.8	753	Automotive repair shops	34.3	8.0
7313	Radio, television, publishers' advertising representatives	13.3	11.7	7532	Top, body, and upholstery repair shops and paint shops	38.5	7.6
7319	Advertising, n.e.c.	15.4	10.4	7532 pt.	Top and body repair shops	38.8	7.8
				7532 pt.	Paint shops	32.4	4.7
732	Consumer credit reporting agencies, mercantile reporting agencies, and adjustment and collection agencies	22.1	9.9	7538	General automotive repair shops	37.1	8.0
7322	Adjustment and collection services	25.5	10.3	7538 pt.	General automotive repair shops, except diesel	38.0	8.3
7323	Credit reporting services	16.1	9.2	7538 pt.	Diesel repair shops	27.0	5.3
				7538 pt.	Other automotive repair shops	24.6	8.5
733	Mailing, reproduction, commercial art and photography, and stenographic services	22.7	9.7	7533, 4, 6, 7, 9	Automotive exhaust system repair shops	13.4	4.1
7331	Direct mail advertising services	10.8	9.9	7533	Tire retreading and repair shops	25.8	2.4
7334	Photocopying and duplicating services	21.1	17.6	7534	Automotive glass replacement shops	25.5	17.4
7335, 6	Commercial photography, art, and graphics	26.6	7.2	7536	Automotive transmission repair shops	30.5	10.0
7335	Commercial photography	26.2	7.8	7537	Automotive repair shops, n.e.c.	35.0	9.9
7336	Commercial art and graphic design	26.8	7.0	7539	Radiator repair	41.4	11.0
7338	Secretarial and court reporting services	48.7	6.9	7539 pt.	Brake, front end, and wheel alignment	27.7	10.1
				7539 pt.	Automotive electrical and fuel system services	40.5	11.1
734	Services to dwellings and other buildings	17.5	23.0	7539 pt.	Other automotive repair shops, n.e.c.	50.4	1.5
7342	Disinfecting and pest control services	29.8	8.8				
7349	Building cleaning and maintenance services, n.e.c.	16.3	24.3	754	Automotive services, except repair	34.7	9.5
				7542	Carwashes	44.8	12.8
735	Miscellaneous equipment rental and leasing	15.6	13.5	7549	Automotive services, except repair and carwashes	27.0	7.0
7352	Medical equipment rental and leasing	10.6	12.2				
7353	Heavy construction equipment rental and leasing ..	16.4	18.4				
7359	Equipment rental and leasing, n.e.c.	16.3	12.3				

See footnotes at end of table.

Table E-1. Firms Subject to Federal Income Tax – Con.

[Includes only establishments with payroll. For meaning of abbreviations and symbols, and for more information on reliability of data, see introductory text. For explanation of terms and comparability of 1987 and 1992 censuses, see appendix A]

SIC code	Kind of business or operation	Percent of receipts –		SIC code	Kind of business or operation	Percent of receipts –	
		From administrative records ¹	Estimated ²			From administrative records ¹	Estimated ²
76	Miscellaneous repair services -----	32.6	8.8	80	Health services -----	34.6	7.1
762	Electrical repair shops -----	30.1	10.8	801	Offices and clinics of doctors of medicine -----	42.1	7.4
7622	Radio and television repair shops -----	32.0	9.9	8011 pt.	Offices of doctors of medicine -----	43.0	7.3
7623, 9	Other electrical and electronic repair shops -----	29.6	11.0	8011 pt.	General medical clinics -----	9.7	9.7
7623	Refrigeration and air-conditioning service and repair shops -----	30.5	14.0	802	Offices and clinics of dentists -----	46.9	3.8
7629	Electrical and electronic repair shops, n.e.c. ---	29.2	9.6	803	Offices and clinics of doctors of osteopathy -----	46.4	6.3
763	Watch, clock, and jewelry repair -----	52.8	7.0	804	Offices and clinics of other health practitioners ----	47.3	6.7
764	Reupholstery and furniture repair -----	34.9	5.6	8041	Offices and clinics of chiropractors -----	54.4	6.7
				8042	Offices and clinics of optometrists -----	36.3	4.5
769	Miscellaneous repair and related services -----	33.5	7.8	8043	Offices and clinics of podiatrists -----	54.2	7.7
7692	Welding repair -----	32.6	11.0	8049	Offices and clinics of health practitioners, n.e.c. --	42.7	7.4
7694	Armature rewinding shops -----	31.7	1.5	805	Nursing and personal care facilities -----	6.8	5.3
7699	Repair shops and related services, n.e.c. -----	33.8	8.3	8051	Skilled nursing care facilities -----	6.4	4.5
				8052	Intermediate care facilities -----	24.3	8.2
				8059	Nursing and personal care facilities, n.e.c. -----	6.8	33.9
				806	Hospitals -----	17.3	--
78, 79, 84	Amusement and recreation services, including motion pictures and museums -----	12.2	9.5	8062	General medical and surgical hospitals -----	20.3	--
				8063, 9	Specialty hospitals -----	10.9	--
781, 2	Motion picture production, distribution, and services -	3.2	8.8	807, 8, 9	Other health services -----	18.2	13.1
				807	Medical and dental laboratories -----	22.2	8.3
783	Motion picture theaters -----	3.3	3.5	8071	Medical laboratories -----	18.1	8.7
7832	Motion picture theaters, except drive-in -----	3.1	3.6	8072	Dental laboratories -----	41.4	6.1
7833	Drive-in motion picture theaters -----	12.8	.6	808	Home health care services -----	10.5	15.3
				809	Miscellaneous health and allied services, n.e.c. ---	28.3	17.5
				8092	Kidney dialysis centers -----	9.8	12.2
				8093	Specialty outpatient facilities, n.e.c. -----	34.0	15.6
				8099	Health and allied services, n.e.c. -----	30.5	23.2
				81	Legal services -----	22.1	4.1
784	Video tape rental -----	22.1	14.7	823, 4, 9	Selected educational services -----	18.1	16.3
				823	Libraries -----	9.8	11.0
792	Theatrical producers (except motion picture), bands, orchestras, and entertainers -----	17.4	9.4	824	Vocational schools -----	13.2	13.4
7922	Theatrical producers (except motion picture) and miscellaneous theatrical services -----	14.8	10.2	829	Schools and educational services, n.e.c. -----	25.0	20.4
7929	Bands, orchestras, actors, and other entertainers and entertainment groups -----	24.2	7.3	83	Social services -----	26.0	19.1
				835	Child day care services -----	22.1	14.7
793	Bowling centers -----	32.7	14.2	832, 3, 6, 9	Other social services -----	27.5	20.9
				87 ex. 8733	Engineering, accounting, research, management, and related services (except noncommercial research organizations) -----	15.5	12.6
79 ex. 792, 3; 84	Commercial sports and other amusement and recreation services, including museums -----	19.4	10.9	871	Engineering, architectural, and surveying services --	13.9	8.6
794	Commercial sports -----	5.4	5.6	8711	Engineering services -----	9.9	9.4
7941	Professional sports clubs, managers, promoters -----	6.4	9.9	8712	Architectural services -----	27.4	5.8
7948	Racing, including track operation -----	4.5	1.9	8713	Surveying services -----	32.1	8.4
79 ex. 792, 3, 4; 84	Other amusement and recreation services, including museums -----	27.2	13.9	872	Accounting, auditing, and bookkeeping services ----	19.5	7.9
791	Dance studios, schools, and halls -----	29.4	7.9	873 ex. 8733	Research, development, and testing services (except noncommercial research organizations) ---	9.4	12.7
7991	Physical fitness facilities -----	20.9	5.1	8731	Commercial physical and biological research -----	2.5	12.4
7992	Public golf courses -----	33.1	10.1	8732	Commercial economic, sociological, and educational research -----	14.0	15.5
7993	Coin-operated amusement devices -----	30.1	8.5	8734	Testing laboratories -----	13.1	3.6
7996	Amusement parks -----	2.4	.5	874	Management and public relations services -----	15.8	19.2
7997	Membership sports and recreation clubs -----	34.8	22.7	8741	Management services -----	11.8	27.9
7999, 84	Amusement and recreation services, including museums, n.e.c. -----	27.5	17.8	8742	Management consulting services -----	15.8	16.1
7999 pt.	Concession operators of amusement devices and rides -----	18.6	15.3	8743	Public relations services -----	15.4	8.9
7999 pt., 84	Carnivals, circuses, and fairs -----	3.8	53.7	8744	Facilities support management services -----	7.5	20.8
	Other recreation and amusements, including museums -----	28.7	16.6	8748	Business consulting services, n.e.c. -----	36.7	14.4
				89	Services, n.e.c. -----	32.7	9.0

¹Includes receipts information obtained from administrative records of other Federal agencies.

²Includes receipts information which was imputed based on historic company ratios or administrative records or on industry averages.

Table E-2. Firms Exempt From Federal Income Tax

[Includes only establishments with payroll. For meaning of abbreviations and symbols, and for more information on reliability of data, see introductory text. For explanation of terms and comparability of 1987 and 1992 censuses, see appendix A]

SIC code	Kind of business or operation	Percent of revenue —		SIC code	Kind of business or operation	Percent of revenue —	
		From administrative records ¹	Estimated ²			From administrative records ¹	Estimated ²
	Total	4.7	5.6	823, 4, 9	Selected educational services	11.1	31.8
7032, 704	Camps and membership lodging	21.7	17.4	83	Social services	9.1	15.4
792, 7991 pt., 7997, 7999 pt., 84	Selected amusement, recreation, and related services	10.1	2.4	835	Child day care services	3.8	19.7
8011 pt.; 8021 pt.; 805, 6, 8, 9	Selected health services	1.9	2.2	832, 3, 6, 9	Other social services	9.5	15.0
8011 pt., 8021 pt., 805	Clinics of doctors of medicine and dentists4	6.0	832	Individual and family social services	7.8	16.6
806	Nursing and personal care facilities	3.4	4.5	833	Job training and vocational rehabilitation services	10.4	16.4
8062	Hospitals	1.8	1.3	836	Residential care	9.2	10.8
8063, 9	General medical and surgical hospitals	1.4	1.3	839	Social services, n.e.c.	11.0	15.3
	Specialty hospitals	4.6	.8	861, 2, 4, 9	Selected membership organizations	18.1	13.9
808, 9	Other health services	2.7	7.5	861	Business associations	12.4	6.9
8111 pt.	Legal aid societies and similar legal services	2.5	5.8	864	Civic, social, and fraternal associations	20.0	25.8
				862, 9	Other membership organizations	22.8	9.6
				873, 4 ex.	Research, testing, and consulting services, except facilities support management services	3.3	5.5
				8744			
				873	Research, development, and testing services	2.6	5.8
				874 ex.	Management and public relations services, except facilities support management services	6.5	4.2
				8744			

¹Includes revenue information obtained from administrative records of other Federal agencies.

²Includes revenue information which was imputed based on historic company ratios or administrative records or on industry averages.

Appendix F. Geographic Notes

NEW YORK

Note: This is the first economic census in which the Bureau of the Census has recognized special economic urban areas in New York. In New York, special economic urban areas, which are place equivalents, are towns that have a population of 10,000 or more.

Airmont was incorporated in March 1991; see "Ramapo town balance."

Amherst town balance. The term "balance" after the town refers to the residual portion of a town which contains an incorporated place recognized for the 1992 Economic Census. Amherst town balance contains all of Amherst town except the incorporated place of Williamsville.

Amityville. See "Babylon town balance."

Ardsey. See "Greenburgh town balance."

Attica is in Genesee and Wyoming Counties.

Babylon. See "Babylon town balance."

Babylon town balance. The term "balance" after the town refers to the residual portion of a town which contains an incorporated place recognized for the 1992 Economic Census. Babylon town balance contains all of Babylon town except the incorporated places of Amityville, Babylon, and Lindenhurst.

Baldwinsville. See "Lysander town balance" and "Van Buren town balance."

Ballston Spa. See "Milton town balance."

Bayville. See "Oyster Bay town balance."

Bellport. See "Brookhaven town balance."

Blasdell. See "Hamburg town balance."

Blooming Grove town balance. The term "balance" after the town refers to the residual portion of a town which contains an incorporated place recognized for the 1992 Economic Census. Blooming Grove town balance contains all of Blooming Grove town except the incorporated place of Washingtonville.

Briarcliff Manor. See "Mount Pleasant town balance."

Brightwaters. See "Islip town balance."

Bronxville. See "Eastchester town balance."

Brookhaven town balance. The term "balance" after the town refers to the residual portion of a town which contains an incorporated place recognized for the 1992 Economic Census. Brookhaven town balance contains all of Brookhaven town except the incorporated places of Bellport, Lake Grove, Patchogue, and Port Jefferson.

Brookville. See "Oyster Bay town balance."

Cayuga Heights. See "Ithaca town balance."

Cedarhurst. See "Hempstead town balance."

Cheektowaga town balance. The term "balance" after the town refers to the residual portion of a town which contains an incorporated place recognized for the 1992 Economic Census. Cheektowaga town balance contains all of Cheektowaga town except the incorporated places of Depew, Sloan, and Williamsville.

Chestnut Ridge. See "Ramapo town balance."

Cicero town balance. The term "balance" after the town refers to the residual portion of a town which contains an incorporated place recognized for the 1992 Economic Census. Cicero town balance contains all of Cicero town except the incorporated place of North Syracuse.

Clarkstown town balance. The term "balance" after the town refers to the residual portion of a town which contains an incorporated place recognized for the 1992 Economic Census. Clarkstown town balance contains all of Clarkstown town except the incorporated places of Nyack and Spring Valley.

Clay town balance. The term “balance” after the town refers to the residual portion of a town which contains an incorporated place recognized for the 1992 Economic Census. Clay town balance contains all of Clay town except the incorporated place of North Syracuse.

Colonie. See “Colonie town balance.”

Colonie town balance. The term “balance” after the town refers to the residual portion of a town which contains an incorporated place recognized for the 1992 Economic Census. Colonie town balance contains all of Colonie town except the incorporated places of Colonie and Menands.

Cortlandt town balance. The term “balance” after the town refers to the residual portion of a town which contains an incorporated place recognized for the 1992 Economic Census. Cortlandt town balance contains all of Cortlandt town except the incorporated place of Croton-on-Hudson.

Croton-on-Hudson. See “Cortlandt town balance.”

Depew. See “Cheektowaga town balance” and “Lancaster town balance.”

De Witt town balance. The term “balance” after the town refers to the residual portion of a town which contains an incorporated place recognized for the 1992 Economic Census. De Witt town balance contains all of De Witt town except the incorporated place of East Syracuse.

Dobbs Ferry. See “Greenburgh town balance.”

Eastchester town balance. The term “balance” after the town refers to the residual portion of a town which contains an incorporated place recognized for the 1992 Economic Census. Eastchester town balance contains all of Eastchester town except the incorporated places of Bronxville and Tuckahoe.

East Hills. See “North Hempstead town balance” and “Oyster Bay town balance.”

East Rockaway. See “Hempstead town balance.”

East Syracuse. See “De Witt town balance.”

East Williston. See “North Hempstead town balance.”

Ellenville. See “Shawangunk town balance.”

Elmsford. See “Greenburgh town balance.”

Endicott. See “Union town balance.”

Fairport. See “Perinton town balance.”

Farmingdale. See “Oyster Bay town balance.”

Fayetteville. See “Manlius town balance.”

Floral Park. See “Hempstead town balance” and “North Hempstead town balance.”

Flower Hill. See “North Hempstead town balance.”

Freeport. See “Hempstead town balance.”

Garden City. See “Hempstead town balance” and “North Hempstead town balance.”

Geddes town balance. The term “balance” after the town refers to the residual portion of a town which contains an incorporated place recognized for the 1992 Economic Census. Geddes town balance contains all of Geddes town except the incorporated place of Solvay.

Geneva is in Ontario and Seneca Counties.

Glenville town balance. The term “balance” after the town refers to the residual portion of a town which contains an incorporated place recognized for the 1992 Economic Census. Glenville town balance contains all of Glenville town except the incorporated place of Scotia.

Gowanda is in Cattaraugus and Erie Counties.

Great Neck. See “North Hempstead town balance.”

Great Neck Estates. See “North Hempstead town balance.”

Great Neck Plaza. See “North Hempstead town balance.”

Greenburgh town balance. The term “balance” after the town refers to the residual portion of a town which contains an incorporated place recognized for the 1992 Economic Census. Greenburgh town balance contains all of Greenburgh town except the incorporated places of Ardsley, Dobbs Ferry, Elmsford, Hastings-on-Hudson, Irvington, and Tarrytown.

Greenwood Lake. See “Warwick town balance.”

Hamburg. See “Hamburg town balance.”

Hamburg town balance. The term “balance” after the town refers to the residual portion of a town which contains an incorporated place recognized for the 1992 Economic Census. Hamburg town balance contains all of Hamburg town except the incorporated places of Blasdell and Hamburg.

Hastings-on-Hudson. See “Greenburgh town balance.”

Haverstraw. See “Haverstraw town balance.”

Haverstraw town balance. The term “balance” after the town refers to the residual portion of a town which contains an incorporated place recognized for the 1992 Economic Census. Haverstraw town balance contains all of Haverstraw town except the incorporated places of Haverstraw, Pomona, and West Haverstraw.

Hempstead. See “Hempstead town balance.”

Hempstead town balance. The term “balance” after the town refers to the residual portion of a town which contains an incorporated place recognized for the 1992 Economic Census. Hempstead town balance contains all of Hempstead town except the incorporated places of Cedarhurst, East Rockaway, Floral Park, Freeport, Garden City, Hempstead, Island Park, Lawrence, Lynbrook, Malverne, Mineola, New Hyde Park, Rockville Centre, and Valley Stream.

Huntington town balance. The term “balance” after the town refers to the residual portion of a town which contains an incorporated place recognized for the 1992 Economic Census. Huntington town balance contains all of Huntington town except the incorporated places of Lloyd Harbor and Northport.

Irvington. See “Greenburgh town balance.”

Islandia. See “Islip town balance.”

Island Park. See “Hempstead town balance.”

Islip town balance. The term “balance” after the town refers to the residual portion of a town which contains an incorporated place recognized for the 1992 Economic Census. Islip town balance contains all of Islip town except the incorporated places of Brightwaters and Islandia.

Ithaca town balance. The term “balance” after the town refers to the residual portion of a town which contains an incorporated place recognized for the 1992 Economic Census. Ithaca town balance contains all of Ithaca town except the incorporated place of Cayuga Heights.

Johnson City. See “Union town balance.”

Kenmore. See “Tonawanda town balance.”

Kings Point. See “North Hempstead town balance.”

Lake Grove. See “Brookhaven town balance.”

Lancaster. See “Lancaster town balance.”

Lancaster town balance. The term “balance” after the town refers to the residual portion of a town which contains an incorporated place recognized for the 1992 Economic Census. Lancaster town balance contains all of Lancaster town except the incorporated places of Depew and Lancaster.

Larchmont. See “Mamaroneck town balance.”

Lawrence. See “Hempstead town balance.”

Lewiston. See “Lewiston town balance.”

Lewiston town balance. The term “balance” after the town refers to the residual portion of a town which contains an incorporated place recognized for the 1992 Economic Census. Lewiston town balance contains all of Lewiston town except the incorporated place of Lewiston.

Lindenhurst. See “Babylon town balance.”

Liverpool. See “Salina town balance.”

Lloyd Harbor. See “Huntington town balance.”

Lynbrook. See “Hempstead town balance.”

Lysander town balance. The term “balance” after the town refers to the residual portion of a town which contains an incorporated place recognized for the 1992 Economic Census. Lysander town balance contains all of Lysander town except the incorporated place of Baldwinsville.

Malverne. See “Hempstead town balance.”

Mamaroneck. See “Mamaroneck town balance.”

Mamaroneck town balance. The term “balance” after the town refers to the residual portion of a town which contains an incorporated place recognized for the 1992 Economic Census. Mamaroneck town balance contains all of Mamaroneck town except the incorporated places of Larchmont and Mamaroneck.

Manlius. See “Manlius town balance.”

Manlius town balance. The term “balance” after the town refers to the residual portion of a town which contains an incorporated place recognized for the 1992 Economic Census. Manlius town balance contains all of Manlius town except the incorporated places of Fayetteville, Manlius, and Minoa.

Manorhaven. See “North Hempstead town balance.”

Massapequa Park. See “Oyster Bay town balance.”

Menands. See “Colonie town balance.”

Milton town balance. The term “balance” after the town refers to the residual portion of a town which contains an incorporated place recognized for the 1992 Economic Census. Milton town balance contains all of Milton town except the incorporated place of Ballston Spa.

Mineola. See “Hempstead town balance” and “North Hempstead town balance.”

Minoa. See “Manlius town balance.”

Montebello. See “Ramapo town balance.”

Mount Pleasant town balance. The term “balance” after the town refers to the residual portion of a town which contains an incorporated place recognized for the 1992 Economic Census. Mount Pleasant town balance contains all of Mount Pleasant town except the incorporated places of Briarcliff Manor, North Tarrytown, and Pleasantville.

Munsey Park. See “North Hempstead town balance.”

Muttontown. See “Oyster Bay town balance.”

New Hartford town balance. The term “balance” after the town refers to the residual portion of a town which contains an incorporated place recognized for the 1992 Economic Census. New Hartford town balance contains all of New Hartford town except the incorporated place of New York Mills.

New Hempstead. See “Ramapo town balance.”

New Hyde Park. See “Hempstead town balance” and “North Hempstead town balance.”

New Square. See “Ramapo town balance.”

New Windsor town balance. The term “balance” after the town refers to the residual portion of a town which contains an incorporated place recognized for the 1992 Economic Census. New Windsor town balance contains all of New Windsor town except the incorporated place of Washingtonville.

New York is in Bronx, Kings, New York, Queens, and Richmond Counties.

New York Mills. See “New Hartford town balance” and “Whitestown town balance.”

North Hempstead town balance. The term “balance” after the town refers to the residual portion of a town which contains an incorporated place recognized for the 1992 Economic Census. North Hempstead town balance contains all of North Hempstead town except the incorporated places of East Hills, East Williston, Floral Park, Flower Hill, Garden City, Great Neck, Great Neck Estates, Great Neck Plaza, Kings Point, Manorhaven, Mineola, Munsey Park, New Hyde Park, North Hills, Old Westbury, Port Washington North, Thomaston, Westbury, and Williston Park.

North Hills. See “North Hempstead town balance.”

Northport. See “Huntington town balance.”

North Syracuse. See “Cicero town balance” and “Clay town balance.”

North Tarrytown. See “Mount Pleasant town balance.”

Nyack. See “Clarkstown town balance” and “Orangetown town balance.”

Ogden town balance. The term “balance” after the town refers to the residual portion of a town which contains an incorporated place recognized for the 1992 Economic Census. Ogden town balance contains all of Ogden town except the incorporated place of Spencerport.

Old Westbury. See “North Hempstead town balance” and “Oyster Bay town balance.”

Orangetown town balance. The term “balance” after the town refers to the residual portion of a town which contains an incorporated place recognized for the 1992 Economic Census. Orangetown town balance contains all of Orangetown town except the incorporated places of Nyack and South Nyack.

Orchard Park. See “Orchard Park town balance.”

Orchard Park town balance. The term “balance” after the town refers to the residual portion of a town which contains an incorporated place recognized for the 1992 Economic Census. Orchard Park town balance contains all of Orchard Park town except the incorporated place of Orchard Park.

Owego. See “Owego town balance.”

Owego town balance. The term “balance” after the town refers to the residual portion of a town which contains an incorporated place recognized for the 1992 Economic Census. Owego town balance contains all of Owego town except the incorporated place of Owego.

Oyster Bay town balance. The term “balance” after the town refers to the residual portion of a town which contains an incorporated place recognized for the 1992 Economic Census. Oyster Bay town balance contains all of Oyster Bay town except the incorporated places of Bayville, Brookville, East Hills, Farmingdale, Massapequa Park, Muttontown, Old Westbury, and Sea Cliff.

Patchogue. See “Brookhaven town balance.”

Perinton town balance. The term “balance” after the town refers to the residual portion of a town which contains an incorporated place recognized for the 1992 Economic Census. Perinton town balance contains all of Perinton town except the incorporated place of Fairport.

Pleasantville. See “Mount Pleasant town balance.”

Pomona. See “Haverstraw town balance” and “Ramapo town balance.”

Port Jefferson. See “Brookhaven town balance.”

Port Washington North. See “North Hempstead town balance.”

Poughkeepsie town balance. The term “balance” after the town refers to the residual portion of a town which contains an incorporated place recognized for the 1992 Economic Census. Poughkeepsie town balance contains all of Poughkeepsie town except the incorporated place of Wappingers Falls.

Ramapo town balance. The term “balance” after the town refers to the residual portion of a town which contains an incorporated place recognized for the 1992 Economic Census. Ramapo town balance contains all of Ramapo town except the incorporated places of Airmont, Chestnut Ridge, Montebello, New Hempstead, New Square, Pomona, Sloatsburg, Spring Valley, Suffern, and Wesley Hills.

Rockville Centre. See “Hempstead town balance.”

Salina town balance. The term “balance” after the town refers to the residual portion of a town which contains an incorporated place recognized for the 1992 Economic Census. Salina town balance contains all of Salina town except the incorporated place of Liverpool.

Saranac Lake is in Essex and Franklin Counties.

Saugerties. See “Saugerties town balance.”

Saugerties town balance. The term “balance” after the town refers to the residual portion of a town which contains an incorporated place recognized for the 1992 Economic Census. Saugerties town balance contains all of Saugerties town except the incorporated place of Saugerties.

Scotia. See “Glenville town balance.”

Sea Cliff. See “Oyster Bay town balance.”

Shawangunk town balance. The term “balance” after the town refers to the residual portion of a town which contains an incorporated place recognized for the 1992 Economic Census. Shawangunk town balance contains all of Shawangunk town except the incorporated place of Ellenville.

Sloan. See “Cheektowaga town balance.”

Sloatsburg. See “Ramapo town balance.”

Solvay. See “Geddes town balance.”

Southampton. See “Southampton town balance.”

Southampton town balance. The term “balance” after the town refers to the residual portion of a town which contains an incorporated place recognized for the 1992 Economic Census. Southampton town balance contains all of Southampton town except the incorporated place of Southampton.

South Nyack. See “Orangetown town balance.”

Spencerport. See “Ogden town balance.”

Spring Valley. See “Clarkstown town balance” and “Ramapo town balance.”

Suffern. See “Ramapo town balance.”

Tarrytown. See “Greenburgh town balance.”

Thomaston. See “North Hempstead town balance.”

Tonawanda town balance. The term “balance” after the town refers to the residual portion of a town which contains an incorporated place recognized for the 1992 Economic Census. Tonawanda town balance contains all of Tonawanda town except the incorporated place of Kenmore.

Tuckahoe. See “Eastchester town balance.”

Union town balance. The term “balance” after the town refers to the residual portion of a town which contains an incorporated place recognized for the 1992 Economic Census. Union town balance contains all of Union town except the incorporated places of Endicott and Johnson City.

Valley Stream. See “Hempstead town balance.”

Van Buren town balance. The term “balance” after the town refers to the residual portion of a town which contains an incorporated place recognized for the 1992 Economic Census. Van Buren town balance contains all of Van Buren town except the incorporated place of Baldwinsville.

Wappinger Falls. See “Poughkeepsie town balance” and “Wappinger town balance.”

Wappinger town balance. The term “balance” after the town refers to the residual portion of a town which contains an incorporated place recognized for the 1992 Economic Census. Wappinger town balance contains all of Wappinger town except the incorporated place of Wappinger Falls.

Warwick. See “Warwick town balance.”

Warwick town balance. The term “balance” after the town refers to the residual portion of a town which contains an incorporated place recognized for the 1992 Economic Censuses. Warwick town balance contains all of Warwick town except the incorporated places of Greenwood Lake and Warwick.

Washingtonville. See “Blooming Grove town balance” and “New Windsor town balance.”

Webster. See “Webster town balance.”

Webster town balance. The term “balance” after the town refers to the residual portion of a town which contains an incorporated place recognized for the 1992 Economic Census. Webster town balance contains all of Webster town except the incorporated place of Webster.

Wesley Hills. See “Ramapo town balance.”

Westbury. See “North Hempstead town balance.”

West Haverstraw. See “Haverstraw town balance.”

Whitesboro. See “Whitestown town balance.”

Whitestown town balance. The term “balance” after the town refers to the residual portion of a town which contains an incorporated place recognized for the 1992 Economic Census. Whites- town town balance contains all of Whitestown town except the incorporated places of New York Mills, Whitesboro, and Yorkville.

Williamsville. See “Amherst town balance” and “Cheek- towaga town balance.”

Williston Park. See “North Hempstead town balance.”

Yorkville. See “Whitestown town balance.”

Appendix G.

Establishments in Business Any Time During Year and Establishments in Business at End of Year for the State: 1992 and 1987

Table G-1. **Firms Subject to Federal Income Tax**

[Includes only establishments with payroll. For meaning of abbreviations and symbols, see introductory text. For explanation of terms and comparability of 1987 and 1992 censuses, see appendix A]

SIC code	Kind of business or operation	Establishments in business —			
		Any time during year		At end of year	
		1992	1987	1992	1987
	Total	133 667	126 684	123 638	118 269
70 ex. 704	Hotels, rooming houses, camps, and other lodging places (except membership lodging)	2 367	2 481	2 199	2 324
	Hotels and motels	1 909	2 026	1 767	1 893
7011	Hotels	911	876	848	826
7011 pt.	Hotels, 25 guestrooms or more	710	645	663	615
7011 pt.	Hotels, less than 25 guestrooms	201	231	185	211
7011 pt.	Motels, motor hotels, and tourist courts	998	1 150	919	1 067
7011 pt.	Motels, tourist courts	880	1 025	809	950
7011 pt.	Motor hotels	118	125	110	117
702, 3	Other lodging places	458	455	432	431
702	Rooming and boarding houses	175	177	162	163
703	Camps and recreational vehicle parks	283	278	270	268
72	Personal services	14 983	14 249	13 510	13 121
721	Laundry, cleaning, and garment services	4 800	4 521	4 331	4 127
7211	Power laundries, family and commercial*	150	175	137	161
7213	Linen supply*	131	136	117	119
7215	Coin-operated laundries and drycleaning	1 416	1 121	1 287	1 014
7216	Drycleaning plants, except rug cleaning*	2 071	1 954	1 870	1 797
7217	Carpet and upholstery cleaning	352	301	311	280
7218	Industrial launderers*	75	92	70	87
7212, 9	Other laundry, cleaning, and garment services*	605	742	539	669
722	Photographic studios, portrait	608	548	564	512
723, 4	Beauty and barber shops	6 750	6 452	6 058	5 936
723	Beauty shops	6 166	5 752	5 513	5 286
724	Barber shops	584	700	545	650
725	Shoe repair shops and shoeshine parlors	235	259	205	233
726	Funeral service and crematories	1 210	1 273	1 158	1 229
729	Miscellaneous personal services	1 380	1 196	1 194	1 084
7291	Tax return preparation services	409	386	344	339
7299	Miscellaneous personal services, n.e.c.	971	810	850	745
73	Business services	24 056	22 246	21 915	20 730
731	Advertising	2 171	2 068	1 975	1 922
7311	Advertising agencies	1 573	1 485	1 430	1 385
7312	Outdoor advertising services	81	85	74	77
7313	Radio, television, publishers' advertising representatives	234	215	218	200
7319	Advertising, n.e.c.	283	283	253	260
732	Consumer credit reporting agencies, mercantile reporting agencies, and adjustment and collection agencies	498	516	469	488
7322	Adjustment and collection services	400	393	384	366
7323	Credit reporting services	98	123	85	122
733	Mailing, reproduction, commercial art and photography, and stenographic services	3 401	3 326	3 124	3 102
7331	Direct mail advertising services	402	412	364	383
7334	Photocopying and duplicating services	387	379	361	359
7335, 6	Commercial photography, art, and graphics	2 248	2 219	2 060	2 073
7335	Commercial photography	630	664	585	614
7336	Commercial art and graphic design	1 618	1 555	1 475	1 459
7338	Secretarial and court reporting services	364	316	339	287
734	Services to dwellings and other buildings	3 164	2 840	2 858	2 604
7342	Disinfecting and pest control services	557	542	513	508
7349	Building cleaning and maintenance services, n.e.c.	2 607	2 298	2 345	2 096
735	Miscellaneous equipment rental and leasing	1 232	1 277	1 139	1 202
7352	Medical equipment rental and leasing	161	127	151	118
7353	Heavy construction equipment rental and leasing	203	295	191	276
7359	Equipment rental and leasing, n.e.c.	868	855	797	808
736	Personnel supply services	2 570	2 490	2 331	2 349
7361	Employment agencies	1 406	1 525	1 254	1 434
7363	Help supply services	1 164	965	1 077	915

See footnotes at end of table.

Table G-1. Firms Subject to Federal Income Tax — Con.

[Includes only establishments with payroll. For meaning of abbreviations and symbols, see introductory text. For explanation of terms and comparability of 1987 and 1992 censuses, see appendix A]

SIC code	Kind of business or operation	Establishments in business —			
		Any time during year		At end of year	
		1992	1987	1992	1987
73	Business services—Con.				
737	Computer programming, data processing, and other computer related services -----	4 406	3 393	4 071	3 158
7371, 2, 3	Computer programming, prepackaged software, and integrated systems -----	2 578	1 786	2 406	1 674
7371	Computer programming services -----	1 895	1 340	1 768	1 262
7372	Prepackaged software -----	377	250	359	225
7373	Computer integrated systems -----	306	196	279	187
7374, 5, 6	Data processing services -----	606	703	552	659
7374, 5	Computer processing, information retrieval -----	565	632	518	589
7376	Computer facilities management services -----	41	71	34	70
7377, 8, 9	Computer rental and leasing, maintenance, and related services, n.e.c. -----	1 222	904	1 113	825
7377	Computer rental and leasing -----	65	90	58	83
7378	Computer maintenance and repair -----	303	281	267	255
7379	Computer related services, n.e.c. -----	854	533	788	487
738	Miscellaneous business services -----	6 614	6 336	5 948	5 905
7381, 2	Detective agencies and protective services -----	1 250	1 124	1 140	1 052
7381	Detective, guard, and armored car services -----	974	882	878	818
7382	Security systems services -----	276	242	262	234
7383	News syndicates -----	98	92	90	82
7384	Photofinishing laboratories* -----	737	590	656	550
7389	Business services, n.e.c. -----	4 529	4 530	4 062	4 221
7389 pt.	Sign painting shops -----	157	140	142	132
7389 pt.	Interior designing -----	665	644	590	614
7389 pt.	Telephone answering services -----	267	321	240	293
7389 pt.	Other business services -----	3 440	3 425	3 090	3 182
75	Automotive repair, services, and parking -----	11 640	10 607	10 575	9 787
751	Automotive rental and leasing, without drivers -----	689	864	607	802
7513	Truck rental and leasing, without drivers -----	260	292	244	282
7514, 5	Passenger car rental and leasing -----	410	546	344	497
7519	Utility trailer and recreational vehicle rental -----	19	26	19	23
752	Automobile parking -----	1 338	1 179	1 174	1 114
753	Automotive repair shops -----	8 470	7 700	7 761	7 097
7532	Top, body, and upholstery repair shops and paint shops -----	2 393	2 293	2 187	2 137
7532 pt.	Top and body repair shops -----	2 275	2 192	2 080	2 046
7532 pt.	Paint shops -----	118	101	107	91
7538	General automotive repair shops -----	4 404	3 898	4 006	3 555
7538 pt.	General automotive repair shops, except diesel -----	4 104	3 689	3 735	3 360
7538 pt.	Diesel repair shops -----	300	209	271	195
7533, 4, 6, 7, 9	Other automotive repair shops -----	1 673	1 509	1 568	1 405
7533	Automotive exhaust system repair shops -----	393	302	377	291
7534	Tire retreading and repair shops -----	92	79	86	73
7536	Automotive glass replacement shops -----	292	191	275	182
7537	Automotive transmission repair shops -----	399	410	373	377
7539	Automotive repair shops, n.e.c. -----	497	527	457	482
7539 pt.	Radiator repair -----	129	153	114	145
7539 pt.	Brake, front end, and wheel alignment -----	195	203	185	187
7539 pt.	Automotive electrical and fuel system services -----	127	119	114	104
7539 pt.	Other automotive repair shops, n.e.c. -----	46	52	44	46
754	Automotive services, except repair -----	1 143	864	1 033	774
7542	Carwashes -----	623	541	559	480
7549	Automotive services, except repair and carwashes -----	520	323	474	294
76	Miscellaneous repair services -----	4 292	4 371	3 928	4 043
762	Electrical repair shops -----	1 421	1 390	1 303	1 291
7622	Radio and television repair shops -----	425	481	382	441
7623, 9	Other electrical and electronic repair shops -----	996	909	921	850
7623	Refrigeration and air-conditioning service and repair shops -----	322	331	299	307
7629	Electrical and electronic repair shops, n.e.c. -----	674	578	622	543
763	Watch, clock, and jewelry repair -----	131	155	117	147
764	Reupholstery and furniture repair -----	429	486	383	440
769	Miscellaneous repair and related services -----	2 311	2 340	2 125	2 165
7692	Welding repair -----	199	245	184	230
7694	Armature rewinding shops -----	109	133	103	125
7699	Repair shops and related services, n.e.c. -----	2 003	1 962	1 838	1 810
78, 79, 84	Amusement and recreation services, including motion pictures and museums -----	9 977	9 197	9 167	8 468
781, 2	Motion picture production, distribution, and services -----	1 899	1 790	1 782	1 659
783	Motion picture theaters -----	478	572	440	504
7832	Motion picture theaters, except drive-in -----	447	524	412	463
7833	Drive-in motion picture theaters -----	31	48	28	41
784	Video tape rental -----	1 263	989	1 111	910
792	Theatrical producers (except motion picture), bands, orchestras, and entertainers -----	1 847	1 618	1 718	1 473
7922	Theatrical producers (except motion picture) and miscellaneous theatrical services -----	931	872	848	780
7929	Bands, orchestras, actors, and other entertainers and entertainment groups -----	916	746	870	693
793	Bowling centers -----	477	552	438	506

See footnotes at end of table.

G-2 APPENDIX G

SERVICE INDUSTRIES—GEOGRAPHIC AREA SERIES

Table G-1. Firms Subject to Federal Income Tax – Con.

[Includes only establishments with payroll. For meaning of abbreviations and symbols, see introductory text. For explanation of terms and comparability of 1987 and 1992 censuses, see appendix A]

SIC code	Kind of business or operation	Establishments in business –			
		Any time during year		At end of year	
		1992	1987	1992	1987
78, 79, 84	Amusement and recreation services, including motion pictures and museums—Con.				
79 ex. 792, 3, 84	Commercial sports and other amusement and recreation services, including museums	4 013	3 676	3 678	3 416
794	Commercial sports	331	356	307	337
7941	Professional sports clubs, managers, promoters	118	89	111	84
7948	Racing, including track operation	213	267	196	253
79 ex. 792, 3, 4; 84	Other amusement and recreation services, including museums	3 682	3 320	3 371	3 079
791	Dance studios, schools, and halls	405	366	362	343
7991	Physical fitness facilities	663	585	600	533
7992	Public golf courses	233	176	227	175
7993	Coin-operated amusement devices	323	353	294	327
7996	Amusement parks	52	53	46	52
7997	Membership sports and recreation clubs	546	610	502	567
7999, 84	Amusement and recreation services, including museums, n.e.c.	1 460	1 177	1 340	1 082
80	Health services	32 403	30 682	30 898	29 200
801	Offices and clinics of doctors of medicine	16 226	16 050	15 463	15 245
8011 pt.	Offices of doctors of medicine	16 048	15 937	15 294	15 140
8011 pt.	General medical clinics	178	113	169	105
802	Offices and clinics of dentists	8 560	8 491	8 252	8 160
803	Offices and clinics of doctors of osteopathy	201	144	194	141
804	Offices and clinics of other health practitioners	4 814	3 634	4 563	3 455
8041	Offices and clinics of chiropractors	1 741	1 203	1 668	1 145
8042	Offices and clinics of optometrists	791	751	757	716
8043	Offices and clinics of podiatrists	938	866	886	821
8049	Offices and clinics of health practitioners, n.e.c.	1 344	814	1 252	773
805	Nursing and personal care facilities	390	367	375	348
8051	Skilled nursing care facilities	326	302	317	293
8052	Intermediate care facilities	29	21	25	18
8059	Nursing and personal care facilities, n.e.c.	35	44	33	37
806	Hospitals	29	32	29	32
807, 8, 9	Other health services	2 183	1 964	2 022	1 819
807	Medical and dental laboratories	1 147	1 073	1 057	1 004
8071	Medical laboratories	601	465	554	444
8072	Dental laboratories	546	608	503	560
808	Home health care services	532	426	487	392
809	Miscellaneous health and allied services, n.e.c.	504	465	478	423
8092	Kidney dialysis centers	31	20	30	20
8093	Specialty outpatient facilities, n.e.c.	283	227	271	215
8099	Health and allied services, n.e.c.	190	218	177	188
81	Legal services	12 481	12 160	11 672	11 348
823, 4, 9	Selected educational services	1 205	917	1 065	847
823	Libraries	22	9	22	9
824	Vocational schools	328	298	286	280
829	Schools and educational services, n.e.c.	855	610	757	558
83	Social services	2 476	1 905	2 263	1 751
835	Child day care services	1 338	935	1 227	853
832, 3, 6, 9	Other social services	1 138	970	1 036	898
87 ex. 8733	Engineering, accounting, research, management, and related services (except noncommercial research organizations)	16 503	15 607	15 292	14 650
871	Engineering, architectural, and surveying services	3 936	3 648	3 653	3 448
8711	Engineering services	2 039	1 877	1 882	1 760
8712	Architectural services	1 418	1 267	1 325	1 211
8713	Surveying services	479	504	446	477
872	Accounting, auditing, and bookkeeping services	5 382	4 929	5 012	4 633
873 ex. 8733	Research, development, and testing services (except noncommercial research organizations)	1 015	1 059	946	990
8731	Commercial physical and biological research	196	211	180	199
8732	Commercial economic, sociological, and educational research	606	670	571	621
8734	Testing laboratories	213	178	195	170
874	Management and public relations services	6 170	5 971	5 681	5 579
8741	Management services	1 588	1 555	1 469	1 464
8742	Management consulting services	2 762	2 703	2 535	2 509
8743	Public relations services	751	785	691	743
8744	Facilities support management services	43	38	36	37
8748	Business consulting services, n.e.c.	1 026	890	950	826
89	Services, n.e.c.	1 284	2 262	1 154	2 000

Table G-2. Firms Exempt From Federal Income Tax

[Includes only establishments with payroll. For meaning of abbreviations and symbols, see introductory text. For explanation of terms and comparability of 1987 and 1992 censuses, see appendix A]

SIC code	Kind of business or operation	Establishments in business —			
		Any time during year		At end of year	
		1992	1987	1992	1987
	Total	16 321	13 891	15 573	13 417
7032, 704	Camps and membership lodging	222	212	209	202
792, 7991 pt., 7997, 7999 pt., 84	Selected amusement, recreation, and related services	1 240	1 070	1 175	1 028
792	Theatrical producers (except motion picture), bands, orchestras, and entertainers	381	279	356	265
7991 pt., 7997	Gymnasiums, athletic clubs, and membership sports and recreation clubs	512	447	486	435
7999 pt. 84	Fairs	30	25	28	23
	Museums, art galleries, and botanical and zoological gardens	317	319	305	305
8011 pt.; 8021 pt.; 805, 6, 8, 9	Selected health services	1 851	1 331	1 812	1 315
8011 pt., 8021 pt.	Clinics of doctors of medicine and dentists	230	160	224	158
805	Nursing and personal care facilities	679	387	664	387
806	Hospitals	297	311	295	308
808, 9	Other health services	645	473	629	462
808	Home health care services	180	121	174	121
809	Miscellaneous health and allied services, n.e.c.	465	352	455	341
8111 pt.	Legal aid societies and similar legal services	147	132	139	131
823, 4, 9	Selected educational services	871	802	826	775
83	Social services	7 120	5 483	6 811	5 329
835	Child day care services	1 435	1 229	1 370	1 195
832, 3, 6, 9	Other social services	5 685	4 254	5 441	4 134
861, 2, 4, 9	Selected membership organizations	4 297	4 395	4 045	4 193
861	Business associations	815	779	787	752
864	Civic, social, and fraternal associations	2 395	2 589	2 221	2 440
862, 9	Other membership organizations	1 087	1 027	1 037	1 001
873, 4 ex. 8744	Research, testing, and consulting services, except facilities support management services	573	466	556	444
873	Research, development, and testing services	444	389	431	371
8731	Commercial physical and biological research	28	23	26	23
8732	Commercial economic, sociological, and educational research	50	28	48	26
8733	Noncommercial research organizations	356	329	347	313
8734	Testing laboratories	10	9	10	9
874 ex. 8744	Management and public relations services, except facilities support management services	129	77	125	73

Publication Program

1992 CENSUS OF SERVICE INDUSTRIES

Publications of the 1992 Census of Service Industries containing data on service industries establishments in the United States are described below. Publication order forms for specific reports may be obtained from any Department of Commerce district office or from Data User Services Division, Customer Services, Bureau of the Census, Washington, DC 20233-8300. The first results were issued in press releases. Final detailed statistics are issued in separate paperbound reports and compact disc-read only memory (CD-ROM).

Final Reports

Geographic area series—52 reports (SC92-A-1 to -52)

A separate paperbound report containing data for establishments with payroll is published for each State, the District of Columbia, and the United States. For establishments of firms subject to Federal income tax, each State report presents general statistics on number of establishments, receipts, payroll, and employment, by varied service classifications, for the State, metropolitan areas (MA's), counties, and places with 350 service establishments or more, by kind of business. Greater kind-of-business detail is shown for larger areas. In addition, for places with 2,500 inhabitants or more and for all counties, statistics are provided on number of establishments and receipts for 10 major kind-of-business groups. For establishments of firms exempt from Federal income tax, each State report presents statistics on number of establishments, revenue, payroll, and employment by varied service classifications, for the State and MA's. Greater kind-of-business detail is shown for larger areas.

The United States Summary report presents data for the United States as a whole for establishments with payroll of firms subject to Federal income tax, as well as those exempt from Federal income tax, for detailed kind-of-business classifications. Statistics on number of establishments and receipts/revenue are also shown for States and MA's by kind of business.

For each State, the District of Columbia, and the United States, 1992 data are provided on receipts/revenue and employees per establishment and on receipts/revenue and payroll per employee. Comparative statistics showing percent changes in receipts/expenses and payroll between 1987 and 1992 also are shown.

Nonemployer statistics series—1 report (SC92-N-1)

This report includes data by kind of business for all establishments, establishments with payroll, and establishments without payroll for the United States and States. Also presented are statistics for establishments without payroll including number of establishments and receipts/revenue by varied service classifications for MA's.

Similar data for counties and places with 2,500 inhabitants or more are available on electronic media only.

Subject series—5 reports (SC92-S-1 to -5)

The *Establishment and Firm Size* report (SC92-S-1) presents data for establishments with payroll, based on size of establishment, size of company or firm, and legal form of organization. Establishment statistics are presented by receipts/revenue size and by employment size; statistics for firms, by receipts/revenue size (including concentration by largest firms), by employment size, and by number of establishments operated (single units and multiunits). Statistics are presented by kind of business on the number of establishments, receipts/revenue, payroll, and employment for the United States.

The *Capital Expenditures, Depreciable Assets, and Operating Expenses* report (SC92-S-2) presents data for firms with payroll for the United States by major kind of business. Operating expenses include annual payroll, supplemental labor costs, purchased services, etc. Receipts data also are provided.

Three other reports (*Hotels, Motels, and Other Lodging Places* (SC92-S-3), *Sources of Receipts or Revenue* (SC92-S-4), and *Miscellaneous Subjects* (SC92-S-5)) present data for the United States as a whole and, where feasible, for States and MA's.

Electronic Media

All data included in the printed reports are available on CD-ROM. The CD-ROM's provide the same information found in the final reports as well as additional information not published in the final reports, such as ZIP Code statistics available from series SC92-Z, and nonemployer data for counties and places from series SC92-N. Electronic media products are available for users who wish to summarize, rearrange, or process large amounts of data. These products, with corresponding technical documentation, are sold by Data User Services Division, Customer Services, Bureau of the Census, Washington, DC 20233-8300.

OTHER ECONOMIC CENSUS REPORTS

Data on retail trade, wholesale trade, financial, insurance, real estate, construction industries, manufactures, mineral industries, transportation, communications, utilities, enterprise statistics, minority-owned business enterprises, and women-owned businesses also are available from the 1992 Economic Census. A separate series of reports covers the census of outlying areas—Puerto Rico, Virgin Islands of the United States, Guam, and the Northern Marianas. Separate announcements describing these reports are available free of charge from Data User Services Division, Customer Services, Bureau of the Census, Washington, DC 20233-8300.