

1992


Census of

Wholesale Trade

WC92-A-48

GEOGRAPHIC AREA SERIES

Washington



Acknowledgments

Many persons participated in the various activities of the 1992 Census of Wholesale Trade. The overall planning and review of the census operations were performed by the Economic Census Staff of the Economic Planning and Coordination Division.

This report was prepared in the Services Division. **Bobby E. Russell**, Assistant Chief for Census Programs, was responsible for the overall planning, management, and coordination of the census of wholesale trade. Planning and implementation were under the direction of **John R. Trimble**, Chief, Wholesale Census Branch, with primary staff assistance by **Steven L. Barron**, **John L. Vignali**, **Gary E. Swenson**, **Scott P. Handmaker**, **Daniel C. Collier**, **Barbara A. Collier**, **Cary L. Fletcher**, **Dennis R. Johnson**, and **Karen K. Sigmon**.

Systems and procedures for mailout, receipt, correspondence, data input, industry classification, other clerical processing, administrative record processing, quality control, and the associated electronic computer programs, were developed in the Economic Planning and Coordination Division.

Mailout preparation and receipt operations, clerical and analytical review activities, data keying, and geocoding review were performed by the staff of the Data Preparation Division, **Judith N. Petty**, Chief.

Geographic coding procedures and associated computer programs were developed by the staff of the Geography Division.

The computer processing systems were developed and coordinated in the Economic Statistical Methods and Programming Division, **Charles P. Pautler, Jr.**, Chief. **H. Ray Dennis**, Assistant Chief for Business Programs, was responsible for the design and implementation of the computer systems. The computer programs were prepared under the supervision of **Steven G. McCraith**, Chief, Utilities and Financial Census Branch, and **William C. Wester**, Chief, Business Census Branch, assisted by **Dennis P. Kelly**, **Barbara L. Lambert**, **Josephine S. McLaughlin**, **William D. McClain**, **David Wang**, and **David L. Sipes**.

Computer processing was performed in the Computer Services Division, **Marvin D. Raines**, Chief.

The staff of the Administrative and Publications Services Division, **Walter C. Odom**, Chief, performed planning, design, composition, editorial review, and printing planning and procurement for publications and report forms. **Gladys Rea** provided publication coordination and editing.

Special acknowledgment is also due the many businesses whose cooperation has contributed to the publication of these data.

If you have any questions concerning the statistics in this report, call 301-763-5281.

1992 Census of Wholesale Trade

WC92-A-48

GEOGRAPHIC AREA SERIES

Washington

+



+



U.S. Department of Commerce
Ronald H. Brown, Secretary
David J. Barram, Deputy Secretary

Economics and Statistics Administration
Everett M. Ehrlich, Under Secretary
for Economic Affairs

BUREAU OF THE CENSUS
Harry A. Scarr, Acting Director



**Economics and Statistics
Administration**

Everett M. Ehrlich, Under Secretary
for Economic Affairs



BUREAU OF THE CENSUS

Harry A. Scarr, Acting Director

Paula J. Schneider, Principal Associate
Director for Programs

Charles A. Waite, Associate Director for
Economic Programs

Thomas L. Mesenbourg, Assistant Director for
Economic Programs

ECONOMIC PLANNING AND COORDINATION DIVISION

Carole A. Ambler, Chief

SERVICES DIVISION

Thomas L. Mesenbourg, Acting Chief

Introduction to the Economic Census

PURPOSES AND USES OF THE ECONOMIC CENSUS

The economic census is the major source of facts about the structure and functioning of the Nation's economy. It provides essential information for government, business, industry, and the general public.

The economic census furnishes an important part of the framework for such composite measures as the gross domestic product, input/output measures, production and price indexes, and other statistical series that measure short-term changes in economic conditions.

Policymaking agencies of the Federal Government use the data, especially in monitoring economic activity and providing assistance to business.

State and local governments use the data to assess business activities and tax bases within their jurisdictions and to develop programs to attract business.

Trade associations study trends in their own and competing industries and keep their members informed of market changes.

Individual businesses use the data to locate potential markets and to analyze their own production and sales performance relative to industry or area averages.

AUTHORITY AND SCOPE

Title 13 of the United States Code (sections 131, 191, and 224) directs the Census Bureau to take the economic census every 5 years, covering years ending in 2 and 7. The 1992 Economic Census consists of the following eight censuses:

- Census of Retail Trade
- Census of Wholesale Trade
- Census of Service Industries
- Census of Financial, Insurance, and Real Estate Industries
- Census of Transportation, Communications, and Utilities
- Census of Manufactures
- Census of Mineral Industries
- Census of Construction Industries

Special programs also cover enterprise statistics and minority-owned and women-owned businesses. (The 1992 Census of Agriculture and 1992 Census of Governments are conducted separately.) The next economic census is scheduled to be taken in 1998 covering the year 1997.

AVAILABILITY OF THE DATA

The results of the economic census are available in printed reports for sale by the U.S. Government Printing Office and on compact discs for sale by the Census Bureau. Order forms for all types of products are available on request from Customer Services, Bureau of the Census, Washington, DC 20233-8300. A more complete description of publications being issued from this census is on the inside back cover of this document.

Census facts are also widely disseminated by trade associations, business journals, and newspapers. Volumes containing census statistics are available in most major public and college libraries. Finally, State data centers in every State as well as business and industry data centers in many States also supply economic census statistics.

WHAT'S NEW IN 1992

The 1992 Economic Census covers more of the economy than any previous census. New for 1992 are data on communications, utilities, finance, insurance, and real estate, as well as coverage of more transportation industries. The economic, agriculture, and governments censuses now collectively cover nearly 98 percent of all economic activity.

Among other changes, new 1992 definitions affect the boundaries of about a third of all metropolitan areas. Also, the Survey of Women-Owned Businesses has now been expanded to include all corporations.

HISTORICAL INFORMATION

The economic census has been taken as an integrated program at 5-year intervals since 1967 and before that for 1963, 1958, and 1954. Prior to that time, the individual subcomponents of the economic census were taken separately at varying intervals.

The economic census traces its beginnings to the 1810 Decennial Census, when questions on manufacturing were included with those for population. Coverage of economic activities was expanded for 1840 and subsequent censuses to include mining and some commercial activities. In 1902, Congress established a permanent Census Bureau and directed that a census of manufactures be taken every 5 years. The 1905 Manufactures Census was the first time a census was taken apart from the regular every-10-year population census.

The first census of business was taken in 1930, covering 1929. Initially it covered retail and wholesale trade and construction industries, but it was broadened in 1933 to include some of the service trades.

The 1954 Economic Census was the first census to be fully integrated—providing comparable census data across economic sectors, using consistent time periods, concepts, definitions, classifications, and reporting units. It was the first census to be taken by mail, using lists of firms provided by the administrative records of other Federal agencies. Since 1963, administrative records also have been used to provide basic statistics for very small firms, reducing or eliminating the need to send them census questionnaires. The Enterprise Statistics Program, which publishes combined data from the economic census, was made possible with the implementation of the integrated census program in 1954.

The range of industries covered in the economic censuses has continued to expand. The census of construction industries began on a regular basis in 1967, and the scope of service industries was broadened in 1967, 1977, and 1987. The census of transportation began in 1963 as a set of surveys covering travel, transportation of commodities, and trucks, but expanded in 1987 to cover business establishments in several transportation industries. For 1992, these statistics are incorporated into a broadened census of transportation, communications, and utilities. Also new for 1992 is the census of financial, insurance, and real estate industries. This is part of a gradual expansion in coverage of industries previously subjected to government regulation.

The Survey of Minority-Owned Business Enterprises was first conducted as a special project in 1969 and was incorporated into the economic census in 1972 along with the Survey of Women-Owned Businesses.

An economic census has also been taken in Puerto Rico since 1909, in the Virgin Islands of the United States and Guam since 1958, and in the Commonwealth of the Northern Mariana Islands since 1982.

Statistical reports from the 1987 and earlier censuses provide historical figures for the study of long-term time series and are available in some large libraries. All of the census data published since 1967 are still available for sale on microfiche from the Census Bureau.

AVAILABILITY OF MORE FREQUENT ECONOMIC DATA

While the census provides complete enumerations every 5 years, there are many needs for more frequent data as well. The Census Bureau conducts a number of monthly, quarterly, and annual surveys, with the results appearing in publication series such as Current Business Reports (retail and wholesale trade and service industries), the Annual Survey of Manufactures, Current Industrial Reports, and the Quarterly Financial Report. Most of these surveys, while providing more frequent observations, yield less kind-of-business and geographic detail than the census. The County Business Patterns program offers annual statistics on the number of establishments, employment, and payroll classified by industry within each county.

SOURCES FOR MORE INFORMATION

More information about the scope, coverage, classification system, data items, and publications for each of the economic censuses and related surveys is published in the *Guide to the 1992 Economic Census and Related Statistics*. More information on the methodology, procedures, and history of the census will be published in the *History of the 1992 Economic Census*. Contact Customer Services for information on availability.

Census of Wholesale Trade

GENERAL

The 1992 Census of Wholesale Trade, part of the 1992 Economic Census, covered wholesale trade as defined in the *Standard Industrial Classification Manual: 1987*¹ (SIC). It included all establishments with one or more paid employees primarily engaged in selling merchandise to retailers; other wholesalers; or industrial, commercial, institutional, farm, or professional users. Companies selling products to which they have title, as well as those acting as agents or brokers in buying or selling merchandise to others, are included. The census excluded governmental organizations classified in the covered industries except for wholesale liquor establishments operated by State and local governments.

The basic tabulations in this report do not include data for establishments which are "auxiliary" (primary function is providing a service, such as warehouses) to other establishments within the same organization. Data for auxiliaries are presented in a subsequent report issued as part of the 1992 Enterprise Statistics reports.

Wholesale firms without employees are excluded from the census. In the census of retail trade, the sales of firms with no paid employees are derived from administrative records of other Federal agencies rather than from a direct canvass. These sources proved impractical for wholesale firms without paid employees. In the census of wholesale trade, the sales value is the gross volume of business conducted. Firms which operated wholly or partly on a commission basis must provide both the gross volume of business conducted and commission receipts on census forms. Agents and brokers do not report to other Federal agencies the gross selling value of goods. Moreover, administrative records make no distinction between commission receipts and sales of products by wholesalers.

Appendix A gives a more detailed explanation of census coverage and methodology.

CENSUS DISCLOSURE RULES

In accordance with Federal law governing census reports, no data are published that would disclose the operations of an individual establishment or business. However, the number of establishments in a kind-of-business

classification is not considered a disclosure, therefore, this information may be released even though other information is withheld.

GEOGRAPHIC AREAS COVERED

This report series presents data for the following areas:

1. The United States as a whole.
2. Each State and the District of Columbia
3. Each consolidated metropolitan statistical area (CMSA) and primary metropolitan statistical area (PMSA) defined by the Office of Management and Budget (OMB) as of June 30, 1993. A CMSA is an area used to facilitate the presentation and analysis of data for large concentrations of metropolitan populations. It includes two or more contiguous PMSA's which have a population of at least 1,000,000² and which meet specific criteria of urban character and of social and economic integration.
4. Each metropolitan statistical area (MSA) defined by the OMB as of June 30, 1993. An MSA is an integrated economic and social unit with a population nucleus of at least 50,000 inhabitants.² Each MSA consists of one or more counties meeting standards of metropolitan character; in New England, cities and towns rather than counties are the component geographic units.
5. The area within the State outside metropolitan areas (MA's).
6. Each county or county equivalent.³ Counties are the primary divisions of States, except in Louisiana where they are called parishes and in Alaska where they are called boroughs and census areas. Maryland, Missouri, Nevada, and Virginia have one place or more that is independent of any county organization and constitutes primary divisions of their States. These places are treated as counties and as places.
7. Each consolidated city.³ Consolidated cities are consolidated governments which consists of separately incorporated municipalities.
8. Each municipality of 2,500 inhabitants or more incorporated as a city, borough, village, or town.^{2 3}

¹*Standard Industrial Classification Manual: 1987*. For sale by Superintendent of Documents, U.S. Government Printing Office, Washington, DC 20402. Stock No. 041-001-00314-2.

²According to 1990 Census of Population or subsequent special census.

³Those defined as of January 1, 1992.

For the economic census, boroughs and census areas in Alaska, and boroughs in New York, are not included in this category.

9. Special economic urban areas (SEUA's), which include townships in Michigan, New Jersey, and Pennsylvania and towns in New York, Wisconsin, and the six New England States with 10,000 inhabitants or more.⁴

DOLLAR VALUES

All dollar values presented in this report are expressed in current dollars, i.e., 1992 data are expressed in 1992 dollars and 1987 data in 1987 dollars. Consequently, when making comparisons to prior years, users of the data should consider the inflation that has occurred

RELIABILITY OF DATA

All data compiled in this report originated from either census questionnaires or administrative records of other Federal agencies and, therefore, are not subject to sampling errors. However, the data are subject to nonsampling errors. Nonsampling errors can be attributed to many sources: inability to identify all cases in the actual universe; definition and classification difficulties; differences in the interpretation of questions; errors in recording or coding the data obtained; and other errors of collection, response, coverage, and estimation for missing or misreported data.

The accuracy of these tabulated data is determined by the joint effects of the various nonsampling errors. No direct measurement of these effects has been obtained except for estimation for missing or misreported data; however, precautionary steps were taken in all phases of the collection, processing, and tabulation of the data in an effort to minimize the effects of nonsampling errors.

The Census Bureau obtains on computer tape limited information extracted from administrative records of other Federal agencies. This information is used in conjunction with other information available to the Census Bureau to develop estimates for nonemployers, small employers, and other establishments for which responses were not received in time for publication. For an indication of the extent that data included in these reports were obtained from the administrative records of other Federal agencies and from estimation, rather than reports directly from respondents, see appendix E. Also, see appendix A for a more detailed explanation of census coverage and methodology.

SPECIAL TABULATIONS

Special tabulations of data collected in the 1992 Census of Wholesale Trade may be obtained, depending on availability of time and personnel, on diskette, computer tape,

⁴According to 1990 Census of Population or subsequent special census.

or in tabular form. The data will be in summary form and subject to the same rules prohibiting disclosure of confidential information (including name, address, kind of business, or other data for individual business establishments or companies) as are the regular publications.

Special tabulations are prepared on a cost basis. A request for a cost estimate, as well as exact specifications on the type and format of the data to be provided, should be directed to the Chief, Services Division, Bureau of the Census, Washington, DC 20233.

To discuss a special tabulation before submitting specifications, call 1-800-541-8345.

ABBREVIATIONS AND SYMBOLS

The following abbreviations and symbols are used in this publication:

–	Represents zero.
(D)	Withheld to avoid disclosing data for individual companies; data are included in broader kind-of-business totals.
(IC)	Independent city.
(NA)	Not available.
(NC)	Not comparable.
(X)	Not applicable.
CMSA	Consolidated metropolitan statistical area.
MA	Metropolitan area.
MSA	Metropolitan statistical area.
n.e.c.	Not elsewhere classified.
PMSA	Primary metropolitan statistical area.
pt.	Part.
r	Revised.
SEUA	Standard economic urban area.
SIC	Standard Industrial Classification.

The following symbols are used in this publication to show employment size ranges for employment data that has been withheld to avoid disclosing data for individual companies (employment size range codes are provided for the first time in the 1992 Economic Census):

Symbol	Employment size
AA	0—19
BB	20—99
CC	100—249
EE	250—499
FF	500—999
GG	1,000—2,499
HH	2,500—4,999
II	5,000—9,999
JJ	10,000—24,999
KK	25,000—49,999
LL	50,000—99,999
MM	100,000 or more

Users' Guide for Locating Statistics in This Report by Table Number

Information shown in tables	Table									
	1	2	3	4	5	6	7	8	9	10
GEOGRAPHIC AREAS										
The State	X	X	X						X	X
Metropolitan Areas (MA's) in the State.....							X			
Area of the State not in any MA								X		
Counties in the State				X						X
Places in the State				² X	¹ X	¹ X			² X	
DATA ITEMS³										
Establishments.....	X		X	⁴ X	⁴ X	⁴ X	⁴ X	⁴ X		
Sales	X		X	⁴ X	⁴ X	⁴ X	⁴ X	⁴ X	X	X
Annual payroll	X		X	⁴ X	⁴ X	⁴ X	⁴ X	⁴ X		
First-quarter payroll.....	X									
Paid employees for pay period including March 12, 1992	X		X	⁵ X	⁵ X	⁵ X	⁵ X	⁵ X		
Inventories	X									
Operating expenses	X									
Sales per establishment.....		X								
Sales per employee		X								
Annual payroll per employee.....		X								
Annual payroll as a percent of operating expenses.....		X								
Employees per establishment.....		X								
Operating expenses as a percent of sales		X								
End-of-year inventories as a percent of sales....		X								
1987 to 1992 comparative statistics (sales, payroll, etc.).....			X							
Counties ranked by volume of sales										X
Places ranked by volume of sales.....									² X	

¹Includes areas with 200 wholesale establishments or more.

²Includes places with 2,500 inhabitants or more, according to the 1990 Census of Population.

³See Explanation of Terms, appendix A.

⁴Manufacturers' sales branches and offices, and agents, brokers, and commission merchants are combined and displayed as "other types of operation."

⁵Presented for total and merchant wholesalers only.

Users' Guide for Locating Statistics in the 1992 Census of Wholesale Trade Reports

Report and geographic area	Information shown in reports by kind of business or industry category										
	Number of establishments	Sales (\$1,000)	Payroll (\$1,000)	Number of employees	Inventories (\$1,000)	Operating expenses (\$1,000)	Commodity line sales (\$1,000)	Sales size and employment size ¹	Legal form of organization	Petroleum bulk stations and terminals	Selected topics
GEOGRAPHIC AREA SERIES											
United States	X	X	X	X	X	X	X				
State	X	X	X	X	X	X	X				
MA	X	X	X	X	X						
County	X	X	X	X	X						
Place	X	X	X	X	X						
ESTABLISHMENT AND FIRM SIZE (INCLUDING LEGAL FORM OF ORGANIZATION)											
United States	X	X	² X	² X	² X	² X		X	X		
MEASURES OF VALUE PRODUCED, CAPITAL EXPENDITURES, DEPRECIABLE ASSETS, AND OPERATING EXPENSES											
United States ²		X	X		X	X			X		³ X
COMMODITY LINE SALES											
United States	X	X					X				
State ⁴	X	X					X				
MA ⁴	X	X					X				
MISCELLANEOUS SUBJECTS											
United States	X	X	X	X	X	X				X	⁵ X
State					X	X				X	
County					X	X				X	

¹Establishments and firms.

²Merchant wholesalers only.

³Value produced, capital expenditures, depreciable assets, and selected operating expenses detail.

⁴Available on CD ROM only.

⁵Class of customer; employment by principal activity; detailed type of operation; inventory detail; commissions of agents and brokers; and gross margins, gross profits, and their components of merchant wholesalers.

Contents

Washington

[Page numbers listed here omit the prefix that appears as part of the number of each page]

	Page
Introduction to the Economic Census	III
Census of Wholesale Trade	V
Users' Guide for Locating Statistics in This Report by Table Number	VII
Users' Guide for Locating Statistics in the 1992 Census of Wholesale Trade Reports ...	VIII
Summary of Findings	2

FIGURES

1. Percent of Wholesale Sales by Type of Operation: 1992 and 1987	3
2. Wholesale Sales by Industry Group: 1992 and 1987	4
3. Wholesale Employment by Industry Group: 1992 and 1987	5
Maps	6

TABLES

1. Summary Statistics for the State: 1992	9
2. Selected Ratios for the State: 1992	18
3. Comparative Statistics for the State: 1992 and 1987	22
4. Summary Statistics for Counties and for Places With 2,500 Inhabitants or More: 1992	25
5. Summary Statistics for Places With 200 Establishments or More: 1992	28
6. Summary Statistics for Counties With 200 Establishments or More: 1992	34
7. Summary Statistics for Metropolitan Areas: 1992	38
8. Summary Statistics for the Area Outside Metropolitan Areas: 1992	49
9. Places With 2,500 Inhabitants or More Ranked by Volume of Sales: 1992	50
10. Counties Ranked by Volume of Sales: 1992	51

APPENDIXES

A. General Explanation	A-1
B. Sample Report Form and Instructions	B-1
C. Kind-of-Business Titles and Reporting-Form Numbers	C-1
D. Metropolitan Areas	D-1
E. Percent of Sales Data Based on Administrative Records and Estimation for the State: 1992	E-1
F. Geographic Notes	F-1
G. Establishments in Business Any Time During Year and Establishments in Business at End of Year for the State: 1992 and 1987	G-1

Publication Program

Inside back cover

Summary of Findings

Washington had 10,732 wholesale establishments in 1992 with \$62.5 billion in sales. This represents a 15.0 percent increase in wholesale establishments and a 50.5 percent increase in sales over 1987 according to the 1992 Census of Wholesale Trade conducted by the Bureau of the Census, U.S. Department of Commerce.

Merchant wholesalers accounted for 82.0 percent or 8,803 of the total establishments and 61.9 percent or \$38.7 billion of the total sales in 1992 compared with 81.5 percent of the establishments and 62.2 percent of the sales in 1987. Manufacturers' sales branches and offices with 810 establishments and \$15.8 billion in sales and agents, brokers, and commission merchants with 1,119 establishments and \$8.0 billion in sales made up the rest of the wholesale trade total in 1992.

General-line groceries wholesalers were the largest group of wholesalers by kind of business in terms of sales with \$3.8 billion followed by lumber, plywood, millwork, and wood panels wholesalers with \$3.6 billion and petroleum bulk stations and terminals with \$3.4 billion. Out of 69 kind of business groups, these three accounted for 17.2 percent of the total sales in the State.

Annual payroll for all wholesalers in the State was up from \$2.4 billion in 1987 to \$3.6 billion in 1992. Merchant wholesalers had annual payroll of \$2.8 billion in 1992 while manufacturers' sales branches and offices recorded \$591.6 million and agents, brokers, and commission merchants had \$207.0 million.

Employment by all wholesalers in Washington as of mid-March 1992 was 122,516, an increase of 19.2 percent since 1987. Merchant wholesalers with 100,598 employees accounted for 82.1 percent of the total wholesale employment in 1992 compared with 82.2 percent in 1987.

Inventories of \$4.3 billion were held at wholesale establishments in the State at the end of 1992. Merchant wholesalers held 81.6 percent of these inventories while manufacturers' sales branches and sales offices held 17.6 percent and agent, brokers, and commission merchants held .8 percent. Inventories of all wholesalers increased during 1992 by 1.1 percent while those of merchant wholesalers increased 5.5 percent.

Payroll per employee in the State averaged \$29.6 thousand for all wholesalers in 1992, an increase of 27.9 percent since 1987. Merchant wholesalers averaged \$28.1 thousand per employee while manufacturers' sales branches and offices was \$38.7 thousand and agents, brokers, and commission merchants were \$31.1 thousand in 1992.

Annual payroll as a percent of operating expenses for all wholesalers increased from 47.6 percent in 1987 to 49.2 percent in 1992. The ratio for merchant wholesalers was 50.0 percent; for manufacturers' sales branches and offices it was 44.3 percent; and for agents, brokers and commission merchants it was 53.1 percent.

Figure 1. **Percent of Wholesale Sales by Type of Operation: 1992 and 1987**
(Percents may not add to 100 because of rounding. For meaning of abbreviations and symbols, see introductory text)

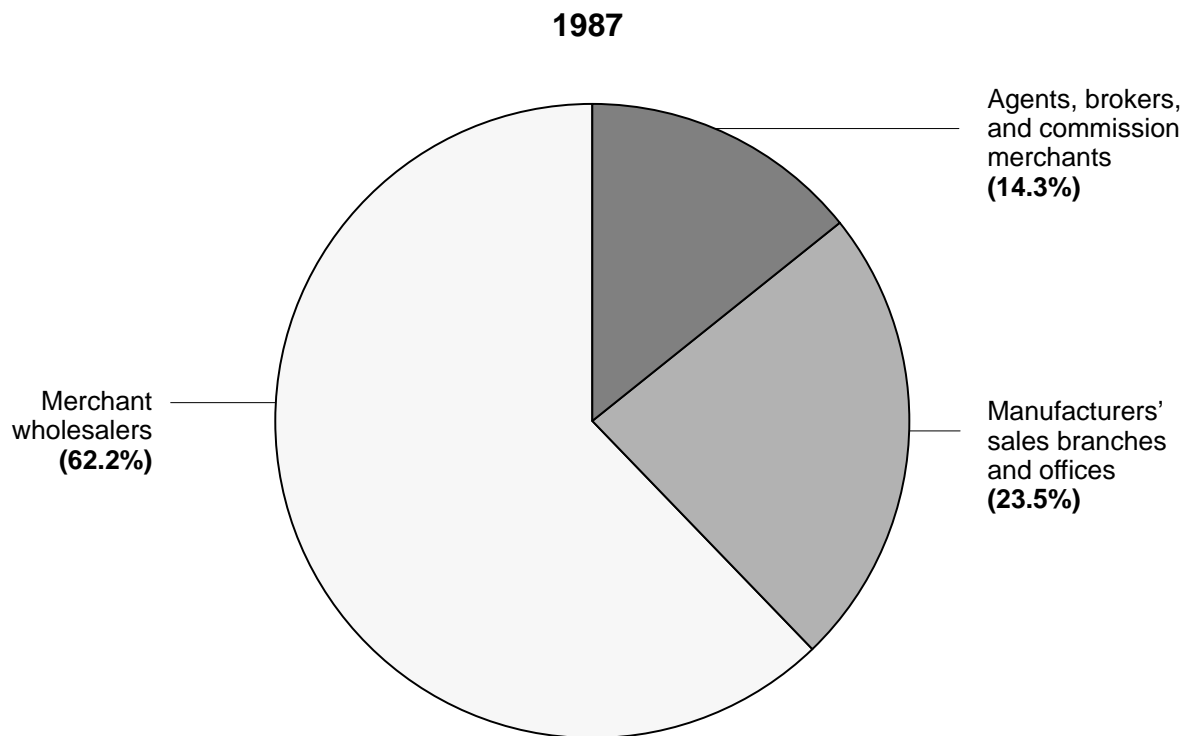
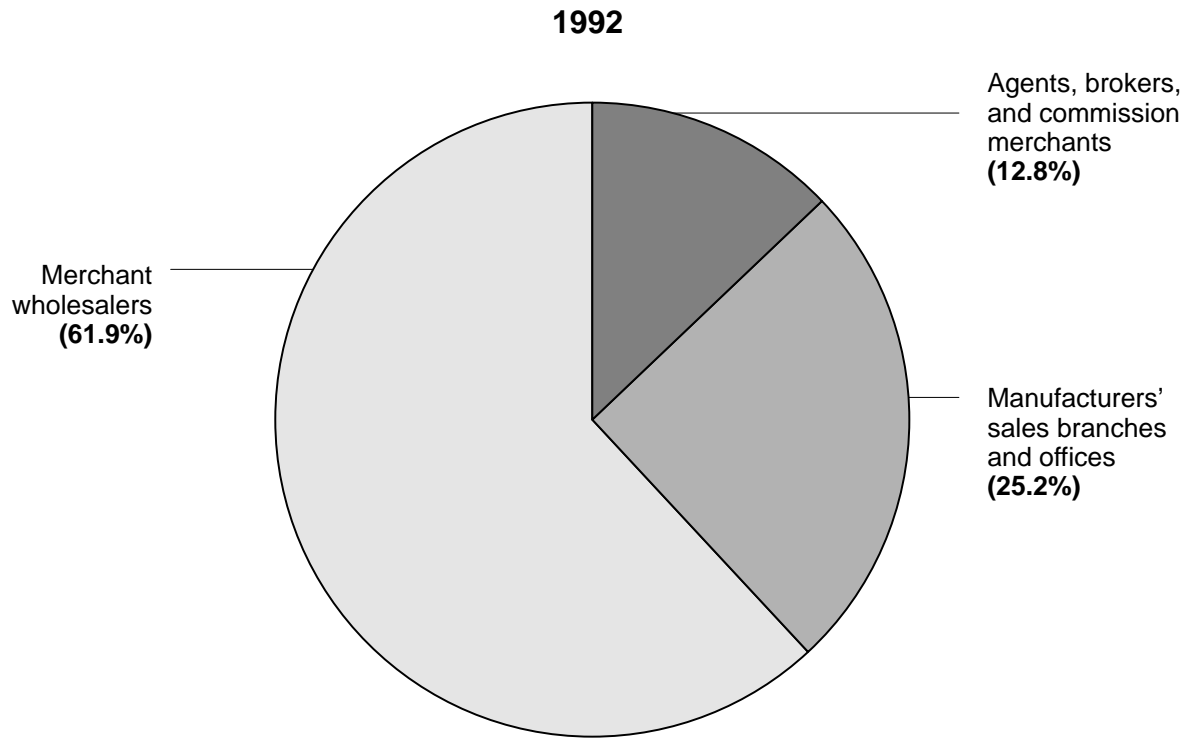




Figure 2. **Wholesale Sales by Industry Group: 1992 and 1987**
(Millions of dollars. For meaning of abbreviations and symbols, see introductory text)

1992 
1987 

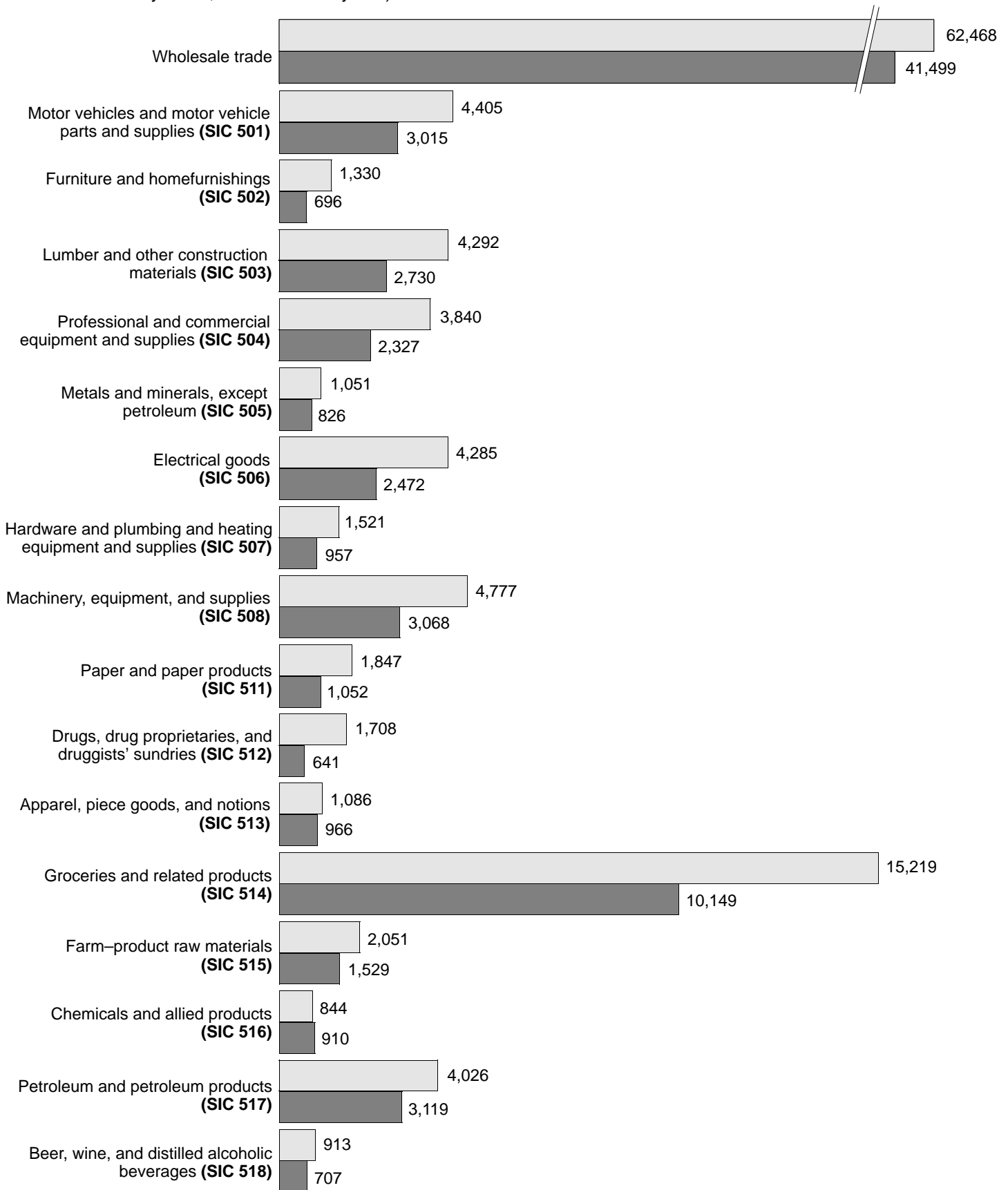




Figure 3. **Wholesale Employment by Industry Group: 1992 and 1987**
 (Number. For meaning of abbreviations and symbols, see introductory text)

1992 
 1987 

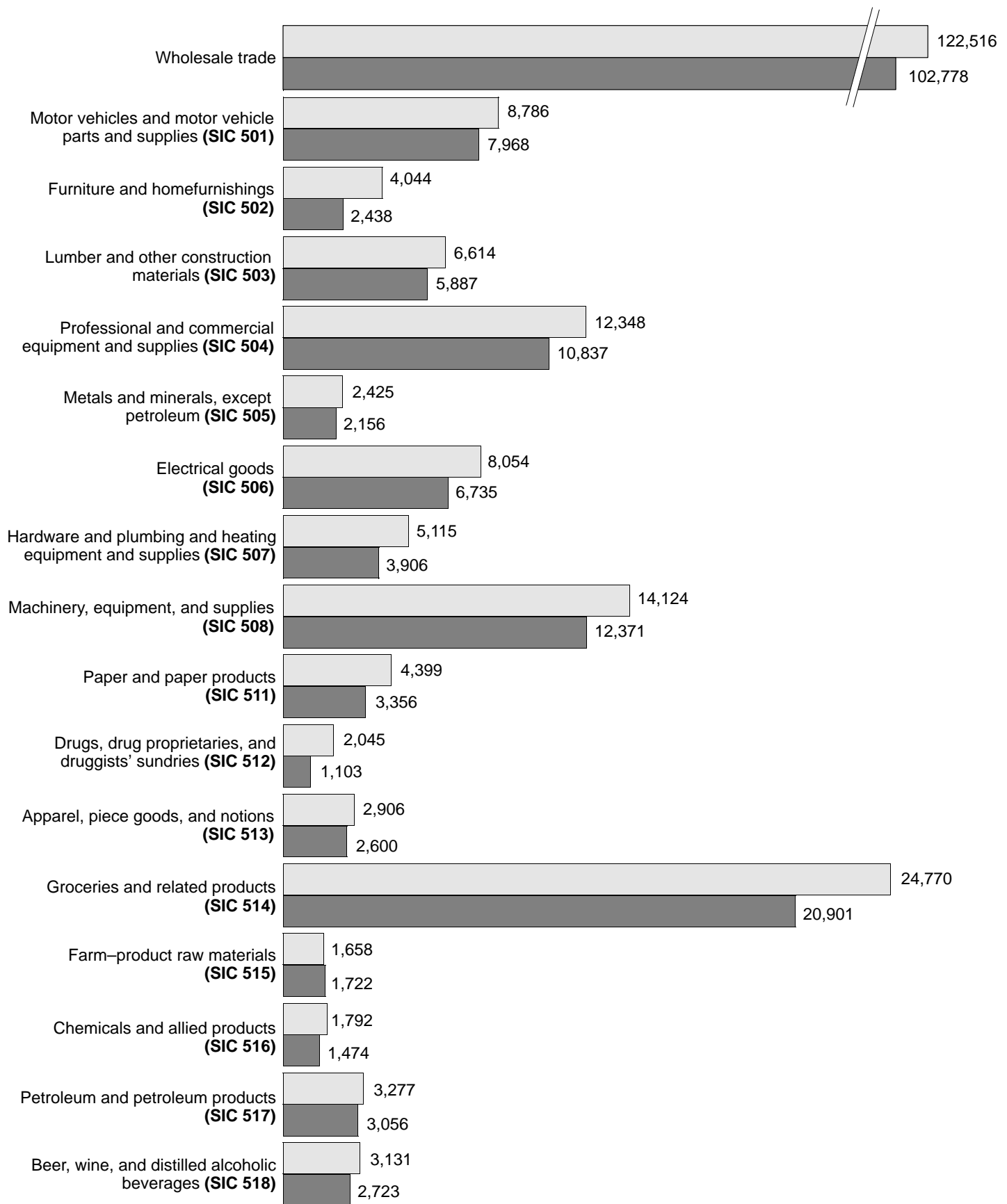




Table 1. Summary Statistics for the State: 1992

[For meaning of abbreviations and symbols, see introductory text. For explanation of terms and comparability of 1987 and 1992 censuses, see appendix A]

SIC code	Type of operation and kind of business	Establishments (number)	Sales (\$1,000)	Annual payroll (\$1,000)	First-quarter payroll (\$1,000)	Paid employees for pay period including March 12 (number)	Operating expenses (\$1,000)	End-of-1991 inventories (\$1,000)	End-of-1992 inventories (\$1,000)
	Wholesale trade	10 732	62 468 028	3 627 635	853 052	122 516	7 378 140	4 223 710	4 271 204
	TYPES OF OPERATION								
	Merchant wholesalers	8 803	38 681 611	2 829 013	657 245	100 598	5 652 514	3 302 148	3 483 683
	Wholesale distributors and jobbers	7 940	27 352 692	2 525 014	587 985	90 874	4 893 995	2 613 707	2 726 649
	Importers	330	2 701 368	130 177	29 720	3 539	322 941	320 644	370 580
	Exporters	390	7 728 426	125 487	29 721	3 947	321 193	261 874	292 666
	Terminal grain elevators	5	280 925	1 410	387	61	7 708	36 088	23 129
	Country grain elevators	56	167 843	4 837	1 208	215	16 126	30 935	26 976
	Assemblers of farm products, except country grain elevators	82	450 357	42 088	8 224	1 962	90 551	38 900	43 683
	Manufacturers' sales branches and sales offices	810	15 770 650	591 619	148 106	15 269	1 335 887	889 609	751 868
	Sales branches (with stock)	514	9 060 330	418 105	102 872	11 401	1 022 529	889 609	751 868
	Sales offices (without stock)	296	6 710 320	173 514	45 234	3 868	313 358	-	-
	Agents, brokers, and commission merchants	1 119	8 015 767	207 003	47 701	6 649	389 739	31 953	35 653
	Auction companies	16	670 117	10 336	2 533	796	19 382	250	374
	Brokers	188	2 143 118	40 150	10 052	1 239	77 256	2 725	2 994
	Commission merchants	122	896 096	27 228	5 979	1 173	52 542	7 396	8 059
	Import agents	14	98 960	3 543	884	68	8 792	1 386	1 684
	Export agents	29	582 863	7 673	1 772	247	15 631	6 499	9 935
	Manufacturers' agents	750	3 624 613	118 073	26 481	3 126	216 136	13 697	12 607
	TYPES OF OPERATION BY KIND OF BUSINESS								
	Wholesale trade	10 732	62 468 028	3 627 635	853 052	122 516	7 378 140	4 223 710	4 271 204
50	Durable goods	6 884	31 312 542	2 159 313	510 144	69 198	4 322 430	2 804 599	2 794 695
501	Motor vehicles and motor vehicle parts and supplies	886	4 404 814	211 552	50 581	8 786	406 832	293 669	287 059
5012	Automobiles and other motor vehicles	148	3 002 890	58 387	13 774	2 161	111 881	101 343	94 838
	Automobiles, light trucks, motorcycles, buses, and recreational vehicles	93	2 502 032	23 885	5 375	1 031	53 680	54 628	54 162
	Automobiles and motorcycles	73	(D)	(D)	(D)	FF	(D)	(D)	(D)
	Buses and recreational vehicles	9	4 596	504	122	25	927	1 108	1 160
	Light trucks and vans (14,000 lb or less)	11	(D)	(D)	(D)	CC	(D)	(D)	(D)
	Medium and heavy trucks and tractors (over 14,000 lb)	55	500 858	34 502	8 399	1 130	58 201	46 715	40 676
	Medium trucks (14,001 lb to 26,000 lb)	9	24 540	3 458	860	119	6 744	5 862	5 800
	Heavy trucks and tractors (over 26,000 lb)	46	476 318	31 044	7 539	1 011	51 457	40 853	34 876
5013	Motor vehicle supplies and new parts	502	1 123 773	114 609	28 079	4 897	223 910	167 781	164 122
	Motor vehicle supplies and new parts —warehouse distributors	134	353 317	30 848	7 839	1 382	65 769	52 815	47 918
	Motor vehicle supplies and new parts —jobbers	363	765 162	83 022	20 064	3 480	156 688	114 533	115 821
	Petroleum products marketing equipment	5	5 294	739	176	35	1 453	433	383
5014	Tires and tubes	73	195 784	17 251	3 788	623	34 003	15 678	18 761
5015	Motor vehicle parts, used	163	82 367	21 305	4 940	1 105	37 038	8 867	9 338
502	Furniture and homefurnishings	401	1 330 257	113 351	26 239	4 044	228 034	90 927	102 141
5021	Furniture	173	562 102	45 679	10 688	1 673	94 126	28 207	36 115
	Household and lawn furniture	71	194 073	16 301	3 626	679	39 339	17 830	24 364
	Office and business furniture	102	368 029	29 278	7 062	994	54 787	10 377	11 751
5023	Homefurnishings	228	768 155	67 772	15 551	2 371	133 908	62 720	66 026
	Household china, glassware, and crockery	21	26 754	1 829	416	72	3 488	1 095	1 182
	Linens, domestics, draperies, and curtains	35	122 645	10 230	2 472	511	19 086	8 832	8 105
	Floor coverings	121	415 705	43 946	9 842	1 435	86 942	37 517	38 875
	Other homefurnishings	51	203 051	11 767	2 821	353	24 392	15 276	17 864
503	Lumber and other construction materials	642	4 292 068	209 435	48 192	6 614	403 326	183 993	213 346
5031	Lumber, plyboard, millwork, and wood panels	321	3 553 362	131 834	30 688	3 997	249 726	127 961	157 257
	Lumber—without yard	95	846 976	28 230	6 410	739	51 769	14 482	15 613
	Lumber—with yard	56	1 134 038	35 016	7 996	1 072	67 426	48 433	65 982
	Plyboard, millwork, and wood panels	170	1 572 348	68 588	16 282	2 186	130 531	65 046	75 662
5032	Brick, stone, and related construction materials	100	190 283	26 931	5 871	903	52 257	19 201	17 694
	Brick, block, tile, clay/cement sewer pipe	49	105 007	14 352	3 302	470	26 057	14 859	13 150
	Sand, gravel, and stone	34	46 573	10 342	2 085	360	20 156	2 147	2 478
	Cement, lime, and related products	17	38 703	2 237	484	73	6 044	2 195	2 066
5033	Roofing, siding, and insulation materials	80	306 479	23 865	5 407	708	47 688	16 830	20 264
5039	Construction materials, n.e.c.	141	241 944	26 805	6 226	1 006	53 655	20 001	18 131
	Flat glass and other construction glass	21	59 370	6 482	1 405	213	12 150	2 852	2 835
	Other construction materials	120	182 574	20 323	4 821	793	41 505	17 149	15 296

WHOLESALE TRADE—GEOGRAPHIC AREA SERIES

WASHINGTON WA-9

Table 1. Summary Statistics for the State: 1992 —Con.

[For meaning of abbreviations and symbols, see introductory text. For explanation of terms and comparability of 1987 and 1992 censuses, see appendix A]

SIC code	Type of operation and kind of business	Establishments (number)	Sales (\$1,000)	Annual payroll (\$1,000)	First-quarter payroll (\$1,000)	Paid employees for pay period including March 12 (number)	Operating expenses (\$1,000)	End-of-1991 inventories (\$1,000)	End-of-1992 inventories (\$1,000)
TYPES OF OPERATION BY KIND OF BUSINESS —Con.									
Wholesale trade —Con.									
50	Durable goods —Con.								
504	Professional and commercial equipment and supplies -----	1 051	3 840 177	461 458	109 597	12 348	861 403	234 382	254 556
5043	Photographic equipment and supplies -----	24	156 875	11 499	3 146	345	24 173	5 045	4 688
5044	Office equipment -----	193	431 549	83 177	20 045	2 625	140 594	37 645	40 770
5045	Computers and computer peripheral equipment and software -----	423	2 017 236	231 102	55 083	5 187	443 909	77 286	86 077
	Computers and peripheral equipment (selling primarily to business customers) -----	361	1 834 746	213 332	51 028	4 763	413 020	65 428	70 943
	Computers and peripheral equipment sold for resale -----	123	498 087	34 387	8 215	941	63 173	22 965	24 453
	Computers and peripheral equipment sold for end use -----	238	1 336 659	178 945	42 813	3 822	349 847	42 463	46 490
	Computer software (prepackaged, off-the-shelf) -----	62	182 490	17 770	4 055	424	30 889	11 858	15 134
5046	Commercial equipment, n.e.c. -----	118	198 442	24 422	5 581	863	46 473	19 963	20 971
	Restaurant and hotel equipment and supplies -----	60	121 100	13 473	3 103	455	26 478	12 813	13 948
	Store machines and equipment -----	58	77 342	10 949	2 478	408	19 995	7 150	7 023
5047	Medical, dental, and hospital equipment and supplies ---	201	772 830	84 356	19 561	2 139	156 369	59 673	66 698
	Medical and hospital equipment and supplies -----	178	695 526	71 088	15 920	1 758	132 882	50 137	56 249
	Dental equipment and supplies -----	23	77 304	13 268	3 641	381	23 487	9 536	10 449
5048	Ophthalmic goods -----	35	117 603	10 157	2 391	429	19 700	22 877	23 191
5049	Professional equipment and supplies, n.e.c. -----	57	145 642	16 745	3 790	760	30 185	11 893	12 161
	Religious and school supplies -----	10	13 528	1 983	454	328	4 247	2 380	2 269
	Other professional equipment and supplies, n.e.c. ---	47	132 114	14 762	3 336	432	25 938	9 513	9 892
505	Metals and minerals, except petroleum -----	203	1 050 591	74 101	17 690	2 425	153 754	123 909	119 766
5051	Metals service centers and offices -----	197	(D)	(D)	(D)	GG	(D)	(D)	(D)
	Ferrous metals service centers and offices -----	158	653 387	60 816	14 612	2 003	126 610	88 741	88 278
	Ferrous metals service centers -----	117	538 444	56 109	13 470	1 855	117 954	88 741	88 278
	Ferrous metals sales offices -----	41	114 943	4 707	1 142	148	8 656	-	-
	Nonferrous metals service centers and offices -----	39	(D)	(D)	(D)	EE	(D)	(D)	(D)
	Nonferrous metals service centers -----	23	(D)	(D)	(D)	EE	(D)	(D)	(D)
	Nonferrous metals sales offices -----	16	223 645	1 591	352	50	3 004	-	-
5052	Coal and other minerals and ores -----	6	(D)	(D)	(D)	AA	(D)	(D)	(D)
	Coal -----	3	(D)	(D)	(D)	AA	(D)	(D)	(D)
	Other minerals and ores -----	3	(D)	(D)	(D)	AA	(D)	(D)	(D)
506	Electrical goods -----	860	4 284 678	271 291	65 950	8 054	536 455	310 819	334 505
5063	Electrical apparatus and equipment, wiring supplies, and construction materials -----	418	1 590 806	117 767	29 405	3 529	218 855	116 049	115 135
5064	Electrical appliances, television and radio sets -----	78	1 266 183	39 234	8 716	1 085	97 077	119 460	146 614
5065	Electronic parts and equipment, n.e.c. -----	364	1 427 689	114 290	27 829	3 440	220 523	75 310	72 756
	Communications equipment -----	157	480 817	56 024	14 204	1 714	104 679	36 330	35 352
	Other electronic parts and equipment -----	207	946 872	58 266	13 625	1 726	115 844	38 980	37 404
507	Hardware, and plumbing and heating equipment and supplies -----	493	1 520 753	160 064	38 187	5 115	295 989	174 097	184 365
5072	Hardware -----	187	527 620	66 761	15 835	2 252	115 391	69 572	74 148
5074	Plumbing and heating equipment and supplies (hydronics) -----	180	675 419	55 558	13 369	1 850	104 367	67 272	71 042
5075	Warm air heating and air-conditioning equipment and supplies -----	92	260 487	31 563	7 228	826	64 285	28 818	29 775
5078	Refrigeration equipment and supplies -----	34	57 227	6 182	1 755	187	11 946	8 435	9 400
508	Machinery, equipment, and supplies -----	1 524	4 777 371	440 567	103 597	14 124	824 721	660 801	642 572
5082	Construction and mining (except petroleum) machinery and equipment -----	119	454 398	47 212	10 980	1 517	90 338	148 812	134 831
5083	Farm and garden machinery and equipment -----	177	439 375	51 638	11 681	2 112	94 482	130 926	139 736
	Farm machinery and equipment —farm dealers -----	113	274 557	32 812	7 383	1 402	58 140	96 553	98 534
	Farm machinery and equipment —wholesale distributors -----	41	70 696	7 682	1 572	324	14 080	16 200	16 110
	Lawn and garden machinery and equipment -----	23	94 122	11 144	2 726	386	22 262	18 173	25 092
5084	Industrial machinery and equipment -----	537	1 265 913	137 396	33 042	4 285	248 250	148 100	146 950
	Food-processing machinery and equipment -----	30	71 898	7 905	1 887	266	13 872	5 779	7 590
	General-purpose industrial machinery, equipment, and parts -----	228	582 217	63 081	15 490	1 877	113 068	67 859	63 076
	Metalworking machinery and equipment -----	67	192 320	12 720	3 105	423	24 496	12 151	11 698
	Materials handling equipment -----	76	190 797	26 465	6 110	861	46 492	34 013	34 503
	Oil well, oil refinery, and pipeline machinery, equipment, and supplies -----	10	8 515	1 517	362	45	2 668	1 370	788
	Other industrial machinery and equipment -----	126	220 166	25 708	6 088	813	47 654	26 928	29 295
5085	Industrial supplies -----	325	1 075 899	99 225	24 296	3 043	198 153	112 426	106 656
	General-line industrial supplies -----	40	75 881	7 771	1 905	278	14 764	12 246	11 528
	Mechanical power transmission supplies -----	69	189 859	19 567	4 835	637	36 975	24 879	22 647
	Hydraulic and pneumatic (fluid-power) parts, accessories, and supplies -----	42	101 380	14 117	3 372	423	25 260	14 580	13 009
	Welding supplies -----	57	89 421	15 338	3 567	508	30 623	13 298	12 940
	Industrial containers and supplies -----	24	135 839	7 434	1 872	230	27 344	10 101	11 970
	Industrial valves and fittings, except fluid-power -----	29	92 355	11 586	2 989	333	19 707	20 153	18 904
	Other industrial supplies -----	64	391 164	23 412	5 756	634	43 480	17 169	15 658
5087	Service establishment equipment and supplies -----	152	175 806	31 299	7 058	1 163	57 812	17 912	19 397
	Beauty and barber equipment and supplies -----	42	43 144	9 823	2 120	385	18 432	4 212	5 143
	Custodial (janitors') equipment and supplies -----	50	67 011	13 803	3 125	443	23 090	7 603	7 771
	Laundry and drycleaning equipment and supplies -----	16	15 343	1 632	393	73	3 668	977	1 034
	Other service establishment equipment and supplies ---	44	50 308	6 041	1 420	262	12 622	5 120	5 449

Table 1. Summary Statistics for the State: 1992 —Con.

[For meaning of abbreviations and symbols, see introductory text. For explanation of terms and comparability of 1987 and 1992 censuses, see appendix A]

SIC code	Type of operation and kind of business	Estab-lish-ments (number)	Sales (\$1,000)	Annual payroll (\$1,000)	First-quarter payroll (\$1,000)	Paid employees for pay period including March 12 (number)	Operating expenses (\$1,000)	End-of-1991 inventories (\$1,000)	End-of-1992 inventories (\$1,000)
TYPES OF OPERATION BY KIND OF BUSINESS —Con.									
Wholesale trade —Con.									
50	Durable goods —Con.								
508	Machinery, equipment, and supplies —Con.								
5088	Transportation equipment and supplies, except motor vehicles -----	214	1 365 980	73 797	16 540	2 004	135 686	102 625	95 002
	Aircraft and aeronautical equipment and supplies -----	101	1 054 021	34 995	6 755	741	61 271	41 744	42 910
	Marine machinery, equipment, and supplies -----	90	228 544	30 902	7 753	1 041	60 965	43 722	41 093
	Other transportation equipment and supplies -----	23	83 415	7 900	2 032	222	13 450	17 159	10 999
509	Miscellaneous durable goods -----	824	5 811 833	217 494	50 111	7 688	611 916	732 002	656 385
5091	Sporting and recreational goods and supplies -----	181	599 860	43 210	9 232	1 559	94 532	73 246	73 912
5092	Toys and hobby goods and supplies -----	70	(D)	(D)	(D)	GG	(D)	(D)	(D)
5093	Scrap and waste materials -----	180	333 231	39 659	9 566	1 743	95 213	18 497	18 807
	Iron and steel scrap processors and dealers -----	51	104 526	9 713	2 432	399	34 479	9 863	6 793
	Iron and steel scrap processing (using power processing equipment) -----	24	78 911	6 780	1 768	278	28 485	8 462	5 471
	Iron and steel scrap dealers (not using power processing equipment) -----	27	25 615	2 933	664	121	5 994	1 401	1 322
	Nonferrous recyclable materials -----	129	228 705	29 946	7 134	1 344	60 734	8 634	12 014
5094	Jewelry, watches, precious stones, and precious metals -----	97	129 010	14 612	3 342	586	27 843	31 999	36 034
	Jewelry, watches, diamonds, precious stones, and silverware -----	92	124 393	14 273	3 256	572	27 069	31 228	35 250
	Precious metals (excluding ores) -----	5	4 617	339	86	14	774	771	784
5099	Durable goods, n.e.c. -----	296	(D)	(D)	(D)	GG	(D)	(D)	(D)
	Musical instruments and supplies -----	5	7 823	260	74	12	1 842	231	253
	Forest products, except lumber -----	92	2 357 543	34 602	6 991	665	80 642	57 929	112 613
	General merchandise —durable -----	67	214 041	9 742	2 247	401	17 620	26 087	23 715
	Compact disks, prerecorded audio tapes, and phonograph records -----	44	254 923	11 826	3 366	462	27 068	24 545	21 977
	Fire extinguishers and fire safety equipment -----	18	19 667	3 469	777	155	5 850	1 934	2 045
	Other durable goods -----	70	(D)	(D)	(D)	EE	(D)	(D)	(D)
51	Nondurable goods -----	3 848	31 155 486	1 468 322	342 908	53 318	3 055 710	1 419 111	1 476 509
511	Paper and paper products -----	411	1 847 120	120 249	29 972	4 399	223 382	111 346	98 946
5111	Printing and writing paper -----	44	492 868	23 983	6 086	671	43 138	27 866	23 750
5112	Stationery and office supplies -----	253	466 291	56 662	14 476	2 551	106 863	38 785	37 604
5113	Industrial and personal service paper -----	114	887 961	39 604	9 410	1 177	73 381	44 695	37 592
512	Drugs, drug proprietaries, and druggists' sundries -----	103	1 708 129	70 457	18 530	2 045	140 684	111 892	139 729
5122	Drugs, drug proprietaries, and druggists' sundries -----	103	1 708 129	70 457	18 530	2 045	140 684	111 892	139 729
	General-line drugs -----	39	821 708	25 011	6 079	877	51 773	97 248	122 688
	Specialty-line drugs, pharmaceuticals, cosmetics, and toiletries -----	64	886 421	45 446	12 451	1 168	88 911	14 644	17 041
513	Apparel, piece goods, and notions -----	275	1 085 832	87 280	21 213	2 906	192 991	110 265	125 486
5131	Piece goods, notions, and other dry goods -----	58	109 552	10 213	2 404	461	20 645	9 808	10 948
	Piece goods -----	47	95 350	8 974	2 057	376	18 209	8 445	10 047
	Piece goods jobbers -----	39	84 354	7 023	1 633	258	14 792	7 743	9 224
	Piece goods converters -----	8	10 996	1 951	424	118	3 417	702	823
	Notions and other dry goods -----	11	14 202	1 239	347	85	2 436	1 363	901
5136	Men's and boys' clothing and furnishings -----	104	610 377	47 683	11 273	1 196	106 741	63 512	71 406
5137	Women's, children's, and infants' clothing and accessories -----	82	225 394	23 062	6 219	1 073	45 142	26 030	31 997
5139	Footwear -----	31	140 509	6 322	1 317	176	20 463	10 915	11 135
514	Groceries and related products -----	1 181	15 219 413	679 480	151 581	24 770	1 399 903	501 452	516 959
5141	Groceries, general line -----	96	3 776 267	155 769	33 213	4 915	308 839	145 396	147 823
	Voluntary -----	6	(D)	(D)	(D)	FF	(D)	(D)	(D)
	Retail cooperative -----	10	(D)	(D)	(D)	GG	(D)	(D)	(D)
	Other general line -----	80	1 601 915	64 429	14 998	2 066	130 794	33 197	38 423
5142	Packaged frozen foods -----	105	2 172 484	55 083	13 442	1 533	119 256	64 081	58 555
5143	Dairy products, except dried or canned -----	80	837 682	39 086	9 200	1 185	74 576	18 677	20 177
	Raw milk -----	1	(D)	(D)	(D)	BB	(D)	(D)	(D)
	Dairy products, except raw milk -----	79	(D)	(D)	(D)	GG	(D)	(D)	(D)
5144	Poultry and poultry products -----	19	184 466	8 953	2 333	338	17 999	4 955	6 204
	Live poultry -----	4	8 707	615	144	24	1 200	143	183
	Poultry and poultry products, except live -----	15	175 759	8 338	2 189	314	16 799	4 812	6 021
5145	Confectionery -----	63	456 144	23 207	5 228	1 102	43 234	7 380	8 203
5146	Fish and seafoods -----	175	2 121 949	65 304	15 437	2 400	146 143	112 246	112 125
5147	Meats and meat products -----	99	1 045 691	42 774	9 550	1 710	92 017	14 009	17 364
	Meats and meat products, except boxed beef -----	89	766 414	29 921	6 679	1 114	58 736	9 657	12 059
	Packaging boxed beef -----	10	279 277	12 853	2 871	596	33 281	4 352	5 305
5148	Fresh fruits and vegetables -----	191	1 948 195	126 217	25 789	5 881	268 167	50 288	52 841
5149	Groceries and related products, n.e.c. -----	353	2 676 535	163 087	37 389	5 706	329 672	84 420	93 667
	Coffee, tea, and spices -----	29	122 384	24 316	5 205	871	41 535	9 426	8 079
	Bread and baked goods -----	100	292 082	33 230	7 984	1 213	66 916	7 338	5 940
	Soft drinks -----	54	446 826	39 659	8 491	1 246	83 354	6 847	7 995
	Canned foods -----	39	609 685	20 229	4 788	645	41 101	12 125	16 158
	Food and beverage basic materials -----	18	60 739	3 194	681	99	6 825	2 200	2 100
	Other grocery specialties -----	113	1 144 819	42 459	10 240	1 632	89 941	46 484	53 395

WHOLESALE TRADE—GEOGRAPHIC AREA SERIES

WASHINGTON WA—11

Table 1. Summary Statistics for the State: 1992 —Con.

[For meaning of abbreviations and symbols, see introductory text. For explanation of terms and comparability of 1987 and 1992 censuses, see appendix A]

SIC code	Type of operation and kind of business	Estab-lish-ments (number)	Sales (\$1,000)	Annual payroll (\$1,000)	First-quarter payroll (\$1,000)	Paid employees for pay period including March 12 (number)	Operating expenses (\$1,000)	End-of-1991 inventories (\$1,000)	End-of-1992 inventories (\$1,000)
TYPES OF OPERATION BY KIND OF BUSINESS —Con.									
Wholesale trade —Con.									
51	Nondurable goods —Con.								
515	Farm-product raw materials -----	237	2 050 740	37 953	9 475	1 658	105 093	144 979	121 932
5153	Grain and field beans -----	188	1 666 291	27 250	6 700	970	78 587	138 913	109 930
5154	Livestock -----	18	166 821	1 911	493	374	4 913	886	889
5159	Farm-product raw materials, n.e.c. -----	31	217 628	8 792	2 282	314	21 593	5 180	11 113
	Hides, skins, and pelts -----	7	89 961	3 003	873	131	6 048	1 020	2 669
	Leaf tobacco -----	1	(D)	(D)	(D)	AA	(D)	(D)	(D)
	Wool, wool tops, and mohair -----	—	—	—	—	—	—	—	—
	Cotton -----	—	—	—	—	—	—	—	—
	Other farm-product raw materials, n.e.c. -----	23	(D)	(D)	(D)	CC	(D)	(D)	(D)
516	Chemicals and allied products -----	213	844 101	58 211	14 793	1 792	121 415	39 408	42 180
5162	Plastics materials and basic forms and shapes -----	57	184 413	11 952	2 735	411	27 968	12 134	14 495
5169	Chemicals and allied products, n.e.c. -----	156	659 688	46 259	12 058	1 381	93 447	27 274	27 685
	Industrial gases, except LP -----	25	41 476	6 238	1 572	238	13 057	3 125	3 215
	Other chemicals and allied products -----	131	618 212	40 021	10 486	1 143	80 390	24 149	24 470
517	Petroleum and petroleum products -----	302	4 025 889	90 962	21 851	3 277	223 892	107 897	130 167
5171	Petroleum bulk stations and terminals -----	252	3 390 672	81 714	19 625	2 985	201 597	105 510	127 451
	Petroleum bulk stations and terminals, except LP -----	201	3 197 591	61 829	14 640	2 319	167 902	103 195	125 160
	Liquefied petroleum gas bulk stations and terminals -----	51	193 081	19 885	4 985	666	33 695	2 315	2 291
5172	Petroleum and petroleum products wholesalers, except bulk stations and terminals -----	50	635 217	9 248	2 226	292	22 295	2 387	2 716
518	Beer, wine, and distilled alcoholic beverages -----	141	913 188	97 696	22 854	3 131	178 863	66 179	63 415
5181	Beer and ale -----	84	594 610	70 195	16 337	2 275	132 462	38 177	37 990
5182	Wine and distilled alcoholic beverages -----	57	318 578	27 501	6 517	856	46 401	28 002	25 425
	Wine and distilled alcoholic beverages —licensed -----	50	(D)	(D)	(D)	FF	(D)	(D)	(D)
	Wine and distilled alcoholic beverages —State operated -----	7	(D)	(D)	(D)	BB	(D)	(D)	(D)
519	Miscellaneous nondurable goods -----	985	3 461 074	226 034	52 639	9 340	469 487	225 693	237 695
5191	Farm supplies -----	406	1 260 979	97 806	23 416	3 940	209 266	104 414	105 112
	Farm supplies —farm dealers -----	290	605 949	56 401	13 915	2 413	127 607	42 832	43 341
	Farm supplies —wholesale distributors -----	116	655 030	41 405	9 501	1 527	81 659	61 582	61 771
5192	Books, periodicals, and newspapers -----	81	369 940	27 388	6 616	1 132	51 692	21 178	21 223
5193	Flowers, nursery stock, and florists' supplies -----	119	205 126	25 945	5 845	1 217	53 443	18 447	20 731
5194	Tobacco and tobacco products -----	25	542 886	19 336	4 369	748	44 203	37 611	41 866
5198	Paints, varnishes, and supplies -----	110	157 979	20 445	4 655	696	39 249	15 086	15 108
5199	Nondurable goods, n.e.c. -----	244	924 164	35 114	7 738	1 607	71 634	28 957	33 655
	Art goods -----	88	130 883	13 214	3 125	682	28 521	11 657	14 177
	General merchandise —nondurable -----	59	674 501	6 451	1 464	313	15 138	11 086	12 814
	Textile bags and bagging -----	1	(D)	(D)	(D)	AA	(D)	(D)	(D)
	Specialty advertising (sale of merchandise) -----	42	50 935	6 063	1 371	223	10 723	946	943
	Other nondurable goods -----	54	(D)	(D)	(D)	EE	(D)	(D)	(D)
	Merchant wholesalers -----	8 803	38 681 611	2 829 013	657 245	100 598	5 652 514	3 302 148	3 483 683
50	Durable goods -----	5 691	19 203 524	1 678 498	392 480	57 384	3 243 804	2 131 326	2 258 793
501	Motor vehicles and motor vehicle parts and supplies -----	830	2 287 327	189 281	45 088	7 878	365 892	271 695	273 975
5012	Automobiles and other motor vehicles -----	130	1 071 593	42 694	9 933	1 484	83 358	87 032	86 791
	Automobiles, light trucks, motorcycles, buses, and recreational vehicles -----	82	717 029	14 130	2 978	523	36 354	54 628	54 162
	Automobiles and motorcycles -----	65	649 910	8 736	1 732	340	27 828	45 429	46 722
	Buses and recreational vehicles -----	7	(D)	(D)	(D)	BB	(D)	(D)	(D)
	Light trucks and vans (14,000 lb or less) -----	10	(D)	(D)	(D)	CC	(D)	(D)	(D)
	Medium and heavy trucks and tractors (over 14,000 lb) -----	48	354 564	28 564	6 955	961	47 004	32 404	32 629
	Medium trucks (14,001 lb to 26,000 lb) -----	9	24 540	3 458	860	119	6 744	5 862	5 800
	Heavy trucks and tractors (over 26,000 lb) -----	39	330 024	25 106	6 095	842	40 260	26 542	26 829
5013	Motor vehicle supplies and new parts -----	465	(D)	(D)	(D)	HH	(D)	(D)	(D)
	Motor vehicle supplies and new parts —warehouse distributors -----	120	(D)	(D)	(D)	GG	(D)	(D)	(D)
	Motor vehicle supplies and new parts —jobbers -----	342	639 527	78 376	19 003	3 336	147 896	110 312	111 745
	Petroleum products marketing equipment -----	3	(D)	(D)	(D)	BB	(D)	(D)	(D)
5014	Tires and tubes -----	72	(D)	(D)	(D)	FF	(D)	(D)	(D)
5015	Motor vehicle parts, used -----	163	82 367	21 305	4 940	1 105	37 038	8 867	9 338
502	Furniture and homefurnishings -----	302	733 925	93 161	21 700	3 361	188 650	79 884	90 891
5021	Furniture -----	126	307 032	37 980	9 086	1 464	79 324	26 008	33 860
	Household and lawn furniture -----	50	117 550	13 820	3 090	605	33 925	16 853	23 291
	Office and business furniture -----	76	189 482	24 160	5 996	859	45 399	9 155	10 569
5023	Homefurnishings -----	176	426 893	55 181	12 614	1 897	109 326	53 876	57 031
	Household china, glassware, and crockery -----	15	9 652	1 166	307	54	2 352	1 095	1 182
	Linens, domestics, draperies, and curtains -----	24	24 300	4 227	958	230	9 390	2 961	2 710
	Floor coverings -----	105	313 210	40 783	9 126	1 344	80 443	34 678	35 408
	Other homefurnishings -----	32	79 731	9 005	2 223	269	17 141	15 142	17 731

WA-12 WASHINGTON

WHOLESALE TRADE—GEOGRAPHIC AREA SERIES

Table 1. **Summary Statistics for the State: 1992** —Con.

[For meaning of abbreviations and symbols, see introductory text. For explanation of terms and comparability of 1987 and 1992 censuses, see appendix A]

SIC code	Type of operation and kind of business	Estab-lish-ments (number)	Sales (\$1,000)	Annual payroll (\$1,000)	First-quarter payroll (\$1,000)	Paid employees for pay period including March 12 (number)	Operating expenses (\$1,000)	End-of-1991 inventories (\$1,000)	End-of-1992 inventories (\$1,000)
TYPES OF OPERATION BY KIND OF BUSINESS									
—Con.									
Merchant wholesalers —Con.									
50	Durable goods —Con.								
503	Lumber and other construction materials -----	552	2 889 732	183 238	41 946	5 922	349 937	170 593	195 517
5031	Lumber, plywood, millwork, and wood panels -----	289	2 361 274	117 117	27 258	3 672	217 838	123 503	148 114
	Lumber—without yard -----	84	(D)	(D)	(D)	FF	(D)	(D)	(D)
	Lumber—with yard -----	54	(D)	(D)	(D)	GG	(D)	(D)	(D)
	Plywood, millwork, and wood panels -----	151	829 322	62 601	14 834	2 021	115 692	62 711	73 187
5032	Brick, stone, and related construction materials -----	79	125 470	20 706	4 293	698	41 800	14 128	12 769
	Brick, block, tile, clay/cement sewer pipe -----	35	60 431	8 731	1 876	283	17 139	10 069	8 535
	Sand, gravel, and stone -----	32	(D)	(D)	(D)	EE	(D)	(D)	(D)
	Cement, lime, and related products -----	12	(D)	(D)	(D)	BB	(D)	(D)	(D)
5033	Roofing, siding, and insulation materials -----	67	236 089	22 507	5 101	670	44 520	15 665	18 751
5039	Construction materials, n.e.c. -----	117	166 899	22 908	5 294	882	45 779	17 297	15 883
	Flat glass and other construction glass -----	18	(D)	(D)	(D)	CC	(D)	(D)	(D)
	Other construction materials -----	99	(D)	(D)	(D)	FF	(D)	(D)	(D)
504	Professional and commercial equipment and supplies ----	866	2 026 600	275 617	63 204	8 861	480 872	188 764	208 320
5043	Photographic equipment and supplies -----	20	32 270	3 534	822	139	7 624	3 457	3 456
5044	Office equipment -----	160	239 462	51 334	12 227	1 909	84 474	27 891	30 690
5045	Computers and computer peripheral equipment and software -----	350	910 001	112 515	25 402	3 217	188 176	57 971	68 073
	Computers and peripheral equipment (selling primarily to business customers) -----	294	734 622	95 647	21 583	2 808	158 846	46 188	53 019
	Computers and peripheral equipment sold for resale -----	105	278 213	24 083	5 544	761	43 989	21 148	22 119
	Computers and peripheral equipment sold for end use -----	189	456 409	71 564	16 039	2 047	114 857	25 040	30 900
	Computer software (prepackaged, off-the-shelf) -----	56	175 379	16 868	3 819	409	29 330	11 783	15 054
5046	Commercial equipment, n.e.c. -----	96	138 233	20 726	4 681	758	38 761	17 863	18 970
	Restaurant and hotel equipment and supplies -----	51	95 447	12 474	2 833	423	24 505	12 709	13 857
	Store machines and equipment -----	45	42 786	8 252	1 848	335	14 256	5 154	5 113
5047	Medical, dental, and hospital equipment and supplies ---	161	489 034	63 923	14 586	1 729	117 970	48 887	53 929
	Medical and hospital equipment and supplies -----	138	411 730	50 655	10 945	1 348	94 483	39 351	43 480
	Dental equipment and supplies -----	23	77 304	13 268	3 641	381	23 487	9 536	10 449
5048	Ophthalmic goods -----	30	(D)	(D)	(D)	EE	(D)	(D)	(D)
5049	Professional equipment and supplies, n.e.c. -----	49	(D)	(D)	(D)	FF	(D)	(D)	(D)
	Religious and school supplies -----	10	13 528	1 983	454	328	4 247	2 380	2 269
	Other professional equipment and supplies, n.e.c. ----	39	(D)	(D)	(D)	EE	(D)	(D)	(D)
505	Metals and minerals, except petroleum -----	159	662 271	66 682	16 091	2 211	139 568	113 393	109 497
5051	Metals service centers and offices -----	155	(D)	(D)	(D)	GG	(D)	(D)	(D)
	Ferrous metals service centers and offices -----	127	517 975	56 896	13 758	1 888	118 922	82 729	82 783
	Ferrous metals service centers -----	103	484 385	53 422	12 863	1 768	112 560	82 729	82 783
	Ferrous metals sales offices -----	24	33 590	3 474	895	120	6 362	-	-
	Nonferrous metals service centers and offices -----	28	(D)	(D)	(D)	EE	(D)	(D)	(D)
	Nonferrous metals service centers -----	19	(D)	(D)	(D)	EE	(D)	(D)	(D)
	Nonferrous metals sales offices -----	9	9 601	406	87	22	714	-	-
5052	Coal and other minerals and ores -----	4	(D)	(D)	(D)	AA	(D)	(D)	(D)
	Coal -----	2	(D)	(D)	(D)	AA	(D)	(D)	(D)
	Other minerals and ores -----	2	(D)	(D)	(D)	AA	(D)	(D)	(D)
506	Electrical goods -----	613	2 493 145	195 055	47 117	6 270	403 308	295 986	324 131
5063	Electrical apparatus and equipment, wiring supplies, and construction materials -----	306	918 561	87 738	22 307	2 851	167 027	108 819	109 825
5064	Electrical appliances, television and radio sets -----	56	933 705	34 648	7 667	968	86 081	119 430	146 598
5065	Electronic parts and equipment, n.e.c. -----	251	640 879	72 669	17 143	2 451	150 200	67 737	67 708
	Communications equipment -----	124	274 081	31 867	7 609	1 090	65 729	29 269	30 806
	Other electronic parts and equipment -----	127	366 798	40 802	9 534	1 361	84 471	38 468	36 902
507	Hardware, and plumbing and heating equipment and supplies -----	400	1 089 120	132 045	31 642	4 380	243 274	155 992	168 184
5072	Hardware -----	162	417 608	59 337	13 997	2 079	102 934	65 870	70 415
5074	Plumbing and heating equipment and supplies (hydronics) -----	139	439 709	43 896	10 767	1 520	84 696	59 351	63 896
5075	Warm air heating and air-conditioning equipment and supplies -----	72	185 125	23 160	5 261	611	44 728	22 378	24 496
5078	Refrigeration equipment and supplies -----	27	46 678	5 652	1 617	170	10 916	8 393	9 377
508	Machinery, equipment, and supplies -----	1 260	3 504 035	379 121	88 026	12 518	703 977	607 005	590 421
5082	Construction and mining (except petroleum) machinery and equipment -----	104	380 865	43 531	10 118	1 421	84 718	135 744	122 973
5083	Farm and garden machinery and equipment -----	167	410 335	50 115	11 307	2 039	91 381	124 698	132 765
	Farm machinery and equipment —farm dealers -----	108	254 439	31 699	7 059	1 344	55 864	90 553	91 916
	Farm machinery and equipment —wholesale distributors -----	37	(D)	(D)	(D)	EE	(D)	(D)	(D)
	Lawn and garden machinery and equipment -----	22	(D)	(D)	(D)	EE	(D)	(D)	(D)
5084	Industrial machinery and equipment -----	401	829 306	108 679	25 701	3 466	198 644	131 445	129 967
	Food-processing machinery and equipment -----	21	37 121	5 005	1 220	153	8 319	4 386	5 469
	General-purpose industrial machinery, equipment, and parts -----	159	367 800	46 837	11 210	1 469	86 771	57 784	52 851
	Metalworking machinery and equipment -----	50	79 806	8 300	1 985	302	16 312	8 400	8 460
	Materials handling equipment -----	68	175 019	26 142	6 041	850	45 799	34 013	34 503
	Oil well, oil refinery, and pipeline machinery, equipment, and supplies -----	8	(D)	(D)	(D)	BB	(D)	(D)	(D)
	Other industrial machinery and equipment -----	95	(D)	(D)	(D)	FF	(D)	(D)	(D)

Table 1. Summary Statistics for the State: 1992 —Con.

[For meaning of abbreviations and symbols, see introductory text. For explanation of terms and comparability of 1987 and 1992 censuses, see appendix A]

SIC code	Type of operation and kind of business	Establishments (number)	Sales (\$1,000)	Annual payroll (\$1,000)	First-quarter payroll (\$1,000)	Paid employees for pay period including March 12 (number)	Operating expenses (\$1,000)	End-of-1991 inventories (\$1,000)	End-of-1992 inventories (\$1,000)
TYPES OF OPERATION BY KIND OF BUSINESS —Con.									
Merchant wholesalers —Con.									
50	Durable goods —Con.								
508	Machinery, equipment, and supplies —Con.								
5085	Industrial supplies -----	282	622 937	82 131	19 924	2 655	155 363	100 697	95 031
	General-line industrial supplies -----	39	(D)	(D)	(D)	EE	(D)	(D)	(D)
	Mechanical power transmission supplies -----	59	142 413	18 067	4 471	605	34 473	24 456	22 188
	Hydraulic and pneumatic (fluid-power) parts, accessories, and supplies -----	39	(D)	(D)	(D)	EE	(D)	(D)	(D)
	Welding supplies -----	56	(D)	(D)	(D)	FF	(D)	(D)	(D)
	Industrial containers and supplies -----	18	41 431	3 588	898	131	7 000	2 236	2 694
	Industrial valves and fittings, except fluid-power -----	24	79 105	10 541	2 730	301	17 250	19 247	18 126
	Other industrial supplies -----	47	127 832	15 345	3 538	459	30 845	15 495	15 014
5087	Service establishment equipment and supplies -----	145	160 588	30 688	6 901	1 137	56 440	17 522	19 054
	Beauty and barber equipment and supplies -----	42	43 144	9 823	2 120	385	18 432	4 212	5 143
	Custodial (janitors') equipment and supplies -----	48	(D)	(D)	(D)	EE	(D)	(D)	(D)
	Laundry and drycleaning equipment and supplies -----	15	(D)	(D)	(D)	BB	(D)	(D)	(D)
	Other service establishment equipment and supplies -----	40	(D)	(D)	(D)	EE	(D)	(D)	(D)
5088	Transportation equipment and supplies, except motor vehicles -----	161	1 100 004	63 977	14 075	1 800	117 431	96 899	90 631
	Aircraft and aeronautical equipment and supplies -----	65	838 628	27 216	4 892	595	46 693	38 940	40 730
	Marine machinery, equipment, and supplies -----	76	191 992	29 424	7 366	988	57 983	40 800	38 902
	Other transportation equipment and supplies -----	20	69 384	7 337	1 817	217	12 755	17 159	10 999
509	Miscellaneous durable goods -----	709	3 517 369	164 298	37 666	5 983	368 326	248 014	297 857
5091	Sporting and recreational goods and supplies -----	144	395 395	37 985	8 028	1 422	81 800	71 463	72 160
5092	Toys and hobby goods and supplies -----	55	(D)	(D)	(D)	EE	(D)	(D)	(D)
5093	Scrap and waste materials -----	176	330 129	39 438	9 456	1 734	94 684	18 497	18 807
	Iron and steel scrap processors and dealers -----	50	(D)	(D)	(D)	EE	(D)	(D)	(D)
	Iron and steel scrap processing (using power processing equipment) -----	23	(D)	(D)	(D)	EE	(D)	(D)	(D)
	Iron and steel scrap dealers (not using power processing equipment) -----	27	25 615	2 933	664	121	5 994	1 401	1 322
	Nonferrous recyclable materials -----	126	(D)	(D)	(D)	GG	(D)	(D)	(D)
5094	Jewelry, watches, precious stones, and precious metals -----	91	123 410	14 422	3 299	576	27 260	31 950	35 980
	Jewelry, watches, diamonds, precious stones, and silverware -----	86	118 793	14 083	3 213	562	26 486	31 179	35 196
	Precious metals (excluding ores) -----	5	4 617	339	86	14	774	771	784
5099	Durable goods, n.e.c. -----	243	(D)	(D)	(D)	GG	(D)	(D)	(D)
	Musical instruments and supplies -----	4	(D)	(D)	(D)	AA	(D)	(D)	(D)
	Forest products, except lumber -----	87	(D)	(D)	(D)	FF	(D)	(D)	(D)
	General merchandise —durable -----	56	189 271	9 261	2 141	382	16 026	26 054	23 650
	Compact disks, prerecorded audio tapes, and phonograph records -----	31	135 515	7 049	2 349	307	16 008	19 642	12 481
	Fire extinguishers and fire safety equipment -----	18	19 667	3 469	777	155	5 850	1 934	2 045
	Other durable goods -----	47	(D)	(D)	(D)	EE	(D)	(D)	(D)
51	Nondurable goods -----	3 112	19 478 087	1 150 515	264 765	43 214	2 408 710	1 170 822	1 224 890
511	Paper and paper products -----	339	948 763	96 993	24 275	3 725	175 608	78 972	71 725
5111	Printing and writing paper -----	34	233 630	19 456	5 009	535	32 333	19 152	15 421
5112	Stationery and office supplies -----	219	375 315	50 662	12 911	2 371	94 577	37 950	36 577
5113	Industrial and personal service paper -----	86	339 818	26 875	6 355	819	48 698	21 870	19 727
512	Drugs, drug proprietaries, and druggists' sundries -----	78	916 106	35 337	8 221	1 230	72 146	105 862	134 584
5122	Drugs, drug proprietaries, and druggists' sundries -----	78	916 106	35 337	8 221	1 230	72 146	105 862	134 584
	General-line drugs -----	39	821 708	25 011	6 079	877	51 773	97 248	122 688
	Specialty-line drugs, pharmaceuticals, cosmetics, and toiletries -----	39	94 398	10 326	2 142	353	20 373	8 614	11 896
513	Apparel, piece goods, and notions -----	218	(D)	(D)	(D)	HH	(D)	(D)	(D)
5131	Piece goods, notions, and other dry goods -----	46	(D)	(D)	(D)	EE	(D)	(D)	(D)
	Piece goods -----	38	(D)	(D)	(D)	EE	(D)	(D)	(D)
	Piece goods jobbers -----	30	(D)	(D)	(D)	CC	(D)	(D)	(D)
	Piece goods converters -----	8	10 996	1 951	424	118	3 417	702	823
	Notions and other dry goods -----	8	(D)	(D)	(D)	BB	(D)	(D)	(D)
5136	Men's and boys' clothing and furnishings -----	87	(D)	(D)	(D)	GG	(D)	(D)	(D)
5137	Women's, children's, and infants' clothing and accessories -----	60	194 201	21 887	5 822	1 033	42 417	26 015	31 997
5139	Footwear -----	25	(D)	(D)	(D)	CC	(D)	(D)	(D)
514	Groceries and related products -----	873	9 174 418	494 407	108 121	18 722	1 036 643	372 028	392 017
5141	Groceries, general line -----	70	2 827 426	141 738	29 513	4 436	279 423	145 396	147 823
	Voluntary -----	6	(D)	(D)	(D)	FF	(D)	(D)	(D)
	Retail cooperative -----	10	(D)	(D)	(D)	GG	(D)	(D)	(D)
	Other general line -----	54	653 074	50 398	11 298	1 587	101 378	33 197	38 423
5142	Packaged frozen foods -----	74	1 537 916	40 779	10 053	1 080	87 770	48 226	46 212
5143	Dairy products, except dried or canned -----	61	215 906	20 335	4 612	744	39 321	10 561	8 679
	Raw milk -----	1	(D)	(D)	(D)	BB	(D)	(D)	(D)
	Dairy products, except raw milk -----	60	(D)	(D)	(D)	FF	(D)	(D)	(D)
5144	Poultry and poultry products -----	18	(D)	(D)	(D)	EE	(D)	(D)	(D)
	Live poultry -----	4	8 707	615	144	24	1 200	143	183
	Poultry and poultry products, except live -----	14	(D)	(D)	(D)	EE	(D)	(D)	(D)
5145	Confectionery -----	38	59 098	4 868	1 157	254	12 384	6 079	7 126
5146	Fish and seafoods -----	150	1 383 602	52 228	12 407	1 979	119 075	51 738	55 147
5147	Meats and meat products -----	83	715 687	38 115	8 480	1 572	81 560	12 236	15 432
	Meats and meat products, except boxed beef -----	73	436 410	25 262	5 609	976	48 279	7 884	10 127
	Packaging boxed beef -----	10	279 277	12 853	2 871	596	33 281	4 352	5 305
5148	Fresh fruits and vegetables -----	157	1 557 492	111 977	22 735	5 200	241 784	48 733	51 344

Table 1. Summary Statistics for the State: 1992 —Con.

[For meaning of abbreviations and symbols, see introductory text. For explanation of terms and comparability of 1987 and 1992 censuses, see appendix A]

SIC code	Type of operation and kind of business	Establishments (number)	Sales (\$1,000)	Annual payroll (\$1,000)	First-quarter payroll (\$1,000)	Paid employees for pay period including March 12 (number)	Operating expenses (\$1,000)	End-of-1991 inventories (\$1,000)	End-of-1992 inventories (\$1,000)
TYPES OF OPERATION BY KIND OF BUSINESS —Con.									
Merchant wholesalers —Con.									
51	Nondurable goods —Con.								
514	Groceries and related products —Con.								
5149	Groceries and related products, n.e.c. -----	222	(D)	(D)	(D)	HH	(D)	(D)	(D)
	Coffee, tea, and spices -----	18	64 712	12 147	2 727	576	23 047	5 100	7 638
	Bread and baked goods -----	52	60 781	9 618	2 047	525	17 866	1 495	1 297
	Soft drinks -----	32	140 133	17 922	3 798	596	38 174	4 207	4 418
	Canned foods -----	23	114 285	9 537	1 898	330	21 878	10 949	14 686
	Food and beverage basic materials -----	15	27 869	2 560	554	89	5 795	2 175	2 077
	Other grocery specialties -----	82	(D)	(D)	(D)	GG	(D)	(D)	(D)
515	Farm-product raw materials -----	221	1 824 922	33 046	8 121	1 173	94 100	144 598	121 695
5153	Grain and field beans -----	185	1 645 433	26 385	6 406	932	76 113	138 797	109 930
5154	Livestock -----	7	(D)	(D)	(D)	BB	(D)	(D)	(D)
5159	Farm-product raw materials, n.e.c. -----	29	(D)	(D)	(D)	CC	(D)	(D)	(D)
	Hides, skins, and pelts -----	6	(D)	(D)	(D)	BB	(D)	(D)	(D)
	Leaf tobacco -----	1	(D)	(D)	(D)	AA	(D)	(D)	(D)
	Wool, wool tops, and mohair -----	—	—	—	—	—	—	—	—
	Cotton -----	—	—	—	—	—	—	—	—
	Other farm-product raw materials, n.e.c. -----	22	(D)	(D)	(D)	CC	(D)	(D)	(D)
516	Chemicals and allied products -----	161	318 786	36 645	8 973	1 251	74 345	28 105	30 050
5162	Plastics materials and basic forms and shapes -----	42	79 367	7 807	1 787	297	19 086	8 343	10 029
5169	Chemicals and allied products, n.e.c. -----	119	239 419	28 838	7 186	954	55 259	19 762	20 021
	Industrial gases, except LP -----	22	(D)	(D)	(D)	CC	(D)	(D)	(D)
	Other chemicals and allied products -----	97	(D)	(D)	(D)	FF	(D)	(D)	(D)
517	Petroleum and petroleum products -----	255	1 767 358	77 720	18 655	2 888	188 640	50 241	59 113
5171	Petroleum bulk stations and terminals -----	224	1 657 842	70 460	16 951	2 655	170 329	47 870	56 399
	Petroleum bulk stations and terminals, except LP -----	173	1 464 761	50 575	11 966	1 989	136 634	45 555	54 108
	Liquefied petroleum gas bulk stations and terminals -----	51	193 081	19 885	4 985	666	33 695	2 315	2 291
5172	Petroleum and petroleum products wholesalers, except bulk stations and terminals -----	31	109 516	7 260	1 704	233	18 311	2 371	2 714
518	Beer, wine, and distilled alcoholic beverages -----	130	787 495	94 483	21 984	3 047	169 614	65 690	62 901
5181	Beer and ale -----	82	(D)	(D)	(D)	GG	(D)	(D)	(D)
5182	Wine and distilled alcoholic beverages -----	48	(D)	(D)	(D)	FF	(D)	(D)	(D)
	Wine and distilled alcoholic beverages —licensed -----	41	(D)	(D)	(D)	FF	(D)	(D)	(D)
	Wine and distilled alcoholic beverages —State operated -----	7	(D)	(D)	(D)	BB	(D)	(D)	(D)
519	Miscellaneous nondurable goods -----	837	(D)	(D)	(D)	II	(D)	(D)	(D)
5191	Farm supplies -----	370	1 039 545	89 411	21 554	3 683	190 582	99 482	99 650
	Farm supplies —farm dealers -----	265	526 829	50 147	12 483	2 211	113 299	38 059	37 943
	Farm supplies —wholesale distributors -----	105	512 716	39 264	9 071	1 472	77 283	61 423	61 707
5192	Books, periodicals, and newspapers -----	60	182 165	20 942	4 932	920	41 096	20 843	21 104
5193	Flowers, nursery stock, and florists' supplies -----	114	187 830	25 235	5 655	1 183	52 132	18 440	20 718
5194	Tobacco and tobacco products -----	24	(D)	(D)	(D)	FF	(D)	(D)	(D)
5198	Paints, varnishes, and supplies -----	67	95 010	15 737	3 581	522	28 817	12 128	12 300
5199	Nondurable goods, n.e.c. -----	202	(D)	(D)	(D)	GG	(D)	(D)	(D)
	Art goods -----	72	66 739	9 930	2 350	539	23 252	10 491	13 327
	General merchandise —nondurable -----	49	653 824	5 839	1 321	290	13 764	11 082	12 809
	Textile bags and bagging -----	1	(D)	(D)	(D)	AA	(D)	(D)	(D)
	Specialty advertising (sale of merchandise) -----	37	34 963	5 116	1 172	199	8 852	946	943
	Other nondurable goods -----	43	(D)	(D)	(D)	EE	(D)	(D)	(D)
	Manufacturers' sales branches and sales offices -----	810	15 770 650	591 619	148 106	15 269	1 335 887	889 609	751 868
50	Durable goods -----	451	8 121 046	359 755	90 679	8 533	858 151	652 588	512 123
501	Motor vehicles and motor vehicle parts and supplies -----	23	(D)	(D)	(D)	EE	(D)	(D)	(D)
5012	Automobiles and other motor vehicles -----	8	(D)	(D)	(D)	CC	(D)	(D)	(D)
5013	Motor vehicle supplies and new parts -----	15	(D)	(D)	(D)	CC	(D)	(D)	(D)
5014	Tires and tubes -----	—	—	—	—	—	—	—	—
5015	Motor vehicle parts, used -----	—	—	—	—	—	—	—	—
502	Furniture and homefurnishings -----	24	276 945	11 162	2 771	416	20 048	10 465	10 492
5021	Furniture -----	10	120 608	3 107	740	80	5 970	1 651	1 529
5023	Homefurnishings -----	14	156 337	8 055	2 031	336	14 078	8 814	8 963
503	Lumber and other construction materials -----	56	1 274 081	22 528	5 574	605	47 223	13 355	17 766
5031	Lumber, plywood, millwork, and wood panels -----	17	1 106 366	12 526	3 083	280	28 394	4 418	9 097
5032	Brick, stone, and related construction materials -----	20	(D)	(D)	(D)	CC	(D)	(D)	(D)
5033	Roofing, siding, and insulation materials -----	6	50 875	907	211	23	2 381	1 165	1 513
5039	Construction materials, n.e.c. -----	13	(D)	(D)	(D)	BB	(D)	(D)	(D)
504	Professional and commercial equipment and supplies -----	113	1 625 166	174 826	43 966	3 230	361 047	43 821	44 163
5043	Photographic equipment and supplies -----	3	(D)	(D)	(D)	CC	(D)	(D)	(D)
5044	Office equipment -----	26	180 821	30 840	7 569	676	54 245	9 418	9 636
5045	Computers and computer peripheral equipment and software -----	58	1 056 061	116 666	29 243	1 918	252 795	18 440	16 704
5046	Commercial equipment, n.e.c. -----	6	26 907	2 308	544	57	4 701	1 912	1 841
5047	Medical, dental, and hospital equipment and supplies -----	16	212 470	15 003	3 854	327	29 219	10 388	12 600
5048	Ophthalmic goods -----	—	—	—	—	—	—	—	—
5049	Professional equipment and supplies, n.e.c. -----	4	(D)	(D)	(D)	BB	(D)	(D)	(D)
505	Metals and minerals, except petroleum -----	23	295 517	5 654	1 256	172	10 582	10 511	10 255
5051	Metals service centers and offices -----	23	295 517	5 654	1 256	172	10 582	10 511	10 255
5052	Coal and other minerals and ores -----	—	—	—	—	—	—	—	—

Table 1. Summary Statistics for the State: 1992 —Con.

[For meaning of abbreviations and symbols, see introductory text. For explanation of terms and comparability of 1987 and 1992 censuses, see appendix A]

SIC code	Type of operation and kind of business	Estab-lish-ments (number)	Sales (\$1,000)	Annual payroll (\$1,000)	First-quarter payroll (\$1,000)	Paid employees for pay period including March 12 (number)	Operating expenses (\$1,000)	End-of-1991 inventories (\$1,000)	End-of-1992 inventories (\$1,000)
TYPES OF OPERATION BY KIND OF BUSINESS —Con.									
Manufacturers' sales branches and sales offices—Con.									
50	Durable goods —Con.								
506	Electrical goods	87	697 822	43 576	11 669	1 025	76 016	14 405	9 952
5063	Electrical apparatus and equipment, wiring supplies, and construction materials	45	282 459	15 463	3 986	341	26 307	7 051	5 122
5064	Electrical appliances, television and radio sets	4	126 010	1 640	420	52	5 170	—	—
5065	Electronic parts and equipment, n.e.c.	38	289 353	26 473	7 263	632	44 539	7 354	4 830
507	Hardware, and plumbing and heating equipment and supplies	20	112 062	11 886	2 977	329	24 810	13 664	12 165
5072	Hardware	3	(D)	(D)	(D)	BB	(D)	(D)	(D)
5074	Plumbing and heating equipment and supplies (hydronics)	7	41 491	3 243	774	96	5 629	5 050	4 653
5075	Warm air heating and air-conditioning equipment and supplies	9	(D)	(D)	(D)	CC	(D)	(D)	(D)
5078	Refrigeration equipment and supplies	1	(D)	(D)	(D)	AA	(D)	(D)	(D)
508	Machinery, equipment, and supplies	99	698 422	36 201	9 516	997	77 459	46 897	45 109
5082	Construction and mining (except petroleum) machinery and equipment	7	64 285	3 293	779	82	4 641	13 022	11 822
5083	Farm and garden machinery and equipment	4	(D)	(D)	(D)	BB	(D)	(D)	(D)
5084	Industrial machinery and equipment	51	194 823	16 448	4 354	479	28 563	10 925	11 211
5085	Industrial supplies	23	385 030	12 646	3 370	300	35 677	10 962	10 880
5087	Service establishment equipment and supplies	3	(D)	(D)	(D)	AA	(D)	(D)	(D)
5088	Transportation equipment and supplies, except motor vehicles	11	31 316	2 503	631	77	5 680	5 598	4 235
509	Miscellaneous durable goods	6	(D)	(D)	(D)	GG	(D)	(D)	(D)
5091	Sporting and recreational goods and supplies	1	(D)	(D)	(D)	BB	(D)	(D)	(D)
5092	Toys and hobby goods and supplies	2	(D)	(D)	(D)	GG	(D)	(D)	(D)
5093	Scrap and waste materials	—	—	—	—	—	—	—	—
5094	Jewelry, watches, precious stones, and precious metals	1	(D)	(D)	(D)	AA	(D)	(D)	(D)
5099	Durable goods, n.e.c.	2	(D)	(D)	(D)	CC	(D)	(D)	(D)
51	Nondurable goods	359	7 649 604	231 864	57 427	6 736	477 736	237 021	239 745
511	Paper and paper products	40	641 049	15 966	4 078	509	34 328	26 362	20 351
5111	Printing and writing paper	8	(D)	(D)	(D)	CC	(D)	(D)	(D)
5112	Stationery and office supplies	19	(D)	(D)	(D)	CC	(D)	(D)	(D)
5113	Industrial and personal service paper	13	414 702	7 845	2 030	263	15 765	21 626	16 953
512	Drugs, drug proprietaries, and druggists' sundries	11	633 388	31 986	9 386	685	62 973	6 030	5 145
5122	Drugs, drug proprietaries, and druggists' sundries	11	633 388	31 986	9 386	685	62 973	6 030	5 145
513	Apparel, piece goods, and notions	5	(D)	(D)	(D)	AA	(D)	(D)	(D)
5131	Piece goods, notions, and other dry goods	3	(D)	(D)	(D)	AA	(D)	(D)	(D)
5136	Men's and boys' clothing and furnishings	—	—	—	—	—	—	—	—
5137	Women's, children's, and infants' clothing and accessories	2	(D)	(D)	(D)	AA	(D)	(D)	(D)
5139	Footwear	—	—	—	—	—	—	—	—
514	Groceries and related products	143	3 196 733	129 478	30 049	4 007	257 220	125 831	121 047
5141	Groceries, general line	—	—	—	—	—	—	—	—
5142	Packaged frozen foods	7	240 948	7 183	1 894	255	16 841	14 805	11 107
5143	Dairy products, except dried or canned	14	(D)	(D)	(D)	EE	(D)	(D)	(D)
5144	Poultry and poultry products	1	(D)	(D)	(D)	AA	(D)	(D)	(D)
5145	Confectionery	11	274 135	15 569	3 453	760	26 140	1 301	1 077
5146	Fish and seafoods	10	551 490	12 191	2 785	394	24 955	60 422	56 833
5147	Meats and meat products	5	168 274	2 369	553	72	6 779	1 750	1 918
5148	Fresh fruits and vegetables	—	—	—	—	—	—	—	—
5149	Groceries and related products, n.e.c.	95	1 426 755	75 458	17 281	2 155	150 870	39 427	38 594
515	Farm-product raw materials	—	—	—	—	—	—	—	—
5153	Grain and field beans	—	—	—	—	—	—	—	—
5154	Livestock	—	—	—	—	—	—	—	—
5159	Farm-product raw materials, n.e.c.	—	—	—	—	—	—	—	—
516	Chemicals and allied products	35	503 839	20 559	5 583	504	44 306	10 579	11 371
5162	Plastics materials and basic forms and shapes	9	95 968	3 834	867	103	8 192	3 779	4 457
5169	Chemicals and allied products, n.e.c.	26	407 871	16 725	4 716	401	36 114	6 800	6 914
517	Petroleum and petroleum products	43	(D)	(D)	(D)	EE	(D)	(D)	(D)
5171	Petroleum bulk stations and terminals	27	(D)	(D)	(D)	EE	(D)	(D)	(D)
5172	Petroleum and petroleum products wholesalers, except bulk stations and terminals	16	(D)	(D)	(D)	BB	(D)	(D)	(D)
518	Beer, wine, and distilled alcoholic beverages	5	75 933	2 115	619	49	7 310	482	503
5181	Beer and ale	1	(D)	(D)	(D)	BB	(D)	(D)	(D)
5182	Wine and distilled alcoholic beverages	4	(D)	(D)	(D)	AA	(D)	(D)	(D)
519	Miscellaneous nondurable goods	77	(D)	(D)	(D)	FF	(D)	(D)	(D)
5191	Farm supplies	29	208 626	7 703	1 737	229	17 198	4 932	5 462
5192	Books, periodicals, and newspapers	15	124 114	5 604	1 512	174	8 784	332	116
5193	Flowers, nursery stock, and florists' supplies	—	—	—	—	—	—	—	—
5194	Tobacco and tobacco products	—	—	—	—	—	—	—	—
5198	Paints, varnishes, and supplies	32	(D)	(D)	(D)	CC	(D)	(D)	(D)
5199	Nondurable goods, n.e.c.	1	(D)	(D)	(D)	BB	(D)	(D)	(D)

WA-16 WASHINGTON

WHOLESALE TRADE—GEOGRAPHIC AREA SERIES

Table 1. Summary Statistics for the State: 1992 —Con.

[For meaning of abbreviations and symbols, see introductory text. For explanation of terms and comparability of 1987 and 1992 censuses, see appendix A]

SIC code	Type of operation and kind of business	Estab-lish-ments (number)	Sales (\$1,000)	Annual payroll (\$1,000)	First-quarter payroll (\$1,000)	Paid employees for pay period including March 12 (number)	Operating expenses (\$1,000)	End-of-1991 inventories (\$1,000)	End-of-1992 inventories (\$1,000)
TYPES OF OPERATION BY KIND OF BUSINESS — Con.									
	Agents, brokers, and commission merchants ----	1 119	8 015 767	207 003	47 701	6 649	389 739	31 953	35 653
50	Durable goods -----	742	3 987 972	121 060	26 985	3 281	220 475	20 685	23 779
501	Motor vehicles and motor vehicle parts and supplies -----	33	(D)	(D)	(D)	FF	(D)	(D)	(D)
5012	Automobiles and other motor vehicles -----	10	(D)	(D)	(D)	EE	(D)	(D)	(D)
5013	Motor vehicle supplies and new parts -----	22	151 540	4 059	926	97	6 610	801	10
5014	Tires and tubes -----	1	(D)	(D)	(D)	AA	(D)	(D)	(D)
5015	Motor vehicle parts, used -----	-	-	-	-	-	-	-	-
502	Furniture and homefurnishings -----	75	319 387	9 028	1 768	267	19 336	578	758
5021	Furniture -----	37	134 462	4 492	862	129	8 832	548	726
5023	Homefurnishings -----	38	184 925	4 536	906	138	10 504	30	32
503	Lumber and other construction materials -----	34	128 255	3 669	672	87	6 166	45	63
5031	Lumber, plywood, millwork, and wood panels -----	15	85 722	2 191	347	45	3 494	40	46
5032	Brick, stone, and related construction materials -----	1	(D)	(D)	(D)	AA	(D)	(D)	(D)
5033	Roofing, siding, and insulation materials -----	7	19 515	451	95	15	787	-	-
5039	Construction materials, n.e.c. -----	11	(D)	(D)	(D)	BB	(D)	(D)	(D)
504	Professional and commercial equipment and supplies -----	72	188 411	11 015	2 427	257	19 484	1 797	2 073
5043	Photographic equipment and supplies -----	1	(D)	(D)	(D)	AA	(D)	(D)	(D)
5044	Office equipment -----	7	11 266	1 003	249	40	1 875	336	444
5045	Computers and computer peripheral equipment and software -----	15	51 174	1 921	438	52	2 938	875	1 300
5046	Commercial equipment, n.e.c. -----	16	33 302	1 388	356	48	3 011	188	160
5047	Medical, dental, and hospital equipment and supplies -----	24	71 326	5 430	1 121	83	9 180	398	169
5048	Ophthalmic goods -----	5	(D)	(D)	(D)	AA	(D)	(D)	(D)
5049	Professional equipment and supplies, n.e.c. -----	4	(D)	(D)	(D)	BB	(D)	(D)	(D)
505	Metals and minerals, except petroleum -----	21	92 803	1 765	343	42	3 604	5	14
5051	Metals service centers and offices -----	19	(D)	(D)	(D)	BB	(D)	(D)	(D)
5052	Coal and other minerals and ores -----	2	(D)	(D)	(D)	AA	(D)	(D)	(D)
506	Electrical goods -----	160	1 093 711	32 660	7 164	759	57 131	428	422
5063	Electrical apparatus and equipment, wiring supplies, and construction materials -----	67	389 786	14 566	3 112	337	25 521	179	188
5064	Electrical appliances, television and radio sets -----	18	206 468	2 946	629	65	5 826	30	16
5065	Electronic parts and equipment, n.e.c. -----	75	497 457	15 148	3 423	357	25 784	219	218
507	Hardware, and plumbing and heating equipment and supplies -----	73	319 571	16 133	3 568	406	27 905	4 441	4 016
5072	Hardware -----	22	(D)	(D)	(D)	CC	(D)	(D)	(D)
5074	Plumbing and heating equipment and supplies (hydronics) -----	34	194 219	8 419	1 828	234	14 042	2 871	2 493
5075	Warm air heating and air-conditioning equipment and supplies -----	11	(D)	(D)	(D)	BB	(D)	(D)	(D)
5078	Refrigeration equipment and supplies -----	6	(D)	(D)	(D)	AA	(D)	(D)	(D)
508	Machinery, equipment, and supplies -----	165	574 914	25 245	6 055	609	43 285	6 899	7 042
5082	Construction and mining (except petroleum) machinery and equipment -----	8	9 248	388	83	14	979	46	36
5083	Farm and garden machinery and equipment -----	6	(D)	(D)	(D)	BB	(D)	(D)	(D)
5084	Industrial machinery and equipment -----	85	241 784	12 269	2 987	340	21 043	5 730	5 772
5085	Industrial supplies -----	20	67 932	4 448	1 002	88	7 113	767	745
5087	Service establishment equipment and supplies -----	4	(D)	(D)	(D)	AA	(D)	(D)	(D)
5088	Transportation equipment and supplies, except motor vehicles -----	42	234 660	7 317	1 834	127	12 575	128	136
509	Miscellaneous durable goods -----	109	(D)	(D)	(D)	EE	(D)	(D)	(D)
5091	Sporting and recreational goods and supplies -----	36	(D)	(D)	(D)	BB	(D)	(D)	(D)
5092	Toys and hobby goods and supplies -----	13	59 788	1 421	224	29	2 673	-	-
5093	Scrap and waste materials -----	4	3 102	221	110	9	529	-	-
5094	Jewelry, watches, precious stones, and precious metals -----	5	(D)	(D)	(D)	AA	(D)	(D)	(D)
5099	Durable goods, n.e.c. -----	51	(D)	(D)	(D)	CC	(D)	(D)	(D)
51	Nondurable goods -----	377	4 027 795	85 943	20 716	3 368	169 264	11 268	11 874
511	Paper and paper products -----	32	257 308	7 290	1 619	165	13 446	6 012	6 870
5111	Printing and writing paper -----	2	(D)	(D)	(D)	BB	(D)	(D)	(D)
5112	Stationery and office supplies -----	15	(D)	(D)	(D)	BB	(D)	(D)	(D)
5113	Industrial and personal service paper -----	15	133 441	4 884	1 025	95	8 918	1 199	912
512	Drugs, drug proprietaries, and druggists' sundries -----	14	158 635	3 134	923	130	5 565	-	-
5122	Drugs, drug proprietaries, and druggists' sundries -----	14	158 635	3 134	923	130	5 565	-	-
513	Apparel, piece goods, and notions -----	52	163 227	5 100	1 208	157	12 315	82	52
5131	Piece goods, notions, and other dry goods -----	9	17 936	823	157	36	1 317	1	-
5136	Men's and boys' clothing and furnishings -----	17	(D)	(D)	(D)	BB	(D)	(D)	(D)
5137	Women's, children's, and infants' clothing and accessories -----	20	(D)	(D)	(D)	BB	(D)	(D)	(D)
5139	Footwear -----	6	(D)	(D)	(D)	BB	(D)	(D)	(D)
514	Groceries and related products -----	165	2 848 262	55 595	13 411	2 041	106 040	3 593	3 895
5141	Groceries, general line -----	26	948 841	14 031	3 700	479	29 416	-	-
5142	Packaged frozen foods -----	24	393 620	7 121	1 495	198	14 645	1 050	1 236
5143	Dairy products, except dried or canned -----	5	(D)	(D)	(D)	BB	(D)	(D)	(D)
5144	Poultry and poultry products -----	-	-	-	-	-	-	-	-
5145	Confectionery -----	14	122 911	2 770	618	88	4 710	-	-

Table 1. Summary Statistics for the State: 1992 —Con.

[For meaning of abbreviations and symbols, see introductory text. For explanation of terms and comparability of 1987 and 1992 censuses, see appendix A]

SIC code	Type of operation and kind of business	Establishments (number)	Sales (\$1,000)	Annual payroll (\$1,000)	First-quarter payroll (\$1,000)	Paid employees for pay period including March 12 (number)	Operating expenses (\$1,000)	End-of-1991 inventories (\$1,000)	End-of-1992 inventories (\$1,000)
TYPES OF OPERATION BY KIND OF BUSINESS — Con.									
Agents, brokers, and commission merchants — Con.									
51	Nondurable goods —Con.								
514	Groceries and related products —Con.								
5146	Fish and seafoods -----	15	186 857	885	245	27	2 113	86	145
5147	Meats and meat products -----	11	161 730	2 290	517	66	3 678	23	14
5148	Fresh fruits and vegetables -----	34	390 703	14 240	3 054	681	26 383	1 555	1 497
5149	Groceries and related products, n.e.c. -----	36	(D)	(D)	(D)	EE	(D)	(D)	(D)
515	Farm-product raw materials -----	16	225 818	4 907	1 354	485	10 993	381	237
5153	Grain and field beans -----	3	20 858	865	294	38	2 474	116	—
5154	Livestock -----	11	(D)	(D)	(D)	EE	(D)	(D)	(D)
5159	Farm-product raw materials, n.e.c. -----	2	(D)	(D)	(D)	CC	(D)	(D)	(D)
516	Chemicals and allied products -----	17	21 476	1 007	237	37	2 764	724	759
5162	Plastics materials and basic forms and shapes -----	6	9 078	311	81	11	690	12	9
5169	Chemicals and allied products, n.e.c. -----	11	12 398	696	156	26	2 074	712	750
517	Petroleum and petroleum products -----	4	(D)	(D)	(D)	BB	(D)	(D)	(D)
5171	Petroleum bulk stations and terminals -----	1	(D)	(D)	(D)	AA	(D)	(D)	(D)
5172	Petroleum and petroleum products wholesalers, except bulk stations and terminals -----	3	(D)	(D)	(D)	BB	(D)	(D)	(D)
518	Beer, wine, and distilled alcoholic beverages -----	6	49 760	1 098	251	35	1 939	7	11
5181	Beer and ale -----	1	(D)	(D)	(D)	AA	(D)	(D)	(D)
5182	Wine and distilled alcoholic beverages -----	5	(D)	(D)	(D)	BB	(D)	(D)	(D)
519	Miscellaneous nondurable goods -----	71	(D)	(D)	(D)	EE	(D)	(D)	(D)
5191	Farm supplies -----	7	12 808	692	125	28	1 486	—	—
5192	Books, periodicals, and newspapers -----	6	63 661	842	172	38	1 812	3	3
5193	Flowers, nursery stock, and florists' supplies -----	5	17 296	710	190	34	1 311	7	13
5194	Tobacco and tobacco products -----	1	(D)	(D)	(D)	AA	(D)	(D)	(D)
5198	Paints, varnishes, and supplies -----	11	(D)	(D)	(D)	BB	(D)	(D)	(D)
5199	Nondurable goods, n.e.c. -----	41	(D)	(D)	(D)	CC	(D)	(D)	(D)

Table 2. Selected Ratios for the State: 1992

[For meaning of abbreviations and symbols, see introductory text. For explanation of terms and comparability of 1987 and 1992 censuses, see appendix A]

SIC code	Type of operation and kind of business	Sales		Annual payroll		Employees per establishment ¹ (number)	Operating expenses as percent of sales	End-of-1992 inventories as percent of sales
		Per establishment (dollars)	Per employee ¹ (dollars)	Per employee ¹ (dollars)	As percent of operating expenses			
	Wholesale trade -----	5 820 726	509 876	29 609	49.2	11	11.8	6.8
50	Durable goods -----	4 548 597	452 506	31 205	50.0	10	13.8	8.9
501	Motor vehicles and motor vehicle parts and supplies -----	4 971 573	501 345	24 078	52.0	10	9.2	6.5
5012	Automobiles and other motor vehicles -----	20 289 797	1 389 584	27 019	52.2	15	3.7	3.2
5013	Motor vehicle supplies and new parts -----	2 238 592	229 482	23 404	51.2	10	19.9	14.6
5014	Tires and tubes -----	2 681 973	314 260	27 690	50.7	9	17.4	9.6
5015	Motor vehicle parts, used -----	505 319	74 540	19 281	57.5	7	45.0	11.3
502	Furniture and homefurnishings -----	3 317 349	328 946	28 029	49.7	10	17.1	7.7
5021	Furniture -----	3 249 145	335 984	27 244	48.4	10	16.7	6.4
5023	Homefurnishings -----	3 369 101	323 979	28 584	50.6	10	17.4	8.6
503	Lumber and other construction materials -----	6 685 464	648 937	31 665	51.9	10	9.4	5.0
5031	Lumber, plywood, millwork, and wood panels -----	11 069 664	889 007	32 983	52.8	12	7.0	4.4
5032	Brick, stone, and related construction materials -----	1 902 830	210 723	29 824	51.5	9	27.5	9.3
5033	Roofing, siding, and insulation materials -----	3 830 988	432 880	33 708	50.0	9	15.6	6.6
5039	Construction materials, n.e.c. -----	1 715 915	240 501	26 645	50.0	7	22.2	7.5
504	Professional and commercial equipment and supplies -----	3 653 832	310 996	37 371	53.6	12	22.4	6.6
5043	Photographic equipment and supplies -----	6 536 458	454 710	33 330	47.6	14	15.4	3.0
5044	Office equipment -----	2 236 005	164 400	31 686	59.2	14	32.6	9.4
5045	Computers and computer peripheral equipment and software -----	4 768 879	388 902	44 554	52.1	12	22.0	4.3
5046	Commercial equipment, n.e.c. -----	1 681 712	229 944	28 299	52.6	7	23.4	10.6
5047	Medical, dental, and hospital equipment and supplies -----	3 844 925	361 304	39 437	53.9	11	20.2	8.6
5048	Ophthalmic goods -----	3 360 086	274 133	23 676	51.6	12	16.8	19.7
5049	Professional equipment and supplies, n.e.c. -----	2 555 123	191 634	22 033	55.5	13	20.7	8.3
505	Metals and minerals, except petroleum -----	5 175 325	433 233	30 557	48.2	12	14.6	11.4
5051	Metals service centers and offices -----	(D)	(D)	(D)	(D)	(D)	(D)	(D)
5052	Coal and other minerals and ores -----	(D)	(D)	(D)	(D)	(D)	(D)	(D)
506	Electrical goods -----	4 982 184	531 994	33 684	50.6	9	12.5	7.8
5063	Electrical apparatus and equipment, wiring supplies, and construction materials -----	3 805 756	450 781	33 371	53.8	8	13.8	7.2
5064	Electrical appliances, television and radio sets -----	16 233 115	1 166 989	36 160	40.4	14	7.7	11.6
5065	Electronic parts and equipment, n.e.c. -----	3 922 223	415 026	33 224	51.8	9	15.4	5.1

See footnotes at end of table.

WA-18 WASHINGTON

WHOLESALE TRADE—GEOGRAPHIC AREA SERIES

Table 2. Selected Ratios for the State: 1992 – Con.

[For meaning of abbreviations and symbols, see introductory text. For explanation of terms and comparability of 1987 and 1992 censuses, see appendix A]

SIC code	Type of operation and kind of business	Sales		Annual payroll		Employees per establishment ¹ (number)	Operating expenses as percent of sales	End-of-1992 inventories as percent of sales
		Per establishment (dollars)	Per employee ¹ (dollars)	Per employee ¹ (dollars)	As percent of operating expenses			
	Wholesale trade – Con.							
50	Durable goods – Con.							
507	Hardware, and plumbing and heating equipment and supplies	3 084 692	297 312	31 293	54.1	10	19.5	12.1
5072	Hardware	2 821 497	234 290	29 645	57.9	12	21.9	14.1
5074	Plumbing and heating equipment and supplies (hydronics)	3 752 328	365 091	30 031	53.2	10	15.5	10.5
5075	Warm air heating and air-conditioning equipment and supplies	2 831 380	315 360	38 212	49.1	9	24.7	11.4
5078	Refrigeration equipment and supplies	1 683 147	306 027	33 059	51.7	6	20.9	16.4
508	Machinery, equipment, and supplies	3 134 758	338 245	31 193	53.4	9	17.3	13.5
5082	Construction and mining (except petroleum) machinery and equipment	3 818 471	299 537	31 122	52.3	13	19.9	29.7
5083	Farm and garden machinery and equipment	2 482 345	208 037	24 450	54.7	12	21.5	31.8
5084	Industrial machinery and equipment	2 357 380	295 429	32 064	55.3	8	19.6	11.6
5085	Industrial supplies	3 310 458	353 565	32 608	50.1	9	18.4	9.9
5087	Service establishment equipment and supplies	1 156 618	151 166	26 912	54.1	8	32.9	11.0
5088	Transportation equipment and supplies, except motor vehicles	6 383 084	681 627	36 825	54.4	9	9.9	7.0
509	Miscellaneous durable goods	7 053 195	755 962	28 290	35.5	9	10.5	11.3
5091	Sporting and recreational goods and supplies	3 314 144	384 772	27 716	45.7	9	15.8	12.3
5092	Toys and hobby goods and supplies	(D)	(D)	(D)	(D)	(D)	(D)	(D)
5093	Scrap and waste materials	1 851 283	191 182	22 753	41.7	10	28.6	5.6
5094	Jewelry, watches, precious stones, and precious metals	1 330 000	220 154	24 935	52.5	6	21.6	27.9
5099	Durable goods, n.e.c.	(D)	(D)	(D)	(D)	(D)	(D)	(D)
51	Nondurable goods	8 096 540	584 333	27 539	48.1	14	9.8	4.7
511	Paper and paper products	4 494 209	419 895	27 336	53.8	11	12.1	5.4
5111	Printing and writing paper	11 201 545	734 528	35 742	55.6	15	8.8	4.8
5112	Stationery and office supplies	1 843 047	182 788	22 212	53.0	10	22.9	8.1
5113	Industrial and personal service paper	7 789 132	754 427	33 648	54.0	10	8.3	4.2
512	Drugs, drug proprietaries, and druggists' sundries	16 583 777	835 271	34 453	50.1	20	8.2	8.2
5122	Drugs, drug proprietaries, and druggists' sundries	16 583 777	835 271	34 453	50.1	20	8.2	8.2
513	Apparel, piece goods, and notions	3 948 480	373 652	30 034	45.2	11	17.8	11.6
5131	Piece goods, notions, and other dry goods	1 888 828	237 640	22 154	49.5	8	18.8	10.0
5136	Men's and boys' clothing and furnishings	5 869 010	510 349	39 869	44.7	12	17.5	11.7
5137	Women's, children's, and infants' clothing and accessories	2 748 707	210 060	21 493	51.1	13	20.0	14.2
5139	Footwear	4 532 548	798 347	35 920	30.9	6	14.6	7.9
514	Groceries and related products	12 886 887	614 429	27 432	48.5	21	9.2	3.4
5141	Groceries, general line	39 336 115	768 315	31 693	50.4	51	8.2	3.9
5142	Packaged frozen foods	20 690 324	1 417 145	35 932	46.2	15	5.5	2.7
5143	Dairy products, except dried or canned	10 471 025	706 905	32 984	52.4	15	8.9	2.4
5144	Poultry and poultry products	9 708 737	545 757	26 488	49.7	18	9.8	3.4
5145	Confectionery	7 240 381	413 924	21 059	53.7	17	9.5	1.8
5146	Fish and seafoods	12 125 423	884 145	27 210	44.7	14	6.9	5.3
5147	Meats and meat products	10 562 535	611 515	25 014	46.5	17	8.8	1.7
5148	Fresh fruits and vegetables	10 199 974	331 269	21 462	47.1	31	13.8	2.7
5149	Groceries and related products, n.e.c.	7 582 252	469 074	28 582	49.5	16	12.3	3.5
515	Farm-product raw materials	8 652 911	1 236 876	22 891	36.1	7	5.1	5.9
5153	Grain and field beans	8 863 250	1 717 826	28 093	34.7	5	4.7	6.6
5154	Livestock	9 267 833	446 045	5 110	38.9	21	2.9	.5
5159	Farm-product raw materials, n.e.c.	7 020 258	693 083	28 000	40.7	10	9.9	5.1
516	Chemicals and allied products	3 962 915	471 039	32 484	47.9	8	14.4	5.0
5162	Plastics materials and basic forms and shapes	3 235 316	448 693	29 080	42.7	7	15.2	7.9
5169	Chemicals and allied products, n.e.c.	4 228 769	477 689	33 497	49.5	9	14.2	4.2
517	Petroleum and petroleum products	13 330 758	1 228 529	27 758	40.6	11	5.6	3.2
5171	Petroleum bulk stations and terminals	13 455 048	1 135 904	27 375	40.5	12	5.9	3.8
5172	Petroleum and petroleum products wholesalers, except bulk stations and terminals	12 704 340	2 175 401	31 671	41.5	6	3.5	.4
518	Beer, wine, and distilled alcoholic beverages	6 476 511	291 660	31 203	54.6	22	19.6	6.9
5181	Beer and ale	7 078 690	261 367	30 855	53.0	27	22.3	6.4
5182	Wine and distilled alcoholic beverages	5 589 088	372 171	32 127	59.3	15	14.6	8.0
519	Miscellaneous nondurable goods	3 513 781	370 565	24 201	48.1	9	13.6	6.9
5191	Farm supplies	3 105 860	320 045	24 824	46.7	10	16.6	8.3
5192	Books, periodicals, and newspapers	4 567 160	326 802	24 194	53.0	14	14.0	5.7
5193	Flowers, nursery stock, and florists' supplies	1 723 748	168 551	21 319	48.5	10	26.1	10.1
5194	Tobacco and tobacco products	21 715 440	725 783	25 850	43.7	30	8.1	7.7
5198	Paints, varnishes, and supplies	1 436 173	226 981	29 375	52.1	6	24.8	9.6
5199	Nondurable goods, n.e.c.	3 787 557	575 086	21 851	49.0	7	7.8	3.6
	Merchant wholesalers	4 394 140	384 517	28 122	50.0	11	14.6	9.0
50	Durable goods	3 374 367	334 649	29 250	51.7	10	16.9	11.8
501	Motor vehicles and motor vehicle parts and supplies	2 755 816	290 344	24 027	51.7	9	16.0	12.0
5012	Automobiles and other motor vehicles	8 243 023	722 098	28 770	51.2	11	7.8	8.1
5013	Motor vehicle supplies and new parts	(D)	(D)	(D)	(D)	(D)	(D)	(D)
5014	Tires and tubes	(D)	(D)	(D)	(D)	(D)	(D)	(D)
5015	Motor vehicle parts, used	505 319	74 540	19 281	57.5	7	45.0	11.3
502	Furniture and homefurnishings	2 430 215	218 365	27 718	49.4	11	25.7	12.4
5021	Furniture	2 436 762	209 721	25 943	47.9	12	25.8	11.0
5023	Homefurnishings	2 425 528	225 036	29 089	50.5	11	25.6	13.4

See footnotes at end of table.

Table 2. Selected Ratios for the State: 1992 – Con.

[For meaning of abbreviations and symbols, see introductory text. For explanation of terms and comparability of 1987 and 1992 censuses, see appendix A]

SIC code	Type of operation and kind of business	Sales		Annual payroll		Employees per establishment ¹ (number)	Operating expenses as percent of sales	End-of-1992 inventories as percent of sales
		Per establishment (dollars)	Per employee ¹ (dollars)	Per employee ¹ (dollars)	As percent of operating expenses			
Merchant wholesalers – Con.								
50	Durable goods – Con.							
503	Lumber and other construction materials -----	5 235 022	487 966	30 942	52.4	11	12.1	6.8
5031	Lumber, plywood, millwork, and wood panels -----	8 170 498	643 048	31 895	53.8	13	9.2	6.3
5032	Brick, stone, and related construction materials -----	1 588 228	179 756	29 665	49.5	9	33.3	10.2
5033	Roofing, siding, and insulation materials -----	3 523 716	352 372	33 593	50.6	10	18.9	7.9
5039	Construction materials, n.e.c. -----	1 426 487	189 228	25 973	50.0	8	27.4	9.5
504	Professional and commercial equipment and supplies ----	2 340 185	228 710	31 105	57.3	10	23.7	10.3
5043	Photographic equipment and supplies -----	1 613 500	232 158	25 424	46.4	7	23.6	10.7
5044	Office equipment -----	1 496 638	125 438	26 891	60.8	12	35.3	12.8
5045	Computers and computer peripheral equipment and software -----	2 600 003	282 873	34 975	59.8	9	20.7	7.5
5046	Commercial equipment, n.e.c. -----	1 439 927	182 365	27 343	53.5	8	28.0	13.7
5047	Medical, dental, and hospital equipment and supplies ---	3 037 478	282 842	36 971	54.2	11	24.1	11.0
5048	Ophthalmic goods -----	(D)	(D)	(D)	(D)	(D)	(D)	(D)
5049	Professional equipment and supplies, n.e.c. -----	(D)	(D)	(D)	(D)	(D)	(D)	(D)
505	Metals and minerals, except petroleum -----	4 165 226	299 535	30 159	47.8	14	21.1	16.5
5051	Metals service centers and offices -----	(D)	(D)	(D)	(D)	(D)	(D)	(D)
5052	Coal and other minerals and ores -----	(D)	(D)	(D)	(D)	(D)	(D)	(D)
506	Electrical goods -----	4 067 121	397 631	31 109	48.4	10	16.2	13.0
5063	Electrical apparatus and equipment, wiring supplies, and construction materials -----	3 001 833	322 189	30 774	52.5	9	18.2	12.0
5064	Electrical appliances, television and radio sets -----	16 673 304	964 571	35 793	40.3	17	9.2	15.7
5065	Electronic parts and equipment, n.e.c. -----	2 553 303	261 477	29 649	48.4	10	23.4	10.6
507	Hardware, and plumbing and heating equipment and supplies -----	2 722 800	248 658	30 147	54.3	11	22.3	15.4
5072	Hardware -----	2 577 827	200 870	28 541	57.6	13	24.6	16.9
5074	Plumbing and heating equipment and supplies (hydronics) -----	3 163 374	289 282	28 879	51.8	11	19.3	14.5
5075	Warm air heating and air-conditioning equipment and supplies -----	2 571 181	302 987	37 905	51.8	8	24.2	13.2
5078	Refrigeration equipment and supplies -----	1 728 815	274 576	33 247	51.8	6	23.4	20.1
508	Machinery, equipment, and supplies -----	2 780 980	279 920	30 286	53.9	10	20.1	16.8
5082	Construction and mining (except petroleum) machinery and equipment -----	3 662 163	268 026	30 634	51.4	14	22.2	32.3
5083	Farm and garden machinery and equipment -----	2 457 096	201 243	24 578	54.8	12	22.3	32.4
5084	Industrial machinery and equipment -----	2 068 095	239 269	31 356	54.7	9	24.0	15.7
5085	Industrial supplies -----	2 208 996	234 628	30 934	52.9	9	24.9	15.3
5087	Service establishment equipment and supplies -----	1 107 503	141 238	26 990	54.4	8	35.1	11.9
5088	Transportation equipment and supplies, except motor vehicles -----	6 832 323	611 113	35 543	54.5	11	10.7	8.2
509	Miscellaneous durable goods -----	4 961 028	587 894	27 461	44.6	8	10.5	8.5
5091	Sporting and recreational goods and supplies -----	2 745 799	278 056	26 712	46.4	10	20.7	18.3
5092	Toys and hobby goods and supplies -----	(D)	(D)	(D)	(D)	(D)	(D)	(D)
5093	Scrap and waste materials -----	1 875 733	190 386	22 744	41.7	10	28.7	5.7
5094	Jewelry, watches, precious stones, and precious metals -----	1 356 154	214 253	25 038	52.9	6	22.1	29.2
5099	Durable goods, n.e.c. -----	(D)	(D)	(D)	(D)	(D)	(D)	(D)
51	Nondurable goods -----	6 259 025	450 736	26 624	47.8	14	12.4	6.3
511	Paper and paper products -----	2 798 711	254 701	26 038	55.2	11	18.5	7.6
5111	Printing and writing paper -----	6 871 471	436 692	36 366	60.2	16	13.8	6.6
5112	Stationery and office supplies -----	1 713 767	158 294	21 367	53.6	11	25.2	9.7
5113	Industrial and personal service paper -----	3 951 372	414 918	32 814	55.2	10	14.3	5.8
512	Drugs, drug proprietaries, and druggists' sundries -----	11 744 949	744 802	28 729	49.0	16	7.9	14.7
5122	Drugs, drug proprietaries, and druggists' sundries -----	11 744 949	744 802	28 729	49.0	16	7.9	14.7
513	Apparel, piece goods, and notions -----	(D)	(D)	(D)	(D)	(D)	(D)	(D)
5131	Piece goods, notions, and other dry goods -----	(D)	(D)	(D)	(D)	(D)	(D)	(D)
5136	Men's and boys' clothing and furnishings -----	(D)	(D)	(D)	(D)	(D)	(D)	(D)
5137	Women's, children's, and infants' clothing and accessories -----	3 236 683	187 997	21 188	51.6	17	21.8	16.5
5139	Footwear -----	(D)	(D)	(D)	(D)	(D)	(D)	(D)
514	Groceries and related products -----	10 509 070	490 034	26 408	47.7	21	11.3	4.3
5141	Groceries, general line -----	40 391 800	637 382	31 952	50.7	63	9.9	5.2
5142	Packaged frozen foods -----	20 782 649	1 423 996	37 758	46.5	15	5.7	3.0
5143	Dairy products, except dried or canned -----	3 539 443	290 196	27 332	51.7	12	18.2	4.0
5144	Poultry and poultry products -----	(D)	(D)	(D)	(D)	(D)	(D)	(D)
5145	Confectionery -----	1 555 211	232 669	19 165	39.3	7	21.0	12.1
5146	Fish and seafoods -----	9 224 013	699 142	26 391	43.9	13	8.6	4.0
5147	Meats and meat products -----	8 622 735	455 272	24 246	46.7	19	11.4	2.2
5148	Fresh fruits and vegetables -----	9 920 331	299 518	21 534	46.3	33	15.5	3.3
5149	Groceries and related products, n.e.c. -----	(D)	(D)	(D)	(D)	(D)	(D)	(D)
515	Farm-product raw materials -----	8 257 566	1 555 773	28 172	35.1	5	5.2	6.7
5153	Grain and field beans -----	8 894 232	1 765 486	28 310	34.7	5	4.6	6.7
5154	Livestock -----	(D)	(D)	(D)	(D)	(D)	(D)	(D)
5159	Farm-product raw materials, n.e.c. -----	(D)	(D)	(D)	(D)	(D)	(D)	(D)
516	Chemicals and allied products -----	1 980 037	254 825	29 293	49.3	8	23.3	9.4
5162	Plastics materials and basic forms and shapes -----	1 889 690	267 229	26 286	40.9	7	24.0	12.6
5169	Chemicals and allied products, n.e.c. -----	2 011 924	250 963	30 229	52.2	8	23.1	8.4
517	Petroleum and petroleum products -----	6 930 816	611 966	26 911	41.2	11	10.7	3.3
5171	Petroleum bulk stations and terminals -----	7 401 080	624 423	26 539	41.4	12	10.3	3.4
5172	Petroleum and petroleum products wholesalers, except bulk stations and terminals -----	3 532 774	470 026	31 159	39.6	8	16.7	2.5
518	Beer, wine, and distilled alcoholic beverages -----	6 057 654	258 449	31 009	55.7	23	21.5	8.0
5181	Beer and ale -----	(D)	(D)	(D)	(D)	(D)	(D)	(D)
5182	Wine and distilled alcoholic beverages -----	(D)	(D)	(D)	(D)	(D)	(D)	(D)

See footnotes at end of table.

Table 2. Selected Ratios for the State: 1992 – Con.

[For meaning of abbreviations and symbols, see introductory text. For explanation of terms and comparability of 1987 and 1992 censuses, see appendix A]

SIC code	Type of operation and kind of business	Sales		Annual payroll		Employees per establishment ¹ (number)	Operating expenses as percent of sales	End-of-1992 inventories as percent of sales
		Per establishment (dollars)	Per employee ¹ (dollars)	Per employee ¹ (dollars)	As percent of operating expenses			
	Merchant wholesalers – Con.							
51	Nondurable goods – Con.							
519	Miscellaneous nondurable goods -----	(D)	(D)	(D)	(D)	(D)	(D)	(D)
5191	Farm supplies -----	2 809 581	282 255	24 277	46.9	10	18.3	9.6
5192	Books, periodicals, and newspapers -----	3 036 083	198 005	22 763	51.0	15	22.6	11.6
5193	Flowers, nursery stock, and florists' supplies -----	1 647 632	158 774	21 331	48.4	10	27.8	11.0
5194	Tobacco and tobacco products -----	(D)	(D)	(D)	(D)	(D)	(D)	(D)
5198	Paints, varnishes, and supplies -----	1 418 060	182 011	30 148	54.6	8	30.3	12.9
5199	Nondurable goods, n.e.c. -----	(D)	(D)	(D)	(D)	(D)	(D)	(D)
	Manufacturers' sales branches and sales offices -----	19 469 938	1 032 854	38 746	44.3	19	8.5	4.8
50	Durable goods -----	18 006 754	951 722	42 160	41.9	19	10.6	6.3
501	Motor vehicles and motor vehicle parts and supplies -----	(D)	(D)	(D)	(D)	(D)	(D)	(D)
502	Furniture and homefurnishings -----	11 539 375	665 733	26 832	55.7	17	7.2	3.8
503	Lumber and other construction materials -----	22 751 446	2 105 919	37 236	47.7	11	3.7	1.4
504	Professional and commercial equipment and supplies -----	14 382 000	503 147	54 126	48.4	29	22.2	2.7
505	Metals and minerals, except petroleum -----	12 848 565	1 718 122	32 872	53.4	7	3.6	3.5
506	Electrical goods -----	8 020 943	680 802	42 513	57.3	12	10.9	1.4
507	Hardware, and plumbing and heating equipment and supplies -----	5 603 100	340 614	36 128	47.9	16	22.1	10.9
508	Machinery, equipment, and supplies -----	7 054 768	700 524	36 310	46.7	10	11.1	6.5
509	Miscellaneous durable goods -----	(D)	(D)	(D)	(D)	(D)	(D)	(D)
51	Nondurable goods -----	21 308 089	1 135 630	34 422	48.5	19	6.2	3.1
511	Paper and paper products -----	16 026 225	1 259 428	31 367	46.5	13	5.4	3.2
512	Drugs, drug proprietaries, and druggists' sundries -----	57 580 727	924 654	46 695	50.8	62	9.9	.8
513	Apparel, piece goods, and notions -----	(D)	(D)	(D)	(D)	(D)	(D)	(D)
514	Groceries and related products -----	22 354 776	797 787	32 313	50.3	28	8.0	3.8
515	Farm-product raw materials -----	-	-	-	-	-	-	-
516	Chemicals and allied products -----	14 395 400	999 681	40 792	46.4	14	8.8	2.3
517	Petroleum and petroleum products -----	(D)	(D)	(D)	(D)	(D)	(D)	(D)
518	Beer, wine, and distilled alcoholic beverages -----	15 186 600	1 549 653	43 163	28.9	10	9.6	.7
519	Miscellaneous nondurable goods -----	(D)	(D)	(D)	(D)	(D)	(D)	(D)
	Agents, brokers, and commission merchants ----	7 163 331	1 205 560	31 133	53.1	6	4.9	.4
50	Durable goods -----	5 374 625	1 215 475	36 897	54.9	4	5.5	.6
501	Motor vehicles and motor vehicle parts and supplies -----	(D)	(D)	(D)	(D)	(D)	(D)	(D)
502	Furniture and homefurnishings -----	4 258 493	1 196 206	33 813	46.7	4	6.1	.2
503	Lumber and other construction materials -----	3 772 206	1 474 195	42 172	59.5	3	4.8	-
504	Professional and commercial equipment and supplies -----	2 616 819	733 117	42 860	56.5	4	10.3	1.1
505	Metals and minerals, except petroleum -----	4 419 190	2 209 595	42 024	49.0	2	3.9	-
506	Electrical goods -----	6 835 694	1 440 989	43 030	57.2	5	5.2	-
507	Hardware, and plumbing and heating equipment and supplies -----	4 377 685	787 121	39 736	57.8	6	8.7	1.3
508	Machinery, equipment, and supplies -----	3 484 327	944 030	41 453	58.3	4	7.5	1.2
509	Miscellaneous durable goods -----	(D)	(D)	(D)	(D)	(D)	(D)	(D)
51	Nondurable goods -----	10 683 806	1 195 901	25 518	50.8	9	4.2	.3
511	Paper and paper products -----	8 040 875	1 559 442	44 182	54.2	5	5.2	2.7
512	Drugs, drug proprietaries, and druggists' sundries -----	11 331 071	1 220 269	24 108	56.3	9	3.5	-
513	Apparel, piece goods, and notions -----	3 138 981	1 039 662	32 484	41.4	3	7.5	-
514	Groceries and related products -----	17 262 194	1 395 523	27 239	52.4	12	3.7	.1
515	Farm-product raw materials -----	14 113 625	465 604	10 118	44.6	30	4.9	.1
516	Chemicals and allied products -----	1 263 294	580 432	27 216	36.4	2	12.9	3.5
517	Petroleum and petroleum products -----	(D)	(D)	(D)	(D)	(D)	(D)	(D)
518	Beer, wine, and distilled alcoholic beverages -----	8 293 333	1 421 714	31 371	56.6	6	3.9	-
519	Miscellaneous nondurable goods -----	(D)	(D)	(D)	(D)	(D)	(D)	(D)

¹Based on number of employees for pay period including March 12.

Table 3. Comparative Statistics for the State: 1992 and 1987

[For meaning of abbreviations and symbols, see introductory text. For explanation of terms and comparability of 1987 and 1992 censuses, see appendix A]

SIC code	Type of operation and kind of business	Establishments		Sales			Annual payroll			Paid employees for pay period including March 12	
		1992 (number)	1987 (number)	1992 (\$1,000)	1987 (\$1,000)	Percent change 1987 to 1992	1992 (\$1,000)	1987 (\$1,000)	Percent change 1987 to 1992	1992 (number)	1987 (number)
	Wholesale trade -----	10 732	9 335	62 468 028	41 499 031	50.5	3 627 635	2 380 144	52.4	122 516	102 778
50	Durable goods -----	6 884	5 956	31 312 542	19 575 658	60.0	2 159 313	1 384 119	56.0	69 198	57 490
501	Motor vehicles and motor vehicle parts and supplies ---	886	856	4 404 814	3 014 639	46.1	211 552	165 488	27.8	8 786	7 968
5012	Automobiles and other motor vehicles -----	148	115	3 002 890	1 965 291	52.8	58 387	43 059	35.6	2 161	1 731
5013	Motor vehicle supplies and new parts -----	502	515	1 123 773	847 816	32.5	114 609	92 903	23.4	4 897	4 625
5014	Tires and tubes -----	73	79	195 784	134 938	45.1	17 251	14 309	20.6	623	675
5015	Motor vehicle parts, used -----	163	147	82 367	66 594	23.7	21 305	15 217	40.0	1 105	937
502	Furniture and homefurnishings -----	401	294	1 330 257	695 733	91.2	113 351	50 934	122.5	4 044	2 438
5021	Furniture -----	173	143	562 102	238 582	135.6	45 579	21 447	112.5	1 673	1 072
5023	Homefurnishings -----	228	151	768 155	457 151	68.0	67 772	29 487	129.8	2 371	1 366
503	Lumber and other construction materials -----	642	532	4 292 068	2 729 902	57.2	209 435	134 528	55.7	6 614	5 887
5031	Lumber, plywood, millwork, and wood panels -----	321	269	3 553 362	2 143 550	65.8	131 834	78 201	68.6	3 997	3 289
5032	Brick, stone, and related construction materials -----	100	90	190 283	120 920	57.4	26 931	16 098	67.3	903	708
5033	Roofing, siding, and insulation materials -----	80	59	306 479	219 130	39.9	23 865	17 359	37.5	708	735
5039	Construction materials, n.e.c. -----	141	114	241 944	246 302	-1.8	26 805	22 870	17.2	1 006	1 155
504	Professional and commercial equipment and supplies ---	1 051	890	3 840 177	2 326 834	65.0	461 458	300 066	53.8	12 348	10 837
5043	Photographic equipment and supplies -----	24	33	156 875	183 585	-14.5	11 499	8 731	31.7	345	317
5044	Office equipment -----	193	221	431 549	329 233	31.1	83 177	75 838	9.7	2 625	2 925
5045	Computers and computer peripheral equipment and software -----	423	278	2 017 236	1 140 455	76.9	231 102	133 503	73.1	5 187	4 212
5046	Commercial equipment, n.e.c. -----	118	118	198 442	148 677	33.5	24 422	21 554	13.1	863	1 022
5047	Medical, dental, and hospital equipment and supplies -	201	147	772 830	399 042	93.7	84 356	44 210	90.8	2 139	1 601
5048	Ophthalmic goods -----	35	33	117 603	28 317	315.3	10 157	5 406	87.9	429	302
5049	Professional equipment and supplies, n.e.c. -----	57	60	145 642	97 525	49.3	16 745	10 794	55.1	760	458
505	Metals and minerals, except petroleum -----	203	180	1 050 591	826 390	27.1	74 101	51 747	43.2	2 425	2 156
5051	Metals service centers and offices -----	197	175	(D)	(D)	(D)	(D)	(D)	(D)	GG	GG
5052	Coal and other minerals and ores -----	6	5	(D)	(D)	(D)	(D)	(D)	(D)	AA	CC
506	Electrical goods -----	860	730	4 284 678	2 471 861	73.3	271 291	167 272	62.2	8 054	6 735
5063	Electrical apparatus and equipment, wiring supplies, and construction materials -----	418	351	1 590 806	965 324	64.8	117 767	72 016	63.5	3 529	2 918
5064	Electrical appliances, television and radio sets -----	78	62	1 266 183	430 341	194.2	39 234	16 405	139.2	1 085	695
5065	Electronic parts and equipment, n.e.c. -----	364	317	1 427 689	1 076 196	32.7	114 290	78 851	44.9	3 440	3 122
507	Hardware, and plumbing and heating equipment and supplies -----	493	423	1 520 753	956 536	59.0	160 064	95 906	66.9	5 115	3 906
5072	Hardware -----	187	141	527 620	347 721	51.7	66 761	40 218	66.0	2 252	1 678
5074	Plumbing and heating equipment and supplies (hydronics) -----	180	156	675 419	371 653	81.7	55 558	31 286	77.6	1 850	1 351
5075	Warm air heating and air-conditioning equipment and supplies -----	92	90	260 487	154 914	68.1	31 563	17 298	82.5	826	622
5078	Refrigeration equipment and supplies -----	34	36	57 227	82 248	-30.4	6 182	7 104	-13.0	187	255
508	Machinery, equipment, and supplies -----	1 524	1 372	4 777 371	3 068 439	55.7	440 567	304 908	44.5	14 124	12 371
5082	Construction and mining (except petroleum) machinery and equipment -----	119	122	454 398	433 011	4.9	47 212	43 524	8.5	1 517	1 550
5083	Farm and garden machinery and equipment -----	177	210	439 375	279 234	57.4	51 638	35 090	47.2	2 112	1 801
5084	Industrial machinery and equipment -----	537	443	1 265 913	776 868	63.0	137 396	91 948	49.4	4 285	3 561
5085	Industrial supplies -----	325	314	1 075 899	901 223	19.4	99 225	75 450	31.5	3 043	3 074
5087	Service establishment equipment and supplies -----	152	129	175 806	135 491	29.8	31 299	22 206	40.9	1 163	1 073
5088	Transportation equipment and supplies, except motor vehicles -----	214	154	1 365 980	542 612	151.7	73 797	36 690	101.1	2 004	1 312
509	Miscellaneous durable goods -----	824	679	5 811 833	3 485 324	66.8	217 494	113 270	92.0	7 688	5 192
5091	Sporting and recreational goods and supplies -----	181	151	599 860	332 696	80.3	43 210	25 465	69.7	1 559	1 327
5092	Toys and hobby goods and supplies -----	70	45	(D)	(D)	(D)	(D)	(D)	(D)	GG	EE
5093	Scrap and waste materials -----	180	150	333 231	248 449	34.1	39 659	23 060	72.0	1 743	1 279
5094	Jewelry, watches, precious stones, and precious metals -----	97	83	129 010	(D)	(D)	14 612	(D)	(D)	586	FF
5099	Durable goods, n.e.c. -----	296	250	(D)	2 292 518	(D)	(D)	43 926	(D)	GG	1 656
51	Nondurable goods -----	3 848	3 379	31 155 486	21 923 373	42.1	1 468 322	996 025	47.4	53 318	45 288
511	Paper and paper products -----	411	307	1 847 120	1 052 455	75.5	120 249	78 541	53.1	4 399	3 356
5111	Printing and writing paper -----	44	30	492 868	340 419	44.8	23 983	16 214	47.9	671	530
5112	Stationery and office supplies -----	253	198	466 291	279 652	66.7	56 662	36 405	55.6	2 551	1 813
5113	Industrial and personal service paper -----	114	79	887 961	432 384	105.4	39 604	25 922	52.8	1 177	1 013
512	Drugs, drug proprietaries, and druggists' sundries -----	103	78	1 708 129	641 358	166.3	70 457	20 968	236.0	2 045	1 103
5122	Drugs, drug proprietaries, and druggists' sundries -----	103	78	1 708 129	641 358	166.3	70 457	20 968	236.0	2 045	1 103
513	Apparel, piece goods, and notions -----	275	230	1 085 832	965 631	12.4	87 280	60 327	44.7	2 906	2 600
5131	Piece goods, notions, and other dry goods -----	58	58	109 552	93 502	17.2	10 213	6 286	62.5	461	386
5136	Men's and boys' clothing and furnishings -----	104	80	610 377	659 293	-7.4	47 683	41 529	14.8	1 196	1 728
5137	Women's, children's, and infants' clothing and accessories -----	82	71	225 394	127 191	77.2	23 062	8 668	166.1	1 073	381
5139	Footwear -----	31	21	140 509	85 645	64.1	6 322	3 844	64.5	176	105
514	Groceries and related products -----	1 181	1 044	15 219 413	10 149 109	50.0	679 480	470 960	44.3	24 770	20 901
5141	Groceries, general line -----	96	104	3 776 267	3 074 870	22.8	155 769	119 654	30.2	4 915	4 672
5142	Packaged frozen foods -----	105	80	2 172 484	915 068	137.4	55 083	31 842	73.0	1 533	1 245
5143	Dairy products, except dried or canned -----	80	74	837 682	699 552	19.7	39 086	29 827	31.0	1 185	1 032
5144	Poultry and poultry products -----	19	24	184 466	195 448	-5.6	8 953	12 383	-27.7	338	662
5145	Confectionery -----	63	41	456 144	220 043	107.3	23 207	10 231	126.8	1 102	462

WA-22 WASHINGTON

WHOLESALE TRADE—GEOGRAPHIC AREA SERIES

Table 3. Comparative Statistics for the State: 1992 and 1987 — Con.

[For meaning of abbreviations and symbols, see introductory text. For explanation of terms and comparability of 1987 and 1992 censuses, see appendix A]

SIC code	Type of operation and kind of business	Establishments		Sales			Annual payroll			Paid employees for pay period including March 12	
		1992 (number)	1987 (number)	1992 (\$1,000)	1987 (\$1,000)	Percent change 1987 to 1992	1992 (\$1,000)	1987 (\$1,000)	Percent change 1987 to 1992	1992 (number)	1987 (number)
Merchant wholesalers — Con.											
51	Nondurable goods	3 112	2 703	19 478 087	13 442 655	44.9	1 150 515	768 930	49.6	43 214	36 430
511	Paper and paper products	339	250	948 763	603 029	57.3	96 993	67 537	43.6	3 725	2 986
5111	Printing and writing paper	34	27	233 630	(D)	(D)	19 456	(D)	(D)	535	FF
5112	Stationery and office supplies	219	158	375 315	(D)	(D)	50 662	(D)	(D)	2 371	GG
5113	Industrial and personal service paper	86	65	339 818	247 315	37.4	26 875	21 406	25.5	819	865
512	Drugs, drug proprietaries, and druggists' sundries	78	66	916 106	566 346	61.8	35 337	19 663	79.7	1 230	1 043
5122	Drugs, drug proprietaries, and druggists' sundries	78	66	916 106	566 346	61.8	35 337	19 663	79.7	1 230	1 043
513	Apparel, piece goods, and notions	218	167	(D)	685 139	(D)	(D)	51 974	(D)	HH	2 324
5131	Piece goods, notions, and other dry goods	46	44	(D)	50 907	(D)	(D)	5 472	(D)	EE	345
5136	Men's and boys' clothing and furnishings	87	60	(D)	533 879	(D)	(D)	37 377	(D)	GG	1 565
5137	Women's, children's, and infants' clothing and accessories	60	50	194 201	86 050	125.7	21 887	7 908	176.8	1 033	356
5139	Footwear	25	13	(D)	14 303	(D)	(D)	1 217	(D)	CC	58
514	Groceries and related products	873	760	9 174 418	6 015 599	52.5	494 407	321 043	54.0	18 722	15 116
5141	Groceries, general line	70	73	2 827 426	2 362 183	19.7	141 738	105 695	34.1	4 436	4 088
5142	Packaged frozen foods	74	50	1 537 916	474 675	224.0	40 779	20 674	97.2	1 080	864
5143	Dairy products, except dried or canned	61	54	215 906	(D)	(D)	20 335	(D)	(D)	744	EE
5144	Poultry and poultry products	18	21	(D)	(D)	(D)	(D)	(D)	(D)	EE	EE
5145	Confectionery	38	23	59 098	42 160	40.2	4 868	3 100	57.0	254	195
5146	Fish and seafoods	150	131	1 383 602	918 318	50.7	52 228	28 378	84.0	1 979	1 237
5147	Meats and meat products	83	85	715 687	551 972	29.7	38 115	30 040	26.9	1 572	1 541
5148	Fresh fruits and vegetables	157	151	1 557 492	1 001 397	55.5	111 977	78 091	43.4	5 200	4 431
5149	Groceries and related products, n.e.c.	222	172	(D)	390 718	(D)	(D)	37 100	(D)	HH	1 931
515	Farm-product raw materials	221	214	1 824 922	1 120 807	62.8	33 046	24 780	33.4	1 173	1 126
5153	Grain and field beans	185	195	1 645 433	(D)	(D)	26 385	(D)	(D)	BB	FF
5154	Livestock	7	7	(D)	(D)	(D)	(D)	(D)	(D)	93	BB
5159	Farm-product raw materials, n.e.c.	29	12	(D)	(D)	(D)	(D)	(D)	(D)	CC	CC
516	Chemicals and allied products	161	112	318 786	258 475	23.3	36 645	24 111	52.0	1 251	1 032
5162	Plastics materials and basic forms and shapes	42	25	79 367	83 255	-4.7	7 807	6 261	24.7	297	243
5169	Chemicals and allied products, n.e.c.	119	87	239 419	175 220	36.6	28 838	17 850	61.9	954	789
517	Petroleum and petroleum products	255	212	1 767 358	1 214 667	45.5	77 720	49 030	58.5	2 888	2 575
5171	Petroleum bulk stations and terminals	224	167	1 657 842	1 082 539	53.1	70 460	43 283	62.8	2 655	2 305
5172	Petroleum and petroleum products wholesalers, except bulk stations and terminals	31	45	109 516	132 128	-17.1	7 260	5 747	26.3	233	270
518	Beer, wine, and distilled alcoholic beverages	130	131	787 495	546 204	44.2	94 483	66 564	41.9	3 047	2 517
5181	Beer and ale	82	89	(D)	(D)	(D)	(D)	(D)	(D)	GG	GG
5182	Wine and distilled alcoholic beverages	48	42	(D)	(D)	(D)	(D)	(D)	(D)	FF	FF
519	Miscellaneous nondurable goods	837	791	(D)	2 432 389	(D)	(D)	144 228	(D)	II	7 711
5191	Farm supplies	370	397	1 039 545	843 711	23.2	89 411	65 742	36.0	3 683	3 460
5192	Books, periodicals, and newspapers	60	52	182 165	112 753	61.6	20 942	13 415	56.1	920	860
5193	Flowers, nursery stock, and florists' supplies	114	72	187 830	85 861	118.8	25 235	11 476	125.8	1 183	664
5194	Tobacco and tobacco products	24	32	(D)	385 639	(D)	(D)	12 539	(D)	FF	763
5198	Paints, varnishes, and supplies	67	51	95 010	67 417	40.9	15 737	11 313	39.1	522	466
5199	Nondurable goods, n.e.c.	202	187	(D)	937 008	(D)	(D)	30 043	(D)	GG	1 498
Manufacturers' sales branches and sales offices											
50	Durable goods	451	419	8 121 046	4 713 466	72.3	359 755	214 402	67.8	8 533	6 628
501	Motor vehicles and motor vehicle parts and supplies	23	29	(D)	(D)	(D)	(D)	(D)	(D)	EE	EE
502	Furniture and home furnishings	24	22	276 945	217 752	27.2	11 162	6 214	79.6	416	285
503	Lumber and other construction materials	56	44	1 274 081	806 712	57.9	22 528	14 147	59.2	605	522
504	Professional and commercial equipment and supplies	113	112	1 625 166	1 041 611	56.0	174 826	116 601	49.9	3 230	3 239
505	Metals and minerals, except petroleum	23	13	295 517	195 552	51.1	5 654	1 816	211.3	172	60
506	Electrical goods	87	83	697 822	643 926	8.4	43 576	30 168	44.4	1 025	921
507	Hardware, and plumbing and heating equipment and supplies	20	22	112 062	67 588	65.8	11 886	6 281	89.2	329	210
508	Machinery, equipment, and supplies	99	86	698 422	578 979	20.6	36 201	25 742	40.6	997	879
509	Miscellaneous durable goods	6	8	(D)	(D)	(D)	(D)	(D)	(D)	GG	BB
51	Nondurable goods	359	319	7 649 604	5 036 925	51.9	231 864	145 887	58.9	6 736	5 054
511	Paper and paper products	40	33	641 049	208 974	206.8	15 966	7 440	114.6	509	249
512	Drugs, drug proprietaries, and druggists' sundries	11	4	633 388	(D)	(D)	31 986	(D)	(D)	685	BB
513	Apparel, piece goods, and notions	5	7	(D)	39 622	(D)	(D)	1 451	(D)	AA	65
514	Groceries and related products	143	111	3 196 733	1 896 610	68.5	129 478	92 443	40.1	4 007	3 243
515	Farm-product raw materials	—	—	—	—	—	—	—	—	—	—
516	Chemicals and allied products	35	30	503 839	639 368	-21.2	20 559	13 917	47.7	504	402
517	Petroleum and petroleum products	43	74	(D)	(D)	(D)	(D)	(D)	(D)	EE	EE
518	Beer, wine, and distilled alcoholic beverages	5	5	75 933	106 558	-28.7	2 115	4 006	-47.2	49	148
519	Miscellaneous nondurable goods	77	55	(D)	245 516	(D)	(D)	10 779	(D)	FF	463
Agents, brokers, and commission merchants											
50	Durable goods	742	629	3 987 972	2 502 310	59.4	121 060	72 019	68.1	3 281	2 844
501	Motor vehicles and motor vehicle parts and supplies	33	33	(D)	(D)	(D)	(D)	(D)	(D)	FF	EE
502	Furniture and home furnishings	75	52	319 387	100 143	218.9	9 028	3 371	167.8	267	157
503	Lumber and other construction materials	34	35	128 255	130 247	-1.5	3 669	3 892	-5.7	87	151
504	Professional and commercial equipment and supplies	72	67	188 411	88 309	113.4	11 015	5 627	95.8	257	225
505	Metals and minerals, except petroleum	21	15	92 803	56 704	63.7	1 765	1 568	12.6	42	51
506	Electrical goods	160	143	1 093 711	528 515	106.9	32 660	17 400	87.7	759	688

Table 3. Comparative Statistics for the State: 1992 and 1987 — Con.

[For meaning of abbreviations and symbols, see introductory text. For explanation of terms and comparability of 1987 and 1992 censuses, see appendix A]

SIC code	Type of operation and kind of business	Establishments		Sales			Annual payroll			Paid employees for pay period including March 12	
		1992 (number)	1987 (number)	1992 (\$1,000)	1987 (\$1,000)	Percent change 1987 to 1992	1992 (\$1,000)	1987 (\$1,000)	Percent change 1987 to 1992	1992 (number)	1987 (number)
	Agents, brokers, and commission merchants — Con.										
50	Durable goods — Con.										
507	Hardware, and plumbing and heating equipment and supplies	73	61	319 571	220 303	45.1	16 133	10 664	51.3	406	326
508	Machinery, equipment, and supplies	165	139	574 914	406 280	41.5	25 245	14 447	74.7	609	520
509	Miscellaneous durable goods	109	84	(D)	(D)	(D)	(D)	(D)	(D)	EE	EE
51	Nondurable goods	377	357	4 027 795	3 443 793	17.0	85 943	81 208	5.8	3 368	3 804
511	Paper and paper products	32	24	257 308	240 452	7.0	7 290	3 564	104.5	165	121
512	Drugs, drug proprietaries, and druggists' sundries	14	8	158 635	(D)	(D)	3 134	(D)	(D)	130	BB
513	Apparel, piece goods, and notions	52	56	163 227	240 870	-32.2	5 100	6 902	-26.1	157	211
514	Groceries and related products	165	173	2 848 262	2 236 900	27.3	55 595	57 474	-3.3	2 041	2 542
515	Farm-product raw materials	16	17	225 818	408 433	-44.7	4 907	5 458	-10.1	485	596
516	Chemicals and allied products	17	13	21 476	12 269	75.0	1 007	1 138	-11.5	37	40
517	Petroleum and petroleum products	4	2	(D)	(D)	(D)	(D)	(D)	(D)	BB	BB
518	Beer, wine, and distilled alcoholic beverages	6	8	49 760	54 495	-8.7	1 098	1 429	-23.2	35	58
519	Miscellaneous nondurable goods	71	56	(D)	171 239	(D)	(D)	4 144	(D)	EE	179

Table 4. Summary Statistics for Counties and for Places With 2,500 Inhabitants or More: 1992

[For meaning of abbreviations and symbols, see introductory text. For explanation of terms and comparability of 1987 and 1992 censuses, see appendix A. For information on geographic areas followed by ▲, see appendix F]

Geographic area	Establishments (number)	Sales (\$1,000)	Annual payroll (\$1,000)	Paid employees for pay period including March 12 (number)	Merchant wholesalers			Other operating types		
					Establishments (number)	Sales (\$1,000)	Annual payroll (\$1,000)	Paid employees for pay period including March 12 (number)	Establishments (number)	Sales (\$1,000)
Washington	10 732	62 468 028	3 627 635	122 516	8 803	38 681 611	2 829 013	100 598	1 929	23 786 417
Adams County	50	144 764	11 104	463	42	117 660	8 386	377	8	27 104
Othello	25	64 651	6 035	244	20	(D)	(D)	CC	5	(D)
Balance of county	25	80 113	5 069	219	22	(D)	(D)	CC	3	(D)
Asotin County	16	72 703	2 762	124	16	72 703	2 762	124	—	—
Clarkston	11	(D)	(D)	CC	11	(D)	(D)	CC	—	—
Balance of county	5	(D)	(D)	AA	5	(D)	(D)	AA	—	—
Benton County	125	347 927	23 687	1 029	109	234 314	17 713	883	16	113 613
Kennewick	76	170 832	12 868	568	70	165 019	12 196	549	6	5 813
Prosser	9	(D)	(D)	CC	8	(D)	(D)	CC	1	(D)
Richland	19	31 200	3 495	170	16	24 452	2 632	149	3	6 748
West Richland	1	(D)	(D)	AA	1	(D)	(D)	AA	—	—
Balance of county	20	(D)	(D)	CC	14	(D)	(D)	BB	6	(D)
Chelan County	157	832 088	49 821	2 237	137	681 016	45 852	2 113	20	151 072
Cashmere	3	7 035	235	8	3	7 035	235	8	—	—
Chelan	9	92 788	5 803	350	9	92 788	5 803	350	—	—
Wenatchee	110	632 143	35 083	1 487	94	(D)	(D)	GG	16	(D)
Balance of county	35	100 122	8 700	392	31	(D)	(D)	EE	4	(D)
Clallam County	65	113 170	11 698	469	61	107 089	10 993	446	4	6 081
Forks	3	1 541	221	8	3	1 541	221	8	—	—
Port Angeles	41	91 120	9 384	358	38	(D)	(D)	EE	3	(D)
Sequim	12	11 403	1 189	58	11	(D)	(D)	BB	1	(D)
Balance of county	9	9 106	904	45	9	9 106	904	45	—	—
Clark County	402	1 702 007	84 622	2 753	311	1 098 642	60 703	2 139	91	603 365
Battle Ground	7	7 140	776	44	5	(D)	(D)	BB	2	(D)
Camas	9	(D)	(D)	CC	9	(D)	(D)	CC	—	—
Vancouver	178	741 425	47 117	1 469	137	456 521	34 894	1 182	41	284 904
Washougal	10	(D)	(D)	BB	9	(D)	(D)	BB	1	(D)
Woodland (part) ▲	1	(D)	(D)	AA	1	(D)	(D)	AA	—	—
Balance of county	197	(D)	(D)	GG	150	(D)	(D)	FF	47	294 909
Columbia County	15	22 346	772	34	15	22 346	772	34	—	—
Cowlitz County	107	871 408	29 289	1 066	102	866 660	28 701	1 051	5	4 748
Kelso	11	(D)	(D)	BB	11	(D)	(D)	BB	—	—
Longview	73	157 872	19 101	692	69	(D)	(D)	FF	4	(D)
Woodland (part) ▲	7	4 545	643	42	7	4 545	643	42	—	—
Balance of county	16	(D)	(D)	CC	15	686 829	6 977	237	1	(D)
Douglas County	27	60 221	6 668	214	27	60 221	6 668	214	—	—
East Wenatchee	5	15 437	3 681	110	5	15 437	3 681	110	—	—
Balance of county	22	44 784	2 987	104	22	44 784	2 987	104	—	—
Ferry County	2	(D)	(D)	AA	2	(D)	(D)	AA	—	—
Franklin County	118	522 637	28 364	1 222	103	307 104	24 568	1 027	15	215 533
Pasco	78	243 831	19 172	849	68	(D)	(D)	FF	10	(D)
Balance of county	40	278 806	9 192	373	35	(D)	(D)	EE	5	(D)
Garfield County	12	48 544	2 804	114	12	48 544	2 804	114	—	—

Table 4. Summary Statistics for Counties and for Places With 2,500 Inhabitants or More: 1992—Con.

[For meaning of abbreviations and symbols, see introductory text. For explanation of terms and comparability of 1987 and 1992 censuses, see appendix A. For information on geographic areas followed by ▲, see appendix F]

Geographic area	Estab-lish-ments (number)	Sales (\$1,000)	Annual payroll (\$1,000)	Paid employees for pay period including March 12 (number)	Merchant wholesalers			Other operating types		
					Estab-lish-ments (number)	Sales (\$1,000)	Annual payroll (\$1,000)	Paid employees for pay period including March 12 (number)	Estab-lish-ments (number)	Sales (\$1,000)
Washington—Con.										
Grant County	135	362 952	32 476	1 534	124	299 670	30 834	1 481	11	63 282
Ephrata	13	24 152	2 030	104	13	24 152	2 030	104	—	—
Moses Lake	54	106 105	10 295	452	49	(D)	(D)	EE	5	(D)
Quincy	18	62 224	7 996	428	17	(D)	(D)	EE	1	(D)
Balance of county	50	170 471	12 155	550	45	(D)	(D)	FF	5	(D)
Grays Harbor County	84	171 563	15 740	646	81	165 963	15 112	626	3	5 600
Aberdeen	41	101 463	9 055	365	39	(D)	(D)	EE	2	(D)
Elma	7	4 524	400	18	7	4 524	400	18	—	—
Hoquiam	11	37 076	1 917	88	10	(D)	(D)	BB	1	(D)
Montesano	5	3 471	354	12	5	3 471	354	12	—	—
Balance of county	20	25 029	4 014	163	20	25 029	4 014	163	—	—
Island County	26	21 406	2 701	151	24	(D)	(D)	CC	2	(D)
Oak Harbor	9	5 622	1 041	61	9	5 622	1 041	61	—	—
Balance of county	17	15 784	1 660	90	15	(D)	(D)	BB	2	(D)
Jefferson County	25	29 876	2 416	123	25	29 876	2 416	123	—	—
Port Townsend	15	25 712	2 046	91	15	25 712	2 046	91	—	—
Balance of county	10	4 164	370	32	10	4 164	370	32	—	—
King County	5 114	41 185 513	2 174 461	65 003	3 890	22 749 317	1 576 641	49 769	1 224	18 436 196
Auburn	124	1 134 018	66 722	2 293	115	811 879	58 100	1 875	9	322 139
Bellevue	596	6 941 532	240 694	6 296	359	1 691 544	112 664	3 425	237	5 249 988
Bothell (part) ▲	66	(D)	(D)	FF	55	(D)	(D)	FF	11	(D)
Clyde Hill	6	7 821	272	8	2	(D)	(D)	AA	4	(D)
Des Moines	13	(D)	(D)	BB	10	4 717	527	17	3	(D)
Duvall	3	4 499	401	19	3	4 499	401	19	—	—
Enumclaw (part) ▲	21	23 180	2 917	112	20	(D)	(D)	CC	1	(D)
Federal Way (part) ▲	55	484 170	14 233	408	41	89 512	7 078	254	14	394 658
Issaquah	57	300 898	16 801	526	38	260 978	14 857	482	19	39 920
Kent	451	4 387 476	255 473	8 178	356	3 261 375	204 789	6 472	95	1 126 101
Kirkland	205	1 707 792	81 221	2 068	142	542 039	49 193	1 457	63	1 165 753
Lake Forest Park	1	(D)	(D)	AA	1	(D)	(D)	AA	—	—
Medina	6	(D)	(D)	AA	5	(D)	(D)	AA	1	(D)
Mercer Island	56	195 044	11 787	300	35	99 611	8 432	223	21	95 433
Milton (part) ▲	—	—	—	—	—	—	—	—	—	—
Normandy Park	3	4 406	98	5	—	—	—	—	3	4 406
North Bend	2	(D)	(D)	AA	2	(D)	(D)	AA	—	—
Pacific (part) ▲	9	13 013	2 220	67	9	13 013	2 220	67	—	—
Redmond	340	3 204 402	146 458	4 556	258	924 900	86 412	2 740	82	2 279 502
Renton	118	1 384 452	74 655	2 200	89	789 316	60 155	1 810	29	595 136
SeaTac ▲	5	67 309	1 298	36	3	(D)	(D)	AA	2	(D)
Seattle	2 041	16 686 175	915 404	27 410	1 657	11 692 484	719 053	22 795	384	4 993 691
Tukwila	234	1 517 723	116 268	3 667	166	708 409	72 413	2 427	68	809 314
Balance of county	702	2 866 429	203 878	6 178	524	1 640 582	157 491	5 032	178	1 225 847
Kitsap County	160	343 812	29 330	1 159	141	217 857	24 847	1 039	19	125 955
Bainbridge Island	11	33 798	913	49	8	(D)	(D)	BB	3	(D)
Bremerton	43	107 601	13 657	471	41	(D)	(D)	EE	2	(D)
Port Orchard	13	13 239	1 299	57	12	(D)	(D)	BB	1	(D)
Poulsbo	14	12 218	1 224	48	13	(D)	(D)	BB	1	(D)
Balance of county	79	176 956	12 237	534	67	94 530	9 121	451	12	82 426
Kittitas County	40	126 123	7 142	342	37	(D)	(D)	EE	3	(D)
Ellensburg	27	(D)	(D)	CC	24	(D)	(D)	CC	3	(D)
Balance of county	13	(D)	(D)	CC	13	(D)	(D)	CC	—	—
Klickitat County	17	25 813	1 364	84	16	(D)	(D)	BB	1	(D)
Goldendale	3	3 445	579	28	3	3 445	579	28	—	—
Balance of county	14	22 368	785	56	13	(D)	(D)	BB	1	(D)
Lewis County	107	215 934	17 221	788	101	192 853	16 870	722	6	23 081
Centralia	28	64 063	4 290	236	27	(D)	(D)	CC	1	(D)
Chehalis	30	88 467	8 619	311	29	(D)	(D)	EE	1	(D)
Balance of county	49	63 404	4 312	241	45	(D)	(D)	CC	4	(D)
Lincoln County	54	109 783	5 956	267	53	(D)	(D)	EE	1	(D)
Mason County	36	80 924	5 318	206	31	37 927	4 846	186	5	42 997
Shelton	20	16 011	1 601	110	17	(D)	(D)	CC	3	(D)
Balance of county	16	64 913	3 717	96	14	(D)	(D)	BB	2	(D)
Okanogan County	47	228 244	15 106	979	41	160 509	11 562	730	6	67 735
Omak	12	16 264	1 654	70	10	(D)	(D)	BB	2	(D)
Balance of county	35	211 980	13 452	909	31	(D)	(D)	FF	4	(D)
Pacific County	22	19 750	1 745	92	21	(D)	(D)	BB	1	(D)
Raymond	8	8 293	928	46	8	8 293	928	46	—	—
Balance of county	14	11 457	817	46	13	(D)	(D)	BB	1	(D)
Pend Oreille County	6	5 539	233	14	6	5 539	233	14	—	—
Pierce County	832	4 463 994	295 107	10 463	718	3 078 701	255 375	9 312	114	1 385 293
Bonney Lake	1	(D)	(D)	AA	1	(D)	(D)	AA	—	—
Buckley	4	(D)	(D)	BB	3	(D)	(D)	AA	1	(D)
Enumclaw (part) ▲	—	—	—	—	—	—	—	—	—	—
Fife	41	128 019	16 375	583	36	78 136	11 350	441	5	49 883
Fircrest	2	(D)	(D)	AA	1	(D)	(D)	AA	1	(D)
Gig Harbor	11	38 635	2 480	53	7	(D)	(D)	BB	4	(D)
Milton (part) ▲	3	3 909	341	13	3	3 909	341	13	—	—
Pacific (part) ▲	—	—	—	—	—	—	—	—	—	—
Puyallup	44	80 756	6 316	281	38	76 355	5 858	269	6	4 401
Steilacoom	2	(D)	(D)	AA	1	(D)	(D)	AA	1	(D)

Table 4. Summary Statistics for Counties and for Places With 2,500 Inhabitants or More: 1992—Con.

[For meaning of abbreviations and symbols, see introductory text. For explanation of terms and comparability of 1987 and 1992 censuses, see appendix A. For information on geographic areas followed by ▲, see appendix F]

Geographic area	Estab-lish-ments (number)	Sales (\$1,000)	Annual payroll (\$1,000)	Paid employees for pay period including March 12 (number)	Merchant wholesalers			Other operating types		
					Estab-lish-ments (number)	Sales (\$1,000)	Annual payroll (\$1,000)	Paid employees for pay period including March 12 (number)	Estab-lish-ments (number)	Sales (\$1,000)
Washington—Con.										
Pierce County—Con.										
Sumner	27	290 996	17 180	486	22	260 889	15 041	421	5	30 107
Tacoma	360	2 962 147	180 787	6 283	324	1 909 766	161 697	5 756	36	1 052 381
Balance of county	337	(D)	(D)	HH	282	738 153	59 189	2 355	55	(D)
San Juan County	14	18 186	1 899	65	11	(D)	(D)	BB	3	(D)
Skagit County	133	272 950	27 605	1 123	122	249 698	25 675	1 060	11	23 252
Anacortes	16	30 050	1 914	110	14	(D)	(D)	CC	2	(D)
Burlington	29	65 186	6 734	262	28	(D)	(D)	EE	1	(D)
Mount Vernon	49	105 486	10 759	421	44	89 727	9 371	382	5	15 759
Sedro-Woolley	12	23 126	1 803	73	11	(D)	(D)	BB	1	(D)
Balance of county	27	49 102	6 395	257	25	(D)	(D)	EE	2	(D)
Skamania County	3	(D)	(D)	BB	3	(D)	(D)	BB	—	—
Snohomish County	746	2 378 419	179 915	6 855	632	(D)	(D)	II	114	(D)
Arlington	22	63 919	6 496	317	21	(D)	(D)	EE	1	(D)
Bothell (part) ▲	6	(D)	(D)	AA	2	(D)	(D)	AA	4	(D)
Brier	1	(D)	(D)	BB	1	(D)	(D)	BB	—	—
Edmonds	62	167 061	10 521	292	48	120 183	8 813	253	14	46 878
Everett	185	983 611	63 598	2 378	165	830 106	56 998	2 190	20	153 505
Lake Stevens	2	(D)	(D)	AA	2	(D)	(D)	AA	—	—
Lynnwood	117	415 877	29 454	1 163	98	238 799	23 501	970	19	177 078
Marysville	23	102 533	5 608	222	20	(D)	(D)	CC	3	(D)
Mill Creek	16	19 374	1 345	55	14	(D)	(D)	BB	2	(D)
Monroe	20	25 878	3 046	169	18	(D)	(D)	CC	2	(D)
Mountlake Terrace	19	44 252	4 971	153	16	37 520	4 544	138	3	6 732
Mukilteo	22	87 855	8 371	298	17	85 839	8 258	291	5	2 016
Snohomish	21	23 966	2 532	118	19	(D)	(D)	CC	2	(D)
Balance of county	230	434 966	43 386	1 646	191	255 607	33 822	1 245	39	179 359
Spokane County	902	3 928 155	278 260	10 992	771	2 688 891	233 233	9 469	131	1 239 264
Cheney	5	5 846	1 289	61	4	(D)	(D)	AA	1	(D)
Medical Lake	1	(D)	(D)	AA	1	(D)	(D)	AA	—	—
Spokane	562	2 203 865	182 728	7 204	496	1 623 893	160 123	6 611	66	579 972
Balance of county	334	(D)	(D)	HH	270	(D)	(D)	HH	64	(D)
Stevens County	34	42 860	3 426	188	33	(D)	(D)	CC	1	(D)
Colville	15	(D)	(D)	BB	14	(D)	(D)	BB	1	(D)
Balance of county	19	(D)	(D)	BB	19	(D)	(D)	BB	—	—
Thurston County	223	495 944	50 237	1 952	192	403 979	40 880	1 735	31	91 965
Lacey	20	36 385	3 936	174	18	(D)	(D)	CC	2	(D)
Olympia	103	205 918	22 516	782	87	157 798	14 967	630	16	48 120
Tumwater	28	133 830	11 488	459	23	122 602	10 266	417	5	11 228
Balance of county	72	119 811	12 297	537	64	(D)	(D)	FF	8	(D)
Wahkiakum County	—	—	—	—	—	—	—	—	—	—
Walla Walla County	97	302 576	18 583	859	92	295 279	17 333	820	5	7 297
College Place	1	196	25	1	1	196	25	1	—	—
Walla Walla	72	173 452	12 339	559	67	166 155	11 089	520	5	7 297
Balance of county	24	128 928	6 219	299	24	128 928	6 219	299	—	—
Whatcom County	301	725 523	63 235	2 629	275	649 173	60 009	2 497	26	76 350
Bellingham	190	470 328	39 083	1 646	175	415 351	36 632	1 571	15	54 977
Ferndale	10	38 003	2 447	102	8	(D)	(D)	BB	2	(D)
Lynden	21	64 214	6 986	254	21	64 214	6 986	254	—	—
Balance of county	80	152 978	14 719	627	71	(D)	(D)	FF	9	(D)
Whitman County	110	257 350	16 623	772	109	(D)	(D)	FF	1	(D)
Colfax	13	75 266	1 881	79	12	(D)	(D)	BB	1	(D)
Pullman	15	29 394	2 482	127	15	29 394	2 482	127	—	—
Balance of county	82	152 690	12 260	566	82	152 690	12 260	566	—	—
Yakima County	368	1 914 268	129 269	5 460	317	1 457 753	109 079	4 593	51	456 515
Grandview	11	65 289	4 123	176	11	65 289	4 123	176	—	—
Selah	8	(D)	(D)	BB	7	961	143	13	1	(D)
Sunnyside	41	151 957	9 914	632	34	72 042	7 950	497	7	79 915
Toppenish	12	26 015	1 939	91	12	26 015	1 939	91	—	—
Union Gap	16	86 067	7 500	277	13	(D)	(D)	BB	3	(D)
Wapato	10	(D)	(D)	BB	8	(D)	(D)	BB	2	(D)
Yakima	190	876 687	70 599	2 646	168	708 800	62 451	2 288	22	167 887
Balance of county	80	(D)	(D)	GG	64	545 656	28 974	1 406	16	(D)

Table 5. Summary Statistics for Places With 200 Establishments or More: 1992

[For meaning of abbreviations and symbols, see introductory text. For explanation of terms and comparability of 1987 and 1992 censuses, see appendix A. For information on geographic areas followed by ▲, see appendix F]

SIC code	Geographic area and kind of business	Establishments (number)	Sales (\$1,000)	Annual payroll (\$1,000)	Paid employees for pay period including March 12 (number)	Merchant wholesalers				Other operating types	
						Establishments (number)	Sales (\$1,000)	Annual payroll (\$1,000)	Paid employees for pay period including March 12 (number)	Establishments (number)	Sales (\$1,000)
BELLEVUE											
	Wholesale trade -----	596	6 941 532	240 694	6 296	359	1 691 544	112 664	3 425	237	5 249 988
50	Durable goods -----	434	3 951 744	158 918	3 923	257	1 187 657	78 605	2 299	177	2 764 087
501	Motor vehicles and motor vehicle parts and supplies -----	21	(D)	(D)	CC	18	165 156	4 906	159	3	(D)
5012	Automobiles and other motor vehicles -----	7	(D)	(D)	BB	5	(D)	(D)	BB	2	(D)
5013	Motor vehicle supplies and new parts -----	12	164 630	4 301	126	11	(D)	(D)	CC	1	(D)
5014	Tires and tubes -----	1	(D)	(D)	AA	1	(D)	(D)	AA	-	-
5015	Motor vehicle parts, used -----	1	(D)	(D)	AA	1	(D)	(D)	AA	-	-
502	Furniture and homefurnishings -----	24	73 802	6 431	167	17	(D)	(D)	CC	7	(D)
5021	Furniture -----	9	(D)	(D)	BB	8	(D)	(D)	BB	1	(D)
5023	Homefurnishings -----	15	(D)	(D)	BB	9	(D)	(D)	BB	6	(D)
503	Lumber and other construction materials -----	29	296 663	9 180	257	23	226 600	5 679	137	6	70 063
5031	Lumber, plywood, millwork, and wood panels -----	16	(D)	(D)	CC	15	(D)	(D)	CC	1	(D)
5032	Brick, stone, and related construction materials -----	2	(D)	(D)	BB	1	(D)	(D)	AA	1	(D)
5033	Roofing, siding, and insulation materials -----	5	69 196	1 489	24	3	(D)	(D)	AA	2	(D)
5039	Construction materials, n.e.c. -----	6	(D)	(D)	BB	4	(D)	(D)	AA	2	(D)
504	Professional and commercial equipment and supplies -----	112	684 425	66 370	1 486	73	198 224	21 862	628	39	486 201
5043	Photographic equipment and supplies -----	3	(D)	(D)	CC	1	(D)	(D)	AA	2	(D)
5044	Office equipment -----	14	59 752	9 646	260	8	22 695	5 032	168	6	37 057
5045	Computers and computer peripheral equipment and software -----	67	446 409	43 742	912	43	151 333	13 476	364	24	295 076
5046	Commercial equipment, n.e.c. -----	6	(D)	(D)	BB	6	(D)	(D)	BB	-	-
5047	Medical, dental, and hospital equipment and supplies -----	14	43 579	3 426	56	9	(D)	(D)	BB	5	(D)
5048	Ophthalmic goods -----	3	(D)	(D)	AA	2	(D)	(D)	AA	1	(D)
5049	Professional equipment and supplies, n.e.c. -----	5	(D)	(D)	BB	4	(D)	(D)	BB	1	(D)
505	Metals and minerals, except petroleum -----	10	(D)	(D)	BB	2	(D)	(D)	AA	8	(D)
5051	Metals service centers and offices -----	10	(D)	(D)	BB	2	(D)	(D)	AA	8	(D)
5052	Coal and other minerals and ores -----	-	-	-	-	-	-	-	-	-	-
506	Electrical goods -----	85	535 542	29 250	780	34	183 421	14 268	454	51	352 121
5063	Electrical apparatus and equipment, wiring supplies, and construction materials -----	30	113 625	7 451	203	13	50 164	3 782	121	17	63 461
5064	Electrical appliances, television and radio sets -----	8	71 116	3 413	102	4	(D)	(D)	BB	4	(D)
5065	Electronic parts and equipment, n.e.c. -----	47	350 801	18 386	475	17	(D)	(D)	EE	30	(D)
507	Hardware, and plumbing and heating equipment and supplies -----	31	113 717	12 933	323	18	63 867	9 217	253	13	49 850
5072	Hardware -----	11	13 832	2 422	72	8	(D)	(D)	BB	3	(D)
5074	Plumbing and heating equipment and supplies (hydronics) -----	12	68 613	5 781	177	4	36 635	4 243	138	8	31 978
5075	Warm air heating and air-conditioning equipment and supplies -----	7	(D)	(D)	BB	5	(D)	(D)	BB	2	(D)
5078	Refrigeration equipment and supplies -----	1	(D)	(D)	AA	1	(D)	(D)	AA	-	-
508	Machinery, equipment, and supplies -----	83	406 476	20 244	442	38	149 429	11 131	291	45	257 047
5082	Construction and mining (except petroleum) machinery and equipment -----	5	(D)	(D)	AA	2	(D)	(D)	AA	3	5 398
5083	Farm and garden machinery and equipment -----	1	(D)	(D)	AA	1	(D)	(D)	AA	-	-
5084	Industrial machinery and equipment -----	28	73 702	4 893	116	11	21 981	2 218	54	17	51 721
5085	Industrial supplies -----	18	92 338	4 710	98	11	27 781	3 201	73	7	64 557
5087	Service establishment equipment and supplies -----	6	(D)	(D)	BB	6	(D)	(D)	BB	-	-
5088	Transportation equipment and supplies, except motor vehicles -----	25	217 918	7 799	134	7	82 547	3 039	76	18	135 371
509	Miscellaneous durable goods -----	39	(D)	(D)	EE	34	(D)	(D)	CC	5	(D)
5091	Sporting and recreational goods and supplies -----	7	17 022	726	21	6	(D)	(D)	BB	1	(D)
5092	Toys and hobby goods and supplies -----	2	(D)	(D)	AA	2	(D)	(D)	AA	-	-
5093	Scrap and waste materials -----	3	(D)	(D)	CC	3	(D)	(D)	CC	-	-
5094	Jewelry, watches, precious stones, and precious metals -----	6	3 117	187	13	6	3 117	187	13	-	-
5099	Durable goods, n.e.c. -----	21	308 825	2 439	84	17	(D)	(D)	BB	4	(D)
51	Nondurable goods -----	162	2 989 788	81 776	2 373	102	503 887	34 059	1 126	60	2 485 901
511	Paper and paper products -----	25	162 964	7 491	290	20	(D)	(D)	EE	5	(D)
5111	Printing and writing paper -----	2	(D)	(D)	AA	2	(D)	(D)	AA	-	-
5112	Stationery and office supplies -----	15	(D)	(D)	CC	13	41 843	5 295	225	2	(D)
5113	Industrial and personal service paper -----	8	110 308	1 709	50	5	(D)	(D)	AA	3	(D)
512	Drugs, drug proprietaries, and druggists' sundries -----	8	(D)	(D)	EE	1	(D)	(D)	AA	7	(D)
5122	Drugs, drug proprietaries, and druggists' sundries -----	8	(D)	(D)	EE	1	(D)	(D)	AA	7	(D)
513	Apparel, piece goods, and notions -----	18	91 166	4 598	118	15	(D)	(D)	BB	3	(D)
5131	Piece goods, notions, and other dry goods -----	2	(D)	(D)	BB	2	(D)	(D)	BB	-	-
5136	Men's and boys' clothing and furnishings -----	4	2 715	362	9	4	2 715	362	9	-	-
5137	Women's, children's, and infants' clothing and accessories -----	9	18 626	979	43	8	(D)	(D)	BB	1	(D)
5139	Footwear -----	3	(D)	(D)	BB	1	(D)	(D)	AA	2	(D)
514	Groceries and related products -----	54	1 180 671	27 500	820	33	203 876	6 582	215	21	976 795
5141	Groceries, general line -----	3	341 286	4 696	167	-	-	-	-	3	341 286
5142	Packaged frozen foods -----	5	115 932	1 539	51	4	(D)	(D)	BB	1	(D)
5143	Dairy products, except dried or canned -----	1	(D)	(D)	AA	-	-	-	-	1	(D)
5144	Poultry and poultry products -----	1	(D)	(D)	AA	1	(D)	(D)	AA	-	-
5145	Confectionery -----	1	(D)	(D)	BB	-	-	-	-	1	(D)

WA-28 WASHINGTON

WHOLESALE TRADE—GEOGRAPHIC AREA SERIES

Table 5. Summary Statistics for Places With 200 Establishments or More: 1992 —Con.

[For meaning of abbreviations and symbols, see introductory text. For explanation of terms and comparability of 1987 and 1992 censuses, see appendix A. For information on geographic areas followed by ▲, see appendix F]

SIC code	Geographic area and kind of business	Estab-lish-ments (number)	Sales (\$1,000)	Annual payroll (\$1,000)	Paid employees for pay period including March 12 (number)	Merchant wholesalers			Other operating types	
						Estab-lish-ments (number)	Sales (\$1,000)	Annual payroll (\$1,000)	Paid employees for pay period including March 12 (number)	Estab-lish-ments (number)
BELLEVUE—Con.										
51	Nondurable goods —Con.									
514	Groceries and related products —Con.									
5146	Fish and seafoods -----	8	29 440	1 011	23	8	29 440	1 011	23	—
5147	Meats and meat products -----	8	28 938	822	26	6	(D)	(D)	AA	2 (D)
5148	Fresh fruits and vegetables -----	2	(D)	(D)	AA	2	(D)	(D)	AA	—
5149	Groceries and related products, n.e.c. -----	25	611 243	17 050	476	12	49 374	3 133	106	13 561 869
515	Farm-product raw materials -----	5	93 894	5 516	130	5	93 894	5 516	130	—
5153	Grain and field beans -----	1	(D)	(D)	BB	1	(D)	(D)	BB	—
5154	Livestock -----	—	—	—	—	—	—	—	—	—
5159	Farm-product raw materials, n.e.c. -----	4	(D)	(D)	BB	4	(D)	(D)	BB	—
516	Chemicals and allied products -----	8	(D)	(D)	CC	5	(D)	(D)	BB	3 (D)
5162	Plastics materials and basic forms and shapes -----	2	(D)	(D)	AA	2	(D)	(D)	AA	—
5169	Chemicals and allied products, n.e.c. -----	6	(D)	(D)	CC	3	(D)	(D)	BB	3 (D)
517	Petroleum and petroleum products -----	3	(D)	(D)	AA	1	(D)	(D)	AA	2 (D)
5171	Petroleum bulk stations and terminals -----	—	—	—	—	—	—	—	—	—
5172	Petroleum and petroleum products wholesalers, except bulk stations and terminals -----	3	(D)	(D)	AA	1	(D)	(D)	AA	2 (D)
518	Beer, wine, and distilled alcoholic beverages -----	7	186 822	12 244	372	3	(D)	(D)	EE	4 (D)
5181	Beer and ale -----	2	(D)	(D)	EE	2	(D)	(D)	EE	—
5182	Wine and distilled alcoholic beverages -----	5	(D)	(D)	BB	1	(D)	(D)	BB	4 (D)
519	Miscellaneous nondurable goods -----	34	179 236	5 524	154	19	(D)	(D)	BB	15 (D)
5191	Farm supplies -----	2	(D)	(D)	AA	2	(D)	(D)	AA	—
5192	Books, periodicals, and newspapers -----	9	152 684	2 802	57	2	(D)	(D)	AA	7 (D)
5193	Flowers, nursery stock, and florists' supplies -----	—	—	—	—	—	—	—	—	—
5194	Tobacco and tobacco products -----	—	—	—	—	—	—	—	—	—
5198	Paints, varnishes, and supplies -----	11	(D)	(D)	BB	6	(D)	(D)	BB	5 5 034
5199	Nondurable goods, n.e.c. -----	12	(D)	(D)	BB	9	7 520	1 534	43	3 (D)
KENT										
	Wholesale trade -----	451	4 387 476	255 473	8 178	356	3 261 375	204 789	6 472	95 1 126 101
50	Durable goods -----	337	2 182 725	121 485	4 246	279	1 646 059	92 975	3 212	58 536 666
501	Motor vehicles and motor vehicle parts and supplies -----	37	889 128	15 390	665	34	(D)	(D)	EE	3 (D)
502	Furniture and homefurnishings -----	26	127 342	8 834	412	17	(D)	(D)	CC	9 (D)
503	Lumber and other construction materials -----	37	199 589	15 610	509	28	174 424	13 592	433	9 25 165
504	Professional and commercial equipment and supplies -----	42	158 316	11 701	356	36	145 962	9 663	306	6 12 354
505	Metals and minerals, except petroleum -----	21	130 498	11 119	337	19	(D)	(D)	EE	2 (D)
506	Electrical goods -----	39	146 376	11 076	370	31	97 118	7 426	266	8 49 258
507	Hardware, and plumbing and heating equipment and supplies -----	33	111 140	10 229	283	26	52 752	5 569	170	7 58 388
508	Machinery, equipment, and supplies -----	72	192 778	25 003	818	59	151 178	19 402	632	13 41 600
509	Miscellaneous durable goods -----	30	227 558	12 523	496	29	(D)	(D)	EE	1 (D)
51	Nondurable goods -----	114	2 204 751	133 988	3 932	77	1 615 316	111 814	3 260	37 589 435
511	Paper and paper products -----	19	272 961	18 524	513	9	191 490	16 103	440	10 81 471
512	Drugs, drug proprietaries, and druggists' sundries -----	5	263 943	3 333	110	3	(D)	(D)	CC	2 (D)
513	Apparel, piece goods, and notions -----	9	202 477	13 457	361	8	(D)	(D)	EE	1 (D)
514	Groceries and related products -----	38	1 100 637	73 275	2 121	25	832 718	60 133	1 707	13 267 919
515	Farm-product raw materials -----	1	(D)	(D)	AA	1	(D)	(D)	AA	—
516	Chemicals and allied products -----	14	161 561	9 775	280	8	56 692	4 823	141	6 104 869
517	Petroleum and petroleum products -----	5	(D)	(D)	BB	4	(D)	(D)	BB	1 (D)
518	Beer, wine, and distilled alcoholic beverages -----	3	47 603	5 666	144	3	47 603	5 666	144	—
519	Miscellaneous nondurable goods -----	20	(D)	(D)	EE	16	(D)	(D)	EE	4 (D)
KIRKLAND										
	Wholesale trade -----	205	1 707 792	81 221	2 068	142	542 039	49 193	1 457	63 1 165 753
50	Durable goods -----	153	978 456	54 590	1 405	105	286 819	29 346	937	48 691 637
501	Motor vehicles and motor vehicle parts and supplies -----	8	(D)	(D)	CC	7	8 533	1 019	53	1 (D)
502	Furniture and homefurnishings -----	11	41 636	2 503	90	6	6 403	1 483	63	5 35 233
503	Lumber and other construction materials -----	15	(D)	(D)	CC	14	(D)	(D)	CC	1 (D)
504	Professional and commercial equipment and supplies -----	41	135 835	16 431	381	30	80 631	8 507	246	11 55 204
505	Metals and minerals, except petroleum -----	4	(D)	(D)	BB	3	(D)	(D)	BB	1 (D)
506	Electrical goods -----	23	167 022	6 717	160	12	26 927	2 806	90	11 140 095

Table 5. Summary Statistics for Places With 200 Establishments or More: 1992 —Con.

[For meaning of abbreviations and symbols, see introductory text. For explanation of terms and comparability of 1987 and 1992 censuses, see appendix A. For information on geographic areas followed by ▲, see appendix F]

SIC code	Geographic area and kind of business	Estab-lish-ments (number)	Sales (\$1,000)	Annual payroll (\$1,000)	Paid employees for pay period including March 12 (number)	Merchant wholesalers				Other operating types	
						Estab-lish-ments (number)	Sales (\$1,000)	Annual payroll (\$1,000)	Paid employees for pay period including March 12 (number)	Estab-lish-ments (number)	Sales (\$1,000)
KIRKLAND—Con.											
50	Durable goods —Con.										
507	Hardware, and plumbing and heating equipment and supplies	7	34 317	1 742	52	5	(D)	(D)	BB	2	(D)
508	Machinery, equipment, and supplies	35	365 774	14 805	316	21	45 261	5 738	148	14	320 513
509	Miscellaneous durable goods	9	(D)	(D)	BB	7	(D)	(D)	BB	2	(D)
51	Nondurable goods	52	729 336	26 631	663	37	255 220	19 847	520	15	474 116
511	Paper and paper products	3	(D)	(D)	BB	3	(D)	(D)	BB	—	—
512	Drugs, drug proprietaries, and druggists' sundries	5	41 944	8 868	217	5	41 944	8 868	217	—	—
513	Apparel, piece goods, and notions	5	1 923	170	7	3	(D)	(D)	AA	2	(D)
514	Groceries and related products	19	524 989	8 783	192	10	(D)	(D)	BB	9	(D)
515	Farm-product raw materials	—	—	—	—	—	—	—	—	—	—
516	Chemicals and allied products	6	58 454	723	—	3	(D)	(D)	AA	3	(D)
517	Petroleum and petroleum products	2	(D)	(D)	BB	2	(D)	(D)	BB	—	—
518	Beer, wine, and distilled alcoholic beverages	1	(D)	(D)	BB	1	(D)	(D)	BB	—	—
519	Miscellaneous nondurable goods	11	30 910	4 054	103	10	(D)	(D)	CC	1	(D)
REDMOND											
	Wholesale trade	340	3 204 402	146 458	4 556	258	924 900	86 412	2 740	82	2 279 502
50	Durable goods	265	2 826 501	131 517	4 002	203	749 324	77 417	2 378	62	2 077 177
501	Motor vehicles and motor vehicle parts and supplies	6	(D)	(D)	BB	6	(D)	(D)	BB	—	—
502	Furniture and homefurnishings	12	(D)	(D)	BB	9	6 576	877	51	3	(D)
503	Lumber and other construction materials	16	(D)	(D)	BB	11	(D)	(D)	BB	5	(D)
504	Professional and commercial equipment and supplies	74	372 578	35 023	1 191	66	(D)	(D)	GG	8	(D)
505	Metals and minerals, except petroleum	3	(D)	(D)	BB	2	(D)	(D)	BB	1	(D)
506	Electrical goods	64	393 815	23 283	583	44	145 794	17 102	450	20	248 021
507	Hardware, and plumbing and heating equipment and supplies	14	49 783	8 560	228	10	(D)	(D)	CC	4	(D)
508	Machinery, equipment, and supplies	39	118 746	12 041	278	28	(D)	(D)	CC	11	(D)
509	Miscellaneous durable goods	37	(D)	(D)	GG	27	76 662	5 730	202	10	(D)
51	Nondurable goods	75	377 901	14 941	554	55	175 576	8 995	362	20	202 325
511	Paper and paper products	12	25 163	1 567	55	11	(D)	(D)	BB	1	(D)
512	Drugs, drug proprietaries, and druggists' sundries	3	8 903	1 142	49	2	(D)	(D)	BB	1	(D)
513	Apparel, piece goods, and notions	5	19 952	1 765	64	5	19 952	1 765	64	—	—
514	Groceries and related products	30	277 479	7 752	249	21	115 894	3 003	115	9	161 585
515	Farm-product raw materials	1	(D)	(D)	BB	—	—	—	—	1	(D)
516	Chemicals and allied products	6	14 802	355	11	3	(D)	(D)	AA	3	(D)
517	Petroleum and petroleum products	2	(D)	(D)	AA	2	(D)	(D)	AA	—	—
518	Beer, wine, and distilled alcoholic beverages	1	(D)	(D)	BB	1	(D)	(D)	BB	—	—
519	Miscellaneous nondurable goods	15	12 707	1 236	56	10	8 691	1 041	47	5	4 016
SEATTLE											
	Wholesale trade	2 041	16 686 175	915 404	27 410	1 657	11 692 484	719 053	22 795	384	4 993 691
50	Durable goods	1 301	7 993 908	542 964	15 855	1 057	5 738 379	422 877	13 234	244	2 255 529
501	Motor vehicles and motor vehicle parts and supplies	133	445 487	40 945	1 518	124	369 201	37 099	1 390	9	76 286
5012	Automobiles and other motor vehicles	18	206 390	10 158	338	16	(D)	(D)	EE	2	(D)
5013	Motor vehicle supplies and new parts	88	208 970	25 546	941	81	(D)	(D)	FF	7	(D)
5014	Tires and tubes	9	22 669	3 184	118	9	22 669	3 184	118	—	—
5015	Motor vehicle parts, used	18	7 458	2 057	121	18	7 458	2 057	121	—	—
502	Furniture and homefurnishings	137	553 381	39 545	1 170	90	279 878	32 439	968	47	273 503
5021	Furniture	62	303 061	17 520	502	38	112 108	12 715	381	24	190 953
5023	Homefurnishings	75	250 320	22 025	668	52	167 770	19 724	587	23	82 550
503	Lumber and other construction materials	88	997 301	25 913	762	73	784 337	21 666	633	15	212 964
5031	Lumber, plywood, millwork, and wood panels	43	884 569	15 669	430	36	710 876	12 809	357	7	173 693
5032	Brick, stone, and related construction materials	19	42 017	4 619	147	15	31 066	3 624	109	4	10 951
5033	Roofing, siding, and insulation materials	8	28 559	3 226	78	7	(D)	(D)	BB	1	(D)
5039	Construction materials, n.e.c.	18	42 156	2 399	107	15	(D)	(D)	BB	3	(D)
504	Professional and commercial equipment and supplies	173	958 665	114 102	2 809	152	395 402	63 790	2 020	21	563 263
5043	Photographic equipment and supplies	7	20 068	2 051	76	6	(D)	(D)	BB	1	(D)
5044	Office equipment	31	49 686	12 179	438	30	(D)	(D)	EE	1	(D)
5045	Computers and computer peripheral equipment and software	67	639 746	69 162	1 359	59	(D)	(D)	FF	8	(D)
5046	Commercial equipment, n.e.c.	32	(D)	(D)	EE	26	(D)	(D)	EE	6	(D)
5047	Medical, dental, and hospital equipment and supplies	26	123 284	14 633	399	22	82 562	10 633	323	4	40 722
5048	Ophthalmic goods	5	24 229	3 909	135	4	(D)	(D)	CC	1	(D)
5049	Professional equipment and supplies, n.e.c.	5	(D)	(D)	BB	5	(D)	(D)	BB	—	—
505	Metals and minerals, except petroleum	37	386 097	19 595	621	27	170 826	18 261	585	10	215 271
5051	Metals service centers and offices	36	(D)	(D)	FF	27	170 826	18 261	585	9	(D)
5052	Coal and other minerals and ores	1	(D)	(D)	AA	—	—	—	—	1	(D)

WA-30 WASHINGTON

WHOLESALE TRADE—GEOGRAPHIC AREA SERIES

Table 5. Summary Statistics for Places With 200 Establishments or More: 1992 —Con.

[For meaning of abbreviations and symbols, see introductory text. For explanation of terms and comparability of 1987 and 1992 censuses, see appendix A. For information on geographic areas followed by ▲, see appendix F]

SIC code	Geographic area and kind of business	Establishments (number)	Sales (\$1,000)	Annual payroll (\$1,000)	Paid employees for pay period including March 12 (number)	Merchant wholesalers			Other operating types		
						Establishments (number)	Sales (\$1,000)	Annual payroll (\$1,000)	Paid employees for pay period including March 12 (number)	Establishments (number)	Sales (\$1,000)
SEATTLE—Con.											
50	Durable goods —Con.										
506	Electrical goods	146	917 807	79 551	2 269	97	503 656	51 431	1 654	49	414 151
5063	Electrical apparatus and equipment, wiring supplies, and construction materials	66	425 267	33 909	870	41	227 843	22 566	663	25	197 424
5064	Electrical appliances, television and radio sets	22	173 093	11 103	387	17	145 392	10 260	368	5	27 701
5065	Electronic parts and equipment, n.e.c.	58	319 447	34 539	1 012	39	130 421	18 605	623	19	189 026
507	Hardware, and plumbing and heating equipment and supplies	106	344 589	42 078	1 232	85	254 502	35 560	1 054	21	90 087
5072	Hardware	41	126 039	16 827	556	34	97 354	15 581	517	7	28 685
5074	Plumbing and heating equipment and supplies (hydronics)	35	117 808	12 473	376	27	78 059	8 990	285	8	39 749
5075	Warm air heating and air-conditioning equipment and supplies	22	79 524	9 731	230	18	(D)	(D)	CC	4	(D)
5078	Refrigeration equipment and supplies	8	21 218	3 047	70	6	(D)	(D)	BB	2	(D)
508	Machinery, equipment, and supplies	305	1 534 517	122 945	3 622	260	1 338 287	110 996	3 272	45	196 230
5082	Construction and mining (except petroleum) machinery and equipment	13	39 123	6 747	156	11	(D)	(D)	CC	2	(D)
5083	Farm and garden machinery and equipment	7	12 542	1 428	53	6	(D)	(D)	BB	1	(D)
5084	Industrial machinery and equipment	112	366 494	39 209	1 178	92	244 156	32 073	977	20	122 338
5085	Industrial supplies	72	233 488	31 219	930	61	(D)	(D)	FF	11	(D)
5087	Service establishment equipment and supplies	26	44 845	9 405	282	26	44 845	9 405	282	—	—
5088	Transportation equipment and supplies, except motor vehicles	75	838 025	34 937	1 023	64	810 493	33 816	980	11	27 532
509	Miscellaneous durable goods	176	1 856 064	58 290	1 852	149	1 642 290	51 635	1 658	27	213 774
5091	Sporting and recreational goods and supplies	38	172 741	12 979	419	28	99 140	11 848	394	10	73 601
5092	Toys and hobby goods and supplies	11	46 578	2 098	75	7	9 001	1 451	64	4	37 577
5093	Scrap and waste materials	26	83 129	10 295	417	26	83 129	10 295	417	—	—
5094	Jewelry, watches, precious stones, and precious metals	45	89 073	10 172	357	43	(D)	(D)	EE	2	(D)
5099	Durable goods, n.e.c.	56	1 464 543	22 746	584	45	(D)	(D)	EE	11	(D)
51	Nondurable goods	740	8 692 267	372 440	11 555	600	5 954 105	296 176	9 561	140	2 738 162
511	Paper and paper products	88	339 692	27 921	1 008	75	181 808	22 644	846	13	157 884
5111	Printing and writing paper	14	175 119	9 922	294	10	(D)	(D)	CC	4	(D)
5112	Stationery and office supplies	51	86 620	12 750	521	45	61 472	11 026	474	6	25 148
5113	Industrial and personal service paper	23	77 953	5 249	193	20	(D)	(D)	CC	3	(D)
512	Drugs, drug proprietaries, and druggists' sundries	16	110 627	18 193	450	12	17 393	3 079	147	4	93 234
5122	Drugs, drug proprietaries, and druggists' sundries	16	110 627	18 193	450	12	17 393	3 079	147	4	93 234
513	Apparel, piece goods, and notions	113	463 494	41 402	1 171	82	413 085	39 534	1 078	31	50 409
5131	Piece goods, notions, and other dry goods	21	37 656	3 931	134	15	26 053	3 393	99	6	11 603
5136	Men's and boys' clothing and furnishings	50	258 174	23 537	448	39	238 235	22 932	415	11	19 939
5137	Women's, children's, and infants' clothing and accessories	32	147 943	12 620	546	18	129 076	11 895	521	14	18 867
5139	Footwear	10	19 721	1 314	43	10	19 721	1 314	43	—	—
514	Groceries and related products	287	5 180 499	188 887	5 723	242	3 682 560	151 038	4 799	45	1 497 939
5141	Groceries, general line	24	957 557	41 373	1 304	22	(D)	(D)	GG	2	(D)
5142	Packaged frozen foods	45	1 164 673	22 230	556	36	863 440	18 850	494	9	301 233
5143	Dairy products, except dried or canned	12	354 440	13 625	322	10	(D)	(D)	CC	2	(D)
5144	Poultry and poultry products	4	8 909	549	15	4	8 909	549	15	—	—
5145	Confectionery	8	28 147	1 120	56	6	(D)	(D)	BB	2	(D)
5146	Fish and seafoods	81	1 857 004	51 986	1 559	69	1 190 873	40 852	1 200	12	666 131
5147	Meats and meat products	14	193 951	10 189	301	12	(D)	(D)	EE	2	(D)
5148	Fresh fruits and vegetables	26	226 916	17 609	529	25	(D)	(D)	FF	1	(D)
5149	Groceries and related products, n.e.c.	73	388 902	30 206	1 081	58	248 216	17 247	763	15	140 686
515	Farm-product raw materials	10	155 632	1 093	46	10	155 632	1 093	46	—	—
5153	Grain and field beans	6	(D)	(D)	BB	6	(D)	(D)	BB	—	—
5154	Livestock	1	(D)	(D)	AA	1	(D)	(D)	AA	—	—
5159	Farm-product raw materials, n.e.c.	3	2 758	142	11	3	2 758	142	11	—	—
516	Chemicals and allied products	48	107 416	12 136	377	37	73 851	8 910	296	11	33 565
5162	Plastics materials and basic forms and shapes	14	32 696	4 043	150	11	18 629	2 186	105	3	14 067
5169	Chemicals and allied products, n.e.c.	34	74 720	8 093	227	26	55 222	6 724	191	8	19 498
517	Petroleum and petroleum products	21	1 276 758	26 879	699	16	473 421	21 794	582	5	803 337
5171	Petroleum bulk stations and terminals	17	1 269 439	26 306	682	12	466 102	21 221	565	5	803 337
5172	Petroleum and petroleum products wholesalers, except bulk stations and terminals	4	7 319	573	17	4	7 319	573	17	—	—
518	Beer, wine, and distilled alcoholic beverages	21	82 321	11 032	291	20	(D)	(D)	EE	1	(D)
5181	Beer and ale	3	5 684	640	40	3	5 684	640	40	—	—
5182	Wine and distilled alcoholic beverages	18	76 637	10 392	251	17	(D)	(D)	CC	1	(D)
519	Miscellaneous nondurable goods	136	975 828	44 897	1 790	106	(D)	(D)	GG	30	(D)
5191	Farm supplies	20	56 397	3 311	110	19	(D)	(D)	CC	1	(D)
5192	Books, periodicals, and newspapers	19	74 670	10 447	413	13	52 093	6 922	271	6	22 577
5193	Flowers, nursery stock, and florists' supplies	19	65 738	9 763	431	19	65 738	9 763	431	—	—
5194	Tobacco and tobacco products	2	(D)	(D)	BB	1	(D)	(D)	BB	1	(D)
5198	Paints, varnishes, and supplies	21	48 620	5 931	207	13	22 908	4 757	160	8	25 712
5199	Nondurable goods, n.e.c.	55	(D)	(D)	FF	41	668 372	11 868	482	14	(D)

WHOLESALE TRADE—GEOGRAPHIC AREA SERIES

WASHINGTON WA-31

Table 5. Summary Statistics for Places With 200 Establishments or More: 1992 —Con.

[For meaning of abbreviations and symbols, see introductory text. For explanation of terms and comparability of 1987 and 1992 censuses, see appendix A. For information on geographic areas followed by ▲, see appendix F]

SIC code	Geographic area and kind of business	Estab-lish-ments (number)	Sales (\$1,000)	Annual payroll (\$1,000)	Paid employees for pay period including March 12 (number)	Merchant wholesalers				Other operating types	
						Estab-lish-ments (number)	Sales (\$1,000)	Annual payroll (\$1,000)	Paid employees for pay period including March 12 (number)	Estab-lish-ments (number)	Sales (\$1,000)
SPOKANE											
	Wholesale trade -----	562	2 203 865	182 728	7 204	496	1 623 893	160 123	6 611	66	579 972
50	Durable goods -----	395	1 299 120	126 545	4 722	356	993 813	109 937	4 373	39	305 307
501	Motor vehicles and motor vehicle parts and supplies -----	64	139 762	16 884	745	60	(D)	(D)	FF	4	(D)
5012	Automobiles and other motor vehicles -----	11	27 484	3 382	129	10	(D)	(D)	CC	1	(D)
5013	Motor vehicle supplies and new parts -----	42	98 126	11 462	525	39	(D)	(D)	FF	3	(D)
5014	Tires and tubes -----	7	(D)	(D)	BB	7	(D)	(D)	BB	-	-
5015	Motor vehicle parts, used -----	4	(D)	(D)	BB	4	(D)	(D)	BB	-	-
502	Furniture and homefurnishings -----	20	53 679	5 476	262	19	(D)	(D)	EE	1	(D)
5021	Furniture -----	8	13 127	1 364	66	8	13 127	1 364	66	-	-
5023	Homefurnishings -----	12	40 552	4 112	196	11	(D)	(D)	CC	1	(D)
503	Lumber and other construction materials -----	32	368 625	9 683	316	25	144 323	7 715	271	7	224 302
5031	Lumber, plywood, millwork, and wood panels -----	15	(D)	(D)	CC	12	(D)	(D)	CC	3	(D)
5032	Brick, stone, and related construction materials -----	4	19 922	1 034	35	2	(D)	(D)	BB	2	(D)
5033	Roofing, siding, and insulation materials -----	6	(D)	(D)	BB	5	(D)	(D)	BB	1	(D)
5039	Construction materials, n.e.c. -----	7	8 836	742	39	6	(D)	(D)	BB	1	(D)
504	Professional and commercial equipment and supplies -----	63	121 312	23 620	743	56	88 663	13 023	564	7	32 649
5043	Photographic equipment and supplies -----	2	(D)	(D)	BB	2	(D)	(D)	BB	-	-
5044	Office equipment -----	16	25 443	5 453	203	12	(D)	(D)	CC	4	(D)
5045	Computers and computer peripheral equipment and software -----	17	34 183	9 614	199	15	(D)	(D)	BB	2	(D)
5046	Commercial equipment, n.e.c. -----	9	7 188	1 097	52	9	7 188	1 097	52	-	-
5047	Medical, dental, and hospital equipment and supplies -----	10	39 405	4 765	148	9	(D)	(D)	CC	1	(D)
5048	Ophthalmic goods -----	3	(D)	(D)	BB	3	(D)	(D)	BB	-	-
5049	Professional equipment and supplies, n.e.c. -----	6	(D)	(D)	BB	6	(D)	(D)	BB	-	-
505	Metals and minerals, except petroleum -----	11	51 013	5 397	187	10	(D)	(D)	CC	1	(D)
5051	Metals service centers and offices -----	11	51 013	5 397	187	10	(D)	(D)	CC	1	(D)
5052	Coal and other minerals and ores -----	-	-	-	-	-	-	-	-	-	-
506	Electrical goods -----	47	128 709	13 372	499	39	113 422	12 208	460	8	15 287
5063	Electrical apparatus and equipment, wiring supplies, and construction materials -----	26	83 833	7 977	298	19	(D)	(D)	EE	7	(D)
5064	Electrical appliances, television and radio sets -----	6	(D)	(D)	BB	5	(D)	(D)	BB	1	(D)
5065	Electronic parts and equipment, n.e.c. -----	15	(D)	(D)	CC	15	(D)	(D)	CC	-	-
507	Hardware, and plumbing and heating equipment and supplies -----	37	169 589	17 940	724	33	157 652	16 701	693	4	11 937
5072	Hardware -----	8	(D)	(D)	EE	8	(D)	(D)	EE	-	-
5074	Plumbing and heating equipment and supplies (hydronics) -----	12	(D)	(D)	CC	10	35 158	3 435	133	2	(D)
5075	Warm air heating and air-conditioning equipment and supplies -----	14	34 302	3 050	102	12	(D)	(D)	BB	2	(D)
5078	Refrigeration equipment and supplies -----	3	(D)	(D)	BB	3	(D)	(D)	BB	-	-
508	Machinery, equipment, and supplies -----	84	205 766	26 859	919	80	192 213	25 660	888	4	13 553
5082	Construction and mining (except petroleum) machinery and equipment -----	22	(D)	(D)	EE	21	(D)	(D)	EE	1	(D)
5083	Farm and garden machinery and equipment -----	7	14 721	1 387	54	7	14 721	1 387	54	-	-
5084	Industrial machinery and equipment -----	23	51 092	6 985	228	21	(D)	(D)	CC	2	(D)
5085	Industrial supplies -----	11	29 089	4 641	162	11	29 089	4 641	162	-	-
5087	Service establishment equipment and supplies -----	18	(D)	(D)	CC	17	(D)	(D)	CC	1	(D)
5088	Transportation equipment and supplies, except motor vehicles -----	3	(D)	(D)	AA	3	(D)	(D)	AA	-	-
509	Miscellaneous durable goods -----	37	60 665	7 314	327	34	59 104	7 214	323	3	1 561
5091	Sporting and recreational goods and supplies -----	7	(D)	(D)	BB	7	(D)	(D)	BB	-	-
5092	Toys and hobby goods and supplies -----	2	(D)	(D)	AA	1	(D)	(D)	AA	1	(D)
5093	Scrap and waste materials -----	6	11 809	1 500	74	6	11 809	1 500	74	-	-
5094	Jewelry, watches, precious stones, and precious metals -----	6	(D)	(D)	AA	5	7 673	565	17	1	(D)
5099	Durable goods, n.e.c. -----	16	22 701	3 633	143	15	(D)	(D)	CC	1	(D)
51	Nondurable goods -----	167	904 745	56 183	2 482	140	630 080	50 186	2 238	27	274 665
511	Paper and paper products -----	18	51 633	6 177	293	14	47 370	5 784	278	4	4 263
5111	Printing and writing paper -----	2	(D)	(D)	BB	2	(D)	(D)	BB	-	-
5112	Stationery and office supplies -----	13	(D)	(D)	CC	9	(D)	(D)	CC	4	4 263
5113	Industrial and personal service paper -----	3	(D)	(D)	BB	3	(D)	(D)	BB	-	-
512	Drugs, drug proprietaries, and druggists' sundries -----	8	(D)	(D)	BB	8	(D)	(D)	BB	-	-
5122	Drugs, drug proprietaries, and druggists' sundries -----	8	(D)	(D)	BB	8	(D)	(D)	BB	-	-
513	Apparel, piece goods, and notions -----	3	(D)	(D)	BB	3	(D)	(D)	BB	-	-
5131	Piece goods, notions, and other dry goods -----	1	(D)	(D)	AA	1	(D)	(D)	AA	-	-
5136	Men's and boys' clothing and furnishings -----	2	(D)	(D)	AA	2	(D)	(D)	AA	-	-
5137	Women's, children's, and infants' clothing and accessories -----	-	-	-	-	-	-	-	-	-	-
5139	Footwear -----	-	-	-	-	-	-	-	-	-	-
514	Groceries and related products -----	55	309 813	25 785	1 118	43	194 591	21 936	986	12	115 222
5141	Groceries, general line -----	4	(D)	(D)	BB	3	(D)	(D)	BB	1	(D)
5142	Packaged frozen foods -----	4	(D)	(D)	BB	3	3 018	411	13	1	(D)
5143	Dairy products, except dried or canned -----	5	(D)	(D)	BB	4	(D)	(D)	BB	1	(D)
5144	Poultry and poultry products -----	1	(D)	(D)	AA	-	-	-	-	1	(D)
5145	Confectionery -----	3	(D)	(D)	BB	2	(D)	(D)	BB	1	(D)

WA-32 WASHINGTON

WHOLESALE TRADE—GEOGRAPHIC AREA SERIES

Table 5. Summary Statistics for Places With 200 Establishments or More: 1992 —Con.

[For meaning of abbreviations and symbols, see introductory text. For explanation of terms and comparability of 1987 and 1992 censuses, see appendix A. For information on geographic areas followed by ▲, see appendix F]

SIC code	Geographic area and kind of business	Estab-lish-ments (number)	Sales (\$1,000)	Annual payroll (\$1,000)	Paid employees for pay period including March 12 (number)	Merchant wholesalers			Other operating types	
						Estab-lish-ments (number)	Sales (\$1,000)	Annual payroll (\$1,000)	Paid employees for pay period including March 12 (number)	Estab-lish-ments (number)
SPOKANE—Con.										
51	Nondurable goods —Con.									
514	Groceries and related products —Con.									
5146	Fish and seafoods -----	1	(D)	(D)	BB	1	(D)	(D)	BB	—
5147	Meats and meat products -----	8	(D)	(D)	CC	7	(D)	(D)	CC	1
5148	Fresh fruits and vegetables -----	5	(D)	(D)	EE	5	(D)	(D)	EE	—
5149	Groceries and related products, n.e.c. -----	24	137 178	10 147	440	18	53 813	7 708	366	6
515	Farm-product raw materials -----	7	(D)	(D)	CC	6	(D)	(D)	BB	1
5153	Grain and field beans -----	6	(D)	(D)	BB	6	(D)	(D)	BB	—
5154	Livestock -----	1	(D)	(D)	BB	—	—	—	—	1
5159	Farm-product raw materials, n.e.c. -----	—	—	—	—	—	—	—	—	—
516	Chemicals and allied products -----	10	(D)	(D)	BB	9	(D)	(D)	BB	1
5162	Plastics materials and basic forms and shapes -----	1	(D)	(D)	AA	1	(D)	(D)	AA	—
5169	Chemicals and allied products, n.e.c. -----	9	(D)	(D)	BB	8	(D)	(D)	BB	1
517	Petroleum and petroleum products -----	17	168 081	3 700	156	14	(D)	(D)	CC	3
5171	Petroleum bulk stations and terminals -----	9	(D)	(D)	CC	8	73 819	2 722	113	1
5172	Petroleum and petroleum products wholesalers, except bulk stations and terminals -----	8	(D)	(D)	BB	6	(D)	(D)	BB	2
518	Beer, wine, and distilled alcoholic beverages -----	8	43 793	5 031	183	7	(D)	(D)	CC	1
5181	Beer and ale -----	4	(D)	(D)	CC	4	(D)	(D)	CC	—
5182	Wine and distilled alcoholic beverages -----	4	(D)	(D)	BB	3	(D)	(D)	BB	1
519	Miscellaneous nondurable goods -----	41	(D)	(D)	EE	36	(D)	(D)	EE	5
5191	Farm supplies -----	10	(D)	(D)	BB	8	(D)	(D)	BB	2
5192	Books, periodicals, and newspapers -----	2	(D)	(D)	BB	2	(D)	(D)	BB	—
5193	Flowers, nursery stock, and florists' supplies -----	6	14 824	2 066	112	6	14 824	2 066	112	—
5194	Tobacco and tobacco products -----	3	(D)	(D)	BB	3	(D)	(D)	BB	—
5198	Paints, varnishes, and supplies -----	4	(D)	(D)	AA	2	(D)	(D)	AA	2
5199	Nondurable goods, n.e.c. -----	16	20 854	2 554	133	15	(D)	(D)	CC	1
TACOMA										
	Wholesale trade -----	360	2 962 147	180 787	6 283	324	1 909 766	161 697	5 756	36
50	Durable goods -----	257	1 566 407	107 987	3 493	236	1 001 378	97 513	3 250	21
501	Motor vehicles and motor vehicle parts and supplies -----	32	65 550	9 088	357	31	(D)	(D)	EE	1
502	Furniture and homefurnishings -----	16	43 630	5 512	233	14	(D)	(D)	CC	2
503	Lumber and other construction materials -----	36	734 362	20 387	632	32	(D)	(D)	FF	4
504	Professional and commercial equipment and supplies -----	29	81 762	17 106	513	25	60 811	12 253	431	4
505	Metals and minerals, except petroleum -----	8	57 337	5 516	164	7	(D)	(D)	CC	1
506	Electrical goods -----	32	100 020	9 044	309	28	90 890	8 636	300	4
507	Hardware, and plumbing and heating equipment and supplies -----	25	(D)	(D)	EE	24	(D)	(D)	EE	1
508	Machinery, equipment, and supplies -----	48	114 419	14 200	493	46	(D)	(D)	EE	2
509	Miscellaneous durable goods -----	31	(D)	(D)	EE	29	(D)	(D)	EE	2
51	Nondurable goods -----	103	1 395 740	72 800	2 790	88	908 388	64 184	2 506	15
511	Paper and paper products -----	9	(D)	(D)	BB	7	5 262	1 210	62	2
512	Drugs, drug proprietaries, and druggists' sundries -----	2	(D)	(D)	AA	2	(D)	(D)	AA	—
513	Apparel, piece goods, and notions -----	9	36 382	8 357	410	9	36 382	8 357	410	—
514	Groceries and related products -----	34	894 118	42 244	1 620	28	711 052	34 872	1 387	6
515	Farm-product raw materials -----	1	(D)	(D)	BB	1	(D)	(D)	BB	—
516	Chemicals and allied products -----	12	18 364	2 224	85	11	(D)	(D)	BB	1
517	Petroleum and petroleum products -----	8	159 255	4 115	138	5	(D)	(D)	CC	3
518	Beer, wine, and distilled alcoholic beverages -----	5	(D)	(D)	CC	5	(D)	(D)	CC	—
519	Miscellaneous nondurable goods -----	23	(D)	(D)	EE	20	(D)	(D)	CC	3
TUKWILA										
	Wholesale trade -----	234	1 517 723	116 268	3 667	166	708 409	72 413	2 427	68
50	Durable goods -----	178	991 099	94 310	2 803	127	558 972	61 355	2 010	51
501	Motor vehicles and motor vehicle parts and supplies -----	14	64 008	6 236	230	11	56 951	5 378	188	3
502	Furniture and homefurnishings -----	16	128 897	13 074	407	12	99 117	11 694	366	4
503	Lumber and other construction materials -----	15	37 240	3 701	120	12	(D)	(D)	CC	3
504	Professional and commercial equipment and supplies -----	38	253 478	35 465	902	25	119 844	13 731	423	13
505	Metals and minerals, except petroleum -----	8	48 289	2 254	92	6	(D)	(D)	BB	2
506	Electrical goods -----	32	243 072	13 838	419	18	70 646	8 623	290	14

WHOLESALE TRADE—GEOGRAPHIC AREA SERIES

WASHINGTON WA—33

Table 5. Summary Statistics for Places With 200 Establishments or More: 1992 —Con.

[For meaning of abbreviations and symbols, see introductory text. For explanation of terms and comparability of 1987 and 1992 censuses, see appendix A. For information on geographic areas followed by ▲, see appendix F]

SIC code	Geographic area and kind of business	Estab-lish-ments (number)	Sales (\$1,000)	Annual payroll (\$1,000)	Paid employees for pay period including March 12 (number)	Merchant wholesalers			Other operating types		
						Estab-lish-ments (number)	Sales (\$1,000)	Annual payroll (\$1,000)	Paid employees for pay period including March 12 (number)	Estab-lish-ments (number)	Sales (\$1,000)
TUKWILA —Con.											
50	Durable goods —Con.										
507	Hardware, and plumbing and heating equipment and supplies	11	53 258	2 937	77	7	15 711	1 716	45	4	37 547
508	Machinery, equipment, and supplies	38	146 091	15 918	517	30	112 390	14 224	475	8	33 701
509	Miscellaneous durable goods	6	16 766	887	39	6	16 766	887	39	—	—
51	Nondurable goods	56	526 624	21 958	864	39	149 437	11 058	417	17	377 187
511	Paper and paper products	12	78 357	4 881	190	8	(D)	(D)	CC	4	(D)
512	Drugs, drug proprietaries, and druggists' sundries ...	1	(D)	(D)	BB	1	(D)	(D)	BB	—	—
513	Apparel, piece goods, and notions	7	17 994	1 993	73	7	17 994	1 993	73	—	—
514	Groceries and related products	19	345 448	9 536	368	8	34 471	2 039	61	11	310 977
515	Farm-product raw materials	2	(D)	(D)	CC	1	(D)	(D)	AA	1	(D)
516	Chemicals and allied products	6	19 043	1 406	47	6	19 043	1 406	47	—	—
517	Petroleum and petroleum products	1	(D)	(D)	BB	1	(D)	(D)	BB	—	—
518	Beer, wine, and distilled alcoholic beverages	—	—	—	—	—	—	—	—	—	—
519	Miscellaneous nondurable goods	8	(D)	(D)	BB	7	(D)	(D)	BB	1	(D)

Table 6. Summary Statistics for Counties With 200 Establishments or More: 1992

[For meaning of abbreviations and symbols, see introductory text. For explanation of terms and comparability of 1987 and 1992 censuses, see appendix A. For information on geographic areas followed by ▲, see appendix F]

SIC code	Geographic area and kind of business	Estab-lish-ments (number)	Sales (\$1,000)	Annual payroll (\$1,000)	Paid employees for pay period including March 12 (number)	Merchant wholesalers			Other operating types		
						Estab-lish-ments (number)	Sales (\$1,000)	Annual payroll (\$1,000)	Paid employees for pay period including March 12 (number)	Estab-lish-ments (number)	Sales (\$1,000)
CLARK COUNTY											
	Wholesale trade	402	1 702 007	84 622	2 753	311	1 098 642	60 703	2 139	91	603 365
50	Durable goods	292	1 082 197	60 986	1 939	226	775 429	47 016	1 559	66	306 768
501	Motor vehicles and motor vehicle parts and supplies	32	60 230	4 307	204	29	30 043	3 727	194	3	30 187
502	Furniture and homefurnishings	8	9 515	1 322	56	6	(D)	(D)	BB	2	(D)
503	Lumber and other construction materials	33	92 659	4 884	178	25	55 267	3 764	146	8	37 392
504	Professional and commercial equipment and supplies	32	62 543	8 893	243	25	35 105	7 366	199	7	27 438
505	Metals and minerals, except petroleum	17	50 735	5 057	170	14	34 806	4 004	144	3	15 929
506	Electrical goods	35	538 685	10 597	236	25	(D)	(D)	CC	10	(D)
507	Hardware, and plumbing and heating equipment and supplies	20	40 165	3 920	130	15	32 578	3 645	115	5	7 587
508	Machinery, equipment, and supplies	75	147 776	14 988	473	54	72 164	7 803	298	21	75 612
509	Miscellaneous durable goods	40	79 889	7 018	249	33	(D)	(D)	CC	7	(D)
51	Nondurable goods	110	619 810	23 636	814	85	323 213	13 687	580	25	296 597
511	Paper and paper products	14	93 435	1 407	58	11	12 754	1 023	52	3	80 681
512	Drugs, drug proprietaries, and druggists' sundries ...	4	(D)	(D)	BB	2	(D)	(D)	AA	2	(D)
513	Apparel, piece goods, and notions	8	1 831	229	15	8	1 831	229	15	—	—
514	Groceries and related products	34	132 654	8 007	296	25	65 927	5 845	228	9	66 727
515	Farm-product raw materials	1	(D)	(D)	AA	1	(D)	(D)	AA	—	—
516	Chemicals and allied products	9	35 713	5 333	122	5	(D)	(D)	BB	4	(D)
517	Petroleum and petroleum products	6	60 364	868	34	5	(D)	(D)	BB	1	(D)
518	Beer, wine, and distilled alcoholic beverages	7	26 588	2 680	96	7	26 588	2 680	96	—	—
519	Miscellaneous nondurable goods	27	57 986	1 936	114	21	(D)	(D)	BB	6	(D)

WA-34 WASHINGTON

WHOLESALE TRADE—GEOGRAPHIC AREA SERIES

Table 6. Summary Statistics for Counties With 200 Establishments or More: 1992 — Con.

[For meaning of abbreviations and symbols, see introductory text. For explanation of terms and comparability of 1987 and 1992 censuses, see appendix A. For information on geographic areas followed by ▲, see appendix F]

SIC code	Geographic area and kind of business	Estab-lish-ments (number)	Sales (\$1,000)	Annual payroll (\$1,000)	Paid employees for pay period including March 12 (number)	Merchant wholesalers				Other operating types	
						Estab-lish-ments (number)	Sales (\$1,000)	Annual payroll (\$1,000)	Paid employees for pay period including March 12 (number)	Estab-lish-ments (number)	Sales (\$1,000)
KING COUNTY											
	Wholesale trade -----	5 114	41 185 513	2 174 461	65 003	3 890	22 749 317	1 576 641	49 769	1 224	18 436 196
50	Durable goods -----	3 525	22 646 437	1 390 749	40 576	2 695	12 576 107	996 467	31 080	830	10 070 330
501	Motor vehicles and motor vehicle parts and supplies -----	318	3 562 706	107 219	4 011	287	1 556 193	88 563	3 304	31	2 006 513
5012	Automobiles and other motor vehicles -----	64	(D)	(D)	GG	51	(D)	(D)	FF	13	(D)
5013	Motor vehicle supplies and new parts -----	199	671 265	58 360	2 243	181	(D)	(D)	GG	18	(D)
5014	Tires and tubes -----	18	86 663	4 972	177	18	86 663	4 972	177	-	-
5015	Motor vehicle parts, used -----	37	(D)	(D)	EE	37	(D)	(D)	EE	-	-
502	Furniture and home furnishings -----	265	(D)	(D)	HH	179	(D)	(D)	GG	86	(D)
5021	Furniture -----	111	(D)	(D)	GG	73	(D)	(D)	FF	38	(D)
5023	Home furnishings -----	154	571 999	48 832	1 627	106	312 218	37 775	1 193	48	259 781
503	Lumber and other construction materials -----	293	2 322 836	113 778	3 412	244	1 747 297	96 499	2 933	49	575 539
5031	Lumber, plywood, millwork, and wood panels -----	154	1 923 219	73 826	2 177	136	(D)	(D)	GG	18	(D)
5032	Brick, stone, and related construction materials -----	39	83 415	13 120	425	30	(D)	(D)	EE	9	(D)
5033	Roofing, siding, and insulation materials -----	36	(D)	(D)	EE	29	(D)	(D)	EE	7	(D)
5039	Construction materials, n.e.c. -----	64	(D)	(D)	EE	49	81 712	11 108	384	15	(D)
504	Professional and commercial equipment and supplies -----	623	3 242 737	358 026	8 885	497	1 602 521	202 265	5 976	126	1 640 216
5043	Photographic equipment and supplies -----	17	(D)	(D)	EE	13	(D)	(D)	BB	4	124 605
5044	Office equipment -----	88	302 707	56 236	1 615	69	144 794	29 905	1 045	19	157 913
5045	Computers and computer peripheral equipment and software -----	279	1 816 645	194 346	4 137	225	(D)	(D)	GG	54	(D)
5046	Commercial equipment, n.e.c. -----	68	136 685	16 807	579	57	(D)	(D)	FF	11	(D)
5047	Medical, dental, and hospital equipment and supplies -----	120	628 470	61 350	1 467	92	(D)	(D)	GG	28	(D)
5048	Ophthalmic goods -----	18	(D)	(D)	CC	14	(D)	(D)	CC	4	(D)
5049	Professional equipment and supplies, n.e.c. -----	33	(D)	(D)	FF	27	(D)	(D)	FF	6	(D)
505	Metals and minerals, except petroleum -----	116	760 819	43 340	1 339	86	441 581	39 667	1 243	30	319 238
5051	Metals service centers and offices -----	111	(D)	(D)	GG	82	(D)	(D)	GG	29	(D)
5052	Coal and other minerals and ores -----	5	(D)	(D)	AA	4	(D)	(D)	AA	1	(D)
506	Electrical goods -----	497	2 957 788	195 664	5 447	317	1 444 012	129 202	3 963	180	1 513 776
5063	Electrical apparatus and equipment, wiring supplies, and construction materials -----	210	1 018 793	73 092	1 994	132	491 838	48 302	1 464	78	526 955
5064	Electrical appliances, television and radio sets -----	53	769 679	28 920	836	39	(D)	(D)	FF	14	(D)
5065	Electronic parts and equipment, n.e.c. -----	234	1 169 316	93 652	2 617	146	(D)	(D)	GG	88	(D)
507	Hardware, and plumbing and heating equipment and supplies -----	252	841 271	87 821	2 489	188	540 574	68 656	2 013	64	300 697
5072	Hardware -----	103	293 255	35 023	1 068	86	199 190	28 565	923	17	94 065
5074	Plumbing and heating equipment and supplies (hydronics) -----	82	(D)	(D)	FF	54	(D)	(D)	FF	28	(D)
5075	Warm air heating and air-conditioning equipment and supplies -----	48	(D)	(D)	EE	36	(D)	(D)	EE	12	(D)
5078	Refrigeration equipment and supplies -----	19	(D)	(D)	CC	12	(D)	(D)	CC	7	10 549
508	Machinery, equipment, and supplies -----	763	3 274 335	266 026	7 653	575	2 233 860	219 687	6 489	188	1 040 475
5082	Construction and mining (except petroleum) machinery and equipment -----	50	201 019	23 390	738	40	176 366	20 533	667	10	24 653
5083	Farm and garden machinery and equipment -----	24	(D)	(D)	EE	21	(D)	(D)	EE	3	(D)
5084	Industrial machinery and equipment -----	300	878 600	89 688	2 589	211	530 251	70 414	2 029	89	348 349
5085	Industrial supplies -----	159	(D)	(D)	GG	125	(D)	(D)	GG	34	(D)
5087	Service establishment equipment and supplies -----	71	(D)	(D)	FF	66	(D)	(D)	FF	5	(D)
5088	Transportation equipment and supplies, except motor vehicles -----	159	1 256 370	63 180	1 658	112	(D)	(D)	GG	47	(D)
509	Miscellaneous durable goods -----	398	(D)	(D)	HH	322	(D)	(D)	HH	76	(D)
5091	Sporting and recreational goods and supplies -----	94	442 980	29 347	937	71	296 776	26 778	876	23	146 204
5092	Toys and hobby goods and supplies -----	36	(D)	(D)	GG	27	50 145	4 902	210	9	(D)
5093	Scrap and waste materials -----	55	(D)	(D)	FF	53	(D)	(D)	FF	2	(D)
5094	Jewelry, watches, precious stones, and precious metals -----	65	(D)	(D)	EE	61	(D)	(D)	EE	4	(D)
5099	Durable goods, n.e.c. -----	148	2 224 319	34 803	1 040	110	(D)	(D)	FF	38	(D)
51	Nondurable goods -----	1 589	18 539 076	783 712	24 427	1 195	10 173 210	580 174	18 689	394	8 365 866
511	Paper and paper products -----	211	(D)	(D)	HH	165	(D)	(D)	GG	46	(D)
5111	Printing and writing paper -----	29	(D)	(D)	FF	22	(D)	(D)	EE	7	(D)
5112	Stationery and office supplies -----	117	(D)	(D)	GG	95	250 814	33 709	1 341	22	(D)
5113	Industrial and personal service paper -----	65	448 903	24 930	775	48	177 156	14 909	499	17	271 747
512	Drugs, drug proprietaries, and druggists' sundries -----	60	(D)	(D)	GG	40	514 139	23 494	776	20	(D)
5122	Drugs, drug proprietaries, and druggists' sundries -----	60	(D)	(D)	GG	40	514 139	23 494	776	20	(D)
513	Apparel, piece goods, and notions -----	194	965 749	72 457	2 181	143	799 835	67 125	2 016	51	165 914
5131	Piece goods, notions, and other dry goods -----	37	95 150	8 263	338	26	(D)	(D)	EE	11	(D)
5136	Men's and boys' clothing and furnishings -----	74	563 104	43 697	1 038	60	536 157	42 931	999	14	26 947
5137	Women's, children's, and infants' clothing and accessories -----	59	182 682	14 592	648	37	151 489	13 417	608	22	31 193
5139	Footwear -----	24	124 813	5 905	157	20	(D)	(D)	CC	4	(D)
514	Groceries and related products -----	564	9 995 860	353 822	10 667	422	5 593 424	250 654	7 731	142	4 402 436
5141	Groceries, general line -----	50	2 440 251	102 841	3 102	35	1 690 145	92 530	2 784	15	750 106
5142	Packaged frozen foods -----	74	1 827 726	36 650	879	52	(D)	(D)	FF	22	(D)
5143	Dairy products, except dried or canned -----	32	646 209	25 589	709	24	(D)	(D)	EE	8	(D)
5144	Poultry and poultry products -----	9	(D)	(D)	CC	9	(D)	(D)	CC	-	-
5145	Confectionery -----	29	(D)	(D)	EE	19	(D)	(D)	CC	10	(D)

Table 6. Summary Statistics for Counties With 200 Establishments or More: 1992 — Con.

[For meaning of abbreviations and symbols, see introductory text. For explanation of terms and comparability of 1987 and 1992 censuses, see appendix A. For information on geographic areas followed by ▲, see appendix F]

SIC code	Geographic area and kind of business	Estab-lish-ments (number)	Sales (\$1,000)	Annual payroll (\$1,000)	Paid employees for pay period including March 12 (number)	Merchant wholesalers			Other operating types	
						Estab-lish-ments (number)	Sales (\$1,000)	Annual payroll (\$1,000)	Paid employees for pay period including March 12 (number)	Estab-lish-ments (number)
KING COUNTY — Con.										
51	Nondurable goods — Con.									
514	Groceries and related products — Con.									
5146	Fish and seafoods	107	1 976 524	55 604	1 634	91	(D)	(D)	GG	16 (D)
5147	Meats and meat products	42	519 674	17 459	536	32	248 492	13 484	421	10 271 182
5148	Fresh fruits and vegetables	50	(D)	(D)	FF	46	(D)	(D)	FF	4 (D)
5149	Groceries and related products, n.e.c.	171	1 804 786	78 973	2 619	114	(D)	(D)	GG	57 (D)
515	Farm-product raw materials	25	(D)	(D)	EE	22	(D)	(D)	CC	3 (D)
5153	Grain and field beans	12	(D)	(D)	CC	11	154 721	2 690	90	1 (D)
5154	Livestock	2	(D)	(D)	BB	1	(D)	(D)	AA	1 (D)
5159	Farm-product raw materials, n.e.c.	11	(D)	(D)	CC	10	(D)	(D)	BB	1 (D)
516	Chemicals and allied products	111	647 530	34 195	1 022	78	193 992	20 172	642	33 453 538
5162	Plastics materials and basic forms and shapes	34	147 869	8 961	299	23	53 520	5 323	201	11 94 349
5169	Chemicals and allied products, n.e.c.	77	499 661	25 234	723	55	140 472	14 849	441	22 359 189
517	Petroleum and petroleum products	51	2 287 314	39 183	1 096	35	(D)	(D)	FF	16 (D)
5171	Petroleum bulk stations and terminals	38	(D)	(D)	GG	28	592 537	26 707	765	10 (D)
5172	Petroleum and petroleum products wholesalers, except bulk stations and terminals	13	(D)	(D)	BB	7	(D)	(D)	BB	6 (D)
518	Beer, wine, and distilled alcoholic beverages	41	441 153	43 281	1 223	34	327 143	41 017	1 179	7 114 010
5181	Beer and ale	12	212 260	25 448	762	12	212 260	25 448	762	— —
5182	Wine and distilled alcoholic beverages	29	228 893	17 833	461	22	114 883	15 569	417	7 114 010
519	Miscellaneous nondurable goods	332	(D)	(D)	HH	256	(D)	(D)	HH	76 (D)
5191	Farm supplies	53	230 821	22 775	850	49	222 775	22 313	837	4 8 046
5192	Books, periodicals, and newspapers	39	(D)	(D)	FF	24	(D)	(D)	EE	15 (D)
5193	Flowers, nursery stock, and florists' supplies	41	(D)	(D)	FF	40	(D)	(D)	FF	1 (D)
5194	Tobacco and tobacco products	4	(D)	(D)	BB	3	(D)	(D)	BB	1 (D)
5198	Paints, varnishes, and supplies	6	117 657	14 762	462	40	69 783	11 654	352	26 47 874
5199	Nondurable goods, n.e.c.	129	803 409	22 706	922	100	719 452	18 216	751	29 83 957
PIERCE COUNTY (Coextensive with Tacoma, WA PMSA; see table 7.)										
SNOHOMISH COUNTY										
	Wholesale trade	746	2 378 419	179 915	6 855	632	(D)	(D)	II	114 (D)
50	Durable goods	507	1 281 668	108 014	3 806	432	(D)	(D)	HH	75 (D)
501	Motor vehicles and motor vehicle parts and supplies	65	103 907	15 800	636	61	97 057	15 445	623	4 6 850
5012	Automobiles and other motor vehicles	7	(D)	(D)	BB	7	(D)	(D)	BB	— —
5013	Motor vehicle supplies and new parts	31	(D)	(D)	EE	28	46 319	6 629	315	3 (D)
5014	Tires and tubes	5	20 330	1 993	49	4	(D)	(D)	BB	1 (D)
5015	Motor vehicle parts, used	22	(D)	(D)	CC	22	(D)	(D)	CC	— —
502	Furniture and homefurnishings	26	(D)	(D)	EE	22	(D)	(D)	EE	4 (D)
5021	Furniture	12	(D)	(D)	BB	9	(D)	(D)	BB	3 1 424
5023	Homefurnishings	14	101 298	7 172	250	13	(D)	(D)	CC	1 (D)
503	Lumber and other construction materials	66	253 128	21 204	692	61	241 505	20 368	678	5 11 623
5031	Lumber, plywood, millwork, and wood panels	28	166 844	9 169	298	27	(D)	(D)	EE	1 (D)
5032	Brick, stone, and related construction materials	12	20 383	3 260	98	11	(D)	(D)	BB	1 (D)
5033	Roofing, siding, and insulation materials	7	(D)	(D)	CC	7	(D)	(D)	CC	— —
5039	Construction materials, n.e.c.	19	(D)	(D)	CC	16	(D)	(D)	CC	3 (D)
504	Professional and commercial equipment and supplies	59	(D)	(D)	EE	53	(D)	(D)	EE	6 (D)
5043	Photographic equipment and supplies	2	(D)	(D)	AA	2	(D)	(D)	AA	— —
5044	Office equipment	6	11 381	2 077	68	6	11 381	2 077	68	— —
5045	Computers and computer peripheral equipment and software	24	23 159	3 197	119	23	(D)	(D)	CC	1 (D)
5046	Commercial equipment, n.e.c.	7	(D)	(D)	AA	4	(D)	(D)	AA	3 (D)
5047	Medical, dental, and hospital equipment and supplies	12	(D)	(D)	BB	10	(D)	(D)	BB	2 (D)
5048	Ophthalmic goods	6	(D)	(D)	AA	6	(D)	(D)	AA	— —
5049	Professional equipment and supplies, n.e.c.	2	(D)	(D)	BB	2	(D)	(D)	BB	— —
505	Metals and minerals, except petroleum	16	35 879	3 480	134	13	21 982	3 175	128	3 13 897
5051	Metals service centers and offices	16	35 879	3 480	134	13	21 982	3 175	128	3 13 897
5052	Coal and other minerals and ores	—	—	—	—	—	—	—	—	— —
506	Electrical goods	74	219 497	14 020	461	53	153 092	11 430	374	21 66 405
5063	Electrical apparatus and equipment, wiring supplies, and construction materials	34	76 990	7 108	229	29	65 101	6 473	210	5 11 889
5064	Electrical appliances, television and radio sets	5	23 160	1 019	43	1	(D)	(D)	AA	4 (D)
5065	Electronic parts and equipment, n.e.c.	35	119 347	5 893	189	23	(D)	(D)	CC	12 (D)
507	Hardware, and plumbing and heating equipment and supplies	34	(D)	(D)	EE	29	(D)	(D)	CC	5 46 368
5072	Hardware	11	(D)	(D)	BB	9	(D)	(D)	BB	2 (D)
5074	Plumbing and heating equipment and supplies (hydronics)	19	(D)	(D)	CC	17	(D)	(D)	CC	2 (D)
5075	Warm air heating and air-conditioning equipment and supplies	3	(D)	(D)	AA	2	(D)	(D)	AA	1 (D)
5078	Refrigeration equipment and supplies	1	(D)	(D)	AA	1	(D)	(D)	AA	— —

WA-36 WASHINGTON

WHOLESALE TRADE—GEOGRAPHIC AREA SERIES

Table 6. Summary Statistics for Counties With 200 Establishments or More: 1992 — Con.

[For meaning of abbreviations and symbols, see introductory text. For explanation of terms and comparability of 1987 and 1992 censuses, see appendix A. For information on geographic areas followed by ▲, see appendix F]

SIC code	Geographic area and kind of business	Estab-lish-ments (number)	Sales (\$1,000)	Annual payroll (\$1,000)	Paid employees for pay period including March 12 (number)	Merchant wholesalers			Other operating types		
						Estab-lish-ments (number)	Sales (\$1,000)	Annual payroll (\$1,000)	Paid employees for pay period including March 12 (number)	Estab-lish-ments (number)	Sales (\$1,000)
SNOHOMISH COUNTY—Con.											
50	Durable goods —Con.										
508	Machinery, equipment, and supplies -----	97	176 659	18 149	587	80	141 101	17 091	557	17	35 558
5082	Construction and mining (except petroleum) machinery and equipment -----	9	23 220	2 589	69	8	(D)	(D)	BB	1	(D)
5083	Farm and garden machinery and equipment -----	5	(D)	(D)	BB	5	(D)	(D)	BB	—	—
5084	Industrial machinery and equipment -----	37	(D)	(D)	CC	26	(D)	(D)	CC	11	11 985
5085	Industrial supplies -----	27	(D)	(D)	CC	25	(D)	(D)	CC	2	(D)
5087	Service establishment equipment and supplies -----	4	(D)	(D)	AA	4	(D)	(D)	AA	—	—
5088	Transportation equipment and supplies, except motor vehicles -----	15	50 223	3 589	71	12	(D)	(D)	BB	3	(D)
509	Miscellaneous durable goods -----	70	(D)	(D)	EE	60	(D)	(D)	EE	10	(D)
5091	Sporting and recreational goods and supplies -----	18	(D)	(D)	BB	15	(D)	(D)	BB	3	7 063
5092	Toys and hobby goods and supplies -----	7	26 820	1 604	94	4	(D)	(D)	BB	3	(D)
5093	Scrap and waste materials -----	16	(D)	(D)	BB	14	(D)	(D)	BB	2	(D)
5094	Jewelry, watches, precious stones, and precious metals -----	4	(D)	(D)	AA	4	(D)	(D)	AA	—	—
5099	Durable goods, n.e.c. -----	25	(D)	(D)	CC	23	(D)	(D)	CC	2	(D)
51	Nondurable goods -----	239	1 096 751	71 901	3 049	200	(D)	(D)	GG	39	(D)
511	Paper and paper products -----	25	(D)	(D)	CC	23	(D)	(D)	CC	2	(D)
5111	Printing and writing paper -----	4	(D)	(D)	BB	3	(D)	(D)	AA	1	(D)
5112	Stationery and office supplies -----	16	(D)	(D)	CC	15	(D)	(D)	CC	1	(D)
5113	Industrial and personal service paper -----	5	8 028	1 130	43	5	8 028	1 130	43	—	—
512	Drugs, drug proprietaries, and druggists' sundries -----	9	(D)	(D)	CC	8	(D)	(D)	CC	1	(D)
5122	Drugs, drug proprietaries, and druggists' sundries -----	9	(D)	(D)	CC	8	(D)	(D)	CC	1	(D)
513	Apparel, piece goods, and notions -----	17	(D)	(D)	CC	14	(D)	(D)	CC	3	4 467
5131	Piece goods, notions, and other dry goods -----	5	(D)	(D)	BB	4	(D)	(D)	BB	1	(D)
5136	Men's and boys' clothing and furnishings -----	6	15 109	1 156	43	5	(D)	(D)	BB	1	(D)
5137	Women's, children's, and infants' clothing and accessories -----	4	(D)	(D)	AA	4	(D)	(D)	AA	—	—
5139	Footwear -----	2	(D)	(D)	AA	1	(D)	(D)	AA	1	(D)
514	Groceries and related products -----	71	(D)	(D)	GG	56	(D)	(D)	FF	15	(D)
5141	Groceries, general line -----	7	12 201	932	44	7	12 201	932	44	—	—
5142	Packaged frozen foods -----	4	16 830	566	27	3	(D)	(D)	AA	1	(D)
5143	Dairy products, except dried or canned -----	6	13 213	1 163	60	5	(D)	(D)	BB	1	(D)
5144	Poultry and poultry products -----	1	(D)	(D)	BB	1	(D)	(D)	BB	—	—
5145	Confectionery -----	4	(D)	(D)	CC	2	(D)	(D)	AA	2	(D)
5146	Fish and seafoods -----	11	(D)	(D)	BB	8	(D)	(D)	BB	3	(D)
5147	Meats and meat products -----	8	53 166	1 760	62	8	53 166	1 760	62	—	—
5148	Fresh fruits and vegetables -----	4	(D)	(D)	BB	4	(D)	(D)	BB	—	—
5149	Groceries and related products, n.e.c. -----	26	138 737	20 641	888	18	(D)	(D)	FF	8	(D)
515	Farm-product raw materials -----	4	(D)	(D)	BB	3	(D)	(D)	AA	1	(D)
5153	Grain and field beans -----	1	(D)	(D)	AA	1	(D)	(D)	AA	—	—
5154	Livestock -----	1	(D)	(D)	BB	—	—	—	—	1	(D)
5159	Farm-product raw materials, n.e.c. -----	2	(D)	(D)	AA	2	(D)	(D)	AA	—	—
516	Chemicals and allied products -----	16	23 504	2 987	100	13	20 015	2 793	96	3	3 489
5162	Plastics materials and basic forms and shapes -----	4	12 980	1 202	31	3	(D)	(D)	BB	1	(D)
5169	Chemicals and allied products, n.e.c. -----	12	10 524	1 785	69	10	(D)	(D)	BB	2	(D)
517	Petroleum and petroleum products -----	21	(D)	(D)	CC	19	(D)	(D)	CC	2	(D)
5171	Petroleum bulk stations and terminals -----	19	(D)	(D)	CC	17	74 086	3 619	153	2	(D)
5172	Petroleum and petroleum products wholesalers, except bulk stations and terminals -----	2	(D)	(D)	AA	2	(D)	(D)	AA	—	—
518	Beer, wine, and distilled alcoholic beverages -----	7	66 872	6 510	217	7	66 872	6 510	217	—	—
5181	Beer and ale -----	4	55 123	6 137	182	4	55 123	6 137	182	—	—
5182	Wine and distilled alcoholic beverages -----	3	11 749	373	35	3	11 749	373	35	—	—
519	Miscellaneous nondurable goods -----	69	(D)	(D)	FF	57	(D)	(D)	FF	12	(D)
5191	Farm supplies -----	19	(D)	(D)	CC	16	24 310	2 512	115	3	(D)
5192	Books, periodicals, and newspapers -----	11	(D)	(D)	CC	9	(D)	(D)	CC	2	(D)
5193	Flowers, nursery stock, and florists' supplies -----	16	(D)	(D)	CC	15	(D)	(D)	BB	1	(D)
5194	Tobacco and tobacco products -----	2	(D)	(D)	BB	2	(D)	(D)	BB	—	—
5198	Paints, varnishes, and supplies -----	7	6 222	611	26	4	(D)	(D)	AA	3	(D)
5199	Nondurable goods, n.e.c. -----	14	(D)	(D)	BB	11	(D)	(D)	BB	3	(D)
SPOKANE COUNTY (Coextensive with Spokane, WA MSA; see table 7.)											
THURSTON COUNTY (Coextensive with Olympia, WA PMSA; see table 7.)											
WHATCOM COUNTY (Coextensive with Bellingham, WA MSA; see table 7.)											

Table 6. Summary Statistics for Counties With 200 Establishments or More: 1992 — Con.

[For meaning of abbreviations and symbols, see introductory text. For explanation of terms and comparability of 1987 and 1992 censuses, see appendix A. For information on geographic areas followed by ▲, see appendix F]

SIC code	Geographic area and kind of business	Estab-lish-ments (number)	Sales (\$1,000)	Annual payroll (\$1,000)	Paid employees for pay period including March 12 (number)	Merchant wholesalers			Other operating types	
						Estab-lish-ments (number)	Sales (\$1,000)	Annual payroll (\$1,000)	Paid employees for pay period including March 12 (number)	Estab-lish-ments (number)
	YAKIMA COUNTY (Coextensive with Yakima, WA MSA; see table 7.)									

Table 7. Summary Statistics for Metropolitan Areas: 1992

[For meaning of abbreviations and symbols, see introductory text. For explanation of terms and comparability of 1987 and 1992 censuses, see appendix A. For definitions of CMSA's, MSA's, and PMSA's, see appendix D]

SIC code	Geographic area and kind of business	Estab-lish-ments (number)	Sales (\$1,000)	Annual payroll (\$1,000)	Paid employees for pay period including March 12 (number)	Merchant wholesalers			Other operating types		
						Estab-lish-ments (number)	Sales (\$1,000)	Annual payroll (\$1,000)	Paid employees for pay period including March 12 (number)	Estab-lish-ments (number)	Sales (\$1,000)
	BELLINGHAM, WA MSA										
	Wholesale trade -----	301	725 523	63 235	2 629	275	649 173	60 009	2 497	26	76 350
50	Durable goods -----	167	291 776	34 930	1 359	158	269 187	33 807	1 321	9	22 589
501	Motor vehicles and motor vehicle parts and supplies -----	18	26 374	3 693	160	18	26 374	3 693	160	—	—
502	Furniture and homefurnishings -----	6	4 640	516	26	6	4 640	516	26	—	—
503	Lumber and other construction materials -----	15	26 255	3 305	111	14	(D)	(D)	CC	1	(D)
504	Professional and commercial equipment and supplies -----	21	24 719	3 893	143	19	(D)	(D)	CC	2	(D)
505	Metals and minerals, except petroleum -----	1	(D)	(D)	BB	1	(D)	(D)	BB	—	—
506	Electrical goods -----	21	(D)	(D)	CC	20	(D)	(D)	CC	1	(D)
507	Hardware, and plumbing and heating equipment and supplies -----	16	41 482	5 285	176	14	(D)	(D)	CC	2	(D)
508	Machinery, equipment, and supplies -----	37	(D)	(D)	EE	37	(D)	(D)	EE	—	—
509	Miscellaneous durable goods -----	32	(D)	(D)	CC	29	(D)	(D)	CC	3	(D)
51	Nondurable goods -----	134	433 747	28 305	1 270	117	379 986	26 202	1 176	17	53 761
511	Paper and paper products -----	19	19 117	2 175	143	19	19 117	2 175	143	—	—
512	Drugs, drug proprietaries, and druggists' sundries -----	3	(D)	(D)	BB	3	(D)	(D)	BB	—	—
513	Apparel, piece goods, and notions -----	8	7 234	552	24	8	7 234	552	24	—	—
514	Groceries and related products -----	35	114 899	8 101	388	27	69 194	6 729	345	8	45 705
515	Farm-product raw materials -----	4	(D)	(D)	BB	3	(D)	(D)	AA	1	(D)
516	Chemicals and allied products -----	5	(D)	(D)	BB	4	(D)	(D)	BB	1	(D)
517	Petroleum and petroleum products -----	14	137 318	3 094	97	13	(D)	(D)	BB	1	(D)
518	Beer, wine, and distilled alcoholic beverages -----	7	(D)	(D)	CC	6	(D)	(D)	CC	1	(D)
519	Miscellaneous nondurable goods -----	39	(D)	(D)	EE	34	(D)	(D)	EE	5	(D)
	PORTLAND-SALEM, OR-WA CMSA										
	Wholesale trade -----	4 615	38 114 785	1 657 644	54 889	3 723	26 218 021	1 303 137	45 247	892	11 896 764
50	Durable goods -----	3 231	17 871 523	1 090 114	34 922	2 638	11 515 647	873 242	29 296	593	6 355 876
501	Motor vehicles and motor vehicle parts and supplies -----	435	4 179 187	141 729	5 345	387	(D)	(D)	HH	48	(D)
5012	Automobiles and other motor vehicles -----	76	(D)	(D)	GG	64	(D)	(D)	GG	12	(D)
5013	Motor vehicle supplies and new parts -----	227	776 411	73 164	3 027	195	(D)	(D)	HH	32	(D)
5014	Tires and tubes -----	43	(D)	(D)	EE	39	(D)	(D)	EE	4	(D)
5015	Motor vehicle parts, used -----	89	(D)	(D)	EE	89	(D)	(D)	EE	—	—
502	Furniture and homefurnishings -----	157	395 320	34 728	1 283	129	253 291	31 342	1 182	28	142 029
5021	Furniture -----	62	171 629	13 893	533	50	103 072	12 596	489	12	68 557
5023	Homefurnishings -----	95	223 691	20 835	750	79	150 219	18 746	693	16	73 472
503	Lumber and other construction materials -----	353	4 409 391	157 590	4 201	298	(D)	(D)	HH	55	(D)
5031	Lumber, plywood, millwork, and wood panels -----	226	4 082 076	125 154	2 957	195	(D)	(D)	GG	31	(D)
5032	Brick, stone, and related construction materials -----	37	69 926	8 241	280	28	41 992	5 330	186	9	27 934
5033	Roofing, siding, and insulation materials -----	41	(D)	(D)	EE	33	99 504	9 758	(D)	8	(D)
5039	Construction materials, n.e.c. -----	49	(D)	(D)	FF	42	(D)	(D)	EE	7	15 070
504	Professional and commercial equipment and supplies -----	471	1 667 045	191 641	5 512	394	911 666	117 822	3 963	77	755 379
5043	Photographic equipment and supplies -----	12	27 784	3 140	123	10	(D)	(D)	CC	2	(D)
5044	Office equipment -----	66	168 330	38 648	1 155	54	(D)	(D)	FF	12	(D)
5045	Computers and computer peripheral equipment and software -----	180	933 431	89 374	2 288	152	(D)	(D)	GG	28	(D)
5046	Commercial equipment, n.e.c. -----	65	(D)	(D)	FF	56	(D)	(D)	FF	9	20 705
5047	Medical, dental, and hospital equipment and supplies -----	87	314 857	30 545	788	70	261 308	25 338	706	17	53 549
5048	Ophthalmic goods -----	25	28 385	4 871	225	21	(D)	(D)	CC	4	(D)
5049	Professional equipment and supplies, n.e.c. -----	36	(D)	(D)	EE	31	(D)	(D)	CC	5	19 367

WA-38 WASHINGTON

WHOLESALE TRADE—GEOGRAPHIC AREA SERIES

Table 7. Summary Statistics for Metropolitan Areas: 1992 — Con.

[For meaning of abbreviations and symbols, see introductory text. For explanation of terms and comparability of 1987 and 1992 censuses, see appendix A. For definitions of CMSA's, MSA's, and PMSA's, see appendix D]

SIC code	Geographic area and kind of business	Estab-lish-ments (number)	Sales (\$1,000)	Annual payroll (\$1,000)	Paid employees for pay period including March 12 (number)	Merchant wholesalers				Other operating types	
						Estab-lish-ments (number)	Sales (\$1,000)	Annual payroll (\$1,000)	Paid employees for pay period including March 12 (number)	Estab-lish-ments (number)	Sales (\$1,000)
PORTLAND-SALEM, OR-WA CMSA—Con.											
50	Durable goods —Con.										
505	Metals and minerals, except petroleum -----	104	(D)	(D)	GG	85	(D)	(D)	GG	19	(D)
5051	Metals service centers and offices -----	101	(D)	(D)	GG	82	(D)	(D)	GG	19	(D)
5052	Coal and other minerals and ores -----	3	24 484	604	7	3	24 484	604	7	-	-
506	Electrical goods -----	413	2 318 050	138 312	4 113	279	(D)	(D)	HH	134	(D)
5063	Electrical apparatus and equipment, wiring supplies, and construction materials -----	202	862 699	59 199	1 940	140	443 625	44 209	1 546	62	419 074
5064	Electrical appliances, television and radio sets -----	32	(D)	(D)	FF	25	(D)	(D)	EE	7	87 027
5065	Electronic parts and equipment, n.e.c. -----	179	(D)	(D)	GG	114	(D)	(D)	GG	65	(D)
507	Hardware, and plumbing and heating equipment and supplies -----	241	992 470	84 690	2 768	186	(D)	(D)	GG	55	(D)
5072	Hardware -----	103	412 084	32 256	1 120	80	322 249	27 833	996	23	89 835
5074	Plumbing and heating equipment and supplies (hydronics) -----	87	342 158	34 815	1 148	66	235 585	30 485	1 014	21	106 573
5075	Warm air heating and air-conditioning equipment and supplies -----	39	(D)	(D)	EE	29	165 004	9 819	(D)	10	(D)
5078	Refrigeration equipment and supplies -----	12	(D)	(D)	BB	11	(D)	(D)	BB	1	(D)
508	Machinery, equipment, and supplies -----	733	1 873 808	221 418	7 337	608	1 429 904	192 754	6 499	125	443 904
5082	Construction and mining (except petroleum) machinery and equipment -----	62	259 852	28 614	935	58	232 996	25 612	828	4	26 856
5083	Farm and garden machinery and equipment -----	63	192 833	19 861	704	58	(D)	(D)	FF	5	(D)
5084	Industrial machinery and equipment -----	307	680 282	88 746	2 750	242	(D)	(D)	GG	65	(D)
5085	Industrial supplies -----	187	516 465	55 578	1 862	146	(D)	(D)	GG	41	(D)
5087	Service establishment equipment and supplies -----	75	(D)	(D)	FF	69	81 448	16 179	(D)	6	(D)
5088	Transportation equipment and supplies, except motor vehicles -----	39	(D)	(D)	EE	35	(D)	(D)	EE	4	8 465
509	Miscellaneous durable goods -----	324	(D)	(D)	HH	272	(D)	(D)	HH	52	(D)
5091	Sporting and recreational goods and supplies -----	85	280 135	17 720	737	57	(D)	(D)	FF	28	(D)
5092	Toys and hobby goods and supplies -----	26	77 934	6 641	222	24	(D)	(D)	CC	2	(D)
5093	Scrap and waste materials -----	84	253 829	24 717	1 017	83	(D)	(D)	GG	1	(D)
5094	Jewelry, watches, precious stones, and precious metals -----	23	(D)	(D)	CC	22	(D)	(D)	CC	1	(D)
5099	Durable goods, n.e.c. -----	106	(D)	(D)	FF	86	(D)	(D)	FF	20	(D)
51	Nondurable goods -----	1 384	20 243 262	567 530	19 967	1 085	14 702 374	429 895	15 951	299	5 540 888
511	Paper and paper products -----	178	940 279	60 806	2 211	136	(D)	(D)	GG	42	(D)
5111	Printing and writing paper -----	31	(D)	(D)	FF	20	(D)	(D)	EE	11	(D)
5112	Stationery and office supplies -----	99	(D)	(D)	GG	83	202 126	27 907	(D)	16	(D)
5113	Industrial and personal service paper -----	48	(D)	(D)	EE	33	(D)	(D)	CC	15	(D)
512	Drugs, drug proprietaries, and druggists' sundries -----	63	(D)	(D)	FF	49	610 860	13 278	(D)	14	(D)
5122	Drugs, drug proprietaries, and druggists' sundries -----	63	(D)	(D)	FF	49	610 860	13 278	(D)	14	(D)
513	Apparel, piece goods, and notions -----	84	(D)	(D)	GG	63	(D)	(D)	GG	21	(D)
5131	Piece goods, notions, and other dry goods -----	29	(D)	(D)	EE	25	(D)	(D)	EE	4	11 797
5136	Men's and boys' clothing and furnishings -----	27	(D)	(D)	CC	18	(D)	(D)	CC	9	(D)
5137	Women's, children's, and infants' clothing and accessories -----	17	(D)	(D)	EE	11	(D)	(D)	EE	6	(D)
5139	Footwear -----	11	(D)	(D)	FF	9	(D)	(D)	FF	2	(D)
514	Groceries and related products -----	384	5 625 753	213 637	7 832	284	3 391 822	147 763	5 788	100	2 233 931
5141	Groceries, general line -----	47	(D)	(D)	GG	38	(D)	(D)	GG	9	456 852
5142	Packaged frozen foods -----	37	(D)	(D)	FF	26	239 960	11 190	(D)	11	(D)
5143	Dairy products, except dried or canned -----	22	(D)	(D)	EE	18	(D)	(D)	CC	4	167 798
5144	Poultry and poultry products -----	5	91 675	4 783	168	3	(D)	(D)	CC	2	(D)
5145	Confectionery -----	21	120 165	8 217	293	13	(D)	(D)	BB	8	(D)
5146	Fish and seafoods -----	19	(D)	(D)	EE	15	(D)	(D)	EE	4	21 438
5147	Meats and meat products -----	45	427 095	13 815	493	39	332 644	12 047	437	6	94 451
5148	Fresh fruits and vegetables -----	54	264 023	21 126	961	48	246 800	20 759	947	6	17 223
5149	Groceries and related products, n.e.c. -----	134	1 273 603	67 287	2 361	84	(D)	(D)	GG	50	(D)
515	Farm-product raw materials -----	51	(D)	(D)	EE	42	(D)	(D)	EE	9	(D)
5153	Grain and field beans -----	33	(D)	(D)	EE	28	(D)	(D)	EE	5	(D)
5154	Livestock -----	3	(D)	(D)	BB	1	(D)	(D)	AA	2	(D)
5159	Farm-product raw materials, n.e.c. -----	15	(D)	(D)	BB	13	25 093	1 656	(D)	2	(D)
516	Chemicals and allied products -----	108	550 305	31 653	939	75	193 092	18 840	637	33	357 213
5162	Plastics materials and basic forms and shapes -----	32	(D)	(D)	CC	22	47 813	4 092	(D)	10	(D)
5169	Chemicals and allied products, n.e.c. -----	76	(D)	(D)	FF	53	145 279	14 748	(D)	23	(D)
517	Petroleum and petroleum products -----	98	1 997 724	33 956	1 186	77	(D)	(D)	FF	21	(D)
5171	Petroleum bulk stations and terminals -----	74	(D)	(D)	FF	62	450 162	18 133	(D)	12	(D)
5172	Petroleum and petroleum products wholesalers, except bulk stations and terminals -----	24	(D)	(D)	CC	15	(D)	(D)	CC	9	(D)
518	Beer, wine, and distilled alcoholic beverages -----	42	314 917	33 010	1 106	36	277 523	29 646	1 003	6	37 394
5181	Beer and ale -----	19	(D)	(D)	FF	18	(D)	(D)	FF	1	(D)
5182	Wine and distilled alcoholic beverages -----	23	(D)	(D)	EE	18	(D)	(D)	EE	5	(D)
519	Miscellaneous nondurable goods -----	376	(D)	(D)	HH	323	(D)	(D)	HH	53	(D)
5191	Farm supplies -----	129	437 293	23 598	1 028	119	(D)	(D)	FF	10	(D)
5192	Books, periodicals, and newspapers -----	54	175 182	17 528	726	39	97 431	14 116	573	15	77 751
5193	Flowers, nursery stock, and florists' supplies -----	46	53 463	7 579	462	42	51 588	7 322	437	4	1 875
5194	Tobacco and tobacco products -----	6	262 034	5 936	229	5	(D)	(D)	CC	1	(D)
5198	Paints, varnishes, and supplies -----	36	(D)	(D)	CC	21	(D)	(D)	CC	15	48 387
5199	Nondurable goods, n.e.c. -----	105	(D)	(D)	FF	97	(D)	(D)	FF	8	(D)

Table 7. Summary Statistics for Metropolitan Areas: 1992 — Con.

[For meaning of abbreviations and symbols, see introductory text. For explanation of terms and comparability of 1987 and 1992 censuses, see appendix A. For definitions of CMSA's, MSA's, and PMSA's, see appendix D]

SIC code	Geographic area and kind of business	Estab-lish-ments (number)	Sales (\$1,000)	Annual payroll (\$1,000)	Paid employees for pay period including March 12 (number)	Merchant wholesalers			Other operating types		
						Estab-lish-ments (number)	Sales (\$1,000)	Annual payroll (\$1,000)	Paid employees for pay period including March 12 (number)	Estab-lish-ments (number)	Sales (\$1,000)
PORTLAND-SALEM, OR-WA CMSA—Con.											
Portland-Vancouver, OR-WA PMSA											
	Wholesale trade -----	4 184	36 727 668	1 547 118	50 465	3 331	24 998 987	1 204 377	41 166	853	11 728 681
50	Durable goods -----	2 971	17 380 711	1 036 388	32 814	2 398	11 087 504	825 738	27 330	573	6 293 207
501	Motor vehicles and motor vehicle parts and supplies -----	384	4 115 592	133 531	4 938	337	1 828 532	107 097	4 105	47	2 287 060
5012	Automobiles and other motor vehicles -----	70	3 207 508	47 051	1 417	59	1 281 889	34 612	994	11	1 925 619
5013	Motor vehicle supplies and new parts -----	206	747 982	68 480	2 795	174	(D)	(D)	GG	32	(D)
5014	Tires and tubes -----	35	(D)	(D)	EE	31	(D)	(D)	EE	4	(D)
5015	Motor vehicle parts, used -----	73	(D)	(D)	EE	73	(D)	(D)	EE	-	-
502	Furniture and homefurnishings -----	141	369 323	32 296	1 182	114	236 394	29 060	1 083	27	132 929
5021	Furniture -----	57	159 491	13 294	505	46	100 034	12 147	463	11	59 457
5023	Homefurnishings -----	84	209 832	19 002	677	68	136 360	16 913	620	16	73 472
503	Lumber and other construction materials -----	328	4 346 767	154 013	4 067	275	3 162 344	128 362	3 307	53	1 184 423
5031	Lumber, plywood, millwork, and wood panels -----	210	4 030 494	122 899	2 866	181	2 926 993	101 746	2 259	29	1 103 501
5032	Brick, stone, and related construction materials -----	33	66 159	7 532	262	24	38 225	4 621	168	9	27 934
5033	Roofing, siding, and insulation materials -----	38	130 955	9 917	415	30	93 037	9 239	397	8	37 918
5039	Construction materials, n.e.c. -----	47	119 159	13 665	524	40	104 089	12 756	483	7	15 070
504	Professional and commercial equipment and supplies -----	435	1 602 558	180 572	5 154	362	867 621	110 902	3 680	73	734 937
5043	Photographic equipment and supplies -----	12	27 784	3 140	123	10	(D)	(D)	CC	2	(D)
5044	Office equipment -----	58	155 730	35 934	1 073	47	82 949	22 615	781	11	72 781
5045	Computers and computer peripheral equipment and software -----	166	891 269	82 503	2 076	140	336 139	35 145	1 159	26	555 130
5046	Commercial equipment, n.e.c. -----	61	123 847	16 418	597	52	103 142	15 160	556	9	20 705
5047	Medical, dental, and hospital equipment and supplies -----	81	311 852	29 993	755	64	258 303	24 786	673	17	53 549
5048	Ophthalmic goods -----	23	26 865	4 805	224	20	21 498	4 095	190	3	5 367
5049	Professional equipment and supplies, n.e.c. -----	34	65 211	7 779	306	29	(D)	(D)	CC	5	(D)
505	Metals and minerals, except petroleum -----	98	584 991	44 709	1 449	80	463 053	38 666	1 263	18	121 938
5051	Metals service centers and offices -----	95	560 507	44 105	1 442	77	438 569	38 062	1 256	18	121 938
5052	Coal and other minerals and ores -----	3	24 484	604	7	3	24 484	604	7	-	-
506	Electrical goods -----	395	2 291 579	135 415	3 991	262	1 338 308	101 994	3 201	133	953 271
5063	Electrical apparatus and equipment, wiring supplies, and construction materials -----	192	841 234	57 279	1 867	130	(D)	(D)	GG	62	(D)
5064	Electrical appliances, television and radio sets -----	31	650 139	19 264	533	24	563 112	16 329	485	7	87 027
5065	Electronic parts and equipment, n.e.c. -----	172	800 206	58 872	1 591	108	(D)	(D)	GG	64	(D)
507	Hardware, and plumbing and heating equipment and supplies -----	221	919 344	79 408	2 558	168	677 066	66 355	2 211	53	242 278
5072	Hardware -----	93	364 457	29 161	978	71	276 960	24 891	861	22	87 497
5074	Plumbing and heating equipment and supplies (hydronics) -----	80	321 636	33 030	1 092	59	215 063	28 700	958	21	106 573
5075	Warm air heating and air-conditioning equipment and supplies -----	37	210 518	14 139	410	28	(D)	(D)	EE	9	(D)
5078	Refrigeration equipment and supplies -----	11	22 733	3 078	78	10	(D)	(D)	BB	1	(D)
508	Machinery, equipment, and supplies -----	674	1 748 941	205 946	6 792	554	1 326 135	178 259	5 974	120	422 806
5082	Construction and mining (except petroleum) machinery and equipment -----	59	250 601	27 855	908	55	223 745	24 853	801	4	26 856
5083	Farm and garden machinery and equipment -----	46	141 706	14 033	467	42	132 449	13 805	457	4	9 257
5084	Industrial machinery and equipment -----	287	644 587	84 904	2 655	226	434 783	70 225	2 268	61	209 804
5085	Industrial supplies -----	176	496 778	52 195	1 737	135	344 467	43 683	1 467	41	152 311
5087	Service establishment equipment and supplies -----	69	89 681	15 679	630	63	(D)	(D)	FF	6	(D)
5088	Transportation equipment and supplies, except motor vehicles -----	37	125 588	11 280	395	33	(D)	(D)	EE	4	(D)
509	Miscellaneous durable goods -----	295	1 401 616	70 498	2 683	246	1 188 051	65 043	2 506	49	213 565
5091	Sporting and recreational goods and supplies -----	79	271 803	16 751	669	52	138 056	12 870	561	27	133 747
5092	Toys and hobby goods and supplies -----	23	76 167	6 264	214	22	(D)	(D)	CC	1	(D)
5093	Scrap and waste materials -----	74	246 316	23 528	956	73	(D)	(D)	FF	1	(D)
5094	Jewelry, watches, precious stones, and precious metals -----	22	18 457	2 621	125	21	(D)	(D)	CC	1	(D)
5099	Durable goods, n.e.c. -----	97	788 873	21 334	719	78	(D)	(D)	FF	19	(D)
51	Nondurable goods -----	1 213	19 346 957	510 730	17 651	933	13 911 483	378 639	13 836	280	5 435 474
511	Paper and paper products -----	165	921 050	58 153	1 995	124	421 122	43 534	1 570	41	499 928
5111	Printing and writing paper -----	30	449 608	16 758	522	19	136 457	10 368	328	11	313 151
5112	Stationery and office supplies -----	88	251 378	30 265	1 150	73	188 245	25 666	1 029	15	63 133
5113	Industrial and personal service paper -----	47	220 064	11 130	323	32	96 420	7 500	213	15	123 644
512	Drugs, drug proprietaries, and druggists' sundries -----	59	1 081 380	21 514	741	45	608 923	12 874	535	14	472 457
5122	Drugs, drug proprietaries, and druggists' sundries -----	59	1 081 380	21 514	741	45	608 923	12 874	535	14	472 457
513	Apparel, piece goods, and notions -----	81	1 865 805	77 530	2 053	62	1 668 680	70 722	1 940	19	197 125
5131	Piece goods, notions, and other dry goods -----	28	66 124	6 696	433	24	54 327	6 292	418	4	11 797
5136	Men's and boys' clothing and furnishings -----	26	(D)	(D)	CC	18	(D)	(D)	CC	8	(D)
5137	Women's, children's, and infants' clothing and accessories -----	16	(D)	(D)	EE	11	(D)	(D)	EE	5	(D)
5139	Footwear -----	11	(D)	(D)	FF	9	(D)	(D)	FF	2	(D)
514	Groceries and related products -----	347	5 147 974	185 509	6 830	254	2 991 266	124 187	4 927	93	2 156 708
5141	Groceries, general line -----	43	2 039 784	52 509	1 933	34	1 582 932	44 626	1 663	9	456 852
5142	Packaged frozen foods -----	34	740 469	16 406	555	24	236 771	10 429	378	10	503 698
5143	Dairy products, except dried or canned -----	20	267 890	9 895	319	16	100 092	6 024	220	4	167 798
5144	Poultry and poultry products -----	5	91 675	4 783	168	3	(D)	(D)	CC	2	(D)
5145	Confectionery -----	18	113 285	7 375	262	11	8 335	1 180	48	7	104 950

WA-40 WASHINGTON

WHOLESALE TRADE—GEOGRAPHIC AREA SERIES

Table 7. Summary Statistics for Metropolitan Areas: 1992 – Con.

[For meaning of abbreviations and symbols, see introductory text. For explanation of terms and comparability of 1987 and 1992 censuses, see appendix A. For definitions of CMSA's, MSA's, and PMSA's, see appendix D]

SIC code	Geographic area and kind of business	Estab-lish-ments (number)	Sales (\$1,000)	Annual payroll (\$1,000)	Paid employees for pay period including March 12 (number)	Merchant wholesalers			Other operating types		
						Estab-lish-ments (number)	Sales (\$1,000)	Annual payroll (\$1,000)	Paid employees for pay period including March 12 (number)	Estab-lish-ments (number)	Sales (\$1,000)
PORTLAND–SALEM, OR–WA CMSA—Con.											
Portland–Vancouver, OR–WA PMSA —Con.											
51	Nondurable goods —Con.										
514	Groceries and related products —Con.										
5146	Fish and seafoods	17	93 925	4 293	263	13	72 487	3 783	245	4	21 438
5147	Meats and meat products	41	398 090	12 498	447	35	303 639	10 730	391	6	94 451
5148	Fresh fruits and vegetables	46	220 972	17 080	785	40	203 749	16 713	771	6	17 223
5149	Groceries and related products, n.e.c.	123	1 181 884	60 670	2 098	78	(D)	(D)	GG	45	(D)
515	Farm-product raw materials	42	6 008 742	15 062	414	35	5 967 298	13 873	374	7	41 444
5153	Grain and field beans	31	5 969 779	13 439	316	26	(D)	(D)	EE	5	(D)
5154	Livestock	2	(D)	(D)	BB	1	(D)	(D)	AA	1	(D)
5159	Farm-product raw materials, n.e.c.	9	(D)	(D)	BB	8	(D)	(D)	BB	1	(D)
516	Chemicals and allied products	105	542 816	30 706	904	73	186 835	18 038	607	32	355 981
5162	Plastics materials and basic forms and shapes	31	101 125	5 459	200	21	(D)	(D)	CC	10	(D)
5169	Chemicals and allied products, n.e.c.	74	441 691	25 247	704	52	(D)	(D)	EE	22	(D)
517	Petroleum and petroleum products	78	1 843 209	27 295	912	59	422 903	14 023	572	19	1 420 306
5171	Petroleum bulk stations and terminals	57	1 638 898	22 741	756	46	324 108	12 375	489	11	1 314 790
5172	Petroleum and petroleum products wholesalers, except bulk stations and terminals	21	204 311	4 554	156	13	98 795	1 648	83	8	105 516
518	Beer, wine, and distilled alcoholic beverages	37	273 472	28 197	932	31	236 078	24 833	829	6	37 394
5181	Beer and ale	16	(D)	(D)	FF	15	(D)	(D)	FF	1	(D)
5182	Wine and distilled alcoholic beverages	21	(D)	(D)	CC	16	(D)	(D)	CC	5	(D)
519	Miscellaneous nondurable goods	299	1 662 509	66 764	2 870	250	1 408 378	56 555	2 482	49	254 131
5191	Farm supplies	82	291 109	14 511	647	74	250 047	12 580	569	8	41 062
5192	Books, periodicals, and newspapers	50	169 422	16 825	691	37	93 047	13 531	548	13	76 375
5193	Flowers, nursery stock, and florists' supplies	32	40 604	5 428	357	28	38 729	5 171	332	4	1 875
5194	Tobacco and tobacco products	6	262 034	5 936	229	5	(D)	(D)	CC	1	(D)
5198	Paints, varnishes, and supplies	35	81 921	6 106	189	20	33 534	3 443	107	15	48 387
5199	Nondurable goods, n.e.c.	94	817 419	17 958	757	86	(D)	(D)	FF	8	(D)
Salem, OR PMSA											
	Wholesale trade	431	1 387 117	110 526	4 424	392	1 219 034	98 760	4 081	39	168 083
(See appropriate State for SIC detail.)											
RICHLAND–KENNEWICK–PASCO, WA MSA											
	Wholesale trade	243	870 564	52 051	2 251	212	541 418	42 281	1 910	31	329 146
50	Durable goods	150	286 170	29 951	1 300	135	206 576	24 632	1 111	15	79 594
501	Motor vehicles and motor vehicle parts and supplies	29	60 371	3 940	254	28	(D)	(D)	CC	1	(D)
502	Furniture and homefurnishings	5	5 936	908	48	5	5 936	908	48	—	—
503	Lumber and other construction materials	3	(D)	(D)	AA	2	(D)	(D)	AA	1	(D)
504	Professional and commercial equipment and supplies	24	45 112	6 472	223	17	21 205	2 966	160	7	23 907
505	Metals and minerals, except petroleum	6	9 862	840	53	6	9 862	840	53	—	—
506	Electrical goods	13	30 773	2 538	88	12	(D)	(D)	BB	1	(D)
507	Hardware, and plumbing and heating equipment and supplies	12	30 486	3 434	148	11	(D)	(D)	CC	1	(D)
508	Machinery, equipment, and supplies	45	90 475	10 914	430	42	(D)	(D)	EE	3	(D)
509	Miscellaneous durable goods	13	(D)	(D)	BB	12	(D)	(D)	BB	1	(D)
51	Nondurable goods	93	584 394	22 100	951	77	334 842	17 649	799	16	249 552
511	Paper and paper products	6	9 559	1 054	51	6	9 559	1 054	51	—	—
512	Drugs, drug proprietaries, and druggists' sundries	2	(D)	(D)	AA	2	(D)	(D)	AA	—	—
513	Apparel, piece goods, and notions	2	(D)	(D)	AA	2	(D)	(D)	AA	—	—
514	Groceries and related products	17	49 325	4 716	294	11	(D)	(D)	CC	6	(D)
515	Farm-product raw materials	7	(D)	(D)	BB	6	(D)	(D)	BB	1	(D)
516	Chemicals and allied products	8	(D)	(D)	BB	6	(D)	(D)	BB	2	(D)
517	Petroleum and petroleum products	11	199 126	3 749	128	7	(D)	(D)	CC	4	(D)
518	Beer, wine, and distilled alcoholic beverages	4	15 815	1 614	62	4	15 815	1 614	62	—	—
519	Miscellaneous nondurable goods	36	(D)	(D)	EE	33	(D)	(D)	EE	3	(D)

WHOLESALE TRADE—GEOGRAPHIC AREA SERIES

WASHINGTON WA-41

Table 7. Summary Statistics for Metropolitan Areas: 1992 — Con.

[For meaning of abbreviations and symbols, see introductory text. For explanation of terms and comparability of 1987 and 1992 censuses, see appendix A. For definitions of CMSA's, MSA's, and PMSA's, see appendix D]

SIC code	Geographic area and kind of business	Estab-lish-ments (number)	Sales (\$1,000)	Annual payroll (\$1,000)	Paid employees for pay period including March 12 (number)	Merchant wholesalers				Other operating types	
						Estab-lish-ments (number)	Sales (\$1,000)	Annual payroll (\$1,000)	Paid employees for pay period including March 12 (number)	Estab-lish-ments (number)	Sales (\$1,000)
SEATTLE-TACOMA-BREMERTON, WA CMSA											
	Wholesale trade -----	7 101	48 889 088	2 731 751	85 583	5 597	28 251 175	2 053 694	67 947	1 504	20 637 913
50	Durable goods -----	4 852	26 520 930	1 711 502	51 801	3 853	15 340 504	1 278 545	41 284	999	11 180 426
501	Motor vehicles and motor vehicle parts and supplies -----	525	3 870 317	147 351	5 725	482	(D)	(D)	HH	43	(D)
5012	Automobiles and other motor vehicles -----	94	(D)	(D)	GG	80	974 896	30 576	(D)	14	(D)
5013	Motor vehicle supplies and new parts -----	305	821 562	77 990	3 160	277	674 320	72 564	2 961	28	147 242
5014	Tires and tubes -----	36	(D)	(D)	EE	35	133 065	9 660	(D)	1	(D)
5015	Motor vehicle parts, used -----	90	(D)	(D)	FF	90	(D)	(D)	FF	-	-
502	Furniture and homefurnishings -----	341	1 238 183	102 289	3 504	246	(D)	(D)	HH	95	(D)
5021	Furniture -----	145	(D)	(D)	GG	100	(D)	(D)	GG	45	(D)
5023	Homefurnishings -----	196	(D)	(D)	GG	146	372 994	49 231	(D)	50	(D)
503	Lumber and other construction materials -----	471	(D)	(D)	II	403	(D)	(D)	HH	68	(D)
5031	Lumber, plywood, millwork, and wood panels -----	241	(D)	(D)	HH	219	(D)	(D)	HH	22	(D)
5032	Brick, stone, and related construction materials -----	70	(D)	(D)	FF	55	(D)	(D)	EE	15	(D)
5033	Roofing, siding, and insulation materials -----	54	(D)	(D)	FF	45	177 469	18 756	(D)	9	(D)
5039	Construction materials, n.e.c. -----	106	(D)	(D)	FF	84	(D)	(D)	FF	22	(D)
504	Professional and commercial equipment and supplies -----	787	3 464 367	398 353	10 222	641	1 780 725	233 236	7 157	146	1 683 642
5043	Photographic equipment and supplies -----	20	(D)	(D)	EE	16	(D)	(D)	BB	4	124 605
5044	Office equipment -----	119	338 360	63 429	1 879	98	(D)	(D)	GG	21	(D)
5045	Computers and computer peripheral equipment and software -----	341	(D)	(D)	HH	277	850 932	104 087	(D)	64	(D)
5046	Commercial equipment, n.e.c. -----	84	(D)	(D)	FF	70	(D)	(D)	FF	14	38 685
5047	Medical, dental, and hospital equipment and supplies -----	158	(D)	(D)	GG	125	410 910	52 674	(D)	33	(D)
5048	Ophthalmic goods -----	26	(D)	(D)	EE	22	103 552	7 926	(D)	4	(D)
5049	Professional equipment and supplies, n.e.c. -----	39	(D)	(D)	FF	33	(D)	(D)	FF	6	(D)
505	Metals and minerals, except petroleum -----	152	(D)	(D)	GG	114	(D)	(D)	GG	38	(D)
5051	Metals service centers and offices -----	146	(D)	(D)	GG	110	523 410	50 067	(D)	36	(D)
5052	Coal and other minerals and ores -----	6	(D)	(D)	AA	4	(D)	(D)	AA	2	(D)
506	Electrical goods -----	652	3 383 929	228 062	6 540	440	1 762 557	156 937	4 921	212	1 621 372
5063	Electrical apparatus and equipment, wiring supplies, and construction materials -----	291	(D)	(D)	HH	203	670 707	65 254	(D)	88	(D)
5064	Electrical appliances, television and radio sets -----	64	824 314	30 876	918	43	(D)	(D)	FF	21	(D)
5065	Electronic parts and equipment, n.e.c. -----	297	(D)	(D)	HH	194	(D)	(D)	GG	103	735 658
507	Hardware, and plumbing and heating equipment and supplies -----	353	1 122 054	116 279	3 471	275	722 291	90 420	2 806	78	399 763
5072	Hardware -----	142	(D)	(D)	GG	119	(D)	(D)	GG	23	(D)
5074	Plumbing and heating equipment and supplies (hydronics) -----	122	(D)	(D)	GG	89	(D)	(D)	FF	33	(D)
5075	Warm air heating and air-conditioning equipment and supplies -----	65	207 606	26 354	647	50	(D)	(D)	EE	15	(D)
5078	Refrigeration equipment and supplies -----	24	(D)	(D)	CC	17	(D)	(D)	CC	7	10 549
508	Machinery, equipment, and supplies -----	986	3 679 872	313 048	9 288	767	2 577 030	262 913	8 013	219	1 102 842
5082	Construction and mining (except petroleum) machinery and equipment -----	65	(D)	(D)	FF	53	(D)	(D)	FF	12	(D)
5083	Farm and garden machinery and equipment -----	33	108 630	12 245	460	30	(D)	(D)	EE	3	(D)
5084	Industrial machinery and equipment -----	385	(D)	(D)	HH	275	659 423	84 279	(D)	110	(D)
5085	Industrial supplies -----	213	(D)	(D)	GG	176	(D)	(D)	GG	37	(D)
5087	Service establishment equipment and supplies -----	101	(D)	(D)	FF	96	(D)	(D)	FF	5	(D)
5088	Transportation equipment and supplies, except motor vehicles -----	189	(D)	(D)	GG	137	(D)	(D)	GG	52	(D)
509	Miscellaneous durable goods -----	585	(D)	(D)	II	485	(D)	(D)	HH	100	2 269 365
5091	Sporting and recreational goods and supplies -----	136	(D)	(D)	GG	104	(D)	(D)	GG	32	(D)
5092	Toys and hobby goods and supplies -----	58	(D)	(D)	GG	44	(D)	(D)	EE	14	(D)
5093	Scrap and waste materials -----	103	(D)	(D)	GG	99	(D)	(D)	GG	4	3 102
5094	Jewelry, watches, precious stones, and precious metals -----	74	113 575	13 059	490	69	(D)	(D)	EE	5	(D)
5099	Durable goods, n.e.c. -----	214	(D)	(D)	GG	169	(D)	(D)	GG	45	(D)
51	Nondurable goods -----	2 249	22 368 158	1 020 249	33 782	1 744	12 910 671	775 149	26 663	505	9 457 487
511	Paper and paper products -----	284	(D)	(D)	HH	226	700 032	73 336	(D)	58	(D)
5111	Printing and writing paper -----	35	(D)	(D)	FF	27	208 136	16 240	(D)	8	(D)
5112	Stationery and office supplies -----	171	(D)	(D)	GG	143	305 553	40 936	(D)	28	(D)
5113	Industrial and personal service paper -----	78	(D)	(D)	FF	56	186 343	16 160	(D)	22	(D)
512	Drugs, drug proprietaries, and druggists' sundries -----	74	1 407 321	60 867	1 722	52	(D)	(D)	FF	22	(D)
5122	Drugs, drug proprietaries, and druggists' sundries -----	74	1 407 321	60 867	1 722	52	(D)	(D)	FF	22	(D)
513	Apparel, piece goods, and notions -----	240	(D)	(D)	HH	183	870 837	79 585	(D)	57	(D)
5131	Piece goods, notions, and other dry goods -----	48	(D)	(D)	EE	36	(D)	(D)	EE	12	(D)
5136	Men's and boys' clothing and furnishings -----	92	(D)	(D)	GG	75	558 249	45 591	(D)	17	(D)
5137	Women's, children's, and infants' clothing and accessories -----	71	(D)	(D)	GG	49	(D)	(D)	GG	22	31 193
5139	Footwear -----	29	(D)	(D)	CC	23	(D)	(D)	CC	6	(D)
514	Groceries and related products -----	769	11 816 973	469 568	15 108	581	6 890 850	333 033	11 087	188	4 926 123
5141	Groceries, general line -----	66	(D)	(D)	HH	49	(D)	(D)	HH	17	(D)
5142	Packaged frozen foods -----	85	(D)	(D)	GG	61	(D)	(D)	FF	24	(D)
5143	Dairy products, except dried or canned -----	46	724 597	31 728	915	34	(D)	(D)	FF	12	(D)
5144	Poultry and poultry products -----	15	(D)	(D)	EE	15	(D)	(D)	EE	-	-
5145	Confectionery -----	46	354 980	14 890	621	29	(D)	(D)	CC	17	(D)

WA-42 WASHINGTON

WHOLESALE TRADE—GEOGRAPHIC AREA SERIES

Table 7. Summary Statistics for Metropolitan Areas: 1992 — Con.

[For meaning of abbreviations and symbols, see introductory text. For explanation of terms and comparability of 1987 and 1992 censuses, see appendix A. For definitions of CMSA's, MSA's, and PMSA's, see appendix D]

SIC code	Geographic area and kind of business	Estab-lish-ments (number)	Sales (\$1,000)	Annual payroll (\$1,000)	Paid employees for pay period including March 12 (number)	Merchant wholesalers				Other operating types	
						Estab-lish-ments (number)	Sales (\$1,000)	Annual payroll (\$1,000)	Paid employees for pay period including March 12 (number)	Estab-lish-ments (number)	Sales (\$1,000)
SEATTLE-TACOMA-BREMERTON, WA CMSA—Con.											
51	Nondurable goods — Con.										
514	Groceries and related products — Con.										
5146	Fish and seafoods	134	2 034 588	60 326	2 113	115	1 337 052	48 033	1 710	19	697 536
5147	Meats and meat products	69	(D)	(D)	FF	57	373 692	21 093	(D)	12	(D)
5148	Fresh fruits and vegetables	69	511 918	30 350	912	63	(D)	(D)	FF	6	(D)
5149	Groceries and related products, n.e.c.	239	(D)	(D)	HH	158	(D)	(D)	GG	81	1 753 773
515	Farm-product raw materials	33	363 406	12 955	429	28	(D)	(D)	CC	5	(D)
5153	Grain and field beans	17	181 166	6 014	163	15	(D)	(D)	CC	2	(D)
5154	Livestock	3	(D)	(D)	BB	1	(D)	(D)	AA	2	(D)
5159	Farm-product raw materials, n.e.c.	13	(D)	(D)	CC	12	(D)	(D)	CC	1	(D)
516	Chemicals and allied products	158	(D)	(D)	GG	117	(D)	(D)	FF	41	(D)
5162	Plastics materials and basic forms and shapes	46	(D)	(D)	EE	34	(D)	(D)	EE	12	(D)
5169	Chemicals and allied products, n.e.c.	112	(D)	(D)	GG	83	(D)	(D)	FF	29	381 736
517	Petroleum and petroleum products	98	2 671 478	51 477	1 557	75	(D)	(D)	GG	23	(D)
5171	Petroleum bulk stations and terminals	80	(D)	(D)	GG	64	843 363	35 536	(D)	16	(D)
5172	Petroleum and petroleum products wholesalers, except bulk stations and terminals	18	(D)	(D)	CC	11	(D)	(D)	CC	7	(D)
518	Beer, wine, and distilled alcoholic beverages	65	640 067	65 985	1 964	58	526 057	63 721	1 920	7	114 010
5181	Beer and ale	28	365 662	43 449	1 317	28	365 662	43 449	1 317	—	—
5182	Wine and distilled alcoholic beverages	37	274 405	22 536	647	30	160 395	20 272	603	7	114 010
519	Miscellaneous nondurable goods	528	(D)	(D)	II	424	(D)	(D)	HH	104	383 063
5191	Farm supplies	103	(D)	(D)	GG	95	290 972	30 058	(D)	8	(D)
5192	Books, periodicals, and newspapers	60	(D)	(D)	FF	42	(D)	(D)	FF	18	(D)
5193	Flowers, nursery stock, and florists' supplies	80	(D)	(D)	FF	76	130 808	18 044	(D)	4	(D)
5194	Tobacco and tobacco products	11	403 799	14 579	516	10	(D)	(D)	FF	1	(D)
5198	Paints, varnishes, and supplies	95	144 893	18 094	622	58	(D)	(D)	EE	37	(D)
5199	Nondurable goods, n.e.c.	179	861 429	28 420	1 191	143	748 989	23 326	989	36	112 440
Bremerton, WA PMSA											
	Wholesale trade	160	343 812	29 330	1 159	141	217 857	24 847	1 039	19	125 955
50	Durable goods	96	132 152	14 005	569	87	86 845	12 367	531	9	45 307
501	Motor vehicles and motor vehicle parts and supplies	13	8 752	1 280	87	13	8 752	1 280	87	—	—
502	Furniture and homefurnishings	9	11 973	2 692	78	9	11 973	2 692	78	—	—
503	Lumber and other construction materials	15	(D)	(D)	BB	14	(D)	(D)	BB	1	(D)
504	Professional and commercial equipment and supplies	16	8 079	1 704	64	16	8 079	1 704	64	—	—
505	Metals and minerals, except petroleum	2	(D)	(D)	AA	1	(D)	(D)	AA	1	(D)
506	Electrical goods	11	(D)	(D)	BB	9	(D)	(D)	BB	2	(D)
507	Hardware, and plumbing and heating equipment and supplies	10	15 381	1 602	67	10	15 381	1 602	67	—	—
508	Machinery, equipment, and supplies	11	7 254	709	38	8	(D)	(D)	BB	3	(D)
509	Miscellaneous durable goods	9	(D)	(D)	BB	7	(D)	(D)	BB	2	(D)
51	Nondurable goods	64	211 660	15 325	590	54	131 012	12 480	508	10	80 648
511	Paper and paper products	10	4 212	910	65	10	4 212	910	65	—	—
512	Drugs, drug proprietaries, and druggists' sundries	1	(D)	(D)	BB	1	(D)	(D)	BB	—	—
513	Apparel, piece goods, and notions	8	7 799	1 590	71	8	7 799	1 590	71	—	—
514	Groceries and related products	14	94 245	4 916	150	7	(D)	(D)	BB	7	(D)
515	Farm-product raw materials	—	—	—	—	—	—	—	—	—	—
516	Chemicals and allied products	1	(D)	(D)	AA	1	(D)	(D)	AA	—	—
517	Petroleum and petroleum products	3	(D)	(D)	BB	3	(D)	(D)	BB	—	—
518	Beer, wine, and distilled alcoholic beverages	4	29 813	3 455	101	4	29 813	3 455	101	—	—
519	Miscellaneous nondurable goods	23	(D)	(D)	CC	20	(D)	(D)	CC	3	(D)
Olympia, WA PMSA											
	Wholesale trade	223	495 944	50 237	1 952	192	403 979	40 880	1 735	31	91 965
50	Durable goods	134	187 706	26 316	1 009	119	152 102	19 792	873	15	35 604
501	Motor vehicles and motor vehicle parts and supplies	25	19 551	2 750	162	25	19 551	2 750	162	—	—
502	Furniture and homefurnishings	9	14 128	1 773	62	7	(D)	(D)	BB	2	(D)
503	Lumber and other construction materials	15	(D)	(D)	CC	14	(D)	(D)	CC	1	(D)
504	Professional and commercial equipment and supplies	20	34 184	7 338	206	15	18 554	3 312	144	5	15 630
505	Metals and minerals, except petroleum	—	—	—	—	—	—	—	—	—	—
506	Electrical goods	17	(D)	(D)	CC	15	(D)	(D)	CC	2	(D)

Table 7. Summary Statistics for Metropolitan Areas: 1992 — Con.

[For meaning of abbreviations and symbols, see introductory text. For explanation of terms and comparability of 1987 and 1992 censuses, see appendix A. For definitions of CMSA's, MSA's, and PMSA's, see appendix D]

SIC code	Geographic area and kind of business	Estab-lish-ments (number)	Sales (\$1,000)	Annual payroll (\$1,000)	Paid employees for pay period including March 12 (number)	Merchant wholesalers				Other operating types	
						Estab-lish-ments (number)	Sales (\$1,000)	Annual payroll (\$1,000)	Paid employees for pay period including March 12 (number)	Estab-lish-ments (number)	Sales (\$1,000)
SEATTLE-TACOMA-BREMERTON, WA CMSA—Con.											
Olympia, WA PMSA—Con.											
50	Durable goods —Con.										
507	Hardware, and plumbing and heating equipment and supplies	9	27 625	2 658	102	8	(D)	(D)	BB	1	(D)
508	Machinery, equipment, and supplies	13	8 521	1 527	72	11	(D)	(D)	BB	2	(D)
509	Miscellaneous durable goods	26	(D)	(D)	CC	24	(D)	(D)	BB	2	(D)
51	Nondurable goods	89	308 238	23 921	943	73	251 877	21 088	862	16	56 361
511	Paper and paper products	12	(D)	(D)	BB	9	(D)	(D)	BB	3	(D)
512	Drugs, drug proprietaries, and druggists' sundries	—	—	—	—	—	—	—	—	—	—
513	Apparel, piece goods, and notions	4	(D)	(D)	AA	3	(D)	(D)	AA	1	(D)
514	Groceries and related products	30	75 940	8 317	311	23	(D)	(D)	EE	7	(D)
515	Farm-product raw materials	1	(D)	(D)	AA	—	—	—	(D)	1	(D)
516	Chemicals and allied products	4	(D)	(D)	BB	3	(D)	(D)	BB	1	(D)
517	Petroleum and petroleum products	6	(D)	(D)	BB	5	(D)	(D)	BB	1	(D)
518	Beer, wine, and distilled alcoholic beverages	5	25 812	2 639	91	5	25 812	2 639	91	—	—
519	Miscellaneous nondurable goods	27	(D)	(D)	EE	25	97 553	6 997	(D)	2	(D)
Seattle-Bellevue-Everett, WA PMSA											
	Wholesale trade	5 886	43 585 338	2 357 077	72 009	4 546	24 550 638	1 732 592	55 861	1 340	19 034 700
50	Durable goods	4 046	23 937 537	1 500 529	44 468	3 140	13 579 909	1 096 332	34 679	906	10 357 628
501	Motor vehicles and motor vehicle parts and supplies	387	3 669 006	123 515	4 674	352	1 655 643	104 504	3 954	35	2 013 363
5012	Automobiles and other motor vehicles	71	2 797 571	39 511	1 356	58	(D)	(D)	FF	13	(D)
5013	Motor vehicle supplies and new parts	232	720 322	65 250	2 571	211	(D)	(D)	GG	21	(D)
5014	Tires and tubes	23	106 993	6 965	226	22	(D)	(D)	CC	1	(D)
5015	Motor vehicle parts, used	61	44 120	11 789	521	61	44 120	11 789	521	—	—
502	Furniture and homefurnishings	292	1 141 993	88 404	3 007	202	559 782	69 086	2 356	90	582 211
5021	Furniture	124	468 696	32 400	1 130	83	(D)	(D)	FF	41	(D)
5023	Homefurnishings	168	673 297	56 004	1 877	119	(D)	(D)	GG	49	(D)
503	Lumber and other construction materials	359	2 575 964	134 982	4 104	305	1 988 802	116 867	3 611	54	587 162
5031	Lumber, plywood, millwork, and wood panels	182	2 090 063	82 995	2 475	163	1 669 803	73 716	2 273	19	420 260
5032	Brick, stone, and related construction materials	51	103 798	16 380	523	41	72 721	12 200	372	10	31 077
5033	Roofing, siding, and insulation materials	43	208 169	17 174	475	36	(D)	(D)	EE	7	(D)
5039	Construction materials, n.e.c.	83	173 934	18 433	631	65	(D)	(D)	FF	18	(D)
504	Professional and commercial equipment and supplies	684	3 300 152	367 067	9 229	551	1 656 744	210 991	6 312	133	1 643 408
5043	Photographic equipment and supplies	19	153 777	10 856	295	15	29 172	2 891	89	4	124 605
5044	Office equipment	94	314 088	58 313	1 683	75	156 175	31 982	1 113	19	157 913
5045	Computers and computer peripheral equipment and software	303	1 839 804	197 543	4 256	248	807 902	97 641	2 595	55	1 031 902
5046	Commercial equipment, n.e.c.	76	141 319	17 627	617	62	102 634	15 173	550	14	38 685
5047	Medical, dental, and hospital equipment and supplies	133	636 323	62 539	1 514	102	376 675	45 757	1 159	31	259 648
5048	Ophthalmic goods	24	103 738	6 877	255	20	(D)	(D)	CC	4	(D)
5049	Professional equipment and supplies, n.e.c.	35	111 103	13 312	609	29	(D)	(D)	FF	6	(D)
505	Metals and minerals, except petroleum	132	796 698	46 820	1 473	99	463 563	42 842	1 371	33	333 135
5051	Metals service centers and offices	127	(D)	(D)	GG	95	(D)	(D)	GG	32	(D)
5052	Coal and other minerals and ores	5	(D)	(D)	AA	4	(D)	(D)	AA	1	(D)
506	Electrical goods	571	3 177 285	209 684	5 908	370	1 597 104	140 632	4 337	201	1 580 181
5063	Electrical apparatus and equipment, wiring supplies, and construction materials	244	1 095 783	80 200	2 223	161	556 939	54 775	1 674	83	538 844
5064	Electrical appliances, television and radio sets	58	792 839	29 939	879	40	485 161	25 712	775	18	307 678
5065	Electronic parts and equipment, n.e.c.	269	1 288 663	99 545	2 806	169	555 004	60 145	1 888	100	733 659
507	Hardware, and plumbing and heating equipment and supplies	287	936 422	95 336	2 754	218	589 357	73 957	2 219	69	347 065
5072	Hardware	115	301 100	36 422	1 112	96	(D)	(D)	FF	19	(D)
5074	Plumbing and heating equipment and supplies (hydronics)	101	424 910	33 367	1 047	71	227 592	23 322	775	30	197 318
5075	Warm air heating and air-conditioning equipment and supplies	51	173 082	20 954	471	38	(D)	(D)	EE	13	(D)
5078	Refrigeration equipment and supplies	20	37 330	4 593	124	13	26 781	4 063	107	7	10 549
508	Machinery, equipment, and supplies	863	3 454 177	284 597	8 254	658	2 378 144	237 200	7 060	205	1 076 033
5082	Construction and mining (except petroleum) machinery and equipment	59	224 239	25 979	807	48	(D)	(D)	FF	11	(D)
5083	Farm and garden machinery and equipment	29	103 969	11 534	418	26	(D)	(D)	EE	3	(D)
5084	Industrial machinery and equipment	339	927 284	95 034	2 783	239	566 950	74 934	2 200	100	360 334
5085	Industrial supplies	187	791 080	66 246	1 912	151	376 154	51 285	1 561	36	414 926
5087	Service establishment equipment and supplies	75	101 012	19 035	605	70	(D)	(D)	FF	5	(D)
5088	Transportation equipment and supplies, except motor vehicles	174	1 306 593	66 769	1 729	124	1 050 510	58 151	1 568	50	256 083
509	Miscellaneous durable goods	471	4 885 840	150 124	5 065	385	2 690 770	100 253	3 459	86	2 195 070
5091	Sporting and recreational goods and supplies	113	467 057	31 754	1 009	87	313 790	28 977	939	26	153 267
5092	Toys and hobby goods and supplies	43	(D)	(D)	GG	31	(D)	(D)	EE	12	(D)
5093	Scrap and waste materials	73	154 752	19 817	826	69	151 650	19 596	817	4	3 102
5094	Jewelry, watches, precious stones, and precious metals	69	112 593	12 865	475	65	(D)	(D)	EE	4	(D)
5099	Durable goods, n.e.c.	173	(D)	(D)	GG	133	(D)	(D)	FF	40	(D)

WA-44 WASHINGTON

WHOLESALE TRADE—GEOGRAPHIC AREA SERIES

Table 7. Summary Statistics for Metropolitan Areas: 1992 — Con.

[For meaning of abbreviations and symbols, see introductory text. For explanation of terms and comparability of 1987 and 1992 censuses, see appendix A. For definitions of CMSA's, MSA's, and PMSA's, see appendix D]

SIC code	Geographic area and kind of business	Estab-lish-ments (number)	Sales (\$1,000)	Annual payroll (\$1,000)	Paid employees for pay period including March 12 (number)	Merchant wholesalers				Other operating types	
						Estab-lish-ments (number)	Sales (\$1,000)	Annual payroll (\$1,000)	Paid employees for pay period including March 12 (number)	Estab-lish-ments (number)	Sales (\$1,000)
SEATTLE-TACOMA-BREMERTON, WA CMSA—Con.											
Seattle-Bellevue-Everett, WA PMSA —Con.											
51	Nondurable goods -----	1 840	19 647 801	856 548	27 541	1 406	10 970 729	636 260	21 182	434	8 677 072
511	Paper and paper products -----	237	1 214 747	87 354	3 029	189	664 246	68 067	2 477	48	550 501
5111	Printing and writing paper -----	33	407 123	20 330	573	25	(D)	(D)	EE	8	(D)
5112	Stationery and office supplies -----	134	350 693	40 964	1 638	111	(D)	(D)	GG	23	(D)
5113	Industrial and personal service paper -----	70	456 931	26 060	818	53	185 184	16 039	542	17	271 747
512	Drugs, drug proprietaries, and druggists' sundries -----	69	1 403 070	59 806	1 672	48	(D)	(D)	FF	21	(D)
5122	Drugs, drug proprietaries, and druggists' sundries -----	69	1 403 070	59 806	1 672	48	(D)	(D)	FF	21	(D)
513	Apparel, piece goods, and notions -----	213	994 147	74 967	2 289	159	823 766	69 383	2 120	54	170 381
5131	Piece goods, notions, and other dry goods -----	43	(D)	(D)	EE	31	(D)	(D)	EE	12	(D)
5136	Men's and boys' clothing and furnishings -----	80	578 213	44 853	1 081	65	(D)	(D)	GG	15	(D)
5137	Women's, children's, and infants' clothing and accessories -----	64	188 366	15 235	660	42	157 173	14 060	620	22	31 193
5139	Footwear -----	26	(D)	(D)	CC	21	(D)	(D)	CC	5	(D)
514	Groceries and related products -----	639	10 380 718	388 895	12 178	481	5 828 213	272 029	8 747	158	4 552 505
5141	Groceries, general line -----	57	2 452 452	103 773	3 146	42	1 702 346	93 462	2 828	15	750 106
5142	Packaged frozen foods -----	78	1 844 556	37 216	906	55	1 318 667	29 092	681	23	525 889
5143	Dairy products, except dried or canned -----	38	659 422	26 752	769	29	144 727	12 832	455	9	514 695
5144	Poultry and poultry products -----	10	129 335	6 819	230	10	129 335	6 819	230	—	—
5145	Confectionery -----	34	328 704	13 564	563	21	36 378	2 782	150	13	292 326
5146	Fish and seafoods -----	121	2 007 084	57 472	1 727	102	1 309 548	45 179	1 324	19	697 536
5147	Meats and meat products -----	50	572 840	19 219	598	40	301 658	15 244	483	10	271 182
5148	Fresh fruits and vegetables -----	54	442 802	24 466	732	50	(D)	(D)	FF	4	(D)
5149	Groceries and related products, n.e.c. -----	197	1 943 523	99 614	3 507	132	(D)	(D)	GG	65	(D)
515	Farm-product raw materials -----	29	351 048	10 246	385	25	262 945	7 095	196	4	88 103
5153	Grain and field beans -----	13	168 808	3 305	119	12	(D)	(D)	BB	1	(D)
5154	Livestock -----	3	(D)	(D)	BB	1	(D)	(D)	AA	2	(D)
5159	Farm-product raw materials, n.e.c. -----	13	(D)	(D)	CC	12	(D)	(D)	CC	1	(D)
516	Chemicals and allied products -----	127	671 034	37 182	1 122	91	214 007	22 965	738	36	457 027
5162	Plastics materials and basic forms and shapes -----	38	160 849	10 163	330	26	(D)	(D)	CC	12	(D)
5169	Chemicals and allied products, n.e.c. -----	89	510 185	27 019	792	65	(D)	(D)	FF	24	(D)
517	Petroleum and petroleum products -----	74	2 372 439	43 340	1 276	56	692 913	32 517	983	18	1 679 526
5171	Petroleum bulk stations and terminals -----	59	1 830 454	39 547	1 188	47	(D)	(D)	FF	12	(D)
5172	Petroleum and petroleum products wholesalers, except bulk stations and terminals -----	15	541 985	3 793	88	9	(D)	(D)	BB	6	(D)
518	Beer, wine, and distilled alcoholic beverages -----	48	508 025	49 791	1 440	41	394 015	47 527	1 396	7	114 010
5181	Beer and ale -----	16	267 383	31 585	944	16	267 383	31 585	944	—	—
5182	Wine and distilled alcoholic beverages -----	32	240 642	18 206	496	25	126 632	15 942	452	7	114 010
519	Miscellaneous nondurable goods -----	404	1 752 573	104 967	4 150	316	(D)	(D)	HH	88	(D)
5191	Farm supplies -----	73	257 240	25 419	971	66	(D)	(D)	FF	7	(D)
5192	Books, periodicals, and newspapers -----	51	316 480	22 052	869	34	133 749	15 727	668	17	182 731
5193	Flowers, nursery stock, and florists' supplies -----	57	(D)	(D)	FF	55	(D)	(D)	FF	2	(D)
5194	Tobacco and tobacco products -----	6	(D)	(D)	CC	5	(D)	(D)	CC	1	(D)
5198	Paints, varnishes, and supplies -----	73	123 879	15 373	488	44	(D)	(D)	EE	29	(D)
5199	Nondurable goods, n.e.c. -----	144	(D)	(D)	FF	112	(D)	(D)	FF	32	(D)
Tacoma, WA PMSA											
	Wholesale trade -----	832	4 463 994	295 107	10 463	718	3 078 701	255 375	9 312	114	1 385 293
50	Durable goods -----	576	2 263 535	170 652	5 755	507	1 521 648	150 054	5 201	69	741 887
501	Motor vehicles and motor vehicle parts and supplies -----	100	173 008	19 806	802	92	(D)	(D)	FF	8	(D)
5012	Automobiles and other motor vehicles -----	18	(D)	(D)	CC	17	(D)	(D)	CC	1	(D)
5013	Motor vehicle supplies and new parts -----	53	87 133	10 489	442	46	(D)	(D)	EE	7	(D)
5014	Tires and tubes -----	9	(D)	(D)	BB	9	(D)	(D)	BB	—	—
5015	Motor vehicle parts, used -----	20	(D)	(D)	CC	20	(D)	(D)	CC	—	—
502	Furniture and homefurnishings -----	31	70 089	9 420	357	28	64 360	9 078	348	3	5 729
5021	Furniture -----	16	52 137	6 568	241	13	46 408	6 226	232	3	5 729
5023	Homefurnishings -----	15	17 952	2 852	116	15	17 952	2 852	116	—	—
503	Lumber and other construction materials -----	82	919 431	31 445	984	70	(D)	(D)	FF	12	(D)
5031	Lumber, plywood, millwork, and wood panels -----	49	850 770	25 308	760	46	(D)	(D)	FF	3	(D)
5032	Brick, stone, and related construction materials -----	9	(D)	(D)	BB	6	(D)	(D)	BB	3	(D)
5033	Roofing, siding, and insulation materials -----	6	(D)	(D)	BB	4	(D)	(D)	BB	2	(D)
5039	Construction materials, n.e.c. -----	18	(D)	(D)	CC	14	(D)	(D)	CC	4	(D)
504	Professional and commercial equipment and supplies -----	67	121 952	22 244	723	59	97 348	17 229	637	8	24 604
5043	Photographic equipment and supplies -----	1	(D)	(D)	AA	1	(D)	(D)	AA	—	—
5044	Office equipment -----	13	15 771	3 034	110	13	15 771	3 034	110	—	—
5045	Computers and computer peripheral equipment and software -----	24	53 476	8 977	238	18	(D)	(D)	CC	6	(D)
5046	Commercial equipment, n.e.c. -----	6	13 426	1 876	56	6	13 426	1 876	56	—	—
5047	Medical, dental, and hospital equipment and supplies -----	18	32 821	6 718	228	16	(D)	(D)	CC	2	(D)
5048	Ophthalmic goods -----	2	(D)	(D)	BB	2	(D)	(D)	BB	—	—
5049	Professional equipment and supplies, n.e.c. -----	3	(D)	(D)	AA	3	(D)	(D)	AA	—	—
505	Metals and minerals, except petroleum -----	18	96 026	9 339	270	14	(D)	(D)	CC	4	(D)
5051	Metals service centers and offices -----	18	96 026	9 339	270	14	(D)	(D)	CC	4	(D)
5052	Coal and other minerals and ores -----	—	—	—	—	—	—	—	—	—	—

Table 7. Summary Statistics for Metropolitan Areas: 1992 — Con.

[For meaning of abbreviations and symbols, see introductory text. For explanation of terms and comparability of 1987 and 1992 censuses, see appendix A. For definitions of CMSA's, MSA's, and PMSA's, see appendix D]

SIC code	Geographic area and kind of business	Estab-lish-ments (number)	Sales (\$1,000)	Annual payroll (\$1,000)	Paid employees for pay period including March 12 (number)	Merchant wholesalers			Other operating types		
						Estab-lish-ments (number)	Sales (\$1,000)	Annual payroll (\$1,000)	Paid employees for pay period including March 12 (number)	Estab-lish-ments (number)	Sales (\$1,000)
SEATTLE-TACOMA-BREMERTON, WA CMSA—Con.											
Tacoma, WA PMSA — Con.											
50	Durable goods — Con.										
506	Electrical goods	53	146 757	11 893	405	46	117 720	11 054	384	7	29 037
5063	Electrical apparatus and equipment, wiring supplies, and construction materials	27	82 561	7 345	231	25	(D)	(D)	CC	2	(D)
5064	Electrical appliances, television and radio sets	6	31 475	937	39	3	(D)	(D)	BB	3	(D)
5065	Electronic parts and equipment, n.e.c.	20	32 721	3 611	135	18	(D)	(D)	CC	2	(D)
507	Hardware, and plumbing and heating equipment and supplies	47	142 626	16 683	548	39	(D)	(D)	EE	8	(D)
5072	Hardware	22	45 707	6 304	227	18	(D)	(D)	CC	4	(D)
5074	Plumbing and heating equipment and supplies (hydronics)	11	61 590	5 078	145	8	(D)	(D)	CC	3	(D)
5075	Warm air heating and air-conditioning equipment and supplies	10	(D)	(D)	CC	9	17 793	1 781	(D)	1	(D)
5078	Refrigeration equipment and supplies	4	(D)	(D)	BB	4	(D)	(D)	BB	—	—
508	Machinery, equipment, and supplies	99	209 920	26 215	924	90	186 968	23 651	848	9	22 952
5082	Construction and mining (except petroleum) machinery and equipment	5	(D)	(D)	BB	5	(D)	(D)	BB	—	—
5083	Farm and garden machinery and equipment	4	4 661	711	42	4	4 661	711	42	—	—
5084	Industrial machinery and equipment	38	105 365	9 917	347	32	(D)	(D)	EE	6	(D)
5085	Industrial machinery	21	41 046	6 446	203	20	(D)	(D)	CC	1	(D)
5087	Service establishment equipment and supplies	18	(D)	(D)	CC	18	(D)	(D)	CC	—	—
5088	Transportation equipment and supplies, except motor vehicles	13	(D)	(D)	BB	11	(D)	(D)	BB	2	(D)
509	Miscellaneous durable goods	79	383 726	23 607	742	69	(D)	(D)	FF	10	(D)
5091	Sporting and recreational goods and supplies	18	49 352	2 222	86	13	(D)	(D)	BB	5	(D)
5092	Toys and hobby goods and supplies	8	(D)	(D)	BB	6	(D)	(D)	BB	2	(D)
5093	Scrap and waste materials	21	99 582	8 338	317	21	99 582	8 338	317	—	—
5094	Jewelry, watches, precious stones, and precious metals	5	982	194	15	4	(D)	(D)	AA	1	(D)
5099	Durable goods, n.e.c.	27	(D)	(D)	CC	25	(D)	(D)	CC	2	(D)
51	Nondurable goods	256	2 200 459	124 455	4 708	211	1 557 053	105 321	4 111	45	643 406
511	Paper and paper products	25	251 700	4 716	186	18	(D)	(D)	CC	7	(D)
5111	Printing and writing paper	1	(D)	(D)	AA	1	(D)	(D)	AA	—	—
5112	Stationery and office supplies	17	(D)	(D)	CC	15	(D)	(D)	CC	2	(D)
5113	Industrial and personal service paper	7	(D)	(D)	BB	2	(D)	(D)	AA	5	(D)
512	Drugs, drug proprietaries, and druggists' sundries	4	(D)	(D)	BB	3	(D)	(D)	BB	1	(D)
5122	Drugs, drug proprietaries, and druggists' sundries	4	(D)	(D)	BB	3	(D)	(D)	BB	1	(D)
513	Apparel, piece goods, and notions	15	50 745	8 613	421	13	(D)	(D)	EE	2	(D)
5131	Piece goods, notions, and other dry goods	2	(D)	(D)	BB	2	(D)	(D)	BB	—	—
5136	Men's and boys' clothing and furnishings	6	2 828	171	11	5	(D)	(D)	AA	1	(D)
5137	Women's, children's, and infants' clothing and accessories	5	31 666	7 538	387	5	31 666	7 538	387	—	—
5139	Footwear	2	(D)	(D)	AA	1	(D)	(D)	AA	1	(D)
514	Groceries and related products	86	1 266 070	67 440	2 469	70	996 824	52 757	2 015	16	269 246
5141	Groceries, general line	6	(D)	(D)	FF	5	(D)	(D)	FF	1	(D)
5142	Packaged frozen foods	5	(D)	(D)	CC	5	(D)	(D)	CC	—	—
5143	Dairy products, except dried or canned	4	18 842	2 387	88	4	18 842	2 387	88	—	—
5144	Poultry and poultry products	5	(D)	(D)	BB	5	(D)	(D)	BB	—	—
5145	Confectionery	9	24 660	1 247	54	6	3 778	557	33	3	20 882
5146	Fish and seafoods	8	22 124	2 162	322	8	22 124	2 162	322	—	—
5147	Meats and meat products	13	59 694	4 508	199	12	(D)	(D)	CC	1	(D)
5148	Fresh fruits and vegetables	11	66 286	5 543	162	10	(D)	(D)	CC	1	(D)
5149	Groceries and related products, n.e.c.	25	(D)	(D)	FF	15	(D)	(D)	CC	10	(D)
515	Farm-product raw materials	3	(D)	(D)	BB	3	(D)	(D)	BB	—	—
5153	Grain and field beans	3	(D)	(D)	BB	3	(D)	(D)	BB	—	—
5154	Livestock	—	—	—	—	—	—	—	—	—	—
5159	Farm-product raw materials, n.e.c.	—	—	—	—	—	—	—	—	—	—
516	Chemicals and allied products	26	39 364	4 582	167	22	22 708	3 475	138	4	16 656
5162	Plastics materials and basic forms and shapes	7	(D)	(D)	BB	7	(D)	(D)	BB	—	—
5169	Chemicals and allied products, n.e.c.	19	(D)	(D)	CC	15	(D)	(D)	CC	4	16 656
517	Petroleum and petroleum products	15	188 903	5 158	183	11	(D)	(D)	CC	4	(D)
5171	Petroleum bulk stations and terminals	14	(D)	(D)	CC	10	70 435	3 049	(D)	4	(D)
5172	Petroleum and petroleum products wholesalers, except bulk stations and terminals	1	(D)	(D)	BB	1	(D)	(D)	BB	—	—
518	Beer, wine, and distilled alcoholic beverages	8	76 417	10 100	332	8	76 417	10 100	332	—	—
5181	Beer and ale	5	(D)	(D)	CC	5	(D)	(D)	CC	—	—
5182	Wine and distilled alcoholic beverages	3	(D)	(D)	BB	3	(D)	(D)	BB	—	—
519	Miscellaneous nondurable goods	74	(D)	(D)	FF	63	(D)	(D)	FF	11	(D)
5191	Farm supplies	14	(D)	(D)	CC	13	(D)	(D)	CC	1	(D)
5192	Books, periodicals, and newspapers	4	(D)	(D)	BB	3	(D)	(D)	BB	1	(D)
5193	Flowers, nursery stock, and florists' supplies	15	19 489	2 747	130	14	(D)	(D)	CC	1	(D)
5194	Tobacco and tobacco products	2	(D)	(D)	CC	2	(D)	(D)	CC	—	—
5198	Paints, varnishes, and supplies	15	(D)	(D)	BB	9	(D)	(D)	BB	6	(D)
5199	Nondurable goods, n.e.c.	24	(D)	(D)	CC	22	(D)	(D)	CC	2	(D)

WA-46 WASHINGTON

WHOLESALE TRADE—GEOGRAPHIC AREA SERIES

Table 7. Summary Statistics for Metropolitan Areas: 1992 – Con.

[For meaning of abbreviations and symbols, see introductory text. For explanation of terms and comparability of 1987 and 1992 censuses, see appendix A. For definitions of CMSA's, MSA's, and PMSA's, see appendix D]

SIC code	Geographic area and kind of business	Estab-lish-ments (number)	Sales (\$1,000)	Annual payroll (\$1,000)	Paid employees for pay period including March 12 (number)	Merchant wholesalers				Other operating types	
						Estab-lish-ments (number)	Sales (\$1,000)	Annual payroll (\$1,000)	Paid employees for pay period including March 12 (number)	Estab-lish-ments (number)	Sales (\$1,000)
SPOKANE, WA MSA											
	Wholesale trade -----	902	3 928 155	278 260	10 992	771	2 688 891	233 233	9 469	131	1 239 264
50	Durable goods -----	613	1 757 813	169 873	6 403	537	1 303 882	145 506	5 819	76	453 931
501	Motor vehicles and motor vehicle parts and supplies -----	105	198 760	24 295	1 079	99	190 251	23 447	1 040	6	8 509
5012	Automobiles and other motor vehicles -----	20	47 713	5 765	230	18	(D)	(D)	CC	2	(D)
5013	Motor vehicle supplies and new parts -----	60	114 789	13 571	613	56	(D)	(D)	FF	4	(D)
5014	Tires and tubes -----	12	27 078	2 266	80	12	27 078	2 266	80	-	-
5015	Motor vehicle parts, used -----	13	9 180	2 693	156	13	9 180	2 693	156	-	-
502	Furniture and homefurnishings -----	28	60 595	6 744	334	27	(D)	(D)	EE	1	(D)
5021	Furniture -----	11	16 579	2 278	117	11	16 579	2 278	117	-	-
5023	Homefurnishings -----	17	44 016	4 466	217	16	(D)	(D)	CC	1	(D)
503	Lumber and other construction materials -----	55	482 091	18 145	581	45	(D)	(D)	FF	10	(D)
5031	Lumber, plywood, millwork, and wood panels -----	24	410 221	13 547	416	21	(D)	(D)	EE	3	(D)
5032	Brick, stone, and related construction materials -----	8	30 313	1 529	54	4	(D)	(D)	BB	4	(D)
5033	Roofing, siding, and insulation materials -----	9	28 493	1 982	57	8	(D)	(D)	BB	1	(D)
5039	Construction materials, n.e.c. -----	14	13 064	1 087	54	12	(D)	(D)	BB	2	(D)
504	Professional and commercial equipment and supplies -----	94	166 484	30 858	946	79	112 190	16 763	686	15	54 294
5043	Photographic equipment and supplies -----	3	(D)	(D)	BB	3	(D)	(D)	BB	-	-
5044	Office equipment -----	24	39 003	8 477	293	19	18 968	4 805	199	5	20 035
5045	Computers and computer peripheral equipment and software -----	24	46 881	11 316	238	19	19 233	1 922	86	5	27 648
5046	Commercial equipment, n.e.c. -----	14	(D)	(D)	BB	13	(D)	(D)	BB	1	(D)
5047	Medical, dental, and hospital equipment and supplies -----	17	52 607	6 330	185	14	(D)	(D)	CC	3	(D)
5048	Ophthalmic goods -----	5	4 021	844	48	4	(D)	(D)	BB	1	(D)
5049	Professional equipment and supplies, n.e.c. -----	7	11 360	1 519	68	7	11 360	1 519	68	-	-
505	Metals and minerals, except petroleum -----	19	63 685	7 381	268	16	(D)	(D)	EE	3	(D)
5051	Metals service centers and offices -----	19	63 685	7 381	268	16	(D)	(D)	EE	3	(D)
5052	Coal and other minerals and ores -----	-	-	-	-	-	-	-	-	-	-
506	Electrical goods -----	70	200 774	16 590	667	49	134 832	13 485	560	21	65 942
5063	Electrical apparatus and equipment, wiring supplies, and construction materials -----	42	119 746	9 246	346	26	(D)	(D)	EE	16	(D)
5064	Electrical appliances, television and radio sets -----	6	(D)	(D)	BB	5	(D)	(D)	BB	1	(D)
5065	Electronic parts and equipment, n.e.c. -----	22	(D)	(D)	CC	18	(D)	(D)	CC	4	(D)
507	Hardware, and plumbing and heating equipment and supplies -----	43	178 387	19 231	780	38	(D)	(D)	FF	5	(D)
5072	Hardware -----	11	94 862	11 583	506	10	(D)	(D)	FF	1	(D)
5074	Plumbing and heating equipment and supplies (hydronics) -----	13	41 226	3 895	149	11	(D)	(D)	CC	2	(D)
5075	Warm air heating and air-conditioning equipment and supplies -----	16	(D)	(D)	CC	14	27 706	2 125	(D)	2	(D)
5078	Refrigeration equipment and supplies -----	3	(D)	(D)	BB	3	(D)	(D)	BB	-	-
508	Machinery, equipment, and supplies -----	140	332 771	37 669	1 341	128	262 236	35 277	1 263	12	70 535
5082	Construction and mining (except petroleum) machinery and equipment -----	24	130 695	10 861	365	22	(D)	(D)	EE	2	(D)
5083	Farm and garden machinery and equipment -----	14	31 039	2 721	118	13	(D)	(D)	CC	1	(D)
5084	Industrial machinery and equipment -----	52	83 251	11 822	417	46	71 787	10 539	380	6	11 464
5085	Industrial supplies -----	21	56 227	7 759	276	19	(D)	(D)	EE	2	(D)
5087	Service establishment equipment and supplies -----	24	29 361	3 826	148	23	(D)	(D)	CC	1	(D)
5088	Transportation equipment and supplies, except motor vehicles -----	5	2 198	680	17	5	2 198	680	17	-	-
509	Miscellaneous durable goods -----	59	74 266	8 960	407	56	72 705	8 860	403	3	1 561
5091	Sporting and recreational goods and supplies -----	10	18 376	1 633	97	10	18 376	1 633	97	-	-
5092	Toys and hobby goods and supplies -----	4	(D)	(D)	AA	3	(D)	(D)	AA	1	(D)
5093	Scrap and waste materials -----	12	17 243	1 993	108	12	17 243	1 993	108	-	-
5094	Jewelry, watches, precious stones, and precious metals -----	9	10 855	771	32	8	(D)	(D)	BB	1	(D)
5099	Durable goods, n.e.c. -----	24	(D)	(D)	CC	23	(D)	(D)	CC	1	(D)
51	Nondurable goods -----	289	2 170 342	108 387	4 589	234	1 385 009	87 727	3 650	55	785 333
511	Paper and paper products -----	28	56 767	7 136	338	24	52 504	6 743	323	4	4 263
5111	Printing and writing paper -----	2	(D)	(D)	BB	2	(D)	(D)	BB	-	-
5112	Stationery and office supplies -----	21	32 037	4 134	244	17	27 774	3 741	229	4	4 263
5113	Industrial and personal service paper -----	5	(D)	(D)	BB	5	(D)	(D)	BB	-	-
512	Drugs, drug proprietaries, and druggists' sundries -----	11	183 278	4 128	153	10	(D)	(D)	CC	1	(D)
5122	Drugs, drug proprietaries, and druggists' sundries -----	11	183 278	4 128	153	10	(D)	(D)	CC	1	(D)
513	Apparel, piece goods, and notions -----	5	2 587	314	28	5	2 587	314	28	-	-
5131	Piece goods, notions, and other dry goods -----	2	(D)	(D)	AA	2	(D)	(D)	AA	-	-
5136	Men's and boys' clothing and furnishings -----	3	(D)	(D)	AA	3	(D)	(D)	AA	-	-
5137	Women's, children's, and infants' clothing and accessories -----	-	-	-	-	-	-	-	-	-	-
5139	Footwear -----	-	-	-	-	-	-	-	-	-	-
514	Groceries and related products -----	87	1 119 910	63 704	2 579	58	701 854	47 669	1 845	29	418 056
5141	Groceries, general line -----	12	646 430	26 218	856	5	(D)	(D)	FF	7	(D)
5142	Packaged frozen foods -----	5	9 640	962	32	4	(D)	(D)	BB	1	(D)
5143	Dairy products, except dried or canned -----	6	(D)	(D)	BB	4	(D)	(D)	BB	2	(D)
5144	Poultry and poultry products -----	1	(D)	(D)	AA	-	-	-	(D)	1	(D)
5145	Confectionery -----	6	63 150	6 677	416	3	(D)	(D)	BB	3	(D)

Table 7. Summary Statistics for Metropolitan Areas: 1992 – Con.

[For meaning of abbreviations and symbols, see introductory text. For explanation of terms and comparability of 1987 and 1992 censuses, see appendix A. For definitions of CMSA's, MSA's, and PMSA's, see appendix D]

SIC code	Geographic area and kind of business	Estab-lish-ments (number)	Sales (\$1,000)	Annual payroll (\$1,000)	Paid employees for pay period including March 12 (number)	Merchant wholesalers			Other operating types	
						Estab-lish-ments (number)	Sales (\$1,000)	Annual payroll (\$1,000)	Paid employees for pay period including March 12 (number)	Estab-lish-ments (number)
SPOKANE, WA MSA – Con.										
51	Nondurable goods – Con.									
514	Groceries and related products – Con.									
5146	Fish and seafoods -----	2	(D)	(D)	BB	2	(D)	(D)	BB	–
5147	Meats and meat products -----	12	89 298	4 713	227	9	(D)	(D)	CC	3
5148	Fresh fruits and vegetables -----	6	76 682	8 735	355	6	76 682	8 735	355	–
5149	Groceries and related products, n.e.c. -----	37	(D)	(D)	FF	25	(D)	(D)	EE	12
515	Farm-product raw materials -----	23	94 722	3 358	162	22	(D)	(D)	CC	1
5153	Grain and field beans -----	20	(D)	(D)	CC	20	(D)	(D)	CC	–
5154	Livestock -----	2	(D)	(D)	BB	1	(D)	(D)	AA	1
5159	Farm-product raw materials, n.e.c. -----	1	(D)	(D)	AA	1	(D)	(D)	AA	–
516	Chemicals and allied products -----	17	34 684	3 335	122	14	26 822	2 558	97	3
5162	Plastics materials and basic forms and shapes -----	4	4 714	383	17	3	(D)	(D)	AA	1
5169	Chemicals and allied products, n.e.c. -----	13	29 970	2 952	105	11	(D)	(D)	BB	2
517	Petroleum and petroleum products -----	31	395 783	6 538	281	25	150 520	5 888	253	6
5171	Petroleum bulk stations and terminals -----	21	356 404	5 176	240	17	(D)	(D)	CC	4
5172	Petroleum and petroleum products wholesalers, except bulk stations and terminals -----	10	39 379	1 362	41	8	(D)	(D)	BB	2
518	Beer, wine, and distilled alcoholic beverages -----	12	58 749	6 937	270	10	(D)	(D)	CC	2
5181	Beer and ale -----	5	41 399	4 950	182	4	(D)	(D)	CC	1
5182	Wine and distilled alcoholic beverages -----	7	17 350	1 987	88	6	(D)	(D)	BB	1
519	Miscellaneous nondurable goods -----	75	223 862	12 937	656	66	170 847	11 493	609	9
5191	Farm supplies -----	27	89 749	4 052	184	24	44 894	3 040	157	3
5192	Books, periodicals, and newspapers -----	5	(D)	(D)	BB	4	(D)	(D)	BB	1
5193	Flowers, nursery stock, and florists' supplies -----	9	18 078	2 666	142	9	18 078	2 666	142	–
5194	Tobacco and tobacco products -----	5	75 587	2 044	98	5	75 587	2 044	98	–
5198	Paints, varnishes, and supplies -----	4	(D)	(D)	AA	2	(D)	(D)	AA	2
5199	Nondurable goods, n.e.c. -----	25	(D)	(D)	CC	22	23 948	3 072	(D)	3
YAKIMA, WA MSA										
	Wholesale trade -----	368	1 914 268	129 269	5 460	317	1 457 753	109 079	4 593	51
50	Durable goods -----	192	479 852	44 483	1 852	183	458 459	42 977	1 802	9
501	Motor vehicles and motor vehicle parts and supplies -----	40	(D)	(D)	EE	39	(D)	(D)	EE	1
502	Furniture and home furnishings -----	6	6 187	892	44	6	6 187	892	44	–
503	Lumber and other construction materials -----	4	(D)	(D)	BB	4	(D)	(D)	BB	–
504	Professional and commercial equipment and supplies -----	23	30 504	4 534	185	20	(D)	(D)	CC	3
505	Metals and minerals, except petroleum -----	1	(D)	(D)	BB	1	(D)	(D)	BB	–
506	Electrical goods -----	20	24 483	3 751	129	20	24 483	3 751	129	–
507	Hardware, and plumbing and heating equipment and supplies -----	21	44 626	4 462	179	19	(D)	(D)	CC	2
508	Machinery, equipment, and supplies -----	64	109 280	13 834	573	61	103 846	13 284	550	3
509	Miscellaneous durable goods -----	13	(D)	(D)	CC	13	(D)	(D)	CC	–
51	Nondurable goods -----	176	1 434 416	84 786	3 608	134	999 294	66 102	2 791	42
511	Paper and paper products -----	11	(D)	(D)	CC	10	(D)	(D)	CC	1
512	Drugs, drug proprietaries, and druggists' sundries -----	5	(D)	(D)	BB	5	(D)	(D)	BB	–
513	Apparel, piece goods, and notions -----	3	(D)	(D)	BB	3	(D)	(D)	BB	–
514	Groceries and related products -----	75	960 310	54 491	2 507	45	629 713	38 283	1 834	30
515	Farm-product raw materials -----	11	83 435	1 514	139	8	(D)	(D)	BB	3
516	Chemicals and allied products -----	1	(D)	(D)	AA	1	(D)	(D)	AA	–
517	Petroleum and petroleum products -----	16	(D)	(D)	CC	13	(D)	(D)	CC	3
518	Beer, wine, and distilled alcoholic beverages -----	6	35 522	3 789	131	6	35 522	3 789	131	–
519	Miscellaneous nondurable goods -----	48	133 734	9 538	378	43	(D)	(D)	EE	5

Table 8. Summary Statistics for the Area Outside Metropolitan Areas: 1992

[For meaning of abbreviations and symbols, see introductory text. For explanation of terms and comparability of 1987 and 1992 censuses, see appendix A. For definitions of CMSA's, MSA's, and PMSA's, see appendix D]

SIC code	Kind of business	Estab-lish-ments (number)	Sales (\$1,000)	Annual payroll (\$1,000)	Paid employees for pay period including March 12 (number)	Merchant wholesalers				Other operating types	
						Estab-lish-ments (number)	Sales (\$1,000)	Annual payroll (\$1,000)	Paid employees for pay period including March 12 (number)	Estab-lish-ments (number)	Sales (\$1,000)
	Wholesale trade -----	1 415	4 438 423	288 447	12 848	1 320	3 994 559	270 014	12 043	95	443 864
50	Durable goods -----	618	893 804	107 588	4 544	599	849 487	106 015	4 488	19	44 317
501	Motor vehicles and motor vehicle parts and supplies -----	137	(D)	(D)	FF	135	(D)	(D)	FF	2	(D)
5012	Automobiles and other motor vehicles -----	17	(D)	(D)	CC	16	(D)	(D)	CC	1	(D)
5013	Motor vehicle supplies and new parts -----	72	(D)	(D)	FF	71	(D)	(D)	FF	1	(D)
5014	Tires and tubes -----	13	19 098	2 870	121	13	19 098	2 870	121		-
5015	Motor vehicle parts, used -----	35	(D)	(D)	CC	35	(D)	(D)	CC		-
502	Furniture and homefurnishings -----	7	5 201	680	32	6	(D)	(D)	BB	1	(D)
5021	Furniture -----	5	(D)	(D)	BB	4	(D)	(D)	BB	1	(D)
5023	Homefurnishings -----	2	(D)	(D)	AA	2	(D)	(D)	AA		-
503	Lumber and other construction materials -----	61	103 360	9 853	393	59	(D)	(D)	EE	2	(D)
5031	Lumber, plywood, millwork, and wood panels -----	33	(D)	(D)	CC	31	(D)	(D)	CC	2	(D)
5032	Brick, stone, and related construction materials -----	11	18 025	3 733	145	11	18 025	3 733	145		-
5033	Roofing, siding, and insulation materials -----	6	17 281	783	24	6	17 281	783	24		-
5039	Construction materials, n.e.c. -----	11	(D)	(D)	BB	11	(D)	(D)	BB		-
504	Professional and commercial equipment and supplies -----	70	46 448	8 455	386	65	(D)	(D)	EE	5	(D)
5043	Photographic equipment and supplies -----	-	-	-	-	-	-	-	-	-	-
5044	Office equipment -----	23	16 585	4 098	180	22	(D)	(D)	CC	1	(D)
5045	Computers and computer peripheral equipment and software -----	27	(D)	(D)	CC	27	(D)	(D)	CC		-
5046	Commercial equipment, n.e.c. -----	6	7 225	490	22	4	(D)	(D)	AA	2	(D)
5047	Medical, dental, and hospital equipment and supplies -----	10	4 465	705	40	8	(D)	(D)	BB	2	(D)
5048	Ophthalmic goods -----	1	(D)	(D)	BB	1	(D)	(D)	BB		-
5049	Professional equipment and supplies, n.e.c. -----	3	1 647	284	15	3	1 647	284	15		-
505	Metals and minerals, except petroleum -----	7	(D)	(D)	CC	7	(D)	(D)	CC		-
5051	Metals service centers and offices -----	7	(D)	(D)	CC	7	(D)	(D)	CC		-
5052	Coal and other minerals and ores -----	-	-	-	-	-	-	-	-	-	-
506	Electrical goods -----	49	(D)	(D)	EE	47	(D)	(D)	EE	2	(D)
5063	Electrical apparatus and equipment, wiring supplies, and construction materials -----	32	(D)	(D)	CC	31	(D)	(D)	CC	1	(D)
5064	Electrical appliances, television and radio sets -----	2	(D)	(D)	AA	2	(D)	(D)	AA		-
5065	Electronic parts and equipment, n.e.c. -----	15	(D)	(D)	BB	14	(D)	(D)	BB	1	(D)
507	Hardware, and plumbing and heating equipment and supplies -----	28	63 553	7 453	231	28	63 553	7 453	231		-
5072	Hardware -----	8	(D)	(D)	BB	8	(D)	(D)	BB		-
5074	Plumbing and heating equipment and supplies (hydronics) -----	16	(D)	(D)	CC	16	(D)	(D)	CC		-
5075	Warm air heating and air-conditioning equipment and supplies -----	3	(D)	(D)	BB	3	(D)	(D)	BB		-
5078	Refrigeration equipment and supplies -----	1	(D)	(D)	AA	1	(D)	(D)	AA		-
508	Machinery, equipment, and supplies -----	177	(D)	(D)	GG	171	(D)	(D)	GG	6	(D)
5082	Construction and mining (except petroleum) machinery and equipment -----	17	(D)	(D)	CC	16	(D)	(D)	CC	1	(D)
5083	Farm and garden machinery and equipment -----	76	164 898	19 722	846	74	(D)	(D)	FF	2	(D)
5084	Industrial machinery and equipment -----	26	(D)	(D)	CC	24	41 615	5 888	223	2	(D)
5085	Industrial supplies -----	36	(D)	(D)	CC	36	(D)	(D)	CC		-
5087	Service establishment equipment and supplies -----	12	(D)	(D)	BB	11	(D)	(D)	BB	1	(D)
5088	Transportation equipment and supplies, except motor vehicles -----	10	(D)	(D)	BB	10	(D)	(D)	BB		-
509	Miscellaneous durable goods -----	82	(D)	(D)	FF	81	(D)	(D)	FF	1	(D)
5091	Sporting and recreational goods and supplies -----	14	23 399	3 641	222	14	23 399	3 641	222		-
5092	Toys and hobby goods and supplies -----	1	(D)	(D)	AA	1	(D)	(D)	AA		-
5093	Scrap and waste materials -----	29	(D)	(D)	CC	29	(D)	(D)	CC		-
5094	Jewelry, watches, precious stones, and precious metals -----	5	(D)	(D)	AA	5	(D)	(D)	AA		-
5099	Durable goods, n.e.c. -----	33	94 476	7 044	177	32	(D)	(D)	CC	1	(D)
51	Nondurable goods -----	797	3 544 619	180 859	8 304	721	3 145 072	163 999	7 555	76	399 547
511	Paper and paper products -----	49	(D)	(D)	EE	43	(D)	(D)	EE	6	(D)
5111	Printing and writing paper -----	1	(D)	(D)	BB	1	(D)	(D)	BB		-
5112	Stationery and office supplies -----	33	(D)	(D)	CC	32	(D)	(D)	CC	1	(D)
5113	Industrial and personal service paper -----	15	(D)	(D)	CC	10	(D)	(D)	BB	5	(D)
512	Drugs, drug proprietaries, and druggists' sundries -----	4	(D)	(D)	AA	4	(D)	(D)	AA		-
5122	Drugs, drug proprietaries, and druggists' sundries -----	4	(D)	(D)	AA	4	(D)	(D)	AA		-
513	Apparel, piece goods, and notions -----	9	2 024	244	24	9	2 024	244	24		-
5131	Piece goods, notions, and other dry goods -----	2	(D)	(D)	AA	2	(D)	(D)	AA		-
5136	Men's and boys' clothing and furnishings -----	3	(D)	(D)	AA	3	(D)	(D)	AA		-
5137	Women's, children's, and infants' clothing and accessories -----	4	245	16	6	4	245	16	6		-
5139	Footwear -----	-	-	-	-	-	-	-	-	-	-
514	Groceries and related products -----	164	1 025 342	70 893	3 598	126	(D)	(D)	HH	38	(D)
5141	Groceries, general line -----	9	(D)	(D)	BB	9	(D)	(D)	BB		-
5142	Packaged frozen foods -----	7	(D)	(D)	CC	4	(D)	(D)	BB	3	(D)
5143	Dairy products, except dried or canned -----	17	(D)	(D)	CC	15	(D)	(D)	BB	2	(D)
5144	Poultry and poultry products -----	1	(D)	(D)	BB	1	(D)	(D)	BB		-
5145	Confectionery -----	4	(D)	(D)	AA	4	(D)	(D)	AA		-

Table 8. Summary Statistics for the Area Outside Metropolitan Areas: 1992 —Con.

[For meaning of abbreviations and symbols, see introductory text. For explanation of terms and comparability of 1987 and 1992 censuses, see appendix A. For definitions of CMSA's, MSA's, and PMSA's, see appendix D]

SIC code	Kind of business	Estab-lish-ments (number)	Sales (\$1,000)	Annual payroll (\$1,000)	Paid employees for pay period including March 12 (number)	Merchant wholesalers				Other operating types	
						Estab-lish-ments (number)	Sales (\$1,000)	Annual payroll (\$1,000)	Paid employees for pay period including March 12 (number)	Estab-lish-ments (number)	Sales (\$1,000)
Wholesale trade —Con.											
51	Nondurable goods —Con.										
514	Groceries and related products —Con.										
5146	Fish and seafoods	21	(D)	(D)	CC	19	(D)	(D)	CC	2	(D)
5147	Meats and meat products	7	10 721	842	48	7	10 721	842	48	—	—
5148	Fresh fruits and vegetables	57	(D)	(D)	HH	49	(D)	(D)	HH	8	(D)
5149	Groceries and related products, n.e.c.	41	74 914	9 135	299	18	39 588	4 551	157	23	35 326
515	Farm-product raw materials	158	(D)	(D)	FF	153	1 235 991	16 957	681	5	(D)
5153	Grain and field beans	142	1 213 948	16 054	613	142	1 213 948	16 054	613	—	—
5154	Livestock	8	50 438	640	144	3	(D)	(D)	BB	5	(D)
5159	Farm-product raw materials, n.e.c.	8	(D)	(D)	BB	8	(D)	(D)	BB	—	—
516	Chemicals and allied products	15	(D)	(D)	BB	14	(D)	(D)	BB	1	(D)
5162	Plastics materials and basic forms and shapes ...	1	(D)	(D)	AA	1	(D)	(D)	AA	—	—
5169	Chemicals and allied products, n.e.c.	14	(D)	(D)	BB	13	(D)	(D)	BB	1	(D)
517	Petroleum and petroleum products	126	(D)	(D)	FF	117	419 795	19 865	947	9	(D)
5171	Petroleum bulk stations and terminals	113	442 106	19 014	907	110	(D)	(D)	FF	3	(D)
5172	Petroleum and petroleum products wholesalers, except bulk stations and terminals	13	(D)	(D)	BB	7	(D)	(D)	BB	6	(D)
518	Beer, wine, and distilled alcoholic beverages	40	(D)	(D)	EE	39	(D)	(D)	EE	1	(D)
5181	Beer and ale	35	(D)	(D)	EE	34	(D)	(D)	EE	1	(D)
5182	Wine and distilled alcoholic beverages	5	(D)	(D)	BB	5	(D)	(D)	BB	—	—
519	Miscellaneous nondurable goods	232	562 076	49 486	2 029	216	518 567	45 597	1 907	16	43 509
5191	Farm supplies	181	(D)	(D)	GG	169	432 809	37 671	1 531	12	(D)
5192	Books, periodicals, and newspapers	6	(D)	(D)	BB	5	(D)	(D)	BB	1	(D)
5193	Flowers, nursery stock, and florists' supplies	20	(D)	(D)	CC	19	(D)	(D)	CC	1	(D)
5194	Tobacco and tobacco products	4	32 141	1 555	69	4	32 141	1 555	69	—	—
5198	Paints, varnishes, and supplies	3	(D)	(D)	AA	2	(D)	(D)	AA	1	(D)
5199	Nondurable goods, n.e.c.	18	16 796	1 506	115	17	(D)	(D)	CC	1	(D)

Table 9. Places With 2,500 Inhabitants or More Ranked by Volume of Sales: 1992

[For meaning of abbreviations and symbols, see introductory text. For explanation of terms and comparability of 1987 and 1992 censuses, see appendix A. For information on geographic areas followed by ▲, see appendix F]

Geographic area	Rank ¹	Sales (\$1,000)	Cumulative		Geographic area	Rank ¹	Sales (\$1,000)	Cumulative	
			Sales (\$1,000)	Percent of State total				Sales (\$1,000)	Percent of State total
Washington	(X)	62 468 028	62 468 028	100.0	Washington—Con.				
Seattle	1	16 686 175	16 686 175	26.7	Bremerton	31	107 601	49 391 074	79.1
Bellevue	2	6 941 532	23 627 707	37.8	Moses Lake	32	106 105	49 497 179	79.2
Kent	3	4 387 476	28 015 183	44.8	Mount Vernon	33	105 866	49 602 665	79.4
Redmond	4	3 204 402	31 219 585	50.0	Marysville	34	102 533	49 705 198	79.6
Tacoma	5	2 962 147	34 181 732	54.7	Aberdeen	35	101 463	49 806 661	79.7
Spokane	6	2 203 865	36 385 597	58.2	Chelan	36	92 788	49 899 449	79.9
Kirkland	7	1 707 792	38 093 389	61.0	Port Angeles	37	91 120	49 990 569	80.0
Tukwila	8	1 517 723	39 611 112	63.4	Chehalis	38	88 467	50 079 036	80.2
Renton	9	1 384 452	40 995 564	65.6	Mukilteo	39	87 855	50 166 891	80.3
Auburn	10	1 134 018	42 129 582	67.4	Union Gap	40	86 067	50 252 958	80.4
Everett	11	983 611	43 113 193	69.0	Puyallup	41	80 756	50 333 714	80.6
Yakima	12	876 687	43 989 880	70.4	Colefax	42	75 266	50 408 980	80.7
Vancouver	13	741 425	44 731 305	71.6	SeaTac ▲	43	67 309	50 476 289	80.8
Wenatchee	14	632 143	45 363 448	72.6	Grandview	44	65 289	50 541 578	80.9
Federal Way ▲	15	484 170	45 847 618	73.4	Burlington	45	65 186	50 606 764	81.0
Bellingham	16	470 328	46 317 946	74.1	Othello	46	64 651	50 671 415	81.1
Lynnwood	17	415 877	46 733 823	74.8	Lynden	47	64 214	50 735 629	81.2
Issaquah	18	300 898	47 034 721	75.3	Centralia	48	64 063	50 799 692	81.3
Sumner	19	290 996	47 325 717	75.8	Arlington	49	63 919	50 863 611	81.4
Pasco	20	243 831	47 569 548	76.2	Quincy	50	62 224	50 925 835	81.5
Bothell ▲	21	229 940	47 799 488	76.5	Mountlake Terrace	51	44 252	50 970 087	81.6
Olympia	22	205 918	48 005 406	76.8	Gig Harbor	52	38 635	51 008 722	81.7
Mercer Island	23	195 044	48 200 450	77.2	Ferndale	53	38 003	51 046 725	81.7
Walla Walla	24	173 452	48 373 902	77.4	Hoquiam	54	37 076	51 083 801	81.8
Kennewick	25	170 832	48 544 734	77.7	Lacey	55	36 385	51 120 186	81.8
Edmonds	26	167 061	48 711 795	78.0	Bainbridge Island	56	33 798	51 153 984	81.9
Longview	27	157 872	48 869 667	78.2	Richland	57	31 200	51 185 184	81.9
Sunnyside	28	151 957	49 021 624	78.5	Anacortes	58	30 050	51 215 234	82.0
Tumwater	29	133 830	49 155 454	78.7	Pullman	59	29 394	51 244 628	82.0
Fife	30	128 019	49 283 473	78.9	Toppenish	60	26 015	51 270 643	82.1

See footnotes at end of table.

WA-50 WASHINGTON

WHOLESALE TRADE—GEOGRAPHIC AREA SERIES

Table 9. Places With 2,500 Inhabitants or More Ranked by Volume of Sales: 1992 —Con.

[For meaning of abbreviations and symbols, see introductory text. For explanation of terms and comparability of 1987 and 1992 censuses, see appendix A. For information on geographic areas followed by ▲, see appendix F]

Geographic area	Rank ¹	Sales (\$1,000)	Cumulative		Geographic area	Rank ¹	Sales (\$1,000)	Cumulative	
			Sales (\$1,000)	Percent of State total				Sales (\$1,000)	Percent of State total
Washington—Con.					Washington—Con.				
Monroe	61	25 878	51 296 521	82.1	Goldendale	86	3 445	51 599 627	82.6
Port Townsend	62	25 712	51 322 233	82.2	Forks	87	1 541	51 601 168	82.6
Ephrata	63	24 152	51 346 385	82.2	College Place	88	196	51 601 364	82.6
Snohomish	64	23 966	51 370 351	82.2	Bonney Lake	(X)	(D)	(X)	(X)
Enumclaw ▲	65	23 180	51 393 531	82.3	Brier	(X)	(D)	(X)	(X)
Sedro-Woolley	66	23 126	51 416 657	82.3	Buckley	(X)	(D)	(X)	(X)
Mill Creek	67	19 374	51 436 031	82.3	Camas	(X)	(D)	(X)	(X)
Omak	68	16 264	51 452 295	82.4	Clarkston	(X)	(D)	(X)	(X)
Shelton	69	16 011	51 468 306	82.4	Colville	(X)	(D)	(X)	(X)
East Wenatchee	70	15 437	51 483 743	82.4	Des Moines	(X)	(D)	(X)	(X)
Port Orchard	71	13 239	51 496 982	82.4	Ellensburg	(X)	(D)	(X)	(X)
Pacific ▲	72	13 013	51 509 995	82.5	Fircrest	(X)	(D)	(X)	(X)
Poulsbo	73	12 218	51 522 213	82.5	Kelso	(X)	(D)	(X)	(X)
Sequim	74	11 403	51 533 616	82.5	Lake Forest Park	(X)	(D)	(X)	(X)
Raymond	75	8 293	51 541 909	82.5	Lake Stevens	(X)	(D)	(X)	(X)
Clyde Hill	76	7 821	51 549 730	82.5	Medical Lake	(X)	(D)	(X)	(X)
Battle Ground	77	7 140	51 556 870	82.5	Medina	(X)	(D)	(X)	(X)
Cashmere	78	7 035	51 563 905	82.5	North Bend	(X)	(D)	(X)	(X)
Cheney	79	5 846	51 569 751	82.6	Prosser	(X)	(D)	(X)	(X)
Oak Harbor	80	5 622	51 575 373	82.6	Selah	(X)	(D)	(X)	(X)
Elma	81	4 524	51 579 897	82.6	Steilacoom	(X)	(D)	(X)	(X)
Duvall	82	4 499	51 584 396	82.6	Wapato	(X)	(D)	(X)	(X)
Normandy Park	83	4 406	51 588 802	82.6	Washougal	(X)	(D)	(X)	(X)
Milton ▲	84	3 909	51 592 711	82.6	West Richland	(X)	(D)	(X)	(X)
Montesano	85	3 471	51 596 182	82.6	Woodland ▲	(X)	(D)	(X)	(X)

¹Places with suppressed sales (if applicable) are listed at end of table rather than by rank to avoid disclosing data for individual companies.

Table 10. Counties Ranked by Volume of Sales: 1992

[For meaning of abbreviations and symbols, see introductory text. For explanation of terms and comparability of 1987 and 1992 censuses, see appendix A. For information on geographic areas followed by ▲, see appendix F]

Geographic area	Rank ¹	Sales (\$1,000)	Cumulative		Geographic area	Rank ¹	Sales (\$1,000)	Cumulative	
			Sales (\$1,000)	Percent of State total				Sales (\$1,000)	Percent of State total
Washington					Washington—Con.				
King	1	41 185 513	41 185 513	65.9	Adams	21	144 764	61 668 028	98.7
Pierce	2	4 463 994	45 649 507	73.1	Kittitas	22	126 123	61 794 151	98.9
Spokane	3	3 928 155	49 577 662	79.4	Clallam	23	113 170	61 907 321	99.1
Snohomish	4	2 378 419	51 956 081	83.2	Lincoln	24	109 783	62 017 104	99.3
Yakima	5	1 914 268	53 870 349	86.2	Mason	25	80 924	62 098 028	99.4
Clark	6	1 702 007	55 572 356	89.0	Asotin	26	72 703	62 170 731	99.5
Cowlitz	7	871 408	56 443 764	90.4	Douglas	27	60 221	62 230 952	99.6
Chelan	8	832 088	57 275 852	91.7	Garfield	28	48 544	62 279 496	99.7
Whatcom	9	725 523	58 001 375	92.8	Stevens	29	42 860	62 322 356	99.8
Franklin	10	522 637	58 524 012	93.7	Jefferson	30	29 876	62 352 232	99.8
Thurston	11	495 944	59 019 956	94.5	Klickitat	31	25 813	62 378 045	99.9
Grant	12	362 952	59 382 908	95.1	Columbia	32	22 346	62 400 391	99.9
Benton	13	347 927	59 730 835	95.6	Island	33	21 406	62 421 797	99.9
Kitsap	14	343 812	60 074 647	96.2	Pacific	34	19 750	62 441 547	100.0
Walla Walla	15	302 576	60 377 223	96.7	San Juan	35	18 186	62 459 733	100.0
Skagit	16	272 950	60 650 173	97.1	Pend Oreille	36	5 539	62 465 272	100.0
Whitman	17	257 350	60 907 523	97.5	Wahkiakum	(X)	(D)	62 465 272	100.0
Okanogan	18	228 244	61 135 767	97.9	Ferry	(X)	(D)	(X)	(X)
Lewis	19	215 934	61 351 701	98.2	Skamania	(X)	(D)	(X)	(X)
Grays Harbor	20	171 563	61 523 264	98.5					

¹Counties with suppressed sales (if applicable) are listed at end of table rather than by rank to avoid disclosing data for individual companies.

Appendix A.

General Explanation

CENSUS COVERAGE AND METHODOLOGY

Structure and method of enumeration. All wholesale firms that had at least one quarter of payroll in 1992 were included in the census of wholesale trade and were mailed either a regular census form or a short form designed to collect basic data and classification information only. The coverage and the method of obtaining census information from each follow:

1. Large companies, i.e., all multiunit firms and all single unit firms above the payroll size cutoff established to separate large from small employers, and a 10-percent sample of the small employers were mailed the appropriate 1992 Census of Distributive Trades establishment report forms. Although the payroll cutoff varied by kind of business, small employers generally included firms with one to three employees and represented about 10 percent of total wholesale sales. For the large companies, a report of company organization is conducted periodically to identify firms which operated establishments at more than one location and to obtain information on payroll and mid-March employment at each location. The 1991 Report of Company Organization was used as a coverage check in the census. In the 1992 Census, all multiestablishment firms were asked to notify the Census Bureau of any establishments for which a form was not received. Report forms were subsequently provided to the firms for these establishments.
2. Small companies other than those included in the 10-percent sample described above were mailed the short forms, which did not include questions on sales by commodity lines and employment by principal activity.

Method of classifying kinds of business. Establishments receiving the regular census forms were classified on the basis of their answers to questions on sales by commodity lines and other inquiries. Those that received short forms were classified on the basis of their self-designation and answers to other inquiries.

COMPARABILITY OF THE 1987 AND 1992 CENSUSES

The 1987 and 1992 censuses were conducted under similar conditions and procedures except for the following:

Classifications. In both 1992 and 1987, classifications are based on the *1987 Standard Industrial Classification (SIC) Manual*.¹ As a result of a later clarification in 1992, the sale of industrial controls has been classified in electrical apparatus and equipment, wiring supplies, and construction materials (SIC 5063) as it was in 1982 and all previous censuses. In 1987, the sale of industrial controls was classified in industrial machinery and equipment (SIC 5084).

Geographic areas. The boundaries of a number of areas for which data are shown in the 1992 census are not the same as in the 1987 census because of annexations; other boundary changes; and redefinitions of metropolitan statistical areas (MSA's), primary metropolitan statistical areas (PMSA's), and consolidated metropolitan statistical areas (CMSA's).² In addition, data for consolidated cities are included in the 1992 census.

Data for special economic urban areas (SEUA's) with 10,000 inhabitants or more in Michigan, Minnesota, New York, and Wisconsin qualified for publication in the 1992 census. This included townships in Michigan and Minnesota and towns in New York and Wisconsin. However, Minnesota did not have any townships that met the publication criteria.

EXPLANATION OF TERMS

Establishments. An establishment is a single physical location at which business is conducted. It is not necessarily identical with a company or enterprise, which may consist of one establishment or more. Census of wholesale trade figures represent a summary of reports for individual establishments rather than companies. For cases where a census report was received, separate information was obtained for each location where business was conducted. When administrative records of other Federal agencies were used instead of a census report, no information was available on the number of locations operated. Estimates of this number were derived from a sample and are provided in the wholesale trade report, *Miscellaneous*

¹*Standard Industrial Classification Manual: 1987.* For sale by Superintendent of Documents, U.S. Government Printing Office, Washington, DC 20402. Stock No. 041-001-00314-2.

²Newly defined metropolitan areas (MA's) were announced by the Office of Management and Budget (OMB) effective June 30, 1993.

Subjects (WC92-S-4). Each wholesale establishment was tabulated according to the physical location at which the business was conducted. The count of establishments represents the number in business at any time during 1992. Appendix G provides a comparison of the number of establishments active any time during the year versus the number in business at the end of the year.

When two activities or more were carried on at a single location under a single ownership, all activities generally were grouped together as a single establishment. The entire establishment was classified on the basis of its major activity and all data for it were included in that classification. However, when distinct and separate economic activities (for which different industry classification codes were appropriate) were conducted at a single location under a single ownership, and when conditions prescribed by the SIC manual for recognizing the existence of more than one establishment were met, separate establishment reports for each of the different activities were obtained in the census.

Firms. A firm is a business organization or entity consisting of one domestic establishment (location) or more under common ownership or control. All establishments of subsidiary firms are included as part of the owning or controlling firm. For the economic census, the terms "firm" and "company" are synonymous.

Sales. Sales include merchandise sold for cash or credit at wholesale and retail by establishments primarily engaged in wholesale trade; receipts from rental or leasing of vehicles, equipment, instruments, tools, etc.; receipts for delivery, installation, maintenance, repair, alteration, storage, and other services; and gasoline, liquor, tobacco, and other excise taxes which are paid by the manufacturer and passed on to the wholesaler.

Sales are net after deductions for refunds and allowances for merchandise returned by customers. Trade-in allowances are not deducted from total sales. Total sales do not include carrying or other credit charges; sales (or other) taxes collected from customers and forwarded to taxing authorities; and nonoperating income from such sources as investments, rental or sale of real estate, etc.

Sales in this report do not include wholesale sales made by manufacturers, retailers, service establishments, or other businesses whose primary activity is other than wholesale trade. They do include receipts other than from the sale of merchandise at wholesale, e.g., service receipts, retail sales, etc., by establishments primarily engaged in wholesale trade.

Sales figures include sales of all establishments in business at any time during the year. Sales shown for agents and brokers represented the value of the goods involved in the transactions rather than the commissions received or earnings.

Annual payroll. Payroll includes all forms of compensation such as salaries, wages, commissions, bonuses, vacation allowances, sick-leave pay, employee contributions to

qualified pension plans, and the value of payments in kind (e.g., free meals and lodgings) paid during the year to all employees. For corporations, payroll includes amounts paid to officers and executives; for unincorporated businesses, it does not include profit or other compensation of proprietors or partners. Payroll is reported before deductions for social security, income tax, insurance, union dues, etc. This definition of payroll is the same as that used on Internal Revenue Service (IRS) form 941.

First quarter payroll. This item consists of payroll, as defined above, paid to persons employed at any time during the quarter January to March 1992.

Paid employees for pay period including March 12. Paid employees consist of the full- and part-time employees, including salaried officers and executives of corporations, who were on the payroll during the pay period including March 12. Included are employees on paid sick leave, paid holidays, and paid vacations; not included are proprietors and partners of unincorporated businesses. The definition of paid employees is the same as that used on IRS form 941.

1992 and 1991 inventories. Inventories consist of stocks of merchandise for sale at the end of 1992 and 1991. They were reported on an ownership basis; all merchandise owned by reporting establishments is included, even though some may be held by others for sale on consignment. Goods held by the reporting establishment, but owned by others, are not included. Data for 1992 and 1991 inventories LIFO composition are published in the 1992 Census of Wholesale Trade report, *Miscellaneous Subjects (WC92-S-4)*.

Operating expenses. Operating expenses include payroll as well as overhead expenses of the establishment. They do not include the cost of goods sold; income or excise taxes; or withdrawals by proprietors or partners of unincorporated businesses.

Auxiliary establishments. Each company included in this census was asked to identify and separately report auxiliary locations whose primary functions were to manage, administer, service, or support the activities of the other establishments of the company. Data presented in this report do not include auxiliary establishments. Data for auxiliaries are presented in a subsequent report issued as part of the 1992 Enterprise Statistics reports.

KIND-OF-BUSINESS CLASSIFICATIONS

Wholesale trade, major groups 50 and 51 in the 1987 SIC manual, includes establishments primarily engaged in selling merchandise to retailers; to industrial, commercial, institutional, farm, or professional business users; or to other wholesalers; or acting as agents or brokers in buying merchandise for or selling merchandise to such persons or companies.

The principal types of establishments included are:

1. Merchant wholesalers who take title to the goods they sell, such as wholesale merchants or jobbers, industrial distributors, voluntary group wholesalers, drop shippers, retailer cooperative warehouses, terminal elevators, and cooperative buying associations.
2. Manufacturers' sales branches and offices (but not retail stores) maintained by manufacturing or mining enterprises apart from their plants or mines for the purpose of marketing their products. Sales branches and offices located at plants are included when separate records are available.
3. Agents, brokers, and commission merchants who buy or sell products owned by others on a commission or agency basis.

Establishments primarily engaged in the wholesale distribution of used products are classified on the basis of the product sold. Establishments primarily engaged in selling merchandise to contractors are included in wholesale trade, with the exception of lumber yards and paint, glass, and wallpaper stores. These exceptions are classified in retail trade if they consider themselves retail, sell to the general public, and their sales to contractors and the general public is more than half their total sales.

Establishments covered by the census were assigned kind-of-business classifications according to the industry classifications defined in the 1987 SIC manual. When a more detailed classification than defined in the SIC manual was needed, additional kinds-of-business were identified within an SIC industry.

Kind-of-business classifications are not interchangeable with commodity classifications, because most businesses sell several kinds of commodities. The kind-of-business code assigned generally reflects either the individual commodity or the commodity group which is the primary source of the establishment's receipts, or some mixture of commodities which characterizes the establishment's business. Thus, the classification of establishments by kind of business does not make it possible to determine either the number of establishments handling a particular commodity or the sales of that commodity. For example, the groceries and related products classification excludes establishments selling food if the sale of food is not the primary source of receipts; moreover, even though establishments are classified as groceries and related products, some of their receipts may be derived from the sale of nonfood products. Information on the extent to which commodities are handled by different kinds of business is available in the 1992 Census of Wholesale Trade report, *Commodity Line Sales* (WC92-S-3). Descriptions of the 1992 Census of Wholesale Trade kind-of-business classifications follow:

Durable Goods (SIC Major Group 50)

This major group includes establishments primarily engaged in the wholesale distribution of durable goods.

Motor vehicles and motor vehicle parts and supplies (SIC 501)

Automobiles and other motor vehicles (SIC 5012). Establishments primarily engaged in the wholesale distribution of new and used passenger automobiles, trucks, trailers, and other motor vehicles, including motorcycles, motor homes, and snowmobiles. Automobile distributors primarily engaged in selling at retail to individual customers for personal use, and also selling a limited amount of new and used passenger automobiles and trucks at wholesale, are classified in Retail Trade, Industry 5511.

SIC 5012 is subdivided in some tables into—

1. Automobile, light trucks, motorcycles, busses and recreational vehicles.
 - a. Automobiles and motorcycles.
 - b. Buses and recreational vehicles.
 - c. Light trucks and vans (14,000 lb or less).
2. Medium and heavy trucks and tractors (over 14,000 lb).
 - a. Medium trucks (14,001 to 26,000 lb).
 - b. Heavy trucks and tractors (over 26,000 lb).

Motor vehicle supplies and new parts (SIC 5013). Establishments primarily engaged in the wholesale distribution of motor vehicle supplies, accessories, tools, and equipment; and new motor vehicle parts.

SIC 5013 is subdivided in some tables into—

1. Motor vehicle supplies and new parts—warehouse distributors.
2. Motor vehicle supplies and new parts—jobbers.
3. Petroleum products marketing equipment.

Tires and tubes (SIC 5014). Establishments primarily engaged in the wholesale distribution of tires and tubes for passenger and commercial vehicles.

Motor vehicle parts, used (SIC 5015). Establishments primarily engaged in the wholesale distribution at wholesale or retail of used motor vehicle parts. This industry includes establishments primarily engaged in dismantling motor vehicles for the purpose of selling parts. Establishments primarily engaged in dismantling motor vehicles for scrap are classified in Industry 5093.

Furniture and homefurnishings (SIC 502)

Furniture (SIC 5021). Establishments primarily engaged in the wholesale distribution of furniture, including bedsprings, mattresses, and other household furniture; office furniture;

and furniture for public parks and buildings. Establishments primarily engaged in the wholesale distribution of partitions, shelving, lockers, and store fixtures are classified in Industry 5046.

SIC 5021 is subdivided in some tables into—

1. Household and lawn furniture.
2. Office and business furniture.

Homefurnishings (SIC 5023). Establishments primarily engaged in the wholesale distribution of homefurnishings and housewares, including antiques; china; glassware and earthenware; lamps (including electric), curtains and draperies; linens and towels; and carpets, linoleum, and all other types of hard and soft surface floor coverings. Establishments primarily engaged in the wholesale distribution of other electrical household goods are classified in Industry 5064, and those distributing precious metal flatware are classified in Industry 5094.

SIC 5023 is subdivided in some tables into—

1. Household china, glassware, and crockery.
2. Linens, domestics, draperies, and curtains.
3. Floor coverings.
4. Other homefurnishings.

Lumber and other construction materials (SIC 503)

Lumber, plywood, millwork and wood panels (SIC 5031). Establishments, with or without yards, primarily engaged in the wholesale distribution of rough, dressed, and finished lumber (but not timber); plywood; reconstituted wood fiber products; doors and windows and their frames (all materials); wood fencing; and other wood or metal millwork.

SIC 5031 is subdivided in some tables into—

1. Lumber—without yard.
2. Lumber—with yard.
3. Plywood, millwork, and wood panels

Brick, stone, and related construction materials (SIC 5032). Establishments primarily engaged in the wholesale distribution of stone, cement, lime construction sand, and gravel; brick (except refractory); asphalt and concrete mixtures; and concrete, stone, and structural clay products (other than refractories). Distributors of industrial sand and of refractory materials are classified in Industry 5085. Establishments primarily engaged in producing ready-mixed concrete are classified in Manufacturing, Industry 3273.

SIC 5032 is subdivided in some tables into—

1. Brick, block, tile, clay/cement sewer pipe.
2. Sand, gravel, and stone.
3. Cement, lime, and related products.

Roofing, siding, and insulation materials (SIC 5033). Establishments primarily engaged in the wholesale distribution of roofing, siding (except wood), and insulation materials.

Construction materials, n.e.c. (SIC 5039). Establishments primarily engaged in the wholesale distribution of mobile homes and of construction materials, not elsewhere classified, including prefabricated buildings and glass. Establishments selling construction materials to the general public and known as retail in the trade are classified in Retail Trade, Industry 5211. Establishments primarily engaged in marketing heavy structural metal products are classified in Industry 5051.

SIC 5039 is subdivided in some tables into—

1. Flat glass and other construction glass.
2. Other construction materials.

Professional and commercial equipment and supplies (SIC 504)

Photographic equipment and supplies (SIC 5043). Establishments primarily engaged in the wholesale distribution of photographic equipment and supplies. Establishments primarily engaged in the wholesale distribution of photocopy, microfilm, and similar equipment are classified in Industry 5044.

Office equipment (SIC 5044). Establishments primarily engaged in the wholesale distribution of office machines and related equipment, including photocopy and microfilm equipment, and safes and vaults. These establishments frequently also sell office supplies. However, establishments primarily engaged in wholesaling most office supplies are classified in Industry Group 511. Establishments primarily engaged in wholesaling office furniture are classified in Industry 5021; and those wholesaling computers and peripheral equipment are classified in Industry 5045.

Computers and computer peripheral equipment and software (SIC 5045). Establishments primarily engaged in the wholesale distribution of computers, computer peripheral equipment, and computer software. These establishments frequently may sell related supplies, but establishments primarily engaged in wholesaling supplies are classified according to the individual product (for example, computer paper in Industry 5112). Establishments primarily engaged in the wholesale distribution of modems and other electronic communications equipment are classified in Industry 5065. Establishments primarily engaged in selling computers and computer peripheral equipment and software for other than business or professional use are classified in Retail Trade, Industry 5734.

SIC 5045 is subdivided in some tables into—

1. Computers and peripheral equipment (selling primarily to business customers).

- a. Computers and peripheral equipment sold for resale.
 - b. Computers and peripheral equipment sold for end use.
2. Computer software (prepackaged, off-the-shelf).

Commercial equipment, n.e.c. (SIC 5046). Establishments primarily engaged in the wholesale distribution of commercial and related machines and equipment, not elsewhere classified, such as commercial cooking and food service equipment; partitions, shelving, lockers, and store fixtures; electrical signs; and balances and scales, except laboratory.

SIC 5046 is subdivided in some tables into—

1. Restaurant and hotel equipment and supplies.
2. Store machines and equipment.

Medical, dental, and hospital equipment and supplies (SIC 5047). Establishments primarily engaged in the wholesale distribution of surgical and other medical instruments, apparatus, and equipment; dentist equipment; artificial limbs; operating room and hospital equipment; X-ray machines; and other electromedical equipment and apparatus used by physicians and in hospitals. Also included in this industry are establishments primarily engaged in the wholesale distribution of professional supplies used by medical and dental practitioners.

SIC 5047 is subdivided in some tables into—

1. Medical and hospital equipment.
2. Dental equipment and supplies.

Ophthalmic Goods (SIC 5048). Establishments primarily engaged in the wholesale distribution of professional equipment and goods used, prescribed, or sold by ophthalmologists, optometrists, and opticians, including ophthalmic frames, lenses, and sunglass lenses.

Professional equipment and supplies, n.e.c. (SIC 5049). Establishments primarily engaged in the wholesale distribution of professional equipment and supplies, not elsewhere classified, such as drafting instruments, laboratory equipment, and scientific instruments.

SIC 5049 is subdivided in some tables into—

1. Religious and school supplies.
2. Other professional equipment and supplies, n.e.c. Establishments primarily engaged in selling specialty lines of professional equipment and supplies not mentioned above, such as veterinarian equipment and supplies, drafting supplies, and scientific equipment.

Metals and minerals, except petroleum (SIC 505)

Metals service centers and offices (SIC 5051). Establishments primarily engaged in marketing semifinished metal products, except precious metals. Establishments in

this industry may operate with warehouses (metals service centers) or without warehouses (metals sales offices). Establishments primarily engaged in marketing precious metals are classified in Industry 5092.

SIC 5051 is subdivided in some tables into—

1. Ferrous metals service centers and offices.
 - a. Ferrous metals service centers.
 - b. Ferrous metals sales offices.
2. Nonferrous metals service centers and offices.
 - a. Nonferrous metals service centers.
 - b. Nonferrous metals sales offices.

Coal and other minerals and ores (SIC 5052). Establishments primarily engaged in the wholesale distribution of coal and coke; copper, iron, lead, and other metallic ores, including precious metal ores; and crude nonmetallic minerals (including concentrates), except crude petroleum. Establishments primarily engaged in the wholesale distribution of nonmetallic minerals used in construction, such as sand and gravel, are classified in Industry 5032. Establishments primarily engaged in the wholesale distribution of crude petroleum are classified in Industry Group 517.

SIC 5052 is subdivided in some tables into—

1. Coal.
2. Other minerals and ores.

Electrical goods (SIC 506)

This industry group includes establishments primarily engaged in the wholesale distribution of electrical generating, distributing, and wiring equipment. It also includes household appliances, whether electrically, manually, or mechanically powered. This industry group does not include electrical commercial and industrial machines, in which electricity does the work directly, e.g., heating, turning a shaft, or ionizing a substance, or electrically powered commercial and industrial machines which are classified in Industry Group 504 or 508.

Electrical apparatus and equipment, wiring supplies, and construction materials (SIC 5063). Establishments primarily engaged in the wholesale distribution of electrical power equipment for the generation, transmission, distribution, or control of electric energy; electrical construction materials for outside power transmission lines and for electrical systems and electric light fixtures and bulbs. Construction contractors primarily engaged in installing electrical systems and equipment from their own stock are classified in Construction, Industry 1731.

Electrical appliances, television and radio sets (SIC 5064). Establishments primarily engaged in the wholesale distribution of radio and television receiving sets, other household electronic sound or video equipment, self-contained air-conditioning room units, and household

electrical appliances. Also included are establishments primarily engaged in the wholesale distribution of household gas and electric laundry equipment and refrigerators and freezers.

Electronic parts and equipment, n.e.c. (SIC 5065).

Establishments primarily engaged in the wholesale distribution of electronic parts and electronic communications equipment, not elsewhere classified, such as telephone and telegraph equipment; radio and television broadcasting and communications equipment; and intercommunications equipment. Establishments primarily engaged in the wholesale distribution of radio and television receiving sets, phonographs, CD-players, and other household sound or video equipment are classified in Industry 5064.

SIC 5065 is subdivided in some tables into—

1. Communications equipment.
2. Other electronic parts and equipment.

Hardware, and plumbing and heating equipment and supplies (SIC 507)

Hardware (SIC 5072). Establishments primarily engaged in the wholesale distribution of cutlery and general hardware, including hand saws; saw blades; brads, staples, and tacks; and bolts, nuts, rivets, and screws. Establishments primarily engaged in the wholesale distribution of nails, noninsulated wire, and screening are classified in Industry 5051.

Plumbing and heating equipment and supplies (hydronics) (SIC 5074). Establishments primarily engaged in the wholesale distribution of hydronic plumbing and heating equipment and supplies. Construction contractors primarily engaged in installing plumbing and heating equipment from their own stock are classified in Construction, Industry 1711.

Warm air heating and air-conditioning equipment and supplies (SIC 5075). Establishments primarily engaged in the wholesale distribution of warm air heating and air-conditioning equipment and supplies. Construction contractors primarily engaged in installing warm air heating and air-conditioning equipment are classified in Construction, Industry 1711.

Refrigeration equipment and supplies (SIC 5078). Establishments primarily engaged in the wholesale distribution of refrigeration equipment and supplies. Construction contractors primarily engaged in installation of refrigeration equipment from their own stock are classified in Construction, Industry 1711.

Machinery, equipment, and supplies (SIC 508)

Construction and mining (except petroleum) machinery and equipment (SIC 5082). Establishments primarily engaged in the wholesale distribution of construction or mining cranes, excavating machinery and equipment, power

shovels, road construction and maintenance machinery, tractor-mounting equipment, and other specialized machinery and equipment used in the construction, mining, and logging industries. Establishments engaged in marketing oil well machinery and equipment are classified in Industry 5084.

Farm and garden machinery and equipment (SIC 5083).

Establishments primarily engaged in the wholesale distribution of agricultural machinery and equipment for use in preparation and maintenance of the soil, the planting and harvesting of crops, and other operations and processes pertaining to work on the farm, lawn, or garden; and dairy and other livestock equipment.

SIC 5083 is subdivided in some tables into—

1. Farm machinery and equipment—farm dealers.
2. Farm machinery and equipment—wholesale distributors.
3. Lawn and garden machinery and equipment.

Industrial machinery and equipment (SIC 5084). Establishments primarily engaged in the wholesale distribution of industrial machinery and equipment, not elsewhere classified.

SIC 5084 is subdivided in some tables into—

1. Food-processing machinery and equipment.
2. General-purpose industrial machinery, equipment, and parts.
3. Metalworking machinery and equipment.
4. Materials handling equipment.
5. Oil well, oil refinery, and pipeline machinery, equipment, and supplies.
6. Other industrial machinery and equipment. Establishments primarily engaged in selling special purpose industrial machinery not elsewhere classified, including printing machinery, paper and paper products machinery, smelting and metal refining machinery and equipment, cigar and cigarette machinery, and similar special industry machinery.

Industrial supplies (SIC 5085). Establishments primarily engaged in the wholesale distribution of industrial supplies, not elsewhere classified.

SIC 5085 is subdivided in some tables into—

1. General-line industrial supplies.
2. Mechanical power transmission equipment.
3. Hydraulic and pneumatic (fluid-power) parts, accessories, and supplies.
4. Welding supplies.
5. Industrial containers and supplies.
6. Industrial valves and fittings, except fluid-power.

7. Other industrial supplies—Establishments primarily engaged in selling a specialty line of industrial materials and supplies not elsewhere classified, such as abrasives, mechanical rubber goods, ropes, cordage, and industrial diamonds.

Service establishment equipment and supplies (SIC 5087). Establishments primarily engaged in the wholesale distribution of equipment and supplies for barber shops, beauty parlors, power laundries, dry-cleaning plants, upholsterers, undertakers, and related personal service establishments.

SIC 5087 is subdivided in some tables into—

1. Beauty and barber equipment and supplies.
2. Custodial (janitors') equipment and supplies.
3. Laundry and dry-cleaning equipment and supplies.
4. Other service establishment equipment and supplies—Establishments primarily engaged in selling a specialty line of service establishment supplies, such as upholsterers' equipment and supplies, seamstresses' supplies, tailors' supplies, undertakers' supplies, municipality equipment and supplies, and shoe repair supplies.

Transportation equipment and supplies, except motor vehicles (SIC 5088). Establishments primarily engaged in the wholesale distribution of transportation equipment and supplies. Establishments primarily engaged in the wholesale distribution of motor vehicles and motor vehicle parts are classified in Industry Group 501, and those distributing pleasure boats are classified in Industry 5091.

SIC 5088 is subdivided in some tables into—

1. Aircraft and aeronautical equipment and supplies.
2. Marine machinery, equipment, and supplies.
3. Other transportation equipment and supplies—Establishments primarily engaged in selling equipment and supplies used in the operation, maintenance, and repair of railroads, streetcars, buses, tramways, aerial hoists, and horsedrawn vehicles.

Miscellaneous durable goods (SIC 509)

Sporting and recreational goods and supplies (SIC 5091). Establishments primarily engaged in the wholesale distribution of sporting goods and accessories; billiard and pool supplies; sporting firearms and ammunition; and marine pleasure craft, equipment and supplies. Establishments primarily engaged in the wholesale distribution of motor vehicles and trailers are classified in Industry 5012; those distributing self-propelled golf carts are classified in Industry 5088; and those distributing athletic apparel and footwear are classified in Industry Group 513.

Toys and hobby goods and supplies (SIC 5092). Establishments primarily engaged in the wholesale distribution of games, toys, hobby goods and supplies, and related goods, such as fireworks and playing cards.

Scrap and waste materials (SIC 5093). Establishments primarily engaged in assembling, breaking up, sorting, and wholesale distribution of scrap and waste materials. This industry includes auto wreckers engaged in dismantling automobiles for scrap. However, those engaged in dismantling automobiles for the purpose of selling secondhand parts at retail are classified in Industry 5015.

SIC 5093 is subdivided in some tables into—

1. Iron and steel scrap processors and dealers.
 - a. Iron and steel scrap processors (using power processing equipment).
 - b. Iron and steel scrap dealers (not using power processing equipment).
2. Nonferrous recyclable materials.

Jewelry, watches, precious stones, and precious metals (SIC 5094). Establishments primarily engaged in the wholesale distribution of jewelry, precious stones and metals, costume jewelry, watches, clocks, silverware, and jewelers' findings. Establishments primarily engaged in the wholesale distribution of precious metal ores are classified in Industry 5052.

SIC 5094 is subdivided in some tables into—

1. Jewelry, watches, diamonds, precious stones, and silverware.
2. Precious metals (excluding ores).

Durable goods, n.e.c. (SIC 5099). Establishments primarily engaged in the wholesale distribution of durable goods, not elsewhere classified, such as musical instruments and forest products, except lumber.

SIC 5099 is subdivided in some tables into—

1. Musical instruments and supplies.
2. Forest products, except lumber.
3. General merchandise—durable.
4. Compact disks, prerecorded audio tapes, and phonograph records.
5. Fire extinguishers and fire safety equipment.
6. Other durable goods.

Nondurable Goods (SIC Major Group 51)

This major group includes establishments primarily engaged in the wholesale distribution of nondurable goods.

Paper and paper products (SIC 511)

Printing and writing paper (SIC 5111). Establishments primarily engaged in the wholesale distribution of printing and writing paper, including envelope paper; fine paper; and groundwood paper.

Stationery and office supplies (SIC 5112). Establishments primarily engaged in the wholesale distribution of stationery and office supplies, including computer and photocopy supplies, envelopes, typewriter paper, file cards and folders, pens, pencils, social stationery, and greeting cards.

Industrial and personal service paper (SIC 5113). Establishments primarily engaged in the wholesale distribution of wrapping and other coarse paper, paperboard, and converted paper and related disposable plastic products, such as bags, boxes, dishes, eating utensils, napkins, and shipping supplies.

Drugs, drug proprietaries, and druggists' sundries (SIC 512)

Drugs, drug proprietaries, and druggists' sundries (SIC 5122). Establishments primarily engaged in the wholesale distribution of prescription drugs, proprietary drugs, druggists' sundries, and toiletries. Establishments primarily engaged in the wholesale distribution of surgical, dental, and hospital equipment are classified in Industry 5047.

SIC 5122 is subdivided in some tables into—

1. General-line drugs—These are wholesalers who reported a substantial portion of their sales in "drugs and pharmaceuticals" and a combination of "proprietary (patent) medicines," "cosmetics," "perfumes," and "other toiletries and druggists' sundries."
2. Specialty-line drugs, pharmaceuticals, cosmetics, and toiletries. These are wholesale establishments engaged in selling limited lines among the above products.

Apparel, piece goods, and notions (SIC 513)

Piece goods, notions, and other dry goods (SIC 5131). Establishments primarily engaged in the wholesale distribution of piece goods or yard goods of natural or man-made fibers, notions (sewing and hair accessories, etc.), and other dry goods. Converters who buy fabric goods (except knit goods) in the grey, have them finished on contract, and sell at wholesale are included here. Converters of knit goods are classified in Manufacturing, Industry Group 225. This industry does not include establishments primarily engaged in the wholesale distribution of homefurnishings which are classified in Industry 5023.

SIC 5131 is subdivided in some tables into—

1. Piece goods.
 - a. Piece goods—jobbers.

b. Piece goods—converters.

2. Notions and other dry goods.

Men's and boys' clothing and furnishings (SIC 5136). Establishments primarily engaged in the wholesale distribution of men's and boys' apparel and furnishings, sportswear, hosiery, underwear, nightwear, and work clothing.

Women's, children's, and infants' clothing and accessories (SIC 5137). Establishments primarily engaged in the wholesale distribution of women's, children's, and infants' clothing and accessories, including hosiery, lingerie, millinery, and furs.

Footwear (SIC 5139). Establishments primarily engaged in the wholesale distribution of footwear (including athletic) made of leather, rubber, and other materials.

Groceries and related products (SIC 514)

Groceries, general-line (SIC 5141). Establishments primarily engaged in the wholesale distribution of a general line of groceries. Establishments primarily engaged in roasting coffee, blending tea, or grinding and packaging spices are classified in Manufacturing Major Group 20.

SIC 5141 is subdivided in some tables into—

1. Voluntary.
2. Retail cooperative.
3. Other general-line.

Packaged frozen foods (SIC 5142). Establishments primarily engaged in the wholesale distribution of packaged quick-frozen vegetables, juices, meats, fish, poultry, pastries, and other "deep freeze" products. Establishments primarily engaged in the wholesale distribution of frozen dairy products are classified in Industry 5143, and those distributing frozen poultry, fish, and meat which are not packaged are classified in Industries 5144, 5146, and 5147, respectively.

Dairy products, except dried or canned (SIC 5143). Establishments primarily engaged in the wholesale distribution of dairy products, such as butter, cheese, ice cream and ices, and fluid milk and cream. This industry does not include establishments primarily engaged in pasteurizing and bottling milk, which are classified in Manufacturing, Industry Group 202. Establishments primarily engaged in the wholesale distribution of dried or canned dairy products are classified in Industry 5149.

SIC 5143 is subdivided in some tables into—

1. Raw milk.
2. Dairy products, except raw milk.

Poultry and poultry products (SIC 5144). Establishments primarily engaged in the wholesale distribution of poultry and poultry products, except canned and packaged frozen products. This industry does not include establishments primarily engaged in the killing and dressing of poultry, which are classified in Manufacturing, Industry 2015. Establishments primarily engaged in the wholesale distribution of packaged frozen poultry are classified in Industry 5142, and those distributing canned poultry are classified in Industry 5149.

SIC 5144 is subdivided in some tables into—

1. Live poultry.
2. Poultry and poultry products, except live.

Confectionery (SIC 5145). Establishments primarily engaged in the wholesale distribution of confectionery and related products, such as candy, chewing gum, fountain fruits, salted or roasted nuts, popcorn, fountain syrups, and potato, corn, and similar chips.

Fish and seafoods (SIC 5146). Establishments primarily engaged in the wholesale distribution (but not packaging) of fresh, cured, or frozen fish and seafoods, except canned or packaged frozen. The preparation of fresh or frozen packaged fish and other seafood, and the shucking and packing of fresh oysters in nonsealed containers, are classified in Manufacturing, Industry 2092. Establishments primarily engaged in the wholesale distribution of canned seafood are classified in Industry 5149, and those distributing packaged frozen foods are classified in Industry 5142.

Meats and meat products (SIC 5147). Establishments primarily engaged in the wholesale distribution of fresh, cured, and processed (but not canned) meats and lard. Establishments primarily engaged in the wholesale distribution of frozen packaged meats are classified in Industry 5142, and those distributing canned meats are classified in Industry 5149.

SIC 5147 is subdivided in some tables into—

1. Meats and meat products, except boxed beef.
2. Packaging boxed beef.

Fresh fruits and vegetables (SIC 5148). Establishments primarily engaged in the wholesale distribution of fresh fruits and vegetables.

Groceries and related products, n.e.c. (SIC 5149). Establishments primarily engaged in the wholesale distribution of groceries and related products, not elsewhere classified. Establishments primarily engaged in the wholesale distribution of soft drinks, and in bottling and distributing natural spring and mineral waters, are classified in this industry, but establishments primarily engaged in bottling soft drinks are classified in Manufacturing, Major Group 20. This industry does not include establishments primarily

engaged in the wholesale distribution of farm-product raw materials classified in Industry Group 515, nor those distributing beer, wine, and distilled alcoholic beverages of Industry Group 518.

SIC 5149 is subdivided in some tables into—

1. Coffee, tea, and spices.
2. Bread and baked goods.
3. Soft drinks.
4. Canned goods.
5. Food and beverage basic materials.
6. Other grocery specialties.

Farm-product raw materials (SIC 515)

Grain and field beans (SIC 5153). Establishments primarily engaged in buying and/or marketing grain (such as corn, wheat, oats, barley, and unpolished rice), dry beans, soybeans, and other inedible beans. Country grain elevators primarily engaged in buying or receiving grain from farmers are included, as well as terminal elevators and other merchants marketing grain. Establishments primarily engaged in the wholesale distribution of field and garden seeds are classified in Industry 5191.

Livestock (SIC 5154). Establishments primarily engaged in buying and/or marketing cattle, hogs, sheep, and goats. This industry also includes the operation of livestock auction markets.

Farm-product raw materials, n.e.c. (SIC 5159). Establishments primarily engaged in buying and/or marketing farm products, not elsewhere classified. Establishments primarily engaged in the wholesale distribution of milk are classified in Industry 5143, and those distributing live poultry are classified in Industry 5144.

SIC 5159 is subdivided in some tables into—

1. Hides, skins, and pelts.
2. Leaf tobacco.
3. Wool, wool tops, and mohair.
4. Cotton.
5. Other farm-product raw materials.

Chemicals and allied products (SIC 516)

Plastics materials and basic forms and shapes (SIC 5162). Establishments primarily engaged in the wholesale distribution of plastics materials, and of unsupported plastics film, sheets, sheeting, rods, tubes, and other basic forms and shapes.

Chemicals and allied products, n.e.c. (SIC 5169). Establishments primarily engaged in the wholesale distribution of chemicals and allied products, not elsewhere classified,

such as acids, industrial and heavy chemicals, dyestuffs, industrial salts, rosin, and turpentine. Establishments primarily engaged in the wholesale distribution of ammunition are classified in Industry Group 509; those distributing agricultural chemicals and pesticides are classified in Industry 5191; those distributing drugs are classified in Industry 5122; and those distributing pigments, paints, and varnishes are classified in Industry 5198.

SIC 5169 is subdivided in some tables into—

1. Industrial gases, except LP.
2. Other chemicals and allied products.

Petroleum and petroleum products (SIC 517)

This industry group includes establishments primarily engaged in the wholesale distribution of crude petroleum and petroleum products. Included are establishments primarily engaged in the distribution of liquefied petroleum gas. Establishments primarily engaged in the transmission and/or distribution of natural gas are classified in Utilities, Industry Group 492.

Petroleum bulk stations and terminals (SIC 5171). Establishments primarily engaged in the wholesale distribution of crude petroleum and petroleum products from bulk liquid storage facilities. These establishments have a bulk liquid storage capacity of 10,000 gallons or more.

SIC 5171 is subdivided in some tables into—

1. Petroleum bulk stations and terminals, except LP.
2. Liquefied petroleum gas bulk stations and terminals.

Petroleum and petroleum products wholesalers, except bulk stations and terminals (SIC 5172). Establishments primarily engaged in the wholesale distribution of crude petroleum and petroleum products. These establishments do not have a bulk liquid storage capacity of 10,000 gallons or more. Included are packaged and bottled petroleum products distributors, truck jobbers, and others marketing petroleum and its products at wholesale.

Beer, wine, and distilled alcoholic beverages (SIC 518)

Beer and ale (SIC 5181). Establishments primarily engaged in the wholesale distribution of beer, ale, porter, and other fermented malt beverages.

Wine and distilled alcoholic beverages (SIC 5182). Establishments primarily engaged in the wholesale distribution of distilled spirits, including neutral spirits and ethyl alcohol used in blended wines and distilled liquors.

SIC 5182 is subdivided in some tables into—

1. Wine and distilled alcoholic beverages—licensed.
2. Wine and distilled alcoholic beverages—State operated.

Miscellaneous nondurable goods (SIC 519)

Farm supplies (SIC 5191). Establishments primarily engaged in the wholesale distribution of animal feeds, fertilizers, agricultural chemicals, pesticides, seeds, and other farm supplies, except grains. Establishments primarily engaged in the wholesale distribution of pet food are classified in Industry 5149, and those distributing pet supplies are classified in Industry 5199.

SIC 5191 is subdivided in some tables into—

1. Farm supplies—farm dealers.
2. Farm supplies—wholesale distributors.

Books, periodicals, and newspapers (SIC 5192). Establishments primarily engaged in the wholesale distribution of books, periodicals, and newspapers.

Flowers, nursery stock, and florists' supplies (SIC 5193). Establishments primarily engaged in the wholesale distribution of flowers, nursery stock, and florists' supplies.

Tobacco and tobacco products (SIC 5194). Establishments primarily engaged in the wholesale distribution of tobacco and its products. Leaf tobacco wholesalers are classified in Industry 5159, and establishments primarily engaged in stemming and redrying tobacco are classified in Manufacturing, Industry 2141.

Paints, varnishes, and supplies (SIC 5198). Establishments primarily engaged in the wholesale distribution of paints, varnishes, wallpaper, and supplies. Establishments selling to the general public and known as retail in the trade are classified in Retail Trade, Industry 5231.

Nondurable goods, n.e.c. (SIC 5199). Establishments primarily engaged in the wholesale distribution of nondurable goods, not elsewhere classified, such as art goods, industrial yarns, textile bags, and bagging and burlap.

SIC 5199 is subdivided in some tables into—

1. Art goods.
2. General merchandise—nondurable.
3. Textile bags and bagging.
4. Specialty advertising (sale of merchandise).
5. Other nondurable goods.

TYPE-OF-OPERATION CLASSIFICATIONS

In addition to being classified by kind of business, each wholesale establishment was classified for the census by type of operation according to the ownership of the business, ownership of the goods sold, or character of the principal transactions. Establishments in wholesale trade are grouped into the following three major types of operation and related subgroups:

Merchant wholesalers. Establishments primarily engaged in buying and selling merchandise on their own account. Included here are such types of establishments as wholesale merchants or jobbers, industrial distributors, voluntary group wholesalers, importers, exporters, cash and carry wholesalers, retailer cooperative warehouses, terminal and country grain elevators, farm products assemblers, wholesale cooperative associations, and petroleum bulk plants and terminals operated by nonrefining companies.

Wholesale distributors and jobbers. Establishments primarily engaged in buying and selling merchandise in the domestic market not manufactured by the parent company.

Importers. Establishments buying and selling goods at wholesale on their own account, whose principal source of purchases was foreign.

Exporters. Establishments primarily engaged in purchasing goods in the United States and selling them to foreign customers.

Terminal grain elevators. Grain elevators primarily engaged in buying and selling grain received from country grain elevators and grain marketing establishments. They have sizable space for grain storage, and products are received primarily by rail or barge rather than by truck.

Country grain elevators. Grain elevators, cooperative or other, buying and receiving grain directly from farmers by truck and selling at wholesale.

Assemblers of farm products, except country grain elevators. Establishments primarily engaged in purchasing directly from farmers and assembling and marketing farm products at wholesale.

Manufacturers' sales branches and offices. Establishments maintained by manufacturing, refining, and mining companies apart from their plants or mines for marketing their products at wholesale. Branch stores selling to household consumers and individual users are classified in retail trade. Sales branches and offices located at plants and administrative offices are included when separate records are available.

Manufacturers' sales branches. A branch with a stock of merchandise for sale. Included are refiner—marketers owned and operated by petroleum refining companies primarily for marketing their products.

Manufacturers' sales offices. An office without a stock of merchandise for sale.

Agents, brokers, and commission merchants. Establishments whose operators are in business for themselves and are primarily engaged in selling or buying goods for others. Included here are such types of operations as auction companies, import agents, export agents, selling agents, merchandise brokers, and commission merchants. "Sales" as shown in census publications for agents, brokers, and commission merchants represent the gross sales (or purchase) value of the goods in the transactions negotiated.

Auction companies. Wholesale establishments primarily engaged in selling merchandise on an agency basis by auction.

Brokers (representing buyers or sellers). Wholesale establishments primarily engaged in selling or buying merchandise in the domestic market on a brokerage basis but not receiving the goods on consignment.

Commission merchants. Wholesale establishments operating in the domestic market receiving goods for sale on consignment.

Import agents. Merchandise agents and brokers in the domestic market buying merchandise from or selling merchandise for foreign firms.

Export agents. Merchandise agents and brokers in the domestic market selling to or buying for foreign customers.

Manufacturers' agents. Wholesale establishments in the domestic market selling for a limited number of manufacturers on a continuing agency basis.



Appendix C. Kind-of-Business Titles and Reporting-Form Numbers

[Listed below are wholesale kind-of-business titles and their corresponding reporting-form numbers. Requests for copies of any of these forms, including the inquiries used to classify establishment by kind of business, should be directed to the Services Division, Bureau of the Census, Washington, DC 20233]

SIC code	Title	Standard form CB-	Short form CB-	SIC code	Title	Standard form CB-	Short form CB-
DURABLE GOODS				DURABLE GOODS—Con.			
501	Motor vehicles and motor vehicle parts and supplies:			509	Miscellaneous durable goods:		
5012	Automobiles and other motor vehicles -----	5012	5003	5091	Sporting and recreational goods and supplies -----	5091	5003
5013	Motor vehicle supplies and new parts -----	5013	5003	5092	Toys and hobby goods and supplies -----	5091	5003
5014	Tires and tubes -----	5013	5003	5093	Scrap and waste materials -----	5093	5003
5015	Motor vehicle parts, used -----	5013	5003	5094	Jewelry, watches, precious stones, and precious metals -----	5094	5003
				5099	Durable goods, n.e.c. -----	5099	5003
DURABLE GOODS				NONDURABLE GOODS			
502	Furniture and homefurnishings:			511	Paper and paper products:		
5021	Furniture -----	5020	5001	5111	Printing and writing paper -----	5110	5102
5023	Homefurnishings -----	5020	5001	5112	Stationery and office supplies -----	5110	5102
				5113	Industrial and personal service paper -----	5110	5102
503	Lumber and other construction materials:			512	Drugs, drug proprietaries, and druggists' sundries:		
5031	Lumber, plywood, millwork, and wood panels -----	5030	5001	5122	Drugs, drug proprietaries, and druggists' sundries -----	5122	5102
5032	Brick, stone, and related construction materials -----	5030	5001				
5033	Roofing, siding, and insulation materials -----	5030	5001				
5039	Construction materials, n.e.c. -----	5030	5001	513	Apparel, piece goods, and notions:		
				5131	Piece goods, notions, and other dry goods -----	5131	5102
504	Professional and commercial equipment and supplies:			5136	Men's and boys' clothing and furnishings -----	5136	5102
5043	Photographic equipment and supplies -----	5043	5003	5137	Women's, children's, and infants' clothing and accessories -----	5136	5102
5044	Office equipment -----	5045	5002	5139	Footwear -----	5136	5102
5045	Computers and computer peripheral equipment and software -----	5045	5002				
5046	Commercial equipment, n.e.c. -----	5043	5002	514	Groceries and related products:		
5047	Medical, dental, and hospital equipment and supplies -----	5047	5002	5141	Groceries, general line -----	5141	5101
5048	Ophthalmic goods -----	5047	5002	5142	Packaged frozen foods -----	5142	5101
5049	Professional equipment and supplies, n.e.c. -----	5047	5002	5143	Dairy products, except dried or canned -----	5143	5101
				5144	Poultry and poultry products -----	5144	5101
				5145	Confectionery -----	5145	5101
				5146	Fish and seafoods -----	5146	5101
505	Metals and minerals, except petroleum:			5147	Meats and meat products -----	5147	5101
5051	Metals service centers and offices -----	5051	5003	5148	Fresh fruits and vegetables -----	5148	5101
5052	Coal and other minerals and ores -----	5052	5003	5149	Groceries and related products, n.e.c. -----	5141	5101
				515	Farm-product raw materials:		
506	Electrical goods:			5153	Grain and field beans -----	5150	5103
5063	Electrical apparatus and equipment, wiring supplies, and construction materials -----	5060	5001	5154	Livestock -----	5150	5103
				5159	Farm-product raw materials, n.e.c. -----	5150	5103
5064	Electrical appliances, television and radio sets -----	5060	5001				
5065	Electronic parts and equipment, n.e.c. -----	5060	5001	516	Chemicals and allied products:		
				5162	Plastics materials and basic forms and shapes -----	5160	5102
				5169	Chemicals and allied products, n.e.c. -----	5160	5102
507	Hardware, and plumbing and heating equipment and supplies:			517	Petroleum and petroleum products:		
5072	Hardware -----	5070	5001	5171	Petroleum bulk stations and terminals -----	5170	1NA
5074	Plumbing and heating equipment and supplies (hydronics) -----	5070	5001	5172	Petroleum and petroleum products wholesalers, except bulk stations and terminals -----	5170	1NA
5075	Warm air heating and air-conditioning equipment and supplies -----	5070	5001				
5078	Refrigeration equipment and supplies -----	5070	5001	518	Beer, wine, and distilled alcoholic beverages:		
				5181	Beer and ale -----	5180	5103
				5182	Wine and distilled alcoholic beverages -----	5180	5103
508	Machinery, equipment, and supplies:			519	Miscellaneous nondurable goods:		
5082	Construction and mining (except petroleum) machinery and equipment -----	5082	5002	5191	Farm supplies -----	5191	5102
5083	Farm and garden machinery and equipment -----	5083	5002	5192	Books, periodicals, and newspapers -----	5192	5102
5084	Industrial machinery and equipment -----	5084	5002	5193	Flowers, nursery stock, and florists' supplies -----	5192	5102
5085	Industrial supplies -----	5085	5002	5194	Tobacco and tobacco products -----	5194	5102
5087	Service establishment equipment and supplies -----	5087	5002	5198	Paints, varnishes, and supplies -----	5198	5102
5088	Transportation equipment and supplies, except motor vehicles -----	5088	5002	5199	Nondurable goods, n.e.c. -----	5199	5102

¹Petroleum wholesalers were all sent form CB-5170.

Appendix D. Metropolitan Areas

(Titles and definitions shown for MSA's, CMSA's, and PMSA's are those established by the Office of Management and Budget, as of June 30, 1993)

WASHINGTON

Bellingham, WA MSA

Whatcom County, WA

Bremerton, WA PMSA—see Seattle-Tacoma-Bremerton, WA CMSA

Olympia, WA PMSA—see Seattle-Tacoma-Bremerton, WA CMSA

Portland-Vancouver, OR-WA PMSA (part)—see Portland-Salem, OR-WA CMSA (part)

Portland-Salem, OR-WA CMSA (part)

Portland-Vancouver, OR-WA PMSA (part)

Clark County, WA

Richland-Kennewick-Pasco, WA MSA

Benton County, WA

Franklin County, WA

Seattle-Bellevue-Everett, WA PMSA—see Seattle-Tacoma-Bremerton, WA CMSA

Seattle-Tacoma-Bremerton, WA CMSA

Bremerton, WA PMSA

Kitsap County, WA

Olympia, WA PMSA

Thurston County, WA

Seattle-Bellevue-Everett, WA PMSA

Island County, WA

King County, WA

Snohomish County, WA

Tacoma, WA PMSA

Pierce County, WA

Spokane, WA MSA

Spokane County, WA

Tacoma, WA PMSA—see Seattle-Tacoma-Bremerton, WA CMSA

Yakima, WA MSA

Yakima County, WA

Appendix E.

Percent of Sales Data Based on Administrative Records and Estimation for the State: 1992

[For meaning of abbreviations and symbols and for more information on reliability of data, see introductory text. For explanation of terms and comparability of 1987 and 1992 censuses, see appendix A]

SIC code	Kind of business	Percent of sales‡ —		SIC code	Kind of business	Percent of sales‡ —	
		From administrative records ¹	Estimated ²			From administrative records ¹	Estimated ²
	Wholesale trade -----	2.8	4.6		Wholesale trade —Con.		
50	Durable goods -----	3.7	5.0	50	Durable goods —Con.		
				509	Miscellaneous durable goods -----	3.5	3.0
				5091	Sporting and recreational goods and supplies -----	6.7	7.3
				5092	Toys and hobby goods and supplies -----	(D)	(D)
501	Motor vehicles and motor vehicle parts and supplies -----	1.8	2.5	5093	Scrap and waste materials -----	4.9	6.0
5012	Automobiles and other motor vehicles -----	.9	.8	5094	Jewelry, watches, precious stones, and precious metals -----	4.3	8.7
5013	Motor vehicle supplies and new parts -----	2.7	5.8	5099	Durable goods, n.e.c. -----	(D)	(D)
5014	Tires and tubes -----	5.8	9.1				
5015	Motor vehicle parts, used -----	12.3	5.6	51	Nondurable goods -----	1.9	4.3
				511	Paper and paper products -----	1.7	3.3
502	Furniture and homefurnishings -----	6.5	7.3	5111	Printing and writing paper -----	1.8	2.1
5021	Furniture -----	4.0	9.1	5112	Stationery and office supplies -----	3.4	6.0
5023	Homefurnishings -----	8.4	6.1	5113	Industrial and personal service paper -----	.8	2.5
				512	Drugs, drug proprietaries, and druggists' sundries -----	2.2	4.6
503	Lumber and other construction materials -----	4.1	4.0	5122	Drugs, drug proprietaries, and druggists' sundries -----	2.2	4.6
5031	Lumber, plywood, millwork, and wood panels -----	3.3	3.5	513	Apparel, piece goods, and notions -----	3.5	5.0
5032	Brick, stone, and related construction materials -----	10.2	7.8	5131	Piece goods, notions, and other dry goods -----	12.5	8.4
5033	Roofing, siding, and insulation materials -----	9.1	.9	5136	Men's and boys' clothing and furnishings -----	1.9	3.8
5039	Construction materials, n.e.c. -----	4.8	12.8	5137	Women's, children's, and infants' clothing and accessories -----	4.9	9.5
				5139	Footwear -----	1.0	.4
504	Professional and commercial equipment and supplies -----	6.1	6.3	514	Groceries and related products -----	2.0	4.5
5043	Photographic equipment and supplies -----	1.6	3.5	5141	Groceries, general line -----	.6	.9
5044	Office equipment -----	4.3	5.9	5142	Packaged frozen foods -----	1.3	2.6
5045	Computers and computer peripheral equipment and software -----	8.8	7.6	5143	Dairy products, except dried or canned -----	1.4	4.8
5046	Commercial equipment, n.e.c. -----	5.6	8.8	5144	Poultry and poultry products -----	2.7	—
5047	Medical, dental, and hospital equipment and supplies -----	2.7	3.0	5145	Confectionery -----	1.1	10.5
5048	Ophthalmic goods -----	.1	3.1	5146	Fish and seafoods -----	2.6	7.0
5049	Professional equipment and supplies, n.e.c. -----	2.2	9.3	5147	Meats and meat products -----	4.0	1.7
				5148	Fresh fruits and vegetables -----	3.9	9.9
505	Metals and minerals, except petroleum -----	4.5	3.3	5149	Groceries and related products, n.e.c. -----	2.1	5.5
5051	Metals service centers and offices -----	(D)	(D)				
5052	Coal and other minerals and ores -----	(D)	(D)	515	Farm-product raw materials -----	3.4	6.1
				5153	Grain and field beans -----	2.7	6.8
506	Electrical goods -----	2.4	7.7	5154	Livestock -----	2.4	8.0
5063	Electrical apparatus and equipment, wiring supplies, and construction materials -----	1.8	9.9	5159	Farm-product raw materials, n.e.c. -----	9.9	—
5064	Electrical appliances, television and radio sets -----	.4	3.4	516	Chemicals and allied products -----	1.8	3.0
5065	Electronic parts and equipment, n.e.c. -----	4.8	9.3	5162	Plastics materials and basic forms and shapes -----	1.0	1.9
				5169	Chemicals and allied products, n.e.c. -----	2.0	3.4
507	Hardware, and plumbing and heating equipment and supplies -----	3.1	4.4	517	Petroleum and petroleum products -----	.6	1.6
5072	Hardware -----	4.2	2.1	5171	Petroleum bulk stations and terminals -----	.2	1.2
5074	Plumbing and heating equipment and supplies (hydronics) -----	1.2	5.6	5172	Petroleum and petroleum products wholesalers, except bulk stations and terminals -----	2.3	3.6
5075	Warm air heating and air-conditioning equipment and supplies -----	5.5	4.2				
5078	Refrigeration equipment and supplies -----	4.1	12.9	518	Beer, wine, and distilled alcoholic beverages -----	1.5	.4
				5181	Beer and ale -----	1.8	.3
508	Machinery, equipment, and supplies -----	3.5	6.9	5182	Wine and distilled alcoholic beverages -----	.8	.6
5082	Construction and mining (except petroleum) machinery and equipment -----	4.3	3.8	519	Miscellaneous nondurable goods -----	2.0	6.5
5083	Farm and garden machinery and equipment -----	7.3	5.5	5191	Farm supplies -----	1.8	6.2
5084	Industrial machinery and equipment -----	4.5	6.6	5192	Books, periodicals, and newspapers -----	1.2	15.7
5085	Industrial supplies -----	1.8	7.7	5193	Flowers, nursery stock, and florists' supplies -----	7.4	11.9
5087	Service establishment equipment and supplies -----	9.6	9.5	5194	Tobacco and tobacco products -----	.2	1.2
5088	Transportation equipment and supplies, except motor vehicles -----	1.7	7.8	5198	Paints, varnishes, and supplies -----	1.2	14.5
				5199	Nondurable goods, n.e.c. -----	2.5	3.9

¹Includes sales information obtained from administrative records of other Federal agencies.

²Includes sales information which was imputed based on historic company ratios or administrative records, or on industry averages.

Appendix F. Geographic Notes

WASHINGTON

Bothell is in King and Snohomish Counties.

Enumclaw is in King and Pierce Counties; it annexed into Pierce County in January 1990.

Federal Way was incorporated in February 1990.

Milton is in King and Pierce Counties.

Pacific is in King and Pierce Counties; it annexed into Pierce County in September 1988.

SeaTac was incorporated in February 1990.

Woodland is in Clark and Cowlitz Counties.

Appendix G.

Establishments in Business Any Time During Year and Establishments in Business at End of Year for the State: 1992 and 1987

[For meaning of abbreviations and symbols, see introductory text. For explanation of terms and comparability of 1987 and 1992 censuses, see appendix A]

SIC code	Kind of business	Establishments in business —			
		Any time during year		At end of year	
		1992	1987	1992	1987
	Wholesale trade	10 732	9 335	10 051	8 727
50	Durable goods	6 884	5 956	6 465	5 556
501	Motor vehicles and automotive parts and supplies	886	856	833	798
5012	Automobiles and other motor vehicles	148	115	137	107
5013	Motor vehicle supplies and new parts	502	515	472	482
5014	Tires and tubes	73	79	71	70
5015	Motor vehicle parts, used	163	147	153	139
502	Furniture and homefurnishings	401	294	385	265
5021	Furniture	173	143	164	129
5023	Homefurnishings	228	151	221	136
503	Lumber and other construction materials	642	532	597	483
5031	Lumber, plywood, millwork, and wood panels	321	269	298	243
5032	Brick, stone, and related construction materials	100	90	95	82
5033	Roofing, siding, and insulation materials	80	59	74	58
5039	Construction materials, n.e.c.	141	114	130	100
504	Professional and commercial equipment and supplies	1 051	890	975	826
5043	Photographic equipment and supplies	24	33	22	29
5044	Office equipment	193	221	176	202
5045	Computers and computer peripheral equipment and software	423	278	380	264
5046	Commercial equipment, n.e.c.	118	118	114	111
5047	Medical, dental, and hospital equipment and supplies	201	147	195	137
5048	Ophthalmic goods	35	33	33	33
5049	Professional equipment and supplies, n.e.c.	57	60	55	50
505	Metals and minerals, except petroleum	203	180	188	169
5051	Metals service centers and offices	197	175	183	164
5052	Coal and other minerals and ores	6	5	5	5
506	Electrical goods	860	730	817	693
5063	Electrical apparatus and equipment, wiring supplies, and construction materials	418	351	404	332
5064	Electrical appliances, television and radio sets	78	62	73	60
5065	Electronic parts and equipment, n.e.c.	364	317	340	301
507	Hardware, and plumbing and heating equipment and supplies	493	423	477	398
5072	Hardware	187	141	182	129
5074	Plumbing and heating equipment and supplies (hydronics)	180	156	175	148
5075	Warm air heating and air-conditioning equipment and supplies	92	90	87	87
5078	Refrigeration equipment and supplies	34	36	33	34
508	Machinery, equipment, and supplies	1 524	1 372	1 430	1 292
5082	Construction and mining (except petroleum) machinery and equipment	119	122	113	116
5083	Farm and garden machinery and equipment	177	210	167	198
5084	Industrial machinery and equipment	537	443	501	421
5085	Industrial supplies	325	314	304	291
5087	Service establishment equipment and supplies	152	129	147	120
5088	Transportation equipment and supplies, except motor vehicles	214	154	198	146
509	Miscellaneous durable goods	824	679	763	632
5091	Sporting and recreational goods and supplies	181	151	165	140
5092	Toys and hobby goods and supplies	70	45	65	40
5093	Scrap and waste materials	180	150	166	141
5094	Jewelry, watches, precious stones, and precious metals	97	83	88	77
5099	Durable goods, n.e.c.	296	250	279	234
51	Nondurable goods	3 848	3 379	3 586	3 171
511	Paper and paper products	411	307	372	296
5111	Printing and writing paper	44	30	39	29
5112	Stationery and office supplies	253	198	231	191
5113	Industrial and personal service paper	114	79	102	76
512	Drugs, drug proprietaries, and druggists sundries	103	78	93	70
5122	Drugs, drug proprietaries, and druggists sundries	103	78	93	70
513	Apparel, piece goods, and notions	275	230	251	216
5131	Piece goods, notions, and other dry goods	58	58	52	54
5136	Men's and boys' clothing and furnishings	104	80	99	72
5137	Women's, children's, and infants' clothing and accessories	82	71	71	69
5139	Footwear	31	21	29	21

SIC code	Kind of business	Establishments in business —			
		Any time during year		At end of year	
		1992	1987	1992	1987
51	Nondurable goods — Con.				
514	Groceries and related products	1 181	1 044	1 109	976
5141	Groceries, general line	96	104	87	97
5142	Packaged frozen foods	105	80	98	78
5143	Dairy products, except dried or canned	80	74	75	70
5144	Poultry and poultry products	19	24	18	22
5145	Confectionery	63	41	60	37
5146	Fish and seafoods	175	147	159	136
5147	Meats and meat products	99	97	94	91
5148	Fresh fruits and vegetables	191	199	188	192
5149	Groceries and related products, n.e.c.	353	278	330	253
515	Farm-product raw materials	237	231	218	224
5153	Grain and field beans	188	198	172	192
5154	Livestock	18	20	17	19
5159	Farm-product raw materials, n.e.c.	31	13	29	13
516	Chemicals and allied products	213	155	196	143
5162	Plastics materials and basic forms and shapes	57	33	51	28
5169	Chemicals and allied products, n.e.c.	156	122	145	115
517	Petroleum and petroleum products	302	288	295	276
5171	Petroleum bulk stations and terminals	252	233	247	227
5172	Petroleum and petroleum products wholesalers, except bulk stations and terminals	50	55	48	49
518	Beer, wine, and distilled alcoholic beverages	141	144	132	140
5181	Beer and ale	84	92	81	91
5182	Wine and distilled alcoholic beverages	57	52	51	49
519	Miscellaneous nondurable goods	985	902	920	830
5191	Farm supplies	406	422	377	387
5192	Books, periodicals, and newspapers	81	67	79	66
5193	Flowers, nursery stock, and florists' supplies	119	77	111	74
5194	Tobacco and tobacco products	25	32	24	28
5198	Paints, varnishes and supplies	110	77	102	73
5199	Nondurable goods, n.e.c.	244	227	227	202

Publication Program

1992 CENSUS OF WHOLESALE TRADE

Publications of the 1992 Census of Wholesale Trade, containing data on wholesale trade establishments with payroll in the United States, are described below. Publications order forms for specific reports may be obtained from any Department of Commerce district office or from Data User Services Division, Customer Services, Bureau of the Census, Washington, DC 20233-8300. The first results were issued in press releases. Final detailed statistics are issued in separate paperbound reports and compact disc-read only memory (CD-ROM).

Final Reports

Geographic area series—52 reports (WC92-A-1 to -52)

A separate paperbound report containing data for establishments with payroll is published for each State, the District of Columbia, and the United States. Each report presents general statistics for establishments with payroll, on number of establishments, sales, payroll, employment, operating expenses, and inventories. At the State level, data also are presented separately for the following types of wholesale operations: merchant wholesalers; manufacturers' sales branches and offices; and agents, brokers, and commission merchants. Less type-of-operation detail is shown below the State level. For States, MA's, and counties and places with 200 wholesale establishments or more, statistics are presented by kind of business. Greater kind-of-business detail is shown for larger areas. In addition, data are shown for all places with 2,500 inhabitants or more and all counties (with no kind-of-business detail). For each State, the District of Columbia, and the United States, 1992 data are provided on sales and employees per establishment, sales and payroll per employee, payroll as a percent of operating expenses, and operating expenses and end-of-year inventories as percentages of sales. Comparative statistics showing percent changes in sales and payroll between 1987 and 1992 also are shown by kind of business.

Subject series—4 reports (WC92-S-1 to -4)

The *Establishment and Firm Size* report (WC92-S-1) presents data for establishments with payroll, based on size of establishment, size of company or firm, and legal form of organization. Establishment statistics are presented by sales size and by employment size; statistics for firms by sales size (including concentration by largest firms), by employment size, and by number of establishments operated (single units and multiunits). Statistics are presented by kind of business on the number of establishments, sales, payroll, and employment for the United States.

The *Measures of Value Produced, Capital Expenditures, Depreciable Assets, and Operating Expenses* report (WC92-S-2) presents data on measures of value produced, capital expenditures, depreciable assets, and operating expenses for firms with payroll

for the United States by major kinds of business. Measures of value produced include gross margin, value added, and net income produced at market prices and factor costs. Operating expenses include annual payroll, supplemental labor costs, purchased services, etc. Sales, purchases, and beginning and ending inventories data also are provided.

The *Commodity Line Sales* report (WC92-S-3) presents data on major categories of commodities sold by wholesale kinds of business for the United States. Data for 15 selected MA's and 15 selected States will be available on electronic media only. Tables present data for each kind of business and show, for each commodity line, the number of establishments handling the line and their sales of the line; the percentage of total sales of the kind of business accounted for by each of the lines carried; and, for establishments actually handling a specific line, the percentage of total sales represented by sales of that line. Summary statistics also are provided for the broad commodity line categories, including counts of establishments and the amount and percentage of the line sold by various kinds of wholesale businesses.

The *Miscellaneous Subjects* report (WC92-S-4) contains data by kind of business on employment by principal activity; sales by class of customer; inventory valuation methods; commissions and gross selling value of business conducted for others by agents and brokers; gross margins, gross profits, and their components; and on petroleum bulk stations and terminals. Data are presented for the United States as a whole; for petroleum bulk stations and terminals, States, and counties.

Electronic Media

All data included in the printed reports are available on CD-ROM. The CD-ROM's provide the same information found in the final reports as well as additional information not published in the final reports, such as commodity line sales data for States (WC92-S-3). Electronic media products are available for users who wish to summarize, rearrange, or process large amounts of data. These products, with corresponding technical documentation, are sold by Data User Services Division, Customer Services, Bureau of the Census, Washington, DC 20233-8300.

OTHER ECONOMIC CENSUS REPORTS

Data on retail trade, service industries, transportation, communications, utilities, financial, insurance, real estate, construction industries, manufactures, mineral industries, enterprise statistics, minority-owned business enterprises, and women-owned businesses also are available from the 1992 Economic Census. A separate series of reports covers the census of outlying areas: Puerto Rico, Virgin Islands of the United States, Guam, and the Northern Marianas. Separate announcements describing these reports are available free of charge from Data User Services Division, Customer Services, Bureau of the Census, Washington, DC 20233-8300.