

1992


Census of

Wholesale Trade

WC92-A-39

GEOGRAPHIC AREA SERIES

Pennsylvania



Acknowledgments

Many persons participated in the various activities of the 1992 Census of Wholesale Trade. The overall planning and review of the census operations were performed by the Economic Census Staff of the Economic Planning and Coordination Division.

This report was prepared in the Services Division. **Bobby E. Russell**, Assistant Chief for Census Programs, was responsible for the overall planning, management, and coordination of the census of wholesale trade. Planning and implementation were under the direction of **John R. Trimble**, Chief, Wholesale Census Branch, with primary staff assistance by **Steven L. Barron**, **John L. Vignali**, **Gary E. Swenson**, **Scott P. Handmaker**, **Daniel C. Collier**, **Barbara A. Collier**, **Cary L. Fletcher**, **Dennis R. Johnson**, and **Karen K. Sigmon**.

Systems and procedures for mailout, receipt, correspondence, data input, industry classification, other clerical processing, administrative record processing, quality control, and the associated electronic computer programs, were developed in the Economic Planning and Coordination Division.

Mailout preparation and receipt operations, clerical and analytical review activities, data keying, and geocoding review were performed by the staff of the Data Preparation Division, **Judith N. Petty**, Chief.

Geographic coding procedures and associated computer programs were developed by the staff of the Geography Division.

The computer processing systems were developed and coordinated in the Economic Statistical Methods and Programming Division, **Charles P. Pautler, Jr.**, Chief. **H. Ray Dennis**, Assistant Chief for Business Programs, was responsible for the design and implementation of the computer systems. The computer programs were prepared under the supervision of **Steven G. McCraith**, Chief, Utilities and Financial Census Branch, and **William C. Wester**, Chief, Business Census Branch, assisted by **Dennis P. Kelly**, **Barbara L. Lambert**, **Josephine S. McLaughlin**, **William D. McClain**, **David Wang**, and **David L. Sipes**.

Computer processing was performed in the Computer Services Division, **Marvin D. Raines**, Chief.

The staff of the Administrative and Publications Services Division, **Walter C. Odom**, Chief, performed planning, design, composition, editorial review, and printing planning and procurement for publications and report forms. **Gladys Rea** provided publication coordination and editing.

Special acknowledgment is also due the many businesses whose cooperation has contributed to the publication of these data.

If you have any questions concerning the statistics in this report, call 301-763-5281.

1992 Census of Wholesale Trade

WC92-A-39

GEOGRAPHIC AREA SERIES

Pennsylvania

+



+



U.S. Department of Commerce
Ronald H. Brown, Secretary
David J. Barram, Deputy Secretary

Economics and Statistics Administration
Everett M. Ehrlich, Under Secretary
for Economic Affairs

BUREAU OF THE CENSUS
Harry A. Scarr, Acting Director



**Economics and Statistics
Administration**

Everett M. Ehrlich, Under Secretary
for Economic Affairs



BUREAU OF THE CENSUS

Harry A. Scarr, Acting Director

Paula J. Schneider, Principal Associate
Director for Programs

Thomas L. Mesenbourg, Acting Associate
Director for Economic Programs

Thomas L. Mesenbourg, Assistant Director
for Economic Programs

**ECONOMIC PLANNING AND COORDINATION
DIVISION**

Carole A. Ambler, Chief

SERVICES DIVISION

Carole A. Ambler, Acting Chief

Introduction to the Economic Census

PURPOSES AND USES OF THE ECONOMIC CENSUS

The economic census is the major source of facts about the structure and functioning of the Nation's economy. It provides essential information for government, business, industry, and the general public.

The economic census furnishes an important part of the framework for such composite measures as the gross domestic product, input/output measures, production and price indexes, and other statistical series that measure short-term changes in economic conditions.

Policymaking agencies of the Federal Government use the data, especially in monitoring economic activity and providing assistance to business.

State and local governments use the data to assess business activities and tax bases within their jurisdictions and to develop programs to attract business.

Trade associations study trends in their own and competing industries and keep their members informed of market changes.

Individual businesses use the data to locate potential markets and to analyze their own production and sales performance relative to industry or area averages.

AUTHORITY AND SCOPE

Title 13 of the United States Code (sections 131, 191, and 224) directs the Census Bureau to take the economic census every 5 years, covering years ending in 2 and 7. The 1992 Economic Census consists of the following eight censuses:

- Census of Retail Trade
- Census of Wholesale Trade
- Census of Service Industries
- Census of Financial, Insurance, and Real Estate Industries
- Census of Transportation, Communications, and Utilities
- Census of Manufactures
- Census of Mineral Industries
- Census of Construction Industries

Special programs also cover enterprise statistics and minority-owned and women-owned businesses. (The 1992 Census of Agriculture and 1992 Census of Governments are conducted separately.) The next economic census is scheduled to be taken in 1998 covering the year 1997.

AVAILABILITY OF THE DATA

The results of the economic census are available in printed reports for sale by the U.S. Government Printing Office and on compact discs for sale by the Census Bureau. Order forms for all types of products are available on request from Customer Services, Bureau of the Census, Washington, DC 20233-8300. A more complete description of publications being issued from this census is on the inside back cover of this document.

Census facts are also widely disseminated by trade associations, business journals, and newspapers. Volumes containing census statistics are available in most major public and college libraries. Finally, State data centers in every State as well as business and industry data centers in many States also supply economic census statistics.

WHAT'S NEW IN 1992

The 1992 Economic Census covers more of the economy than any previous census. New for 1992 are data on communications, utilities, finance, insurance, and real estate, as well as coverage of more transportation industries. The economic, agriculture, and governments censuses now collectively cover nearly 98 percent of all economic activity.

Among other changes, new 1992 definitions affect the boundaries of about a third of all metropolitan areas. Also, the Survey of Women-Owned Businesses has now been expanded to include all corporations.

HISTORICAL INFORMATION

The economic census has been taken as an integrated program at 5-year intervals since 1967 and before that for 1963, 1958, and 1954. Prior to that time, the individual subcomponents of the economic census were taken separately at varying intervals.

The economic census traces its beginnings to the 1810 Decennial Census, when questions on manufacturing were included with those for population. Coverage of economic activities was expanded for 1840 and subsequent censuses to include mining and some commercial activities. In 1902, Congress established a permanent Census Bureau and directed that a census of manufactures be taken every 5 years. The 1905 Manufactures Census was the first time a census was taken apart from the regular every-10-year population census.

The first census of business was taken in 1930, covering 1929. Initially it covered retail and wholesale trade and construction industries, but it was broadened in 1933 to include some of the service trades.

The 1954 Economic Census was the first census to be fully integrated—providing comparable census data across economic sectors, using consistent time periods, concepts, definitions, classifications, and reporting units. It was the first census to be taken by mail, using lists of firms provided by the administrative records of other Federal agencies. Since 1963, administrative records also have been used to provide basic statistics for very small firms, reducing or eliminating the need to send them census questionnaires. The Enterprise Statistics Program, which publishes combined data from the economic census, was made possible with the implementation of the integrated census program in 1954.

The range of industries covered in the economic censuses has continued to expand. The census of construction industries began on a regular basis in 1967, and the scope of service industries was broadened in 1967, 1977, and 1987. The census of transportation began in 1963 as a set of surveys covering travel, transportation of commodities, and trucks, but expanded in 1987 to cover business establishments in several transportation industries. For 1992, these statistics are incorporated into a broadened census of transportation, communications, and utilities. Also new for 1992 is the census of financial, insurance, and real estate industries. This is part of a gradual expansion in coverage of industries previously subjected to government regulation.

The Survey of Minority-Owned Business Enterprises was first conducted as a special project in 1969 and was incorporated into the economic census in 1972 along with the Survey of Women-Owned Businesses.

An economic census has also been taken in Puerto Rico since 1909, in the Virgin Islands of the United States and Guam since 1958, and in the Commonwealth of the Northern Mariana Islands since 1982.

Statistical reports from the 1987 and earlier censuses provide historical figures for the study of long-term time series and are available in some large libraries. All of the census data published since 1967 are still available for sale on microfiche from the Census Bureau.

AVAILABILITY OF MORE FREQUENT ECONOMIC DATA

While the census provides complete enumerations every 5 years, there are many needs for more frequent data as well. The Census Bureau conducts a number of monthly, quarterly, and annual surveys, with the results appearing in publication series such as Current Business Reports (retail and wholesale trade and service industries), the Annual Survey of Manufactures, Current Industrial Reports, and the Quarterly Financial Report. Most of these surveys, while providing more frequent observations, yield less kind-of-business and geographic detail than the census. The County Business Patterns program offers annual statistics on the number of establishments, employment, and payroll classified by industry within each county.

SOURCES FOR MORE INFORMATION

More information about the scope, coverage, classification system, data items, and publications for each of the economic censuses and related surveys is published in the *Guide to the 1992 Economic Census and Related Statistics*. More information on the methodology, procedures, and history of the census will be published in the *History of the 1992 Economic Census*. Contact Customer Services for information on availability.

Census of Wholesale Trade

GENERAL

The 1992 Census of Wholesale Trade, part of the 1992 Economic Census, covered wholesale trade as defined in the *Standard Industrial Classification Manual: 1987*¹ (SIC). It included all establishments with one or more paid employees primarily engaged in selling merchandise to retailers; other wholesalers; or industrial, commercial, institutional, farm, or professional users. Companies selling products to which they have title, as well as those acting as agents or brokers in buying or selling merchandise to others, are included. The census excluded governmental organizations classified in the covered industries except for wholesale liquor establishments operated by State and local governments.

The basic tabulations in this report do not include data for establishments which are "auxiliary" (primary function is providing a service, such as warehouses) to other establishments within the same organization. Data for auxiliaries are presented in a subsequent report issued as part of the 1992 Enterprise Statistics reports.

Wholesale firms without employees are excluded from the census. In the census of retail trade, the sales of firms with no paid employees are derived from administrative records of other Federal agencies rather than from a direct canvass. These sources proved impractical for wholesale firms without paid employees. In the census of wholesale trade, the sales value is the gross volume of business conducted. Firms which operated wholly or partly on a commission basis must provide both the gross volume of business conducted and commission receipts on census forms. Agents and brokers do not report to other Federal agencies the gross selling value of goods. Moreover, administrative records make no distinction between commission receipts and sales of products by wholesalers.

Appendix A gives a more detailed explanation of census coverage and methodology.

CENSUS DISCLOSURE RULES

In accordance with Federal law governing census reports, no data are published that would disclose the operations of an individual establishment or business. However, the number of establishments in a kind-of-business

classification is not considered a disclosure, therefore, this information may be released even though other information is withheld.

GEOGRAPHIC AREAS COVERED

This report series presents data for the following areas:

1. The United States as a whole.
2. Each State and the District of Columbia
3. Each consolidated metropolitan statistical area (CMSA) and primary metropolitan statistical area (PMSA) defined by the Office of Management and Budget (OMB) as of June 30, 1993. A CMSA is an area used to facilitate the presentation and analysis of data for large concentrations of metropolitan populations. It includes two or more contiguous PMSA's which have a population of at least 1,000,000² and which meet specific criteria of urban character and of social and economic integration.
4. Each metropolitan statistical area (MSA) defined by the OMB as of June 30, 1993. An MSA is an integrated economic and social unit with a population nucleus of at least 50,000 inhabitants.² Each MSA consists of one or more counties meeting standards of metropolitan character; in New England, cities and towns rather than counties are the component geographic units.
5. The area within the State outside metropolitan areas (MA's).
6. Each county or county equivalent.³ Counties are the primary divisions of States, except in Louisiana where they are called parishes and in Alaska where they are called boroughs and census areas. Maryland, Missouri, Nevada, and Virginia have one place or more that is independent of any county organization and constitutes primary divisions of their States. These places are treated as counties and as places.
7. Each consolidated city.³ Consolidated cities are consolidated governments which consists of separately incorporated municipalities.
8. Each municipality of 2,500 inhabitants or more incorporated as a city, borough, village, or town.^{2 3}

¹*Standard Industrial Classification Manual: 1987*. For sale by Superintendent of Documents, U.S. Government Printing Office, Washington, DC 20402. Stock No. 041-001-00314-2.

²According to 1990 Census of Population or subsequent special census.

³Those defined as of January 1, 1992.

For the economic census, boroughs and census areas in Alaska, and boroughs in New York, are not included in this category.

9. Special economic urban areas (SEUA's), which include townships in Michigan, New Jersey, and Pennsylvania and towns in New York, Wisconsin, and the six New England States with 10,000 inhabitants or more.⁴

DOLLAR VALUES

All dollar values presented in this report are expressed in current dollars, i.e., 1992 data are expressed in 1992 dollars and 1987 data in 1987 dollars. Consequently, when making comparisons to prior years, users of the data should consider the inflation that has occurred

RELIABILITY OF DATA

All data compiled in this report originated from either census questionnaires or administrative records of other Federal agencies and, therefore, are not subject to sampling errors. However, the data are subject to nonsampling errors. Nonsampling errors can be attributed to many sources: inability to identify all cases in the actual universe; definition and classification difficulties; differences in the interpretation of questions; errors in recording or coding the data obtained; and other errors of collection, response, coverage, and estimation for missing or misreported data.

The accuracy of these tabulated data is determined by the joint effects of the various nonsampling errors. No direct measurement of these effects has been obtained except for estimation for missing or misreported data; however, precautionary steps were taken in all phases of the collection, processing, and tabulation of the data in an effort to minimize the effects of nonsampling errors.

The Census Bureau obtains on computer tape limited information extracted from administrative records of other Federal agencies. This information is used in conjunction with other information available to the Census Bureau to develop estimates for nonemployers, small employers, and other establishments for which responses were not received in time for publication. For an indication of the extent that data included in these reports were obtained from the administrative records of other Federal agencies and from estimation, rather than reports directly from respondents, see appendix E. Also, see appendix A for a more detailed explanation of census coverage and methodology.

SPECIAL TABULATIONS

Special tabulations of data collected in the 1992 Census of Wholesale Trade may be obtained, depending on availability of time and personnel, on diskette, computer tape,

⁴According to 1990 Census of Population or subsequent special census.

or in tabular form. The data will be in summary form and subject to the same rules prohibiting disclosure of confidential information (including name, address, kind of business, or other data for individual business establishments or companies) as are the regular publications.

Special tabulations are prepared on a cost basis. A request for a cost estimate, as well as exact specifications on the type and format of the data to be provided, should be directed to the Chief, Services Division, Bureau of the Census, Washington, DC 20233.

To discuss a special tabulation before submitting specifications, call 1-800-541-8345.

ABBREVIATIONS AND SYMBOLS

The following abbreviations and symbols are used in this publication:

–	Represents zero.
(D)	Withheld to avoid disclosing data for individual companies; data are included in broader kind-of-business totals.
(IC)	Independent city.
(NA)	Not available.
(NC)	Not comparable.
(X)	Not applicable.
CMSA	Consolidated metropolitan statistical area.
MA	Metropolitan area.
MSA	Metropolitan statistical area.
n.e.c.	Not elsewhere classified.
PMSA	Primary metropolitan statistical area.
pt.	Part.
r	Revised.
SEUA	Standard economic urban area.
SIC	Standard Industrial Classification.

The following symbols are used in this publication to show employment size ranges for employment data that has been withheld to avoid disclosing data for individual companies (employment size range codes are provided for the first time in the 1992 Economic Census):

Symbol	Employment size
AA	0—19
BB	20—99
CC	100—249
EE	250—499
FF	500—999
GG	1,000—2,499
HH	2,500—4,999
II	5,000—9,999
JJ	10,000—24,999
KK	25,000—49,999
LL	50,000—99,999
MM	100,000 or more

Users' Guide for Locating Statistics in This Report by Table Number

Information shown in tables	Table									
	1	2	3	4	5	6	7	8	9	10
GEOGRAPHIC AREAS										
The State	X	X	X						X	X
Metropolitan Areas (MA's) in the State.....							X			
Area of the State not in any MA								X		
Counties in the State				X						X
Places in the State				² X	¹ X	¹ X			² X	
DATA ITEMS³										
Establishments.....	X		X	⁴ X	⁴ X	⁴ X	⁴ X	⁴ X		
Sales	X		X	⁴ X	⁴ X	⁴ X	⁴ X	⁴ X	X	X
Annual payroll	X		X	⁴ X	⁴ X	⁴ X	⁴ X	⁴ X		
First-quarter payroll.....	X									
Paid employees for pay period including March 12, 1992	X		X	⁵ X	⁵ X	⁵ X	⁵ X	⁵ X		
Inventories	X									
Operating expenses	X									
Sales per establishment.....		X								
Sales per employee		X								
Annual payroll per employee.....		X								
Annual payroll as a percent of operating expenses.....		X								
Employees per establishment.....		X								
Operating expenses as a percent of sales		X								
End-of-year inventories as a percent of sales....		X								
1987 to 1992 comparative statistics (sales, payroll, etc.).....			X							
Counties ranked by volume of sales										X
Places ranked by volume of sales.....									² X	

¹Includes areas with 200 wholesale establishments or more.

²Includes places with 2,500 inhabitants or more, according to the 1990 Census of Population.

³See Explanation of Terms, appendix A.

⁴Manufacturers' sales branches and offices, and agents, brokers, and commission merchants are combined and displayed as "other types of operation."

⁵Presented for total and merchant wholesalers only.

Users' Guide for Locating Statistics in the 1992 Census of Wholesale Trade Reports

Report and geographic area	Information shown in reports by kind of business or industry category										
	Number of establishments	Sales (\$1,000)	Payroll (\$1,000)	Number of employees	Inventories (\$1,000)	Operating expenses (\$1,000)	Commodity line sales (\$1,000)	Sales size and employment size ¹	Legal form of organization	Petroleum bulk stations and terminals	Selected topics
GEOGRAPHIC AREA SERIES											
United States	X	X	X	X	X	X	X				
State	X	X	X	X	X	X	X				
MA	X	X	X	X	X						
County	X	X	X	X	X						
Place	X	X	X	X	X						
ESTABLISHMENT AND FIRM SIZE (INCLUDING LEGAL FORM OF ORGANIZATION)											
United States	X	X	² X	² X	² X	² X		X	X		
MEASURES OF VALUE PRODUCED, CAPITAL EXPENDITURES, DEPRECIABLE ASSETS, AND OPERATING EXPENSES											
United States ²		X	X		X	X			X		³ X
COMMODITY LINE SALES											
United States	X	X					X				
State ⁴	X	X					X				
MA ⁴	X	X					X				
MISCELLANEOUS SUBJECTS											
United States	X	X	X	X	X	X				X	⁵ X
State						X				X	
County						X				X	

¹Establishments and firms.

²Merchant wholesalers only.

³Value produced, capital expenditures, depreciable assets, and selected operating expenses detail.

⁴Available on CD ROM only.

⁵Class of customer; employment by principal activity; detailed type of operation; inventory detail; commissions of agents and brokers; and gross margins, gross profits, and their components of merchant wholesalers.

Contents

Pennsylvania

[Page numbers listed here omit the prefix that appears as part of the number of each page]

	Page
Introduction to the Economic Census	III
Census of Wholesale Trade	V
Users' Guide for Locating Statistics in This Report by Table Number	VII
Users' Guide for Locating Statistics in the 1992 Census of Wholesale Trade Reports ...	VIII
Summary of Findings	2

FIGURES

1. Percent of Wholesale Sales by Type of Operation: 1992 and 1987	3
2. Wholesale Sales by Industry Group: 1992 and 1987	4
3. Wholesale Employment by Industry Group: 1992 and 1987	5
Maps	6

TABLES

1. Summary Statistics for the State: 1992	9
2. Selected Ratios for the State: 1992	18
3. Comparative Statistics for the State: 1992 and 1987	22
4. Summary Statistics for Counties and for Places With 2,500 Inhabitants or More: 1992	25
5. Summary Statistics for Places With 200 Establishments or More: 1992	33
6. Summary Statistics for Counties With 200 Establishments or More: 1992	37
7. Summary Statistics for Metropolitan Areas: 1992	52
8. Summary Statistics for the Area Outside Metropolitan Areas: 1992	72
9. Places With 2,500 Inhabitants or More Ranked by Volume of Sales: 1992	74
10. Counties Ranked by Volume of Sales: 1992	77

APPENDIXES

A. General Explanation	A-1
B. Sample Report Form and Instructions	B-1
C. Kind-of-Business Titles and Reporting-Form Numbers	C-1
D. Metropolitan Areas	D-1
E. Percent of Sales Data Based on Administrative Records and Estimation for the State: 1992	E-1
F. Geographic Notes	F-1
G. Establishments in Business Any Time During Year and Establishments in Business at End of Year for the State: 1992 and 1987	G-1

Publication Program Inside back cover

Summary of Findings

Pennsylvania had 20,230 wholesale establishments in 1992 with \$126.4 billion in sales. This represents a 2.2 percent increase in wholesale establishments and a 21.0 percent increase in sales over 1987 according to the 1992 Census of Wholesale Trade conducted by the Bureau of the Census, U.S. Department of Commerce.

Merchant wholesalers accounted for 82.4 percent or 16,678 of the total establishments and 52.0 percent or \$65.7 billion of the total sales in 1992 compared with 81.7 percent of the establishments and 50.2 percent of the sales in 1987. Manufacturers' sales branches and offices with 1,639 establishments and \$46.9 billion in sales and agents, brokers, and commission merchants with 1,913 establishments and \$13.8 billion in sales made up the rest of the wholesale trade total in 1992.

Automobiles and other motor vehicles wholesalers were the largest group of wholesalers by kind of business in terms of sales with \$14.4 billion followed by general-line groceries wholesalers with \$7.8 billion and metals service centers and offices with \$7.5 billion. Out of 69 kind of business groups, these three accounted for 23.5 percent of the total sales in the State.

Annual payroll for all wholesalers in the State was up from \$5.8 billion in 1987 to \$7.5 billion in 1992. Merchant wholesalers had annual payroll of \$5.4 billion in 1992 while manufacturers' sales branches and offices recorded \$1.7 billion and agents, brokers, and commission merchants had \$402.9 million.

Employment by all wholesalers in Pennsylvania as of mid-March 1992 was 254,410, an increase of 2.8 percent since 1987. Merchant wholesalers with 200,768 employees accounted for 78.9 percent of the total wholesale employment in 1992 compared with 79.1 percent in 1987.

Inventories of \$7.6 billion were held at wholesale establishments in the State at the end of 1992. Merchant wholesalers held 82.7 percent of these inventories while manufacturers' sales branches and sales offices held 16.9 percent and agent, brokers, and commission merchants held .5 percent. Inventories of all wholesalers increased during 1992 by .9 percent while those of merchant wholesalers increased 1.1 percent.

Payroll per employee in the State averaged \$29.4 thousand for all wholesalers in 1992, an increase of 24.9 percent since 1987. Merchant wholesalers averaged \$26.9 thousand per employee while manufacturers' sales branches and offices was \$40.3 thousand and agents, brokers, and commission merchants were \$33.2 thousand in 1992.

Annual payroll as a percent of operating expenses for all wholesalers increased from 49.5 percent in 1987 to 49.9 percent in 1992. The ratio for merchant wholesalers was 50.3 percent; for manufacturers' sales branches and offices it was 47.8 percent; and for agents, brokers and commission merchants it was 54.5 percent.

Figure 1. **Percent of Wholesale Sales by Type of Operation: 1992 and 1987**
(Percents may not add to 100 because of rounding. For meaning of abbreviations and symbols, see introductory text)

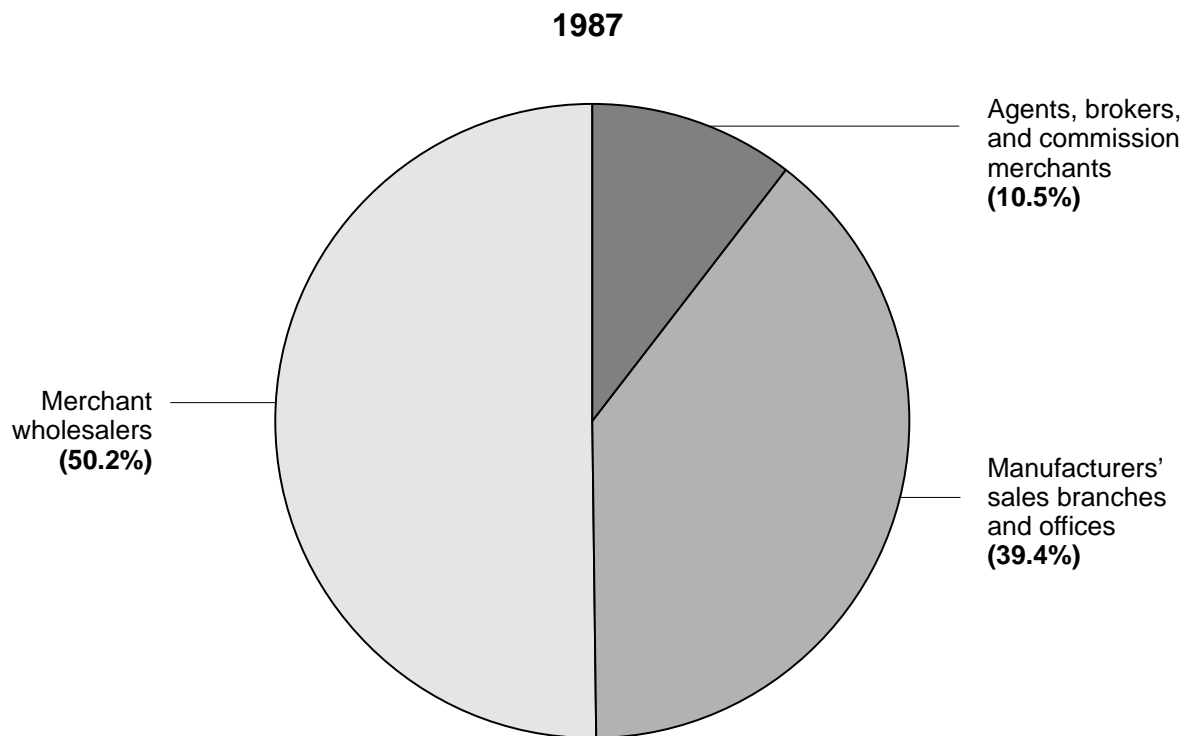
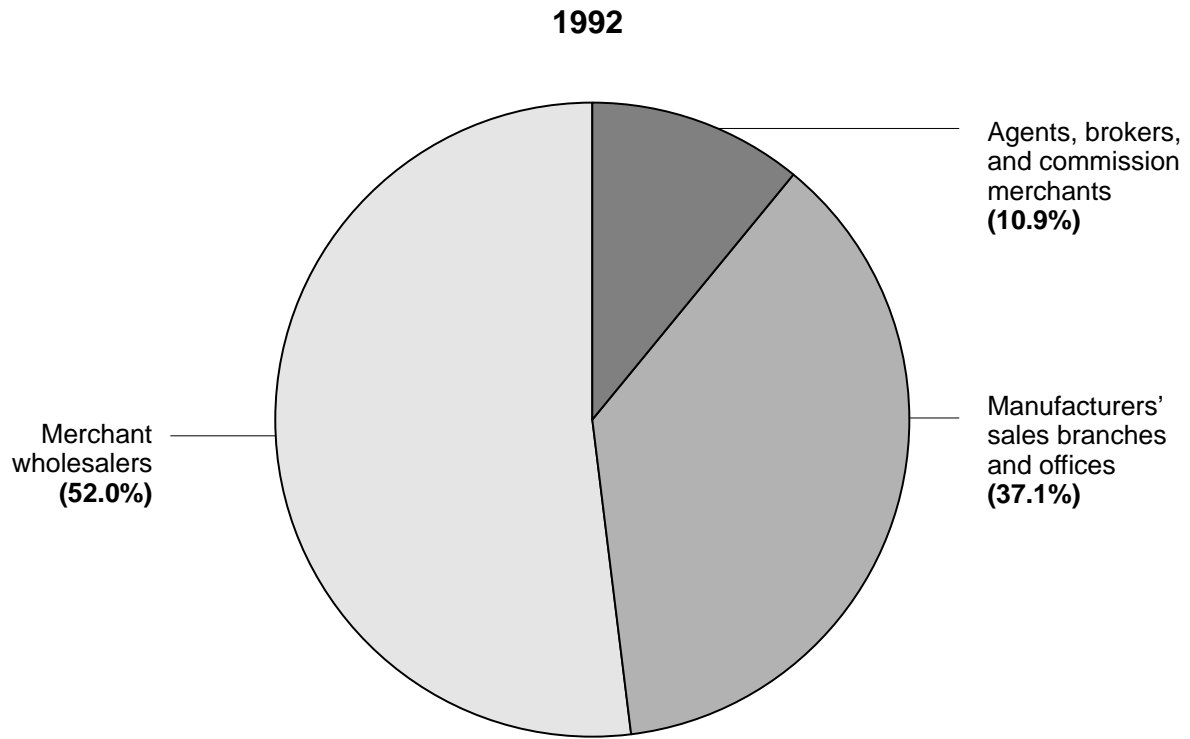



Figure 2. **Wholesale Sales by Industry Group: 1992 and 1987**
(Millions of dollars. For meaning of abbreviations and symbols, see introductory text)

1992 
1987 

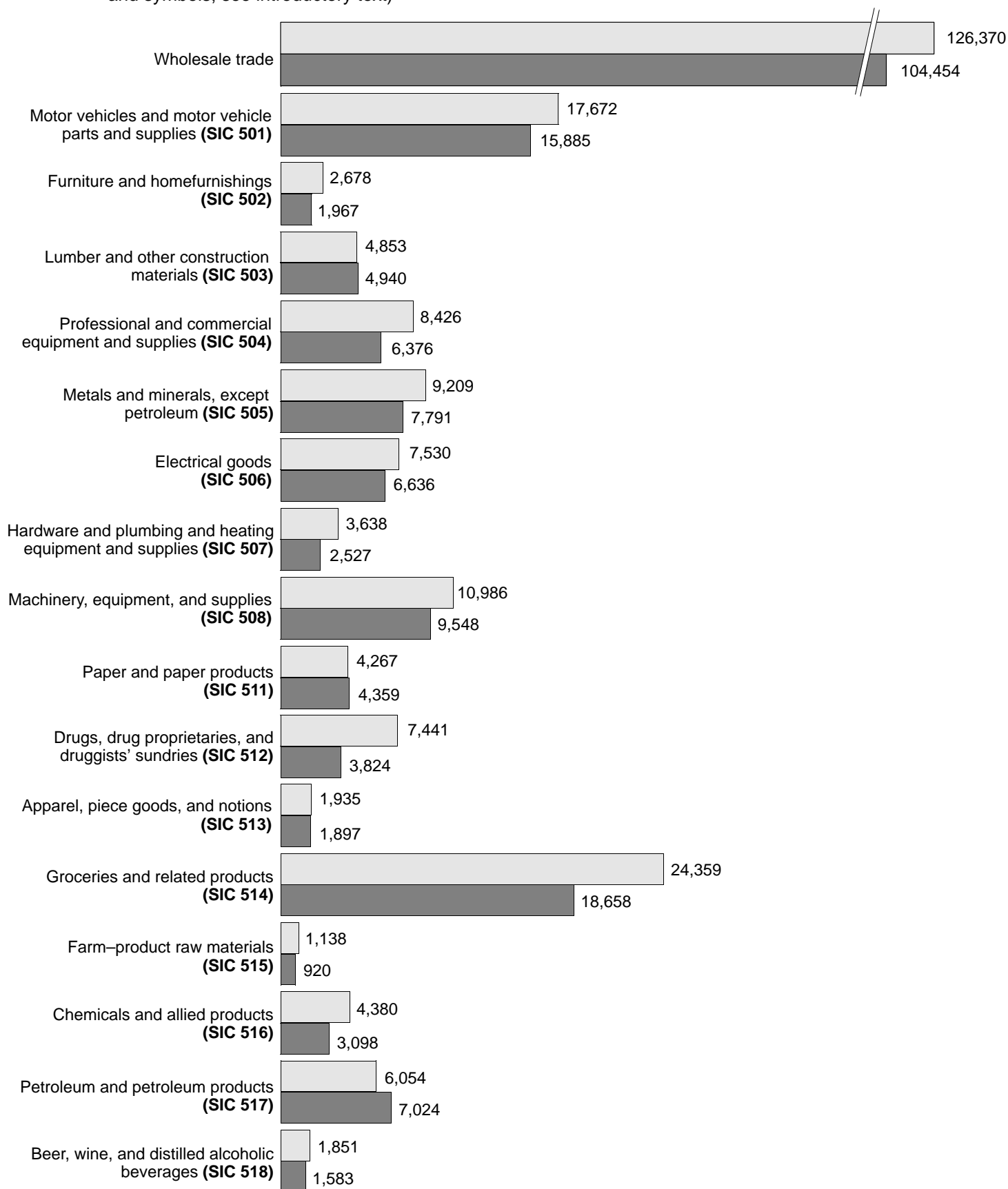




Figure 3. **Wholesale Employment by Industry Group: 1992 and 1987**
 (Number. For meaning of abbreviations and symbols, see introductory text)

1992 
 1987 

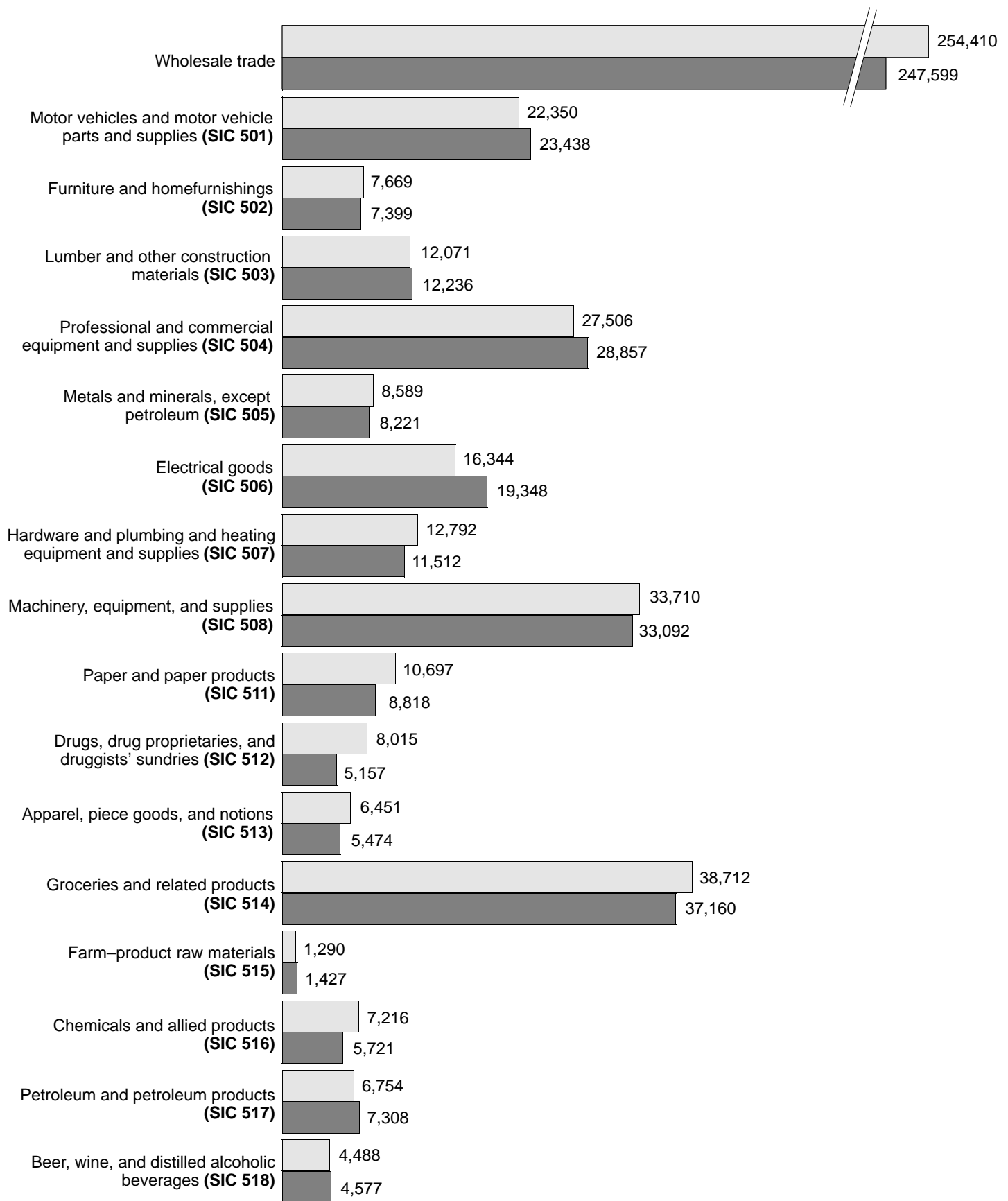




Table 1. Summary Statistics for the State: 1992

[For meaning of abbreviations and symbols, see introductory text. For explanation of terms and comparability of 1987 and 1992 censuses, see appendix A]

SIC code	Type of operation and kind of business	Estab-lish-ments (number)	Sales (\$1,000)	Annual payroll (\$1,000)	First-quarter payroll (\$1,000)	Paid employees for pay period including March 12 (number)	Operating expenses (\$1,000)	End-of-1991 inventories (\$1,000)	End-of-1992 inventories (\$1,000)
	Wholesale trade -----	20 230	126 369 922	7 485 376	1 776 803	254 410	15 002 438	7 550 316	7 619 449
	TYPES OF OPERATION								
	Merchant wholesalers -----	16 678	65 710 618	5 407 906	1 261 230	200 768	10 759 214	6 232 049	6 298 730
	Wholesale distributors and jobbers -----	16 003	60 271 206	5 078 818	1 186 530	190 559	9 972 353	5 608 985	5 673 085
	Importers -----	441	3 057 220	233 344	54 111	6 782	558 071	497 211	487 610
	Exporters -----	124	1 043 386	41 350	8 734	1 173	100 887	67 359	71 320
	Terminal grain elevators -----	1	(D)	(D)	(D)	AA	(D)	(D)	(D)
	Country grain elevators -----	11	(D)	(D)	(D)	BB	(D)	(D)	(D)
	Assemblers of farm products, except country grain elevators -----	98	1 291 266	52 896	11 522	2 184	122 904	52 194	59 787
	Manufacturers' sales branches and sales offices -----	1 639	46 870 130	1 674 556	423 250	41 503	3 503 278	1 280 388	1 285 700
	Sales branches (with stock) -----	999	16 577 817	1 061 780	263 807	28 704	2 263 723	1 280 388	1 285 700
	Sales offices (without stock) -----	640	30 292 313	612 776	159 443	12 799	1 239 555	-	-
	Agents, brokers, and commission merchants ----	1 913	13 789 174	402 914	92 323	12 139	739 946	37 879	35 019
	Auction companies -----	37	1 059 781	20 082	4 736	1 861	38 638	405	460
	Brokers -----	301	4 558 449	95 344	22 080	2 742	171 195	9 185	4 495
	Commission merchants -----	260	1 687 148	51 582	11 773	1 646	101 490	4 772	5 105
	Import agents -----	18	111 405	2 312	620	59	6 426	178	380
	Export agents -----	13	330 330	4 518	1 103	153	8 199	4 743	6 119
	Manufacturers' agents -----	1 284	6 042 061	229 076	52 011	5 678	413 998	18 596	18 460
	TYPES OF OPERATION BY KIND OF BUSINESS								
	Wholesale trade -----	20 230	126 369 922	7 485 376	1 776 803	254 410	15 002 438	7 550 316	7 619 449
50	Durable goods -----	13 589	69 870 238	4 630 512	1 102 793	154 435	9 031 170	5 164 533	5 043 655
501	Motor vehicles and motor vehicle parts and supplies -----	2 268	17 671 798	484 772	115 838	22 350	972 698	675 917	665 203
5012	Automobiles and other motor vehicles -----	395	14 418 567	154 287	36 830	6 757	283 697	218 243	217 324
	Automobiles, light trucks, motorcycles, buses, and recreational vehicles -----	239	12 970 136	72 137	16 900	3 694	149 101	55 931	59 456
	Automobiles and motorcycles -----	192	11 203 269	53 423	12 619	3 086	115 677	31 290	35 788
	Buses and recreational vehicles -----	21	(D)	(D)	(D)	EE	(D)	(D)	(D)
	Light trucks and vans (14,000 lb or less) -----	26	(D)	(D)	(D)	EE	(D)	(D)	(D)
	Medium and heavy trucks and tractors (over 14,000 lb) -----	156	1 448 431	82 150	19 930	3 063	134 596	162 312	157 868
	Medium trucks (14,001 lb to 26,000 lb) -----	32	216 609	17 195	4 158	553	28 939	37 394	31 966
	Heavy trucks and tractors (over 26,000 lb) -----	124	1 231 822	64 955	15 772	2 510	105 657	124 918	125 902
5013	Motor vehicle supplies and new parts -----	1 313	2 452 866	245 629	59 170	11 642	514 011	370 264	360 648
	Motor vehicle supplies and new parts --warehouse distributors -----	260	836 261	80 123	19 380	3 300	159 053	116 684	114 989
	Motor vehicle supplies and new parts --jobbers -----	1 036	1 571 680	160 726	38 603	8 171	345 971	250 851	243 093
	Petroleum products marketing equipment -----	17	44 925	4 780	1 187	171	8 987	2 729	2 566
5014	Tires and tubes -----	213	627 340	55 353	12 950	2 271	112 375	66 898	65 283
5015	Motor vehicle parts, used -----	347	173 025	29 503	6 888	1 680	62 615	20 512	21 948
502	Furniture and homefurnishings -----	592	2 677 681	209 684	49 747	7 669	440 534	316 604	315 414
5021	Furniture -----	285	1 371 646	97 367	22 818	3 461	213 687	139 479	124 268
	Household and lawn furniture -----	101	765 634	37 458	9 026	1 440	101 842	112 668	99 605
	Office and business furniture -----	184	606 012	59 909	13 792	2 021	111 845	26 811	24 663
5023	Homefurnishings -----	307	1 306 035	112 317	26 929	4 208	226 847	177 125	191 146
	Household china, glassware, and crockery -----	27	236 211	18 010	4 277	547	37 241	38 081	37 575
	Linens, domestics, draperies, and curtains -----	55	207 679	22 178	4 859	904	44 154	29 515	36 404
	Floor coverings -----	133	573 034	54 570	13 635	1 930	104 141	63 802	64 914
	Other homefurnishings -----	92	289 111	17 559	4 158	827	41 311	45 727	52 253
503	Lumber and other construction materials -----	865	4 852 923	342 959	79 322	12 071	664 769	291 392	296 522
5031	Lumber, plywood, millwork, and wood panels -----	377	3 080 016	194 575	45 366	6 900	368 131	182 945	185 567
	Lumber--without yard -----	69	1 202 085	18 661	4 456	687	33 896	7 793	6 287
	Lumber--with yard -----	87	498 768	44 497	10 256	1 559	90 055	50 155	55 539
	Plywood, millwork, and wood panels -----	221	1 379 163	131 417	30 654	4 654	244 180	124 997	123 741
5032	Brick, stone, and related construction materials -----	149	353 648	29 922	6 647	1 102	69 134	30 084	28 449
	Brick, block, tile, clay/cement sewer pipe -----	77	175 654	14 627	3 224	558	38 577	13 749	13 174
	Sand, gravel, and stone -----	51	81 791	10 147	2 183	392	19 410	3 742	4 262
	Cement, lime, and related products -----	21	96 203	5 148	1 240	152	11 147	12 593	11 013
5033	Roofing, siding, and insulation materials -----	154	964 151	65 968	15 725	2 095	128 433	48 029	50 845
5039	Construction materials, n.e.c. -----	185	455 108	52 494	11 584	1 974	99 071	30 334	31 661
	Flat glass and other construction glass -----	41	91 128	13 596	2 740	479	26 146	5 340	5 487
	Other construction materials -----	144	363 980	38 898	8 844	1 495	72 925	24 994	26 174

WHOLESALE TRADE—GEOGRAPHIC AREA SERIES

PENNSYLVANIA PA-9

Table 1. Summary Statistics for the State: 1992 —Con.

[For meaning of abbreviations and symbols, see introductory text. For explanation of terms and comparability of 1987 and 1992 censuses, see appendix A]

SIC code	Type of operation and kind of business	Estab-lish-ments (number)	Sales (\$1,000)	Annual payroll (\$1,000)	First-quarter payroll (\$1,000)	Paid employees for pay period including March 12 (number)	Operating expenses (\$1,000)	End-of-1991 inventories (\$1,000)	End-of-1992 inventories (\$1,000)
TYPES OF OPERATION BY KIND OF BUSINESS — Con.									
Wholesale trade —Con.									
50	Durable goods —Con.								
504	Professional and commercial equipment and supplies -----	1 893	8 426 269	1 022 926	246 721	27 506	1 918 590	574 790	535 343
5043	Photographic equipment and supplies -----	44	263 443	20 271	5 668	639	43 375	14 790	14 295
5044	Office equipment -----	377	1 032 987	207 327	50 127	6 579	352 301	116 682	82 537
5045	Computers and computer peripheral equipment and software -----	628	3 802 749	439 227	109 326	9 817	849 055	186 652	174 703
	Computers and peripheral equipment (selling primarily to business customers) -----	573	3 510 074	409 745	102 253	9 079	799 732	180 286	165 541
	Computers and peripheral equipment sold for resale -----	178	904 147	64 740	16 068	1 902	135 127	79 974	67 845
	Computers and peripheral equipment sold for end use -----	395	2 605 927	345 005	86 185	7 177	664 605	100 312	97 696
	Computer software (prepackaged, off-the-shelf) -----	55	292 675	29 482	7 073	738	49 323	6 366	9 162
5046	Commercial equipment, n.e.c. -----	206	373 044	49 350	10 906	1 787	88 145	34 788	34 416
	Restaurant and hotel equipment and supplies -----	110	235 700	31 171	6 624	1 086	52 893	22 190	21 172
	Store machines and equipment -----	96	137 344	18 179	4 282	701	35 252	12 598	13 244
5047	Medical, dental, and hospital equipment and supplies ---	440	2 398 770	237 697	55 008	6 368	458 285	184 736	191 641
	Medical and hospital equipment and supplies -----	398	2 206 765	202 531	46 869	5 497	393 067	165 248	165 939
	Dental equipment and supplies -----	42	192 005	35 166	8 139	871	65 218	19 488	25 702
5048	Ophthalmic goods -----	71	128 369	21 992	5 215	983	40 996	13 085	12 620
5049	Professional equipment and supplies, n.e.c. -----	127	426 907	47 062	10 471	1 333	86 433	24 057	25 131
	Religious and school supplies -----	39	51 087	6 108	1 469	274	12 554	4 739	4 922
	Other professional equipment and supplies, n.e.c. ---	88	375 820	40 954	9 002	1 059	73 879	19 318	20 209
505	Metals and minerals, except petroleum -----	711	9 209 048	291 110	73 224	8 589	625 850	519 429	475 657
5051	Metals service centers and offices -----	595	7 513 505	259 950	65 087	7 797	552 996	458 935	418 904
	Ferrous metals service centers and offices -----	496	5 789 338	234 113	58 932	7 025	496 217	350 989	351 130
	Ferrous metals service centers -----	309	2 121 024	164 377	39 827	5 286	355 686	350 989	351 130
	Ferrous metals sales offices -----	187	3 668 314	69 736	19 105	1 739	140 531	—	—
	Nonferrous metals service centers and offices -----	99	1 724 167	25 837	6 155	772	56 779	107 946	67 774
	Nonferrous metals service centers -----	59	484 057	17 641	4 316	593	41 477	107 946	67 774
	Nonferrous metals sales offices -----	40	1 240 110	8 196	1 839	179	15 302	—	—
5052	Coal and other minerals and ores -----	116	1 695 543	31 160	8 137	792	72 854	60 494	56 753
	Coal -----	97	1 576 812	25 712	6 517	693	60 314	35 116	32 614
	Other minerals and ores -----	19	118 731	5 448	1 620	99	12 540	25 378	24 139
506	Electrical goods -----	1 493	7 529 743	531 729	127 412	16 344	981 179	492 497	506 964
5063	Electrical apparatus and equipment, wiring supplies, and construction materials -----	809	3 433 137	282 015	68 421	9 208	521 803	281 864	287 119
5064	Electrical appliances, television and radio sets -----	129	937 554	36 492	8 236	1 080	74 826	67 785	76 658
5065	Electronic parts and equipment, n.e.c. -----	555	3 159 052	213 222	50 755	6 056	384 550	142 848	143 187
	Communications equipment -----	233	909 688	114 570	27 429	3 097	200 513	61 312	56 508
	Other electronic parts and equipment -----	322	2 249 364	98 652	23 326	2 959	184 037	81 536	86 679
507	Hardware, and plumbing and heating equipment and supplies -----	1 186	3 637 990	361 344	86 958	12 792	691 322	379 290	407 989
5072	Hardware -----	346	1 157 352	118 289	28 241	3 942	212 365	137 125	146 954
5074	Plumbing and heating equipment and supplies (hydronics) -----	539	1 702 877	156 648	37 866	5 991	319 171	171 081	177 584
5075	Warm air heating and air-conditioning equipment and supplies -----	244	636 575	73 015	17 664	2 424	134 768	61 001	63 524
5078	Refrigeration equipment and supplies -----	57	141 186	13 392	3 187	435	25 018	10 083	19 927
508	Machinery, equipment, and supplies -----	3 264	10 986 044	1 043 127	247 009	33 710	1 942 928	1 458 368	1 363 208
5082	Construction and mining (except petroleum) machinery and equipment -----	266	1 685 023	137 934	32 773	4 303	259 647	516 658	455 550
5083	Farm and garden machinery and equipment -----	349	776 215	79 905	18 456	3 634	154 335	223 920	217 460
	Farm machinery and equipment —farm dealers -----	228	398 742	44 045	9 941	2 180	82 385	138 072	134 254
	Farm machinery and equipment —wholesale distributors -----	58	163 833	12 273	2 855	547	25 451	38 061	37 502
	Lawn and garden machinery and equipment -----	63	213 640	23 587	5 660	907	46 499	47 787	45 704
5084	Industrial machinery and equipment -----	1 350	3 728 231	412 975	97 914	12 104	775 155	340 751	340 247
	Food-processing machinery and equipment -----	64	122 335	16 579	3 957	514	32 415	16 529	16 400
	General-purpose industrial machinery, equipment, and parts -----	514	1 221 054	137 372	31 838	4 024	244 215	87 658	85 123
	Metalworking machinery and equipment -----	171	584 947	55 121	13 300	1 587	117 914	68 265	72 703
	Materials handling equipment -----	234	628 126	89 690	21 355	2 822	163 648	73 485	76 654
	Oil well, oil refinery, and pipeline machinery, equipment, and supplies -----	53	134 432	11 805	2 773	355	22 695	12 521	11 812
	Other industrial machinery and equipment -----	314	1 037 337	102 408	24 691	2 802	194 268	82 293	77 555
5085	Industrial supplies -----	846	3 847 885	298 683	69 791	9 047	542 129	250 342	242 014
	General-line industrial supplies -----	108	169 551	21 110	4 417	854	38 212	18 486	18 311
	Mechanical power transmission supplies -----	149	571 618	40 798	10 084	1 453	78 967	59 841	61 542
	Hydraulic and pneumatic (fluid-power) parts, accessories, and supplies -----	93	372 650	52 320	12 549	1 462	88 622	45 985	41 472
	Welding supplies -----	110	207 256	23 678	5 779	814	49 327	27 406	24 075
	Industrial containers and supplies -----	78	711 016	21 705	4 371	636	37 022	6 316	7 428
	Industrial valves and fittings, except fluid-power -----	74	326 480	39 161	8 478	844	65 880	23 891	23 015
	Other industrial supplies -----	234	1 489 314	99 911	24 113	2 984	184 099	68 417	66 171
5087	Service establishment equipment and supplies -----	388	641 181	86 259	20 875	3 760	160 662	56 291	55 702
	Beauty and barber equipment and supplies -----	99	100 073	16 044	3 812	899	29 294	11 218	12 775
	Custodial (janitors') equipment and supplies -----	117	188 578	30 690	7 381	1 317	55 441	15 865	15 803
	Laundry and drycleaning equipment and supplies -----	35	93 305	13 340	3 073	410	24 372	8 324	7 145
	Other service establishment equipment and supplies ---	137	259 225	26 185	6 609	1 134	51 555	20 884	19 979

Table 1. Summary Statistics for the State: 1992 —Con.

[For meaning of abbreviations and symbols, see introductory text. For explanation of terms and comparability of 1987 and 1992 censuses, see appendix A]

SIC code	Type of operation and kind of business	Estab-lish-ments (number)	Sales (\$1,000)	Annual payroll (\$1,000)	First-quarter payroll (\$1,000)	Paid employees for pay period including March 12 (number)	Operating expenses (\$1,000)	End-of-1991 inventories (\$1,000)	End-of-1992 inventories (\$1,000)
TYPES OF OPERATION BY KIND OF BUSINESS —Con.									
Wholesale trade —Con.									
50	Durable goods —Con.								
508	Machinery, equipment, and supplies —Con.								
5088	Transportation equipment and supplies, except motor vehicles -----	65	307 509	27 371	7 200	862	51 000	70 406	52 235
	Aircraft and aeronautical equipment and supplies -----	35	202 473	19 633	5 476	624	35 306	63 813	44 905
	Marine machinery, equipment, and supplies -----	10	27 315	2 210	536	64	4 229	2 523	2 091
	Other transportation equipment and supplies -----	20	77 721	5 528	1 188	174	11 465	4 070	5 239
509	Miscellaneous durable goods -----	1 317	4 878 742	342 861	76 562	13 404	793 300	456 246	477 355
5091	Sporting and recreational goods and supplies -----	181	852 770	51 345	10 843	2 043	99 109	80 173	89 591
5092	Toys and hobby goods and supplies -----	112	395 990	31 271	6 281	1 210	105 224	44 485	44 294
5093	Scrap and waste materials -----	536	1 910 461	147 047	34 690	6 036	330 786	113 580	119 055
	Iron and steel scrap processors and dealers -----	233	998 512	66 982	15 719	2 633	165 373	56 454	64 534
	Iron and steel scrap processing (using power processing equipment) -----	138	588 692	50 928	11 998	1 954	130 019	44 422	53 727
	Iron and steel scrap dealers (not using power processing equipment) -----	95	409 820	16 054	3 721	679	35 354	12 032	10 807
	Nonferrous recyclable materials -----	303	911 949	80 065	18 971	3 403	165 413	57 126	54 521
5094	Jewelry, watches, precious stones, and precious metals -----	175	484 859	35 590	7 786	1 360	105 394	114 680	119 520
	Jewelry, watches, diamonds, precious stones, and silverware -----	161	470 260	33 804	7 425	1 288	101 359	111 881	117 290
	Precious metals (excluding ores) -----	14	14 599	1 786	361	72	4 035	2 799	2 230
5099	Durable goods, n.e.c. -----	313	1 234 662	77 608	16 962	2 755	152 787	103 328	104 895
	Musical instruments and supplies -----	14	28 260	2 604	682	102	7 009	5 408	3 862
	Forest products, except lumber -----	54	340 837	6 835	1 493	259	14 239	2 648	3 106
	General merchandise —durable -----	74	544 862	40 323	9 094	1 250	75 288	51 889	53 020
	Compact disks, prerecorded audio tapes, and phonograph records -----	46	130 208	11 334	2 020	476	20 731	25 086	26 017
	Fire extinguishers and fire safety equipment -----	39	32 852	4 685	1 208	209	8 692	2 130	1 521
	Other durable goods -----	86	157 643	11 827	2 465	459	26 828	16 167	17 369
51	Nondurable goods -----	6 641	56 499 684	2 854 864	674 010	99 975	5 971 268	2 385 783	2 575 794
511	Paper and paper products -----	839	4 267 435	319 423	78 329	10 697	604 031	206 361	239 592
5111	Printing and writing paper -----	126	1 551 112	78 057	19 338	1 985	157 063	79 396	78 354
5112	Stationery and office supplies -----	476	1 022 394	119 923	30 062	5 308	230 126	60 801	60 502
5113	Industrial and personal service paper -----	237	1 693 929	121 443	28 929	3 404	216 842	66 164	100 736
512	Drugs, drug proprietaries, and druggists' sundries -----	193	7 441 327	318 360	83 248	8 015	578 771	307 323	341 319
5122	Drugs, drug proprietaries, and druggists' sundries -----	193	7 441 327	318 360	83 248	8 015	578 771	307 323	341 319
	General-line drugs -----	95	2 115 339	84 906	21 131	3 613	161 735	209 267	223 062
	Specialty-line drugs, pharmaceuticals, cosmetics, and toiletries -----	98	5 325 988	233 454	62 117	4 402	417 036	98 056	118 257
513	Apparel, piece goods, and notions -----	515	1 935 322	166 388	36 926	6 451	365 983	210 989	238 000
5131	Piece goods, notions, and other dry goods -----	154	579 889	45 616	10 598	1 513	93 115	76 776	81 029
	Piece goods -----	111	486 842	38 738	9 249	1 266	80 426	72 498	76 463
	Piece goods jobbers -----	93	168 851	22 488	4 974	947	47 214	23 831	26 494
	Piece goods converters -----	18	317 991	16 250	4 275	319	33 212	48 667	49 969
	Notions and other dry goods -----	43	93 047	6 878	1 349	247	12 689	4 278	4 566
5136	Men's and boys' clothing and furnishings -----	141	578 840	57 579	12 229	2 372	121 189	65 821	82 296
5137	Women's, children's, and infants' clothing and accessories -----	167	555 520	44 923	9 272	1 819	107 178	39 128	46 779
5139	Footwear -----	53	221 073	18 270	4 827	747	44 501	29 264	27 896
514	Groceries and related products -----	1 809	24 359 429	1 062 001	246 265	38 712	2 185 935	773 398	834 790
5141	Groceries, general line -----	189	7 775 407	270 286	63 639	9 410	481 065	369 804	384 169
	Voluntary -----	16	(D)	(D)	(D)	HH	(D)	(D)	(D)
	Retail cooperative -----	7	(D)	(D)	(D)	FF	(D)	(D)	(D)
	Other general line -----	166	4 126 191	144 358	34 100	5 229	258 191	129 545	137 298
	Packaged frozen foods -----	166	2 356 342	89 716	21 182	3 403	217 053	70 165	81 617
5142	Packaged frozen foods -----	166	2 356 342	89 716	21 182	3 403	217 053	70 165	81 617
5143	Dairy products, except dried or canned -----	140	2 013 838	55 477	13 086	2 095	161 507	28 602	30 835
	Raw milk -----	11	(D)	(D)	(D)	BB	(D)	(D)	(D)
	Dairy products, except raw milk -----	129	(D)	(D)	(D)	GG	(D)	(D)	(D)
5144	Poultry and poultry products -----	73	582 982	31 455	7 410	1 523	62 718	7 545	7 301
	Live poultry -----	6	29 775	2 593	654	115	5 667	761	765
	Poultry and poultry products, except live -----	67	553 207	28 862	6 756	1 408	57 051	6 784	6 536
5145	Confectionery -----	158	897 789	53 475	12 130	2 183	127 463	22 081	18 911
5146	Fish and seafoods -----	70	274 219	19 380	5 267	985	41 913	12 684	10 416
5147	Meats and meat products -----	174	2 539 803	73 744	16 256	2 567	146 709	80 609	94 838
	Meats and meat products, except boxed beef -----	166	2 121 800	67 428	15 157	2 393	135 631	71 513	83 612
	Packaging boxed beef -----	8	418 003	6 316	1 099	174	11 078	9 096	11 226
5148	Fresh fruits and vegetables -----	258	1 824 949	114 922	25 136	4 184	237 308	24 098	25 311
5149	Groceries and related products, n.e.c. -----	581	6 094 100	353 546	82 159	12 362	710 199	157 810	181 392
	Coffee, tea, and spices -----	55	123 640	17 387	3 808	564	32 653	8 870	8 398
	Bread and baked goods -----	172	799 317	89 405	21 833	3 222	168 681	14 572	14 569
	Soft drinks -----	99	871 887	94 086	21 437	3 352	210 664	23 547	19 875
	Canned foods -----	54	1 682 400	51 213	12 082	1 580	107 245	52 202	51 940
	Food and beverage basic materials -----	26	98 153	6 955	1 538	212	14 207	4 867	7 187
	Other grocery specialties -----	175	2 518 703	94 500	21 461	3 432	176 749	53 752	79 423

WHOLESALE TRADE—GEOGRAPHIC AREA SERIES

PENNSYLVANIA PA—11

Table 1. Summary Statistics for the State: 1992 —Con.

[For meaning of abbreviations and symbols, see introductory text. For explanation of terms and comparability of 1987 and 1992 censuses, see appendix A]

SIC code	Type of operation and kind of business	Estab-lish-ments (number)	Sales (\$1,000)	Annual payroll (\$1,000)	First-quarter payroll (\$1,000)	Paid employees for pay period including March 12 (number)	Operating expenses (\$1,000)	End-of-1991 inventories (\$1,000)	End-of-1992 inventories (\$1,000)
TYPES OF OPERATION BY KIND OF BUSINESS — Con.									
Wholesale trade —Con.									
51	Nondurable goods —Con.								
515	Farm-product raw materials -----	125	1 138 331	24 473	5 424	1 290	58 685	72 189	75 803
5153	Grain and field beans -----	49	331 419	10 959	2 487	353	25 600	26 183	27 136
5154	Livestock -----	47	505 228	5 784	1 338	751	14 047	1 520	1 183
5159	Farm-product raw materials, n.e.c. -----	29	301 684	7 730	1 599	186	19 038	44 486	47 484
	Hides, skins, and pelts -----	9	128 379	1 892	374	45	6 167	2 968	3 028
	Leaf tobacco -----	3	55 789	971	183	15	2 503	40 413	43 170
	Wool, wool tops, and mohair -----	1	(D)	(D)	(D)	AA	(D)	(D)	(D)
	Cotton -----	3	(D)	(D)	(D)	BB	(D)	(D)	(D)
	Other farm-product raw materials, n.e.c. -----	13	(D)	(D)	(D)	CC	(D)	(D)	(D)
516	Chemicals and allied products -----	584	4 380 365	281 495	65 854	7 216	614 233	154 242	171 410
5162	Plastics materials and basic forms and shapes -----	153	822 262	63 856	13 556	1 731	128 435	65 231	77 811
5169	Chemicals and allied products, n.e.c. -----	431	3 558 103	217 639	52 298	5 485	485 798	89 011	93 599
	Industrial gases, except LP -----	85	434 973	32 404	7 799	1 001	72 848	7 039	7 461
	Other chemicals and allied products -----	346	3 123 130	185 235	44 499	4 484	412 950	81 972	86 138
517	Petroleum and petroleum products -----	484	6 054 080	175 226	42 207	6 754	440 177	211 588	216 653
5171	Petroleum bulk stations and terminals -----	371	5 219 180	144 639	35 154	5 764	365 251	196 078	195 776
	Petroleum bulk stations and terminals, except LP -----	325	5 111 638	134 447	32 627	5 335	340 392	190 691	189 824
	Liquefied petroleum gas bulk stations and terminals -----	46	107 542	10 192	2 527	429	24 859	5 387	5 952
5172	Petroleum and petroleum products wholesalers, except bulk stations and terminals -----	113	834 900	30 587	7 053	990	74 926	15 510	20 877
518	Beer, wine, and distilled alcoholic beverages -----	443	1 851 354	129 610	29 036	4 488	281 614	94 717	86 076
5181	Beer and ale -----	375	1 476 443	114 237	25 069	3 996	243 653	82 121	74 771
5182	Wine and distilled alcoholic beverages -----	68	374 911	15 373	3 967	492	37 961	12 596	11 305
	Wine and distilled alcoholic beverages —licensed -----	36	(D)	(D)	(D)	EE	(D)	(D)	(D)
	Wine and distilled alcoholic beverages —State operated -----	32	(D)	(D)	(D)	CC	(D)	(D)	(D)
519	Miscellaneous nondurable goods -----	1 649	5 072 041	377 888	86 721	16 352	841 839	354 976	372 151
5191	Farm supplies -----	471	1 283 761	102 942	24 252	4 555	220 992	106 791	108 411
	Farm supplies —farm dealers -----	343	670 279	64 449	15 166	3 103	137 526	60 177	58 919
	Farm supplies —wholesale distributors -----	128	613 482	38 493	9 086	1 452	83 466	46 614	49 492
5192	Books, periodicals, and newspapers -----	183	678 474	70 663	16 304	3 035	133 821	41 298	41 733
5193	Flowers, nursery stock, and florists' supplies -----	150	281 909	39 667	9 212	2 100	78 044	25 515	22 757
5194	Tobacco and tobacco products -----	93	1 384 532	45 207	10 285	2 100	102 255	96 025	105 942
5198	Paints, varnishes, and supplies -----	153	557 738	45 867	10 657	1 428	144 940	33 960	37 882
5199	Nondurable goods, n.e.c. -----	599	885 627	73 542	16 022	3 134	161 787	51 387	55 426
	Art goods -----	133	199 344	17 162	3 615	726	48 658	21 985	25 496
	General merchandise —nondurable -----	78	105 790	7 765	1 772	397	15 963	6 574	6 796
	Textile bags and bagging -----	12	14 660	727	171	23	1 603	162	330
	Specialty advertising (sale of merchandise) -----	156	138 956	18 351	4 036	766	33 694	3 507	3 647
	Other nondurable goods -----	220	426 877	29 537	6 428	1 222	61 869	19 159	19 157
	Merchant wholesalers -----	16 678	65 710 618	5 407 906	1 261 230	200 768	10 759 214	6 232 049	6 298 730
50	Durable goods -----	11 296	34 045 900	3 419 512	802 191	125 149	6 634 064	4 256 061	4 185 642
501	Motor vehicles and motor vehicle parts and supplies -----	2 119	3 945 833	416 026	99 144	19 324	811 751	582 655	575 615
5012	Automobiles and other motor vehicles -----	350	1 427 635	110 689	26 095	4 601	204 443	167 540	167 792
	Automobiles, light trucks, motorcycles, buses, and recreational vehicles -----	207	741 978	39 193	8 984	1 925	86 989	55 161	58 328
	Automobiles and motorcycles -----	167	(D)	(D)	(D)	GG	(D)	(D)	(D)
	Buses and recreational vehicles -----	17	(D)	(D)	(D)	EE	(D)	(D)	(D)
	Light trucks and vans (14,000 lb or less) -----	23	160 776	8 368	1 888	257	14 483	10 224	10 198
	Medium and heavy trucks and tractors (over 14,000 lb) -----	143	685 657	71 496	17 111	2 676	117 454	112 379	109 464
	Medium trucks (14,001 lb to 26,000 lb) -----	28	190 074	16 924	4 108	545	28 459	33 865	31 321
	Heavy trucks and tractors (over 26,000 lb) -----	115	495 583	54 572	13 003	2 131	88 995	78 514	78 143
5013	Motor vehicle supplies and new parts -----	1 223	1 876 131	226 497	54 782	10 964	445 980	331 805	324 995
	Motor vehicle supplies and new parts —warehouse distributors -----	237	649 693	73 328	17 836	3 110	146 123	112 003	110 133
	Motor vehicle supplies and new parts —jobbers -----	973	1 201 795	149 015	35 932	7 699	292 653	217 423	212 552
	Petroleum products marketing equipment -----	13	24 643	4 154	1 014	155	7 204	2 379	2 310
5014	Tires and tubes -----	199	469 042	49 337	11 379	2 079	98 713	62 798	60 880
5015	Motor vehicle parts, used -----	347	173 025	29 503	6 888	1 680	62 615	20 512	21 948
502	Furniture and homefurnishings -----	463	1 869 284	178 920	42 442	6 713	358 799	267 973	267 281
5021	Furniture -----	206	906 298	81 064	18 939	2 885	162 071	118 182	101 840
	Household and lawn furniture -----	61	564 029	29 460	7 082	1 081	67 644	92 358	78 572
	Office and business furniture -----	145	342 269	51 604	11 857	1 804	94 427	25 824	23 268
5023	Homefurnishings -----	257	962 986	97 856	23 503	3 828	196 728	149 791	165 441
	Household china, glassware, and crockery -----	20	150 589	12 209	2 997	422	25 010	28 515	28 102
	Linens, domestics, draperies, and curtains -----	48	163 856	20 321	4 374	841	41 087	25 861	33 276
	Floor coverings -----	116	402 872	49 927	12 445	1 810	94 186	49 695	51 819
	Other homefurnishings -----	73	245 669	15 399	3 687	755	36 445	45 720	52 244

Table 1. Summary Statistics for the State: 1992 —Con.

[For meaning of abbreviations and symbols, see introductory text. For explanation of terms and comparability of 1987 and 1992 censuses, see appendix A]

SIC code	Type of operation and kind of business	Estab-lish-ments (number)	Sales (\$1,000)	Annual payroll (\$1,000)	First-quarter payroll (\$1,000)	Paid employees for pay period including March 12 (number)	Operating expenses (\$1,000)	End-of-1991 inventories (\$1,000)	End-of-1992 inventories (\$1,000)
TYPES OF OPERATION BY KIND OF BUSINESS —Con.									
Merchant wholesalers —Con.									
50	Durable goods —Con.								
503	Lumber and other construction materials -----	728	3 852 969	293 820	68 065	10 638	566 665	254 234	257 809
5031	Lumber, plywood, millwork, and wood panels -----	328	2 750 839	177 190	41 319	6 397	335 856	172 933	173 138
	Lumber—without yard -----	64	1 173 723	17 228	4 262	657	31 417	6 937	5 716
	Lumber—with yard -----	82	452 292	39 325	9 132	1 395	81 148	45 982	49 948
	Plywood, millwork, and wood panels -----	182	1 124 824	120 637	27 925	4 345	223 291	120 014	117 474
5032	Brick, stone, and related construction materials -----	123	231 407	24 179	5 208	905	57 217	18 774	18 458
	Brick, block, tile, clay/cement sewer pipe -----	57	103 973	11 413	2 389	425	31 675	10 031	10 607
	Sand, gravel, and stone -----	47	(D)	(D)	(D)	EE	(D)	(D)	(D)
	Cement, lime, and related products -----	19	(D)	(D)	(D)	CC	(D)	(D)	(D)
5033	Roofing, siding, and insulation materials -----	127	585 243	52 316	12 675	1 751	97 723	40 770	43 667
5039	Construction materials, n.e.c. -----	150	285 480	40 135	8 863	1 585	75 869	21 757	22 546
	Flat glass and other construction glass -----	36	54 178	11 060	2 318	411	21 381	3 965	4 405
	Other construction materials -----	114	231 302	29 075	6 545	1 174	54 488	17 792	18 141
504	Professional and commercial equipment and supplies ----	1 594	4 360 811	565 238	133 074	18 835	1 043 944	416 148	412 538
5043	Photographic equipment and supplies -----	37	(D)	(D)	(D)	EE	(D)	(D)	(D)
5044	Office equipment -----	326	548 293	128 323	30 350	4 699	207 924	57 139	63 909
5045	Computers and computer peripheral equipment and software -----	515	1 700 750	173 068	41 853	5 323	321 381	137 371	124 741
	Computers and peripheral equipment (selling primarily to business customers) -----	466	1 571 792	154 138	37 471	4 788	288 316	132 367	117 176
	Computers and peripheral equipment sold for resale -----	157	652 438	50 105	12 560	1 666	109 249	72 966	60 090
	Computers and peripheral equipment sold for end use -----	309	919 354	104 033	24 911	3 122	179 067	59 401	57 086
	Computer software (prepackaged, off-the-shelf) -----	49	128 958	18 930	4 382	535	33 065	5 004	7 565
5046	Commercial equipment, n.e.c. -----	187	318 743	47 058	10 238	1 715	82 004	32 671	33 171
	Restaurant and hotel equipment and supplies -----	99	191 949	29 647	6 282	1 043	48 111	20 320	20 067
	Store machines and equipment -----	88	126 794	17 411	3 956	672	33 893	12 351	13 104
5047	Medical, dental, and hospital equipment and supplies ---	361	1 326 330	148 120	35 008	4 741	305 988	144 119	145 569
	Medical and hospital equipment and supplies -----	325	1 192 067	125 273	29 695	4 018	264 817	128 704	126 522
	Dental equipment and supplies -----	36	134 263	22 847	5 313	723	41 171	15 415	19 047
5048	Ophthalmic goods -----	63	87 493	20 220	4 748	865	35 726	11 650	11 210
5049	Professional equipment and supplies, n.e.c. -----	105	(D)	(D)	(D)	GG	(D)	(D)	(D)
	Religious and school supplies -----	35	33 013	5 702	1 397	261	11 847	4 739	4 922
	Other professional equipment and supplies, n.e.c. ----	70	(D)	(D)	(D)	FF	(D)	(D)	(D)
505	Metals and minerals, except petroleum -----	513	3 204 386	190 461	44 312	6 081	413 815	405 976	374 132
5051	Metals service centers and offices -----	440	2 557 409	174 405	41 213	5 578	373 129	388 931	349 837
	Ferrous metals service centers and offices -----	370	1 946 024	155 836	36 823	4 989	332 599	288 248	287 984
	Ferrous metals service centers -----	281	1 721 437	141 569	33 897	4 559	302 143	288 248	287 984
	Ferrous metals sales offices -----	89	224 587	14 267	2 926	430	30 456	—	—
	Nonferrous metals service centers and offices -----	70	611 385	18 569	4 390	589	40 530	100 683	61 853
	Nonferrous metals service centers -----	49	449 057	14 912	3 645	494	34 139	100 683	61 853
	Nonferrous metals sales offices -----	21	162 328	3 657	745	95	6 391	—	—
5052	Coal and other minerals and ores -----	73	646 977	16 056	3 099	503	40 686	17 045	24 295
	Coal -----	61	595 148	14 594	2 769	469	35 596	5 133	10 723
	Other minerals and ores -----	12	51 829	1 462	330	34	5 090	11 912	13 572
506	Electrical goods -----	1 079	4 260 150	369 283	87 185	12 444	686 536	392 322	411 610
5063	Electrical apparatus and equipment, wiring supplies, and construction materials -----	588	1 933 652	204 852	49 370	7 284	380 930	245 863	262 984
5064	Electrical appliances, television and radio sets -----	91	340 609	25 592	5 729	815	50 858	32 059	29 318
5065	Electronic parts and equipment, n.e.c. -----	400	1 985 889	138 839	32 086	4 345	254 748	114 400	119 308
	Communications equipment -----	179	470 131	65 678	14 920	1 963	115 594	41 728	40 518
	Other electronic parts and equipment -----	221	1 515 758	73 161	17 166	2 382	139 154	72 672	78 790
507	Hardware, and plumbing and heating equipment and supplies -----	982	2 299 743	276 761	65 321	10 516	514 611	339 777	357 240
5072	Hardware -----	288	733 286	90 862	21 166	3 317	163 118	122 906	131 051
5074	Plumbing and heating equipment and supplies (hydronics) -----	450	1 066 361	122 856	29 260	4 877	235 472	154 476	152 582
5075	Warm air heating and air-conditioning equipment and supplies -----	199	403 661	50 998	12 034	1 916	93 452	52 312	53 680
5078	Refrigeration equipment and supplies -----	45	96 435	12 045	2 861	406	22 569	10 083	19 927
508	Machinery, equipment, and supplies -----	2 634	6 119 541	812 185	191 257	27 822	1 500 669	1 145 513	1 059 096
5082	Construction and mining (except petroleum) machinery and equipment -----	232	883 071	104 364	24 522	3 365	183 105	338 165	280 412
5083	Farm and garden machinery and equipment -----	337	670 100	74 752	17 210	3 465	144 177	207 695	201 865
	Farm machinery and equipment —farm dealers -----	225	394 035	43 761	9 899	2 169	81 723	136 704	132 952
	Farm machinery and equipment —wholesale distributors -----	52	74 647	7 942	1 775	400	16 986	23 204	23 209
	Lawn and garden machinery and equipment -----	60	201 418	23 049	5 536	896	45 468	47 787	45 704
5084	Industrial machinery and equipment -----	980	2 116 737	296 868	70 016	9 271	551 189	268 350	264 297
	Food-processing machinery and equipment -----	54	97 854	15 214	3 685	469	29 974	16 529	16 400
	General-purpose industrial machinery, equipment, and parts -----	351	653 567	95 606	21 852	3 028	172 024	76 237	75 711
	Metalworking machinery and equipment -----	122	226 952	24 888	5 885	836	52 248	25 512	23 286
	Materials handling equipment -----	203	531 053	84 423	20 036	2 654	152 557	71 812	75 309
	Oil well, oil refinery, and pipeline machinery, equipment, and supplies -----	35	77 702	8 007	1 812	272	15 633	9 044	8 621
	Other industrial machinery and equipment -----	215	529 609	68 730	16 746	2 012	128 753	69 216	64 970

Table 1. Summary Statistics for the State: 1992 —Con.

[For meaning of abbreviations and symbols, see introductory text. For explanation of terms and comparability of 1987 and 1992 censuses, see appendix A]

SIC code	Type of operation and kind of business	Estab-lish-ments (number)	Sales (\$1,000)	Annual payroll (\$1,000)	First-quarter payroll (\$1,000)	Paid employees for pay period including March 12 (number)	Operating expenses (\$1,000)	End-of-1991 inventories (\$1,000)	End-of-1992 inventories (\$1,000)
TYPES OF OPERATION BY KIND OF BUSINESS —Con.									
Merchant wholesalers —Con.									
50	Durable goods —Con.								
508	Machinery, equipment, and supplies —Con.								
5085	Industrial supplies	676	1 733 542	237 534	55 070	7 635	436 415	213 186	213 828
	General-line industrial supplies	95	135 048	19 220	4 042	807	35 064	18 282	18 066
	Mechanical power transmission supplies	120	306 122	33 594	8 337	1 260	64 753	47 419	49 303
	Hydraulic and pneumatic (fluid-power) parts, accessories, and supplies	78	276 192	48 101	11 431	1 348	81 555	39 401	39 794
	Welding supplies	88	137 457	18 616	4 628	681	37 661	23 205	20 382
	Industrial containers and supplies	59	125 236	15 769	3 480	548	28 021	5 772	6 933
	Industrial valves and fittings, except fluid-power	50	206 930	28 997	6 069	620	49 005	19 849	20 292
	Other industrial supplies	186	546 557	73 237	17 083	2 371	140 356	59 258	59 058
5087	Service establishment equipment and supplies	356	498 132	77 363	18 623	3 447	143 641	52 564	52 520
	Beauty and barber equipment and supplies	94	88 827	15 738	3 727	885	28 575	11 211	12 768
	Custodial (janitors') equipment and supplies	109	154 218	28 758	6 951	1 259	51 348	15 807	15 737
	Laundry and drycleaning equipment and supplies	33	(D)	(D)	(D)	EE	(D)	(D)	(D)
	Other service establishment equipment and supplies	120	(D)	(D)	(D)	FF	(D)	(D)	(D)
5088	Transportation equipment and supplies, except motor vehicles	53	217 959	21 304	5 816	639	42 142	65 553	46 174
	Aircraft and aeronautical equipment and supplies	29	138 746	14 613	4 326	422	28 031	59 031	38 915
	Marine machinery, equipment, and supplies	9	(D)	(D)	(D)	BB	(D)	(D)	(D)
	Other transportation equipment and supplies	15	(D)	(D)	(D)	CC	(D)	(D)	(D)
509	Miscellaneous durable goods	1 184	4 133 183	316 818	71 391	12 776	737 274	451 463	470 321
5091	Sporting and recreational goods and supplies	149	523 471	43 107	8 856	1 894	84 064	79 283	88 440
5092	Toys and hobby goods and supplies	99	275 211	23 131	4 990	1 003	87 283	41 357	39 388
5093	Scrap and waste materials	517	1 734 773	142 197	33 664	5 890	318 283	113 458	118 839
	Iron and steel scrap processors and dealers	224	845 814	64 434	15 258	2 569	158 812	56 371	64 451
	Iron and steel scrap processing (using power processing equipment)	137	(D)	(D)	(D)	GG	(D)	(D)	(D)
	Iron and steel scrap dealers (not using power processing equipment)	87	(D)	(D)	(D)	FF	(D)	(D)	(D)
	Nonferrous recyclable materials	293	888 959	77 763	18 406	3 221	159 471	57 087	54 388
5094	Jewelry, watches, precious stones, and precious metals	160	468 920	35 162	7 682	1 339	103 930	114 680	119 520
	Jewelry, watches, diamonds, precious stones, and silverware	146	454 321	33 376	7 321	1 267	99 895	111 881	117 290
	Precious metals (excluding ores)	14	14 599	1 786	361	72	4 035	2 799	2 230
5099	Durable goods, n.e.c.	259	1 130 808	73 221	16 199	2 650	143 714	102 685	104 134
	Musical instruments and supplies	12	(D)	(D)	(D)	CC	(D)	(D)	(D)
	Forest products, except lumber	52	(D)	(D)	(D)	EE	(D)	(D)	(D)
	General merchandise —durable	65	534 488	39 842	8 976	1 227	74 030	51 889	53 020
	Compact disks, prerecorded audio tapes, and phonograph records	38	115 947	10 573	1 834	454	18 864	24 443	25 256
	Fire extinguishers and fire safety equipment	36	24 483	4 350	1 118	203	8 196	2 130	1 521
	Other durable goods	56	88 517	9 055	2 099	407	21 691	16 167	17 369
51	Nondurable goods	5 382	31 664 718	1 988 394	459 039	75 619	4 125 150	1 975 988	2 113 088
511	Paper and paper products	676	2 632 021	265 016	64 211	9 155	495 163	186 466	192 987
5111	Printing and writing paper	104	1 024 853	67 261	16 407	1 745	129 543	75 463	75 430
5112	Stationery and office supplies	379	652 474	88 900	22 317	4 340	171 226	54 457	54 595
5113	Industrial and personal service paper	193	954 694	108 855	25 487	3 070	194 394	56 546	62 962
512	Drugs, drug proprietaries, and druggists' sundries	161	2 315 603	107 621	26 582	4 426	218 082	227 557	243 462
5122	Drugs, drug proprietaries, and druggists' sundries	161	2 315 603	107 621	26 582	4 426	218 082	227 557	243 462
	General-line drugs	95	2 115 339	84 906	21 131	3 613	161 735	209 267	223 062
	Specialty-line drugs, pharmaceuticals, cosmetics, and toiletries	66	200 264	22 715	5 451	813	56 347	18 290	20 400
513	Apparel, piece goods, and notions	426	1 378 250	131 903	28 403	4 951	276 661	180 400	193 070
5131	Piece goods, notions, and other dry goods	131	(D)	(D)	(D)	GG	(D)	(D)	(D)
	Piece goods	96	447 853	37 317	8 907	1 211	76 389	69 663	74 307
	Piece goods jobbers	78	129 862	21 067	4 632	892	43 177	20 996	24 338
	Piece goods converters	18	317 991	16 250	4 275	319	33 212	48 667	49 969
	Notions and other dry goods	35	(D)	(D)	(D)	CC	(D)	(D)	(D)
5136	Men's and boys' clothing and furnishings	116	320 820	33 123	6 155	1 259	72 748	42 573	47 093
5137	Women's, children's, and infants' clothing and accessories	134	(D)	(D)	(D)	GG	(D)	(D)	(D)
5139	Footwear	45	(D)	(D)	(D)	FF	(D)	(D)	(D)
514	Groceries and related products	1 404	15 176 415	770 191	176 488	28 758	1 588 945	716 843	787 397
5141	Groceries, general line	154	5 877 815	235 979	55 211	8 191	421 679	369 804	384 169
	Voluntary	16	(D)	(D)	(D)	HH	(D)	(D)	(D)
	Retail cooperative	7	(D)	(D)	(D)	FF	(D)	(D)	(D)
	Other general line	131	2 228 599	110 051	25 672	4 010	198 805	129 545	137 298
5142	Packaged frozen foods	111	1 636 796	74 923	17 793	2 881	184 093	65 526	77 508
5143	Dairy products, except dried or canned	106	1 117 553	34 953	7 682	1 260	114 260	19 936	27 424
	Raw milk	11	(D)	(D)	(D)	BB	(D)	(D)	(D)
	Dairy products, except raw milk	95	(D)	(D)	(D)	GG	(D)	(D)	(D)
5144	Poultry and poultry products	63	430 849	28 032	6 674	1 414	56 039	6 775	7 146
	Live poultry	5	(D)	(D)	(D)	CC	(D)	(D)	(D)
	Poultry and poultry products, except live	58	(D)	(D)	(D)	GG	(D)	(D)	(D)
5145	Confectionery	119	346 662	29 757	6 830	1 296	84 786	17 733	17 587
5146	Fish and seafoods	68	(D)	(D)	(D)	FF	(D)	(D)	(D)
5147	Meats and meat products	155	1 966 203	64 948	14 368	2 320	129 315	77 072	90 034
	Meats and meat products, except boxed beef	147	1 548 200	58 632	13 269	2 146	118 237	67 976	78 808
	Packaging boxed beef	8	418 003	6 316	1 099	174	11 078	9 096	11 226
5148	Fresh fruits and vegetables	235	1 542 897	105 436	23 049	3 972	219 084	23 764	24 990

Table 1. Summary Statistics for the State: 1992 —Con.

[For meaning of abbreviations and symbols, see introductory text. For explanation of terms and comparability of 1987 and 1992 censuses, see appendix A]

SIC code	Type of operation and kind of business	Estab-lish-ments (number)	Sales (\$1,000)	Annual payroll (\$1,000)	First-quarter payroll (\$1,000)	Paid employees for pay period including March 12 (number)	Operating expenses (\$1,000)	End-of-1991 inventories (\$1,000)	End-of-1992 inventories (\$1,000)
TYPES OF OPERATION BY KIND OF BUSINESS —Con.									
Merchant wholesalers —Con.									
51	Nondurable goods —Con.								
514	Groceries and related products —Con.					II	(D)	(D)	(D)
5149	Groceries and related products, n.e.c. -----	393	(D)	(D)	(D)				
	Coffee, tea, and spices -----	47	96 260	15 744	3 441	515	29 178	8 484	8 201
	Bread and baked goods -----	95	129 427	23 512	5 196	970	43 552	5 163	4 708
	Soft drinks -----	62	236 643	32 068	6 929	1 182	61 519	6 444	5 975
	Canned foods -----	32	536 394	34 625	8 163	1 116	62 997	47 487	46 232
	Food and beverage basic materials -----	19	40 709	3 676	785	105	8 293	4 204	6 508
	Other grocery specialties -----	138	(D)	(D)	(D)	HH	(D)	(D)	(D)
515	Farm-product raw materials -----	87	641 805	17 195	3 872	622	44 129	71 381	75 422
5153	Grain and field beans -----	45	308 596	10 397	2 344	336	24 328	26 183	27 136
5154	Livestock -----	19	148 706	1 826	437	137	5 719	1 054	1 059
5159	Farm-product raw materials, n.e.c. -----	23	184 503	4 972	1 091	149	14 082	44 144	47 227
	Hides, skins, and pelts -----	7	(D)	(D)	(D)	BB	(D)	(D)	(D)
	Leaf tobacco -----	3	55 789	971	183	15	2 503	40 413	43 170
	Wool, wool tops, and mohair -----	1	(D)	(D)	(D)	AA	(D)	(D)	(D)
	Cotton -----	2	(D)	(D)	(D)	AA	(D)	(D)	(D)
	Other farm-product raw materials, n.e.c. -----	10	(D)	(D)	(D)	BB	(D)	(D)	(D)
516	Chemicals and allied products -----	418	1 451 723	145 674	33 093	4 262	298 543	117 490	126 339
5162	Plastics materials and basic forms and shapes -----	117	451 667	42 578	9 769	1 283	88 667	42 095	46 782
5169	Chemicals and allied products, n.e.c. -----	301	1 000 056	103 096	23 324	2 979	209 876	75 395	79 557
	Industrial gases, except LP -----	40	63 728	10 082	2 297	356	19 974	4 092	4 441
	Other chemicals and allied products -----	261	936 328	93 014	21 027	2 623	189 902	71 303	75 116
517	Petroleum and petroleum products -----	397	2 881 590	129 750	31 210	5 434	320 799	91 722	99 127
5171	Petroleum bulk stations and terminals -----	302	2 297 051	106 876	25 951	4 595	263 036	79 687	82 333
	Petroleum bulk stations and terminals, except LP -----	258	(D)	(D)	(D)	HH	(D)	(D)	(D)
	Liquefied petroleum gas bulk stations and terminals -----	44	(D)	(D)	(D)	EE	(D)	(D)	(D)
5172	Petroleum and petroleum products wholesalers, except bulk stations and terminals -----	95	584 539	22 874	5 259	839	57 763	12 035	16 794
518	Beer, wine, and distilled alcoholic beverages -----	432	(D)	(D)	(D)	HH	(D)	(D)	(D)
5181	Beer and ale -----	374	(D)	(D)	(D)	HH	(D)	(D)	(D)
5182	Wine and distilled alcoholic beverages -----	58	(D)	(D)	(D)	EE	(D)	(D)	(D)
	Wine and distilled alcoholic beverages —licensed -----	26	(D)	(D)	(D)	CC	(D)	(D)	(D)
	Wine and distilled alcoholic beverages —State operated -----	32	(D)	(D)	(D)	CC	(D)	(D)	(D)
519	Miscellaneous nondurable goods -----	1 381	(D)	(D)	(D)	JJ	(D)	(D)	(D)
5191	Farm supplies -----	409	953 020	82 175	19 165	3 672	180 778	91 192	92 968
	Farm supplies —farm dealers -----	292	547 662	50 526	11 831	2 439	111 470	46 236	45 440
	Farm supplies —wholesale distributors -----	117	405 358	31 649	7 334	1 233	69 308	44 956	47 528
5192	Books, periodicals, and newspapers -----	144	370 667	49 868	11 144	2 332	93 821	30 287	30 561
5193	Flowers, nursery stock, and florists' supplies -----	141	265 045	38 391	8 932	2 059	74 708	24 759	22 756
5194	Tobacco and tobacco products -----	89	1 209 651	37 601	8 520	1 774	69 958	75 543	86 412
5198	Paints, varnishes, and supplies -----	93	189 654	24 409	5 870	951	58 494	20 007	25 737
5199	Nondurable goods, n.e.c. -----	505	(D)	(D)	(D)	HH	(D)	(D)	(D)
	Art goods -----	116	182 088	16 146	3 387	682	45 544	21 435	24 890
	General merchandise —nondurable -----	68	93 526	7 099	1 601	374	14 638	6 574	6 796
	Textile bags and bagging -----	9	(D)	(D)	(D)	AA	(D)	(D)	(D)
	Specialty advertising (sale of merchandise) -----	141	126 177	17 494	3 884	738	31 993	3 507	3 647
	Other nondurable goods -----	171	187 969	25 056	5 365	1 122	52 577	18 844	18 887
Manufacturers' sales branches and sales offices -----									
		1 639	46 870 130	1 674 556	423 250	41 503	3 503 278	1 280 388	1 285 700
50	Durable goods -----	961	29 068 926	959 201	243 649	22 175	1 933 657	878 426	828 897
501	Motor vehicles and motor vehicle parts and supplies -----	99	12 630 565	44 635	11 081	1 446	114 798	90 022	86 522
5012	Automobiles and other motor vehicles -----	24	12 123 529	26 598	6 665	728	46 276	50 292	49 060
5013	Motor vehicle supplies and new parts -----	62	(D)	(D)	(D)	FF	(D)	(D)	(D)
5014	Tires and tubes -----	13	(D)	(D)	(D)	CC	(D)	(D)	(D)
5015	Motor vehicle parts, used -----	—	—	—	—	—	—	—	—
502	Furniture and homefurnishings -----	29	526 180	19 929	4 935	620	60 269	47 567	47 045
5021	Furniture -----	17	280 046	9 760	2 467	399	39 296	21 269	22 400
5023	Homefurnishings -----	12	246 134	10 169	2 468	221	20 973	26 298	24 645
503	Lumber and other construction materials -----	84	793 098	41 806	9 587	1 257	85 661	36 757	38 305
5031	Lumber, plywood, millwork, and wood panels -----	27	203 690	13 449	3 126	411	25 758	9 633	12 042
5032	Brick, stone, and related construction materials -----	20	114 737	5 235	1 335	182	11 052	11 288	9 970
5033	Roofing, siding, and insulation materials -----	16	334 364	12 730	2 859	319	28 957	7 259	7 178
5039	Construction materials, n.e.c. -----	21	140 307	10 392	2 267	345	19 894	8 577	9 115
504	Professional and commercial equipment and supplies -----	179	3 623 518	433 765	108 378	8 147	830 732	156 245	119 979
5043	Photographic equipment and supplies -----	4	(D)	(D)	(D)	EE	(D)	(D)	(D)
5044	Office equipment -----	38	462 082	77 887	19 496	1 841	142 060	59 543	18 628
5045	Computers and computer peripheral equipment and software -----	89	1 985 709	263 130	66 902	4 406	521 416	49 133	49 814
5046	Commercial equipment, n.e.c. -----	6	8 852	815	200	29	3 163	1 977	1 095
5047	Medical, dental, and hospital equipment and supplies -----	28	883 734	73 497	16 581	1 345	123 611	39 289	44 591
5048	Ophthalmic goods -----	4	(D)	(D)	(D)	CC	(D)	(D)	(D)
5049	Professional equipment and supplies, n.e.c. -----	10	90 875	4 856	1 162	109	8 476	1 102	995
505	Metals and minerals, except petroleum -----	95	5 148 973	83 076	23 948	2 140	179 083	103 365	93 635
5051	Metals service centers and offices -----	81	4 574 606	76 132	21 672	1 987	162 601	69 464	68 792
5052	Coal and other minerals and ores -----	14	574 367	6 944	2 276	153	16 482	33 901	24 843

Table 1. Summary Statistics for the State: 1992 —Con.

[For meaning of abbreviations and symbols, see introductory text. For explanation of terms and comparability of 1987 and 1992 censuses, see appendix A]

SIC code	Type of operation and kind of business	Estab-lish-ments (number)	Sales (\$1,000)	Annual payroll (\$1,000)	First-quarter payroll (\$1,000)	Paid employees for pay period including March 12 (number)	Operating expenses (\$1,000)	End-of-1991 inventories (\$1,000)	End-of-1992 inventories (\$1,000)
TYPES OF OPERATION BY KIND OF BUSINESS —Con.									
Manufacturers' sales branches and sales offices—Con.									
50	Durable goods —Con.								
506	Electrical goods	159	1 835 467	110 565	28 521	2 589	203 369	98 215	92 853
5063	Electrical apparatus and equipment, wiring supplies, and construction materials	83	710 555	46 994	12 206	1 105	87 649	34 868	22 536
5064	Electrical appliances, television and radio sets	10	439 245	5 497	1 422	158	13 197	35 548	47 218
5065	Electronic parts and equipment, n.e.c.	66	685 667	58 074	14 893	1 326	102 523	27 799	23 099
507	Hardware, and plumbing and heating equipment and supplies	52	677 058	56 138	14 697	1 525	122 492	35 179	46 314
5072	Hardware	14	229 273	22 344	5 873	475	39 996	14 196	15 867
5074	Plumbing and heating equipment and supplies (hydronics)	19	321 994	21 859	5 535	789	61 021	14 856	23 635
5075	Warm air heating and air-conditioning equipment and supplies	12	95 526	11 181	3 107	246	20 051	6 127	6 812
5078	Refrigeration equipment and supplies	7	30 265	754	182	15	1 424	—	—
508	Machinery, equipment, and supplies	260	3 790 268	166 811	41 903	4 314	328 491	307 371	298 522
5082	Construction and mining (except petroleum) machinery and equipment	21	755 930	30 721	7 536	849	70 488	178 300	175 058
5083	Farm and garden machinery and equipment	4	(D)	(D)	(D)	CC	(D)	(D)	(D)
5084	Industrial machinery and equipment	137	995 895	81 734	20 487	1 970	162 528	70 485	73 413
5085	Industrial supplies	87	1 838 015	39 777	10 214	945	71 206	34 120	25 525
5087	Service establishment equipment and supplies	8	68 746	6 095	1 620	226	10 006	3 650	3 110
5088	Transportation equipment and supplies, except motor vehicles	3	(D)	(D)	(D)	CC	(D)	(D)	(D)
509	Miscellaneous durable goods	4	43 799	2 476	599	137	8 762	3 705	5 722
5091	Sporting and recreational goods and supplies	1	(D)	(D)	(D)	AA	(D)	(D)	(D)
5092	Toys and hobby goods and supplies	1	(D)	(D)	(D)	CC	(D)	(D)	(D)
5093	Scrap and waste materials	—	—	—	—	—	—	—	—
5094	Jewelry, watches, precious stones, and precious metals	—	—	—	—	—	—	—	—
5099	Durable goods, n.e.c.	2	(D)	(D)	(D)	AA	(D)	(D)	(D)
51	Nondurable goods	678	17 801 204	715 355	179 601	19 328	1 569 621	401 962	456 803
511	Paper and paper products	85	1 330 658	41 527	10 721	1 267	86 900	18 320	46 354
5111	Printing and writing paper	14	495 396	9 151	2 488	214	24 734	3 219	2 883
5112	Stationery and office supplies	59	236 058	25 312	6 241	833	48 995	6 308	5 874
5113	Industrial and personal service paper	12	599 204	7 064	1 992	220	13 171	8 793	37 597
512	Drugs, drug proprietaries, and druggists' sundries	22	5 059 490	209 392	56 388	3 552	357 609	79 766	97 857
5122	Drugs, drug proprietaries, and druggists' sundries	22	5 059 490	209 392	56 388	3 552	357 609	79 766	97 857
513	Apparel, piece goods, and notions	23	338 354	27 347	6 773	1 251	73 372	30 518	44 859
5131	Piece goods, notions, and other dry goods	7	(D)	(D)	(D)	BB	(D)	(D)	(D)
5136	Men's and boys' clothing and furnishings	10	212 865	22 983	5 691	1 072	43 864	23 248	35 203
5137	Women's, children's, and infants' clothing and accessories	6	(D)	(D)	(D)	CC	(D)	(D)	(D)
5139	Footwear	—	—	—	—	—	—	—	—
514	Groceries and related products	196	4 291 188	201 454	48 319	6 996	436 091	55 778	46 930
5141	Groceries, general line	—	—	—	—	—	—	—	—
5142	Packaged frozen foods	19	88 886	4 024	926	153	13 205	4 616	4 086
5143	Dairy products, except dried or canned	23	569 136	18 230	4 772	751	42 691	8 666	3 411
5144	Poultry and poultry products	4	50 356	1 477	321	58	3 215	752	134
5145	Confectionery	13	256 619	16 558	3 555	699	29 176	4 329	1 314
5146	Fish and seafoods	1	(D)	(D)	(D)	AA	(D)	(D)	(D)
5147	Meats and meat products	6	207 920	5 787	1 312	180	12 518	3 387	4 770
5148	Fresh fruits and vegetables	—	—	—	—	—	—	—	—
5149	Groceries and related products, n.e.c.	130	(D)	(D)	(D)	II	(D)	(D)	(D)
515	Farm-product raw materials	—	—	—	—	—	—	—	—
5153	Grain and field beans	—	—	—	—	—	—	—	—
5154	Livestock	—	—	—	—	—	—	—	—
5159	Farm-product raw materials, n.e.c.	—	—	—	—	—	—	—	—
516	Chemicals and allied products	123	2 707 993	129 611	31 386	2 806	303 790	35 830	44 133
5162	Plastics materials and basic forms and shapes	16	297 509	18 484	3 049	379	34 923	22 779	30 650
5169	Chemicals and allied products, n.e.c.	107	2 410 484	111 127	28 337	2 427	268 867	13 051	13 483
517	Petroleum and petroleum products	74	2 997 847	40 979	10 029	1 206	108 413	119 590	117 329
5171	Petroleum bulk stations and terminals	62	(D)	(D)	(D)	GG	(D)	(D)	(D)
5172	Petroleum and petroleum products wholesalers, except bulk stations and terminals	12	(D)	(D)	(D)	CC	(D)	(D)	(D)
518	Beer, wine, and distilled alcoholic beverages	3	(D)	(D)	(D)	BB	(D)	(D)	(D)
5181	Beer and ale	—	—	—	—	—	—	—	—
5182	Wine and distilled alcoholic beverages	3	(D)	(D)	(D)	BB	(D)	(D)	(D)
519	Miscellaneous nondurable goods	152	(D)	(D)	(D)	GG	(D)	(D)	(D)
5191	Farm supplies	55	233 952	20 192	4 922	863	39 052	15 599	15 443
5192	Books, periodicals, and newspapers	32	220 050	17 264	4 293	512	33 884	9 002	8 787
5193	Flowers, nursery stock, and florists' supplies	1	(D)	(D)	(D)	AA	(D)	(D)	(D)
5194	Tobacco and tobacco products	2	(D)	(D)	(D)	EE	(D)	(D)	(D)
5198	Paints, varnishes, and supplies	52	327 321	16 262	4 052	450	80 459	13 953	12 145
5199	Nondurable goods, n.e.c.	10	(D)	(D)	(D)	BB	(D)	(D)	(D)

Table 1. Summary Statistics for the State: 1992 —Con.

[For meaning of abbreviations and symbols, see introductory text. For explanation of terms and comparability of 1987 and 1992 censuses, see appendix A]

SIC code	Type of operation and kind of business	Estab-lish-ments (number)	Sales (\$1,000)	Annual payroll (\$1,000)	First-quarter payroll (\$1,000)	Paid employees for pay period including March 12 (number)	Operating expenses (\$1,000)	End-of-1991 inventories (\$1,000)	End-of-1992 inventories (\$1,000)
TYPES OF OPERATION BY KIND OF BUSINESS — Con.									
	Agents, brokers, and commission merchants ----	1 913	13 789 174	402 914	92 323	12 139	739 946	37 879	35 019
50	Durable goods -----	1 332	6 755 412	251 799	56 953	7 111	463 449	30 046	29 116
501	Motor vehicles and motor vehicle parts and supplies -----	50	1 095 400	24 111	5 613	1 580	46 149	3 240	3 066
5012	Automobiles and other motor vehicles -----	21	867 403	17 000	4 070	1 428	32 978	411	472
5013	Motor vehicle supplies and new parts -----	28	(D)	(D)	(D)	CC	(D)	(D)	(D)
5014	Tires and tubes -----	1	(D)	(D)	(D)	AA	(D)	(D)	(D)
5015	Motor vehicle parts, used -----	-	-	-	-	-	-	-	-
502	Furniture and homefurnishings -----	100	282 217	10 835	2 370	336	21 466	1 064	1 088
5021	Furniture -----	62	185 302	6 543	1 412	177	12 320	28	28
5023	Homefurnishings -----	38	96 915	4 292	958	159	9 146	1 036	1 060
503	Lumber and other construction materials -----	53	206 856	7 333	1 670	176	12 443	401	408
5031	Lumber, plywood, millwork, and wood panels -----	22	125 487	3 936	921	92	6 517	379	387
5032	Brick, stone, and related construction materials -----	6	7 504	508	104	15	865	22	21
5033	Roofing, siding, and insulation materials -----	11	44 544	922	191	25	1 753	-	-
5039	Construction materials, n.e.c. -----	14	29 321	1 967	454	44	3 308	-	-
504	Professional and commercial equipment and supplies -----	120	441 940	23 923	5 269	524	43 914	2 397	2 826
5043	Photographic equipment and supplies -----	3	3 707	211	63	8	465	67	63
5044	Office equipment -----	13	22 612	1 117	281	39	2 317	-	-
5045	Computers and computer peripheral equipment and software -----	24	116 290	3 029	571	88	6 258	148	148
5046	Commercial equipment, n.e.c. -----	13	45 449	1 477	468	43	2 978	140	150
5047	Medical, dental, and hospital equipment and supplies -----	51	188 706	16 080	3 419	282	28 686	1 328	1 481
5048	Ophthalmic goods -----	4	(D)	(D)	(D)	AA	(D)	(D)	(D)
5049	Professional equipment and supplies, n.e.c. -----	12	(D)	(D)	(D)	BB	(D)	(D)	(D)
505	Metals and minerals, except petroleum -----	103	855 689	17 573	4 964	368	32 952	10 088	7 890
5051	Metals service centers and offices -----	74	381 490	9 413	2 202	232	17 266	540	275
5052	Coal and other minerals and ores -----	29	474 199	8 160	2 762	136	15 686	9 548	7 615
506	Electrical goods -----	255	1 434 126	51 881	11 706	1 311	91 274	1 960	2 501
5063	Electrical apparatus and equipment, wiring supplies, and construction materials -----	138	788 930	30 169	6 845	819	53 224	1 133	1 599
5064	Electrical appliances, television and radio sets -----	28	157 700	5 403	1 085	107	10 771	178	122
5065	Electronic parts and equipment, n.e.c. -----	89	487 496	16 309	3 776	385	27 279	649	780
507	Hardware, and plumbing and heating equipment and supplies -----	152	661 189	28 445	6 940	751	54 219	4 334	4 435
5072	Hardware -----	44	194 793	5 083	1 202	150	9 251	23	36
5074	Plumbing and heating equipment and supplies (hydronics) -----	70	314 522	11 933	3 071	325	22 678	1 749	1 367
5075	Warm air heating and air-conditioning equipment and supplies -----	33	137 388	10 836	2 523	262	21 265	2 562	3 032
5078	Refrigeration equipment and supplies -----	5	14 486	593	144	14	1 025	-	-
508	Machinery, equipment, and supplies -----	370	1 076 235	64 131	13 849	1 574	113 768	5 484	5 590
5082	Construction and mining (except petroleum) machinery and equipment -----	13	46 022	2 849	715	89	6 054	193	80
5083	Farm and garden machinery and equipment -----	8	(D)	(D)	(D)	BB	(D)	(D)	(D)
5084	Industrial machinery and equipment -----	233	615 599	34 373	7 411	863	61 438	1 916	2 537
5085	Industrial supplies -----	83	276 328	21 372	4 507	467	34 508	3 036	2 661
5087	Service establishment equipment and supplies -----	24	74 303	2 801	632	87	7 015	77	72
5088	Transportation equipment and supplies, except motor vehicles -----	9	(D)	(D)	(D)	BB	(D)	(D)	(D)
509	Miscellaneous durable goods -----	129	701 760	23 567	4 572	491	47 264	1 078	1 312
5091	Sporting and recreational goods and supplies -----	31	(D)	(D)	(D)	CC	(D)	(D)	(D)
5092	Toys and hobby goods and supplies -----	12	(D)	(D)	(D)	BB	(D)	(D)	(D)
5093	Scrap and waste materials -----	19	175 688	4 850	1 026	146	12 503	122	216
5094	Jewelry, watches, precious stones, and precious metals -----	15	15 939	428	104	21	1 464	-	-
5099	Durable goods, n.e.c. -----	52	(D)	(D)	(D)	BB	(D)	(D)	(D)
51	Nondurable goods -----	581	7 033 762	151 115	35 370	5 028	276 497	7 833	5 903
511	Paper and paper products -----	78	304 756	12 880	3 397	275	21 968	1 575	251
5111	Printing and writing paper -----	8	30 863	1 645	443	26	2 786	714	41
5112	Stationery and office supplies -----	38	133 862	5 711	1 504	135	9 905	36	33
5113	Industrial and personal service paper -----	32	140 031	5 524	1 450	114	9 277	825	177
512	Drugs, drug proprietaries, and druggists' sundries -----	10	66 234	1 347	278	37	3 080	-	-
5122	Drugs, drug proprietaries, and druggists' sundries -----	10	66 234	1 347	278	37	3 080	-	-
513	Apparel, piece goods, and notions -----	66	218 718	7 138	1 750	249	15 950	71	71
5131	Piece goods, notions, and other dry goods -----	16	(D)	(D)	(D)	BB	(D)	(D)	(D)
5136	Men's and boys' clothing and furnishings -----	15	45 155	1 473	383	41	4 577	-	-
5137	Women's, children's, and infants' clothing and accessories -----	27	75 424	2 860	683	128	5 876	7	7
5139	Footwear -----	8	(D)	(D)	(D)	BB	(D)	(D)	(D)
514	Groceries and related products -----	209	4 891 826	90 356	21 458	2 958	160 899	777	463
5141	Groceries, general line -----	35	1 897 592	34 307	8 428	1 219	59 386	-	-
5142	Packaged frozen foods -----	36	630 660	10 769	2 463	369	19 755	23	23
5143	Dairy products, except dried or canned -----	11	327 149	2 294	632	84	4 556	-	-
5144	Poultry and poultry products -----	6	101 777	1 946	415	51	3 464	18	21
5145	Confectionery -----	26	294 508	7 160	1 745	188	13 501	19	10

Table 1. Summary Statistics for the State: 1992 —Con.

[For meaning of abbreviations and symbols, see introductory text. For explanation of terms and comparability of 1987 and 1992 censuses, see appendix A]

SIC code	Type of operation and kind of business	Establishments (number)	Sales (\$1,000)	Annual payroll (\$1,000)	First-quarter payroll (\$1,000)	Paid employees for pay period including March 12 (number)	Operating expenses (\$1,000)	End-of-1991 inventories (\$1,000)	End-of-1992 inventories (\$1,000)
TYPES OF OPERATION BY KIND OF BUSINESS —Con.									
Agents, brokers, and commission merchants —Con.									
51	Nondurable goods —Con.								
514	Groceries and related products —Con.								
5146	Fish and seafoods -----	1	(D)	(D)	(D)	AA	(D)	(D)	(D)
5147	Meats and meat products -----	13	365 680	3 009	576	67	4 876	150	34
5148	Fresh fruits and vegetables -----	23	282 052	9 486	2 087	212	18 224	334	321
5149	Groceries and related products, n.e.c. -----	58	(D)	(D)	(D)	FF	(D)	(D)	(D)
515	Farm-product raw materials -----	38	496 526	7 278	1 552	668	14 556	808	381
5153	Grain and field beans -----	4	22 823	562	143	17	1 272	—	—
5154	Livestock -----	28	356 522	3 958	901	614	8 328	466	124
5159	Farm-product raw materials, n.e.c. -----	6	117 181	2 758	508	37	4 956	342	257
516	Chemicals and allied products -----	43	220 649	6 210	1 375	148	11 900	922	938
5162	Plastics materials and basic forms and shapes -----	20	73 086	2 794	738	69	4 845	357	379
5169	Chemicals and allied products, n.e.c. -----	23	147 563	3 416	637	79	7 055	565	559
517	Petroleum and petroleum products -----	13	174 643	4 497	968	114	10 965	276	197
5171	Petroleum bulk stations and terminals -----	7	(D)	(D)	(D)	BB	(D)	(D)	(D)
5172	Petroleum and petroleum products wholesalers, except bulk stations and terminals -----	6	(D)	(D)	(D)	BB	(D)	(D)	(D)
518	Beer, wine, and distilled alcoholic beverages -----	8	144 828	4 968	1 177	147	8 631	1 339	1 176
5181	Beer and ale -----	1	(D)	(D)	(D)	AA	(D)	(D)	(D)
5182	Wine and distilled alcoholic beverages -----	7	(D)	(D)	(D)	CC	(D)	(D)	(D)
519	Miscellaneous nondurable goods -----	116	515 582	16 441	3 415	432	28 548	2 065	2 426
5191	Farm supplies -----	7	96 789	575	165	20	1 162	—	—
5192	Books, periodicals, and newspapers -----	7	87 757	3 531	867	191	6 116	2 009	2 385
5193	Flowers, nursery stock, and florists' supplies -----	8	(D)	(D)	(D)	BB	(D)	(D)	(D)
5194	Tobacco and tobacco products -----	2	(D)	(D)	(D)	AA	(D)	(D)	(D)
5198	Paints, varnishes, and supplies -----	8	40 763	5 196	724	27	5 987	—	—
5199	Nondurable goods, n.e.c. -----	84	274 067	6 150	1 462	159	13 647	41	41

Table 2. Selected Ratios for the State: 1992

[For meaning of abbreviations and symbols, see introductory text. For explanation of terms and comparability of 1987 and 1992 censuses, see appendix A]

SIC code	Type of operation and kind of business	Sales		Annual payroll		Employees per establishment ¹ (number)	Operating expenses as percent of sales	End-of-1992 inventories as percent of sales
		Per establishment (dollars)	Per employee ¹ (dollars)	Per employee ¹ (dollars)	As percent of operating expenses			
	Wholesale trade -----	6 246 660	496 718	29 422	49.9	13	11.9	6.0
50	Durable goods -----	5 141 676	452 425	29 984	51.3	11	12.9	7.2
501	Motor vehicles and motor vehicle parts and supplies -----	7 791 798	790 684	21 690	49.8	10	5.5	3.8
5012	Automobiles and other motor vehicles -----	36 502 701	2 133 871	22 834	54.4	17	2.0	1.5
5013	Motor vehicle supplies and new parts -----	1 868 139	210 691	21 099	47.8	9	21.0	14.7
5014	Tires and tubes -----	2 945 258	276 240	24 374	49.3	11	17.9	10.4
5015	Motor vehicle parts, used -----	498 631	102 991	17 561	47.1	5	36.2	12.7
502	Furniture and home furnishings -----	4 523 110	349 156	27 342	47.6	13	16.5	11.8
5021	Furniture -----	4 812 793	396 315	28 133	45.6	12	15.6	9.1
5023	Home furnishings -----	4 254 186	310 370	26 691	49.5	14	17.4	14.6
503	Lumber and other construction materials -----	5 610 316	402 032	28 412	51.6	14	13.7	6.1
5031	Lumber, plywood, millwork, and wood panels -----	8 169 804	446 379	28 199	52.9	18	12.0	6.0
5032	Brick, stone, and related construction materials -----	2 373 477	320 915	27 152	43.3	7	19.5	8.0
5033	Roofing, siding, and insulation materials -----	6 260 721	460 215	31 488	51.4	14	13.3	5.3
5039	Construction materials, n.e.c. -----	2 460 043	230 551	26 593	53.0	11	21.8	7.0
504	Professional and commercial equipment and supplies -----	4 451 278	306 343	37 189	53.3	15	22.8	6.4
5043	Photographic equipment and supplies -----	5 987 341	412 274	31 723	46.7	15	16.5	5.4
5044	Office equipment -----	2 740 019	157 013	31 513	58.8	17	34.1	8.0
5045	Computers and computer peripheral equipment and software -----	6 055 333	387 364	44 741	51.7	16	22.3	4.6
5046	Commercial equipment, n.e.c. -----	1 810 893	208 754	27 616	56.0	9	23.6	9.2
5047	Medical, dental, and hospital equipment and supplies -----	5 451 750	376 691	37 327	51.9	14	19.1	8.0
5048	Ophthalmic goods -----	1 808 014	130 589	22 372	53.6	14	31.9	9.8
5049	Professional equipment and supplies, n.e.c. -----	3 361 472	320 260	35 305	54.4	10	20.2	5.9
505	Metals and minerals, except petroleum -----	12 952 248	1 072 191	33 893	46.5	12	6.8	5.2
5051	Metals service centers and offices -----	12 627 739	963 641	33 340	47.0	13	7.4	5.6
5052	Coal and other minerals and ores -----	14 616 750	2 140 837	39 343	42.8	7	4.3	3.3
506	Electrical goods -----	5 043 364	460 704	32 534	54.2	11	13.0	6.7
5063	Electrical apparatus and equipment, wiring supplies, and construction materials -----	4 243 680	372 843	30 627	54.0	11	15.2	8.4
5064	Electrical appliances, television and radio sets -----	7 267 860	868 106	33 789	48.8	8	8.0	8.2
5065	Electronic parts and equipment, n.e.c. -----	5 691 986	521 640	35 208	55.4	11	12.2	4.5

See footnotes at end of table.

Table 2. Selected Ratios for the State: 1992 – Con.

[For meaning of abbreviations and symbols, see introductory text. For explanation of terms and comparability of 1987 and 1992 censuses, see appendix A]

SIC code	Type of operation and kind of business	Sales		Annual payroll		Employees per establishment ¹ (number)	Operating expenses as percent of sales	End-of-1992 inventories as percent of sales
		Per establishment (dollars)	Per employee ¹ (dollars)	Per employee ¹ (dollars)	As percent of operating expenses			
	Wholesale trade – Con.							
50	Durable goods – Con.							
507	Hardware, and plumbing and heating equipment and supplies	3 067 445	284 396	28 248	52.3	11	19.0	11.2
5072	Hardware	3 344 948	293 595	30 007	55.7	11	18.3	12.7
5074	Plumbing and heating equipment and supplies (hydronics)	3 159 327	284 239	26 147	49.1	11	18.7	10.4
5075	Warm air heating and air-conditioning equipment and supplies	2 608 914	262 613	30 122	54.2	10	21.2	10.0
5078	Refrigeration equipment and supplies	2 476 947	324 566	30 786	53.5	8	17.7	14.1
508	Machinery, equipment, and supplies	3 365 822	325 899	30 944	53.7	10	17.7	12.4
5082	Construction and mining (except petroleum) machinery and equipment	6 334 673	391 593	32 055	53.1	16	15.4	27.0
5083	Farm and garden machinery and equipment	2 224 112	213 598	21 988	51.8	10	19.9	28.0
5084	Industrial machinery and equipment	2 761 653	308 016	34 119	53.3	9	20.8	9.1
5085	Industrial supplies	4 548 327	425 322	33 015	55.1	11	14.1	6.3
5087	Service establishment equipment and supplies	1 652 528	170 527	22 941	53.7	10	25.1	8.7
5088	Transportation equipment and supplies, except motor vehicles	4 730 908	356 739	31 753	53.7	13	16.6	17.0
509	Miscellaneous durable goods	3 704 436	363 977	25 579	43.2	10	16.3	9.8
5091	Sporting and recreational goods and supplies	4 711 436	417 411	25 132	51.8	11	11.6	10.5
5092	Toys and hobby goods and supplies	3 535 625	327 264	25 844	29.7	11	26.6	11.2
5093	Scrap and waste materials	3 564 293	316 511	24 362	44.5	11	17.3	6.2
5094	Jewelry, watches, precious stones, and precious metals	2 770 623	356 514	26 169	33.8	8	21.7	24.7
5099	Durable goods, n.e.c.	3 944 607	448 153	28 170	50.8	9	12.4	8.5
51	Nondurable goods	8 507 707	565 138	28 556	47.8	15	10.6	4.6
511	Paper and paper products	5 086 335	398 938	29 861	52.9	13	14.2	5.6
5111	Printing and writing paper	12 310 413	781 417	39 323	49.7	16	10.1	5.1
5112	Stationery and office supplies	2 147 887	192 614	22 593	52.1	11	22.5	5.9
5113	Industrial and personal service paper	7 147 380	497 629	35 677	56.0	14	12.8	5.9
512	Drugs, drug proprietaries, and druggists' sundries	38 556 098	928 425	39 721	55.0	42	7.8	4.6
5122	Drugs, drug proprietaries, and druggists' sundries	38 556 098	928 425	39 721	55.0	42	7.8	4.6
513	Apparel, piece goods, and notions	3 757 907	300 003	25 793	45.5	13	18.9	12.3
5131	Piece goods, notions, and other dry goods	3 765 513	383 271	30 149	49.0	10	16.1	14.0
5136	Men's and boys' clothing and furnishings	4 105 248	244 030	24 274	47.5	17	20.9	14.2
5137	Women's, children's, and infants' clothing and accessories	3 326 467	305 399	24 697	41.9	11	19.3	8.4
5139	Footwear	4 171 189	295 948	24 458	41.1	14	20.1	12.6
514	Groceries and related products	13 465 688	629 247	27 433	48.6	21	9.0	3.4
5141	Groceries, general line	41 139 720	826 292	28 723	56.2	50	6.2	4.9
5142	Packaged frozen foods	14 194 831	692 431	26 364	41.3	21	9.2	3.5
5143	Dairy products, except dried or canned	14 384 557	961 259	26 481	34.3	15	8.0	1.5
5144	Poultry and poultry products	7 986 055	382 785	20 653	50.2	21	10.8	1.3
5145	Confectionery	5 682 209	411 264	24 496	42.0	14	14.2	2.1
5146	Fish and seafoods	3 917 414	278 395	19 675	46.2	14	15.3	3.8
5147	Meats and meat products	14 596 569	989 405	28 728	50.3	15	5.8	3.7
5148	Fresh fruits and vegetables	7 073 446	436 173	27 467	48.4	16	13.0	1.4
5149	Groceries and related products, n.e.c.	10 488 985	492 970	28 599	49.8	21	11.7	3.0
515	Farm-product raw materials	9 106 648	882 427	18 971	41.7	10	5.2	6.7
5153	Grain and field beans	6 763 653	938 864	31 045	42.8	7	7.7	8.2
5154	Livestock	10 749 532	672 740	7 702	41.2	16	2.8	2
5159	Farm-product raw materials, n.e.c.	10 402 897	1 621 957	41 559	40.6	6	6.3	15.7
516	Chemicals and allied products	7 500 625	607 035	39 010	45.8	12	14.0	3.9
5162	Plastics materials and basic forms and shapes	5 374 261	475 021	36 890	49.7	11	15.6	9.5
5169	Chemicals and allied products, n.e.c.	8 255 459	648 697	39 679	44.8	13	13.7	2.6
517	Petroleum and petroleum products	12 508 430	896 370	25 944	39.8	14	7.3	3.6
5171	Petroleum bulk stations and terminals	14 067 871	905 479	25 094	39.6	16	7.0	3.8
5172	Petroleum and petroleum products wholesalers, except bulk stations and terminals	7 388 496	843 333	30 896	40.8	9	9.0	2.5
518	Beer, wine, and distilled alcoholic beverages	4 179 129	412 512	28 879	46.0	10	15.2	4.6
5181	Beer and ale	3 937 181	369 480	28 588	46.9	11	16.5	5.1
5182	Wine and distilled alcoholic beverages	5 513 397	762 014	31 246	40.5	7	10.1	3.0
519	Miscellaneous nondurable goods	3 075 828	310 179	23 110	44.9	10	16.6	7.3
5191	Farm supplies	2 725 607	281 836	22 600	46.6	10	17.2	8.4
5192	Books, periodicals, and newspapers	3 707 508	223 550	23 283	52.8	17	19.7	6.2
5193	Flowers, nursery stock, and florists' supplies	1 879 393	134 242	18 889	50.8	14	27.7	8.1
5194	Tobacco and tobacco products	14 887 441	659 301	21 527	44.2	23	7.4	7.7
5198	Paints, varnishes, and supplies	3 645 346	390 573	32 120	31.6	9	26.0	6.8
5199	Nondurable goods, n.e.c.	1 478 509	282 587	23 466	45.5	5	18.3	6.3
	Merchant wholesalers	3 939 958	327 296	26 936	50.3	12	16.4	9.6
50	Durable goods	3 013 978	272 043	27 324	51.5	11	19.5	12.3
501	Motor vehicles and motor vehicle parts and supplies	1 862 120	204 193	21 529	51.3	9	20.6	14.6
5012	Automobiles and other motor vehicles	4 078 957	310 288	24 058	54.1	13	14.3	11.8
5013	Motor vehicle supplies and new parts	1 534 040	171 117	20 658	50.8	9	23.8	17.3
5014	Tires and tubes	2 356 995	225 609	23 731	50.0	10	21.0	13.0
5015	Motor vehicle parts, used	498 631	102 991	17 561	47.1	5	36.2	12.7
502	Furniture and homefurnishings	4 037 330	278 457	26 653	49.9	14	19.2	14.3
5021	Furniture	4 399 505	314 141	28 098	50.0	14	17.9	11.2
5023	Homefurnishings	3 747 027	251 564	25 563	49.7	15	20.4	17.2

See footnotes at end of table.

Table 2. Selected Ratios for the State: 1992 – Con.

[For meaning of abbreviations and symbols, see introductory text. For explanation of terms and comparability of 1987 and 1992 censuses, see appendix A]

SIC code	Type of operation and kind of business	Sales		Annual payroll		Employees per establishment ¹ (number)	Operating expenses as percent of sales	End-of-1992 inventories as percent of sales
		Per establishment (dollars)	Per employee ¹ (dollars)	Per employee ¹ (dollars)	As percent of operating expenses			
50	Merchant wholesalers – Con.							
	Durable goods – Con.							
503	Lumber and other construction materials -----	5 292 540	362 189	27 620	51.9	15	14.7	6.7
5031	Lumber, plywood, millwork, and wood panels -----	8 386 704	430 020	27 699	52.8	20	12.2	6.3
5032	Brick, stone, and related construction materials -----	1 881 358	255 698	26 717	42.3	7	24.7	8.0
5033	Roofing, siding, and insulation materials -----	4 608 213	334 234	29 878	53.5	14	16.7	7.5
5039	Construction materials, n.e.c. -----	1 903 200	180 114	25 322	52.9	11	26.6	7.9
504	Professional and commercial equipment and supplies ----	2 735 766	231 527	30 010	54.1	12	23.9	9.5
5043	Photographic equipment and supplies -----	(D)	(D)	(D)	(D)	(D)	(D)	(D)
5044	Office equipment -----	1 681 880	116 683	27 309	61.7	14	37.9	11.7
5045	Computers and computer peripheral equipment and software -----	3 302 427	319 510	32 513	53.9	10	18.9	7.3
5046	Commercial equipment, n.e.c. -----	1 704 508	185 856	27 439	57.4	9	25.7	10.4
5047	Medical, dental, and hospital equipment and supplies ---	3 674 044	279 757	31 242	48.4	13	23.1	11.0
5048	Ophthalmic goods -----	1 388 778	101 148	23 376	56.6	14	40.8	12.8
5049	Professional equipment and supplies, n.e.c. -----	(D)	(D)	(D)	(D)	(D)	(D)	(D)
505	Metals and minerals, except petroleum -----	6 246 366	526 951	31 321	46.0	12	12.9	11.7
5051	Metals service centers and offices -----	5 812 293	458 481	31 267	46.7	13	14.6	13.7
5052	Coal and other minerals and ores -----	8 862 699	1 286 237	31 920	39.5	7	6.3	3.8
506	Electrical goods -----	3 948 239	342 346	29 676	53.8	12	16.1	9.7
5063	Electrical apparatus and equipment, wiring supplies, and construction materials -----	3 288 524	265 466	28 124	53.8	12	19.7	13.6
5064	Electrical appliances, television and radio sets -----	3 742 956	417 925	31 401	50.3	9	14.9	8.6
5065	Electronic parts and equipment, n.e.c. -----	4 964 723	457 052	31 954	54.5	11	12.8	6.0
507	Hardware, and plumbing and heating equipment and supplies -----	2 341 897	218 690	26 318	53.8	11	22.4	15.5
5072	Hardware -----	2 546 132	221 069	27 393	55.7	12	22.2	17.9
5074	Plumbing and heating equipment and supplies (hydronics) -----	2 369 691	218 651	25 191	52.2	11	22.1	14.3
5075	Warm air heating and air-conditioning equipment and supplies -----	2 028 447	210 679	26 617	54.6	10	23.2	13.3
5078	Refrigeration equipment and supplies -----	2 143 000	237 525	29 667	53.4	9	23.4	20.7
508	Machinery, equipment, and supplies -----	2 323 288	219 953	29 192	54.1	11	24.5	17.3
5082	Construction and mining (except petroleum) machinery and equipment -----	3 806 341	262 428	31 015	57.0	15	20.7	31.8
5083	Farm and garden machinery and equipment -----	1 988 427	193 391	21 573	51.8	10	21.5	30.1
5084	Industrial machinery and equipment -----	2 159 936	228 318	32 021	53.9	9	26.0	12.5
5085	Industrial supplies -----	2 564 411	227 052	31 111	54.4	11	25.2	12.3
5087	Service establishment equipment and supplies -----	1 399 247	144 512	22 444	53.9	10	28.8	10.5
5088	Transportation equipment and supplies, except motor vehicles -----	4 112 434	341 094	33 340	50.6	12	19.3	21.2
509	Miscellaneous durable goods -----	3 490 864	323 512	24 798	43.0	11	17.8	11.4
5091	Sporting and recreational goods and supplies -----	3 513 228	276 384	22 760	51.3	13	16.1	16.9
5092	Toys and hobby goods and supplies -----	2 779 909	274 388	23 062	26.5	10	31.7	14.3
5093	Scrap and waste materials -----	3 355 460	294 529	24 142	44.7	11	18.3	6.9
5094	Jewelry, watches, precious stones, and precious metals -----	2 930 750	350 202	26 260	33.8	8	22.2	25.5
5099	Durable goods, n.e.c. -----	4 366 054	426 720	27 631	50.9	10	12.7	9.2
51	Nondurable goods -----	5 883 448	418 740	26 295	48.2	14	13.0	6.7
511	Paper and paper products -----	3 893 522	287 495	28 948	53.5	14	18.8	7.3
5111	Printing and writing paper -----	9 854 356	587 308	38 545	51.9	17	12.6	7.4
5112	Stationery and office supplies -----	1 721 567	150 340	20 484	51.9	11	26.2	8.4
5113	Industrial and personal service paper -----	4 946 601	310 975	35 458	56.0	16	20.4	6.6
512	Drugs, drug proprietaries, and druggists' sundries -----	14 382 627	523 182	24 316	49.3	27	9.4	10.5
5122	Drugs, drug proprietaries, and druggists' sundries -----	14 382 627	523 182	24 316	49.3	27	9.4	10.5
513	Apparel, piece goods, and notions -----	3 235 329	278 378	26 642	47.7	12	20.1	14.0
5131	Piece goods, notions, and other dry goods -----	(D)	(D)	(D)	(D)	(D)	(D)	(D)
5136	Men's and boys' clothing and furnishings -----	2 765 690	254 821	26 309	45.5	11	22.7	14.7
5137	Women's, children's, and infants' clothing and accessories -----	(D)	(D)	(D)	(D)	(D)	(D)	(D)
5139	Footwear -----	(D)	(D)	(D)	(D)	(D)	(D)	(D)
514	Groceries and related products -----	10 809 412	527 728	26 782	48.5	20	10.5	5.2
5141	Groceries, general line -----	38 167 630	717 594	28 810	56.0	53	7.2	6.5
5142	Packaged frozen foods -----	14 745 910	568 135	26 006	40.7	26	11.2	4.7
5143	Dairy products, except dried or canned -----	10 542 953	886 947	27 740	30.6	12	10.2	2.5
5144	Poultry and poultry products -----	6 838 873	304 702	19 825	50.0	22	13.0	1.7
5145	Confectionery -----	2 913 126	267 486	22 961	35.1	11	24.5	5.1
5146	Fish and seafoods -----	(D)	(D)	(D)	(D)	(D)	(D)	(D)
5147	Meats and meat products -----	12 685 181	847 501	27 995	50.2	15	6.6	4.6
5148	Fresh fruits and vegetables -----	6 565 519	388 443	26 545	48.1	17	14.2	1.6
5149	Groceries and related products, n.e.c. -----	(D)	(D)	(D)	(D)	(D)	(D)	(D)
515	Farm-product raw materials -----	7 377 069	1 031 841	27 645	39.0	7	6.9	11.8
5153	Grain and field beans -----	6 857 689	918 440	30 943	42.7	7	7.9	8.8
5154	Livestock -----	7 826 632	1 085 445	13 328	31.9	7	3.8	.7
5159	Farm-product raw materials, n.e.c. -----	8 021 870	1 238 275	33 369	35.3	6	7.6	25.6
516	Chemicals and allied products -----	3 473 022	340 620	34 180	48.8	10	20.6	8.7
5162	Plastics materials and basic forms and shapes -----	3 860 402	352 040	33 186	48.0	11	19.6	10.4
5169	Chemicals and allied products, n.e.c. -----	3 322 445	335 702	34 608	49.1	10	21.0	8.0
517	Petroleum and petroleum products -----	7 258 413	530 289	23 877	40.4	14	11.1	3.4
5171	Petroleum bulk stations and terminals -----	7 606 129	499 902	23 259	40.6	15	11.5	3.6
5172	Petroleum and petroleum products wholesalers, except bulk stations and terminals -----	6 153 042	696 709	27 263	39.6	9	9.9	2.9
518	Beer, wine, and distilled alcoholic beverages -----	(D)	(D)	(D)	(D)	(D)	(D)	(D)
5181	Beer and ale -----	(D)	(D)	(D)	(D)	(D)	(D)	(D)
5182	Wine and distilled alcoholic beverages -----	(D)	(D)	(D)	(D)	(D)	(D)	(D)

See footnotes at end of table.

Table 2. Selected Ratios for the State: 1992 – Con.

[For meaning of abbreviations and symbols, see introductory text. For explanation of terms and comparability of 1987 and 1992 censuses, see appendix A]

SIC code	Type of operation and kind of business	Sales		Annual payroll		Employees per establishment ¹ (number)	Operating expenses as percent of sales	End-of-1992 inventories as percent of sales
		Per establishment (dollars)	Per employee ¹ (dollars)	Per employee ¹ (dollars)	As percent of operating expenses			
Merchant wholesalers – Con.								
51	Nondurable goods – Con.							
519	Miscellaneous nondurable goods -----	(D)	(D)	(D)	(D)	(D)	(D)	(D)
5191	Farm supplies -----	2 330 122	259 537	22 379	45.5	9	19.0	9.8
5192	Books, periodicals, and newspapers -----	2 574 076	158 948	21 384	53.2	16	25.3	8.2
5193	Flowers, nursery stock, and florists' supplies -----	1 879 752	128 725	18 645	51.4	15	28.2	8.6
5194	Tobacco and tobacco products -----	13 591 584	681 878	21 196	53.7	20	5.8	7.1
5198	Paints, varnishes, and supplies -----	2 039 290	199 426	25 667	41.7	10	30.8	13.6
5199	Nondurable goods, n.e.c. -----	(D)	(D)	(D)	(D)	(D)	(D)	(D)
	Manufacturers' sales branches and sales offices -----	28 596 785	1 129 319	40 348	47.8	25	7.5	2.7
50	Durable goods -----	30 248 622	1 310 887	43 256	49.6	23	6.7	2.9
501	Motor vehicles and motor vehicle parts and supplies -----	127 581 465	8 734 831	30 868	38.9	15	9	7
502	Furniture and homefurnishings -----	18 144 138	848 677	32 144	33.1	21	11.5	8.9
503	Lumber and other construction materials -----	9 441 643	630 945	33 259	48.8	15	10.8	4.8
504	Professional and commercial equipment and supplies -----	20 243 117	444 767	53 242	52.2	46	22.9	3.3
505	Metals and minerals, except petroleum -----	54 199 716	2 406 062	38 821	46.4	23	3.5	1.8
506	Electrical goods -----	11 543 818	708 948	42 706	54.4	16	11.1	5.1
507	Hardware, and plumbing and heating equipment and supplies -----	13 020 346	443 972	36 812	45.8	29	18.1	6.8
508	Machinery, equipment, and supplies -----	14 577 954	878 597	38 667	50.8	17	8.7	7.9
509	Miscellaneous durable goods -----	10 949 750	319 701	18 073	28.3	34	20.0	13.1
51	Nondurable goods -----	26 255 463	921 006	37 011	45.6	29	8.8	2.6
511	Paper and paper products -----	15 654 800	1 050 243	32 776	47.8	15	6.5	3.5
512	Drugs, drug proprietaries, and druggists' sundries -----	229 976 818	1 424 406	58 950	58.6	161	7.1	1.9
513	Apparel, piece goods, and notions -----	14 711 043	270 467	21 860	37.3	54	21.7	13.3
514	Groceries and related products -----	21 893 816	613 377	28 796	46.2	36	10.2	1.1
515	Farm-product raw materials -----	—	—	—	—	—	—	—
516	Chemicals and allied products -----	22 016 203	965 072	46 191	42.7	23	11.2	1.6
517	Petroleum and petroleum products -----	40 511 446	2 485 777	33 979	37.8	16	3.6	3.9
518	Beer, wine, and distilled alcoholic beverages -----	(D)	(D)	(D)	(D)	(D)	(D)	(D)
519	Miscellaneous nondurable goods -----	(D)	(D)	(D)	(D)	(D)	(D)	(D)
	Agents, brokers, and commission merchants ----	7 208 141	1 135 940	33 192	54.5	6	5.4	.3
50	Durable goods -----	5 071 631	949 995	35 410	54.3	5	6.9	.4
501	Motor vehicles and motor vehicle parts and supplies -----	21 908 000	693 291	15 260	52.2	32	4.2	.3
502	Furniture and homefurnishings -----	2 822 170	839 932	32 247	50.5	3	7.6	.4
503	Lumber and other construction materials -----	3 902 943	1 175 318	41 665	58.9	3	6.0	.2
504	Professional and commercial equipment and supplies -----	3 682 833	843 397	45 655	54.5	4	9.9	.6
505	Metals and minerals, except petroleum -----	8 307 660	2 325 242	47 753	53.3	4	3.9	.9
506	Electrical goods -----	5 624 024	1 093 918	39 574	56.8	5	6.4	.2
507	Hardware, and plumbing and heating equipment and supplies -----	4 349 928	880 411	37 876	52.5	5	8.2	.7
508	Machinery, equipment, and supplies -----	2 908 743	683 758	40 744	56.4	4	10.6	.5
509	Miscellaneous durable goods -----	5 440 000	1 429 246	47 998	49.9	4	6.7	.2
51	Nondurable goods -----	12 106 303	1 398 918	30 055	54.7	9	3.9	.1
511	Paper and paper products -----	3 907 128	1 108 204	46 836	58.6	4	7.2	.1
512	Drugs, drug proprietaries, and druggists' sundries -----	6 623 400	1 790 108	36 405	43.7	4	4.7	—
513	Apparel, piece goods, and notions -----	3 313 909	878 386	28 667	44.8	4	7.3	—
514	Groceries and related products -----	23 405 866	1 653 761	30 546	56.2	14	3.3	—
515	Farm-product raw materials -----	13 066 474	743 302	10 895	50.0	18	2.9	.1
516	Chemicals and allied products -----	5 131 372	1 490 872	41 959	52.2	3	5.4	.4
517	Petroleum and petroleum products -----	13 434 077	1 531 956	39 447	41.0	9	6.3	.1
518	Beer, wine, and distilled alcoholic beverages -----	18 103 500	985 224	33 796	57.6	18	6.0	.8
519	Miscellaneous nondurable goods -----	4 444 672	1 193 477	38 058	57.6	4	5.5	.5

¹Based on number of employees for pay period including March 12.

Table 3. Comparative Statistics for the State: 1992 and 1987

[For meaning of abbreviations and symbols, see introductory text. For explanation of terms and comparability of 1987 and 1992 censuses, see appendix A]

SIC code	Type of operation and kind of business	Establishments		Sales			Annual payroll			Paid employees for pay period including March 12	
		1992 (number)	1987 (number)	1992 (\$1,000)	1987 (\$1,000)	Percent change 1987 to 1992	1992 (\$1,000)	1987 (\$1,000)	Percent change 1987 to 1992	1992 (number)	1987 (number)
	Wholesale trade -----	20 230	19 793	126 369 922	104 454 301	21.0	7 485 376	5 832 479	28.3	254 410	247 599
50	Durable goods -----	13 589	13 334	69 870 238	58 543 827	19.3	4 630 512	3 758 359	23.2	154 435	155 475
501	Motor vehicles and motor vehicle parts and supplies ---	2 268	2 247	17 671 798	15 884 918	11.2	484 772	438 096	10.7	22 350	23 438
5012	Automobiles and other motor vehicles -----	395	376	14 418 567	13 224 968	9.0	154 287	138 252	11.6	6 757	6 804
5013	Motor vehicle supplies and new parts -----	1 313	1 387	2 452 866	2 007 403	22.2	245 629	238 132	3.1	11 642	13 216
5014	Tires and tubes -----	213	199	627 340	538 308	16.5	55 353	40 956	35.2	2 271	1 988
5015	Motor vehicle parts, used -----	347	285	173 025	114 239	51.5	29 503	20 756	42.1	1 680	1 430
502	Furniture and homefurnishings -----	592	561	2 677 681	1 966 662	36.2	209 684	166 892	25.6	7 669	7 399
5021	Furniture -----	285	297	1 371 646	890 175	54.1	97 367	85 963	13.3	3 461	3 708
5023	Homefurnishings -----	307	264	1 306 035	1 076 487	21.3	112 317	80 929	38.8	4 208	3 691
503	Lumber and other construction materials -----	865	823	4 852 923	4 939 815	-1.8	342 959	297 894	15.1	12 071	12 236
5031	Lumber, plywood, millwork, and wood panels -----	377	341	3 080 016	2 816 821	9.3	194 575	139 136	39.8	6 900	5 972
5032	Brick, stone, and related construction materials -----	149	143	353 648	448 771	-21.2	29 922	39 432	-24.1	1 102	1 469
5033	Roofing, siding, and insulation materials -----	154	156	964 151	1 027 153	-6.1	65 968	56 911	15.9	2 095	2 140
5039	Construction materials, n.e.c. -----	185	183	455 108	647 070	-29.7	52 494	62 415	-15.9	1 974	2 655
504	Professional and commercial equipment and supplies ---	1 893	1 926	8 426 269	6 376 223	32.2	1 022 926	789 889	29.5	27 506	28 857
5043	Photographic equipment and supplies -----	44	48	263 443	190 187	38.5	20 271	21 721	-6.7	639	741
5044	Office equipment -----	377	490	1 032 987	910 638	13.4	207 327	176 059	17.8	6 579	7 113
5045	Computers and computer peripheral equipment and software -----	628	509	3 802 749	3 241 195	17.3	439 227	351 516	25.0	9 817	10 969
5046	Commercial equipment, n.e.c. -----	206	264	373 044	346 278	7.7	49 350	45 231	9.1	1 787	2 244
5047	Medical, dental, and hospital equipment and supplies -	440	382	2 398 770	1 295 855	85.1	237 697	146 808	61.9	6 368	5 415
5048	Ophthalmic goods -----	71	95	128 369	146 569	-12.4	21 982	22 067	-3	983	1 209
5049	Professional equipment and supplies, n.e.c. -----	127	138	426 907	245 501	73.9	47 062	26 487	77.7	1 333	1 166
505	Metals and minerals, except petroleum -----	711	698	9 209 048	7 790 565	18.2	291 110	225 028	29.4	8 589	8 221
5051	Metals service centers and offices -----	595	582	7 513 505	6 261 029	20.0	259 950	204 447	27.1	7 797	7 513
5052	Coal and other minerals and ores -----	116	116	1 695 543	1 529 536	10.9	31 160	20 581	51.4	792	708
506	Electrical goods -----	1 493	1 450	7 529 743	6 636 361	13.5	531 729	527 746	.8	16 344	19 348
5063	Electrical apparatus and equipment, wiring supplies, and construction materials -----	809	766	3 433 137	3 584 279	-4.2	282 015	284 139	-7	9 208	10 619
5064	Electrical appliances, television and radio sets -----	129	148	937 554	1 193 959	-21.5	36 492	58 917	-38.1	1 080	2 219
5065	Electronic parts and equipment, n.e.c. -----	555	536	3 159 052	1 858 123	70.0	213 222	184 690	15.4	6 056	6 510
507	Hardware, and plumbing and heating equipment and supplies -----	1 186	1 068	3 637 990	2 527 050	44.0	361 344	275 046	31.4	12 792	11 512
5072	Hardware -----	346	311	1 157 352	735 422	57.4	118 289	86 696	36.4	3 942	3 586
5074	Plumbing and heating equipment and supplies (hydronics) -----	539	473	1 702 877	1 214 347	40.2	156 648	126 333	24.0	5 991	5 563
5075	Warm air heating and air-conditioning equipment and supplies -----	244	215	636 575	503 209	26.5	73 015	52 473	39.1	2 424	1 913
5078	Refrigeration equipment and supplies -----	57	69	141 186	74 072	90.6	13 392	9 544	40.3	435	450
508	Machinery, equipment, and supplies -----	3 264	3 283	10 986 044	9 548 337	15.1	1 043 127	816 702	27.7	33 710	33 092
5082	Construction and mining (except petroleum) machinery and equipment -----	266	270	1 685 023	1 971 981	-14.6	137 934	139 111	-8	4 303	4 898
5083	Farm and garden machinery and equipment -----	349	412	776 215	816 140	-4.9	79 905	70 791	12.9	3 634	3 800
5084	Industrial machinery and equipment -----	1 350	1 313	3 728 231	3 059 361	21.9	412 975	312 407	32.2	12 104	11 807
5085	Industrial supplies -----	846	788	3 847 885	2 762 480	39.3	298 683	209 643	42.5	9 047	8 305
5087	Service establishment equipment and supplies -----	388	436	641 181	510 377	25.6	86 259	63 392	36.1	3 760	3 582
5088	Transportation equipment and supplies, except motor vehicles -----	65	64	307 509	427 998	-28.2	27 371	21 358	28.2	862	700
509	Miscellaneous durable goods -----	1 317	1 278	4 878 742	2 873 896	69.8	342 861	221 066	55.1	13 404	11 372
5091	Sporting and recreational goods and supplies -----	181	171	852 770	521 238	63.6	51 345	34 935	47.0	2 043	1 874
5092	Toys and hobby goods and supplies -----	112	79	395 990	222 960	77.6	31 271	15 853	97.3	1 210	769
5093	Scrap and waste materials -----	536	523	1 910 461	1 300 085	46.9	147 047	101 086	45.5	6 036	5 289
5094	Jewelry, watches, precious stones, and precious metals -----	175	195	484 859	297 332	63.1	35 590	26 453	34.5	1 360	1 168
5099	Durable goods, n.e.c. -----	313	310	1 234 662	532 281	132.0	77 608	42 739	81.6	2 755	2 272
51	Nondurable goods -----	6 641	6 459	56 499 684	45 910 474	23.1	2 854 864	2 074 120	37.6	99 975	92 124
511	Paper and paper products -----	839	728	4 267 435	4 358 961	-2.1	319 423	239 851	33.2	10 697	8 818
5111	Printing and writing paper -----	126	109	1 551 112	2 386 077	-35.0	78 057	63 045	23.8	1 985	1 798
5112	Stationery and office supplies -----	476	387	1 022 394	623 735	63.9	119 923	73 665	62.8	5 308	3 263
5113	Industrial and personal service paper -----	237	232	1 693 929	1 349 149	25.6	121 443	103 141	17.7	3 404	3 757
512	Drugs, drug proprietaries, and druggists' sundries -----	193	150	7 441 327	3 824 132	94.6	318 360	123 570	157.6	8 015	5 157
5122	Drugs, drug proprietaries, and druggists' sundries -----	193	150	7 441 327	3 824 132	94.6	318 360	123 570	157.6	8 015	5 157
513	Apparel, piece goods, and notions -----	515	476	1 935 322	1 897 483	2.0	166 388	123 604	34.6	6 451	5 474
5131	Piece goods, notions, and other dry goods -----	154	158	579 889	598 621	-3.1	45 616	32 182	41.7	1 513	1 547
5136	Men's and boys' clothing and furnishings -----	141	97	578 840	564 432	2.6	57 579	40 270	43.0	2 372	1 768
5137	Women's, children's, and infants' clothing and accessories -----	167	165	555 520	490 494	13.3	44 923	38 310	17.3	1 819	1 512
5139	Footwear -----	53	56	221 073	243 936	-9.4	18 270	12 842	42.3	747	647
514	Groceries and related products -----	1 809	1 869	24 359 429	18 658 267	30.6	1 062 001	819 570	29.6	38 712	37 160
5141	Groceries, general line -----	189	173	7 775 407	4 290 326	81.2	270 286	165 270	63.5	9 410	6 898
5142	Packaged frozen foods -----	166	147	2 356 342	1 925 868	22.4	89 716	63 539	41.2	3 403	2 898
5143	Dairy products, except dried or canned -----	140	156	2 013 838	1 731 542	16.3	55 477	50 512	9.8	2 095	2 403
5144	Poultry and poultry products -----	73	85	582 982	564 198	3.3	31 455	25 753	22.1	1 523	1 645
5145	Confectionery -----	158	178	897 789	544 845	64.8	53 475	38 599	38.5	2 183	1 880

Table 3. Comparative Statistics for the State: 1992 and 1987 — Con.

[For meaning of abbreviations and symbols, see introductory text. For explanation of terms and comparability of 1987 and 1992 censuses, see appendix A]

SIC code	Type of operation and kind of business	Establishments		Sales			Annual payroll			Paid employees for pay period including March 12	
		1992 (number)	1987 (number)	1992 (\$1,000)	1987 (\$1,000)	Percent change 1987 to 1992	1992 (\$1,000)	1987 (\$1,000)	Percent change 1987 to 1992	1992 (number)	1987 (number)
Wholesale trade — Con.											
51 Nondurable goods — Con.											
514	Groceries and related products — Con.										
5146	Fish and seafoods -----	70	53	274 219	331 818	-17.4	19 380	17 961	7.9	985	795
5147	Meats and meat products -----	174	206	2 539 803	2 372 819	7.0	73 744	80 877	-8.8	2 567	3 952
5148	Fresh fruits and vegetables -----	258	245	1 824 949	1 310 240	39.3	114 922	80 895	42.1	4 184	4 154
5149	Groceries and related products, n.e.c. -----	581	626	6 094 100	5 586 611	9.1	353 546	296 164	19.4	12 362	12 535
515	Farm-product raw materials -----	125	153	1 138 331	919 631	23.8	24 473	19 568	25.1	1 290	1 427
5153	Grain and field beans -----	49	49	331 419	193 670	71.1	10 959	5 359	104.5	353	293
5154	Livestock -----	47	61	505 228	419 625	20.4	5 784	5 718	1.2	751	849
5159	Farm-product raw materials, n.e.c. -----	29	43	301 684	306 336	-1.5	7 730	8 491	-9.0	186	285
516	Chemicals and allied products -----	584	520	4 380 365	3 097 767	41.4	281 495	167 682	67.9	7 216	5 721
5162	Plastics materials and basic forms and shapes -----	153	125	822 262	611 239	34.5	63 856	32 303	97.7	1 731	1 240
5169	Chemicals and allied products, n.e.c. -----	431	395	3 558 103	2 486 528	43.1	217 639	135 379	60.8	5 485	4 481
517	Petroleum and petroleum products -----	484	519	6 054 080	7 024 479	-13.8	175 226	161 093	8.8	6 754	7 308
5171	Petroleum bulk stations and terminals -----	371	387	5 219 180	5 584 171	-6.5	144 639	130 058	11.2	5 764	6 175
5172	Petroleum and petroleum products wholesalers, except bulk stations and terminals -----	113	132	834 900	1 440 308	-42.0	30 587	31 035	-1.4	990	1 133
518	Beer, wine, and distilled alcoholic beverages -----	443	506	1 851 354	1 583 294	16.9	129 610	103 491	25.2	4 488	4 577
5181	Beer and ale -----	375	454	1 476 443	1 178 810	25.2	114 237	90 193	26.7	3 996	4 071
5182	Wine and distilled alcoholic beverages -----	68	52	374 911	404 484	-7.3	15 373	13 298	15.6	492	506
519	Miscellaneous nondurable goods -----	1 649	1 538	5 072 041	4 546 460	11.6	377 888	315 691	19.7	16 352	16 482
5191	Farm supplies -----	471	512	1 283 761	1 046 022	22.7	102 942	81 342	26.6	4 555	4 524
5192	Books, periodicals, and newspapers -----	183	168	678 474	443 703	52.9	70 663	50 309	40.5	3 035	2 669
5193	Flowers, nursery stock, and florists' supplies -----	150	145	281 909	269 641	4.5	39 667	33 753	17.5	2 100	1 843
5194	Tobacco and tobacco products -----	93	105	1 384 532	886 025	56.3	45 207	33 215	36.1	2 100	2 032
5198	Paints, varnishes, and supplies -----	153	181	557 738	332 886	67.5	45 867	33 382	37.4	1 428	1 536
5199	Nondurable goods, n.e.c. -----	599	427	885 627	1 568 183	-43.5	73 542	83 690	-12.1	3 134	3 878
	Merchant wholesalers -----	16 678	16 163	65 710 618	52 394 084	25.4	5 407 906	4 273 081	26.6	200 768	195 759
50	Durable goods -----	11 296	11 016	34 045 900	26 690 062	27.6	3 419 512	2 764 907	23.7	125 149	124 650
501	Motor vehicles and motor vehicle parts and supplies ---	2 119	2 134	3 945 833	3 739 700	5.5	416 026	378 951	9.8	19 324	21 022
5012	Automobiles and other motor vehicles -----	350	333	1 427 635	1 612 220	-11.4	110 689	104 740	5.7	4 601	5 058
5013	Motor vehicle supplies and new parts -----	1 223	1 333	1 876 131	224 (D)	(D)	226 497	(D)	(D)	10 964	JJ
5014	Tires and tubes -----	199	183	469 042	(D)	(D)	49 337	(D)	(D)	2 079	GG
5015	Motor vehicle parts, used -----	347	285	173 025	114 239	51.5	29 503	20 756	42.1	1 680	1 430
502	Furniture and home furnishings -----	463	444	1 869 284	1 393 510	34.1	178 920	146 026	22.5	6 713	6 741
5021	Furniture -----	206	233	906 298	605 086	49.8	81 064	73 511	10.3	2 885	3 335
5023	Home furnishings -----	257	211	962 986	788 424	22.1	97 856	72 515	34.9	3 828	3 406
503	Lumber and other construction materials -----	728	685	3 852 969	3 657 791	5.3	293 820	256 317	14.6	10 638	10 855
5031	Lumber, plywood, millwork, and wood panels -----	328	288	2 750 839	2 556 830	7.6	177 190	127 707	38.7	6 397	5 529
5032	Brick, stone, and related construction materials -----	123	115	231 407	224 369	3.1	24 179	27 131	-10.9	905	1 095
5033	Roofing, siding, and insulation materials -----	127	122	585 243	443 938	31.8	52 316	43 916	19.1	1 751	1 751
5039	Construction materials, n.e.c. -----	150	160	285 480	432 654	-34.0	40 135	57 563	-30.3	1 585	2 480
504	Professional and commercial equipment and supplies ---	1 594	1 552	4 360 811	2 852 339	52.9	565 238	404 871	39.6	18 835	17 818
5043	Photographic equipment and supplies -----	37	40	(D)	97 708	(D)	(D)	11 062	(D)	EE	452
5044	Office equipment -----	423	423	548 293	478 721	14.5	128 323	100 611	27.5	4 699	4 883
5045	Computers and computer peripheral equipment and software -----	515	353	1 700 750	853 979	99.2	173 068	102 256	69.2	5 323	3 935
5046	Commercial equipment, n.e.c. -----	187	233	318 743	281 794	13.1	47 058	41 826	12.5	1 715	2 112
5047	Medical, dental, and hospital equipment and supplies ---	361	304	1 326 330	852 415	55.6	148 120	108 018	37.1	4 741	4 269
5048	Ophthalmic goods -----	63	83	87 493	85 034	2.9	20 220	19 420	4.1	865	1 122
5049	Professional equipment and supplies, n.e.c. -----	105	116	(D)	202 688	(D)	(D)	21 678	(D)	GG	1 045
505	Metals and minerals, except petroleum -----	513	500	3 204 386	2 395 214	33.8	190 461	169 312	12.5	6 081	6 488
5051	Metals service centers and offices -----	440	425	2 557 409	2 036 306	25.6	174 405	158 372	10.1	5 578	6 012
5052	Coal and other minerals and ores -----	73	75	646 977	358 908	80.3	16 056	10 940	46.8	503	476
506	Electrical goods -----	1 079	1 039	4 260 150	3 229 720	31.9	369 283	337 844	9.3	12 444	13 667
5063	Electrical apparatus and equipment, wiring supplies, and construction materials -----	588	553	1 933 652	1 525 879	26.7	204 852	173 408	18.1	7 284	7 295
5064	Electrical appliances, television and radio sets -----	91	111	340 609	735 325	-53.7	25 592	49 403	-48.2	815	1 870
5065	Electronic parts and equipment, n.e.c. -----	400	375	1 985 889	968 516	105.0	138 839	115 033	20.7	4 345	4 502
507	Hardware, and plumbing and heating equipment and supplies -----	982	911	2 299 743	1 804 653	27.4	276 761	230 629	20.0	10 516	10 180
5072	Hardware -----	288	264	733 286	523 327	40.1	90 862	69 822	30.1	3 317	3 123
5074	Plumbing and heating equipment and supplies (hydronics) -----	450	415	1 066 361	935 270	14.0	122 856	116 345	5.6	4 877	5 213
5075	Warm air heating and air-conditioning equipment and supplies -----	199	173	403 661	287 783	40.3	50 998	35 602	43.2	1 916	1 416
5078	Refrigeration equipment and supplies -----	45	59	96 435	58 273	65.5	12 045	8 860	35.9	406	428
508	Machinery, equipment, and supplies -----	2 634	2 640	6 119 541	5 342 819	14.5	812 185	639 534	27.0	27 822	27 295
5082	Construction and mining (except petroleum) machinery and equipment -----	232	227	883 071	881 347	.2	104 364	96 634	8.0	3 365	3 602
5083	Farm and garden machinery and equipment -----	337	397	670 100	677 373	-1.1	74 752	66 060	13.2	3 465	3 614
5084	Industrial machinery and equipment -----	980	934	2 116 737	1 706 415	24.0	296 868	227 354	30.6	9 271	8 988
5085	Industrial supplies -----	676	626	1 733 542	1 343 829	29.0	237 534	173 985	36.5	7 635	7 194
5087	Service establishment equipment and supplies -----	356	406	498 132	417 179	19.4	77 363	59 428	30.2	3 447	3 406
5088	Transportation equipment and supplies, except motor vehicles -----	53	50	217 959	316 676	-31.2	21 304	16 073	32.5	639	491
509	Miscellaneous durable goods -----	1 184	1 111	4 133 183	2 274 316	81.7	316 818	201 423	57.3	12 776	10 584
5091	Sporting and recreational goods and supplies -----	149	139	523 471	361 815	44.7	43 107	29 513	46.1	1 894	1 714
5092	Toys and hobby goods and supplies -----	99	69	275 211	151 540	81.6	23 131	14 211	62.8	1 003	737
5093	Scrap and waste materials -----	517	494	1 734 773	1 144 463	51.6	142 197	97 941	45.2	5 890	5 138
5094	Jewelry, watches, precious stones, and precious metals -----	160	180	468 920	271 882	72.5	35 162	24 771	41.9	1 339	1 069
5099	Durable goods, n.e.c. -----	259	229	1 130 808	344 616	228.1	73 221	34 987	109.3	2 650	1 926

Table 3. Comparative Statistics for the State: 1992 and 1987 — Con.

[For meaning of abbreviations and symbols, see introductory text. For explanation of terms and comparability of 1987 and 1992 censuses, see appendix A]

SIC code	Type of operation and kind of business	Establishments		Sales			Annual payroll			Paid employees for pay period including March 12	
		1992 (number)	1987 (number)	1992 (\$1,000)	1987 (\$1,000)	Percent change 1987 to 1992	1992 (\$1,000)	1987 (\$1,000)	Percent change 1987 to 1992	1992 (number)	1987 (number)
Merchant wholesalers — Con.											
51	Nondurable goods	5 382	5 147	31 664 718	25 704 022	23.2	1 988 394	1 508 174	31.8	75 619	71 109
511	Paper and paper products	676	585	2 632 021	1 830 785	43.8	265 016	186 061	42.4	9 155	7 223
5111	Printing and writing paper	104	88	1 024 853	798 428	28.4	67 261	52 296	28.6	1 745	1 532
5112	Stationery and office supplies	379	315	652 474	325 059	100.7	88 900	53 192	67.1	4 340	2 617
5113	Industrial and personal service paper	193	182	954 694	707 298	35.0	108 855	80 573	35.1	3 070	3 074
512	Drugs, drug proprietaries, and druggists' sundries	161	115	2 315 603	1 579 010	46.6	107 621	69 037	55.9	4 426	3 514
5122	Drugs, drug proprietaries, and druggists' sundries	161	115	2 315 603	1 579 010	46.6	107 621	69 037	55.9	4 426	3 514
513	Apparel, piece goods, and notions	426	373	1 378 250	1 107 823	24.4	131 903	90 142	46.3	4 951	4 242
5131	Piece goods, notions, and other dry goods	131	131	(D)	400 409	(D)	(D)	28 469	(D)	GG	1 367
5136	Men's and boys' clothing and furnishings	116	78	320 820	256 887	24.9	33 123	22 990	44.1	1 259	1 121
5137	Women's, children's, and infants' clothing and accessories	134	122	(D)	279 684	(D)	(D)	27 244	(D)	GG	1 139
5139	Footwear	45	42	(D)	170 843	(D)	(D)	11 439	(D)	FF	615
514	Groceries and related products	1 404	1 466	15 176 415	11 515 557	31.8	770 191	584 498	31.8	28 758	27 869
5141	Groceries, general line	154	149	5 877 815	3 873 423	51.7	235 979	157 212	50.1	8 191	6 573
5142	Packaged frozen foods	111	110	1 636 796	965 804	69.5	74 923	46 596	60.8	2 881	2 201
5143	Dairy products, except dried or canned	106	113	1 117 553	811 317	37.7	34 953	28 560	22.4	1 260	1 436
5144	Poultry and poultry products	63	79	430 849	519 858	-17.1	28 032	24 572	14.1	1 414	1 613
5145	Confectionery	119	140	346 662	210 007	65.1	29 757	19 662	51.3	1 296	1 197
5146	Fish and seafoods	68	47	(D)	319 948	(D)	(D)	17 504	(D)	FF	774
5147	Meats and meat products	155	183	1 966 203	1 705 986	15.3	64 948	65 825	-1.3	2 320	3 272
5148	Fresh fruits and vegetables	235	204	1 542 897	1 075 840	43.4	105 436	70 731	49.1	3 972	3 782
5149	Groceries and related products, n.e.c.	393	441	(D)	2 033 374	(D)	(D)	153 836	(D)	II	7 021
515	Farm-product raw materials	87	112	641 805	524 784	22.3	17 195	13 773	24.8	622	705
5153	Grain and field beans	45	47	308 596	(D)	(D)	10 397	(D)	(D)	336	EE
5154	Livestock	19	29	148 706	90 474	64.4	1 826	2 493	-26.8	137	174
5159	Farm-product raw materials, n.e.c.	23	36	184 503	(D)	(D)	4 972	(D)	(D)	149	EE
516	Chemicals and allied products	418	377	1 451 723	1 123 923	29.2	145 674	99 235	46.8	4 262	3 697
5162	Plastics materials and basic forms and shapes	117	91	451 667	213 355	111.7	42 578	23 783	79.0	1 283	981
5169	Chemicals and allied products, n.e.c.	301	286	1 000 056	910 568	9.8	103 096	75 452	36.6	2 979	2 716
517	Petroleum and petroleum products	397	374	2 881 590	3 098 944	-7.0	129 750	109 575	18.4	5 434	5 655
5171	Petroleum bulk stations and terminals	302	272	2 297 051	2 195 583	4.6	106 876	89 875	18.9	4 595	4 769
5172	Petroleum and petroleum products wholesalers, except bulk stations and terminals	95	102	584 539	903 361	-35.3	22 874	19 700	16.1	839	886
518	Beer, wine, and distilled alcoholic beverages	432	490	(D)	1 229 286	(D)	(D)	94 341	(D)	HH	4 242
5181	Beer and ale	374	450	(D)	(D)	(D)	(D)	(D)	(D)	HH	HH
5182	Wine and distilled alcoholic beverages	58	40	(D)	(D)	(D)	(D)	(D)	(D)	EE	CC
519	Miscellaneous nondurable goods	1 381	1 255	(D)	3 693 910	(D)	(D)	261 512	(D)	JJ	13 962
5191	Farm supplies	409	425	953 020	843 300	13.0	82 175	67 121	22.4	3 672	3 745
5192	Books, periodicals, and newspapers	144	123	370 667	274 143	35.2	49 868	36 557	36.4	2 332	2 050
5193	Flowers, nursery stock, and florists' supplies	141	136	265 045	260 215	1.9	38 391	33 152	15.8	2 059	1 817
5194	Tobacco and tobacco products	89	98	1 209 651	(D)	(D)	37 601	(D)	(D)	1 774	GG
5198	Paints, varnishes, and supplies	93	123	189 654	165 241	14.8	24 409	22 966	6.3	951	1 091
5199	Nondurable goods, n.e.c.	505	350	(D)	(D)	(D)	(D)	(D)	(D)	HH	HH
Manufacturers' sales branches and sales offices											
		1 639	1 711	46 870 130	41 128 583	14.0	1 674 556	1 249 652	34.0	41 503	39 943
50	Durable goods	961	984	29 068 926	26 569 741	9.4	959 201	805 143	19.1	22 175	23 856
501	Motor vehicles and motor vehicle parts and supplies	99	60	12 630 565	11 320 769	11.6	44 635	45 913	-2.8	1 446	1 265
502	Furniture and home furnishings	29	29	526 180	298 745	76.1	19 929	11 260	77.0	620	316
503	Lumber and other construction materials	84	85	793 098	1 086 345	-27.0	41 806	33 308	25.5	1 257	1 097
504	Professional and commercial equipment and supplies	179	231	3 623 518	3 224 054	12.4	433 765	365 643	18.6	8 147	10 440
505	Metals and minerals, except petroleum	95	91	5 148 973	4 847 332	6.2	83 076	43 843	89.5	2 140	1 385
506	Electrical goods	159	161	1 835 467	2 169 436	-15.4	110 565	147 575	-25.1	2 589	4 326
507	Hardware, and plumbing and heating equipment and supplies	52	47	677 058	353 661	91.4	56 138	29 069	93.1	1 525	843
508	Machinery, equipment, and supplies	260	275	3 790 268	3 248 119	16.7	166 811	127 177	31.2	4 314	4 105
509	Miscellaneous durable goods	4	5	43 799	21 280	105.8	2 476	1 355	82.7	137	79
51	Nondurable goods	678	727	17 801 204	14 558 842	22.3	715 355	444 509	60.9	19 328	16 087
511	Paper and paper products	85	83	1 330 658	2 273 171	-41.5	41 527	44 054	-5.7	1 267	1 302
512	Drugs, drug proprietaries, and druggists' sundries	22	22	5 059 490	2 112 045	139.6	209 392	50 218	317.0	3 552	1 443
513	Apparel, piece goods, and notions	23	26	338 354	501 933	-32.6	27 347	25 262	8.3	1 251	962
514	Groceries and related products	196	181	4 291 188	3 353 201	28.0	201 454	166 898	20.7	6 996	6 622
515	Farm-product raw materials										
516	Chemicals and allied products	123	101	2 707 993	1 772 505	52.8	129 611	62 301	108.0	2 806	1 847
517	Petroleum and petroleum products	74	136	2 997 847	3 729 633	-19.6	40 979	46 431	-11.7	1 206	1 596
518	Beer, wine, and distilled alcoholic beverages	3	5	(D)	215 358	(D)	(D)	3 451	(D)	BB	131
519	Miscellaneous nondurable goods	152	173	(D)	600 996	(D)	(D)	45 894	(D)	GG	2 184
Agents, brokers, and commission merchants											
		1 913	1 919	13 789 174	10 931 634	26.1	402 914	309 746	30.1	12 139	11 897
50	Durable goods	1 332	1 334	6 755 412	5 284 024	27.8	251 799	188 309	33.7	7 111	6 969
501	Motor vehicles and motor vehicle parts and supplies	50	53	1 095 400	824 449	32.9	24 111	13 232	82.2	1 580	1 151
502	Furniture and home furnishings	100	88	282 217	274 407	2.8	10 835	9 606	12.8	336	342
503	Lumber and other construction materials	53	53	206 856	195 679	5.7	7 333	8 269	-11.3	176	284
504	Professional and commercial equipment and supplies	120	143	441 940	299 830	47.4	23 923	19 375	23.5	524	599
505	Metals and minerals, except petroleum	103	107	855 689	548 019	56.1	17 573	11 873	48.0	368	348
506	Electrical goods	255	250	1 434 126	1 237 205	15.9	51 881	42 327	22.6	1 311	1 355

Table 3. Comparative Statistics for the State: 1992 and 1987 — Con.

[For meaning of abbreviations and symbols, see introductory text. For explanation of terms and comparability of 1987 and 1992 censuses, see appendix A]

SIC code	Type of operation and kind of business	Establishments		Sales			Annual payroll			Paid employees for pay period including March 12	
		1992 (number)	1987 (number)	1992 (\$1,000)	1987 (\$1,000)	Percent change 1987 to 1992	1992 (\$1,000)	1987 (\$1,000)	Percent change 1987 to 1992	1992 (number)	1987 (number)
	Agents, brokers, and commission merchants — Con.										
50	Durable goods — Con.										
507	Hardware, and plumbing and heating equipment and supplies	152	110	661 189	368 736	79.3	28 445	15 348	85.3	751	489
508	Machinery, equipment, and supplies	370	368	1 076 235	957 399	12.4	64 131	49 991	28.3	1 574	1 692
509	Miscellaneous durable goods	129	162	701 760	578 300	21.3	23 567	18 288	28.9	491	709
51	Nondurable goods	581	585	7 033 762	5 647 610	24.5	151 115	121 437	24.4	5 028	4 928
511	Paper and paper products	78	60	304 756	255 005	19.5	12 880	9 736	32.3	275	293
512	Drugs, drug proprietaries, and druggists' sundries	10	13	66 234	133 077	-50.2	1 347	4 315	-68.8	37	200
513	Apparel, piece goods, and notions	66	77	218 718	287 727	-24.0	7 138	8 200	-13.0	249	270
514	Groceries and related products	209	222	4 891 826	3 789 509	29.1	90 356	68 174	32.5	2 958	2 669
515	Farm-product raw materials	38	41	496 526	394 847	25.8	7 278	5 795	25.6	668	722
516	Chemicals and allied products	43	42	220 649	201 339	9.6	6 210	6 146	1.0	148	177
517	Petroleum and petroleum products	13	9	174 643	195 902	-10.9	4 497	5 087	-11.6	114	57
518	Beer, wine, and distilled alcoholic beverages	8	11	144 828	138 650	4.5	4 968	5 699	-12.8	147	204
519	Miscellaneous nondurable goods	116	110	515 582	251 554	105.0	16 441	8 285	98.4	432	336

Table 4. Summary Statistics for Counties and for Places With 2,500 Inhabitants or More: 1992

[For meaning of abbreviations and symbols, see introductory text. For explanation of terms and comparability of 1987 and 1992 censuses, see appendix A. For information on geographic areas followed by ▲, see appendix F]

Geographic area	Establishments (number)	Sales (\$1,000)	Annual payroll (\$1,000)	Paid employees for pay period including March 12 (number)	Merchant wholesalers			Other operating types		
					Establishments (number)	Sales (\$1,000)	Annual payroll (\$1,000)	Paid employees for pay period including March 12 (number)	Establishments (number)	Sales (\$1,000)
Pennsylvania	20 230	126 369 922	7 485 376	254 410	16 678	65 710 618	5 407 906	200 768	3 552	60 659 304
Adams County	116	698 656	28 612	1 252	105	408 048	22 905	1 062	11	290 608
Gettysburg	27	29 988	3 340	230	23	25 591	2 278	158	4	4 397
Littlestown	8	19 319	1 413	47	7	(D)	(D)	BB	1	(D)
McSherrystown	—	—	—	—	—	—	—	—	—	—
Balance of county	81	649 349	23 859	975	75	(D)	(D)	FF	6	(D)
Allegheny County	2 904	24 844 659	1 213 674	37 601	2 186	9 082 387	774 498	26 834	718	15 762 272
Aspinwall	4	17 808	757	19	2	(D)	(D)	AA	2	(D)
Avalon	4	23 220	2 580	68	3	(D)	(D)	AA	1	(D)
Baldwin	21	42 534	3 451	136	18	29 665	2 986	116	3	12 869
Bellevue	13	19 748	2 568	95	9	14 812	2 122	81	4	4 936
Bethel Park	68	168 898	16 829	603	56	125 874	14 707	561	12	43 024
Brackenridge	2	(D)	(D)	AA	2	(D)	(D)	AA	—	—
Braddock	15	81 504	6 075	203	14	(D)	(D)	CC	1	(D)
Brentwood	16	(D)	(D)	CC	13	(D)	(D)	BB	3	(D)
Bridgeville	70	341 434	25 541	852	55	162 452	18 135	603	15	178 982
Carnegie	88	704 659	35 579	1 089	69	280 588	23 812	665	19	424 071
Castle Shannon	53	179 399	11 212	359	31	49 609	4 866	169	22	129 790
Churchill	7	(D)	(D)	AA	4	(D)	(D)	AA	3	1 630
Clairton	12	32 275	4 533	199	10	(D)	(D)	BB	2	(D)
Coraopolis	59	309 958	16 029	600	49	170 396	14 179	550	10	139 562
Crafton	14	63 860	5 778	171	8	21 236	3 707	125	6	42 624
Dormont	8	20 986	1 127	51	6	(D)	(D)	BB	2	(D)
Duquesne	7	13 237	1 530	63	7	13 237	1 530	63	—	—
East McKeesport	2	(D)	(D)	AA	2	(D)	(D)	AA	—	—
Edgewood	1	(D)	(D)	BB	1	(D)	(D)	BB	—	—
Elizabeth township	13	50 876	3 350	116	10	46 972	3 300	109	3	3 904
Emsworth	—	—	—	—	—	—	—	—	—	—
Etna	21	60 368	3 685	132	16	27 354	2 465	90	5	33 014
Forest Hills	11	469 766	18 763	374	10	(D)	(D)	BB	1	(D)
Fox Chapel	3	(D)	(D)	AA	3	(D)	(D)	AA	—	—
Franklin Park	7	10 976	693	10	4	(D)	(D)	AA	3	(D)
Glassport	9	(D)	(D)	EE	9	(D)	(D)	EE	—	—
Green Tree	29	316 152	13 300	355	13	54 498	5 617	185	16	261 654
Hampton township	47	81 411	4 995	216	30	36 956	3 052	156	17	44 455
Harrison township	8	7 879	868	48	8	7 879	868	48	—	—
Homestead	14	29 493	2 156	81	12	(D)	(D)	BB	2	(D)
Ingram	1	(D)	(D)	AA	—	—	—	—	1	(D)
Jefferson	6	(D)	(D)	BB	3	(D)	(D)	BB	3	(D)
Liberty	2	(D)	(D)	AA	1	(D)	(D)	AA	1	(D)
McCandless township	44	147 808	5 194	171	24	32 977	2 678	91	20	114 831
McKeesport	40	115 103	8 757	372	39	(D)	(D)	EE	1	(D)
McKees Rocks	38	108 518	14 201	563	34	103 145	13 735	543	4	5 373
Millvale	15	63 607	4 578	160	13	(D)	(D)	CC	2	(D)
Moon township	15	95 514	8 239	172	9	3 718	652	38	6	91 796
Mount Lebanon township	43	124 148	8 692	254	26	68 314	6 646	209	17	55 834
Mount Oliver	3	7 913	268	17	3	7 913	268	17	—	—

Table 4. Summary Statistics for Counties and for Places With 2,500 Inhabitants or More: 1992—Con.

[For meaning of abbreviations and symbols, see introductory text. For explanation of terms and comparability of 1987 and 1992 censuses, see appendix A. For information on geographic areas followed by ▲, see appendix F]

Geographic area	Estab-lish-ments (number)	Sales (\$1,000)	Annual payroll (\$1,000)	Paid employees for pay period including March 12 (number)	Merchant wholesalers			Other operating types		
					Estab-lish-ments (number)	Sales (\$1,000)	Annual payroll (\$1,000)	Paid employees for pay period including March 12 (number)	Estab-lish-ments (number)	Sales (\$1,000)
Pennsylvania—Con.										
Allegheny County—Con.										
Munhall	3	894	237	13	3	894	237	13	—	—
Municipality of Monroeville ▲	88	284 528	23 585	942	71	128 488	15 693	737	17	156 040
North Braddock	1	(D)	(D)	BB	1	(D)	(D)	BB	—	—
North Versailles township	18	151 051	10 143	528	16	(D)	(D)	FF	2	(D)
Oakmont	25	61 201	6 362	177	21	47 652	5 675	162	4	13 549
Penn Hills township	61	178 778	10 707	356	41	89 865	7 863	273	20	88 913
Pitcairn	4	7 307	641	24	2	(D)	(D)	AA	2	(D)
Pittsburgh	955	14 070 586	548 042	16 000	739	3 774 697	320 219	10 809	216	10 295 889
Pleasant Hills	12	24 037	2 627	104	7	8 371	1 237	60	5	15 666
Plum	33	60 273	5 755	220	24	38 026	3 920	167	9	22 247
Port Vue	4	(D)	(D)	BB	3	(D)	(D)	BB	1	(D)
Rankin	—	—	—	—	—	—	—	—	—	—
Robinson township	2	(D)	(D)	EE	1	(D)	(D)	AA	1	(D)
Ross township	102	514 229	29 585	840	70	141 759	16 205	586	32	372 470
Scott township	15	41 555	2 083	63	12	(D)	(D)	BB	3	(D)
Sewickley	43	249 709	11 930	332	29	127 238	4 517	147	14	122 471
Shaler township	31	504 935	14 115	555	24	(D)	(D)	CC	7	(D)
Sharpsburg	28	90 457	8 857	351	23	73 811	8 012	322	5	16 646
South Fayette township	12	19 369	2 550	77	10	(D)	(D)	BB	2	(D)
South Park township	9	14 369	984	60	8	(D)	(D)	BB	1	(D)
Springdale	6	54 886	2 248	65	6	54 886	2 248	65	—	—
Swissvale	14	124 302	6 383	273	12	(D)	(D)	EE	2	(D)
Tarentum	11	29 475	2 049	70	10	(D)	(D)	BB	1	(D)
Trafford (part) ▲	—	—	—	—	—	—	—	—	—	—
Turtle Creek	11	23 552	2 213	74	11	23 552	2 213	74	—	—
Upper St. Clair township	52	134 267	9 736	248	30	35 741	5 226	138	22	98 526
Verona	11	91 320	5 072	170	9	(D)	(D)	BB	2	(D)
West Deer township	3	1 422	142	19	3	1 422	142	19	—	—
West Mifflin	28	264 582	11 957	498	23	244 387	11 588	485	5	20 195
West View	4	3 104	244	9	2	(D)	(D)	AA	2	(D)
Whitehall (Allegheny County)	7	30 601	782	30	5	(D)	(D)	BB	2	(D)
White Oak	7	12 247	890	41	4	(D)	(D)	BB	3	(D)
Wilkinsburg	45	223 672	15 736	518	34	183 517	13 949	446	11	40 155
Balance of county	426	2 659 805	201 780	6 315	306	1 490 575	149 178	4 981	120	1 169 230
Armstrong County										
Ford City	8	8 047	1 506	97	8	8 047	1 506	97	—	—
Kittanning	33	115 985	5 074	271	29	(D)	(D)	CC	4	(D)
Leechburg	4	2 167	225	14	4	2 167	225	14	—	—
Balance of county	26	31 132	2 316	159	23	(D)	(D)	CC	3	(D)
Beaver County										
Aliquippa	15	14 338	2 196	89	15	14 338	2 196	89	—	—
Ambridge	26	57 025	4 724	195	24	(D)	(D)	CC	2	(D)
Baden	6	(D)	(D)	BB	5	2 792	312	22	1	(D)
Beaver	8	7 741	812	51	8	7 741	812	51	—	—
Beaver Falls	27	33 459	3 376	186	24	29 956	3 198	181	3	3 503
Center township	4	1 239	143	12	4	1 239	143	12	—	—
Economy	—	—	—	—	—	—	—	—	—	—
Ellwood City (part) ▲	3	(D)	(D)	BB	2	(D)	(D)	AA	1	(D)
Hopewell township	1	(D)	(D)	AA	1	(D)	(D)	AA	—	—
Midland	4	(D)	(D)	BB	3	(D)	(D)	BB	1	(D)
Monaca	5	(D)	(D)	BB	4	(D)	(D)	BB	1	(D)
New Brighton	15	22 518	1 986	82	14	(D)	(D)	BB	1	(D)
Ohioville	2	(D)	(D)	AA	1	(D)	(D)	AA	1	(D)
Rochester	10	25 742	1 786	79	10	25 742	1 786	79	—	—
Balance of county	59	(D)	(D)	FF	49	(D)	(D)	FF	10	(D)
Bedford County										
Bedford	65	189 333	10 436	459	57	99 933	7 522	369	8	89 400
Bedford	25	117 712	5 822	229	20	34 439	3 468	158	5	83 273
Balance of county	40	71 621	4 614	230	37	65 494	4 054	211	3	6 127
Berks County										
Birdsboro	9	(D)	(D)	BB	8	5 367	1 147	49	1	(D)
Boyertown	14	38 001	1 569	77	13	(D)	(D)	BB	1	(D)
Cumru township	3	1 371	50	4	2	(D)	(D)	AA	1	(D)
Exeter township (Berks County)	15	32 904	3 930	131	12	(D)	(D)	CC	3	(D)
Fleetwood	4	21 401	2 880	68	2	(D)	(D)	BB	2	(D)
Hamburg	3	5 085	794	34	3	5 085	794	34	—	—
Kenhorst	2	(D)	(D)	AA	2	(D)	(D)	AA	—	—
Kutztown	6	5 088	661	24	6	5 088	661	24	—	—
Laureldale	4	(D)	(D)	BB	4	(D)	(D)	BB	—	—
Mount Penn	4	7 150	1 297	31	4	7 150	1 297	31	—	—
Muhlenberg township	30	335 049	13 140	520	24	50 123	5 837	222	6	284 926
Reading	161	868 325	97 532	3 529	147	656 601	75 237	2 567	14	211 724
Shillington	15	65 141	8 291	226	11	52 943	7 969	218	4	12 198
Spring township	7	10 764	1 018	28	5	(D)	(D)	BB	2	(D)
West Reading	18	109 745	12 455	374	13	46 062	7 258	243	5	63 683
Wyomissing	25	94 550	15 655	418	19	50 350	6 302	229	6	44 200
Balance of county	190	1 223 626	79 567	2 957	156	1 090 684	73 982	2 731	34	132 942
Blair County										
Altoona	105	763 493	41 885	1 846	94	634 298	37 223	1 679	11	129 195
Holidaysburg	17	20 629	2 876	127	17	20 629	2 876	127	—	—
Logan township	14	177 096	4 610	216	13	(D)	(D)	CC	1	(D)
Roaring Spring	5	(D)	(D)	BB	5	(D)	(D)	BB	—	—
Tyrone	8	5 846	576	42	8	5 846	576	42	—	—
Balance of county	61	(D)	(D)	FF	54	(D)	(D)	FF	7	(D)

Table 4. Summary Statistics for Counties and for Places With 2,500 Inhabitants or More: 1992—Con.

[For meaning of abbreviations and symbols, see introductory text. For explanation of terms and comparability of 1987 and 1992 censuses, see appendix A. For information on geographic areas followed by ▲, see appendix F]

Geographic area	Estab- lish- ments (number)	Sales (\$1,000)	Annual payroll (\$1,000)	Paid employees for pay period including March 12 (number)	Merchant wholesalers			Other operating types		
					Estab- lish- ments (number)	Sales (\$1,000)	Annual payroll (\$1,000)	Paid employees for pay period including March 12 (number)	Estab- lish- ments (number)	Sales (\$1,000)
Pennsylvania—Con.										
Bradford County	70	166 021	10 408	607	65	148 277	9 372	520	5	17 744
Athens	2	(D)	(D)	AA	2	(D)	(D)	AA	—	—
Sayre	12	12 030	1 596	97	12	12 030	1 596	97	—	—
Towanda	12	12 889	1 497	83	11	(D)	(D)	BB	1	(D)
Balance of county	44	(D)	(D)	EE	40	(D)	(D)	EE	4	(D)
Bucks County	1 354	6 808 988	448 765	13 570	1 063	3 502 218	315 617	10 269	291	3 306 770
Bensalem township	192	1 115 649	91 347	2 741	164	740 469	80 253	2 400	28	375 180
Bristol (Bucks County)	35	170 176	16 483	561	29	111 314	12 875	424	6	58 862
Bristol township (Bucks County)	100	532 318	57 703	1 669	83	424 128	40 528	1 278	17	108 190
Chalfont	16	68 405	12 607	318	13	(D)	(D)	BB	3	(D)
Doylestown (Bucks County)	46	203 488	13 536	411	32	103 629	12 088	372	14	99 859
Doylestown township (Bucks County)	52	129 992	9 629	267	40	66 464	7 475	227	12	63 528
Falls township	20	96 513	5 063	153	17	(D)	(D)	CC	3	(D)
Hilltown township	8	27 142	2 454	92	8	27 142	2 454	92	—	—
Lower Makefield township	9	16 360	770	13	4	(D)	(D)	AA	5	(D)
Lower Southampton township	109	1 527 786	51 578	1 455	79	116 895	12 574	476	30	1 410 891
Middletown township (Bucks County)	29	39 281	3 693	153	18	13 339	2 098	101	11	25 942
Morrisville	23	48 483	4 582	165	19	43 213	4 210	152	4	5 270
Newtown (Bucks County)	44	141 784	12 559	379	33	86 780	10 005	321	11	55 004
Newtown township (Bucks County)	11	45 640	2 872	95	8	(D)	(D)	BB	3	(D)
Northampton township (Bucks County)	61	126 661	6 142	179	46	40 429	4 095	122	15	86 232
Pennel	15	42 441	4 731	166	12	20 095	3 142	129	3	22 346
Perkasie	19	26 907	3 306	114	18	(D)	(D)	CC	1	(D)
Quakertown	33	89 532	11 758	300	26	50 857	6 444	273	7	38 675
Sellersville	11	12 705	1 737	60	9	(D)	(D)	BB	2	(D)
Telford (part) ▲	10	(D)	(D)	BB	9	(D)	(D)	BB	1	(D)
Upper Southampton township	90	1 001 601	24 909	768	70	700 616	14 263	473	20	300 985
Warminster township	81	243 410	19 586	672	66	140 514	15 316	545	15	102 896
Warrington township	22	42 653	5 666	188	21	(D)	(D)	CC	1	(D)
Balance of county	318	(D)	(D)	HH	239	582 145	66 804	2 172	79	(D)
Butler County	275	1 861 447	117 307	4 266	230	1 183 980	98 576	3 538	45	677 467
Butler (Butler County)	63	155 088	19 800	796	59	150 051	19 058	762	4	5 037
Butler township (Butler County)	24	162 210	12 138	490	21	155 450	11 225	458	3	6 760
Cranberry township	8	(D)	(D)	CC	7	(D)	(D)	CC	1	(D)
Slippery Rock	7	7 949	845	52	7	7 949	845	52	—	—
Zelienople	24	91 493	9 865	347	20	78 120	8 795	316	4	13 373
Balance of county	149	(D)	(D)	GG	116	(D)	(D)	GG	33	(D)
Cambria County	204	431 926	39 224	1 891	188	340 821	30 695	1 536	16	91 105
Barnesboro	7	2 544	214	26	7	2 544	214	26	—	—
Ebensburg	22	43 739	4 263	183	20	(D)	(D)	CC	2	(D)
Geistown	3	1 586	582	24	3	1 586	582	24	—	—
Johnstown	72	190 587	17 096	807	68	170 685	15 515	740	4	19 902
Nanty-Glo	3	1 074	87	8	3	1 074	87	8	—	—
Portage	8	5 425	507	37	8	5 425	507	37	—	—
Richland township	22	54 291	5 306	205	18	(D)	(D)	BB	4	(D)
Westmont	1	(D)	(D)	AA	1	(D)	(D)	AA	—	—
Balance of county	66	(D)	(D)	FF	60	(D)	(D)	EE	6	(D)
Cameron County	4	(D)	(D)	AA	4	(D)	(D)	AA	—	—
Emporium	3	2 072	168	10	3	2 072	168	10	—	—
Balance of county	1	(D)	(D)	AA	1	(D)	(D)	AA	—	—
Carbon County	35	73 248	6 242	429	28	40 926	3 022	226	7	32 322
Jim Thorpe	1	(D)	(D)	AA	—	—	—	—	1	(D)
Lansford	2	(D)	(D)	AA	—	(D)	(D)	AA	—	—
Lehighton	10	10 906	650	47	9	(D)	(D)	BB	1	(D)
Nesquehoning	2	(D)	(D)	CC	—	—	—	—	2	(D)
Palmerton	8	10 692	1 212	37	5	4 304	688	23	3	6 388
Summit Hill	2	(D)	(D)	AA	2	(D)	(D)	AA	—	—
Weatherly	—	—	—	—	—	—	—	—	—	—
Balance of county	10	(D)	(D)	CC	10	(D)	(D)	CC	—	—
Centre County	141	301 893	31 117	1 314	123	264 049	28 198	1 217	18	37 844
Bellefonte	13	19 004	1 886	89	12	(D)	(D)	BB	1	(D)
Phillipsburg	24	53 086	5 066	240	21	49 224	4 689	220	3	3 862
State College	47	104 782	10 733	451	38	83 900	8 714	394	9	20 882
Balance of county	57	125 021	13 432	534	52	(D)	(D)	FF	5	(D)
Chester County	1 059	8 361 936	416 520	11 434	755	3 226 237	256 322	7 970	304	5 135 699
Cain township	8	(D)	(D)	BB	7	(D)	(D)	BB	1	(D)
Coatesville	30	99 900	7 918	291	28	(D)	(D)	EE	2	(D)
Downingtown	33	110 571	6 795	214	21	45 688	4 039	141	12	64 883
East Goshen township	1	(D)	(D)	AA	1	(D)	(D)	AA	—	—
Kennett Square	37	102 352	8 523	293	33	90 314	8 239	287	4	12 038
Malvern	95	1 919 290	63 297	1 334	58	406 027	29 874	701	37	1 513 263
Oxford	9	22 657	1 733	73	7	(D)	(D)	BB	2	(D)
Parkeburg	3	(D)	(D)	EE	3	(D)	(D)	EE	—	—
Phoenixville	31	61 577	7 333	302	26	51 111	6 924	293	5	10 466
Spring City	11	(D)	(D)	BB	9	(D)	(D)	BB	2	(D)

Table 4. Summary Statistics for Counties and for Places With 2,500 Inhabitants or More: 1992—Con.

[For meaning of abbreviations and symbols, see introductory text. For explanation of terms and comparability of 1987 and 1992 censuses, see appendix A. For information on geographic areas followed by ▲, see appendix F]

Geographic area	Estab-lish-ments (number)	Sales (\$1,000)	Annual payroll (\$1,000)	Paid employees for pay period including March 12 (number)	Merchant wholesalers			Other operating types		
					Estab-lish-ments (number)	Sales (\$1,000)	Annual payroll (\$1,000)	Paid employees for pay period including March 12 (number)	Estab-lish-ments (number)	Sales (\$1,000)
Pennsylvania—Con.										
Chester County—Con.										
Tredyffrin township	84	1 757 857	56 456	1 193	49	156 990	16 757	465	35	1 600 867
Uwchlan township	18	252 857	8 640	218	12	203 088	6 192	160	6	49 769
West Bradford township	1	(D)	(D)	AA	1	(D)	(D)	AA	—	—
West Chester	117	580 351	33 777	884	74	228 465	18 432	577	43	351 886
West Goshen township	117	330 317	35 902	1 072	93	185 045	25 524	807	24	145 272
West Whiteland township	42	406 775	24 655	744	26	200 334	14 481	409	16	206 441
Balance of county	422	2 388 071	149 866	4 420	307	1 229 065	105 858	3 404	115	1 159 006
Clarion County										
Clarion	66	122 919	10 936	547	62	119 148	10 556	519	4	3 771
Clarion	17	38 433	3 435	190	15	(D)	(D)	CC	2	(D)
Balance of county	49	84 486	7 501	357	47	(D)	(D)	EE	2	(D)
Clearfield County										
Clearfield	124	264 354	21 226	1 000	116	197 990	18 885	902	8	66 364
Clearfield	30	105 203	8 879	365	29	(D)	(D)	EE	1	(D)
Curwensville	6	(D)	(D)	BB	5	(D)	(D)	BB	1	(D)
DuBois	39	65 336	5 830	296	35	(D)	(D)	CC	4	(D)
Balance of county	49	(D)	(D)	EE	47	(D)	(D)	EE	2	(D)
Clinton County										
Clinton	37	46 703	4 722	279	33	42 512	4 353	263	4	4 191
Lock Haven	17	12 568	1 328	97	17	12 568	1 328	97	—	—
Balance of county	20	34 135	3 394	182	16	29 944	3 025	166	4	4 191
Columbia County										
Columbia	62	127 231	9 809	499	57	75 550	8 479	464	5	51 681
Berwick	20	58 256	2 389	119	17	(D)	(D)	BB	3	(D)
Bloomsburg	25	41 354	5 165	279	23	(D)	(D)	EE	2	(D)
Balance of county	17	27 621	2 255	101	17	27 621	2 255	101	—	—
Crawford County										
Crawford	98	204 263	16 283	965	87	172 910	14 093	836	11	31 353
Meadville	42	96 857	7 177	425	37	83 351	5 935	357	5	13 506
Titusville	15	26 068	2 432	153	13	(D)	(D)	CC	2	(D)
Balance of county	41	81 338	6 674	387	37	(D)	(D)	EE	4	(D)
Cumberland County										
Cumberland	310	1 680 988	135 751	4 715	245	912 992	90 801	3 653	65	767 996
Camp Hill	49	249 467	24 021	785	31	105 216	14 686	545	18	144 251
Carlisle	47	163 850	13 861	561	43	144 859	13 624	530	4	18 991
East Pennsboro township	10	(D)	(D)	EE	8	6 371	556	35	2	(D)
Hampden township	24	128 522	13 850	457	21	(D)	(D)	EE	3	(D)
Lemoyne	26	60 661	6 879	290	22	40 333	5 783	248	4	20 328
Lower Allen township	28	50 917	5 109	185	22	23 705	3 530	144	6	27 212
Mechanicsburg	69	515 629	24 110	852	52	328 840	20 995	744	17	186 788
New Cumberland	9	17 444	2 026	148	8	(D)	(D)	CC	1	(D)
Shippensburg (part) ▲	10	(D)	(D)	BB	9	(D)	(D)	BB	1	(D)
South Middleton township	—	—	—	—	—	—	—	—	—	—
Upper Allen township	3	(D)	(D)	BB	3	(D)	(D)	BB	—	—
Wormleysburg	3	6 285	661	18	2	(D)	(D)	AA	1	(D)
Balance of county	32	260 390	19 717	857	24	(D)	(D)	FF	8	(D)
Dauphin County										
Dauphin	433	4 511 253	240 402	8 201	361	3 466 328	193 874	6 962	72	1 044 925
Derry township (Dauphin County)	20	341 000	7 804	199	18	(D)	(D)	CC	2	(D)
Harrisburg	134	2 114 044	97 527	3 403	120	2 028 683	89 421	3 192	14	85 361
Highspire	2	(D)	(D)	AA	2	(D)	(D)	AA	—	—
Hummelstown	10	39 748	6 569	306	10	39 748	6 569	306	—	—
Lower Paxton township	62	395 091	25 442	753	45	135 198	15 824	522	17	259 893
Middletown (Dauphin County)	25	406 739	12 161	414	23	(D)	(D)	EE	2	(D)
Millersburg	7	(D)	(D)	CC	6	(D)	(D)	CC	1	(D)
Penbrook	4	3 206	302	17	4	3 206	302	17	—	—
Steeltown	4	2 738	508	26	4	2 738	508	26	—	—
Susquehanna township	39	342 622	16 170	596	29	130 020	11 574	445	10	212 602
Swatara township	86	588 251	55 775	1 805	65	334 495	35 712	1 247	21	253 756
Balance of county	40	(D)	(D)	FF	35	(D)	(D)	FF	5	114 130
Delaware County										
Delaware	936	10 793 487	326 081	9 839	716	3 234 211	203 877	7 007	220	7 559 276
Aldan	3	1 573	302	14	3	1 573	302	14	—	—
Aston township	41	360 286	26 747	765	32	273 772	21 572	586	9	86 514
Brookhaven	5	7 001	627	25	4	(D)	(D)	BB	1	(D)
Chester	37	95 106	12 445	459	37	95 106	12 445	459	—	—
Clifton Heights	10	39 449	3 227	122	10	39 449	3 227	122	—	—
Collingdale	14	28 403	3 564	136	14	28 403	3 564	136	—	—
Colwyn	4	3 150	786	36	4	3 150	786	36	—	—
Darby (Delaware County)	9	17 035	3 133	114	9	17 035	3 133	114	—	—
Darby township (Delaware County)	3	12 091	1 325	44	3	12 091	1 325	44	—	—
East Lansdowne	1	(D)	(D)	AA	1	(D)	(D)	AA	—	—
Folcroft	34	129 476	16 354	605	28	82 501	12 042	476	6	46 975
Glenolden	7	(D)	(D)	AA	6	3 322	175	8	1	(D)
Haverford township	60	102 653	8 983	366	43	62 229	7 475	301	17	40 424
Lansdowne	18	41 336	3 814	139	12	31 605	2 229	76	6	9 731
Marcus Hook	8	24 908	3 708	108	8	24 908	3 708	108	—	—
Marple township	71	234 246	24 488	700	51	107 014	15 426	461	20	127 232
Media	25	69 895	6 307	171	17	26 401	2 990	102	8	43 494
Middletown township (Delaware County)	8	4 533	532	27	7	(D)	(D)	BB	1	(D)
Morton	7	4 965	915	43	7	4 965	915	43	—	—
Nether Providence township	13	6 564	643	35	10	(D)	(D)	BB	3	(D)
Newtown township (Delaware County)	40	251 316	8 242	282	26	35 266	4 516	241	14	216 050
Norwood	3	(D)	(D)	BB	2	(D)	(D)	BB	1	(D)
Prospect Park	7	11 282	1 714	56	7	11 282	1 714	56	—	—
Radnor township	138	7 676 392	89 236	1 676	76	1 648 200	30 956	743	62	6 028 192
Ridley township	26	32 250	4 334	212	25	(D)	(D)	CC	1	(D)
Ridley Park	7	10 665	2 126	83	6	(D)	(D)	BB	1	(D)
Sharon Hill	14	69 846	6 080	229	11	56 520	4 854	200	3	13 326
Springfield township (Delaware County)	43	71 575	4 585	187	28	23 121	2 142	130	15	48 454
Swarthmore	6	4 664	490	20	5	(D)	(D)	AA	1	(D)
Upland	4	857	151	8	4	857	151	8	—	—

Table 4. Summary Statistics for Counties and for Places With 2,500 Inhabitants or More: 1992—Con.

[For meaning of abbreviations and symbols, see introductory text. For explanation of terms and comparability of 1987 and 1992 censuses, see appendix A. For information on geographic areas followed by ▲, see appendix F]

Geographic area	Estab-lish-ments (number)	Sales (\$1,000)	Annual payroll (\$1,000)	Paid employees for pay period including March 12 (number)	Merchant wholesalers			Other operating types		
					Estab-lish-ments (number)	Sales (\$1,000)	Annual payroll (\$1,000)	Paid employees for pay period including March 12 (number)	Estab-lish-ments (number)	Sales (\$1,000)
Pennsylvania—Con.										
Delaware County—Con.										
Upper Chichester township	20	189 252	9 472	287	15	56 830	4 526	172	5	132 422
Upper Darby township	96	270 889	22 090	702	85	193 622	18 861	640	11	77 267
Yeadon	23	68 730	7 662	283	18	58 042	6 016	218	5	10 688
Balance of county	131	945 618	50 998	1 860	102	271 914	29 789	1 103	29	673 704
Elk County	39	77 807	8 154	343	38	(D)	(D)	EE	1	(D)
Johnsonburg	1	(D)	(D)	AA	1	(D)	(D)	AA	—	—
Ridgway	10	13 006	1 212	69	10	13 006	1 212	69	—	—
St. Marys	21	44 941	4 204	192	20	(D)	(D)	CC	1	(D)
Balance of county	7	(D)	(D)	BB	7	(D)	(D)	BB	—	—
Erie County	440	1 304 445	123 841	4 891	381	888 830	95 169	4 129	59	415 615
Corry	22	36 166	3 723	146	18	12 410	1 414	76	4	23 756
Edinboro	3	(D)	(D)	BB	3	(D)	(D)	BB	—	—
Erie	207	584 051	69 310	2 687	181	442 008	50 431	2 209	26	142 043
Girard	12	24 085	4 582	226	9	(D)	(D)	CC	3	(D)
Harborcreek township	14	21 660	2 681	113	14	21 660	2 681	113	—	—
Lake City	4	3 150	374	18	4	3 150	374	18	—	—
Millcreek township	106	434 938	30 113	1 144	87	218 353	25 023	1 023	19	216 585
North East	6	(D)	(D)	BB	5	(D)	(D)	BB	1	(D)
Union City	11	26 147	2 066	77	10	(D)	(D)	BB	1	(D)
Wesleyville	1	(D)	(D)	AA	1	(D)	(D)	AA	—	—
Balance of county	54	(D)	(D)	EE	49	(D)	(D)	EE	5	(D)
Fayette County	180	1 030 837	57 452	2 605	167	979 040	54 886	2 406	13	51 797
Brownsville	10	14 545	1 548	94	10	14 545	1 548	94	—	—
Connellsville	15	29 130	2 556	154	14	(D)	(D)	CC	1	(D)
Masontown	7	(D)	(D)	BB	6	(D)	(D)	AA	1	(D)
North Union township	12	(D)	(D)	CC	11	(D)	(D)	CC	1	(D)
South Union township	3	3 892	132	8	2	(D)	(D)	AA	1	(D)
Uniontown	63	250 768	15 916	675	56	228 990	15 069	615	7	21 778
Balance of county	70	(D)	(D)	GG	68	674 781	33 027	1 412	2	(D)
Forest County	2	(D)	(D)	AA	2	(D)	(D)	AA	—	—
Franklin County	141	486 123	53 701	2 126	133	374 096	37 142	1 639	8	112 027
Antrim township	1	(D)	(D)	BB	1	(D)	(D)	BB	—	—
Chambersburg	63	232 714	26 724	1 019	60	(D)	(D)	FF	3	(D)
Greencastle	14	73 191	2 616	200	13	(D)	(D)	CC	1	(D)
Greene township	7	8 876	1 151	64	7	8 876	1 151	64	—	—
Guilford township	9	7 847	870	54	8	(D)	(D)	BB	1	(D)
Shippensburg (part) ▲	1	(D)	(D)	AA	1	(D)	(D)	AA	—	—
Washington township (Franklin County)	3	1 013	247	15	3	1 013	247	15	—	—
Waynesboro	19	70 764	15 736	460	18	(D)	(D)	BB	1	(D)
Balance of county	24	(D)	(D)	EE	22	(D)	(D)	CC	2	(D)
Fulton County	13	14 388	1 433	80	13	14 388	1 433	80	—	—
Greene County	38	108 608	5 834	338	31	39 637	2 939	212	7	68 971
Waynesburg	19	37 124	2 164	152	15	26 433	1 528	100	4	10 691
Balance of county	19	71 484	3 670	186	16	13 204	1 411	112	3	58 280
Huntingdon County	36	200 691	14 871	708	32	196 563	14 480	682	4	4 128
Huntingdon	13	164 599	10 843	501	11	(D)	(D)	EE	2	(D)
Mount Union	8	8 819	896	56	7	(D)	(D)	BB	1	(D)
Balance of county	15	27 273	3 132	151	14	(D)	(D)	CC	1	(D)
Indiana County	112	315 688	20 032	995	98	227 165	17 896	917	14	88 523
Blairsville	14	21 850	3 348	129	10	(D)	(D)	BB	4	(D)
Indiana	59	202 389	11 273	536	52	136 479	10 466	512	7	65 910
White township	7	20 038	1 028	61	7	20 038	1 028	61	—	—
Balance of county	32	71 411	4 383	269	29	(D)	(D)	EE	3	(D)
Jefferson County	77	134 674	12 182	638	70	119 620	11 057	576	7	15 054
Brookville	14	16 403	1 493	94	13	(D)	(D)	BB	1	(D)
Punxsutawney	21	57 903	4 914	198	18	51 033	4 259	170	3	6 870
Reynoldsville	4	5 508	426	27	4	5 508	426	27	—	—
Balance of county	38	54 860	5 349	319	35	(D)	(D)	EE	3	(D)
Juniata County	28	94 444	8 633	263	27	(D)	(D)	EE	1	(D)
Lackawanna County	365	1 481 282	121 873	5 121	338	1 184 769	100 249	4 555	27	296 513
Archbald	9	36 252	3 655	181	8	(D)	(D)	CC	1	(D)
Blakely	7	56 732	1 822	130	6	(D)	(D)	CC	1	(D)
Carbondale	12	18 849	1 937	114	12	18 849	1 937	114	—	—
Clarks Summit	19	(D)	(D)	CC	13	9 032	1 293	58	6	(D)
Dickson City	14	18 586	1 999	118	13	(D)	(D)	CC	1	(D)
Dunmore	31	92 497	10 548	402	30	(D)	(D)	EE	1	(D)
Jessup	3	1 681	271	14	3	1 681	271	14	—	—
Moosic	15	133 794	7 273	327	13	(D)	(D)	EE	2	(D)
Old Forge	12	22 183	1 281	68	12	22 183	1 281	68	—	—
Olyphant	8	40 534	2 291	97	8	40 534	2 291	97	—	—
Scranton	180	726 004	65 871	2 728	168	656 298	56 266	2 495	12	69 706
Taylor	16	53 335	5 621	260	16	53 335	5 621	260	—	—
Throop	10	53 105	6 892	197	8	(D)	(D)	CC	2	(D)
Balance of county	29	(D)	(D)	CC	28	(D)	(D)	CC	1	(D)
Lancaster County	779	5 607 787	301 791	12 161	671	2 664 105	249 273	10 062	108	2 943 682
Akron	2	(D)	(D)	AA	2	(D)	(D)	AA	—	—
Columbia	18	39 147	3 396	167	17	(D)	(D)	CC	1	(D)
Denver	16	(D)	(D)	CC	13	(D)	(D)	CC	3	(D)
East Hempfield township	42	270 557	24 230	806	32	233 670	18 716	634	10	36 887
East Lampeter township	47	277 869	16 652	648	41	(D)	(D)	FF	6	(D)

Table 4. Summary Statistics for Counties and for Places With 2,500 Inhabitants or More: 1992—Con.

[For meaning of abbreviations and symbols, see introductory text. For explanation of terms and comparability of 1987 and 1992 censuses, see appendix A. For information on geographic areas followed by ▲, see appendix F]

Geographic area	Estab-lish-ments (number)	Sales (\$1,000)	Annual payroll (\$1,000)	Paid employees for pay period including March 12 (number)	Merchant wholesalers			Other operating types		
					Estab-lish-ments (number)	Sales (\$1,000)	Annual payroll (\$1,000)	Paid employees for pay period including March 12 (number)	Estab-lish-ments (number)	Sales (\$1,000)
Pennsylvania—Con.										
Lancaster County—Con.										
East Petersburg	6	(D)	(D)	BB	5	(D)	(D)	BB	1	(D)
Elizabethtown	29	139 839	9 857	406	24	110 747	9 275	387	5	29 092
Ephrata	33	215 425	17 595	784	30	(D)	(D)	FF	3	(D)
Lancaster (Lancaster County)	157	998 128	64 297	2 443	137	656 410	53 729	2 101	20	341 718
Lancaster township (Lancaster County)	14	49 888	3 478	133	9	15 928	2 094	91	5	33 960
Lititz	29	115 353	13 579	609	27	(D)	(D)	FF	2	(D)
Manheim (Lancaster County)	43	388 136	15 306	884	33	122 107	6 899	271	10	266 029
Manheim township (Lancaster County)	92	337 518	30 710	1 056	75	225 476	25 280	888	17	112 042
Manor township (Lancaster County)	16	13 898	1 912	108	16	13 898	1 912	108	—	(D)
Marietta	5	(D)	(D)	BB	4	(D)	(D)	BB	1	(D)
Millersville	1	(D)	(D)	AA	1	(D)	(D)	AA	—	—
Mount Joy	16	87 813	5 733	212	14	(D)	(D)	CC	2	(D)
New Holland	19	181 746	15 012	527	15	(D)	(D)	EE	4	(D)
Strasburg	3	2 349	239	16	2	(D)	(D)	AA	1	(D)
Warwick township	12	(D)	(D)	EE	9	36 799	3 265	145	3	(D)
West Hempfield township	6	(D)	(D)	EE	5	(D)	(D)	EE	1	(D)
Balance of county	173	(D)	(D)	GG	160	(D)	(D)	GG	13	62 122
Lawrence County	122	288 288	24 797	1 153	113	245 674	22 384	1 007	9	42 614
Ellwood City (part) ▲	17	(D)	(D)	CC	17	(D)	(D)	CC	—	—
New Castle	79	204 789	16 819	718	74	181 358	15 538	671	5	23 431
New Wilmington	3	(D)	(D)	BB	1	(D)	(D)	AA	2	(D)
Balance of county	23	(D)	(D)	CC	21	(D)	(D)	CC	2	(D)
Lebanon County	138	760 959	45 053	2 043	122	(D)	(D)	GG	16	(D)
Cornwall	—	—	—	—	—	—	—	—	—	—
Lebanon	70	317 037	20 961	857	62	163 122	15 520	676	8	153 915
Myerstown	9	11 222	514	29	9	11 222	514	29	—	—
Palmyra	11	206 340	7 994	411	8	(D)	(D)	CC	3	(D)
Balance of county	48	226 360	15 584	746	43	(D)	(D)	FF	5	(D)
Lehigh County	630	3 521 167	247 012	8 534	528	1 903 016	180 697	6 818	102	1 618 151
Allentown	320	1 906 258	119 100	4 277	279	844 179	85 223	3 325	41	1 062 079
Bethlehem (part) (Lehigh County) ▲	34	303 163	46 667	1 316	29	231 367	34 547	1 062	5	71 796
Catasauqua	6	(D)	(D)	BB	5	(D)	(D)	BB	1	(D)
Coopersburg	6	22 153	1 307	46	6	22 153	1 307	46	—	—
Coplay	6	2 853	384	25	6	2 853	384	25	—	—
Emmaus	42	130 840	14 040	569	33	94 939	11 120	487	9	35 901
Fountain Hill	4	(D)	(D)	AA	3	(D)	(D)	AA	1	(D)
Lower Macungie township	12	51 325	2 787	142	10	(D)	(D)	CC	2	(D)
Macungie	3	86 541	622	18	2	(D)	(D)	AA	1	(D)
North Whitehall township	12	11 913	939	35	9	(D)	(D)	BB	3	(D)
Salisbury township	43	341 359	15 508	506	31	136 547	9 155	340	12	204 812
Slatington	8	19 286	1 597	52	7	(D)	(D)	BB	1	(D)
South Whitehall township	35	130 925	9 727	268	25	36 852	4 357	159	10	94 073
Whitehall township (Lehigh County)	31	79 548	6 679	289	24	41 875	5 198	257	7	37 673
Balance of county	68	422 176	25 859	910	59	(D)	(D)	FF	9	(D)
Luzerne County	517	2 379 131	168 315	7 134	460	1 846 898	152 311	6 627	57	532 233
Ashley	4	26 384	1 318	37	4	26 384	1 318	37	—	—
Avoca	5	(D)	(D)	BB	3	(D)	(D)	BB	2	(D)
Dallas	13	43 797	2 408	117	11	(D)	(D)	CC	2	(D)
Dupont	6	55 590	1 408	49	3	(D)	(D)	BB	3	(D)
Duryea	5	6 060	780	45	5	6 060	780	45	—	—
Edwardsville	7	67 644	853	39	4	(D)	(D)	BB	3	(D)
Exeter (Luzerne County)	9	196 545	15 139	644	7	(D)	(D)	FF	2	(D)
Forty Fort	15	37 577	4 172	187	13	(D)	(D)	CC	2	(D)
Freeland	1	(D)	(D)	AA	1	(D)	(D)	AA	—	—
Hanover township (Luzerne County)	15	415 427	9 407	482	14	(D)	(D)	EE	1	(D)
Harveys Lake	1	(D)	(D)	AA	1	(D)	(D)	AA	—	—
Hazleton	69	165 395	17 297	707	66	(D)	(D)	FF	3	(D)
Kingston	44	98 420	8 597	435	40	55 621	7 704	412	4	42 799
Larksville	5	10 258	549	29	5	10 258	549	29	—	—
Luzerne	14	21 870	4 578	204	14	21 870	4 578	204	—	—
Nanticoke	5	2 403	392	36	5	2 403	392	36	—	—
Pittston	28	296 318	17 540	619	22	188 137	13 701	507	6	108 181
Plains township	20	120 019	18 187	584	18	(D)	(D)	FF	2	(D)
Plymouth (Luzerne County)	10	7 252	1 182	66	10	7 252	1 182	66	—	—
Swoyersville	5	8 923	1 575	97	5	8 923	1 575	97	—	—
West Hazleton	12	18 306	2 191	84	10	(D)	(D)	BB	2	(D)
West Pittston	9	(D)	(D)	EE	7	(D)	(D)	EE	2	(D)
West Wyoming	3	(D)	(D)	AA	3	(D)	(D)	AA	—	—
Wilkes-Barre	105	441 204	34 204	1 536	92	328 424	29 932	1 418	13	112 780
Wyoming	12	44 525	1 881	86	11	(D)	(D)	BB	1	(D)
Balance of county	95	147 283	13 818	673	86	125 362	12 225	599	9	21 921
Lycoming County	187	413 582	44 931	2 196	171	303 815	34 454	1 629	16	109 767
Jersey Shore	13	30 135	2 285	119	12	(D)	(D)	BB	1	(D)
Loyalsock township	15	33 005	3 397	144	14	(D)	(D)	CC	1	(D)
Montoursville	8	40 057	5 826	336	7	(D)	(D)	BB	1	(D)
Muncy	12	15 402	2 342	98	12	15 402	2 342	98	—	—
South Williamsport	8	2 695	510	32	8	2 695	510	32	—	—
Williamsport	95	208 057	24 027	1 098	85	173 664	21 485	966	10	34 393
Balance of county	36	84 231	6 544	369	33	(D)	(D)	EE	3	(D)
Mc Kean County	59	168 965	12 353	511	47	134 389	9 928	429	12	34 576
Bradford	36	121 831	8 987	323	26	(D)	(D)	EE	10	(D)
Kane	8	3 993	311	25	7	(D)	(D)	BB	1	(D)
Balance of county	15	43 141	3 055	163	14	(D)	(D)	CC	1	(D)

Table 4. Summary Statistics for Counties and for Places With 2,500 Inhabitants or More: 1992—Con.

[For meaning of abbreviations and symbols, see introductory text. For explanation of terms and comparability of 1987 and 1992 censuses, see appendix A. For information on geographic areas followed by ▲, see appendix F]

Geographic area	Estab- lish- ments (number)	Sales (\$1,000)	Annual payroll (\$1,000)	Paid employees for pay period including March 12 (number)	Merchant wholesalers			Other operating types		
					Estab- lish- ments (number)	Sales (\$1,000)	Annual payroll (\$1,000)	Paid employees for pay period including March 12 (number)	Estab- lish- ments (number)	Sales (\$1,000)
Pennsylvania—Con.										
Mercer County	170	648 419	40 028	1 691	152	445 838	35 302	1 569	18	202 581
Farrell	8	(D)	(D)	BB	6	7 125	712	44	2	(D)
Greenville	18	15 628	1 930	104	17	(D)	(D)	CC	1	(D)
Grove City	27	31 229	3 769	169	23	25 695	3 472	154	4	5 534
Hermitage	21	143 405	9 146	278	19	(D)	(D)	EE	2	(D)
Sharon	27	214 541	13 662	534	25	(D)	(D)	FF	2	(D)
Sharpville	5	4 394	555	33	5	4 394	555	33	7	—
Balance of county	64	(D)	(D)	FF	57	114 446	9 162	472	—	(D)
Mifflin County	70	212 156	16 681	867	63	108 944	11 305	621	7	103 212
Lewistown	31	117 814	8 399	391	27	(D)	(D)	CC	4	(D)
Balance of county	39	94 342	8 282	476	36	(D)	(D)	EE	3	(D)
Monroe County	121	273 517	26 089	987	107	226 860	22 959	886	14	46 657
East Stroudsburg	12	14 635	1 298	57	9	8 916	936	45	3	5 719
Stroud township	1	(D)	(D)	AA	1	(D)	(D)	AA	—	—
Stroudsburg	37	116 781	12 387	463	33	109 311	11 901	445	4	7 470
Balance of county	71	(D)	(D)	EE	64	(D)	(D)	EE	7	33 468
Montgomery County	2 325	18 642 928	1 086 375	28 714	1 693	7 754 239	609 071	18 960	632	10 888 689
Abington township	117	365 248	21 917	727	86	146 342	17 832	632	31	118 906
Ambler	39	166 085	9 539	305	29	52 340	5 499	195	10	213 745
Bridgeport	31	89 936	9 246	305	29	(D)	(D)	EE	2	(D)
Cheltenham township	92	349 688	19 235	641	62	148 898	12 388	472	30	200 790
Collegeville	15	(D)	(D)	GG	11	21 165	2 167	99	4	(D)
Conshohocken	83	482 649	33 441	976	68	248 365	25 047	726	15	234 284
East Greenville	2	(D)	(D)	AA	1	(D)	(D)	AA	1	(D)
East Norriton township	75	397 036	31 000	1 114	60	148 677	19 260	748	15	248 359
Hatboro	38	443 262	16 639	538	34	(D)	(D)	EE	4	(D)
Hatfield (Montgomery County)	13	25 699	3 772	114	13	25 699	3 772	114	—	—
Hatfield township (Montgomery County)	60	348 087	24 581	883	51	209 065	19 052	732	9	139 022
Horsham township	112	2 617 428	168 041	3 894	70	463 131	51 545	1 338	42	2 154 297
Jenkintown	62	199 678	11 909	219	41	97 728	9 080	155	21	101 950
Lansdale	65	179 149	17 213	615	51	96 450	14 929	561	14	82 699
Lower Merion township	202	1 391 706	57 272	1 415	133	541 851	36 435	1 025	69	849 855
Lower Moreland township	75	231 502	17 080	548	59	133 131	11 915	429	16	98 371
Lower Providence township	38	108 111	16 494	348	30	42 571	5 934	232	8	65 540
Lower Salford township	9	23 476	2 286	77	7	(D)	(D)	BB	2	(D)
Montgomery township	42	294 554	28 603	862	30	222 311	22 388	695	12	72 243
Narberth	25	64 406	3 314	98	21	36 918	2 453	81	4	27 488
Norristown	86	326 710	27 517	881	77	265 743	25 132	821	9	60 967
North Wales	21	31 129	2 924	125	14	23 242	2 529	115	7	7 887
Plymouth township (Montgomery County)	46	409 741	20 488	639	32	344 222	17 895	565	14	65 519
Pottstown	70	176 328	15 147	547	62	130 017	12 486	495	8	46 311
Rockledge	7	15 728	1 502	28	5	(D)	(D)	AA	2	(D)
Royersford	7	(D)	(D)	BB	6	(D)	(D)	BB	1	(D)
Souderton	19	54 750	7 828	254	16	48 879	7 339	240	3	5 871
Springfield township (Montgomery County)	73	142 665	10 805	326	47	56 665	6 810	237	26	86 000
Telford (part) ▲	17	(D)	(D)	CC	14	(D)	(D)	CC	3	(D)
Towamencin township	31	208 892	9 805	366	22	63 426	5 701	228	9	145 466
Upper Dublin township	75	509 088	30 680	726	47	152 753	12 897	383	28	356 335
Upper Gwynedd township	10	38 291	3 030	101	5	25 680	2 767	92	5	12 611
Upper Merion township	207	4 607 097	163 451	4 063	131	1 718 822	84 645	2 373	76	2 888 275
Upper Moreland township	91	556 646	30 301	933	67	154 052	19 413	668	24	402 594
West Norriton township	5	(D)	(D)	BB	4	(D)	(D)	BB	1	(D)
Whitemarsh township	70	392 250	25 961	635	49	213 638	20 000	502	21	178 612
Whitpain township	76	612 067	20 131	471	38	77 529	7 859	205	38	534 538
Balance of county	219	(D)	(D)	HH	171	1 559 604	94 960	2 833	48	(D)
Montour County	20	43 557	4 577	227	19	(D)	(D)	CC	1	(D)
Danville	15	(D)	(D)	CC	14	(D)	(D)	CC	1	(D)
Balance of county	5	(D)	(D)	BB	5	(D)	(D)	BB	—	—
Northampton County	319	1 375 309	92 299	3 429	272	639 494	66 717	2 713	47	735 815
Bangor	9	8 188	877	41	8	(D)	(D)	BB	1	(D)
Bethlehem (part) (Northampton County) ▲	86	615 656	19 570	645	70	163 986	14 077	505	16	451 670
Bethlehem township (Northampton County)	16	59 551	4 261	178	14	(D)	(D)	CC	2	(D)
Easton	62	266 720	28 571	1 045	52	145 023	15 128	655	10	121 697
Hellertown	5	9 041	788	33	5	9 041	788	33	—	—
Nazareth	21	45 827	5 051	141	18	(D)	(D)	BB	3	(D)
Northampton (Northampton County)	10	8 899	1 700	84	9	(D)	(D)	BB	1	(D)
North Catasauqua	—	—	—	—	—	—	—	—	—	—
Palmer township	22	73 651	8 882	355	19	66 885	8 293	338	3	6 766
Pen Argyl	7	16 720	1 354	63	7	16 720	1 354	63	—	—
Wilson	9	6 299	900	54	7	(D)	(D)	BB	2	(D)
Wind Gap	10	33 432	2 574	102	10	33 432	2 574	102	—	—
Balance of county	62	231 325	17 771	688	53	117 024	14 568	621	9	114 301
Northumberland County	112	335 962	25 660	1 246	104	310 288	23 958	1 174	8	25 674
Kulpmont	4	(D)	(D)	AA	4	(D)	(D)	AA	1	—
Milton	9	14 908	1 928	67	8	(D)	(D)	BB	—	(D)
Mount Carmel	12	(D)	(D)	BB	11	(D)	(D)	BB	1	(D)
Northumberland	13	131 752	7 923	357	12	(D)	(D)	EE	1	(D)
Shamokin	13	16 445	2 349	138	13	16 445	2 349	138	—	—
Sunbury	21	50 629	5 285	263	19	(D)	(D)	CC	2	(D)
Balance of county	40	(D)	(D)	EE	37	(D)	(D)	EE	3	(D)
Perry County	28	50 984	2 946	192	25	(D)	(D)	CC	3	(D)
Philadelphia County	1 817	11 034 846	875 050	28 252	1 641	7 881 407	725 070	24 516	176	3 153 439
Philadelphia	1 817	11 034 846	875 050	28 252	1 641	7 881 407	725 070	24 516	176	3 153 439

Table 4. Summary Statistics for Counties and for Places With 2,500 Inhabitants or More: 1992—Con.

[For meaning of abbreviations and symbols, see introductory text. For explanation of terms and comparability of 1987 and 1992 censuses, see appendix A. For information on geographic areas followed by ▲, see appendix F]

Geographic area	Estab- lish- ments (number)	Sales (\$1,000)	Annual payroll (\$1,000)	Paid employees for pay period including March 12 (number)	Merchant wholesalers			Other operating types		
					Estab- lish- ments (number)	Sales (\$1,000)	Annual payroll (\$1,000)	Paid employees for pay period including March 12 (number)	Estab- lish- ments (number)	Sales (\$1,000)
Pennsylvania—Con.										
Pike County	18	12 344	2 262	82	15	9 964	2 228	79	3	2 380
Potter County	15	12 281	1 060	81	14	(D)	(D)	BB	1	(D)
Coudersport	4	1 958	191	14	4	1 958	191	14	—	—
Balance of county	11	10 323	869	67	10	(D)	(D)	BB	1	(D)
Schuylkill County	187	687 168	51 139	2 740	169	444 588	39 068	2 175	18	242 580
Ashland ▲	5	(D)	(D)	AA	5	(D)	(D)	AA	—	—
Coaldale	1	(D)	(D)	BB	1	(D)	(D)	BB	—	—
Frackville	14	26 380	2 703	166	14	26 380	2 703	166	—	—
Mahanoy City	3	(D)	(D)	AA	3	(D)	(D)	AA	—	—
Minersville	4	3 556	330	23	4	3 556	330	23	—	—
Orwigsburg	6	(D)	(D)	CC	4	(D)	(D)	BB	2	(D)
Pottsville	37	86 904	10 467	484	34	(D)	(D)	EE	3	(D)
St. Clair	3	(D)	(D)	AA	3	(D)	(D)	AA	—	—
Schuylkill Haven	17	47 924	3 053	146	13	34 164	2 373	108	4	13 760
Shenandoah	10	25 003	2 298	209	8	(D)	(D)	CC	2	(D)
Tamaqua	12	91 649	3 336	194	10	(D)	(D)	CC	2	(D)
Balance of county	75	(D)	(D)	GG	70	(D)	(D)	GG	5	(D)
Snyder County	44	162 483	14 433	631	40	114 276	10 911	475	4	48 207
Selinsgrove	13	62 534	6 632	233	12	(D)	(D)	CC	1	(D)
Balance of county	31	99 949	7 801	398	28	(D)	(D)	EE	3	(D)
Somerset County	128	278 138	23 928	1 103	124	266 248	22 875	1 069	4	11 890
Meyersdale	8	3 576	301	17	8	3 576	301	17	—	—
Somerset	34	125 208	9 992	395	33	(D)	(D)	EE	1	(D)
Windber	14	57 047	4 681	228	14	57 047	4 681	228	—	—
Balance of county	72	92 307	8 954	463	69	(D)	(D)	EE	3	(D)
Sullivan County	8	5 293	383	23	8	5 293	383	23	—	—
Susquehanna County	42	120 232	7 202	489	41	(D)	(D)	EE	1	(D)
Tioga County	43	116 065	7 853	413	40	111 504	7 579	391	3	4 561
Mansfield	8	25 273	2 054	117	8	25 273	2 054	117	—	—
Wellsboro	11	32 411	1 820	93	10	(D)	(D)	BB	1	(D)
Balance of county	24	58 381	3 979	203	22	(D)	(D)	CC	2	(D)
Union County	49	103 845	8 429	382	45	94 796	7 362	334	4	9 049
Lewisburg	15	27 669	1 879	79	14	(D)	(D)	BB	1	(D)
Mifflinburg	16	24 339	2 198	109	14	(D)	(D)	BB	2	(D)
Balance of county	18	51 837	4 352	194	17	(D)	(D)	CC	1	(D)
Venango County	58	87 422	7 332	401	53	74 381	6 812	384	5	13 041
Franklin	15	15 898	1 487	80	13	(D)	(D)	BB	2	(D)
Oil City	16	19 136	1 387	94	16	19 136	1 387	94	—	—
Sugarcreek	2	(D)	(D)	BB	2	(D)	(D)	BB	—	—
Balance of county	25	(D)	(D)	CC	22	(D)	(D)	CC	3	(D)
Warren County	51	69 672	6 224	314	48	65 220	6 123	307	3	4 452
Warren	25	35 355	3 576	155	23	(D)	(D)	CC	2	(D)
Balance of county	26	34 317	2 648	159	25	(D)	(D)	CC	1	(D)
Washington County	310	1 113 996	86 242	3 215	260	571 750	55 914	2 255	50	542 246
Bentleyville	5	7 901	391	28	5	7 901	391	28	—	—
California	—	—	—	—	—	—	—	—	—	—
Canonsburg	19	50 881	4 925	168	17	(D)	(D)	CC	2	(D)
Centerville	1	(D)	(D)	AA	1	(D)	(D)	AA	—	—
Charleroi	18	72 371	4 943	211	17	(D)	(D)	CC	1	(D)
Donora	6	23 424	1 353	46	5	(D)	(D)	BB	1	(D)
Monongahela	10	5 203	1 032	53	9	(D)	(D)	BB	1	(D)
Peters township	45	204 138	10 495	312	32	58 824	6 113	191	13	145 314
Washington (Washington County)	82	429 800	31 620	1 163	73	196 063	21 433	842	9	233 737
Balance of county	124	(D)	(D)	GG	101	188 927	16 636	752	23	(D)
Wayne County	64	115 415	8 425	436	62	(D)	(D)	EE	2	(D)
Honesdale	31	91 348	6 256	302	30	(D)	(D)	EE	1	(D)
Balance of county	33	24 067	2 169	134	32	(D)	(D)	CC	1	(D)
Westmoreland County	466	3 354 730	177 586	6 386	389	2 614 115	150 662	5 516	77	740 615
Arnold	8	24 199	1 820	86	7	(D)	(D)	BB	1	(D)
Derry (Westmoreland County)	3	4 572	595	31	3	4 572	595	31	—	—
Derry township (Westmoreland County)	4	6 362	1 157	38	3	(D)	(D)	BB	1	(D)
Greensburg	95	787 363	47 878	1 643	77	617 506	41 513	1 449	18	169 857
Hempfield township	8	4 875	474	25	6	(D)	(D)	BB	2	(D)
Irwin	15	162 850	7 349	224	10	26 200	1 977	84	5	136 650
Jeannette	29	28 653	3 673	188	26	22 995	3 104	166	3	5 658
Latrobe	40	104 713	6 733	343	34	52 097	6 068	314	6	52 616
Lower Burrell	12	24 193	1 708	72	9	(D)	(D)	BB	3	(D)
Manor (Westmoreland County)	1	(D)	(D)	AA	1	(D)	(D)	AA	—	—
Monessen	9	24 500	1 968	88	9	24 500	1 968	88	—	—
Mount Pleasant (Westmoreland County)	7	(D)	(D)	CC	6	(D)	(D)	BB	1	(D)
Mount Pleasant township (Westmoreland County)	12	22 680	2 158	89	12	22 680	2 158	89	—	—
Municipality of Murrysville	24	178 699	7 493	274	15	41 567	2 554	88	9	137 132
New Kensington	28	36 693	3 405	198	22	30 783	2 954	180	6	5 910
North Huntingdon township	38	163 089	14 154	554	34	159 947	14 058	548	4	3 142
Penn township (Westmoreland County)	2	(D)	(D)	AA	2	(D)	(D)	AA	—	—
Rostraver township	6	(D)	(D)	BB	5	6 059	823	27	1	(D)
Scottdale	7	6 181	427	26	7	6 181	427	26	—	—
Trafford (part) ▲	4	(D)	(D)	BB	3	(D)	(D)	AA	1	(D)

Table 4. Summary Statistics for Counties and for Places With 2,500 Inhabitants or More: 1992—Con.

[For meaning of abbreviations and symbols, see introductory text. For explanation of terms and comparability of 1987 and 1992 censuses, see appendix A. For information on geographic areas followed by ▲, see appendix F]

Geographic area	Estab-lish-ments (number)	Sales (\$1,000)	Annual payroll (\$1,000)	Paid employees for pay period including March 12 (number)	Merchant wholesalers			Other operating types		
					Estab-lish-ments (number)	Sales (\$1,000)	Annual payroll (\$1,000)	Paid employees for pay period including March 12 (number)	Estab-lish-ments (number)	Sales (\$1,000)
Pennsylvania—Con.										
Westmoreland County—Con.										
Unity township	7	(D)	(D)	BB	6	(D)	(D)	BB	1	(D)
Vandergrift	6	(D)	(D)	BB	5	(D)	(D)	AA	1	(D)
West Newton	4	1 659	228	17	4	1 659	228	17	—	—
Youngwood	8	98 230	4 237	137	8	98 230	4 237	137	—	—
Balance of county	89	1 400 061	63 629	2 064	75	1 281 800	61 550	2 000	14	118 261
Wyoming County	33	50 149	3 782	216	29	40 428	3 082	161	4	9 721
York County	560	2 672 875	194 620	7 463	492	1 760 469	161 871	6 367	68	912 406
Dallastown	11	15 323	1 503	73	9	(D)	(D)	BB	2	(D)
Dover township	8	4 973	524	38	8	4 973	524	38	—	—
Fairview township	6	(D)	(D)	BB	5	5 721	802	36	1	(D)
Hanover (York County)	47	104 708	10 766	435	42	(D)	(D)	EE	5	(D)
Newberry township	3	(D)	(D)	BB	3	(D)	(D)	BB	—	—
New Freedom	4	(D)	(D)	CC	3	25 132	3 079	134	1	(D)
Penn township (York County)	4	11 466	1 231	91	4	11 466	1 231	91	—	—
Red Lion	10	19 244	1 062	47	9	(D)	(D)	BB	1	(D)
Shrewsbury	7	17 625	1 108	48	7	17 625	1 108	48	—	—
Springettsbury township	75	1 052 439	50 740	1 695	62	575 377	36 935	1 343	13	477 062
Spring Garden township	35	138 019	12 402	479	33	(D)	(D)	EE	2	(D)
West Manchester township	48	132 930	11 542	453	40	86 555	9 913	393	8	46 375
West York	8	29 216	3 105	124	8	29 216	3 105	124	—	—
York (York County)	144	687 748	57 006	2 334	129	472 823	48 979	1 913	15	214 925
York township (York County)	18	66 069	6 427	204	14	46 589	5 844	186	4	19 480
Balance of county	132	349 193	32 127	1 231	116	(D)	(D)	GG	16	(D)

Table 5. Summary Statistics for Places With 200 Establishments or More: 1992

[For meaning of abbreviations and symbols, see introductory text. For explanation of terms and comparability of 1987 and 1992 censuses, see appendix A. For information on geographic areas followed by ▲, see appendix F]

SIC code	Geographic area and kind of business	Estab-lish-ments (number)	Sales (\$1,000)	Annual payroll (\$1,000)	Paid employees for pay period including March 12 (number)	Merchant wholesalers			Other operating types		
						Estab-lish-ments (number)	Sales (\$1,000)	Annual payroll (\$1,000)	Paid employees for pay period including March 12 (number)	Estab-lish-ments (number)	Sales (\$1,000)
ALLENTOWN											
	Wholesale trade	320	1 906 258	119 100	4 277	279	844 179	85 223	3 325	41	1 062 079
50	Durable goods	198	1 265 197	69 996	2 401	173	380 600	47 102	1 788	25	884 597
501	Motor vehicles and motor vehicle parts and supplies	29	740 130	13 902	439	26	(D)	(D)	EE	3	(D)
502	Furniture and home furnishings	11	7 146	900	42	10	(D)	(D)	BB	1	(D)
503	Lumber and other construction materials	17	76 176	5 119	175	13	44 121	3 527	130	4	32 055
504	Professional and commercial equipment and supplies	26	(D)	(D)	EE	23	(D)	(D)	CC	3	(D)
505	Metals and minerals, except petroleum	5	(D)	(D)	BB	3	4 677	468	20	2	(D)
506	Electrical goods	28	173 281	18 264	567	23	67 770	6 880	231	5	105 511
507	Hardware, and plumbing and heating equipment and supplies	21	53 965	5 779	256	20	(D)	(D)	EE	1	(D)
508	Machinery, equipment, and supplies	41	103 667	10 845	350	36	65 186	8 199	291	5	38 481
509	Miscellaneous durable goods	20	(D)	(D)	CC	19	(D)	(D)	CC	1	(D)
51	Nondurable goods	122	641 061	49 104	1 876	106	463 579	38 121	1 537	16	177 482
511	Paper and paper products	14	64 219	5 494	204	13	(D)	(D)	CC	1	(D)
512	Drugs, drug proprietaries, and druggists' sundries	5	(D)	(D)	BB	5	(D)	(D)	BB	—	—
513	Apparel, piece goods, and notions	20	32 866	5 363	292	20	32 866	5 363	292	—	—
514	Groceries and related products	30	229 947	13 993	520	25	174 440	9 968	378	5	55 507
515	Farm-product raw materials	1	(D)	(D)	AA	1	(D)	(D)	AA	—	—
516	Chemicals and allied products	12	82 421	9 198	274	7	35 598	3 846	138	5	46 823
517	Petroleum and petroleum products	6	80 812	2 134	77	5	(D)	(D)	BB	1	(D)
518	Beer, wine, and distilled alcoholic beverages	6	(D)	(D)	CC	6	(D)	(D)	CC	—	—
519	Miscellaneous nondurable goods	28	(D)	(D)	EE	24	(D)	(D)	EE	4	(D)

Table 5. Summary Statistics for Places With 200 Establishments or More: 1992 —Con.

[For meaning of abbreviations and symbols, see introductory text. For explanation of terms and comparability of 1987 and 1992 censuses, see appendix A. For information on geographic areas followed by ▲, see appendix F]

SIC code	Geographic area and kind of business	Estab-lish-ments (number)	Sales (\$1,000)	Annual payroll (\$1,000)	Paid employees for pay period including March 12 (number)	Merchant wholesalers			Other operating types		
						Estab-lish-ments (number)	Sales (\$1,000)	Annual payroll (\$1,000)	Paid employees for pay period including March 12 (number)	Estab-lish-ments (number)	Sales (\$1,000)
ERIE											
	Wholesale trade	207	584 051	69 310	2 687	181	442 008	50 431	2 209	26	142 043
50	Durable goods	158	372 200	47 500	1 737	141	250 497	31 433	1 362	17	121 703
501	Motor vehicles and motor vehicle parts and supplies	21	21 942	3 327	198	20	(D)	(D)	CC	1	(D)
502	Furniture and homefurnishings	6	11 208	1 306	53	6	11 208	1 306	53	—	—
503	Lumber and other construction materials	9	53 854	5 390	211	8	(D)	(D)	BB	1	(D)
504	Professional and commercial equipment and supplies	27	90 207	15 412	359	21	(D)	(D)	CC	6	(D)
505	Metals and minerals, except petroleum	8	14 994	1 704	58	6	(D)	(D)	BB	2	(D)
506	Electrical goods	18	36 976	3 151	153	14	(D)	(D)	CC	4	(D)
507	Hardware, and plumbing and heating equipment and supplies	15	43 071	4 702	181	14	(D)	(D)	CC	1	(D)
508	Machinery, equipment, and supplies	38	55 432	8 015	303	36	(D)	(D)	EE	2	(D)
509	Miscellaneous durable goods	16	44 516	4 493	221	16	44 516	4 493	221	—	—
51	Nondurable goods	49	211 851	21 810	950	40	191 511	18 998	847	9	20 340
511	Paper and paper products	11	26 392	3 197	167	10	(D)	(D)	CC	1	(D)
512	Drugs, drug proprietaries, and druggists' sundries	—	—	—	—	—	—	—	—	—	—
513	Apparel, piece goods, and notions	1	(D)	(D)	AA	1	(D)	(D)	AA	—	—
514	Groceries and related products	18	99 856	9 734	424	13	83 973	7 291	337	5	15 883
515	Farm-product raw materials	—	—	—	—	—	—	—	—	—	—
516	Chemicals and allied products	4	12 589	1 994	55	4	12 589	1 994	55	—	—
517	Petroleum and petroleum products	3	(D)	(D)	BB	3	(D)	(D)	BB	—	—
518	Beer, wine, and distilled alcoholic beverages	3	19 594	2 424	86	3	19 594	2 424	86	—	—
519	Miscellaneous nondurable goods	9	(D)	(D)	CC	6	(D)	(D)	CC	3	(D)
LOWER MERION TOWNSHIP											
	Wholesale trade	202	1 391 706	57 272	1 415	133	541 851	36 435	1 025	69	849 855
50	Durable goods	114	550 403	25 432	724	77	159 772	17 540	572	37	390 631
501	Motor vehicles and motor vehicle parts and supplies	5	4 317	629	37	5	4 317	629	37	—	—
502	Furniture and homefurnishings	17	25 614	1 829	73	8	7 018	1 081	54	9	18 596
503	Lumber and other construction materials	6	37 417	1 369	42	4	(D)	(D)	BB	2	(D)
504	Professional and commercial equipment and supplies	18	42 648	6 199	137	13	30 226	4 223	92	5	12 422
505	Metals and minerals, except petroleum	10	205 329	2 382	68	7	(D)	(D)	BB	3	(D)
506	Electrical goods	21	60 890	5 134	134	14	26 658	3 256	98	7	34 232
507	Hardware, and plumbing and heating equipment and supplies	8	(D)	(D)	BB	6	(D)	(D)	BB	2	(D)
508	Machinery, equipment, and supplies	13	31 449	2 930	69	8	13 222	1 979	52	5	18 227
509	Miscellaneous durable goods	16	(D)	(D)	CC	12	(D)	(D)	CC	4	(D)
51	Nondurable goods	88	841 303	31 840	691	56	382 079	18 895	453	32	459 224
511	Paper and paper products	18	248 688	6 135	117	12	36 771	2 640	64	6	211 917
512	Drugs, drug proprietaries, and druggists' sundries	4	5 536	265	3	2	(D)	(D)	AA	2	(D)
513	Apparel, piece goods, and notions	21	294 300	12 794	285	14	283 931	12 508	277	7	10 369
514	Groceries and related products	14	87 264	2 330	68	6	18 095	752	31	8	69 169
515	Farm-product raw materials	2	(D)	(D)	AA	1	(D)	(D)	AA	1	(D)
516	Chemicals and allied products	8	52 952	5 985	66	7	(D)	(D)	BB	1	(D)
517	Petroleum and petroleum products	2	(D)	(D)	AA	1	(D)	(D)	AA	1	(D)
518	Beer, wine, and distilled alcoholic beverages	4	2 002	338	27	3	(D)	(D)	BB	1	(D)
519	Miscellaneous nondurable goods	15	96 573	2 962	108	10	9 726	784	14	5	86 847
PHILADELPHIA (Coextensive with Philadelphia County, PA; see table 6.)											

Table 5. Summary Statistics for Places With 200 Establishments or More: 1992 —Con.

[For meaning of abbreviations and symbols, see introductory text. For explanation of terms and comparability of 1987 and 1992 censuses, see appendix A. For information on geographic areas followed by ▲, see appendix F]

SIC code	Geographic area and kind of business	Estab-lish-ments (number)	Sales (\$1,000)	Annual payroll (\$1,000)	Paid employees for pay period including March 12 (number)	Merchant wholesalers				Other operating types	
						Estab-lish-ments (number)	Sales (\$1,000)	Annual payroll (\$1,000)	Paid employees for pay period including March 12 (number)	Estab-lish-ments (number)	Sales (\$1,000)
PITTSBURGH											
	Wholesale trade -----	955	14 070 586	548 042	16 000	739	3 774 697	320 219	10 809	216	10 295 889
50	Durable goods -----	670	11 703 064	392 202	11 121	519	2 584 234	222 075	7 367	151	9 118 830
501	Motor vehicles and motor vehicle parts and supplies -----	69	5 667 712	29 544	1 003	55	217 063	19 412	765	14	5 450 649
5012	Automobiles and other motor vehicles -----	13	5 482 430	13 475	337	6	(D)	(D)	CC	7	(D)
5013	Motor vehicle supplies and new parts -----	41	169 153	14 024	553	35	(D)	(D)	FF	6	(D)
5014	Tires and tubes -----	8	12 050	1 389	70	7	(D)	(D)	BB	1	(D)
5015	Motor vehicle parts, used -----	7	4 079	656	43	7	4 079	656	43	-	-
502	Furniture and home furnishings -----	37	140 236	16 124	653	30	105 505	15 695	639	7	34 731
5021	Furniture -----	17	61 369	4 997	194	12	(D)	(D)	CC	5	(D)
5023	Home furnishings -----	20	78 867	11 127	459	18	(D)	(D)	EE	2	(D)
503	Lumber and other construction materials -----	35	174 474	13 617	424	29	98 951	12 247	385	6	75 523
5031	Lumber, plywood, millwork, and wood panels -----	13	60 286	7 201	213	12	(D)	(D)	CC	1	(D)
5032	Brick, stone, and related construction materials -----	10	38 047	1 994	74	7	(D)	(D)	BB	3	(D)
5033	Roofing, siding, and insulation materials -----	5	67 740	3 285	85	4	(D)	(D)	BB	1	(D)
5039	Construction materials, n.e.c. -----	7	8 401	1 137	52	6	(D)	(D)	BB	1	(D)
504	Professional and commercial equipment and supplies -----	113	829 244	122 669	2 976	84	412 288	53 441	1 558	29	416 956
5043	Photographic equipment and supplies -----	4	71 434	5 143	144	2	(D)	(D)	BB	2	(D)
5044	Office equipment -----	21	170 470	33 238	885	11	48 736	13 598	452	10	121 734
5045	Computers and computer peripheral equipment and software -----	35	323 937	54 902	1 041	25	133 503	14 998	374	10	190 434
5046	Commercial equipment, n.e.c. -----	18	30 512	4 185	176	15	(D)	(D)	CC	3	(D)
5047	Medical, dental, and hospital equipment and supplies -----	21	163 912	16 654	511	18	(D)	(D)	EE	3	(D)
5048	Ophthalmic goods -----	7	13 657	1 644	133	6	(D)	(D)	BB	1	(D)
5049	Professional equipment and supplies, n.e.c. -----	7	55 322	6 903	86	7	55 322	6 903	86	-	-
505	Metals and minerals, except petroleum -----	51	2 845 112	66 265	1 663	28	553 085	17 831	571	23	2 292 027
5051	Metals service centers and offices -----	47	2 617 313	62 860	1 614	26	(D)	(D)	FF	21	(D)
5052	Coal and other minerals and ores -----	4	227 799	3 405	49	2	(D)	(D)	AA	2	(D)
506	Electrical goods -----	95	837 697	54 625	1 577	69	291 041	27 941	924	26	546 656
5063	Electrical apparatus and equipment, wiring supplies, and construction materials -----	55	339 792	28 328	837	41	165 889	18 357	604	14	173 903
5064	Electrical appliances, television and radio sets -----	11	404 872	8 572	260	6	(D)	(D)	CC	5	(D)
5065	Electronic parts and equipment, n.e.c. -----	29	93 033	17 725	480	22	(D)	(D)	CC	7	(D)
507	Hardware, and plumbing and heating equipment and supplies -----	65	220 874	21 507	657	50	136 758	16 891	553	15	84 116
5072	Hardware -----	18	37 605	5 458	185	16	(D)	(D)	CC	2	(D)
5074	Plumbing and heating equipment and supplies (hydronics) -----	30	111 769	8 117	308	24	57 783	6 326	252	6	53 986
5075	Warm air heating and air-conditioning equipment and supplies -----	13	59 687	6 796	133	7	(D)	(D)	BB	6	(D)
5078	Refrigeration equipment and supplies -----	4	11 813	1 136	31	3	(D)	(D)	BB	1	(D)
508	Machinery, equipment, and supplies -----	128	566 179	52 258	1 609	101	353 417	43 499	1 427	27	212 762
5082	Construction and mining (except petroleum) machinery and equipment -----	6	63 021	6 751	187	5	(D)	(D)	CC	1	(D)
5083	Farm and garden machinery and equipment -----	1	(D)	(D)	AA	1	(D)	(D)	AA	-	-
5084	Industrial machinery and equipment -----	55	210 959	21 530	561	42	(D)	(D)	EE	13	(D)
5085	Industrial supplies -----	47	264 823	21 032	716	35	125 187	17 016	611	12	139 636
5087	Service establishment equipment and supplies -----	15	16 676	2 290	123	15	16 676	2 290	123	-	-
5088	Transportation equipment and supplies, except motor vehicles -----	4	(D)	(D)	AA	3	(D)	(D)	AA	1	(D)
509	Miscellaneous durable goods -----	77	421 536	15 593	559	73	416 126	15 118	545	4	5 410
5091	Sporting and recreational goods and supplies -----	5	9 338	878	40	5	9 338	878	40	-	-
5092	Toys and hobby goods and supplies -----	8	10 581	864	54	7	(D)	(D)	BB	1	(D)
5093	Scrap and waste materials -----	27	45 103	4 433	175	26	(D)	(D)	CC	1	(D)
5094	Jewelry, watches, precious stones, and precious metals -----	19	34 918	4 140	118	19	34 918	4 140	118	-	-
5099	Durable goods, n.e.c. -----	18	321 596	5 278	172	16	(D)	(D)	CC	2	(D)
51	Nondurable goods -----	285	2 367 522	155 840	4 879	220	1 190 463	98 144	3 442	65	1 177 059
511	Paper and paper products -----	40	258 418	23 394	724	31	145 256	14 663	431	9	113 162
5111	Printing and writing paper -----	8	85 243	4 914	142	7	(D)	(D)	CC	1	(D)
5112	Stationery and office supplies -----	22	112 403	13 753	466	16	49 628	6 827	215	6	62 775
5113	Industrial and personal service paper -----	10	60 772	4 727	116	8	(D)	(D)	CC	2	(D)
512	Drugs, drug proprietaries, and druggists' sundries -----	10	(D)	(D)	CC	9	(D)	(D)	CC	1	(D)
5122	Drugs, drug proprietaries, and druggists' sundries -----	10	(D)	(D)	CC	9	(D)	(D)	CC	1	(D)
513	Apparel, piece goods, and notions -----	21	76 040	13 580	393	20	(D)	(D)	EE	1	(D)
5131	Piece goods, notions, and other dry goods -----	6	(D)	(D)	BB	6	(D)	(D)	BB	-	-
5136	Men's and boys' clothing and furnishings -----	9	45 969	7 788	176	8	(D)	(D)	CC	1	(D)
5137	Women's, children's, and infants' clothing and accessories -----	4	1 973	232	25	4	1 973	232	25	-	-
5139	Footwear -----	2	(D)	(D)	CC	2	(D)	(D)	CC	-	-
514	Groceries and related products -----	88	896 430	47 125	1 851	68	479 811	37 251	1 441	20	416 619
5141	Groceries, general line -----	7	153 127	4 985	166	5	(D)	(D)	BB	2	(D)
5142	Packaged frozen foods -----	8	174 029	9 809	400	6	(D)	(D)	EE	2	(D)
5143	Dairy products, except dried or canned -----	6	35 379	2 190	86	6	35 379	2 190	86	-	-
5144	Poultry and poultry products -----	1	(D)	(D)	AA	1	(D)	(D)	AA	-	-
5145	Confectionery -----	13	50 142	2 777	121	9	27 075	2 540	112	4	23 067

Table 5. Summary Statistics for Places With 200 Establishments or More: 1992 —Con.

[For meaning of abbreviations and symbols, see introductory text. For explanation of terms and comparability of 1987 and 1992 censuses, see appendix A. For information on geographic areas followed by ▲, see appendix F]

SIC code	Geographic area and kind of business	Estab-lish-ments (number)	Sales (\$1,000)	Annual payroll (\$1,000)	Paid employees for pay period including March 12 (number)	Merchant wholesalers			Other operating types	
						Estab-lish-ments (number)	Sales (\$1,000)	Annual payroll (\$1,000)	Paid employees for pay period including March 12 (number)	Estab-lish-ments (number)
PITTSBURGH—Con.										
51	Nondurable goods —Con.									
514	Groceries and related products —Con.									
5146	Fish and seafoods -----	2	(D)	(D)	BB	2	(D)	(D)	BB	—
5147	Meats and meat products -----	6	12 201	850	53	5	(D)	(D)	BB	1 (D)
5148	Fresh fruits and vegetables -----	23	165 662	8 838	308	18	97 934	7 091	256	5 67 728
5149	Groceries and related products, n.e.c. -----	22	303 411	17 180	688	16	112 917	11 800	444	6 190 494
515	Farm-product raw materials -----	1	(D)	(D)	AA	1	(D)	(D)	AA	—
5153	Grain and field beans -----	—	—	—	—	—	—	—	—	—
5154	Livestock -----	—	—	—	—	—	—	—	—	—
5159	Farm-product raw materials, n.e.c. -----	1	(D)	(D)	AA	1	(D)	(D)	AA	—
516	Chemicals and allied products -----	28	328 358	33 563	594	18	32 359	5 120	180	10 295 999
5162	Plastics materials and basic forms and shapes ---	6	8 069	1 021	47	5	(D)	(D)	BB	1 (D)
5169	Chemicals and allied products, n.e.c. -----	22	320 289	32 542	547	13	(D)	(D)	CC	9 (D)
517	Petroleum and petroleum products -----	10	322 049	7 219	187	3	(D)	(D)	AA	7 (D)
5171	Petroleum bulk stations and terminals -----	7	(D)	(D)	CC	1	(D)	(D)	AA	6 (D)
5172	Petroleum and petroleum products wholesalers, except bulk stations and terminals -----	3	(D)	(D)	BB	2	(D)	(D)	AA	1 (D)
518	Beer, wine, and distilled alcoholic beverages -----	20	132 343	8 264	274	20	132 343	8 264	274	—
5181	Beer and ale -----	14	120 941	7 289	245	14	120 941	7 289	245	—
5182	Wine and distilled alcoholic beverages -----	6	11 402	975	29	6	11 402	975	29	—
519	Miscellaneous nondurable goods -----	67	(D)	(D)	FF	50	135 735	12 668	532	17 (D)
5191	Farm supplies -----	5	4 119	580	20	5	4 119	580	20	—
5192	Books, periodicals, and newspapers -----	12	40 619	5 102	175	5	(D)	(D)	BB	7 (D)
5193	Flowers, nursery stock, and florists' supplies -----	8	26 808	3 111	145	8	26 808	3 111	145	—
5194	Tobacco and tobacco products -----	3	(D)	(D)	BB	3	(D)	(D)	BB	—
5198	Paints, varnishes, and supplies -----	12	29 980	2 675	114	5	20 349	1 531	68	7 9 631
5199	Nondurable goods, n.e.c. -----	27	36 108	4 544	184	24	(D)	(D)	CC	3 (D)
UPPER MERION TOWNSHIP										
	Wholesale trade -----	207	4 607 097	163 451	4 063	131	1 718 822	84 645	2 373	76 2 888 275
50	Durable goods -----	147	2 481 090	100 126	2 286	90	1 381 171	56 141	1 375	57 1 099 919
501	Motor vehicles and motor vehicle parts and supplies -----	12	(D)	(D)	CC	8	113 365	3 216	101	4 (D)
502	Furniture and homefurnishings -----	9	(D)	(D)	BB	7	(D)	(D)	BB	2 (D)
503	Lumber and other construction materials -----	7	(D)	(D)	BB	5	(D)	(D)	BB	2 (D)
504	Professional and commercial equipment and supplies -----	35	321 299	27 310	670	20	132 880	12 486	387	15 188 419
505	Metals and minerals, except petroleum -----	7	78 649	5 733	107	4	12 673	2 083	53	3 65 976
506	Electrical goods -----	27	1 015 650	26 297	505	15	(D)	(D)	EE	12 (D)
507	Hardware, and plumbing and heating equipment and supplies -----	9	69 850	7 188	222	4	18 286	2 258	65	5 51 564
508	Machinery, equipment, and supplies -----	36	171 747	17 512	400	23	72 859	9 110	237	13 98 888
509	Miscellaneous durable goods -----	5	(D)	(D)	BB	4	(D)	(D)	BB	1 (D)
51	Nondurable goods -----	60	2 126 007	63 325	1 777	41	337 651	28 504	998	19 1 788 356
511	Paper and paper products -----	8	79 743	4 049	123	6	(D)	(D)	CC	2 (D)
512	Drugs, drug proprietaries, and druggists' sundries ---	4	(D)	(D)	EE	2	(D)	(D)	CC	2 (D)
513	Apparel, piece goods, and notions -----	4	11 637	744	25	1	(D)	(D)	BB	3 (D)
514	Groceries and related products -----	8	364 031	9 416	239	3	6 548	1 003	20	5 357 483
515	Farm-product raw materials -----	—	—	—	—	—	—	—	—	—
516	Chemicals and allied products -----	14	(D)	(D)	EE	10	26 326	1 513	54	4 (D)
517	Petroleum and petroleum products -----	3	49 923	1 626	42	3	49 923	1 626	42	—
518	Beer, wine, and distilled alcoholic beverages -----	4	87 121	3 819	116	3	(D)	(D)	BB	1 (D)
519	Miscellaneous nondurable goods -----	15	(D)	(D)	EE	13	(D)	(D)	EE	2 (D)

Table 6. Summary Statistics for Counties With 200 Establishments or More: 1992

[For meaning of abbreviations and symbols, see introductory text. For explanation of terms and comparability of 1987 and 1992 censuses, see appendix A. For information on geographic areas followed by ▲, see appendix F]

SIC code	Geographic area and kind of business	Estab-lish-ments (number)	Sales (\$1,000)	Annual payroll (\$1,000)	Paid employees for pay period including March 12 (number)	Merchant wholesalers			Other operating types		
						Estab-lish-ments (number)	Sales (\$1,000)	Annual payroll (\$1,000)	Paid employees for pay period including March 12 (number)	Estab-lish-ments (number)	Sales (\$1,000)
ALLEGHENY COUNTY											
	Wholesale trade -----	2 904	24 844 659	1 213 674	37 601	2 186	9 082 387	774 498	26 834	718	15 762 272
50	Durable goods -----	2 126	17 578 953	864 660	25 948	1 606	6 166 180	575 606	19 265	520	11 412 773
501	Motor vehicles and motor vehicle parts and supplies -----	223	5 944 453	54 593	2 173	192	444 524	41 442	1 817	31	5 499 929
5012	Automobiles and other motor vehicles -----	34	5 545 428	17 945	492	26	101 829	8 538	281	8	5 443 599
5013	Motor vehicle supplies and new parts -----	134	303 232	29 035	1 314	114	(D)	(D)	GG	20	(D)
5014	Tires and tubes -----	24	77 236	5 969	249	21	(D)	(D)	CC	3	(D)
5015	Motor vehicle parts, used -----	31	18 557	1 644	118	31	18 557	1 644	118	-	-
502	Furniture and homefurnishings -----	98	516 586	42 610	1 515	74	380 224	35 273	1 354	24	136 362
5021	Furniture -----	47	140 611	12 793	405	32	(D)	(D)	EE	15	(D)
5023	Homefurnishings -----	51	375 975	29 817	1 110	42	(D)	(D)	FF	9	(D)
503	Lumber and other construction materials -----	119	615 669	59 447	2 137	97	413 511	52 647	1 962	22	202 158
5031	Lumber, plywood, millwork, and wood panels -----	43	294 465	33 343	1 227	36	(D)	(D)	GG	7	(D)
5032	Brick, stone, and related construction materials -----	28	85 151	4 937	172	23	48 201	4 022	149	5	36 950
5033	Roofing, siding, and insulation materials -----	19	170 799	11 639	327	14	(D)	(D)	CC	5	(D)
5039	Construction materials, n.e.c. -----	29	65 254	9 528	411	24	(D)	(D)	EE	5	(D)
504	Professional and commercial equipment and supplies -----	305	1 771 081	219 746	5 658	238	874 105	112 853	3 469	67	896 976
5043	Photographic equipment and supplies -----	8	(D)	(D)	CC	6	(D)	(D)	BB	2	(D)
5044	Office equipment -----	47	230 430	47 503	1 394	33	(D)	(D)	FF	14	(D)
5045	Computers and computer peripheral equipment and software -----	104	778 162	97 593	2 085	78	(D)	(D)	FF	26	(D)
5046	Commercial equipment, n.e.c. -----	38	(D)	(D)	EE	34	50 672	6 997	272	4	(D)
5047	Medical, dental, and hospital equipment and supplies -----	72	425 228	39 221	1 081	56	(D)	(D)	FF	16	(D)
5048	Ophthalmic goods -----	14	48 919	5 651	284	12	(D)	(D)	CC	2	(D)
5049	Professional equipment and supplies, n.e.c. -----	22	150 089	16 258	336	19	(D)	(D)	EE	3	(D)
505	Metals and minerals, except petroleum -----	164	3 538 916	96 107	2 504	111	1 001 126	39 846	1 185	53	2 537 790
5051	Metals service centers and offices -----	139	3 191 391	90 422	2 399	96	(D)	(D)	GG	43	(D)
5052	Coal and other minerals and ores -----	25	347 525	5 685	105	15	(D)	(D)	BB	10	(D)
506	Electrical goods -----	269	1 480 244	96 452	2 927	172	535 184	53 598	1 856	97	945 060
5063	Electrical apparatus and equipment, wiring supplies, and construction materials -----	159	768 076	53 732	1 541	95	287 267	30 268	985	64	480 809
5064	Electrical appliances, television and radio sets -----	24	469 284	11 421	348	13	(D)	(D)	CC	11	(D)
5065	Electronic parts and equipment, n.e.c. -----	86	242 884	31 299	1 038	64	(D)	(D)	FF	22	(D)
507	Hardware, and plumbing and heating equipment and supplies -----	192	506 395	52 574	1 626	141	305 478	41 416	1 335	51	200 917
5072	Hardware -----	54	132 291	15 702	524	45	(D)	(D)	EE	9	(D)
5074	Plumbing and heating equipment and supplies (hydronics) -----	84	239 428	20 740	705	59	(D)	(D)	FF	25	(D)
5075	Warm air heating and air-conditioning equipment and supplies -----	47	(D)	(D)	EE	32	74 019	9 097	248	15	(D)
5078	Refrigeration equipment and supplies -----	7	(D)	(D)	BB	5	(D)	(D)	BB	2	(D)
508	Machinery, equipment, and supplies -----	546	1 969 659	184 851	5 449	391	1 075 689	141 608	4 375	155	893 970
5082	Construction and mining (except petroleum) machinery and equipment -----	31	178 884	20 504	626	25	(D)	(D)	FF	6	(D)
5083	Farm and garden machinery and equipment -----	13	(D)	(D)	BB	11	21 758	2 432	87	2	(D)
5084	Industrial machinery and equipment -----	272	825 449	88 615	2 337	177	446 643	63 865	1 777	95	378 806
5085	Industrial supplies -----	168	807 696	60 098	1 842	126	374 796	48 736	1 568	42	432 900
5087	Service establishment equipment and supplies -----	56	118 596	12 174	520	47	(D)	(D)	EE	9	(D)
5088	Transportation equipment and supplies, except motor vehicles -----	6	(D)	(D)	BB	5	8 974	726	30	1	(D)
509	Miscellaneous durable goods -----	210	1 235 950	58 280	1 959	190	1 136 339	56 923	1 912	20	99 611
5091	Sporting and recreational goods and supplies -----	22	58 211	5 790	207	20	(D)	(D)	CC	2	(D)
5092	Toys and hobby goods and supplies -----	13	(D)	(D)	CC	12	(D)	(D)	CC	1	(D)
5093	Scrap and waste materials -----	95	738 484	36 857	1 191	92	(D)	(D)	GG	3	(D)
5094	Jewelry, watches, precious stones, and precious metals -----	37	53 435	5 415	185	33	48 993	5 353	180	4	4 442
5099	Durable goods, n.e.c. -----	43	(D)	(D)	EE	33	335 262	6 627	228	10	(D)
51	Nondurable goods -----	778	7 265 706	349 014	11 653	580	2 916 207	198 892	7 569	198	4 349 499
511	Paper and paper products -----	126	487 677	48 456	1 712	95	315 488	34 597	1 291	31	172 189
5111	Printing and writing paper -----	17	90 887	5 968	207	15	(D)	(D)	CC	2	(D)
5112	Stationery and office supplies -----	75	233 658	29 188	1 185	55	136 636	18 357	829	20	97 022
5113	Industrial and personal service paper -----	34	163 132	13 300	320	25	(D)	(D)	EE	9	(D)
512	Drugs, drug proprietaries, and druggists' sundries -----	25	1 279 789	41 064	1 242	20	393 613	15 554	683	5	886 176
5122	Drugs, drug proprietaries, and druggists' sundries -----	25	1 279 789	41 064	1 242	20	393 613	15 554	683	5	886 176
513	Apparel, piece goods, and notions -----	43	93 465	15 681	536	37	88 030	14 980	498	6	5 435
5131	Piece goods, notions, and other dry goods -----	12	(D)	(D)	BB	11	(D)	(D)	BB	1	(D)
5136	Men's and boys' clothing and furnishings -----	16	53 622	8 814	255	14	(D)	(D)	CC	2	(D)
5137	Women's, children's, and infants' clothing and accessories -----	13	7 036	694	58	10	3 656	477	55	3	3 380
5139	Footwear -----	2	(D)	(D)	CC	2	(D)	(D)	CC	-	-
514	Groceries and related products -----	218	2 998 813	112 616	4 219	151	1 184 038	62 605	2 344	67	1 814 775
5141	Groceries, general line -----	24	870 730	21 303	811	15	(D)	(D)	EE	9	(D)
5142	Packaged frozen foods -----	33	354 320	15 650	631	21	(D)	(D)	FF	12	(D)
5143	Dairy products, except dried or canned -----	10	(D)	(D)	CC	10	(D)	(D)	CC	-	-
5144	Poultry and poultry products -----	5	(D)	(D)	BB	3	10 250	507	17	2	(D)
5145	Confectionery -----	25	175 273	10 321	434	15	(D)	(D)	CC	10	(D)

Table 6. Summary Statistics for Counties With 200 Establishments or More: 1992 — Con.

[For meaning of abbreviations and symbols, see introductory text. For explanation of terms and comparability of 1987 and 1992 censuses, see appendix A. For information on geographic areas followed by ▲, see appendix F]

SIC code	Geographic area and kind of business	Estab-lish-ments (number)	Sales (\$1,000)	Annual payroll (\$1,000)	Paid employees for pay period including March 12 (number)	Merchant wholesalers			Other operating types	
						Estab-lish-ments (number)	Sales (\$1,000)	Annual payroll (\$1,000)	Paid employees for pay period including March 12 (number)	Estab-lish-ments (number)
ALLEGHENY COUNTY—Con.										
51	Nondurable goods—Con.									
514	Groceries and related products—Con.									
5146	Fish and seafoods	3	(D)	(D)	BB	3	(D)	(D)	BB	—
5147	Meats and meat products	23	414 449	6 373	151	16	334 177	4 562	109	7 80 272
5148	Fresh fruits and vegetables	39	287 504	13 456	469	34	219 776	11 709	417	5 67 728
5149	Groceries and related products, n.e.c.	56	(D)	(D)	GG	34	(D)	(D)	FF	22 (D)
515	Farm-product raw materials	4	(D)	(D)	BB	3	(D)	(D)	BB	1 (D)
5153	Grain and field beans	3	(D)	(D)	AA	2	(D)	(D)	AA	1 (D)
5154	Livestock	—	—	—	—	—	—	—	—	—
5159	Farm-product raw materials, n.e.c.	1	(D)	(D)	AA	1	(D)	(D)	AA	—
516	Chemicals and allied products	98	791 771	59 187	1 329	69	217 085	23 253	742	29 574 686
5162	Plastics materials and basic forms and shapes	16	(D)	(D)	CC	12	(D)	(D)	CC	4 (D)
5169	Chemicals and allied products, n.e.c.	82	(D)	(D)	GG	57	(D)	(D)	FF	25 (D)
517	Petroleum and petroleum products	35	765 188	17 376	557	18	149 808	6 143	263	17 615 380
5171	Petroleum bulk stations and terminals	26	610 181	13 248	463	14	(D)	(D)	CC	12 (D)
5172	Petroleum and petroleum products wholesalers, except bulk stations and terminals	9	155 007	4 128	94	4	(D)	(D)	BB	5 (D)
518	Beer, wine, and distilled alcoholic beverages	51	(D)	(D)	FF	50	(D)	(D)	FF	1 (D)
5181	Beer and ale	40	201 003	12 084	521	40	201 003	12 084	521	—
5182	Wine and distilled alcoholic beverages	11	(D)	(D)	BB	10	(D)	(D)	BB	1 (D)
519	Miscellaneous nondurable goods	178	592 984	39 942	1 451	137	(D)	(D)	GG	41 (D)
5191	Farm supplies	19	25 033	2 815	85	17	(D)	(D)	BB	2 (D)
5192	Books, periodicals, and newspapers	26	75 030	9 319	323	17	47 268	6 524	229	9 27 762
5193	Flowers, nursery stock, and florists' supplies	16	33 543	3 986	216	14	(D)	(D)	CC	2 (D)
5194	Tobacco and tobacco products	8	146 457	3 705	210	8	146 457	3 705	210	—
5198	Paints, varnishes, and supplies	27	231 752	10 751	238	11	26 015	2 230	85	16 205 737
5199	Nondurable goods, n.e.c.	82	81 169	9 366	379	70	(D)	(D)	EE	12 (D)
BERKS COUNTY (Coextensive with Reading, PA MSA; see table 7.)										
BLAIR COUNTY (Coextensive with Altoona, PA MSA; see table 7.)										
BUCKS COUNTY										
	Wholesale trade	1 354	6 808 988	448 765	13 570	1 063	3 502 218	315 617	10 269	291 3 306 770
50	Durable goods	951	3 950 712	314 899	9 437	761	1 912 088	221 955	7 145	190 2 038 624
501	Motor vehicles and motor vehicle parts and supplies	115	528 709	26 788	939	102	(D)	(D)	FF	13 (D)
5012	Automobiles and other motor vehicles	19	(D)	(D)	CC	18	(D)	(D)	CC	1 (D)
5013	Motor vehicle supplies and new parts	67	383 782	17 544	621	58	(D)	(D)	EE	9 (D)
5014	Tires and tubes	12	(D)	(D)	CC	9	19 011	2 457	83	3 (D)
5015	Motor vehicle parts, used	17	(D)	(D)	BB	17	(D)	(D)	BB	—
502	Furniture and home furnishings	42	155 917	15 192	602	29	61 345	9 565	323	13 94 572
5021	Furniture	22	96 880	7 762	369	13	(D)	(D)	BB	9 (D)
5023	Home furnishings	20	59 037	7 430	233	16	(D)	(D)	CC	4 (D)
503	Lumber and other construction materials	56	255 207	16 641	523	45	198 312	14 293	451	11 56 895
5031	Lumber, plywood, millwork, and wood panels	28	133 175	9 919	318	22	(D)	(D)	EE	6 (D)
5032	Brick, stone, and related construction materials	7	(D)	(D)	BB	5	(D)	(D)	BB	2 (D)
5033	Roofing, siding, and insulation materials	6	(D)	(D)	BB	5	(D)	(D)	BB	1 (D)
5039	Construction materials, n.e.c.	15	(D)	(D)	BB	13	10 018	1 614	54	2 (D)
504	Professional and commercial equipment and supplies	159	493 604	55 833	1 590	139	309 909	42 438	1 335	20 183 695
5043	Photographic equipment and supplies	4	(D)	(D)	AA	3	(D)	(D)	AA	1 (D)
5044	Office equipment	21	66 417	11 907	373	20	(D)	(D)	EE	1 (D)
5045	Computers and computer peripheral equipment and software	55	169 226	14 686	416	50	(D)	(D)	EE	5 (D)
5046	Commercial equipment, n.e.c.	15	(D)	(D)	BB	14	(D)	(D)	BB	1 (D)
5047	Medical, dental, and hospital equipment and supplies	54	204 895	22 031	559	44	78 301	11 547	343	10 126 594
5048	Ophthalmic goods	2	(D)	(D)	AA	2	(D)	(D)	AA	—
5049	Professional equipment and supplies, n.e.c.	8	(D)	(D)	CC	6	(D)	(D)	CC	2 (D)
505	Metals and minerals, except petroleum	49	430 355	23 517	697	34	(D)	(D)	FF	15 (D)
5051	Metals service centers and offices	48	(D)	(D)	FF	34	(D)	(D)	FF	14 (D)
5052	Coal and other minerals and ores	1	(D)	(D)	AA	—	—	—	—	1 (D)
506	Electrical goods	140	452 973	44 136	1 289	100	221 658	26 985	887	40 231 315
5063	Electrical apparatus and equipment, wiring supplies, and construction materials	74	189 355	23 577	744	51	102 081	14 080	502	23 87 274
5064	Electrical appliances, television and radio sets	11	35 559	4 341	116	9	(D)	(D)	BB	2 (D)
5065	Electronic parts and equipment, n.e.c.	55	228 059	16 218	429	40	(D)	(D)	EE	15 (D)

Table 6. Summary Statistics for Counties With 200 Establishments or More: 1992 — Con.

[For meaning of abbreviations and symbols, see introductory text. For explanation of terms and comparability of 1987 and 1992 censuses, see appendix A. For information on geographic areas followed by ▲, see appendix F]

SIC code	Geographic area and kind of business	Estab-lish-ments (number)	Sales (\$1,000)	Annual payroll (\$1,000)	Paid employees for pay period including March 12 (number)	Merchant wholesalers				Other operating types	
						Estab-lish-ments (number)	Sales (\$1,000)	Annual payroll (\$1,000)	Paid employees for pay period including March 12 (number)	Estab-lish-ments (number)	Sales (\$1,000)
BUCKS COUNTY — Con.											
50	Durable goods — Con.										
507	Hardware, and plumbing and heating equipment and supplies	75	(D)	(D)	FF	60	(D)	(D)	EE	15	(D)
5072	Hardware	21	(D)	(D)	CC	16	(D)	(D)	CC	5	(D)
5074	Plumbing and heating equipment and supplies (hydronics)	36	60 513	6 942	280	29	(D)	(D)	CC	7	(D)
5075	Warm air heating and air-conditioning equipment and supplies	14	(D)	(D)	CC	11	(D)	(D)	BB	3	(D)
5078	Refrigeration equipment and supplies	4	(D)	(D)	BB	4	(D)	(D)	BB	—	—
508	Machinery, equipment, and supplies	243	1 290 709	97 977	2 673	192	442 638	61 998	1 837	51	848 071
5082	Construction and mining (except petroleum) machinery and equipment	8	50 206	7 977	217	8	50 206	7 977	217	—	—
5083	Farm and garden machinery and equipment	18	(D)	(D)	CC	17	36 267	4 927	194	1	(D)
5084	Industrial machinery and equipment	121	353 640	46 457	1 228	90	219 136	28 600	795	31	134 504
5085	Industrial supplies	65	781 165	31 202	798	48	92 293	14 477	436	17	688 872
5087	Service establishment equipment and supplies	24	34 918	4 987	156	23	(D)	(D)	CC	1	(D)
5088	Transportation equipment and supplies, except motor vehicles	7	(D)	(D)	BB	6	(D)	(D)	BB	1	(D)
509	Miscellaneous durable goods	72	(D)	(D)	FF	60	(D)	(D)	EE	12	(D)
5091	Sporting and recreational goods and supplies	13	53 203	4 020	147	12	(D)	(D)	CC	1	(D)
5092	Toys and hobby goods and supplies	5	(D)	(D)	BB	1	(D)	(D)	BB	4	(D)
5093	Scrap and waste materials	19	26 160	3 168	94	17	(D)	(D)	BB	2	(D)
5094	Jewelry, watches, precious stones, and precious metals	11	14 331	1 147	42	9	(D)	(D)	BB	2	(D)
5099	Durable goods, n.e.c.	24	(D)	(D)	CC	21	(D)	(D)	CC	3	(D)
51	Nondurable goods	403	2 858 276	133 866	4 133	302	1 590 130	93 662	3 124	101	1 268 146
511	Paper and paper products	51	687 220	24 836	758	34	135 457	12 829	479	17	551 763
5111	Printing and writing paper	10	213 944	8 320	177	4	15 808	935	22	6	198 136
5112	Stationery and office supplies	22	93 081	7 194	332	17	(D)	(D)	EE	5	(D)
5113	Industrial and personal service paper	19	380 195	9 322	249	13	(D)	(D)	CC	6	(D)
512	Drugs, drug proprietaries, and druggists' sundries	13	25 561	2 591	71	10	(D)	(D)	BB	3	(D)
5122	Drugs, drug proprietaries, and druggists' sundries	13	25 561	2 591	71	10	(D)	(D)	BB	3	(D)
513	Apparel, piece goods, and notions	51	214 316	16 841	301	32	131 560	14 039	243	19	82 756
5131	Piece goods, notions, and other dry goods	16	54 591	3 892	99	9	25 498	2 855	81	7	29 093
5136	Men's and boys' clothing and furnishings	14	34 949	1 932	33	8	(D)	(D)	BB	6	(D)
5137	Women's, children's, and infants' clothing and accessories	16	93 990	9 566	125	13	(D)	(D)	CC	3	(D)
5139	Footwear	5	30 786	1 451	44	2	(D)	(D)	AA	3	(D)
514	Groceries and related products	96	1 182 323	39 437	1 389	73	888 903	29 042	1 056	23	293 420
5141	Groceries, general line	12	(D)	(D)	BB	11	(D)	(D)	BB	1	(D)
5142	Packaged frozen foods	11	(D)	(D)	CC	2	(D)	(D)	AA	9	(D)
5143	Dairy products, except dried or canned	15	748 870	14 389	447	13	(D)	(D)	EE	2	(D)
5144	Poultry and poultry products	2	(D)	(D)	AA	1	(D)	(D)	AA	1	(D)
5145	Confectionery	8	81 993	2 643	80	7	(D)	(D)	BB	1	(D)
5146	Fish and seafoods	7	25 914	2 914	97	7	25 914	2 914	97	—	—
5147	Meats and meat products	6	(D)	(D)	BB	5	(D)	(D)	BB	1	(D)
5148	Fresh fruits and vegetables	6	30 555	3 393	170	6	30 555	3 393	170	—	—
5149	Groceries and related products, n.e.c.	29	(D)	(D)	EE	21	(D)	(D)	CC	8	85 540
515	Farm-product raw materials	3	(D)	(D)	AA	—	—	—	—	3	(D)
5153	Grain and field beans	1	(D)	(D)	AA	—	—	—	—	1	(D)
5154	Livestock	2	(D)	(D)	AA	—	—	—	—	2	(D)
5159	Farm-product raw materials, n.e.c.	—	—	—	—	—	—	—	—	—	—
516	Chemicals and allied products	54	301 850	18 856	455	39	200 683	14 417	341	15	101 167
5162	Plastics materials and basic forms and shapes	17	87 013	6 234	150	12	(D)	(D)	CC	5	(D)
5169	Chemicals and allied products, n.e.c.	37	214 837	12 622	305	27	(D)	(D)	CC	10	(D)
517	Petroleum and petroleum products	10	22 004	2 506	88	10	22 004	2 506	88	—	—
5171	Petroleum bulk stations and terminals	5	(D)	(D)	BB	5	(D)	(D)	BB	—	—
5172	Petroleum and petroleum products wholesalers, except bulk stations and terminals	5	(D)	(D)	BB	5	(D)	(D)	BB	—	—
518	Beer, wine, and distilled alcoholic beverages	10	(D)	(D)	CC	9	59 499	3 704	101	1	(D)
5181	Beer and ale	5	53 968	2 962	76	5	53 968	2 962	76	—	—
5182	Wine and distilled alcoholic beverages	5	(D)	(D)	BB	4	5 531	742	25	1	(D)
519	Miscellaneous nondurable goods	115	(D)	(D)	FF	95	(D)	(D)	FF	20	125 790
5191	Farm supplies	17	69 984	4 022	239	16	(D)	(D)	CC	1	(D)
5192	Books, periodicals, and newspapers	16	18 528	3 273	134	12	11 112	2 130	89	4	7 416
5193	Flowers, nursery stock, and florists' supplies	10	12 619	2 383	146	10	12 619	2 383	146	—	—
5194	Tobacco and tobacco products	1	(D)	(D)	AA	1	(D)	(D)	AA	—	—
5198	Paints, varnishes, and supplies	14	90 302	9 661	210	11	24 915	3 124	127	3	65 387
5199	Nondurable goods, n.e.c.	57	52 069	4 166	185	45	(D)	(D)	CC	12	(D)

Table 6. Summary Statistics for Counties With 200 Establishments or More: 1992 — Con.

[For meaning of abbreviations and symbols, see introductory text. For explanation of terms and comparability of 1987 and 1992 censuses, see appendix A. For information on geographic areas followed by ▲, see appendix F]

SIC code	Geographic area and kind of business	Estab-lish-ments (number)	Sales (\$1,000)	Annual payroll (\$1,000)	Paid employees for pay period including March 12 (number)	Merchant wholesalers				Other operating types	
						Estab-lish-ments (number)	Sales (\$1,000)	Annual payroll (\$1,000)	Paid employees for pay period including March 12 (number)	Estab-lish-ments (number)	Sales (\$1,000)
BUTLER COUNTY											
	Wholesale trade -----	275	1 861 447	117 307	4 266	230	1 183 980	98 576	3 538	45	677 467
50	Durable goods -----	212	984 240	84 697	2 989	178	555 647	71 170	2 436	34	428 593
501	Motor vehicles and motor vehicle parts and supplies -----	48	389 487	12 628	738	44	(D)	(D)	EE	4	(D)
502	Furniture and homefurnishings -----	4	(D)	(D)	BB	3	(D)	(D)	BB	1	(D)
503	Lumber and other construction materials -----	8	24 678	2 607	86	6	(D)	(D)	BB	2	(D)
504	Professional and commercial equipment and supplies -----	29	65 995	6 891	217	25	(D)	(D)	CC	4	(D)
505	Metals and minerals, except petroleum -----	14	83 293	10 204	372	10	69 481	9 663	361	4	13 812
506	Electrical goods -----	19	52 558	5 634	189	15	(D)	(D)	BB	4	(D)
507	Hardware, and plumbing and heating equipment and supplies -----	20	(D)	(D)	BB	18	(D)	(D)	BB	2	(D)
508	Machinery, equipment, and supplies -----	52	152 453	15 891	511	40	95 916	12 959	436	12	56 537
509	Miscellaneous durable goods -----	18	(D)	(D)	FF	17	(D)	(D)	FF	1	(D)
51	Nondurable goods -----	63	877 207	32 610	1 277	52	628 333	27 406	1 102	11	248 874
511	Paper and paper products -----	5	(D)	(D)	BB	3	(D)	(D)	BB	2	(D)
512	Drugs, drug proprietaries, and druggists' sundries -----	3	(D)	(D)	EE	3	(D)	(D)	EE	—	—
513	Apparel, piece goods, and notions -----	4	11 135	1 120	58	4	11 135	1 120	58	—	—
514	Groceries and related products -----	20	648 569	16 282	592	15	411 565	11 668	437	5	237 004
515	Farm-product raw materials -----	—	—	—	—	—	—	—	—	—	—
516	Chemicals and allied products -----	4	(D)	(D)	BB	3	(D)	(D)	BB	1	(D)
517	Petroleum and petroleum products -----	7	46 422	2 478	95	7	46 422	2 478	95	—	—
518	Beer, wine, and distilled alcoholic beverages -----	1	(D)	(D)	AA	1	(D)	(D)	AA	—	—
519	Miscellaneous nondurable goods -----	19	(D)	(D)	CC	16	(D)	(D)	CC	3	(D)
CAMBRIA COUNTY											
	Wholesale trade -----	204	431 926	39 224	1 891	188	340 821	30 695	1 536	16	91 105
50	Durable goods -----	140	240 930	24 678	1 184	135	(D)	(D)	GG	5	(D)
501	Motor vehicles and motor vehicle parts and supplies -----	30	34 926	3 829	232	29	(D)	(D)	CC	1	(D)
502	Furniture and homefurnishings -----	5	(D)	(D)	BB	5	(D)	(D)	BB	—	—
503	Lumber and other construction materials -----	11	(D)	(D)	CC	10	(D)	(D)	CC	1	(D)
504	Professional and commercial equipment and supplies -----	29	(D)	(D)	CC	27	(D)	(D)	CC	2	(D)
505	Metals and minerals, except petroleum -----	7	23 914	2 073	90	6	(D)	(D)	BB	1	(D)
506	Electrical goods -----	9	(D)	(D)	BB	9	(D)	(D)	BB	—	—
507	Hardware, and plumbing and heating equipment and supplies -----	9	20 078	2 267	102	9	20 078	2 267	102	—	—
508	Machinery, equipment, and supplies -----	27	45 165	5 467	219	27	45 165	5 467	219	—	—
509	Miscellaneous durable goods -----	13	23 359	2 537	155	13	23 359	2 537	155	—	—
51	Nondurable goods -----	64	190 996	14 546	707	53	(D)	(D)	EE	11	(D)
511	Paper and paper products -----	6	(D)	(D)	BB	4	(D)	(D)	AA	2	(D)
512	Drugs, drug proprietaries, and druggists' sundries -----	2	(D)	(D)	BB	2	(D)	(D)	BB	—	—
513	Apparel, piece goods, and notions -----	1	(D)	(D)	AA	1	(D)	(D)	AA	—	—
514	Groceries and related products -----	23	76 533	7 396	315	16	18 018	815	67	7	58 515
515	Farm-product raw materials -----	—	—	—	—	—	—	—	—	—	—
516	Chemicals and allied products -----	1	(D)	(D)	AA	1	(D)	(D)	AA	—	—
517	Petroleum and petroleum products -----	7	29 192	1 280	56	6	(D)	(D)	BB	1	(D)
518	Beer, wine, and distilled alcoholic beverages -----	15	31 629	2 548	113	15	31 629	2 548	113	—	—
519	Miscellaneous nondurable goods -----	9	45 386	2 064	134	8	(D)	(D)	CC	1	(D)
CHESTER COUNTY											
	Wholesale trade -----	1 059	8 361 936	416 520	11 434	755	3 226 237	256 322	7 970	304	5 135 699
50	Durable goods -----	706	5 268 903	279 319	7 142	496	2 064 388	180 458	5 224	210	3 204 515
501	Motor vehicles and motor vehicle parts and supplies -----	70	(D)	(D)	FF	63	(D)	(D)	FF	7	(D)
5012	Automobiles and other motor vehicles -----	12	(D)	(D)	CC	9	(D)	(D)	BB	3	(D)
5013	Motor vehicle supplies and new parts -----	43	(D)	(D)	EE	39	(D)	(D)	EE	4	53 800
5014	Tires and tubes -----	4	(D)	(D)	BB	4	(D)	(D)	BB	—	—
5015	Motor vehicle parts, used -----	11	(D)	(D)	BB	11	(D)	(D)	BB	—	—
502	Furniture and homefurnishings -----	31	340 161	11 594	334	21	216 900	9 813	288	10	123 261
5021	Furniture -----	16	222 779	9 546	279	11	208 273	9 176	263	5	14 506
5023	Homefurnishings -----	15	117 382	2 048	55	10	8 627	637	25	5	108 755
503	Lumber and other construction materials -----	37	151 494	16 145	461	32	(D)	(D)	EE	5	(D)
5031	Lumber, plywood, millwork, and wood panels -----	16	(D)	(D)	EE	13	(D)	(D)	EE	3	(D)
5032	Brick, stone, and related construction materials -----	6	(D)	(D)	BB	6	(D)	(D)	BB	—	—
5033	Roofing, siding, and insulation materials -----	8	38 470	4 473	95	8	38 470	4 473	95	—	—
5039	Construction materials, n.e.c. -----	7	(D)	(D)	BB	5	(D)	(D)	BB	2	(D)

Table 6. Summary Statistics for Counties With 200 Establishments or More: 1992 — Con.

[For meaning of abbreviations and symbols, see introductory text. For explanation of terms and comparability of 1987 and 1992 censuses, see appendix A. For information on geographic areas followed by ▲, see appendix F]

SIC code	Geographic area and kind of business	Estab-lish-ments (number)	Sales (\$1,000)	Annual payroll (\$1,000)	Paid employees for pay period including March 12 (number)	Merchant wholesalers				Other operating types	
						Estab-lish-ments (number)	Sales (\$1,000)	Annual payroll (\$1,000)	Paid employees for pay period including March 12 (number)	Estab-lish-ments (number)	Sales (\$1,000)
CHESTER COUNTY — Con.											
50	Durable goods — Con.										
504	Professional and commercial equipment and supplies	123	877 171	82 343	1 719	94	276 831	30 201	795	29	600 340
5043	Photographic equipment and supplies	1	(D)	(D)	AA	—	—	—	—	1	(D)
5044	Office equipment	18	32 431	6 179	218	15	21 960	4 377	155	3	10 471
5045	Computers and computer peripheral equipment and software	56	570 135	43 011	837	48	193 694	16 260	390	8	376 441
5046	Commercial equipment, n.e.c.	7	(D)	(D)	AA	5	(D)	(D)	AA	2	(D)
5047	Medical, dental, and hospital equipment and supplies	31	214 886	25 877	487	21	40 302	5 808	140	10	174 584
5048	Ophthalmic goods	1	(D)	(D)	AA	1	(D)	(D)	AA	—	—
5049	Professional equipment and supplies, n.e.c.	9	36 848	5 728	129	4	17 023	3 109	80	5	19 825
505	Metals and minerals, except petroleum	30	982 856	8 841	232	19	169 774	4 583	136	11	813 082
5051	Metals service centers and offices	27	(D)	(D)	CC	18	(D)	(D)	CC	9	(D)
5052	Coal and other minerals and ores	3	(D)	(D)	AA	1	(D)	(D)	AA	2	(D)
506	Electrical goods	103	614 672	43 306	1 014	66	362 013	31 698	825	37	252 659
5063	Electrical apparatus and equipment, wiring supplies, and construction materials	51	282 459	22 060	568	33	175 396	17 014	448	18	107 063
5064	Electrical appliances, television and radio sets	7	24 653	916	21	2	(D)	(D)	AA	5	(D)
5065	Electronic parts and equipment, n.e.c.	45	307 560	20 330	425	31	(D)	(D)	EE	14	(D)
507	Hardware, and plumbing and heating equipment and supplies	68	(D)	(D)	FF	39	(D)	(D)	EE	29	(D)
5072	Hardware	22	92 901	8 898	277	14	46 324	5 962	205	8	46 577
5074	Plumbing and heating equipment and supplies (hydronics)	24	69 506	4 452	138	14	19 414	2 147	83	10	50 092
5075	Warm air heating and air-conditioning equipment and supplies	15	(D)	(D)	BB	8	(D)	(D)	BB	7	31 672
5078	Refrigeration equipment and supplies	7	(D)	(D)	BB	3	7 426	990	40	4	(D)
508	Machinery, equipment, and supplies	184	712 360	62 661	1 602	116	327 919	47 577	1 233	68	384 441
5082	Construction and mining (except petroleum) machinery and equipment	10	33 873	3 297	96	8	(D)	(D)	BB	2	(D)
5083	Farm and garden machinery and equipment	13	41 615	5 792	229	13	41 615	5 792	229	—	—
5084	Industrial machinery and equipment	103	335 015	26 670	632	61	138 882	17 657	429	42	196 133
5085	Industrial supplies	39	225 561	15 969	332	17	63 023	10 592	179	22	162 538
5087	Service establishment equipment and supplies	13	38 540	5 653	175	12	(D)	(D)	CC	1	(D)
5088	Transportation equipment and supplies, except motor vehicles	6	37 756	5 280	138	5	(D)	(D)	CC	1	(D)
509	Miscellaneous durable goods	60	(D)	(D)	FF	46	(D)	(D)	FF	14	(D)
5091	Sporting and recreational goods and supplies	14	80 850	4 012	96	8	19 148	2 273	56	6	61 702
5092	Toys and hobby goods and supplies	9	24 179	1 472	83	8	(D)	(D)	BB	1	(D)
5093	Scrap and waste materials	16	36 311	4 833	152	14	(D)	(D)	CC	2	(D)
5094	Jewelry, watches, precious stones, and precious metals	1	(D)	(D)	AA	—	—	—	—	1	(D)
5099	Durable goods, n.e.c.	20	(D)	(D)	EE	16	(D)	(D)	EE	4	(D)
51	Nondurable goods	353	3 093 033	137 201	4 292	259	1 161 849	75 864	2 746	94	1 931 184
511	Paper and paper products	48	175 953	7 868	280	32	63 608	4 364	202	16	112 345
5111	Printing and writing paper	7	41 977	467	13	5	(D)	(D)	AA	2	(D)
5112	Stationery and office supplies	25	65 996	5 110	217	17	(D)	(D)	CC	8	(D)
5113	Industrial and personal service paper	16	67 980	2 291	50	10	(D)	(D)	BB	6	(D)
512	Drugs, drug proprietaries, and druggists' sundries	13	466 454	25 939	506	7	(D)	(D)	BB	6	(D)
5122	Drugs, drug proprietaries, and druggists' sundries	13	466 454	25 939	506	7	(D)	(D)	BB	6	(D)
513	Apparel, piece goods, and notions	17	71 967	8 230	324	11	57 543	7 890	311	6	14 424
5131	Piece goods, notions, and other dry goods	7	(D)	(D)	BB	3	(D)	(D)	BB	4	(D)
5136	Men's and boys' clothing and furnishings	4	(D)	(D)	CC	3	(D)	(D)	CC	1	(D)
5137	Women's, children's, and infants' clothing and accessories	6	(D)	(D)	CC	5	20 488	1 990	127	1	(D)
5139	Footwear	—	—	—	—	—	—	—	—	—	—
514	Groceries and related products	96	1 304 278	44 817	1 637	68	487 582	27 375	1 017	28	816 696
5141	Groceries, general line	10	(D)	(D)	BB	6	(D)	(D)	AA	4	(D)
5142	Packaged frozen foods	5	192 547	5 233	186	2	(D)	(D)	CC	3	(D)
5143	Dairy products, except dried or canned	7	256 831	2 078	81	2	(D)	(D)	BB	5	(D)
5144	Poultry and poultry products	1	(D)	(D)	AA	—	—	—	—	1	(D)
5145	Confectionery	8	142 807	8 714	351	3	(D)	(D)	BB	5	(D)
5146	Fish and seafoods	—	—	—	—	—	—	—	—	—	—
5147	Meats and meat products	8	(D)	(D)	BB	7	(D)	(D)	BB	1	(D)
5148	Fresh fruits and vegetables	22	106 052	6 042	300	22	106 052	6 042	300	—	—
5149	Groceries and related products, n.e.c.	35	(D)	(D)	FF	26	169 537	11 604	392	9	(D)
515	Farm-product raw materials	4	(D)	(D)	BB	3	(D)	(D)	BB	1	(D)
5153	Grain and field beans	2	(D)	(D)	BB	2	(D)	(D)	BB	—	—
5154	Livestock	1	(D)	(D)	AA	—	—	—	—	1	(D)
5159	Farm-product raw materials, n.e.c.	1	(D)	(D)	AA	1	(D)	(D)	AA	—	—
516	Chemicals and allied products	44	249 246	18 101	488	31	82 954	9 894	286	13	166 292
5162	Plastics materials and basic forms and shapes	22	148 899	9 750	270	17	48 255	6 254	187	5	100 644
5169	Chemicals and allied products, n.e.c.	22	100 347	8 351	218	14	34 699	3 640	99	8	65 648
517	Petroleum and petroleum products	19	425 427	6 282	197	14	(D)	(D)	CC	5	(D)
5171	Petroleum bulk stations and terminals	13	(D)	(D)	CC	9	(D)	(D)	CC	4	(D)
5172	Petroleum and petroleum products wholesalers, except bulk stations and terminals	6	(D)	(D)	BB	5	(D)	(D)	BB	1	(D)
518	Beer, wine, and distilled alcoholic beverages	7	(D)	(D)	CC	6	(D)	(D)	CC	1	(D)
5181	Beer and ale	4	26 969	2 333	66	4	26 969	2 333	66	—	—
5182	Wine and distilled alcoholic beverages	3	(D)	(D)	BB	2	(D)	(D)	BB	1	(D)

Table 6. Summary Statistics for Counties With 200 Establishments or More: 1992 — Con.

[For meaning of abbreviations and symbols, see introductory text. For explanation of terms and comparability of 1987 and 1992 censuses, see appendix A. For information on geographic areas followed by ▲, see appendix F]

SIC code	Geographic area and kind of business	Estab-lish-ments (number)	Sales (\$1,000)	Annual payroll (\$1,000)	Paid employees for pay period including March 12 (number)	Merchant wholesalers				Other operating types	
						Estab-lish-ments (number)	Sales (\$1,000)	Annual payroll (\$1,000)	Paid employees for pay period including March 12 (number)	Estab-lish-ments (number)	Sales (\$1,000)
CHESTER COUNTY — Con.											
51	Nondurable goods — Con.										
519	Miscellaneous nondurable goods -----	105	(D)	(D)	FF	87	(D)	(D)	FF	18	107 324
5191	Farm supplies -----	30	(D)	(D)	CC	29	(D)	(D)	CC	1	(D)
5192	Books, periodicals, and newspapers -----	16	31 315	7 563	160	13	15 058	6 068	131	3	16 257
5193	Flowers, nursery stock, and florists' supplies -----	8	11 153	1 152	104	7	(D)	(D)	BB	1	(D)
5194	Tobacco and tobacco products -----	3	46 689	1 342	62	3	46 689	1 342	62	—	—
5198	Paints, varnishes, and supplies -----	9	52 331	2 231	63	5	(D)	(D)	AA	4	(D)
5199	Nondurable goods, n.e.c. -----	39	(D)	(D)	CC	30	(D)	(D)	CC	9	(D)
CUMBERLAND COUNTY											
	Wholesale trade -----	310	1 680 988	135 751	4 715	245	912 992	90 801	3 653	65	767 996
50	Durable goods -----	221	875 195	91 260	3 009	187	(D)	(D)	GG	34	(D)
501	Motor vehicles and motor vehicle parts and supplies -----	45	175 836	11 490	553	43	(D)	(D)	FF	2	(D)
502	Furniture and homefurnishings -----	4	(D)	(D)	BB	4	(D)	(D)	BB	—	—
503	Lumber and other construction materials -----	18	172 160	12 408	449	14	149 435	11 832	433	4	22 725
504	Professional and commercial equipment and supplies -----	44	240 691	34 714	759	38	(D)	(D)	EE	6	(D)
505	Metals and minerals, except petroleum -----	3	(D)	(D)	BB	3	(D)	(D)	BB	—	—
506	Electrical goods -----	20	88 621	6 184	202	14	(D)	(D)	CC	6	(D)
507	Hardware, and plumbing and heating equipment and supplies -----	19	53 869	7 290	282	15	(D)	(D)	EE	4	(D)
508	Machinery, equipment, and supplies -----	54	119 473	16 777	641	43	(D)	(D)	FF	11	(D)
509	Miscellaneous durable goods -----	14	(D)	(D)	BB	13	(D)	(D)	BB	1	(D)
51	Nondurable goods -----	89	805 793	44 491	1 706	58	(D)	(D)	GG	31	(D)
511	Paper and paper products -----	15	(D)	(D)	EE	12	(D)	(D)	CC	3	13 731
512	Drugs, drug proprietaries, and druggists' sundries -----	2	(D)	(D)	EE	1	(D)	(D)	EE	1	(D)
513	Apparel, piece goods, and notions -----	5	6 801	500	26	5	6 801	500	26	—	—
514	Groceries and related products -----	22	(D)	(D)	FF	11	(D)	(D)	EE	11	(D)
515	Farm-product raw materials -----	3	31 755	310	33	2	(D)	(D)	AA	1	(D)
516	Chemicals and allied products -----	6	(D)	(D)	BB	3	(D)	(D)	BB	3	(D)
517	Petroleum and petroleum products -----	8	233 169	1 517	43	4	1 923	91	6	4	231 246
518	Beer, wine, and distilled alcoholic beverages -----	4	15 608	821	30	3	(D)	(D)	AA	1	(D)
519	Miscellaneous nondurable goods -----	24	(D)	(D)	CC	17	(D)	(D)	CC	7	(D)
DAUPHIN COUNTY											
	Wholesale trade -----	433	4 511 253	240 402	8 201	361	3 466 328	193 874	6 962	72	1 044 925
50	Durable goods -----	285	1 129 791	126 367	4 132	246	793 949	97 180	3 455	39	335 842
501	Motor vehicles and motor vehicle parts and supplies -----	50	101 321	11 471	523	48	(D)	(D)	EE	2	(D)
502	Furniture and homefurnishings -----	11	59 854	7 280	235	9	(D)	(D)	CC	2	(D)
503	Lumber and other construction materials -----	21	86 267	6 311	194	15	(D)	(D)	CC	6	(D)
504	Professional and commercial equipment and supplies -----	57	274 690	40 534	1 185	44	(D)	(D)	FF	13	(D)
505	Metals and minerals, except petroleum -----	5	(D)	(D)	BB	3	(D)	(D)	BB	2	(D)
506	Electrical goods -----	29	172 617	19 660	603	28	(D)	(D)	FF	1	(D)
507	Hardware, and plumbing and heating equipment and supplies -----	33	105 517	12 094	379	28	65 193	6 948	276	5	40 324
508	Machinery, equipment, and supplies -----	52	143 339	18 524	645	46	125 564	17 504	618	6	17 775
509	Miscellaneous durable goods -----	27	(D)	(D)	EE	25	(D)	(D)	EE	2	(D)
51	Nondurable goods -----	148	3 381 462	114 035	4 069	115	2 672 379	96 694	3 507	33	709 083
511	Paper and paper products -----	20	116 519	13 582	449	17	108 225	12 768	408	3	8 294
512	Drugs, drug proprietaries, and druggists' sundries -----	10	552 690	10 158	316	10	552 690	10 158	316	—	—
513	Apparel, piece goods, and notions -----	9	(D)	(D)	CC	9	(D)	(D)	CC	—	—
514	Groceries and related products -----	43	2 141 413	65 272	2 319	29	1 659 047	53 755	1 941	14	482 366
515	Farm-product raw materials -----	3	6 464	287	16	2	(D)	(D)	AA	1	(D)
516	Chemicals and allied products -----	15	52 430	5 713	205	11	42 916	4 590	165	4	9 514
517	Petroleum and petroleum products -----	14	340 479	4 304	114	10	144 670	1 874	67	4	195 809
518	Beer, wine, and distilled alcoholic beverages -----	6	58 874	5 223	150	6	58 874	5 223	150	—	—
519	Miscellaneous nondurable goods -----	28	(D)	(D)	EE	21	62 052	5 272	293	7	(D)

Table 6. Summary Statistics for Counties With 200 Establishments or More: 1992 — Con.

[For meaning of abbreviations and symbols, see introductory text. For explanation of terms and comparability of 1987 and 1992 censuses, see appendix A. For information on geographic areas followed by ▲, see appendix F]

SIC code	Geographic area and kind of business	Estab-lish-ments (number)	Sales (\$1,000)	Annual payroll (\$1,000)	Paid employees for pay period including March 12 (number)	Merchant wholesalers				Other operating types	
						Estab-lish-ments (number)	Sales (\$1,000)	Annual payroll (\$1,000)	Paid employees for pay period including March 12 (number)	Estab-lish-ments (number)	Sales (\$1,000)
DELAWARE COUNTY											
	Wholesale trade -----	936	10 793 487	326 081	9 839	716	3 234 211	203 877	7 007	220	7 559 276
50	Durable goods -----	664	8 668 079	233 279	6 712	496	2 130 589	136 494	4 614	168	6 537 490
501	Motor vehicles and motor vehicle parts and supplies -----	85	(D)	(D)	FF	77	(D)	(D)	FF	8	(D)
5012	Automobiles and other motor vehicles -----	11	(D)	(D)	CC	7	43 936	2 429	76	4	(D)
5013	Motor vehicle supplies and new parts -----	59	(D)	(D)	EE	56	(D)	(D)	EE	3	(D)
5014	Tires and tubes -----	5	(D)	(D)	BB	4	(D)	(D)	BB	1	(D)
5015	Motor vehicle parts, used -----	10	2 760	528	36	10	2 760	528	36	-	-
502	Furniture and home furnishings -----	21	23 184	2 587	85	13	10 524	1 698	58	8	12 660
5021	Furniture -----	12	15 560	1 595	48	5	(D)	(D)	BB	7	(D)
5023	Home furnishings -----	9	7 624	992	37	8	(D)	(D)	BB	1	(D)
503	Lumber and other construction materials -----	53	1 340 149	23 574	633	38	1 121 373	18 153	521	15	218 776
5031	Lumber, plywood, millwork, and wood panels -----	15	(D)	(D)	EE	12	(D)	(D)	EE	3	(D)
5032	Brick, stone, and related construction materials -----	14	(D)	(D)	BB	9	11 149	1 656	51	5	(D)
5033	Roofing, siding, and insulation materials -----	15	176 260	5 203	130	11	(D)	(D)	BB	4	(D)
5039	Construction materials, n.e.c. -----	9	(D)	(D)	BB	6	(D)	(D)	BB	3	(D)
504	Professional and commercial equipment and supplies -----	116	539 279	70 263	1 537	92	246 219	32 512	1 001	24	293 060
5043	Photographic equipment and supplies -----	1	(D)	(D)	AA	1	(D)	(D)	AA	-	-
5044	Office equipment -----	18	23 246	4 502	147	16	(D)	(D)	CC	2	(D)
5045	Computers and computer peripheral equipment and software -----	35	235 546	39 478	569	31	(D)	(D)	CC	4	(D)
5046	Commercial equipment, n.e.c. -----	11	(D)	(D)	BB	6	(D)	(D)	AA	5	(D)
5047	Medical, dental, and hospital equipment and supplies -----	34	184 535	19 556	596	24	(D)	(D)	EE	10	(D)
5048	Ophthalmic goods -----	6	9 226	1 761	71	5	(D)	(D)	BB	1	(D)
5049	Professional equipment and supplies, n.e.c. -----	11	(D)	(D)	CC	9	(D)	(D)	BB	2	(D)
505	Metals and minerals, except petroleum -----	29	348 557	10 661	287	20	(D)	(D)	CC	9	(D)
5051	Metals service centers and offices -----	26	(D)	(D)	EE	19	(D)	(D)	CC	7	(D)
5052	Coal and other minerals and ores -----	3	(D)	(D)	AA	1	(D)	(D)	AA	2	(D)
506	Electrical goods -----	96	365 941	24 486	740	59	106 954	13 252	457	37	258 987
5063	Electrical apparatus and equipment, wiring supplies, and construction materials -----	50	174 580	11 330	342	34	49 034	5 004	191	16	125 546
5064	Electrical appliances, television and radio sets -----	9	44 769	1 649	60	3	1 584	192	13	6	43 185
5065	Electronic parts and equipment, n.e.c. -----	37	146 592	11 507	338	22	56 336	8 056	253	15	90 256
507	Hardware, and plumbing and heating equipment and supplies -----	65	(D)	(D)	GG	47	(D)	(D)	FF	18	(D)
5072	Hardware -----	22	164 344	7 443	204	14	27 064	3 773	158	8	137 280
5074	Plumbing and heating equipment and supplies (hydronics) -----	30	170 640	23 824	932	22	(D)	(D)	EE	8	(D)
5075	Warm air heating and air-conditioning equipment and supplies -----	11	(D)	(D)	BB	9	(D)	(D)	BB	2	(D)
5078	Refrigeration equipment and supplies -----	2	(D)	(D)	BB	2	(D)	(D)	BB	-	-
508	Machinery, equipment, and supplies -----	152	745 273	40 012	1 140	114	183 918	27 884	872	38	561 355
5082	Construction and mining (except petroleum) machinery and equipment -----	4	(D)	(D)	BB	4	(D)	(D)	BB	-	-
5083	Farm and garden machinery and equipment -----	2	(D)	(D)	AA	2	(D)	(D)	AA	-	-
5084	Industrial machinery and equipment -----	74	162 215	18 002	489	51	(D)	(D)	EE	23	(D)
5085	Industrial supplies -----	48	520 669	15 581	439	35	67 160	11 198	341	13	453 509
5087	Service establishment equipment and supplies -----	18	(D)	(D)	CC	17	(D)	(D)	CC	1	(D)
5088	Transportation equipment and supplies, except motor vehicles -----	6	(D)	(D)	BB	5	(D)	(D)	BB	1	(D)
509	Miscellaneous durable goods -----	47	(D)	(D)	EE	36	(D)	(D)	EE	11	(D)
5091	Sporting and recreational goods and supplies -----	6	32 906	1 825	63	4	(D)	(D)	BB	2	(D)
5092	Toys and hobby goods and supplies -----	4	(D)	(D)	BB	3	11 079	502	16	1	(D)
5093	Scrap and waste materials -----	15	106 980	4 497	180	13	(D)	(D)	CC	2	(D)
5094	Jewelry, watches, precious stones, and precious metals -----	6	(D)	(D)	AA	5	809	222	9	1	(D)
5099	Durable goods, n.e.c. -----	16	(D)	(D)	BB	11	(D)	(D)	BB	5	(D)
51	Nondurable goods -----	272	2 125 408	92 802	3 127	220	1 103 622	67 383	2 393	52	1 021 786
511	Paper and paper products -----	61	405 217	22 686	680	45	242 811	19 118	589	16	162 406
5111	Printing and writing paper -----	12	233 187	8 619	197	8	(D)	(D)	CC	4	(D)
5112	Stationery and office supplies -----	29	47 558	7 005	283	21	(D)	(D)	CC	8	(D)
5113	Industrial and personal service paper -----	20	124 472	7 062	200	16	53 868	5 471	168	4	70 604
512	Drugs, drug proprietaries, and druggists' sundries -----	13	46 587	3 440	142	11	(D)	(D)	BB	2	(D)
5122	Drugs, drug proprietaries, and druggists' sundries -----	13	46 587	3 440	142	11	(D)	(D)	BB	2	(D)
513	Apparel, piece goods, and notions -----	20	63 230	4 788	169	15	51 015	4 036	141	5	12 215
5131	Piece goods, notions, and other dry goods -----	5	(D)	(D)	BB	3	(D)	(D)	BB	2	(D)
5136	Men's and boys' clothing and furnishings -----	6	(D)	(D)	BB	6	(D)	(D)	BB	-	-
5137	Women's, children's, and infants' clothing and accessories -----	6	(D)	(D)	AA	3	6 213	682	9	3	(D)
5139	Footwear -----	3	4 175	664	25	3	4 175	664	25	-	-
514	Groceries and related products -----	62	906 585	24 783	895	52	497 754	17 127	663	10	408 831
5141	Groceries, general line -----	8	(D)	(D)	BB	7	(D)	(D)	BB	1	(D)
5142	Packaged frozen foods -----	4	(D)	(D)	CC	4	(D)	(D)	CC	-	-
5143	Dairy products, except dried or canned -----	3	(D)	(D)	AA	3	(D)	(D)	AA	-	-
5144	Poultry and poultry products -----	2	(D)	(D)	AA	2	(D)	(D)	AA	-	-
5145	Confectionery -----	3	(D)	(D)	BB	3	(D)	(D)	BB	-	-

Table 6. Summary Statistics for Counties With 200 Establishments or More: 1992 — Con.

[For meaning of abbreviations and symbols, see introductory text. For explanation of terms and comparability of 1987 and 1992 censuses, see appendix A. For information on geographic areas followed by ▲, see appendix F]

SIC code	Geographic area and kind of business	Estab-lish-ments (number)	Sales (\$1,000)	Annual payroll (\$1,000)	Paid employees for pay period including March 12 (number)	Merchant wholesalers			Other operating types	
						Estab-lish-ments (number)	Sales (\$1,000)	Annual payroll (\$1,000)	Paid employees for pay period including March 12 (number)	Estab-lish-ments (number)
DELAWARE COUNTY — Con.										
51	Nondurable goods — Con.									
514	Groceries and related products — Con.									
5146	Fish and seafoods	1	(D)	(D)	BB	1	(D)	(D)	BB	—
5147	Meats and meat products	10	293 896	3 004	120	8	(D)	(D)	CC	2
5148	Fresh fruits and vegetables	9	27 418	3 005	122	9	27 418	3 005	122	—
5149	Groceries and related products, n.e.c.	22	(D)	(D)	EE	15	(D)	(D)	CC	7
515	Farm-product raw materials	—	—	—	—	—	—	—	—	—
5153	Grain and field beans	—	—	—	—	—	—	—	—	—
5154	Livestock	—	—	—	—	—	—	—	—	—
5159	Farm-product raw materials, n.e.c.	—	—	—	—	—	—	—	—	—
516	Chemicals and allied products	33	335 579	9 421	266	28	94 434	7 089	199	5
5162	Plastics materials and basic forms and shapes ...	11	41 146	3 438	96	10	(D)	(D)	BB	1
5169	Chemicals and allied products, n.e.c.	22	294 433	5 983	170	18	(D)	(D)	CC	4
517	Petroleum and petroleum products	8	152 024	6 705	144	5	(D)	(D)	BB	3
5171	Petroleum bulk stations and terminals	5	(D)	(D)	CC	4	(D)	(D)	BB	1
5172	Petroleum and petroleum products wholesalers, except bulk stations and terminals	3	(D)	(D)	BB	1	(D)	(D)	AA	2
518	Beer, wine, and distilled alcoholic beverages	14	(D)	(D)	CC	13	(D)	(D)	CC	1
5181	Beer and ale	9	44 464	4 583	104	9	44 464	4 583	104	—
5182	Wine and distilled alcoholic beverages	5	(D)	(D)	BB	4	(D)	(D)	BB	1
519	Miscellaneous nondurable goods	61	(D)	(D)	FF	51	(D)	(D)	FF	10
5191	Farm supplies	5	(D)	(D)	BB	5	(D)	(D)	BB	—
5192	Books, periodicals, and newspapers	11	27 450	4 563	160	7	(D)	(D)	BB	4
5193	Flowers, nursery stock, and florists' supplies	10	18 300	3 376	179	10	18 300	3 376	179	—
5194	Tobacco and tobacco products	3	(D)	(D)	BB	3	(D)	(D)	BB	—
5198	Paints, varnishes, and supplies	7	5 869	613	28	4	3 977	290	11	3
5199	Nondurable goods, n.e.c.	25	(D)	(D)	CC	22	(D)	(D)	CC	3
ERIE COUNTY (Coextensive with Erie, PA MSA; see table 7.)										
LACKAWANNA COUNTY										
	Wholesale trade	365	1 481 282	121 873	5 121	338	1 184 769	100 249	4 555	27
50	Durable goods	213	604 720	66 524	2 570	202	(D)	(D)	GG	11
501	Motor vehicles and motor vehicle parts and supplies	54	81 159	10 982	524	51	78 316	10 720	510	3
502	Furniture and homefurnishings	17	38 913	6 279	276	16	(D)	(D)	EE	1
503	Lumber and other construction materials	15	75 553	5 039	156	15	75 553	5 039	156	—
504	Professional and commercial equipment and supplies	32	(D)	(D)	EE	30	(D)	(D)	EE	2
505	Metals and minerals, except petroleum	4	(D)	(D)	BB	4	(D)	(D)	BB	—
506	Electrical goods	16	(D)	(D)	CC	14	(D)	(D)	CC	2
507	Hardware, and plumbing and heating equipment and supplies	24	(D)	(D)	EE	22	(D)	(D)	CC	2
508	Machinery, equipment, and supplies	31	52 394	6 621	263	30	(D)	(D)	CC	1
509	Miscellaneous durable goods	20	(D)	(D)	CC	20	(D)	(D)	CC	—
51	Nondurable goods	152	876 562	55 349	2 551	136	(D)	(D)	GG	16
511	Paper and paper products	18	33 299	4 064	190	16	(D)	(D)	CC	2
512	Drugs, drug proprietaries, and druggists' sundries ...	6	(D)	(D)	BB	6	(D)	(D)	BB	—
513	Apparel, piece goods, and notions	16	31 444	4 072	281	16	31 444	4 072	281	—
514	Groceries and related products	57	591 234	29 213	1 243	45	468 769	23 873	1 078	12
515	Farm-product raw materials	1	(D)	(D)	AA	1	(D)	(D)	AA	—
516	Chemicals and allied products	6	17 122	1 889	62	6	17 122	1 889	62	—
517	Petroleum and petroleum products	8	54 649	2 475	138	7	(D)	(D)	CC	1
518	Beer, wine, and distilled alcoholic beverages	13	44 265	2 828	144	13	44 265	2 828	144	—
519	Miscellaneous nondurable goods	27	(D)	(D)	EE	26	(D)	(D)	EE	1
LANCASTER COUNTY (Coextensive with Lancaster, PA MSA; see table 7.)										

Table 6. Summary Statistics for Counties With 200 Establishments or More: 1992 — Con.

[For meaning of abbreviations and symbols, see introductory text. For explanation of terms and comparability of 1987 and 1992 censuses, see appendix A. For information on geographic areas followed by ▲, see appendix F]

SIC code	Geographic area and kind of business	Estab-lish-ments (number)	Sales (\$1,000)	Annual payroll (\$1,000)	Paid employees for pay period including March 12 (number)	Merchant wholesalers				Other operating types	
						Estab-lish-ments (number)	Sales (\$1,000)	Annual payroll (\$1,000)	Paid employees for pay period including March 12 (number)	Estab-lish-ments (number)	Sales (\$1,000)
LEHIGH COUNTY											
	Wholesale trade -----	630	3 521 167	247 012	8 534	528	1 903 016	180 697	6 818	102	1 618 151
50	Durable goods -----	402	2 368 843	169 456	5 504	340	1 093 456	123 013	4 389	62	1 275 387
501	Motor vehicles and motor vehicle parts and supplies -----	62	(D)	(D)	FF	58	(D)	(D)	FF	4	(D)
5012	Automobiles and other motor vehicles -----	15	720 397	12 185	357	13	(D)	(D)	EE	2	(D)
5013	Motor vehicle supplies and new parts -----	28	(D)	(D)	EE	26	(D)	(D)	EE	2	(D)
5014	Tires and tubes -----	5	8 695	716	29	5	8 695	716	29	—	—
5015	Motor vehicle parts, used -----	14	(D)	(D)	BB	14	(D)	(D)	BB	—	—
502	Furniture and home furnishings -----	17	40 624	3 949	152	14	(D)	(D)	CC	3	(D)
5021	Furniture -----	7	22 438	2 763	110	6	(D)	(D)	CC	1	(D)
5023	Home furnishings -----	10	18 186	1 186	42	8	(D)	(D)	BB	2	(D)
503	Lumber and other construction materials -----	30	186 045	15 421	472	23	146 715	13 459	413	7	39 330
5031	Lumber, plywood, millwork, and wood panels -----	13	(D)	(D)	EE	11	(D)	(D)	EE	2	(D)
5032	Brick, stone, and related construction materials -----	6	(D)	(D)	BB	4	6 757	717	25	2	(D)
5033	Roofing, siding, and insulation materials -----	5	16 180	1 996	66	4	(D)	(D)	BB	1	(D)
5039	Construction materials, n.e.c. -----	6	(D)	(D)	BB	4	(D)	(D)	BB	2	(D)
504	Professional and commercial equipment and supplies -----	58	327 221	31 727	810	47	107 256	15 076	485	11	219 965
5043	Photographic equipment and supplies -----	4	3 345	627	15	3	(D)	(D)	AA	1	(D)
5044	Office equipment -----	16	(D)	(D)	CC	14	(D)	(D)	CC	2	(D)
5045	Computers and computer peripheral equipment and software -----	19	(D)	(D)	EE	13	(D)	(D)	BB	6	(D)
5046	Commercial equipment, n.e.c. -----	3	(D)	(D)	BB	3	(D)	(D)	BB	—	—
5047	Medical, dental, and hospital equipment and supplies -----	8	156 155	3 651	122	7	(D)	(D)	BB	1	(D)
5048	Ophthalmic goods -----	2	(D)	(D)	BB	2	(D)	(D)	BB	—	—
5049	Professional equipment and supplies, n.e.c. -----	6	(D)	(D)	BB	5	10 028	1 342	40	1	(D)
505	Metals and minerals, except petroleum -----	14	(D)	(D)	CC	11	20 060	1 763	62	3	(D)
5051	Metals service centers and offices -----	14	(D)	(D)	CC	11	20 060	1 763	62	3	(D)
5052	Coal and other minerals and ores -----	—	—	—	—	—	—	—	—	—	—
506	Electrical goods -----	51	346 547	28 028	889	35	143 455	11 992	455	16	203 092
5063	Electrical apparatus and equipment, wiring supplies, and construction materials -----	24	(D)	(D)	EE	15	(D)	(D)	EE	9	(D)
5064	Electrical appliances, television and radio sets -----	8	(D)	(D)	BB	7	(D)	(D)	BB	1	(D)
5065	Electronic parts and equipment, n.e.c. -----	19	(D)	(D)	EE	13	39 557	3 963	133	6	(D)
507	Hardware, and plumbing and heating equipment and supplies -----	35	(D)	(D)	FF	32	(D)	(D)	FF	3	(D)
5072	Hardware -----	11	(D)	(D)	EE	9	(D)	(D)	EE	2	(D)
5074	Plumbing and heating equipment and supplies (hydronics) -----	14	47 654	4 778	216	13	(D)	(D)	CC	1	(D)
5075	Warm air heating and air-conditioning equipment and supplies -----	8	11 765	1 743	51	8	11 765	1 743	51	—	—
5078	Refrigeration equipment and supplies -----	2	(D)	(D)	AA	2	(D)	(D)	AA	—	—
508	Machinery, equipment, and supplies -----	103	282 446	39 612	1 254	90	(D)	(D)	GG	13	(D)
5082	Construction and mining (except petroleum) machinery and equipment -----	7	(D)	(D)	BB	6	(D)	(D)	BB	1	(D)
5083	Farm and garden machinery and equipment -----	7	(D)	(D)	BB	7	(D)	(D)	BB	—	—
5084	Industrial machinery and equipment -----	44	91 905	10 257	358	39	58 234	8 666	325	5	33 671
5085	Industrial supplies -----	29	141 764	23 587	661	24	(D)	(D)	FF	5	(D)
5087	Service establishment equipment and supplies -----	13	(D)	(D)	BB	12	7 084	922	60	1	(D)
5088	Transportation equipment and supplies, except motor vehicles -----	3	15 725	1 178	32	2	(D)	(D)	BB	1	(D)
509	Miscellaneous durable goods -----	32	(D)	(D)	EE	30	(D)	(D)	EE	2	(D)
5091	Sporting and recreational goods and supplies -----	5	7 999	1 378	87	5	7 999	1 378	87	—	—
5092	Toys and hobby goods and supplies -----	3	(D)	(D)	BB	3	(D)	(D)	BB	—	—
5093	Scrap and waste materials -----	12	36 181	5 020	216	12	36 181	5 020	216	—	—
5094	Jewelry, watches, precious stones, and precious metals -----	3	(D)	(D)	CC	3	(D)	(D)	CC	—	—
5099	Durable goods, n.e.c. -----	9	(D)	(D)	AA	7	(D)	(D)	AA	2	(D)
51	Nondurable goods -----	228	1 152 324	77 556	3 030	188	809 560	57 684	2 429	40	342 764
511	Paper and paper products -----	25	102 403	8 454	339	22	91 744	7 175	293	3	10 659
5111	Printing and writing paper -----	7	57 873	2 540	80	7	57 873	2 540	80	—	—
5112	Stationery and office supplies -----	15	(D)	(D)	CC	12	(D)	(D)	CC	3	10 659
5113	Industrial and personal service paper -----	3	(D)	(D)	BB	3	(D)	(D)	BB	—	—
512	Drugs, drug proprietaries, and druggists' sundries -----	10	(D)	(D)	CC	10	(D)	(D)	CC	—	—
5122	Drugs, drug proprietaries, and druggists' sundries -----	10	(D)	(D)	CC	10	(D)	(D)	CC	—	—
513	Apparel, piece goods, and notions -----	34	(D)	(D)	EE	34	(D)	(D)	EE	—	—
5131	Piece goods, notions, and other dry goods -----	14	19 478	4 023	179	14	19 478	4 023	179	—	—
5136	Men's and boys' clothing and furnishings -----	5	3 438	506	38	5	3 438	506	38	—	—
5137	Women's, children's, and infants' clothing and accessories -----	12	(D)	(D)	CC	12	(D)	(D)	CC	—	—
5139	Footwear -----	3	4 863	487	19	3	4 863	487	19	—	—
514	Groceries and related products -----	61	(D)	(D)	FF	51	(D)	(D)	FF	10	87 756
5141	Groceries, general line -----	4	(D)	(D)	CC	4	(D)	(D)	CC	—	—
5142	Packaged frozen foods -----	7	(D)	(D)	BB	7	(D)	(D)	BB	—	—
5143	Dairy products, except dried or canned -----	3	(D)	(D)	BB	2	(D)	(D)	AA	1	(D)
5144	Poultry and poultry products -----	—	—	—	—	—	—	—	—	—	—
5145	Confectionery -----	4	4 514	613	26	3	(D)	(D)	AA	1	(D)

Table 6. Summary Statistics for Counties With 200 Establishments or More: 1992 — Con.

[For meaning of abbreviations and symbols, see introductory text. For explanation of terms and comparability of 1987 and 1992 censuses, see appendix A. For information on geographic areas followed by ▲, see appendix F]

SIC code	Geographic area and kind of business	Estab-lish-ments (number)	Sales (\$1,000)	Annual payroll (\$1,000)	Paid employees for pay period including March 12 (number)	Merchant wholesalers			Other operating types	
						Estab-lish-ments (number)	Sales (\$1,000)	Annual payroll (\$1,000)	Paid employees for pay period including March 12 (number)	Estab-lish-ments (number)
LEHIGH COUNTY — Con.										
51	Nondurable goods — Con.									
514	Groceries and related products — Con.									
5146	Fish and seafoods	3	(D)	(D)	AA	3	(D)	(D)	AA	—
5147	Meats and meat products	8	28 904	1 912	98	8	28 904	1 912	98	—
5148	Fresh fruits and vegetables	5	(D)	(D)	BB	5	(D)	(D)	BB	—
5149	Groceries and related products, n.e.c.	27	(D)	(D)	EE	19	(D)	(D)	CC	8 (D)
515	Farm-product raw materials	2	(D)	(D)	AA	2	(D)	(D)	AA	—
5153	Grain and field beans	2	(D)	(D)	AA	2	(D)	(D)	AA	—
5154	Livestock	—	—	—	—	—	—	—	—	—
5159	Farm-product raw materials, n.e.c.	—	—	—	—	—	—	—	—	—
516	Chemicals and allied products	24	163 907	16 109	450	13	60 187	5 986	177	11 103 720
5162	Plastics materials and basic forms and shapes ...	5	36 462	2 384	89	5	36 462	2 384	89	—
5169	Chemicals and allied products, n.e.c.	19	127 445	13 725	361	8	23 725	3 602	88	11 103 720
517	Petroleum and petroleum products	12	250 380	4 973	219	9	124 058	4 009	198	3 126 322
5171	Petroleum bulk stations and terminals	9	(D)	(D)	CC	6	(D)	(D)	CC	3 126 322
5172	Petroleum and petroleum products wholesalers, except bulk stations and terminals	3	(D)	(D)	BB	3	(D)	(D)	BB	—
518	Beer, wine, and distilled alcoholic beverages	7	67 039	5 679	183	7	67 039	5 679	183	—
5181	Beer and ale	4	64 704	5 513	178	4	64 704	5 513	178	—
5182	Wine and distilled alcoholic beverages	3	2 335	166	5	3	2 335	166	5	—
519	Miscellaneous nondurable goods	53	119 508	10 494	491	40	105 201	9 668	448	13 14 307
5191	Farm supplies	7	18 632	1 357	51	6	(D)	(D)	BB	1 (D)
5192	Books, periodicals, and newspapers	6	(D)	(D)	BB	4	(D)	(D)	BB	2 (D)
5193	Flowers, nursery stock, and florists' supplies	5	12 018	1 970	109	5	12 018	1 970	109	—
5194	Tobacco and tobacco products	3	10 602	318	15	3	10 602	318	15	—
5198	Paints, varnishes, and supplies	7	(D)	(D)	BB	3	(D)	(D)	AA	4 6 515
5199	Nondurable goods, n.e.c.	25	(D)	(D)	CC	19	(D)	(D)	CC	6 5 242
LUZERNE COUNTY										
	Wholesale trade	517	2 379 131	168 315	7 134	460	1 846 898	152 311	6 627	57 532 233
50	Durable goods	334	998 108	108 584	4 542	310	891 584	101 565	4 323	24 106 524
501	Motor vehicles and motor vehicle parts and supplies	65	233 304	20 864	1 003	65	233 304	20 864	1 003	—
5012	Automobiles and other motor vehicles	14	24 312	1 777	81	14	24 312	1 777	81	—
5013	Motor vehicle supplies and new parts	37	190 907	17 068	814	37	190 907	17 068	814	—
5014	Tires and tubes	5	12 690	1 211	51	5	12 690	1 211	51	—
5015	Motor vehicle parts, used	9	5 395	808	57	9	5 395	808	57	—
502	Furniture and homefurnishings	13	(D)	(D)	BB	13	(D)	(D)	BB	—
5021	Furniture	6	(D)	(D)	BB	6	(D)	(D)	BB	—
5023	Homefurnishings	7	12 578	1 265	53	7	12 578	1 265	53	—
503	Lumber and other construction materials	29	97 954	10 631	423	22	79 380	7 853	310	7 18 574
5031	Lumber, plywood, millwork, and wood panels	13	60 330	3 472	151	10	55 072	3 122	137	3 5 258
5032	Brick, stone, and related construction materials ...	7	(D)	(D)	CC	6	(D)	(D)	CC	1 (D)
5033	Roofing, siding, and insulation materials	5	(D)	(D)	BB	4	8 926	1 875	48	1 (D)
5039	Construction materials, n.e.c.	4	(D)	(D)	BB	2	(D)	(D)	AA	2 (D)
504	Professional and commercial equipment and supplies	41	149 047	29 021	1 035	37	(D)	(D)	FF	4 (D)
5043	Photographic equipment and supplies	1	(D)	(D)	AA	1	(D)	(D)	AA	—
5044	Office equipment	13	(D)	(D)	CC	12	(D)	(D)	CC	1 (D)
5045	Computers and computer peripheral equipment and software	7	(D)	(D)	BB	5	(D)	(D)	BB	2 (D)
5046	Commercial equipment, n.e.c.	9	(D)	(D)	CC	8	(D)	(D)	CC	1 (D)
5047	Medical, dental, and hospital equipment and supplies	4	(D)	(D)	EE	4	(D)	(D)	EE	—
5048	Ophthalmic goods	4	(D)	(D)	CC	4	(D)	(D)	CC	—
5049	Professional equipment and supplies, n.e.c.	3	(D)	(D)	BB	3	(D)	(D)	BB	—
505	Metals and minerals, except petroleum	18	(D)	(D)	CC	14	(D)	(D)	CC	4 55 105
5051	Metals service centers and offices	10	(D)	(D)	BB	8	(D)	(D)	BB	2 (D)
5052	Coal and other minerals and ores	8	(D)	(D)	BB	6	(D)	(D)	BB	2 (D)
506	Electrical goods	35	84 481	7 988	339	33	(D)	(D)	EE	2 (D)
5063	Electrical apparatus and equipment, wiring supplies, and construction materials	18	69 606	5 801	242	16	(D)	(D)	CC	2 (D)
5064	Electrical appliances, television and radio sets	4	(D)	(D)	AA	4	(D)	(D)	AA	—
5065	Electronic parts and equipment, n.e.c.	13	(D)	(D)	BB	13	(D)	(D)	BB	—
507	Hardware, and plumbing and heating equipment and supplies	31	(D)	(D)	EE	30	(D)	(D)	EE	1 (D)
5072	Hardware	11	(D)	(D)	BB	11	(D)	(D)	BB	—
5074	Plumbing and heating equipment and supplies (hydronics)	13	(D)	(D)	CC	13	(D)	(D)	CC	—
5075	Warm air heating and air-conditioning equipment and supplies	6	3 895	378	20	5	(D)	(D)	AA	1 (D)
5078	Refrigeration equipment and supplies	1	(D)	(D)	AA	1	(D)	(D)	AA	—

Table 6. Summary Statistics for Counties With 200 Establishments or More: 1992 — Con.

[For meaning of abbreviations and symbols, see introductory text. For explanation of terms and comparability of 1987 and 1992 censuses, see appendix A. For information on geographic areas followed by ▲, see appendix F]

SIC code	Geographic area and kind of business	Estab-lish-ments (number)	Sales (\$1,000)	Annual payroll (\$1,000)	Paid employees for pay period including March 12 (number)	Merchant wholesalers			Other operating types		
						Estab-lish-ments (number)	Sales (\$1,000)	Annual payroll (\$1,000)	Paid employees for pay period including March 12 (number)	Estab-lish-ments (number)	Sales (\$1,000)
LUZERNE COUNTY—Con.											
50	Durable goods —Con.										
508	Machinery, equipment, and supplies -----	74	140 385	16 867	670	68	(D)	(D)	FF	6	(D)
5082	Construction and mining (except petroleum) machinery and equipment -----	16	49 774	6 523	252	16	49 774	6 523	252	—	—
5083	Farm and garden machinery and equipment -----	3	(D)	(D)	AA	2	(D)	(D)	AA	1	(D)
5084	Industrial machinery and equipment -----	16	33 329	4 694	166	14	(D)	(D)	CC	2	(D)
5085	Industrial supplies -----	20	44 011	3 237	120	17	41 105	2 775	109	3	2 906
5087	Service establishment equipment and supplies -----	17	11 266	2 070	123	17	11 266	2 070	123	—	—
5088	Transportation equipment and supplies, except motor vehicles -----	2	(D)	(D)	AA	2	(D)	(D)	AA	—	—
509	Miscellaneous durable goods -----	28	(D)	(D)	EE	28	(D)	(D)	EE	—	—
5091	Sporting and recreational goods and supplies -----	6	7 567	767	39	6	7 567	767	39	—	—
5092	Toys and hobby goods and supplies -----	—	—	—	—	—	—	—	—	—	—
5093	Scrap and waste materials -----	17	24 375	2 671	187	17	24 375	2 671	187	—	—
5094	Jewelry, watches, precious stones, and precious metals -----	3	(D)	(D)	EE	3	(D)	(D)	EE	—	—
5099	Durable goods, n.e.c. -----	2	(D)	(D)	AA	2	(D)	(D)	AA	—	—
51	Nondurable goods -----	183	1 381 023	59 731	2 592	150	955 314	50 746	2 304	33	425 709
511	Paper and paper products -----	18	(D)	(D)	CC	16	(D)	(D)	CC	2	(D)
5111	Printing and writing paper -----	2	(D)	(D)	BB	2	(D)	(D)	BB	—	—
5112	Stationery and office supplies -----	10	(D)	(D)	CC	8	(D)	(D)	BB	2	(D)
5113	Industrial and personal service paper -----	6	11 675	1 644	81	6	11 675	1 644	81	—	—
512	Drugs, drug proprietaries, and druggists' sundries -----	4	(D)	(D)	EE	4	(D)	(D)	EE	—	—
5122	Drugs, drug proprietaries, and druggists' sundries -----	4	(D)	(D)	EE	4	(D)	(D)	EE	—	—
513	Apparel, piece goods, and notions -----	8	(D)	(D)	BB	7	(D)	(D)	BB	1	(D)
5131	Piece goods, notions, and other dry goods -----	1	(D)	(D)	AA	1	(D)	(D)	AA	—	—
5136	Men's and boys' clothing and furnishings -----	1	(D)	(D)	AA	1	(D)	(D)	AA	—	—
5137	Women's, children's, and infants' clothing and accessories -----	4	(D)	(D)	AA	4	(D)	(D)	AA	—	—
5139	Footwear -----	2	(D)	(D)	AA	1	(D)	(D)	AA	1	(D)
514	Groceries and related products -----	62	539 424	27 135	1 091	47	(D)	(D)	FF	15	(D)
5141	Groceries, general line -----	11	(D)	(D)	CC	6	(D)	(D)	CC	5	170 897
5142	Packaged frozen foods -----	4	(D)	(D)	EE	2	(D)	(D)	EE	2	(D)
5143	Dairy products, except dried or canned -----	4	15 535	852	41	3	(D)	(D)	BB	1	(D)
5144	Poultry and poultry products -----	3	(D)	(D)	AA	2	(D)	(D)	AA	1	(D)
5145	Confectionery -----	5	(D)	(D)	BB	4	(D)	(D)	BB	1	(D)
5146	Fish and seafoods -----	6	(D)	(D)	BB	6	(D)	(D)	BB	—	—
5147	Meats and meat products -----	3	(D)	(D)	BB	2	(D)	(D)	AA	1	(D)
5148	Fresh fruits and vegetables -----	7	7 711	480	37	7	7 711	480	37	—	—
5149	Groceries and related products, n.e.c. -----	19	118 937	9 834	349	15	88 008	8 386	313	4	30 929
515	Farm-product raw materials -----	1	(D)	(D)	AA	1	(D)	(D)	AA	—	—
5153	Grain and field beans -----	—	—	—	—	—	—	—	—	—	—
5154	Livestock -----	1	(D)	(D)	AA	1	(D)	(D)	AA	—	—
5159	Farm-product raw materials, n.e.c. -----	—	—	—	—	—	—	—	—	—	—
516	Chemicals and allied products -----	6	(D)	(D)	BB	3	(D)	(D)	BB	3	13 217
5162	Plastics materials and basic forms and shapes -----	1	(D)	(D)	AA	—	—	—	—	1	(D)
5169	Chemicals and allied products, n.e.c. -----	5	(D)	(D)	BB	3	(D)	(D)	BB	2	(D)
517	Petroleum and petroleum products -----	27	201 110	4 050	190	21	(D)	(D)	CC	6	(D)
5171	Petroleum bulk stations and terminals -----	21	(D)	(D)	CC	16	54 630	2 275	122	5	(D)
5172	Petroleum and petroleum products wholesalers, except bulk stations and terminals -----	6	(D)	(D)	BB	5	(D)	(D)	BB	1	(D)
518	Beer, wine, and distilled alcoholic beverages -----	13	(D)	(D)	CC	12	(D)	(D)	CC	1	(D)
5181	Beer and ale -----	10	47 205	4 631	160	10	47 205	4 631	160	—	—
5182	Wine and distilled alcoholic beverages -----	3	(D)	(D)	AA	2	(D)	(D)	AA	1	(D)
519	Miscellaneous nondurable goods -----	44	(D)	(D)	FF	39	(D)	(D)	EE	5	(D)
5191	Farm supplies -----	4	8 657	975	61	4	8 657	975	61	—	—
5192	Books, periodicals, and newspapers -----	8	(D)	(D)	BB	8	(D)	(D)	BB	—	—
5193	Flowers, nursery stock, and florists' supplies -----	6	6 830	1 382	82	6	6 830	1 382	82	—	—
5194	Tobacco and tobacco products -----	4	(D)	(D)	BB	4	(D)	(D)	BB	—	—
5198	Paints, varnishes, and supplies -----	4	4 011	569	23	2	(D)	(D)	AA	2	(D)
5199	Nondurable goods, n.e.c. -----	18	25 085	3 327	191	15	(D)	(D)	CC	3	(D)
MONTGOMERY COUNTY											
	Wholesale trade -----	2 325	18 642 928	1 086 375	28 714	1 693	7 754 239	609 071	18 960	632	10 888 689
50	Durable goods -----	1 599	9 119 302	591 519	16 581	1 148	4 400 608	389 827	12 326	451	4 718 694
501	Motor vehicles and motor vehicle parts and supplies -----	184	1 398 255	60 418	2 306	169	592 209	53 517	2 100	15	806 046
5012	Automobiles and other motor vehicles -----	38	947 625	16 703	637	32	205 327	12 575	491	6	742 298
5013	Motor vehicle supplies and new parts -----	111	304 616	32 292	1 292	102	240 868	29 519	1 232	9	63 748
5014	Tires and tubes -----	19	129 624	8 040	255	19	129 624	8 040	255	—	—
5015	Motor vehicle parts, used -----	16	16 390	3 383	122	16	16 390	3 383	122	—	—
502	Furniture and homefurnishings -----	94	572 585	35 139	1 225	59	470 182	30 012	1 076	35	102 403
5021	Furniture -----	48	384 084	18 115	494	25	304 860	14 668	401	23	79 224
5023	Homefurnishings -----	46	188 501	17 024	731	34	165 322	15 344	675	12	23 179

Table 6. Summary Statistics for Counties With 200 Establishments or More: 1992 — Con.

[For meaning of abbreviations and symbols, see introductory text. For explanation of terms and comparability of 1987 and 1992 censuses, see appendix A. For information on geographic areas followed by ▲, see appendix F]

SIC code	Geographic area and kind of business	Establishments (number)	Sales (\$1,000)	Annual payroll (\$1,000)	Paid employees for pay period including March 12 (number)	Merchant wholesalers				Other operating types	
						Establishments (number)	Sales (\$1,000)	Annual payroll (\$1,000)	Paid employees for pay period including March 12 (number)	Establishments (number)	Sales (\$1,000)
MONTGOMERY COUNTY — Con.											
50	Durable goods — Con.										
503	Lumber and other construction materials	83	232 556	19 449	666	65	178 699	16 188	578	18	53 857
5031	Lumber, plywood, millwork, and wood panels	33	81 438	7 388	259	29	72 118	6 892	248	4	9 320
5032	Brick, stone, and related construction materials	11	36 865	2 879	100	8	21 581	1 767	68	3	15 284
5033	Roofing, siding, and insulation materials	19	63 097	4 954	192	15	(D)	(D)	CC	4	(D)
5039	Construction materials, n.e.c.	20	51 156	4 228	115	13	(D)	(D)	BB	7	(D)
504	Professional and commercial equipment and supplies	260	1 502 458	165 269	4 041	198	731 282	86 936	2 549	62	771 176
5043	Photographic equipment and supplies	8	124 938	8 828	238	6	(D)	(D)	BB	2	(D)
5044	Office equipment	43	198 546	32 974	973	32	68 275	17 577	581	11	130 271
5045	Computers and computer peripheral equipment and software	110	769 568	68 334	1 732	82	484 318	45 410	1 296	28	285 250
5046	Commercial equipment, n.e.c.	14	27 808	2 282	60	11	(D)	(D)	BB	3	(D)
5047	Medical, dental, and hospital equipment and supplies	61	336 143	48 364	889	47	115 974	16 705	444	14	220 169
5048	Ophthalmic goods	7	17 652	1 296	44	6	(D)	(D)	BB	1	(D)
5049	Professional equipment and supplies, n.e.c.	17	27 803	3 191	105	14	(D)	(D)	BB	3	(D)
505	Metals and minerals, except petroleum	89	1 050 323	31 116	686	66	262 205	22 750	534	23	788 118
5051	Metals service centers and offices	86	901 273	27 349	633	66	262 205	22 750	534	20	639 068
5052	Coal and other minerals and ores	3	149 050	3 767	53	—	—	—	—	3	149 050
506	Electrical goods	248	2 195 244	94 620	2 322	136	1 253 427	52 607	1 413	112	941 817
5063	Electrical apparatus and equipment, wiring supplies, and construction materials	102	452 177	31 926	880	58	158 697	18 353	572	44	293 480
5064	Electrical appliances, television and radio sets	17	158 793	4 717	91	11	31 242	3 363	61	6	127 551
5065	Electronic parts and equipment, n.e.c.	129	1 584 274	57 977	1 351	67	1 063 488	30 891	780	62	520 786
507	Hardware, and plumbing and heating equipment and supplies	135	469 124	42 110	1 401	101	215 751	29 656	1 055	34	253 373
5072	Hardware	49	124 518	14 812	465	40	(D)	(D)	EE	9	(D)
5074	Plumbing and heating equipment and supplies (hydronics)	59	233 540	17 870	591	40	111 756	13 857	482	19	121 784
5075	Warm air heating and air-conditioning equipment and supplies	23	(D)	(D)	EE	19	(D)	(D)	CC	4	(D)
5078	Refrigeration equipment and supplies	4	(D)	(D)	AA	2	(D)	(D)	AA	2	(D)
508	Machinery, equipment, and supplies	368	1 223 356	116 098	3 114	246	500 679	77 007	2 301	122	722 677
5082	Construction and mining (except petroleum) machinery and equipment	29	82 359	8 508	272	22	(D)	(D)	CC	7	(D)
5083	Farm and garden machinery and equipment	7	(D)	(D)	CC	7	(D)	(D)	CC	—	(D)
5084	Industrial machinery and equipment	190	603 880	53 896	1 398	115	212 758	33 003	957	75	391 122
5085	Industrial supplies	94	383 336	38 043	931	67	157 837	24 987	702	27	225 499
5087	Service establishment equipment and supplies	40	99 087	10 771	355	31	56 024	9 190	303	9	43 063
5088	Transportation equipment and supplies, except motor vehicles	8	(D)	(D)	BB	4	(D)	(D)	BB	4	(D)
509	Miscellaneous durable goods	138	475 401	27 300	820	108	196 174	21 154	720	30	279 227
5091	Sporting and recreational goods and supplies	19	183 646	5 994	160	11	23 832	3 354	131	8	159 814
5092	Toys and hobby goods and supplies	18	54 223	5 790	124	15	31 223	5 475	107	3	23 000
5093	Scrap and waste materials	42	149 316	9 182	286	39	(D)	(D)	EE	3	(D)
5094	Jewelry, watches, precious stones, and precious metals	17	20 000	1 643	75	15	(D)	(D)	BB	2	(D)
5099	Durable goods, n.e.c.	42	68 216	4 691	175	28	(D)	(D)	CC	14	(D)
51	Nondurable goods	726	9 523 626	494 856	12 133	545	3 353 631	219 244	6 634	181	6 169 995
511	Paper and paper products	144	761 613	48 264	1 307	111	407 901	38 549	1 102	33	353 712
5111	Printing and writing paper	27	323 986	8 489	140	22	(D)	(D)	CC	5	(D)
5112	Stationery and office supplies	77	208 067	20 493	776	60	85 032	12 954	611	17	123 035
5113	Industrial and personal service paper	40	229 560	19 282	391	29	(D)	(D)	EE	11	(D)
512	Drugs, drug proprietaries, and druggists' sundries	33	2 231 164	163 172	2 716	21	81 651	10 684	400	12	2 149 513
5122	Drugs, drug proprietaries, and druggists' sundries	33	2 231 164	163 172	2 716	21	81 651	10 684	400	12	2 149 513
513	Apparel, piece goods, and notions	91	472 966	25 199	629	70	374 539	23 228	587	21	98 427
5131	Piece goods, notions, and other dry goods	27	302 359	14 589	343	26	(D)	(D)	EE	1	(D)
5136	Men's and boys' clothing and furnishings	23	59 267	4 117	100	18	47 373	3 893	93	5	11 894
5137	Women's, children's, and infants' clothing and accessories	32	98 932	5 554	151	21	32 454	4 137	122	11	66 478
5139	Footwear	9	12 408	939	35	5	(D)	(D)	BB	4	(D)
514	Groceries and related products	158	3 484 447	119 919	3 652	104	1 548 478	70 920	2 112	54	1 935 969
5141	Groceries, general line	14	1 261 945	37 339	1 044	9	(D)	(D)	FF	5	(D)
5142	Packaged frozen foods	17	498 608	16 655	471	8	(D)	(D)	EE	9	(D)
5143	Dairy products, except dried or canned	10	130 163	4 064	143	4	11 580	297	7	6	118 583
5144	Poultry and poultry products	5	(D)	(D)	BB	3	(D)	(D)	BB	2	(D)
5145	Confectionery	15	68 587	3 454	106	10	13 344	1 819	71	5	55 243
5146	Fish and seafoods	4	(D)	(D)	BB	4	(D)	(D)	BB	—	—
5147	Meats and meat products	18	97 613	5 186	190	17	(D)	(D)	CC	1	(D)
5148	Fresh fruits and vegetables	9	141 324	11 550	280	9	141 324	11 550	280	—	—
5149	Groceries and related products, n.e.c.	66	(D)	(D)	GG	40	(D)	(D)	EE	26	1 082 627
515	Farm-product raw materials	11	111 920	1 666	42	10	(D)	(D)	BB	1	(D)
5153	Grain and field beans	3	61 037	1 333	22	3	61 037	1 333	22	—	—
5154	Livestock	3	(D)	(D)	AA	3	(D)	(D)	AA	—	—
5159	Farm-product raw materials, n.e.c.	5	(D)	(D)	AA	4	(D)	(D)	AA	1	(D)
516	Chemicals and allied products	82	1 265 346	62 031	1 315	55	153 256	16 162	409	27	1 112 090
5162	Plastics materials and basic forms and shapes	28	172 871	15 640	276	19	45 664	5 317	156	9	127 207
5169	Chemicals and allied products, n.e.c.	54	1 092 475	46 391	1 039	36	107 592	10 845	253	18	984 883
517	Petroleum and petroleum products	23	425 029	18 465	550	19	(D)	(D)	EE	4	(D)
5171	Petroleum bulk stations and terminals	13	294 627	13 492	435	11	(D)	(D)	EE	2	(D)
5172	Petroleum and petroleum products wholesalers, except bulk stations and terminals	10	130 402	4 973	115	8	(D)	(D)	BB	2	(D)

Table 6. Summary Statistics for Counties With 200 Establishments or More: 1992 — Con.

[For meaning of abbreviations and symbols, see introductory text. For explanation of terms and comparability of 1987 and 1992 censuses, see appendix A. For information on geographic areas followed by ▲, see appendix F]

SIC code	Geographic area and kind of business	Estab-lish-ments (number)	Sales (\$1,000)	Annual payroll (\$1,000)	Paid employees for pay period including March 12 (number)	Merchant wholesalers				Other operating types	
						Estab-lish-ments (number)	Sales (\$1,000)	Annual payroll (\$1,000)	Paid employees for pay period including March 12 (number)	Estab-lish-ments (number)	Sales (\$1,000)
MONTGOMERY COUNTY — Con.											
51	Nondurable goods — Con.										
518	Beer, wine, and distilled alcoholic beverages -----	22	188 067	10 410	293	19	(D)	(D)	CC	3	(D)
5181	Beer and ale -----	11	72 918	5 652	162	11	72 918	5 652	162	—	—
5182	Wine and distilled alcoholic beverages -----	11	115 149	4 758	131	8	(D)	(D)	BB	3	(D)
519	Miscellaneous nondurable goods -----	162	583 074	45 730	1 629	136	388 243	38 734	1 385	26	194 831
5191	Farm supplies -----	20	143 839	8 321	268	19	(D)	(D)	EE	1	(D)
5192	Books, periodicals, and newspapers -----	20	171 984	10 655	432	14	69 690	5 817	251	6	102 294
5193	Flowers, nursery stock, and florists' supplies -----	23	67 633	7 843	289	20	(D)	(D)	EE	3	(D)
5194	Tobacco and tobacco products -----	6	59 307	1 911	82	6	59 307	1 911	82	—	—
5198	Paints, varnishes, and supplies -----	13	61 985	8 524	290	11	(D)	(D)	EE	2	(D)
5199	Nondurable goods, n.e.c. -----	80	78 326	8 476	268	66	57 103	7 673	240	14	21 223
NORTHAMPTON COUNTY											
	Wholesale trade -----	319	1 375 309	92 299	3 429	272	639 494	66 717	2 713	47	735 815
50	Durable goods -----	217	664 933	57 228	2 111	191	(D)	(D)	GG	26	(D)
501	Motor vehicles and motor vehicle parts and supplies -----	38	(D)	(D)	EE	37	(D)	(D)	EE	1	(D)
502	Furniture and homefurnishings -----	10	(D)	(D)	BB	9	(D)	(D)	BB	1	(D)
503	Lumber and other construction materials -----	21	77 457	4 061	151	18	33 622	3 147	128	3	43 835
504	Professional and commercial equipment and supplies -----	26	(D)	(D)	CC	22	(D)	(D)	CC	4	8 404
505	Metals and minerals, except petroleum -----	12	(D)	(D)	CC	7	28 712	2 814	92	5	(D)
506	Electrical goods -----	14	44 783	4 476	154	10	25 708	3 214	119	4	19 075
507	Hardware, and plumbing and heating equipment and supplies -----	10	(D)	(D)	BB	9	(D)	(D)	BB	1	(D)
508	Machinery, equipment, and supplies -----	62	(D)	(D)	FF	55	(D)	(D)	FF	7	(D)
509	Miscellaneous durable goods -----	24	(D)	(D)	EE	24	(D)	(D)	EE	—	—
51	Nondurable goods -----	102	710 376	35 071	1 318	81	(D)	(D)	FF	21	(D)
511	Paper and paper products -----	7	(D)	(D)	BB	7	(D)	(D)	BB	—	—
512	Drugs, drug proprietaries, and druggists' sundries -----	5	(D)	(D)	BB	5	(D)	(D)	BB	—	—
513	Apparel, piece goods, and notions -----	16	82 506	4 343	107	12	55 002	3 508	93	4	27 504
514	Groceries and related products -----	27	362 981	15 009	647	23	108 732	9 494	441	4	254 249
515	Farm-product raw materials -----	4	(D)	(D)	BB	3	(D)	(D)	AA	1	(D)
516	Chemicals and allied products -----	11	113 486	8 189	236	4	(D)	(D)	BB	7	(D)
517	Petroleum and petroleum products -----	6	(D)	(D)	BB	6	(D)	(D)	BB	—	—
518	Beer, wine, and distilled alcoholic beverages -----	7	(D)	(D)	BB	7	(D)	(D)	BB	—	—
519	Miscellaneous nondurable goods -----	19	(D)	(D)	CC	14	(D)	(D)	BB	5	(D)
PHILADELPHIA COUNTY											
	Wholesale trade -----	1 817	11 034 846	875 050	28 252	1 641	7 881 407	725 070	24 516	176	3 153 439
50	Durable goods -----	1 082	4 312 279	469 210	15 373	984	3 022 811	374 133	13 240	98	1 289 468
501	Motor vehicles and motor vehicle parts and supplies -----	159	278 825	33 763	1 387	152	272 154	33 500	1 356	7	6 671
5012	Automobiles and other motor vehicles -----	26	(D)	(D)	CC	24	(D)	(D)	CC	2	(D)
5013	Motor vehicle supplies and new parts -----	80	(D)	(D)	FF	76	(D)	(D)	FF	4	(D)
5014	Tires and tubes -----	17	(D)	(D)	CC	16	(D)	(D)	CC	1	(D)
5015	Motor vehicle parts, used -----	36	20 052	3 578	186	36	20 052	3 578	186	—	—
502	Furniture and homefurnishings -----	95	537 919	45 687	1 522	78	300 381	38 566	1 357	17	237 538
5021	Furniture -----	46	315 540	26 294	870	35	166 760	22 840	796	11	148 780
5023	Homefurnishings -----	49	222 379	19 393	652	43	133 621	15 726	561	6	88 758
503	Lumber and other construction materials -----	64	194 291	23 612	771	55	(D)	(D)	FF	9	(D)
5031	Lumber, plywood, millwork, and wood panels -----	28	101 486	13 610	429	24	74 509	10 154	339	4	26 977
5032	Brick, stone, and related construction materials -----	7	(D)	(D)	BB	6	(D)	(D)	AA	1	(D)
5033	Roofing, siding, and insulation materials -----	14	(D)	(D)	CC	13	(D)	(D)	CC	1	(D)
5039	Construction materials, n.e.c. -----	15	(D)	(D)	CC	12	(D)	(D)	CC	3	(D)
504	Professional and commercial equipment and supplies -----	143	562 006	105 494	2 726	131	291 523	45 088	1 595	12	270 483
5043	Photographic equipment and supplies -----	7	16 990	1 840	77	7	16 990	1 840	77	—	—
5044	Office equipment -----	25	119 941	29 936	828	22	(D)	(D)	EE	3	(D)
5045	Computers and computer peripheral equipment and software -----	25	282 320	51 859	1 001	21	(D)	(D)	EE	4	(D)
5046	Commercial equipment, n.e.c. -----	27	80 732	10 539	381	27	80 732	10 539	381	—	—
5047	Medical, dental, and hospital equipment and supplies -----	35	38 535	7 333	292	34	(D)	(D)	EE	1	(D)
5048	Ophthalmic goods -----	11	9 306	1 998	69	9	(D)	(D)	BB	2	(D)
5049	Professional equipment and supplies, n.e.c. -----	13	14 182	1 989	78	11	(D)	(D)	BB	2	(D)
505	Metals and minerals, except petroleum -----	61	793 963	34 698	1 075	52	330 036	28 243	893	9	463 927
5051	Metals service centers and offices -----	58	(D)	(D)	GG	52	330 036	28 243	893	6	(D)
5052	Coal and other minerals and ores -----	3	(D)	(D)	BB	—	—	—	—	3	(D)
506	Electrical goods -----	111	533 438	60 420	2 036	98	404 448	54 465	1 863	13	128 990
5063	Electrical apparatus and equipment, wiring supplies, and construction materials -----	65	352 773	36 339	1 283	58	243 802	32 653	1 165	7	108 971
5064	Electrical appliances, television and radio sets -----	15	48 830	4 284	127	14	(D)	(D)	CC	1	(D)
5065	Electronic parts and equipment, n.e.c. -----	31	131 835	19 797	626	26	(D)	(D)	FF	5	(D)

Table 6. Summary Statistics for Counties With 200 Establishments or More: 1992 — Con.

[For meaning of abbreviations and symbols, see introductory text. For explanation of terms and comparability of 1987 and 1992 censuses, see appendix A. For information on geographic areas followed by ▲, see appendix F]

SIC code	Geographic area and kind of business	Estab-lish-ments (number)	Sales (\$1,000)	Annual payroll (\$1,000)	Paid employees for pay period including March 12 (number)	Merchant wholesalers				Other operating types	
						Estab-lish-ments (number)	Sales (\$1,000)	Annual payroll (\$1,000)	Paid employees for pay period including March 12 (number)	Estab-lish-ments (number)	Sales (\$1,000)
PHILADELPHIA COUNTY — Con.											
50	Durable goods — Con.										
507	Hardware, and plumbing and heating equipment and supplies	120	341 639	46 969	1 828	112	309 334	43 885	1 756	8	32 305
5072	Hardware	42	(D)	(D)	EE	40	(D)	(D)	EE	2	(D)
5074	Plumbing and heating equipment and supplies (hydronics)	50	125 094	14 062	606	46	(D)	(D)	FF	4	(D)
5075	Warm air heating and air-conditioning equipment and supplies	23	120 406	18 528	695	22	(D)	(D)	FF	1	(D)
5078	Refrigeration equipment and supplies	5	(D)	(D)	BB	4	(D)	(D)	BB	1	(D)
508	Machinery, equipment, and supplies	159	487 577	63 296	1 958	145	425 229	58 614	1 822	14	62 348
5082	Construction and mining (except petroleum) machinery and equipment	4	(D)	(D)	BB	4	(D)	(D)	BB	—	—
5083	Farm and garden machinery and equipment	1	(D)	(D)	AA	1	(D)	(D)	AA	—	—
5084	Industrial machinery and equipment	68	184 291	23 563	677	60	(D)	(D)	FF	8	(D)
5085	Industrial supplies	52	175 151	25 104	823	48	147 243	23 075	755	4	27 908
5087	Service establishment equipment and supplies	30	(D)	(D)	EE	28	(D)	(D)	EE	2	(D)
5088	Transportation equipment and supplies, except motor vehicles	4	(D)	(D)	CC	4	(D)	(D)	CC	—	—
509	Miscellaneous durable goods	170	582 621	55 271	2 070	161	(D)	(D)	GG	9	(D)
5091	Sporting and recreational goods and supplies	15	91 787	9 991	248	14	(D)	(D)	CC	1	(D)
5092	Toys and hobby goods and supplies	11	79 824	5 445	233	10	(D)	(D)	CC	1	(D)
5093	Scrap and waste materials	68	230 892	22 605	903	66	(D)	(D)	FF	2	(D)
5094	Jewelry, watches, precious stones, and precious metals	55	110 873	11 850	391	53	(D)	(D)	EE	2	(D)
5099	Durable goods, n.e.c.	21	69 245	5 380	295	18	67 532	5 312	290	3	1 713
51	Nondurable goods	735	6 722 567	405 840	12 879	657	4 858 596	350 937	11 276	78	1 863 971
511	Paper and paper products	92	1 027 457	85 996	2 431	84	833 768	83 619	2 389	8	193 689
5111	Printing and writing paper	15	423 761	29 963	755	15	423 761	29 963	755	—	—
5112	Stationery and office supplies	43	112 315	16 721	660	39	108 693	16 131	648	4	3 622
5113	Industrial and personal service paper	34	491 381	39 312	1 016	30	301 314	37 525	986	4	190 067
512	Drugs, drug proprietaries, and druggists' sundries	17	374 562	15 941	587	17	374 562	15 941	587	—	—
5122	Drugs, drug proprietaries, and druggists' sundries	17	374 562	15 941	587	17	374 562	15 941	587	—	—
513	Apparel, piece goods, and notions	103	282 543	28 833	1 210	91	230 564	24 901	1 049	12	51 979
5131	Piece goods, notions, and other dry goods	35	74 184	8 369	311	30	57 850	7 817	291	5	16 334
5136	Men's and boys' clothing and furnishings	23	128 615	10 695	421	20	(D)	(D)	EE	3	(D)
5137	Women's, children's, and infants' clothing and accessories	36	68 184	8 474	403	32	(D)	(D)	EE	4	(D)
5139	Footwear	9	11 560	1 295	75	9	11 560	1 295	75	—	—
514	Groceries and related products	270	2 787 994	163 881	5 335	244	2 168 355	130 657	4 324	26	619 639
5141	Groceries, general line	24	169 476	9 351	315	23	(D)	(D)	EE	1	(D)
5142	Packaged frozen foods	22	145 291	5 807	280	21	(D)	(D)	EE	1	(D)
5143	Dairy products, except dried or canned	12	(D)	(D)	CC	11	(D)	(D)	CC	1	(D)
5144	Poultry and poultry products	11	94 456	5 161	195	10	(D)	(D)	CC	1	(D)
5145	Confectionery	14	(D)	(D)	CC	13	(D)	(D)	CC	1	(D)
5146	Fish and seafoods	17	147 274	9 488	491	15	(D)	(D)	EE	2	(D)
5147	Meats and meat products	40	807 168	32 193	1 002	37	(D)	(D)	FF	3	(D)
5148	Fresh fruits and vegetables	60	754 122	38 854	1 022	51	554 602	32 318	886	9	199 520
5149	Groceries and related products, n.e.c.	70	(D)	(D)	GG	63	391 269	36 641	1 117	7	(D)
515	Farm-product raw materials	4	113 132	1 283	30	3	(D)	(D)	BB	1	(D)
5153	Grain and field beans	1	(D)	(D)	AA	1	(D)	(D)	AA	—	—
5154	Livestock	1	(D)	(D)	AA	1	(D)	(D)	AA	—	—
5159	Farm-product raw materials, n.e.c.	2	(D)	(D)	AA	1	(D)	(D)	AA	1	(D)
516	Chemicals and allied products	41	383 629	29 347	726	34	217 144	23 732	605	7	166 485
5162	Plastics materials and basic forms and shapes	8	119 800	9 902	252	7	(D)	(D)	CC	1	(D)
5169	Chemicals and allied products, n.e.c.	33	263 829	19 445	474	27	(D)	(D)	EE	6	(D)
517	Petroleum and petroleum products	19	856 860	10 630	334	13	143 047	5 456	211	6	713 813
5171	Petroleum bulk stations and terminals	13	843 605	9 781	292	7	129 792	4 607	169	6	713 813
5172	Petroleum and petroleum products wholesalers, except bulk stations and terminals	6	13 255	849	42	6	13 255	849	42	—	—
518	Beer, wine, and distilled alcoholic beverages	48	336 614	28 085	620	47	(D)	(D)	FF	1	(D)
5181	Beer and ale	38	315 204	26 614	560	38	315 204	26 614	560	—	—
5182	Wine and distilled alcoholic beverages	10	21 410	1 471	60	9	(D)	(D)	BB	1	(D)
519	Miscellaneous nondurable goods	141	559 776	41 844	1 606	124	(D)	(D)	GG	17	(D)
5191	Farm supplies	12	70 230	1 723	41	10	(D)	(D)	BB	2	(D)
5192	Books, periodicals, and newspapers	20	150 009	14 283	657	16	61 808	10 827	559	4	88 201
5193	Flowers, nursery stock, and florists' supplies	16	36 845	5 233	230	16	36 845	5 233	230	—	—
5194	Tobacco and tobacco products	13	140 269	3 378	126	12	(D)	(D)	CC	1	(D)
5198	Paints, varnishes, and supplies	19	28 888	3 049	114	13	23 115	2 514	86	6	5 773
5199	Nondurable goods, n.e.c.	61	133 535	14 178	438	57	(D)	(D)	EE	4	(D)

Table 6. Summary Statistics for Counties With 200 Establishments or More: 1992 — Con.

[For meaning of abbreviations and symbols, see introductory text. For explanation of terms and comparability of 1987 and 1992 censuses, see appendix A. For information on geographic areas followed by ▲, see appendix F]

SIC code	Geographic area and kind of business	Estab-lish-ments (number)	Sales (\$1,000)	Annual payroll (\$1,000)	Paid employees for pay period including March 12 (number)	Merchant wholesalers				Other operating types	
						Estab-lish-ments (number)	Sales (\$1,000)	Annual payroll (\$1,000)	Paid employees for pay period including March 12 (number)	Estab-lish-ments (number)	Sales (\$1,000)
WASHINGTON COUNTY											
	Wholesale trade	310	1 113 996	86 242	3 215	260	571 750	55 914	2 255	50	542 246
50	Durable goods	224	579 996	53 639	1 952	187	337 513	38 026	1 480	37	242 483
501	Motor vehicles and motor vehicle parts and supplies	42	52 645	5 107	281	37	(D)	(D)	CC	5	(D)
502	Furniture and homefurnishings	3	3 818	589	40	3	3 818	589	40	—	—
503	Lumber and other construction materials	11	15 474	1 471	54	11	15 474	1 471	54	—	—
504	Professional and commercial equipment and supplies	17	33 824	4 043	129	15	(D)	(D)	CC	2	(D)
505	Metals and minerals, except petroleum	19	81 957	4 473	140	12	(D)	(D)	CC	7	(D)
506	Electrical goods	22	59 854	3 405	129	17	18 120	2 923	113	5	41 734
507	Hardware, and plumbing and heating equipment and supplies	22	53 173	5 841	201	17	(D)	(D)	CC	5	(D)
508	Machinery, equipment, and supplies	72	254 222	26 630	900	62	138 385	15 818	586	10	115 837
509	Miscellaneous durable goods	16	25 029	2 080	78	13	(D)	(D)	BB	3	(D)
51	Nondurable goods	86	534 000	32 603	1 263	73	234 237	17 888	775	13	299 763
511	Paper and paper products	10	30 401	4 074	181	10	30 401	4 074	181	—	—
512	Drugs, drug proprietaries, and druggists' sundries	—	—	—	—	—	—	—	—	—	—
513	Apparel, piece goods, and notions	5	2 572	309	21	5	2 572	309	21	—	—
514	Groceries and related products	18	89 734	11 473	408	12	(D)	(D)	CC	6	(D)
515	Farm-product raw materials	2	(D)	(D)	BB	—	—	—	—	2	(D)
516	Chemicals and allied products	14	182 849	7 274	226	12	(D)	(D)	BB	2	(D)
517	Petroleum and petroleum products	11	99 154	4 310	168	11	99 154	4 310	168	—	—
518	Beer, wine, and distilled alcoholic beverages	8	14 760	905	54	8	14 760	905	54	—	—
519	Miscellaneous nondurable goods	18	(D)	(D)	CC	15	(D)	(D)	BB	3	(D)
WESTMORELAND COUNTY											
	Wholesale trade	466	3 354 730	177 586	6 386	389	2 614 115	150 662	5 516	77	740 615
50	Durable goods	309	1 612 343	109 710	3 919	261	1 188 501	92 367	3 417	48	423 842
501	Motor vehicles and motor vehicle parts and supplies	72	118 953	13 674	585	64	102 761	12 836	547	8	16 192
502	Furniture and homefurnishings	8	10 781	1 374	87	5	(D)	(D)	BB	3	(D)
503	Lumber and other construction materials	20	192 207	15 216	518	17	(D)	(D)	EE	3	(D)
504	Professional and commercial equipment and supplies	41	441 894	28 594	892	37	422 911	27 624	875	4	18 983
505	Metals and minerals, except petroleum	21	413 635	6 859	166	12	237 439	3 253	76	9	176 196
506	Electrical goods	25	113 398	10 669	366	21	(D)	(D)	EE	4	(D)
507	Hardware, and plumbing and heating equipment and supplies	25	55 087	7 002	242	22	(D)	(D)	CC	3	(D)
508	Machinery, equipment, and supplies	66	226 723	21 863	907	54	131 325	18 476	753	12	95 398
509	Miscellaneous durable goods	31	39 665	4 459	156	29	(D)	(D)	CC	2	(D)
51	Nondurable goods	157	1 742 387	67 876	2 467	128	1 425 614	58 295	2 099	29	316 773
511	Paper and paper products	15	16 045	2 114	89	13	(D)	(D)	BB	2	(D)
512	Drugs, drug proprietaries, and druggists' sundries	3	(D)	(D)	BB	2	(D)	(D)	BB	1	(D)
513	Apparel, piece goods, and notions	3	(D)	(D)	AA	3	(D)	(D)	AA	—	—
514	Groceries and related products	48	1 466 530	53 413	1 756	36	1 278 695	45 294	1 457	12	187 835
515	Farm-product raw materials	2	(D)	(D)	AA	2	(D)	(D)	AA	—	—
516	Chemicals and allied products	14	12 701	1 537	72	9	5 769	903	42	5	6 932
517	Petroleum and petroleum products	15	140 369	2 679	105	10	(D)	(D)	BB	5	(D)
518	Beer, wine, and distilled alcoholic beverages	14	38 491	2 738	121	14	38 491	2 738	121	—	—
519	Miscellaneous nondurable goods	43	(D)	(D)	EE	39	(D)	(D)	EE	4	(D)
YORK COUNTY (Coextensive with York, PA MSA; see table 7.)											

Table 7. Summary Statistics for Metropolitan Areas: 1992

[For meaning of abbreviations and symbols, see introductory text. For explanation of terms and comparability of 1987 and 1992 censuses, see appendix A. For definitions of CMSA's, MSA's, and PMSA's, see appendix D]

SIC code	Geographic area and kind of business	Estab-lish-ments (number)	Sales (\$1,000)	Annual payroll (\$1,000)	Paid employees for pay period including March 12 (number)	Merchant wholesalers				Other operating types	
						Estab-lish-ments (number)	Sales (\$1,000)	Annual payroll (\$1,000)	Paid employees for pay period including March 12 (number)	Estab-lish-ments (number)	Sales (\$1,000)
ALLENTOWN-BETHLEHEM-EASTON, PA MSA											
	Wholesale trade -----	984	4 969 724	345 553	12 392	828	2 583 436	250 436	9 757	156	2 386 288
50	Durable goods -----	638	3 067 259	229 947	7 850	545	1 464 418	169 432	6 256	93	1 602 841
501	Motor vehicles and motor vehicle parts and supplies -----	107	889 250	33 492	1 415	101	(D)	(D)	GG	6	(D)
5012	Automobiles and other motor vehicles -----	23	(D)	(D)	FF	20	(D)	(D)	EE	3	(D)
5013	Motor vehicle supplies and new parts -----	54	(D)	(D)	FF	51	(D)	(D)	FF	3	(D)
5014	Tires and tubes -----	9	(D)	(D)	BB	9	(D)	(D)	BB	-	-
5015	Motor vehicle parts, used -----	21	(D)	(D)	BB	21	(D)	(D)	BB	-	-
502	Furniture and homefurnishings -----	27	(D)	(D)	CC	23	(D)	(D)	CC	4	(D)
5021	Furniture -----	11	(D)	(D)	CC	10	(D)	(D)	CC	1	(D)
5023	Homefurnishings -----	16	41 082	3 959	82	13	23 250	3 343	55	3	17 832
503	Lumber and other construction materials -----	51	263 502	19 482	623	41	180 337	16 606	541	10	83 165
5031	Lumber, plywood, millwork, and wood panels -----	18	140 388	11 356	334	16	(D)	(D)	EE	2	(D)
5032	Brick, stone, and related construction materials -----	13	48 170	2 464	79	10	14 058	1 587	53	3	34 112
5033	Roofing, siding, and insulation materials -----	11	48 567	3 467	125	8	(D)	(D)	CC	3	(D)
5039	Construction materials, n.e.c. -----	9	26 377	2 195	85	7	(D)	(D)	BB	2	(D)
504	Professional and commercial equipment and supplies -----	86	362 203	35 912	975	71	133 834	17 953	628	15	228 369
5043	Photographic equipment and supplies -----	4	3 345	627	15	3	(D)	(D)	AA	1	(D)
5044	Office equipment -----	23	43 538	8 604	277	20	(D)	(D)	CC	3	(D)
5045	Computers and computer peripheral equipment and software -----	25	106 579	16 506	339	18	(D)	(D)	CC	7	(D)
5046	Commercial equipment, n.e.c. -----	7	(D)	(D)	BB	6	(D)	(D)	BB	1	(D)
5047	Medical, dental, and hospital equipment and supplies -----	18	176 180	5 250	184	16	(D)	(D)	CC	2	(D)
5048	Ophthalmic goods -----	3	(D)	(D)	BB	3	(D)	(D)	BB	-	-
5049	Professional equipment and supplies, n.e.c. -----	6	(D)	(D)	BB	5	10 028	1 342	(D)	1	(D)
505	Metals and minerals, except petroleum -----	27	233 307	7 210	246	18	48 772	4 577	154	9	184 535
5051	Metals service centers and offices -----	26	(D)	(D)	CC	18	48 772	4 577	(D)	8	(D)
5052	Coal and other minerals and ores -----	1	(D)	(D)	AA	-	-	-	(D)	1	(D)
506	Electrical goods -----	65	391 330	32 504	1 043	45	169 163	15 206	574	20	222 167
5063	Electrical apparatus and equipment, wiring supplies, and construction materials -----	31	180 189	12 896	482	19	114 513	8 687	357	12	65 676
5064	Electrical appliances, television and radio sets -----	9	(D)	(D)	BB	8	(D)	(D)	BB	1	(D)
5065	Electronic parts and equipment, n.e.c. -----	25	(D)	(D)	FF	18	(D)	(D)	CC	7	(D)
507	Hardware, and plumbing and heating equipment and supplies -----	47	284 919	19 452	681	43	257 490	19 004	662	4	27 429
5072	Hardware -----	13	190 139	10 561	339	11	(D)	(D)	EE	2	(D)
5074	Plumbing and heating equipment and supplies (hydronics) -----	22	61 069	6 509	272	21	(D)	(D)	EE	1	(D)
5075	Warm air heating and air-conditioning equipment and supplies -----	10	(D)	(D)	BB	9	(D)	(D)	BB	1	(D)
5078	Refrigeration equipment and supplies -----	2	(D)	(D)	AA	2	(D)	(D)	AA	-	-
508	Machinery, equipment, and supplies -----	171	459 488	59 217	1 922	148	326 589	49 492	1 687	23	132 899
5082	Construction and mining (except petroleum) machinery and equipment -----	12	52 215	6 963	185	10	(D)	(D)	BB	2	(D)
5083	Farm and garden machinery and equipment -----	11	17 487	2 159	100	11	17 487	2 159	100	-	-
5084	Industrial machinery and equipment -----	76	167 873	17 249	645	65	96 497	14 280	567	11	71 376
5085	Industrial supplies -----	45	188 494	28 706	811	37	174 201	27 152	770	8	14 293
5087	Service establishment equipment and supplies -----	24	17 694	2 962	149	23	(D)	(D)	CC	1	(D)
5088	Transportation equipment and supplies, except motor vehicles -----	3	15 725	1 178	32	2	(D)	(D)	BB	1	(D)
509	Miscellaneous durable goods -----	57	(D)	(D)	FF	55	(D)	(D)	FF	2	(D)
5091	Sporting and recreational goods and supplies -----	12	19 703	2 264	130	12	19 703	2 264	130	-	-
5092	Toys and hobby goods and supplies -----	6	10 859	1 081	62	6	10 859	1 081	62	-	-
5093	Scrap and waste materials -----	24	62 229	8 856	404	24	62 229	8 856	404	-	-
5094	Jewelry, watches, precious stones, and precious metals -----	4	(D)	(D)	CC	4	(D)	(D)	CC	-	-
5099	Durable goods, n.e.c. -----	11	(D)	(D)	BB	9	(D)	(D)	BB	2	(D)
51	Nondurable goods -----	346	1 902 465	115 606	4 542	283	1 119 018	81 004	3 501	63	783 447
511	Paper and paper products -----	33	108 324	9 173	380	30	97 665	7 894	334	3	10 659
5111	Printing and writing paper -----	7	57 873	2 540	80	7	57 873	2 540	80	-	-
5112	Stationery and office supplies -----	19	32 516	4 268	211	16	21 857	2 989	165	3	10 659
5113	Industrial and personal service paper -----	7	17 935	2 365	89	7	17 935	2 365	89	-	-
512	Drugs, drug proprietaries, and druggists' sundries -----	15	87 630	5 339	226	15	87 630	5 339	226	-	-
5122	Drugs, drug proprietaries, and druggists' sundries -----	15	87 630	5 339	226	15	87 630	5 339	226	-	-
513	Apparel, piece goods, and notions -----	51	132 587	11 674	566	47	105 083	10 839	552	4	27 504
5131	Piece goods, notions, and other dry goods -----	19	22 036	4 316	199	18	(D)	(D)	CC	1	(D)
5136	Men's and boys' clothing and furnishings -----	8	5 299	594	42	8	5 299	594	42	-	-
5137	Women's, children's, and infants' clothing and accessories -----	21	100 389	6 277	306	18	(D)	(D)	EE	3	(D)
5139	Footwear -----	3	4 863	487	19	3	4 863	487	19	-	-
514	Groceries and related products -----	91	697 990	36 291	1 469	77	355 985	24 096	1 045	14	342 005
5141	Groceries, general line -----	4	(D)	(D)	CC	4	(D)	(D)	CC	-	-
5142	Packaged frozen foods -----	11	43 030	4 236	216	11	43 030	4 236	216	-	-
5143	Dairy products, except dried or canned -----	9	(D)	(D)	BB	6	(D)	(D)	BB	3	(D)
5144	Poultry and poultry products -----	-	-	-	-	-	-	-	-	-	-
5145	Confectionery -----	6	(D)	(D)	CC	4	3 505	311	(D)	2	(D)

Table 7. Summary Statistics for Metropolitan Areas: 1992 – Con.

[For meaning of abbreviations and symbols, see introductory text. For explanation of terms and comparability of 1987 and 1992 censuses, see appendix A. For definitions of CMSA's, MSA's, and PMSA's, see appendix D]

SIC code	Geographic area and kind of business	Estab-lish-ments (number)	Sales (\$1,000)	Annual payroll (\$1,000)	Paid employees for pay period including March 12 (number)	Merchant wholesalers			Other operating types	
						Estab-lish-ments (number)	Sales (\$1,000)	Annual payroll (\$1,000)	Paid employees for pay period including March 12 (number)	Estab-lish-ments (number)
ALLENTOWN–BETHLEHEM–EASTON, PA MSA—Con.										
51	Nondurable goods—Con.									
514	Groceries and related products—Con.									
5146	Fish and seafoods	3	(D)	(D)	AA	3	(D)	(D)	AA	—
5147	Meats and meat products	14	60 662	3 799	173	14	60 662	3 799	173	—
5148	Fresh fruits and vegetables	9	41 755	3 596	156	9	41 755	3 596	156	—
5149	Groceries and related products, n.e.c.	35	131 399	11 262	419	26	45 912	4 735	212	85 487
515	Farm-product raw materials	6	54 271	1 199	35	5	(D)	(D)	BB	1 (D)
5153	Grain and field beans	5	(D)	(D)	BB	5	(D)	(D)	BB	—
5154	Livestock	—	—	—	—	—	—	—	—	—
5159	Farm-product raw materials, n.e.c.	1	(D)	(D)	AA	—	—	—	(D)	1 (D)
516	Chemicals and allied products	39	284 533	25 241	712	20	72 704	8 160	251	19 211 829
5162	Plastics materials and basic forms and shapes	9	56 933	4 245	166	7	(D)	(D)	CC	2 (D)
5169	Chemicals and allied products, n.e.c.	30	227 600	20 996	546	13	(D)	(D)	CC	17 (D)
517	Petroleum and petroleum products	20	307 094	7 435	321	17	180 772	6 471	300	3 126 322
5171	Petroleum bulk stations and terminals	16	300 467	6 408	275	13	174 145	5 444	254	3 126 322
5172	Petroleum and petroleum products wholesalers, except bulk stations and terminals	4	6 627	1 027	46	4	6 627	1 027	46	—
518	Beer, wine, and distilled alcoholic beverages	15	80 615	6 284	220	15	80 615	6 284	220	—
5181	Beer and ale	12	78 280	6 118	215	12	78 280	6 118	215	—
5182	Wine and distilled alcoholic beverages	3	2 335	166	5	3	2 335	166	5	—
519	Miscellaneous nondurable goods	76	149 421	12 970	613	57	(D)	(D)	FF	19 (D)
5191	Farm supplies	11	22 651	1 930	71	9	(D)	(D)	BB	2 (D)
5192	Books, periodicals, and newspapers	10	15 405	1 783	98	8	(D)	(D)	BB	2 (D)
5193	Flowers, nursery stock, and florists' supplies	9	14 214	2 103	123	7	(D)	(D)	CC	2 (D)
5194	Tobacco and tobacco products	6	24 153	867	42	6	24 153	867	42	—
5198	Paints, varnishes, and supplies	8	9 558	946	44	4	3 043	434	19	4 6 515
5199	Nondurable goods, n.e.c.	32	63 440	5 341	235	23	(D)	(D)	CC	9 (D)
ALTOONA, PA MSA										
	Wholesale trade	210	1 271 216	68 494	3 156	191	1 080 901	62 329	2 908	19 190 315
50	Durable goods	143	252 319	28 708	1 513	139	(D)	(D)	GG	4 (D)
501	Motor vehicles and motor vehicle parts and supplies	45	74 013	5 775	368	42	(D)	(D)	EE	3 (D)
502	Furniture and homefurnishings	1	(D)	(D)	AA	1	(D)	(D)	AA	—
503	Lumber and other construction materials	5	13 154	1 039	44	5	13 154	1 039	44	—
504	Professional and commercial equipment and supplies	10	12 271	2 003	115	10	12 271	2 003	115	—
505	Metals and minerals, except petroleum	6	6 711	641	33	6	6 711	641	33	—
506	Electrical goods	16	27 575	4 646	193	15	(D)	(D)	CC	1 (D)
507	Hardware, and plumbing and heating equipment and supplies	13	19 920	2 072	94	13	19 920	2 072	94	—
508	Machinery, equipment, and supplies	39	83 323	11 324	590	39	83 323	11 324	590	—
509	Miscellaneous durable goods	8	(D)	(D)	BB	8	(D)	(D)	BB	—
51	Nondurable goods	67	1 018 897	39 786	1 643	52	(D)	(D)	GG	15 (D)
511	Paper and paper products	4	(D)	(D)	AA	3	(D)	(D)	AA	1 (D)
512	Drugs, drug proprietaries, and druggists' sundries	2	(D)	(D)	BB	2	(D)	(D)	BB	—
513	Apparel, piece goods, and notions	4	28 858	2 316	91	4	28 858	2 316	91	—
514	Groceries and related products	24	427 396	19 732	790	19	352 453	15 832	647	5 74 943
515	Farm-product raw materials	3	23 979	146	27	1	(D)	(D)	AA	2 (D)
516	Chemicals and allied products	4	19 503	1 214	49	4	19 503	1 214	49	—
517	Petroleum and petroleum products	9	143 670	2 292	68	4	55 794	1 743	52	5 87 876
518	Beer, wine, and distilled alcoholic beverages	5	12 995	1 243	52	5	12 995	1 243	52	—
519	Miscellaneous nondurable goods	12	(D)	(D)	EE	10	(D)	(D)	EE	2 (D)
ERIE, PA MSA										
	Wholesale trade	440	1 304 445	123 841	4 891	381	888 830	95 169	4 129	59 415 615
50	Durable goods	317	768 623	88 830	3 412	283	556 011	68 466	2 900	34 212 612
501	Motor vehicles and motor vehicle parts and supplies	44	55 955	7 214	422	42	(D)	(D)	EE	2 (D)
502	Furniture and homefurnishings	9	16 807	1 986	90	9	16 807	1 986	90	—
503	Lumber and other construction materials	23	103 045	9 382	320	19	38 284	4 099	160	4 64 761
504	Professional and commercial equipment and supplies	49	117 246	19 535	577	42	48 840	7 840	374	7 68 406
505	Metals and minerals, except petroleum	16	82 966	5 305	205	10	29 698	3 741	163	6 53 268
506	Electrical goods	30	80 078	6 849	283	24	68 061	6 523	274	6 12 017

Table 7. Summary Statistics for Metropolitan Areas: 1992 – Con.

[For meaning of abbreviations and symbols, see introductory text. For explanation of terms and comparability of 1987 and 1992 censuses, see appendix A. For definitions of CMSA's, MSA's, and PMSA's, see appendix D]

SIC code	Geographic area and kind of business	Estab-lish-ments (number)	Sales (\$1,000)	Annual payroll (\$1,000)	Paid employees for pay period including March 12 (number)	Merchant wholesalers				Other operating types	
						Estab-lish-ments (number)	Sales (\$1,000)	Annual payroll (\$1,000)	Paid employees for pay period including March 12 (number)	Estab-lish-ments (number)	Sales (\$1,000)
ERIE, PA MSA – Con.											
50	Durable goods – Con.										
507	Hardware, and plumbing and heating equipment and supplies -----	24	54 436	5 956	223	22	(D)	(D)	CC	2	(D)
508	Machinery, equipment, and supplies -----	98	187 294	25 953	922	91	178 928	25 214	897	7	8 366
509	Miscellaneous durable goods -----	24	70 796	6 650	370	24	70 796	6 650	370	–	–
51	Nondurable goods -----	123	535 822	35 011	1 479	98	332 819	26 703	1 229	25	203 003
511	Paper and paper products -----	24	44 599	5 024	258	19	38 967	4 463	233	5	5 632
512	Drugs, drug proprietaries, and druggists' sundries ---	–	–	–	–	–	–	–	–	–	–
513	Apparel, piece goods, and notions -----	2	(D)	(D)	BB	2	(D)	(D)	BB	–	–
514	Groceries and related products -----	37	304 215	14 862	577	29	153 449	9 372	434	8	150 766
515	Farm-product raw materials -----	–	–	–	–	–	–	–	–	–	–
516	Chemicals and allied products -----	11	36 906	3 081	95	8	14 431	2 373	75	3	22 475
517	Petroleum and petroleum products -----	10	(D)	(D)	CC	9	(D)	(D)	CC	1	(D)
518	Beer, wine, and distilled alcoholic beverages -----	10	39 068	4 116	163	10	39 068	4 116	163	–	–
519	Miscellaneous nondurable goods -----	29	(D)	(D)	CC	21	(D)	(D)	CC	8	(D)
HARRISBURG–LEBANON–CARLISLE, PA MSA											
	Wholesale trade -----	909	7 004 184	424 152	15 151	753	4 832 437	321 417	12 387	156	2 171 747
50	Durable goods -----	613	2 373 180	242 828	8 302	533	1 680 109	180 726	6 952	80	693 071
501	Motor vehicles and motor vehicle parts and supplies -----	128	388 770	31 356	1 455	123	364 405	30 297	1 412	5	24 365
5012	Automobiles and other motor vehicles -----	24	182 636	10 063	433	22	(D)	(D)	EE	2	(D)
5013	Motor vehicle supplies and new parts -----	83	180 098	17 685	828	82	(D)	(D)	FF	1	(D)
5014	Tires and tubes -----	13	23 402	3 013	154	11	(D)	(D)	CC	2	(D)
5015	Motor vehicle parts, used -----	8	2 634	595	40	8	2 634	595	40	–	–
502	Furniture and homefurnishings -----	18	107 072	8 426	304	15	48 061	6 930	237	3	59 011
5021	Furniture -----	9	57 812	2 151	91	7	(D)	(D)	BB	2	(D)
5023	Homefurnishings -----	9	49 260	6 275	213	8	(D)	(D)	CC	1	(D)
503	Lumber and other construction materials -----	46	270 173	20 135	711	35	205 212	17 913	647	11	64 961
5031	Lumber, plywood, millwork, and wood panels -----	15	178 417	13 111	419	12	(D)	(D)	EE	3	(D)
5032	Brick, stone, and related construction materials ---	5	4 788	525	30	3	(D)	(D)	BB	2	(D)
5033	Roofing, siding, and insulation materials -----	12	56 546	2 571	94	9	27 563	1 825	74	3	28 983
5039	Construction materials, n.e.c. -----	14	30 422	3 928	168	11	23 109	3 374	144	3	7 313
504	Professional and commercial equipment and supplies -----	107	517 325	75 619	1 961	88	200 788	30 805	1 094	19	316 537
5043	Photographic equipment and supplies -----	–	–	–	–	–	–	–	–	–	–
5044	Office equipment -----	21	98 905	21 283	600	17	(D)	(D)	EE	4	(D)
5045	Computers and computer peripheral equipment and software -----	45	333 569	43 339	947	34	88 931	11 419	375	11	244 638
5046	Commercial equipment, n.e.c. -----	14	(D)	(D)	BB	14	(D)	(D)	BB	–	–
5047	Medical, dental, and hospital equipment and supplies -----	18	63 628	7 276	247	16	(D)	(D)	CC	2	(D)
5048	Ophthalmic goods -----	4	2 083	367	19	3	(D)	(D)	AA	1	(D)
5049	Professional equipment and supplies, n.e.c. -----	5	(D)	(D)	BB	4	(D)	(D)	BB	1	(D)
505	Metals and minerals, except petroleum -----	10	113 800	3 552	123	8	(D)	(D)	CC	2	(D)
5051	Metals service centers and offices -----	6	109 260	3 036	110	5	(D)	(D)	CC	1	(D)
5052	Coal and other minerals and ores -----	4	4 540	516	13	3	(D)	(D)	AA	1	(D)
506	Electrical goods -----	56	274 107	27 237	865	49	246 781	24 396	799	7	27 326
5063	Electrical apparatus and equipment, wiring supplies, and construction materials -----	25	117 864	12 832	457	23	(D)	(D)	EE	2	(D)
5064	Electrical appliances, television and radio sets ---	10	73 894	4 647	120	9	(D)	(D)	CC	1	(D)
5065	Electronic parts and equipment, n.e.c. -----	21	82 349	9 758	288	17	76 952	8 397	256	4	5 397
507	Hardware, and plumbing and heating equipment and supplies -----	62	174 920	21 722	754	52	117 478	15 931	626	10	57 442
5072	Hardware -----	13	40 298	5 943	129	10	(D)	(D)	BB	3	(D)
5074	Plumbing and heating equipment and supplies (hydronics) -----	21	73 202	8 201	328	18	57 765	7 430	294	3	15 437
5075	Warm air heating and air-conditioning equipment and supplies -----	21	48 339	6 171	238	18	37 518	4 985	194	3	10 821
5078	Refrigeration equipment and supplies -----	7	13 081	1 407	59	6	(D)	(D)	BB	1	(D)
508	Machinery, equipment, and supplies -----	130	330 704	41 892	1 570	111	273 875	38 553	1 470	19	56 829
5082	Construction and mining (except petroleum) machinery and equipment -----	20	117 567	14 045	426	18	(D)	(D)	EE	2	(D)
5083	Farm and garden machinery and equipment -----	31	73 882	6 837	320	28	63 426	6 388	311	3	10 456
5084	Industrial machinery and equipment -----	39	60 171	12 324	396	33	44 920	11 252	368	6	15 251
5085	Industrial supplies -----	19	45 251	4 832	180	14	32 189	4 072	157	5	13 062
5087	Service establishment equipment and supplies ---	20	(D)	(D)	CC	17	(D)	(D)	CC	3	(D)
5088	Transportation equipment and supplies, except motor vehicles -----	1	(D)	(D)	AA	1	(D)	(D)	AA	–	–
509	Miscellaneous durable goods -----	56	196 309	12 889	559	52	(D)	(D)	FF	4	(D)
5091	Sporting and recreational goods and supplies ---	15	66 601	2 333	145	13	(D)	(D)	CC	2	(D)
5092	Toys and hobby goods and supplies -----	9	(D)	(D)	CC	9	(D)	(D)	CC	–	–
5093	Scrap and waste materials -----	17	29 687	4 205	201	17	29 687	4 205	201	–	–
5094	Jewelry, watches, precious stones, and precious metals -----	6	7 520	431	16	5	(D)	(D)	AA	1	(D)
5099	Durable goods, n.e.c. -----	9	(D)	(D)	BB	8	23 247	2 969	(D)	1	(D)

PA-54 PENNSYLVANIA

WHOLESALE TRADE—GEOGRAPHIC AREA SERIES

Table 7. Summary Statistics for Metropolitan Areas: 1992 – Con.

[For meaning of abbreviations and symbols, see introductory text. For explanation of terms and comparability of 1987 and 1992 censuses, see appendix A. For definitions of CMSA's, MSA's, and PMSA's, see appendix D]

SIC code	Geographic area and kind of business	Estab-lish-ments (number)	Sales (\$1,000)	Annual payroll (\$1,000)	Paid employees for pay period including March 12 (number)	Merchant wholesalers			Other operating types		
						Estab-lish-ments (number)	Sales (\$1,000)	Annual payroll (\$1,000)	Paid employees for pay period including March 12 (number)	Estab-lish-ments (number)	Sales (\$1,000)
HARRISBURG-LEBANON-CARLISLE, PA MSA—Con.											
51	Nondurable goods	296	4 631 004	181 324	6 849	220	3 152 328	140 691	5 435	76	1 478 676
511	Paper and paper products	36	196 817	21 472	720	30	174 792	19 337	639	6	22 025
5111	Printing and writing paper	6	67 267	5 630	148	6	67 267	5 630	148	5	—
5112	Stationery and office supplies	23	40 423	5 055	267	18	(D)	(D)	CC	5	(D)
5113	Industrial and personal service paper	7	89 127	10 787	305	6	(D)	(D)	EE	1	(D)
512	Drugs, drug proprietaries, and druggists' sundries	16	609 233	20 388	830	14	(D)	(D)	FF	2	(D)
5122	Drugs, drug proprietaries, and druggists' sundries	16	609 233	20 388	830	14	(D)	(D)	FF	2	(D)
513	Apparel, piece goods, and notions	16	50 990	4 856	282	16	50 990	4 856	282	—	—
5131	Piece goods, notions, and other dry goods	5	1 469	198	21	5	1 469	198	21	—	—
5136	Men's and boys' clothing and furnishings	3	(D)	(D)	BB	3	(D)	(D)	BB	—	—
5137	Women's, children's, and infants' clothing and accessories	4	8 449	2 009	141	4	8 449	2 009	141	—	—
5139	Footwear	4	(D)	(D)	BB	4	(D)	(D)	BB	—	—
514	Groceries and related products	78	2 681 084	89 838	3 311	50	1 838 164	65 132	2 418	28	842 920
5141	Groceries, general line	10	1 711 660	46 678	1 620	7	1 421 479	43 116	1 498	3	290 181
5142	Packaged frozen foods	7	206 871	2 646	107	5	(D)	(D)	BB	2	(D)
5143	Dairy products, except dried or canned	11	292 434	10 192	439	7	76 567	3 132	113	4	215 867
5144	Poultry and poultry products	—	—	—	—	—	—	—	—	—	—
5145	Confectionery	8	85 141	5 128	143	6	(D)	(D)	CC	2	(D)
5146	Fish and seafoods	2	(D)	(D)	BB	2	(D)	(D)	BB	—	—
5147	Meats and meat products	5	(D)	(D)	BB	3	(D)	(D)	BB	2	(D)
5148	Fresh fruits and vegetables	9	57 523	7 959	354	9	57 523	7 959	354	—	—
5149	Groceries and related products, n.e.c.	26	(D)	(D)	FF	11	(D)	(D)	CC	15	228 704
515	Farm-product raw materials	12	73 638	1 672	92	9	50 280	1 351	57	3	23 358
5153	Grain and field beans	6	24 632	888	32	6	24 632	888	32	—	—
5154	Livestock	6	49 006	784	60	3	25 648	463	25	3	23 358
5159	Farm-product raw materials, n.e.c.	—	—	—	—	—	—	—	—	—	—
516	Chemicals and allied products	24	71 468	7 952	278	16	54 054	5 924	210	8	17 414
5162	Plastics materials and basic forms and shapes	3	8 575	803	28	3	8 575	803	28	—	—
5169	Chemicals and allied products, n.e.c.	21	62 893	7 149	250	13	45 479	5 121	182	8	17 414
517	Petroleum and petroleum products	26	605 855	7 726	250	18	178 800	3 870	166	8	427 055
5171	Petroleum bulk stations and terminals	18	542 046	5 347	176	11	(D)	(D)	CC	7	(D)
5172	Petroleum and petroleum products wholesalers, except bulk stations and terminals	8	63 809	2 379	74	7	(D)	(D)	BB	1	(D)
518	Beer, wine, and distilled alcoholic beverages	14	(D)	(D)	CC	13	(D)	(D)	CC	1	(D)
5181	Beer and ale	10	(D)	(D)	CC	10	(D)	(D)	CC	—	—
5182	Wine and distilled alcoholic beverages	4	(D)	(D)	BB	3	(D)	(D)	AA	1	(D)
519	Miscellaneous nondurable goods	74	(D)	(D)	FF	54	(D)	(D)	FF	20	(D)
5191	Farm supplies	29	147 952	10 689	390	19	(D)	(D)	CC	10	(D)
5192	Books, periodicals, and newspapers	13	60 267	5 598	282	11	(D)	(D)	EE	2	(D)
5193	Flowers, nursery stock, and florists' supplies	7	19 581	2 240	98	7	19 581	2 240	98	—	—
5194	Tobacco and tobacco products	1	(D)	(D)	AA	1	(D)	(D)	AA	—	—
5198	Paints, varnishes, and supplies	6	6 959	691	32	2	(D)	(D)	AA	4	(D)
5199	Nondurable goods, n.e.c.	18	16 096	1 548	72	14	6 915	838	50	4	9 181
JOHNSTOWN, PA MSA											
	Wholesale trade	332	710 064	63 152	2 994	312	607 069	53 570	2 605	20	102 995
50	Durable goods	233	442 021	44 175	2 036	226	419 202	42 729	1 962	7	22 819
501	Motor vehicles and motor vehicle parts and supplies	52	(D)	(D)	EE	51	(D)	(D)	EE	1	(D)
502	Furniture and homefurnishings	6	6 714	850	43	6	6 714	850	43	—	—
503	Lumber and other construction materials	17	67 791	5 344	232	16	(D)	(D)	CC	1	(D)
504	Professional and commercial equipment and supplies	38	31 919	4 165	220	36	(D)	(D)	CC	2	(D)
505	Metals and minerals, except petroleum	18	56 908	4 659	195	15	47 242	3 936	171	3	9 666
506	Electrical goods	12	36 183	2 926	100	12	36 183	2 926	100	—	—
507	Hardware, and plumbing and heating equipment and supplies	12	22 888	2 608	123	12	22 888	2 608	123	—	—
508	Machinery, equipment, and supplies	55	117 402	12 167	456	55	117 402	12 167	456	—	—
509	Miscellaneous durable goods	23	(D)	(D)	CC	23	(D)	(D)	CC	—	—
51	Nondurable goods	99	268 043	18 977	958	86	187 867	10 841	643	13	80 176
511	Paper and paper products	6	(D)	(D)	BB	4	(D)	(D)	AA	2	(D)
512	Drugs, drug proprietaries, and druggists' sundries	3	(D)	(D)	BB	3	(D)	(D)	BB	—	—
513	Apparel, piece goods, and notions	1	(D)	(D)	AA	1	(D)	(D)	AA	—	—
514	Groceries and related products	29	88 936	8 236	359	22	30 421	1 655	111	7	58 515
515	Farm-product raw materials	—	—	—	—	—	—	—	—	—	—
516	Chemicals and allied products	4	(D)	(D)	AA	3	(D)	(D)	AA	1	(D)
517	Petroleum and petroleum products	15	(D)	(D)	CC	14	(D)	(D)	CC	1	(D)
518	Beer, wine, and distilled alcoholic beverages	21	37 323	2 926	135	21	37 323	2 926	135	—	—
519	Miscellaneous nondurable goods	20	(D)	(D)	CC	18	(D)	(D)	CC	2	(D)

Table 7. Summary Statistics for Metropolitan Areas: 1992 — Con.

[For meaning of abbreviations and symbols, see introductory text. For explanation of terms and comparability of 1987 and 1992 censuses, see appendix A. For definitions of CMSA's, MSA's, and PMSA's, see appendix D]

SIC code	Geographic area and kind of business	Estab-lish-ments (number)	Sales (\$1,000)	Annual payroll (\$1,000)	Paid employees for pay period including March 12 (number)	Merchant wholesalers				Other operating types	
						Estab-lish-ments (number)	Sales (\$1,000)	Annual payroll (\$1,000)	Paid employees for pay period including March 12 (number)	Estab-lish-ments (number)	Sales (\$1,000)
LANCASTER, PA MSA											
	Wholesale trade -----	779	5 607 787	301 791	12 161	671	2 664 105	249 273	10 062	108	2 943 682
50	Durable goods -----	508	2 219 074	186 060	7 446	451	1 529 898	157 515	6 192	57	689 176
501	Motor vehicles and motor vehicle parts and supplies -----	110	528 051	34 728	1 827	103	(D)	(D)	GG	7	(D)
5012	Automobiles and other motor vehicles -----	32	406 615	20 333	1 151	27	(D)	(D)	FF	5	(D)
5013	Motor vehicle supplies and new parts -----	52	(D)	(D)	EE	51	(D)	(D)	EE	1	(D)
5014	Tires and tubes -----	13	(D)	(D)	CC	12	(D)	(D)	CC	1	(D)
5015	Motor vehicle parts, used -----	13	3 085	823	47	13	3 085	823	47	-	-
502	Furniture and homefurnishings -----	26	48 495	4 897	230	24	(D)	(D)	CC	2	(D)
5021	Furniture -----	9	9 795	2 450	111	9	9 795	2 450	111	-	-
5023	Homefurnishings -----	17	38 700	2 447	119	15	(D)	(D)	CC	2	(D)
503	Lumber and other construction materials -----	45	321 083	31 302	1 252	40	274 967	29 120	1 172	5	46 116
5031	Lumber, plywood, millwork, and wood panels -----	23	180 327	17 256	686	19	(D)	(D)	FF	4	(D)
5032	Brick, stone, and related construction materials -----	2	(D)	(D)	BB	2	(D)	(D)	BB	-	-
5033	Roofing, siding, and insulation materials -----	7	70 995	7 711	279	7	70 995	7 711	279	-	-
5039	Construction materials, n.e.c. -----	13	(D)	(D)	EE	12	(D)	(D)	CC	1	(D)
504	Professional and commercial equipment and supplies -----	56	236 872	22 135	755	51	(D)	(D)	FF	5	(D)
5043	Photographic equipment and supplies -----	3	(D)	(D)	BB	3	(D)	(D)	BB	-	-
5044	Office equipment -----	12	18 338	5 543	208	12	18 338	5 543	208	-	-
5045	Computers and computer peripheral equipment and software -----	22	145 860	5 475	164	20	(D)	(D)	CC	2	(D)
5046	Commercial equipment, n.e.c. -----	5	15 764	3 474	124	5	15 764	3 474	124	-	-
5047	Medical, dental, and hospital equipment and supplies -----	9	(D)	(D)	CC	7	(D)	(D)	BB	2	(D)
5048	Ophthalmic goods -----	1	(D)	(D)	AA	1	(D)	(D)	AA	-	-
5049	Professional equipment and supplies, n.e.c. -----	4	(D)	(D)	BB	3	(D)	(D)	BB	1	(D)
505	Metals and minerals, except petroleum -----	12	86 837	3 612	127	8	33 030	1 269	47	4	53 807
5051	Metals service centers and offices -----	11	(D)	(D)	CC	8	33 030	1 269	(D)	3	(D)
5052	Coal and other minerals and ores -----	1	(D)	(D)	AA	-	-	-	(D)	1	(D)
506	Electrical goods -----	33	73 295	8 665	308	30	66 719	8 425	298	3	6 576
5063	Electrical apparatus and equipment, wiring supplies, and construction materials -----	20	38 144	3 937	148	18	(D)	(D)	CC	2	(D)
5064	Electrical appliances, television and radio sets -----	3	(D)	(D)	AA	3	(D)	(D)	AA	-	-
5065	Electronic parts and equipment, n.e.c. -----	10	(D)	(D)	CC	9	(D)	(D)	CC	1	(D)
507	Hardware, and plumbing and heating equipment and supplies -----	43	183 784	21 228	770	37	143 292	16 285	640	6	40 492
5072	Hardware -----	15	70 811	9 890	313	12	37 907	5 317	194	3	32 904
5074	Plumbing and heating equipment and supplies (hydronics) -----	13	76 057	5 692	262	12	(D)	(D)	EE	1	(D)
5075	Warm air heating and air-conditioning equipment and supplies -----	11	(D)	(D)	BB	9	(D)	(D)	BB	2	(D)
5078	Refrigeration equipment and supplies -----	4	(D)	(D)	CC	4	(D)	(D)	CC	-	-
508	Machinery, equipment, and supplies -----	130	511 820	50 052	1 691	110	386 397	43 829	1 491	20	125 423
5082	Construction and mining (except petroleum) machinery and equipment -----	7	11 824	1 115	42	6	(D)	(D)	BB	1	(D)
5083	Farm and garden machinery and equipment -----	38	236 264	22 880	802	35	(D)	(D)	FF	3	(D)
5084	Industrial machinery and equipment -----	44	159 309	16 428	507	34	135 803	14 586	449	10	23 506
5085	Industrial supplies -----	25	76 205	6 513	218	20	(D)	(D)	CC	5	(D)
5087	Service establishment equipment and supplies -----	13	26 066	2 443	86	12	(D)	(D)	BB	1	(D)
5088	Transportation equipment and supplies, except motor vehicles -----	3	2 152	673	36	3	2 152	673	36	-	-
509	Miscellaneous durable goods -----	53	228 837	9 441	486	48	(D)	(D)	EE	5	(D)
5091	Sporting and recreational goods and supplies -----	6	(D)	(D)	BB	4	(D)	(D)	BB	2	(D)
5092	Toys and hobby goods and supplies -----	5	2 040	280	17	5	2 040	280	17	-	-
5093	Scrap and waste materials -----	15	18 256	2 201	85	14	(D)	(D)	BB	1	(D)
5094	Jewelry, watches, precious stones, and precious metals -----	15	(D)	(D)	CC	14	(D)	(D)	CC	1	(D)
5099	Durable goods, n.e.c. -----	12	(D)	(D)	CC	11	(D)	(D)	CC	1	(D)
51	Nondurable goods -----	271	3 388 713	115 731	4 715	220	1 134 207	91 758	3 870	51	2 254 506
511	Paper and paper products -----	22	(D)	(D)	CC	21	(D)	(D)	CC	1	(D)
5111	Printing and writing paper -----	4	(D)	(D)	BB	4	(D)	(D)	BB	-	-
5112	Stationery and office supplies -----	11	20 862	3 625	148	11	20 862	3 625	148	-	-
5113	Industrial and personal service paper -----	7	(D)	(D)	BB	6	(D)	(D)	BB	1	(D)
512	Drugs, drug proprietaries, and druggists' sundries -----	3	(D)	(D)	CC	2	(D)	(D)	BB	1	(D)
5122	Drugs, drug proprietaries, and druggists' sundries -----	3	(D)	(D)	CC	2	(D)	(D)	BB	1	(D)
513	Apparel, piece goods, and notions -----	11	(D)	(D)	CC	10	(D)	(D)	CC	1	(D)
5131	Piece goods, notions, and other dry goods -----	5	(D)	(D)	BB	5	(D)	(D)	BB	-	-
5136	Men's and boys' clothing and furnishings -----	1	(D)	(D)	AA	1	(D)	(D)	AA	-	-
5137	Women's, children's, and infants' clothing and accessories -----	2	(D)	(D)	BB	1	(D)	(D)	BB	1	(D)
5139	Footwear -----	3	(D)	(D)	CC	3	(D)	(D)	CC	-	-
514	Groceries and related products -----	78	688 595	41 742	1 660	58	294 139	31 509	1 316	20	394 456
5141	Groceries, general line -----	1	(D)	(D)	AA	1	(D)	(D)	AA	-	-
5142	Packaged frozen foods -----	8	105 836	3 477	136	2	(D)	(D)	BB	6	(D)
5143	Dairy products, except dried or canned -----	3	43 922	1 473	52	2	(D)	(D)	BB	1	(D)
5144	Poultry and poultry products -----	17	107 010	8 820	458	16	(D)	(D)	EE	1	(D)
5145	Confectionery -----	5	23 988	1 303	58	4	(D)	(D)	BB	1	(D)

Table 7. Summary Statistics for Metropolitan Areas: 1992 — Con.

[For meaning of abbreviations and symbols, see introductory text. For explanation of terms and comparability of 1987 and 1992 censuses, see appendix A. For definitions of CMSA's, MSA's, and PMSA's, see appendix D]

SIC code	Geographic area and kind of business	Estab-lish-ments (number)	Sales (\$1,000)	Annual payroll (\$1,000)	Paid employees for pay period including March 12 (number)	Merchant wholesalers				Other operating types	
						Estab-lish-ments (number)	Sales (\$1,000)	Annual payroll (\$1,000)	Paid employees for pay period including March 12 (number)	Estab-lish-ments (number)	Sales (\$1,000)
LANCASTER, PA MSA — Con.											
51	Nondurable goods — Con.										
514	Groceries and related products — Con.										
5146	Fish and seafoods -----	4	(D)	(D)	BB	4	(D)	(D)	BB	—	—
5147	Meats and meat products -----	2	(D)	(D)	AA	2	(D)	(D)	AA	—	—
5148	Fresh fruits and vegetables -----	17	94 516	6 169	286	13	87 797	5 972	280	4	6 719
5149	Groceries and related products, n.e.c. -----	21	306 803	20 018	632	14	60 215	13 628	437	7	246 588
515	Farm-product raw materials -----	26	324 435	8 100	354	19	179 712	5 965	215	7	144 723
5153	Grain and field beans -----	10	91 826	3 291	118	8	(D)	(D)	CC	2	(D)
5154	Livestock -----	9	161 569	1 856	167	5	39 695	515	48	4	121 874
5159	Farm-product raw materials, n.e.c. -----	7	71 040	2 953	69	6	(D)	(D)	BB	1	(D)
516	Chemicals and allied products -----	17	(D)	(D)	CC	9	11 989	1 332	(D)	8	(D)
5162	Plastics materials and basic forms and shapes ---	3	6 127	603	24	3	6 127	603	24	—	—
5169	Chemicals and allied products, n.e.c. -----	14	(D)	(D)	CC	6	5 862	729	(D)	8	(D)
517	Petroleum and petroleum products -----	13	(D)	(D)	CC	11	(D)	(D)	CC	2	(D)
5171	Petroleum bulk stations and terminals -----	12	(D)	(D)	CC	11	(D)	(D)	CC	1	(D)
5172	Petroleum and petroleum products wholesalers, except bulk stations and terminals -----	1	(D)	(D)	AA	—	—	—	(D)	1	(D)
518	Beer, wine, and distilled alcoholic beverages -----	6	31 873	2 787	80	6	31 873	2 787	80	—	—
5181	Beer and ale -----	4	(D)	(D)	BB	4	(D)	(D)	BB	—	—
5182	Wine and distilled alcoholic beverages -----	2	(D)	(D)	BB	2	(D)	(D)	BB	—	—
519	Miscellaneous nondurable goods -----	95	(D)	(D)	GG	84	(D)	(D)	GG	11	(D)
5191	Farm supplies -----	39	212 258	20 710	830	37	(D)	(D)	FF	2	(D)
5192	Books, periodicals, and newspapers -----	7	9 903	1 118	61	7	9 903	1 118	61	—	—
5193	Flowers, nursery stock, and florists' supplies ---	6	17 634	2 594	140	6	17 634	2 594	140	—	—
5194	Tobacco and tobacco products -----	3	(D)	(D)	EE	2	(D)	(D)	EE	1	(D)
5198	Paints, varnishes, and supplies -----	11	22 475	2 985	120	7	17 783	2 501	102	4	4 692
5199	Nondurable goods, n.e.c. -----	29	(D)	(D)	EE	25	(D)	(D)	CC	4	(D)
NEW YORK—NORTHERN NEW JERSEY—LONG ISLAND, NY—NJ—CT—PA CMSA											
	Wholesale trade -----	50 178	457 803 606	22 646 361	588 494	43 048	301 412 943	16 511 085	455 919	7 130	156 390 663
50	Durable goods -----	26 947	193 759 124	11 798 171	298 239	23 284	136 840 414	8 677 634	239 915	3 663	56 918 710
501	Motor vehicles and motor vehicle parts and supplies -----	2 742	(D)	(D)	KK	2 619	(D)	(D)	JJ	123	(D)
5012	Automobiles and other motor vehicles -----	443	20 096 323	230 537	6 098	412	(D)	(D)	II	31	(D)
5013	Motor vehicle supplies and new parts -----	1 735	4 963 881	441 986	16 491	1 655	3 850 184	412 654	15 736	80	1 113 697
5014	Tires and tubes -----	183	1 870 045	68 788	1 989	171	(D)	(D)	GG	12	(D)
5015	Motor vehicle parts, used -----	381	(D)	(D)	GG	381	(D)	(D)	GG	—	—
502	Furniture and home furnishings -----	2 182	(D)	(D)	JJ	1 746	(D)	(D)	JJ	436	4 379 696
5021	Furniture -----	767	(D)	(D)	II	595	(D)	(D)	II	172	785 240
5023	Home furnishings -----	1 415	7 862 002	572 581	15 984	1 151	4 267 546	426 869	12 735	264	3 594 456
503	Lumber and other construction materials -----	1 291	(D)	(D)	JJ	1 138	3 912 166	386 861	(D)	153	(D)
5031	Lumber, plywood, millwork, and wood panels -----	469	(D)	(D)	II	427	2 300 615	186 822	(D)	42	(D)
5032	Brick, stone, and related construction materials ---	360	684 073	83 998	2 474	322	(D)	(D)	GG	38	(D)
5033	Roofing, siding, and insulation materials -----	172	925 178	73 494	2 046	145	(D)	(D)	GG	27	(D)
5039	Construction materials, n.e.c. -----	290	(D)	(D)	GG	244	(D)	(D)	GG	46	319 995
504	Professional and commercial equipment and supplies -----	4 179	(D)	(D)	LL	3 596	19 335 661	1 895 699	(D)	583	(D)
5043	Photographic equipment and supplies -----	261	(D)	(D)	II	230	2 155 314	144 476	(D)	31	(D)
5044	Office equipment -----	630	4 697 629	573 348	15 238	547	(D)	(D)	JJ	83	(D)
5045	Computers and computer peripheral equipment and software -----	1 401	14 284 290	1 295 323	24 302	1 186	(D)	(D)	JJ	215	(D)
5046	Commercial equipment, n.e.c. -----	496	1 219 862	137 845	4 191	440	1 032 452	127 337	3 906	56	187 410
5047	Medical, dental, and hospital equipment and supplies -----	900	(D)	(D)	JJ	754	(D)	(D)	JJ	146	5 031 345
5048	Ophthalmic goods -----	204	(D)	(D)	HH	189	(D)	(D)	HH	15	(D)
5049	Professional equipment and supplies, n.e.c. -----	287	1 054 020	153 989	3 811	250	(D)	(D)	HH	37	(D)
505	Metals and minerals, except petroleum -----	1 035	(D)	(D)	JJ	855	(D)	(D)	II	180	(D)
5051	Metals service centers and offices -----	945	17 889 111	452 279	10 045	774	(D)	(D)	II	171	(D)
5052	Coal and other minerals and ores -----	90	(D)	(D)	FF	81	(D)	(D)	FF	9	176 468
506	Electrical goods -----	3 834	(D)	(D)	LL	3 091	16 879 278	1 498 125	(D)	743	(D)
5063	Electrical apparatus and equipment, wiring supplies, and construction materials -----	1 468	6 465 292	655 087	17 955	1 209	(D)	(D)	JJ	259	(D)
5064	Electrical appliances, television and radio sets ---	504	8 832 220	425 807	9 770	422	(D)	(D)	II	82	(D)
5065	Electronic parts and equipment, n.e.c. -----	1 862	(D)	(D)	JJ	1 460	(D)	(D)	JJ	402	(D)
507	Hardware, and plumbing and heating equipment and supplies -----	2 000	(D)	(D)	JJ	1 730	4 400 759	581 937	(D)	270	(D)
5072	Hardware -----	782	(D)	(D)	II	690	1 701 549	240 853	(D)	92	(D)
5074	Plumbing and heating equipment and supplies (hydronics) -----	809	(D)	(D)	II	708	(D)	(D)	II	101	605 240
5075	Warm air heating and air-conditioning equipment and supplies -----	321	(D)	(D)	GG	255	620 092	71 437	(D)	66	(D)
5078	Refrigeration equipment and supplies -----	88	(D)	(D)	FF	77	(D)	(D)	FF	11	37 253

Table 7. Summary Statistics for Metropolitan Areas: 1992 — Con.

[For meaning of abbreviations and symbols, see introductory text. For explanation of terms and comparability of 1987 and 1992 censuses, see appendix A. For definitions of CMSA's, MSA's, and PMSA's, see appendix D]

SIC code	Geographic area and kind of business	Estab-lish-ments (number)	Sales (\$1,000)	Annual payroll (\$1,000)	Paid employees for pay period including March 12 (number)	Merchant wholesalers			Other operating types	
						Estab-lish-ments (number)	Sales (\$1,000)	Annual payroll (\$1,000)	Paid employees for pay period including March 12 (number)	Estab-lish-ments (number)
NEW YORK—NORTHERN NEW JERSEY—LONG ISLAND, NY—NJ—CT—PA CMSA—Con.										
50	Durable goods —Con.									
508	Machinery, equipment, and supplies	4 423	(D)	(D)	KK	3 751	(D)	(D)	KK	672 (D)
5082	Construction and mining (except petroleum) machinery and equipment	195	724 838	80 260	2 177	173	(D)	(D)	GG	22 (D)
5083	Farm and garden machinery and equipment	187	(D)	(D)	GG	176	(D)	(D)	GG	11 20 817
5084	Industrial machinery and equipment	2 101	8 207 124	765 999	19 096	1 699	6 111 676	638 946	16 180	402 2 095 448
5085	Industrial supplies	1 031	(D)	(D)	II	891	(D)	(D)	II	140 (D)
5087	Service establishment equipment and supplies	562	1 217 905	139 945	4 676	519	(D)	(D)	HH	43 (D)
5088	Transportation equipment and supplies, except motor vehicles	347	2 213 726	148 317	3 370	293	(D)	(D)	HH	54 (D)
509	Miscellaneous durable goods	5 261	44 865 645	1 425 217	39 856	4 758	(D)	(D)	KK	503 (D)
5091	Sporting and recreational goods and supplies	395	(D)	(D)	HH	323	1 103 062	92 817	(D)	72 (D)
5092	Toys and hobby goods and supplies	435	3 051 655	190 694	4 891	353	1 466 486	156 516	3 974	82 1 585 169
5093	Scrap and waste materials	819	(D)	(D)	II	784	2 223 303	213 820	(D)	35 (D)
5094	Jewelry, watches, precious stones, and precious metals	2 523	(D)	(D)	JJ	2 420	(D)	(D)	JJ	103 (D)
5099	Durable goods, n.e.c.	1 089	(D)	(D)	II	878	(D)	(D)	II	211 1 196 350
51	Nondurable goods	23 231	264 044 482	10 848 190	290 255	19 764	164 572 529	7 833 451	216 004	3 467 99 471 953
511	Paper and paper products	2 326	(D)	(D)	KK	1 915	9 680 935	752 949	(D)	411 (D)
5111	Printing and writing paper	331	(D)	(D)	HH	256	3 814 636	164 884	(D)	75 (D)
5112	Stationery and office supplies	1 162	(D)	(D)	JJ	970	2 373 470	306 068	(D)	192 (D)
5113	Industrial and personal service paper	833	6 640 985	339 240	8 566	689	3 492 829	281 997	7 359	144 3 148 156
512	Drugs, drug proprietaries, and druggists' sundries	1 001	27 214 353	1 422 101	34 664	864	(D)	(D)	JJ	137 (D)
5122	Drugs, drug proprietaries, and druggists' sundries	1 001	27 214 353	1 422 101	34 664	864	(D)	(D)	JJ	137 (D)
513	Apparel, piece goods, and notions	6 962	50 690 731	3 192 387	76 922	5 740	32 967 990	2 553 704	63 566	1 222 17 722 741
5131	Piece goods, notions, and other dry goods	2 254	15 851 619	921 961	20 493	1 886	8 181 883	680 971	15 652	368 7 669 736
5136	Men's and boys' clothing and furnishings	1 217	9 514 551	539 682	13 368	994	6 483 890	429 121	10 730	223 3 030 661
5137	Women's, children's, and infants' clothing and accessories	3 006	21 085 983	1 485 622	37 687	2 475	15 273 888	1 247 643	32 673	531 5 812 095
5139	Footwear	485	4 238 578	245 122	5 374	385	3 028 329	195 969	4 511	100 1 210 249
514	Groceries and related products	5 741	58 026 720	2 152 064	64 999	5 083	34 376 633	1 592 325	50 349	658 23 650 087
5141	Groceries, general line	512	(D)	(D)	II	469	(D)	(D)	II	43 (D)
5142	Packaged frozen foods	334	3 928 005	155 194	4 767	298	(D)	(D)	HH	36 (D)
5143	Dairy products, except dried or canned	426	3 906 218	182 239	5 604	376	2 155 051	129 735	4 123	50 1 751 167
5144	Poultry and poultry products	104	(D)	(D)	GG	97	(D)	(D)	GG	7 53 707
5145	Confectionery	303	4 008 479	136 491	4 160	249	(D)	(D)	GG	54 (D)
5146	Fish and seafoods	387	1 245 667	68 904	2 504	368	(D)	(D)	GG	19 (D)
5147	Meats and meat products	737	4 689 902	201 672	7 165	701	4 375 348	193 406	6 935	36 314 554
5148	Fresh fruits and vegetables	526	3 311 976	184 625	5 444	495	(D)	(D)	II	31 (D)
5149	Groceries and related products, n.e.c.	2 412	(D)	(D)	JJ	2 030	11 927 557	516 482	(D)	382 (D)
515	Farm-product raw materials	214	(D)	(D)	GG	177	(D)	(D)	GG	37 (D)
5153	Grain and field beans	65	(D)	(D)	FF	54	(D)	(D)	FF	11 (D)
5154	Livestock	16	41 670	1 466	78	13	(D)	(D)	BB	3 (D)
5159	Farm-product raw materials, n.e.c.	133	(D)	(D)	GG	110	(D)	(D)	FF	23 (D)
516	Chemicals and allied products	1 613	(D)	(D)	JJ	1 303	(D)	(D)	JJ	310 10 073 111
5162	Plastics materials and basic forms and shapes	430	(D)	(D)	HH	340	(D)	(D)	HH	90 2 106 739
5169	Chemicals and allied products, n.e.c.	1 183	(D)	(D)	JJ	963	(D)	(D)	II	220 7 966 372
517	Petroleum and petroleum products	566	(D)	(D)	II	460	(D)	(D)	II	106 (D)
5171	Petroleum bulk stations and terminals	274	(D)	(D)	HH	213	(D)	(D)	HH	61 (D)
5172	Petroleum and petroleum products wholesalers, except bulk stations and terminals	292	24 611 461	206 507	4 319	247	18 364 081	181 603	3 916	45 6 247 380
518	Beer, wine, and distilled alcoholic beverages	454	(D)	(D)	JJ	415	(D)	(D)	JJ	39 (D)
5181	Beer and ale	251	(D)	(D)	II	241	(D)	(D)	HH	10 (D)
5182	Wine and distilled alcoholic beverages	203	4 675 349	305 988	6 450	174	(D)	(D)	II	29 (D)
519	Miscellaneous nondurable goods	4 354	(D)	(D)	KK	3 807	(D)	(D)	KK	547 (D)
5191	Farm supplies	510	(D)	(D)	HH	468	(D)	(D)	HH	42 (D)
5192	Books, periodicals, and newspapers	634	5 811 319	411 702	13 525	498	(D)	(D)	II	136 (D)
5193	Flowers, nursery stock, and florists' supplies	421	777 272	113 580	4 483	412	716 127	100 942	4 082	9 61 145
5194	Tobacco and tobacco products	246	3 723 181	140 072	3 478	234	(D)	(D)	HH	12 (D)
5198	Paints, varnishes, and supplies	298	(D)	(D)	HH	247	(D)	(D)	GG	51 243 389
5199	Nondurable goods, n.e.c.	2 245	(D)	(D)	JJ	1 948	22 626 545	498 651	(D)	297 (D)
Bergen—Passaic, NJ PMSA										
	Wholesale trade	4 923	56 811 248	2 729 923	72 217	4 077	31 749 135	2 049 368	52 507	846 25 062 113
(See appropriate State for SIC detail.)										
Bridgeport, CT PMSA										
	Wholesale trade	775	3 698 944	344 865	9 762	677	2 640 326	283 612	8 379	98 1 058 618
(See appropriate State for SIC detail.)										

Table 7. **Summary Statistics for Metropolitan Areas: 1992** — Con.

[For meaning of abbreviations and symbols, see introductory text. For explanation of terms and comparability of 1987 and 1992 censuses, see appendix A. For definitions of CMSA's, MSA's, and PMSA's, see appendix D]

SIC code	Geographic area and kind of business	Estab-lish-ments (number)	Sales (\$1,000)	Annual payroll (\$1,000)	Paid employees for pay period including March 12 (number)	Merchant wholesalers				Other operating types	
						Estab-lish-ments (number)	Sales (\$1,000)	Annual payroll (\$1,000)	Paid employees for pay period including March 12 (number)	Estab-lish-ments (number)	Sales (\$1,000)
	NEW YORK—NORTHERN NEW JERSEY—LONG ISLAND, NY—NJ—CT—PA CMSA—Con.										
	Danbury, CT PMSA										
	Wholesale trade	418	1 714 877	119 147	3 438	358	1 132 814	104 294	3 008	60	582 063
	(See appropriate State for SIC detail.)										
	Dutchess County, NY PMSA										
	Wholesale trade	307	955 860	66 634	2 061	268	603 737	52 894	1 780	39	352 123
	(See appropriate State for SIC detail.)										
	Jersey City, NJ PMSA										
	Wholesale trade	1 163	11 016 279	858 841	24 786	1 075	8 881 526	767 969	21 970	88	2 134 753
	(See appropriate State for SIC detail.)										
	Middlesex—Somerset—Hunterdon, NJ PMSA										
	Wholesale trade	2 640	31 840 198	1 753 790	45 540	2 145	18 897 356	1 184 650	32 575	495	12 942 842
	(See appropriate State for SIC detail.)										
	Monmouth—Ocean, NJ PMSA										
	Wholesale trade	1 591	5 230 869	391 705	12 220	1 333	3 677 833	325 489	10 690	258	1 553 036
	(See appropriate State for SIC detail.)										
	Nassau—Suffolk, NY PMSA										
	Wholesale trade	8 157	35 715 742	2 749 016	79 319	7 001	25 933 208	2 279 376	66 865	1 156	9 782 534
	(See appropriate State for SIC detail.)										
	New Haven—Meriden, CT PMSA										
	Wholesale trade	1 136	6 683 022	419 258	12 912	926	4 084 151	338 662	10 730	210	2 598 871
	(See appropriate State for SIC detail.)										
	New York, NY PMSA										
	Wholesale trade	21 951	201 077 584	9 071 750	230 724	19 339	136 056 814	6 679 158	180 360	2 612	65 020 770
	(See appropriate State for SIC detail.)										

Table 7. Summary Statistics for Metropolitan Areas: 1992 — Con.

[For meaning of abbreviations and symbols, see introductory text. For explanation of terms and comparability of 1987 and 1992 censuses, see appendix A. For definitions of CMSA's, MSA's, and PMSA's, see appendix D]

SIC code	Geographic area and kind of business	Estab-lish-ments (number)	Sales (\$1,000)	Annual payroll (\$1,000)	Paid employees for pay period including March 12 (number)	Merchant wholesalers				Other operating types	
						Estab-lish-ments (number)	Sales (\$1,000)	Annual payroll (\$1,000)	Paid employees for pay period including March 12 (number)	Estab-lish-ments (number)	Sales (\$1,000)
NEW YORK—NORTHERN NEW JERSEY—LONG ISLAND, NY—NJ—CT—PA CMSA—Con.											
Newark, NJ PMSA											
	Wholesale trade	4 637	44 684 541	2 473 880	64 272	3 811	20 479 357	1 567 863	45 442	826	24 205 184
(See appropriate State for SIC detail.)											
Newburgh, NY—PA PMSA											
	Wholesale trade	506	3 525 421	182 989	6 330	444	2 492 596	146 790	5 166	62	1 032 825
50	Durable goods	272	1 296 550	89 777	2 956	248	702 804	67 648	2 208	24	593 746
501	Motor vehicles and motor vehicle parts and supplies	44	439 186	16 862	859	43	(D)	(D)	EE	1	(D)
5012	Automobiles and other motor vehicles	6	(D)	(D)	EE	5	8 557	1 268	(D)	1	(D)
5013	Motor vehicle supplies and new parts	33	(D)	(D)	EE	33	(D)	(D)	EE	—	—
5014	Tires and tubes	1	(D)	(D)	AA	1	(D)	(D)	AA	—	—
5015	Motor vehicle parts, used	4	(D)	(D)	BB	4	(D)	(D)	BB	—	—
502	Furniture and home furnishings	17	27 291	2 546	131	14	25 687	2 384	118	3	1 604
5021	Furniture	6	3 998	606	41	4	(D)	(D)	BB	2	(D)
5023	Home furnishings	11	23 293	1 940	90	10	(D)	(D)	BB	1	(D)
503	Lumber and other construction materials	25	301 104	10 277	283	21	289 901	9 276	258	4	11 203
5031	Lumber, plywood, millwork, and wood panels	7	277 046	7 127	181	6	(D)	(D)	CC	1	(D)
5032	Brick, stone, and related construction materials	9	13 799	1 477	47	8	(D)	(D)	BB	1	(D)
5033	Roofing, siding, and insulation materials	4	5 343	567	23	3	(D)	(D)	AA	1	(D)
5039	Construction materials, n.e.c.	5	4 916	1 106	32	4	(D)	(D)	BB	1	(D)
504	Professional and commercial equipment and supplies	39	71 718	8 896	245	36	32 562	4 297	155	3	39 156
5043	Photographic equipment and supplies	—	—	—	—	—	—	—	—	—	—
5044	Office equipment	4	3 498	803	23	4	3 498	803	23	—	—
5045	Computers and computer peripheral equipment and software	11	23 698	2 237	66	10	(D)	(D)	BB	1	(D)
5046	Commercial equipment, n.e.c.	6	(D)	(D)	AA	6	(D)	(D)	AA	—	—
5047	Medical, dental, and hospital equipment and supplies	6	6 078	718	23	5	(D)	(D)	BB	1	(D)
5048	Ophthalmic goods	4	(D)	(D)	BB	3	728	120	(D)	1	(D)
5049	Professional equipment and supplies, n.e.c.	8	7 866	1 353	47	8	7 866	1 353	47	—	—
505	Metals and minerals, except petroleum	9	26 019	2 580	89	9	26 019	2 580	89	—	—
5051	Metals service centers and offices	8	(D)	(D)	BB	8	(D)	(D)	BB	—	—
5052	Coal and other minerals and ores	1	(D)	(D)	AA	1	(D)	(D)	AA	—	—
506	Electrical goods	33	(D)	(D)	FF	29	(D)	(D)	EE	4	(D)
5063	Electrical apparatus and equipment, wiring supplies, and construction materials	20	(D)	(D)	FF	18	(D)	(D)	EE	2	(D)
5064	Electrical appliances, television and radio sets	3	2 739	80	3	3	2 739	80	3	—	—
5065	Electronic parts and equipment, n.e.c.	10	(D)	(D)	BB	8	(D)	(D)	BB	2	(D)
507	Hardware, and plumbing and heating equipment and supplies	21	25 013	3 084	132	19	(D)	(D)	CC	2	(D)
5072	Hardware	6	(D)	(D)	AA	4	1 091	265	(D)	2	(D)
5074	Plumbing and heating equipment and supplies (hydronics)	13	22 065	2 561	104	13	22 065	2 561	104	—	—
5075	Warm air heating and air-conditioning equipment and supplies	1	(D)	(D)	AA	1	(D)	(D)	AA	—	—
5078	Refrigeration equipment and supplies	1	(D)	(D)	AA	1	(D)	(D)	AA	—	—
508	Machinery, equipment, and supplies	52	96 313	11 539	368	47	73 361	9 274	308	5	22 952
5082	Construction and mining (except petroleum) machinery and equipment	5	(D)	(D)	BB	5	(D)	(D)	BB	—	—
5083	Farm and garden machinery and equipment	7	10 431	1 207	46	7	10 431	1 207	46	—	—
5084	Industrial machinery and equipment	18	25 616	3 731	126	16	(D)	(D)	CC	2	(D)
5085	Industrial supplies	9	24 157	1 723	37	8	(D)	(D)	BB	1	(D)
5087	Service establishment equipment and supplies	10	(D)	(D)	BB	9	(D)	(D)	BB	1	(D)
5088	Transportation equipment and supplies, except motor vehicles	3	(D)	(D)	AA	2	(D)	(D)	AA	1	(D)
509	Miscellaneous durable goods	32	(D)	(D)	CC	30	(D)	(D)	CC	2	(D)
5091	Sporting and recreational goods and supplies	4	9 167	965	27	4	9 167	965	27	—	—
5092	Toys and hobby goods and supplies	1	(D)	(D)	AA	1	(D)	(D)	AA	—	—
5093	Scrap and waste materials	19	29 386	5 124	183	18	(D)	(D)	CC	1	(D)
5094	Jewelry, watches, precious stones, and precious metals	3	564	126	7	3	564	126	7	—	—
5099	Durable goods, n.e.c.	5	(D)	(D)	BB	4	(D)	(D)	BB	1	(D)

Table 7. Summary Statistics for Metropolitan Areas: 1992 – Con.

[For meaning of abbreviations and symbols, see introductory text. For explanation of terms and comparability of 1987 and 1992 censuses, see appendix A. For definitions of CMSA's, MSA's, and PMSA's, see appendix D]

SIC code	Geographic area and kind of business	Estab-lish-ments (number)	Sales (\$1,000)	Annual payroll (\$1,000)	Paid employees for pay period including March 12 (number)	Merchant wholesalers			Other operating types		
						Estab-lish-ments (number)	Sales (\$1,000)	Annual payroll (\$1,000)	Paid employees for pay period including March 12 (number)	Estab-lish-ments (number)	Sales (\$1,000)
NEW YORK–NORTHERN NEW JERSEY–LONG ISLAND, NY–NJ–CT–PA CMSA—Con.											
Newburgh, NY–PA PMSA—Con.											
51	Nondurable goods -----	234	2 228 871	93 212	3 374	196	1 789 792	79 142	2 958	38	439 079
511	Paper and paper products -----	19	58 176	5 224	150	15	42 114	5 018	141	4	16 062
5111	Printing and writing paper -----	4	7 173	277	11	3	(D)	(D)	AA	1	(D)
5112	Stationery and office supplies -----	6	3 796	599	32	6	3 796	599	32	—	—
5113	Industrial and personal service paper -----	9	47 207	4 348	107	6	(D)	(D)	CC	3	(D)
512	Drugs, drug proprietaries, and druggists' sundries ---	10	38 017	4 189	169	10	38 017	4 189	169	—	—
5122	Drugs, drug proprietaries, and druggists' sundries _	10	38 017	4 189	169	10	38 017	4 189	169	—	—
513	Apparel, piece goods, and notions -----	27	47 542	4 444	130	23	37 270	4 223	126	4	10 272
5131	Piece goods, notions, and other dry goods -----	10	18 842	1 576	22	8	(D)	(D)	BB	2	(D)
5136	Men's and boys' clothing and furnishings -----	6	7 036	359	15	5	(D)	(D)	AA	1	(D)
5137	Women's, children's, and infants' clothing and accessories -----	8	17 779	1 918	79	8	17 779	1 918	79	—	—
5139	Footwear -----	3	3 885	591	14	2	(D)	(D)	AA	1	(D)
514	Groceries and related products -----	76	1 471 751	52 324	1 795	63	1 362 962	44 211	1 577	13	108 789
5141	Groceries, general line -----	8	(D)	(D)	FF	8	(D)	(D)	FF	—	—
5142	Packaged frozen foods -----	6	(D)	(D)	EE	6	(D)	(D)	EE	—	—
5143	Dairy products, except dried or canned -----	7	51 147	3 861	106	5	(D)	(D)	BB	2	(D)
5144	Poultry and poultry products -----	1	(D)	(D)	AA	1	(D)	(D)	AA	—	—
5145	Confectionery -----	2	(D)	(D)	AA	2	(D)	(D)	AA	—	—
5146	Fish and seafoods -----	3	1 745	68	4	3	1 745	68	4	—	—
5147	Meats and meat products -----	9	34 199	2 181	94	8	(D)	(D)	BB	1	(D)
5148	Fresh fruits and vegetables -----	5	27 544	2 002	70	4	(D)	(D)	BB	1	(D)
5149	Groceries and related products, n.e.c. -----	35	(D)	(D)	EE	26	(D)	(D)	EE	9	66 321
515	Farm-product raw materials -----	2	(D)	(D)	AA	—	—	—	(D)	2	(D)
5153	Grain and field beans -----	—	—	—	—	—	—	—	—	—	—
5154	Livestock -----	1	(D)	(D)	AA	—	—	—	(D)	1	(D)
5159	Farm-product raw materials, n.e.c. -----	1	(D)	(D)	AA	—	—	—	(D)	1	(D)
516	Chemicals and allied products -----	21	(D)	(D)	CC	18	(D)	(D)	CC	3	(D)
5162	Plastics materials and basic forms and shapes ---	5	5 088	946	33	5	5 088	946	33	—	—
5169	Chemicals and allied products, n.e.c. -----	16	(D)	(D)	CC	13	(D)	(D)	BB	3	(D)
517	Petroleum and petroleum products -----	14	354 247	6 851	229	9	111 391	4 165	165	5	242 856
5171	Petroleum bulk stations and terminals -----	8	(D)	(D)	CC	4	(D)	(D)	CC	4	(D)
5172	Petroleum and petroleum products wholesalers, except bulk stations and terminals -----	6	(D)	(D)	BB	5	(D)	(D)	BB	1	(D)
518	Beer, wine, and distilled alcoholic beverages -----	5	(D)	(D)	BB	4	19 299	1 763	(D)	1	(D)
5181	Beer and ale -----	3	18 836	1 465	68	2	(D)	(D)	BB	1	(D)
5182	Wine and distilled alcoholic beverages -----	2	(D)	(D)	BB	2	(D)	(D)	BB	—	—
519	Miscellaneous nondurable goods -----	60	(D)	(D)	FF	54	(D)	(D)	FF	6	(D)
5191	Farm supplies -----	25	(D)	(D)	EE	21	(D)	(D)	CC	4	(D)
5192	Books, periodicals, and newspapers -----	8	14 440	2 771	84	7	(D)	(D)	BB	1	(D)
5193	Flowers, nursery stock, and florists' supplies -----	6	9 262	1 624	81	6	9 262	1 624	81	—	—
5194	Tobacco and tobacco products -----	3	73 023	2 043	103	3	73 023	2 043	103	—	—
5198	Paints, varnishes, and supplies -----	3	3 437	417	27	3	3 437	417	27	—	—
5199	Nondurable goods, n.e.c. -----	15	(D)	(D)	BB	14	(D)	(D)	BB	1	(D)
Stamford–Norwalk, CT PMSA											
	Wholesale trade -----	1 089	50 367 712	1 114 455	14 280	841	42 320 916	485 531	8 690	248	8 046 796
(See appropriate State for SIC detail.)											
Trenton, NJ PMSA											
	Wholesale trade -----	539	2 865 789	244 863	6 849	454	1 496 537	156 295	4 854	85	1 369 252
(See appropriate State for SIC detail.)											

Table 7. Summary Statistics for Metropolitan Areas: 1992 — Con.

[For meaning of abbreviations and symbols, see introductory text. For explanation of terms and comparability of 1987 and 1992 censuses, see appendix A. For definitions of CMSA's, MSA's, and PMSA's, see appendix D]

SIC code	Geographic area and kind of business	Estab-lish-ments (number)	Sales (\$1,000)	Annual payroll (\$1,000)	Paid employees for pay period including March 12 (number)	Merchant wholesalers				Other operating types	
						Estab-lish-ments (number)	Sales (\$1,000)	Annual payroll (\$1,000)	Paid employees for pay period including March 12 (number)	Estab-lish-ments (number)	Sales (\$1,000)
NEW YORK—NORTHERN NEW JERSEY—LONG ISLAND, NY—NJ—CT—PA CMSA—Con.											
Waterbury, CT PMSA											
	Wholesale trade	346	1 615 520	125 245	3 784	299	966 637	89 134	2 903	47	648 883
(See appropriate State for SIC detail.)											
PHILADELPHIA—WILMINGTON—ATLANTIC CITY, PA—NJ—DE—MD CMSA											
	Wholesale trade	11 229	90 602 421	4 929 600	141 805	8 966	39 940 717	3 208 097	104 613	2 263	50 661 704
50	Durable goods	7 447	47 125 755	2 780 231	82 992	5 940	20 989 216	1 974 890	64 239	1 507	26 136 539
501	Motor vehicles and motor vehicle parts and supplies	1 026	(D)	(D)	JJ	939	(D)	(D)	II	87	(D)
5012	Automobiles and other motor vehicles	201	12 908 091	88 568	3 323	174	(D)	(D)	GG	27	(D)
5013	Motor vehicle supplies and new parts	577	(D)	(D)	II	522	1 073 226	123 963	(D)	55	(D)
5014	Tires and tubes	89	(D)	(D)	FF	84	(D)	(D)	FF	5	(D)
5015	Motor vehicle parts, used	159	(D)	(D)	FF	159	(D)	(D)	FF	-	-
502	Furniture and homefurnishings	421	2 346 928	169 467	5 547	312	(D)	(D)	HH	109	(D)
5021	Furniture	210	1 304 292	86 455	2 791	140	(D)	(D)	GG	70	(D)
5023	Homefurnishings	211	1 042 636	83 012	2 756	172	(D)	(D)	GG	39	(D)
503	Lumber and other construction materials	469	(D)	(D)	II	391	(D)	(D)	HH	78	(D)
5031	Lumber, plywood, millwork, and wood panels	181	(D)	(D)	HH	155	(D)	(D)	HH	26	(D)
5032	Brick, stone, and related construction materials	75	(D)	(D)	FF	60	(D)	(D)	EE	15	(D)
5033	Roofing, siding, and insulation materials	102	(D)	(D)	GG	86	(D)	(D)	GG	16	(D)
5039	Construction materials, n.e.c.	111	(D)	(D)	FF	90	(D)	(D)	FF	21	92 062
504	Professional and commercial equipment and supplies	1 195	5 763 178	698 384	17 417	986	(D)	(D)	JJ	209	(D)
5043	Photographic equipment and supplies	34	(D)	(D)	EE	29	(D)	(D)	CC	5	116 866
5044	Office equipment	191	656 593	131 170	3 904	161	(D)	(D)	GG	30	(D)
5045	Computers and computer peripheral equipment and software	407	(D)	(D)	II	342	(D)	(D)	HH	65	(D)
5046	Commercial equipment, n.e.c.	115	(D)	(D)	GG	99	(D)	(D)	GG	16	61 934
5047	Medical, dental, and hospital equipment and supplies	316	(D)	(D)	HH	250	(D)	(D)	HH	66	672 874
5048	Ophthalmic goods	40	59 589	9 983	343	35	46 413	9 703	331	5	13 176
5049	Professional equipment and supplies, n.e.c.	92	(D)	(D)	GG	70	251 252	29 224	(D)	22	(D)
505	Metals and minerals, except petroleum	349	4 239 006	145 666	3 989	267	(D)	(D)	HH	82	(D)
5051	Metals service centers and offices	336	3 675 306	138 532	3 864	265	(D)	(D)	HH	71	(D)
5052	Coal and other minerals and ores	13	563 700	7 134	125	2	(D)	(D)	AA	11	(D)
506	Electrical goods	1 040	5 878 368	394 182	10 961	691	3 238 043	264 920	8 013	349	2 640 325
5063	Electrical apparatus and equipment, wiring supplies, and construction materials	516	(D)	(D)	II	356	(D)	(D)	HH	160	(D)
5064	Electrical appliances, television and radio sets	86	(D)	(D)	FF	58	288 732	17 059	(D)	28	(D)
5065	Electronic parts and equipment, n.e.c.	438	(D)	(D)	HH	277	(D)	(D)	HH	161	(D)
507	Hardware, and plumbing and heating equipment and supplies	690	(D)	(D)	II	561	(D)	(D)	II	129	(D)
5072	Hardware	224	(D)	(D)	GG	181	(D)	(D)	GG	43	332 737
5074	Plumbing and heating equipment and supplies (hydronics)	298	(D)	(D)	HH	244	563 849	73 784	(D)	54	(D)
5075	Warm air heating and air-conditioning equipment and supplies	131	(D)	(D)	GG	108	(D)	(D)	GG	23	(D)
5078	Refrigeration equipment and supplies	37	130 204	8 563	262	28	(D)	(D)	CC	9	(D)
508	Machinery, equipment, and supplies	1 576	5 525 524	507 655	14 366	1 211	(D)	(D)	JJ	365	(D)
5082	Construction and mining (except petroleum) machinery and equipment	92	(D)	(D)	FF	75	(D)	(D)	FF	17	69 304
5083	Farm and garden machinery and equipment	79	(D)	(D)	FF	77	(D)	(D)	FF	2	(D)
5084	Industrial machinery and equipment	756	2 134 030	224 032	5 958	525	(D)	(D)	HH	231	(D)
5085	Industrial supplies	407	2 308 991	159 907	4 309	317	(D)	(D)	HH	90	(D)
5087	Service establishment equipment and supplies	181	(D)	(D)	GG	164	(D)	(D)	GG	17	(D)
5088	Transportation equipment and supplies, except motor vehicles	61	(D)	(D)	FF	53	(D)	(D)	FF	8	49 241
509	Miscellaneous durable goods	681	(D)	(D)	II	582	(D)	(D)	II	99	(D)
5091	Sporting and recreational goods and supplies	100	(D)	(D)	GG	80	(D)	(D)	FF	20	(D)
5092	Toys and hobby goods and supplies	62	(D)	(D)	GG	50	(D)	(D)	EE	12	603 305
5093	Scrap and waste materials	237	822 777	64 748	2 488	224	705 373	60 540	2 350	13	117 404
5094	Jewelry, watches, precious stones, and precious metals	107	(D)	(D)	FF	99	(D)	(D)	FF	8	4 895
5099	Durable goods, n.e.c.	175	714 147	39 647	1 496	129	(D)	(D)	GG	46	(D)

PA-62 PENNSYLVANIA

WHOLESALE TRADE—GEOGRAPHIC AREA SERIES

Table 7. Summary Statistics for Metropolitan Areas: 1992 — Con.

[For meaning of abbreviations and symbols, see introductory text. For explanation of terms and comparability of 1987 and 1992 censuses, see appendix A. For definitions of CMSA's, MSA's, and PMSA's, see appendix D]

SIC code	Geographic area and kind of business	Estab-lish-ments (number)	Sales (\$1,000)	Annual payroll (\$1,000)	Paid employees for pay period including March 12 (number)	Merchant wholesalers				Other operating types	
						Estab-lish-ments (number)	Sales (\$1,000)	Annual payroll (\$1,000)	Paid employees for pay period including March 12 (number)	Estab-lish-ments (number)	Sales (\$1,000)
PHILADELPHIA—WILMINGTON—ATLANTIC CITY, PA—NJ—DE—MD CMSA—Con.											
51	Nondurable goods -----	3 782	43 476 666	2 149 369	58 813	3 026	18 951 501	1 233 207	40 374	756	24 525 165
511	Paper and paper products -----	578	(D)	(D)	II	458	(D)	(D)	II	120	(D)
5111	Printing and writing paper -----	100	(D)	(D)	GG	80	(D)	(D)	GG	20	(D)
5112	Stationery and office supplies -----	288	(D)	(D)	HH	228	(D)	(D)	HH	60	(D)
5113	Industrial and personal service paper -----	190	(D)	(D)	HH	150	(D)	(D)	GG	40	(D)
512	Drugs, drug proprietaries, and druggists' sundries ---	130	4 903 864	295 310	6 057	95	(D)	(D)	GG	35	(D)
5122	Drugs, drug proprietaries, and druggists' sundries -	130	4 903 864	295 310	6 057	95	(D)	(D)	GG	35	(D)
513	Apparel, piece goods, and notions -----	365	(D)	(D)	HH	282	(D)	(D)	HH	83	(D)
5131	Piece goods, notions, and other dry goods -----	108	(D)	(D)	GG	88	(D)	(D)	GG	20	88 428
5136	Men's and boys' clothing and furnishings -----	86	(D)	(D)	FF	69	(D)	(D)	FF	17	70 256
5137	Women's, children's, and infants' clothing and accessories -----	132	(D)	(D)	GG	99	(D)	(D)	FF	33	(D)
5139	Footwear -----	39	(D)	(D)	EE	26	(D)	(D)	EE	13	73 201
514	Groceries and related products -----	1 089	13 399 617	573 196	19 107	864	(D)	(D)	JJ	225	(D)
5141	Groceries, general line -----	97	(D)	(D)	GG	78	(D)	(D)	GG	19	809 257
5142	Packaged frozen foods -----	95	(D)	(D)	GG	68	(D)	(D)	GG	27	(D)
5143	Dairy products, except dried or canned -----	74	(D)	(D)	GG	56	1 163 904	31 580	(D)	18	(D)
5144	Poultry and poultry products -----	32	311 131	13 737	421	25	(D)	(D)	EE	7	(D)
5145	Confectionery -----	77	(D)	(D)	GG	55	(D)	(D)	FF	22	(D)
5146	Fish and seafoods -----	54	278 617	21 460	1 103	52	(D)	(D)	GG	2	(D)
5147	Meats and meat products -----	116	1 655 999	57 590	1 910	105	(D)	(D)	GG	11	(D)
5148	Fresh fruits and vegetables -----	195	1 496 415	86 524	2 619	175	1 194 712	78 035	2 449	20	301 703
5149	Groceries and related products, n.e.c. -----	349	(D)	(D)	II	250	(D)	(D)	HH	99	(D)
515	Farm-product raw materials -----	40	386 390	7 095	200	33	(D)	(D)	CC	7	(D)
5153	Grain and field beans -----	14	(D)	(D)	BB	13	(D)	(D)	BB	1	(D)
5154	Livestock -----	11	(D)	(D)	BB	8	(D)	(D)	BB	3	(D)
5159	Farm-product raw materials, n.e.c. -----	15	(D)	(D)	BB	12	(D)	(D)	BB	3	(D)
516	Chemicals and allied products -----	400	(D)	(D)	II	282	(D)	(D)	HH	118	(D)
5162	Plastics materials and basic forms and shapes ---	130	(D)	(D)	GG	95	(D)	(D)	GG	35	(D)
5169	Chemicals and allied products, n.e.c. -----	270	(D)	(D)	II	187	(D)	(D)	GG	83	(D)
517	Petroleum and petroleum products -----	167	(D)	(D)	GG	137	(D)	(D)	GG	30	(D)
5171	Petroleum bulk stations and terminals -----	101	2 296 600	57 466	1 852	79	(D)	(D)	GG	22	(D)
5172	Petroleum and petroleum products wholesalers, except bulk stations and terminals -----	66	(D)	(D)	FF	58	(D)	(D)	EE	8	(D)
518	Beer, wine, and distilled alcoholic beverages -----	139	(D)	(D)	GG	131	(D)	(D)	GG	8	(D)
5181	Beer and ale -----	81	(D)	(D)	GG	81	(D)	(D)	GG	-	-
5182	Wine and distilled alcoholic beverages -----	58	(D)	(D)	FF	50	(D)	(D)	FF	8	(D)
519	Miscellaneous nondurable goods -----	874	(D)	(D)	II	744	(D)	(D)	II	130	(D)
5191	Farm supplies -----	143	527 017	31 490	1 293	132	(D)	(D)	GG	11	(D)
5192	Books, periodicals, and newspapers -----	108	812 161	69 416	2 542	82	(D)	(D)	GG	26	(D)
5193	Flowers, nursery stock, and florists' supplies ---	99	(D)	(D)	GG	91	(D)	(D)	GG	8	(D)
5194	Tobacco and tobacco products -----	46	(D)	(D)	FF	45	(D)	(D)	FF	1	(D)
5198	Paints, varnishes, and supplies -----	93	(D)	(D)	GG	69	(D)	(D)	FF	24	(D)
5199	Nondurable goods, n.e.c. -----	385	(D)	(D)	GG	325	(D)	(D)	GG	60	(D)
Atlantic—Cape May, NJ PMSA											
	Wholesale trade -----	414	1 521 465	113 059	4 059	387	1 297 184	102 004	3 708	27	224 281
(See appropriate State for SIC detail.)											
Philadelphia, PA—NJ PMSA											
	Wholesale trade -----	9 794	76 711 885	4 139 130	121 789	7 714	35 261 652	2 829 157	91 292	2 080	41 450 233
50	Durable goods -----	6 553	44 379 963	2 508 014	73 752	5 153	18 983 047	1 760 416	56 430	1 400	25 396 916
501	Motor vehicles and motor vehicle parts and supplies -----	866	14 811 741	245 366	9 513	786	2 933 628	202 095	7 833	80	11 878 113
5012	Automobiles and other motor vehicles -----	172	12 802 086	80 844	2 962	147	1 594 968	55 365	1 778	25	11 207 118
5013	Motor vehicle supplies and new parts -----	486	1 550 269	125 793	5 069	436	(D)	(D)	HH	50	(D)
5014	Tires and tubes -----	79	390 825	25 465	838	74	(D)	(D)	FF	5	(D)
5015	Motor vehicle parts, used -----	129	68 561	13 264	644	129	68 561	13 264	644	-	-
502	Furniture and homefurnishings -----	365	2 100 655	151 450	4 902	264	1 410 700	123 952	4 008	101	689 955
5021	Furniture -----	186	1 267 919	81 593	2 606	119	862 068	64 361	1 971	67	405 851
5023	Homefurnishings -----	179	832 736	69 857	2 296	145	548 632	59 591	2 037	34	284 104
503	Lumber and other construction materials -----	403	2 641 449	141 710	4 499	329	2 164 766	120 525	3 963	74	476 683
5031	Lumber, plywood, millwork, and wood panels ---	160	1 775 766	75 061	2 407	135	1 638 549	66 246	2 187	25	137 217
5032	Brick, stone, and related construction materials ---	63	139 779	13 965	439	49	94 596	10 833	354	14	45 183
5033	Roofing, siding, and insulation materials -----	84	504 705	28 543	855	70	302 484	23 864	741	14	202 221
5039	Construction materials, n.e.c. -----	96	221 199	24 141	798	75	129 137	19 582	681	21	92 062

Table 7. Summary Statistics for Metropolitan Areas: 1992 — Con.

[For meaning of abbreviations and symbols, see introductory text. For explanation of terms and comparability of 1987 and 1992 censuses, see appendix A. For definitions of CMSA's, MSA's, and PMSA's, see appendix D]

SIC code	Geographic area and kind of business	Estab-lish-ments (number)	Sales (\$1,000)	Annual payroll (\$1,000)	Paid employees for pay period including March 12 (number)	Merchant wholesalers				Other operating types	
						Estab-lish-ments (number)	Sales (\$1,000)	Annual payroll (\$1,000)	Paid employees for pay period including March 12 (number)	Estab-lish-ments (number)	Sales (\$1,000)
PHILADELPHIA—WILMINGTON—ATLANTIC CITY, PA—NJ—DE—MD CMSA—Con.											
Philadelphia, PA—NJ PMSA—Con.											
50	Durable goods — Con.										
504	Professional and commercial equipment and supplies	1 055	5 246 259	631 097	15 557	858	2 768 381	330 927	9 832	197	2 477 878
5043	Photographic equipment and supplies	29	191 400	14 069	414	24	74 534	5 539	197	5	116 866
5044	Office equipment	164	534 325	110 664	3 362	136	263 806	62 405	2 132	28	270 519
5045	Computers and computer peripheral equipment and software	362	2 661 167	280 364	5 952	299	1 464 446	124 105	3 326	63	1 196 721
5046	Commercial equipment, n.e.c.	97	255 245	30 916	954	81	193 311	28 611	897	16	61 934
5047	Medical, dental, and hospital equipment and supplies	290	1 246 569	150 540	3 542	230	588 750	77 301	2 267	60	657 819
5048	Ophthalmic goods	40	59 589	9 983	343	35	46 413	9 703	331	5	13 176
5049	Professional equipment and supplies, n.e.c.	73	297 964	34 561	990	53	137 121	23 263	682	20	160 843
505	Metals and minerals, except petroleum	327	4 069 146	136 695	3 665	250	1 412 721	108 603	3 003	77	2 656 425
5051	Metals service centers and offices	314	3 505 446	129 561	3 540	248	(D)	(D)	HH	66	(D)
5052	Coal and other minerals and ores	13	563 700	7 134	125	2	(D)	(D)	AA	11	(D)
506	Electrical goods	929	5 572 140	364 185	9 978	614	3 033 642	242 687	7 245	315	2 538 498
5063	Electrical apparatus and equipment, wiring supplies, and construction materials	445	1 905 145	164 314	4 942	309	972 887	117 418	3 757	136	932 258
5064	Electrical appliances, television and radio sets	76	683 604	25 932	633	51	286 517	16 715	433	25	397 087
5065	Electronic parts and equipment, n.e.c.	408	2 983 391	173 939	4 403	254	1 774 238	108 554	3 055	154	1 209 153
507	Hardware, and plumbing and heating equipment and supplies	601	1 880 753	194 548	6 731	480	1 091 935	145 870	5 373	121	788 818
5072	Hardware	202	595 166	58 899	1 951	163	322 564	47 436	1 703	39	272 602
5074	Plumbing and heating equipment and supplies (hydronics)	260	790 905	84 436	3 094	208	487 855	63 270	2 353	52	303 050
5075	Warm air heating and air-conditioning equipment and supplies	109	369 931	43 290	1 450	87	222 451	29 233	1 120	22	147 480
5078	Refrigeration equipment and supplies	30	124 751	7 923	236	22	59 065	5 931	197	8	65 686
508	Machinery, equipment, and supplies	1 401	5 203 793	466 343	12 942	1 057	2 480 768	349 097	10 225	344	2 723 025
5082	Construction and mining (except petroleum) machinery and equipment	76	210 542	27 362	814	65	(D)	(D)	FF	11	(D)
5083	Farm and garden machinery and equipment	59	147 161	17 177	693	57	(D)	(D)	FF	2	(D)
5084	Industrial machinery and equipment	693	2 003 312	208 156	5 444	474	1 065 862	146 600	4 029	219	937 450
5085	Industrial supplies	369	2 240 341	149 231	3 951	281	646 965	103 647	2 939	88	1 593 376
5087	Service establishment equipment and supplies	157	304 164	41 367	1 412	141	231 411	36 994	1 283	16	72 753
5088	Transportation equipment and supplies, except motor vehicles	47	298 273	23 050	628	39	249 032	21 062	585	8	49 241
509	Miscellaneous durable goods	606	2 854 027	176 620	5 965	515	1 686 506	136 660	4 948	91	1 167 521
5091	Sporting and recreational goods and supplies	88	541 268	34 398	973	69	266 662	27 762	864	19	274 606
5092	Toys and hobby goods and supplies	57	735 860	35 400	980	45	132 555	14 022	430	12	603 305
5093	Scrap and waste materials	205	756 301	55 281	2 091	192	638 897	51 073	1 953	13	117 404
5094	Jewelry, watches, precious stones, and precious metals	99	152 198	15 216	537	91	147 303	14 910	523	8	4 895
5099	Durable goods, n.e.c.	157	668 400	36 325	1 384	118	501 089	28 893	1 178	39	167 311
51	Nondurable goods	3 241	32 331 922	1 631 116	48 037	2 561	16 278 605	1 068 741	34 862	680	16 053 317
511	Paper and paper products	522	3 577 440	231 803	7 020	412	2 065 927	193 173	6 115	110	1 511 513
5111	Printing and writing paper	96	1 319 634	62 276	1 461	77	810 478	52 785	1 262	19	509 156
5112	Stationery and office supplies	256	757 941	80 991	3 313	202	513 090	64 659	2 858	54	244 851
5113	Industrial and personal service paper	170	1 499 865	88 536	2 246	133	742 359	75 729	1 995	37	757 506
512	Drugs, drug proprietaries, and druggists' sundries	115	4 434 765	248 272	4 687	85	1 092 002	47 072	1 476	30	3 342 763
5122	Drugs, drug proprietaries, and druggists' sundries	115	4 434 765	248 272	4 687	85	1 092 002	47 072	1 476	30	3 342 763
513	Apparel, piece goods, and notions	334	1 331 793	99 284	3 006	257	1 007 241	87 396	2 651	77	324 552
5131	Piece goods, notions, and other dry goods	103	607 050	39 771	1 047	83	518 622	37 060	968	20	88 428
5136	Men's and boys' clothing and furnishings	78	281 599	21 966	764	61	211 343	19 274	708	17	70 256
5137	Women's, children's, and infants' clothing and accessories	119	322 743	29 013	900	89	215 810	24 452	730	30	106 933
5139	Footwear	34	120 401	8 534	295	24	61 466	6 610	245	10	58 935
514	Groceries and related products	910	11 979 124	505 781	16 718	710	6 826 503	355 453	11 954	200	5 152 621
5141	Groceries, general line	91	1 847 742	60 357	1 844	72	1 038 485	43 498	1 354	19	809 257
5142	Packaged frozen foods	82	1 394 327	50 941	1 624	57	1 003 915	42 786	1 367	25	390 412
5143	Dairy products, except dried or canned	65	1 283 946	32 815	1 049	48	883 858	24 741	753	17	400 088
5144	Poultry and poultry products	28	288 865	12 451	362	22	156 352	9 286	302	6	132 513
5145	Confectionery	70	640 622	32 793	1 218	49	209 382	13 720	522	21	431 240
5146	Fish and seafoods	39	226 040	16 628	790	37	(D)	(D)	FF	2	(D)
5147	Meats and meat products	102	1 534 117	54 932	1 789	93	1 093 170	48 840	1 604	9	440 947
5148	Fresh fruits and vegetables	138	1 193 859	70 340	2 206	122	948 006	62 633	2 048	16	245 853
5149	Groceries and related products, n.e.c.	295	3 569 606	174 524	5 836	210	(D)	(D)	HH	85	(D)
515	Farm-product raw materials	32	360 139	6 478	175	26	265 271	5 872	148	6	94 868
5153	Grain and field beans	10	124 880	3 574	58	9	(D)	(D)	BB	1	(D)
5154	Livestock	10	105 609	1 229	61	7	(D)	(D)	BB	3	(D)
5159	Farm-product raw materials, n.e.c.	12	129 650	1 675	56	10	(D)	(D)	BB	2	(D)
516	Chemicals and allied products	342	3 595 595	173 948	4 207	241	878 901	86 442	2 303	101	2 716 694
5162	Plastics materials and basic forms and shapes	109	679 404	51 627	1 276	82	357 958	33 995	961	27	321 446
5169	Chemicals and allied products, n.e.c.	233	2 916 191	122 321	2 931	159	520 943	52 447	1 342	74	2 395 248
517	Petroleum and petroleum products	126	3 133 968	67 356	1 889	98	1 285 520	42 616	1 323	28	1 848 448
5171	Petroleum bulk stations and terminals	77	2 101 635	47 332	1 454	56	407 509	26 367	940	21	1 694 126
5172	Petroleum and petroleum products wholesalers, except bulk stations and terminals	49	1 032 333	20 024	435	42	878 011	16 249	383	7	154 322

Table 7. Summary Statistics for Metropolitan Areas: 1992 — Con.

[For meaning of abbreviations and symbols, see introductory text. For explanation of terms and comparability of 1987 and 1992 censuses, see appendix A. For definitions of CMSA's, MSA's, and PMSA's, see appendix D]

SIC code	Geographic area and kind of business	Estab-lish-ments (number)	Sales (\$1,000)	Annual payroll (\$1,000)	Paid employees for pay period including March 12 (number)	Merchant wholesalers			Other operating types		
						Estab-lish-ments (number)	Sales (\$1,000)	Annual payroll (\$1,000)	Paid employees for pay period including March 12 (number)	Estab-lish-ments (number)	Sales (\$1,000)
PHILADELPHIA—WILMINGTON—ATLANTIC CITY, PA—NJ—DE—MD CMSA—Con.											
Philadelphia, PA—NJ PMSA—Con.											
51	Nondurable goods —Con.										
518	Beer, wine, and distilled alcoholic beverages -----	118	1 048 515	70 745	1 707	111	841 892	64 910	1 549	7	206 623
5181	Beer and ale -----	72	579 198	47 010	1 103	72	579 198	47 010	1 103	—	—
5182	Wine and distilled alcoholic beverages -----	46	469 317	23 735	604	39	262 694	17 900	446	7	206 623
519	Miscellaneous nondurable goods -----	742	2 870 583	227 449	8 628	621	2 015 348	185 807	7 343	121	855 235
5191	Farm supplies -----	116	500 771	28 331	1 139	106	392 692	26 661	1 063	10	108 079
5192	Books, periodicals, and newspapers -----	100	788 081	65 749	2 404	75	360 942	45 666	1 650	25	427 139
5193	Flowers, nursery stock, and florists' supplies -----	86	216 936	32 020	1 556	79	203 056	30 781	1 530	7	13 880
5194	Tobacco and tobacco products -----	38	429 895	11 186	494	37	(D)	(D)	EE	1	(D)
5198	Paints, varnishes, and supplies -----	79	300 786	33 508	982	58	143 809	18 459	658	21	156 977
5199	Nondurable goods, n.e.c. -----	323	634 114	56 655	2 053	266	(D)	(D)	GG	57	(D)
Vineland—Millville—Bridgeton, NJ PMSA											
	Wholesale trade -----	234	981 503	76 368	2 782	209	865 906	71 842	2 663	25	115 597
(See appropriate State for SIC detail.)											
Wilmington—Newark, DE—MD PMSA											
	Wholesale trade -----	787	11 387 568	601 043	13 175	656	2 515 975	205 094	6 950	131	8 871 593
(See appropriate State for SIC detail.)											
PITTSBURGH, PA MSA											
	Wholesale trade -----	4 320	32 844 632	1 686 474	55 519	3 396	14 819 033	1 164 735	41 851	924	18 025 599
50	Durable goods -----	3 124	21 324 773	1 155 590	36 826	2 470	8 742 439	817 770	28 463	654	12 582 334
501	Motor vehicles and motor vehicle parts and supplies -----	462	6 617 040	96 679	4 458	413	784 894	77 858	3 627	49	5 832 146
5012	Automobiles and other motor vehicles -----	73	5 985 787	31 058	1 277	60	230 970	17 599	679	13	5 754 817
5013	Motor vehicle supplies and new parts -----	264	469 295	47 677	2 332	232	(D)	(D)	GG	32	(D)
5014	Tires and tubes -----	47	125 352	13 267	546	43	(D)	(D)	EE	4	(D)
5015	Motor vehicle parts, used -----	78	36 606	4 677	303	78	36 606	4 677	303	—	—
502	Furniture and homefurnishings -----	116	539 575	45 431	1 705	88	401 371	38 026	1 535	28	138 204
5021	Furniture -----	58	159 926	15 094	546	41	96 386	13 585	510	17	63 540
5023	Homefurnishings -----	58	379 649	30 337	1 159	47	304 985	24 441	1 025	11	74 664
503	Lumber and other construction materials -----	166	855 291	79 977	2 877	139	606 795	69 369	2 603	27	248 496
5031	Lumber, plywood, millwork, and wood panels -----	63	455 915	44 919	1 654	55	392 541	42 967	1 618	8	63 374
5032	Brick, stone, and related construction materials -----	33	89 987	5 357	201	28	53 037	4 442	178	5	36 950
5033	Roofing, siding, and insulation materials -----	28	206 067	14 666	409	21	93 274	10 171	310	7	112 793
5039	Construction materials, n.e.c. -----	42	103 322	15 035	613	35	67 943	11 789	497	7	35 379
504	Professional and commercial equipment and supplies -----	417	2 334 286	262 016	7 069	340	1 386 863	152 083	4 814	77	947 423
5043	Photographic equipment and supplies -----	9	(D)	(D)	CC	7	(D)	(D)	BB	2	(D)
5044	Office equipment -----	70	253 923	51 143	1 578	54	105 292	28 147	1 052	16	148 631
5045	Computers and computer peripheral equipment and software -----	131	843 924	105 094	2 304	103	361 614	40 907	1 165	28	482 310
5046	Commercial equipment, n.e.c. -----	53	(D)	(D)	EE	48	78 512	10 126	(D)	5	(D)
5047	Medical, dental, and hospital equipment and supplies -----	107	844 440	65 361	1 851	87	647 390	50 323	1 535	20	197 050
5048	Ophthalmic goods -----	19	51 727	6 341	340	17	(D)	(D)	CC	2	(D)
5049	Professional equipment and supplies, n.e.c. -----	28	170 682	17 317	378	24	143 630	15 755	344	4	27 052
505	Metals and minerals, except petroleum -----	242	4 277 107	123 968	3 349	164	1 496 705	60 961	1 859	78	2 780 402
5051	Metals service centers and offices -----	201	3 538 941	110 588	3 127	136	1 012 269	52 474	1 707	65	2 526 672
5052	Coal and other minerals and ores -----	41	738 166	13 380	222	28	484 436	8 487	152	13	253 730
506	Electrical goods -----	352	1 730 692	118 661	3 732	241	676 699	70 714	2 526	111	1 053 993
5063	Electrical apparatus and equipment, wiring supplies, and construction materials -----	211	975 889	72 670	2 218	140	411 187	44 882	1 550	71	564 702
5064	Electrical appliances, television and radio sets -----	29	485 025	11 987	369	16	142 563	7 739	252	13	342 462
5065	Electronic parts and equipment, n.e.c. -----	112	269 778	34 004	1 145	85	122 949	18 093	724	27	146 829
507	Hardware, and plumbing and heating equipment and supplies -----	277	653 155	69 934	2 256	216	392 109	53 712	1 840	61	261 046
5072	Hardware -----	80	195 235	24 414	823	66	123 635	19 561	685	14	71 600
5074	Plumbing and heating equipment and supplies (hydronics) -----	123	293 794	26 244	926	96	172 409	22 197	796	27	121 385
5075	Warm air heating and air-conditioning equipment and supplies -----	64	145 336	17 444	451	46	(D)	(D)	EE	18	(D)
5078	Refrigeration equipment and supplies -----	10	18 790	1 832	56	8	(D)	(D)	BB	2	(D)

WHOLESALE TRADE—GEOGRAPHIC AREA SERIES

PENNSYLVANIA PA—65

Table 7. Summary Statistics for Metropolitan Areas: 1992 – Con.

[For meaning of abbreviations and symbols, see introductory text. For explanation of terms and comparability of 1987 and 1992 censuses, see appendix A. For definitions of CMSA's, MSA's, and PMSA's, see appendix D]

SIC code	Geographic area and kind of business	Estab-lish-ments (number)	Sales (\$1,000)	Annual payroll (\$1,000)	Paid employees for pay period including March 12 (number)	Merchant wholesalers				Other operating types	
						Estab-lish-ments (number)	Sales (\$1,000)	Annual payroll (\$1,000)	Paid employees for pay period including March 12 (number)	Estab-lish-ments (number)	Sales (\$1,000)
PITTSBURGH, PA MSA – Con.											
50	Durable goods – Con.										
508	Machinery, equipment, and supplies -----	786	2 689 094	259 746	8 179	591	1 522 012	199 003	6 540	195	1 167 082
5082	Construction and mining (except petroleum) machinery and equipment -----	58	472 987	44 284	1 408	49	287 195	34 771	1 095	9	185 792
5083	Farm and garden machinery and equipment -----	40	60 861	5 501	284	38	(D)	(D)	EE	2	(D)
5084	Industrial machinery and equipment -----	370	1 046 005	117 331	3 373	248	591 483	84 738	2 573	122	454 522
5085	Industrial supplies -----	228	927 986	73 495	2 307	178	466 295	59 929	1 969	50	461 691
5087	Service establishment equipment and supplies -----	82	150 150	16 552	721	71	93 375	11 783	540	11	56 775
5088	Transportation equipment and supplies, except motor vehicles -----	8	31 105	2 583	86	7	(D)	(D)	BB	1	(D)
509	Miscellaneous durable goods -----	306	1 628 533	99 178	3 201	278	1 474 991	96 044	3 119	28	153 542
5091	Sporting and recreational goods and supplies -----	29	94 465	7 384	239	24	55 077	6 010	224	5	39 388
5092	Toys and hobby goods and supplies -----	18	(D)	(D)	CC	17	(D)	(D)	CC	1	(D)
5093	Scrap and waste materials -----	151	898 172	48 385	1 635	147	(D)	(D)	GG	4	(D)
5094	Jewelry, watches, precious stones, and precious metals -----	43	55 489	5 687	205	38	(D)	(D)	CC	5	(D)
5099	Durable goods, n.e.c. -----	65	(D)	(D)	FF	52	(D)	(D)	FF	13	(D)
51	Nondurable goods -----	1 196	11 519 859	530 884	18 693	926	6 076 594	346 965	13 388	270	5 443 265
511	Paper and paper products -----	163	554 088	56 607	2 096	124	364 063	40 872	1 585	39	190 025
5111	Printing and writing paper -----	21	94 198	6 196	223	19	(D)	(D)	CC	2	(D)
5112	Stationery and office supplies -----	98	277 265	33 319	1 391	70	162 407	20 612	945	28	114 858
5113	Industrial and personal service paper -----	44	182 625	17 092	482	35	(D)	(D)	EE	9	(D)
512	Drugs, drug proprietaries, and druggists' sundries -----	34	1 394 705	49 690	1 574	28	(D)	(D)	GG	6	(D)
5122	Drugs, drug proprietaries, and druggists' sundries -----	34	1 394 705	49 690	1 574	28	(D)	(D)	GG	6	(D)
513	Apparel, piece goods, and notions -----	59	122 944	17 961	675	53	117 509	17 260	637	6	5 435
5131	Piece goods, notions, and other dry goods -----	15	(D)	(D)	BB	14	(D)	(D)	BB	1	(D)
5136	Men's and boys' clothing and furnishings -----	25	75 226	10 320	343	23	(D)	(D)	EE	2	(D)
5137	Women's, children's, and infants' clothing and accessories -----	16	7 993	751	66	13	4 613	534	63	3	3 380
5139	Footwear -----	3	(D)	(D)	CC	3	(D)	(D)	CC	-	-
514	Groceries and related products -----	334	5 881 383	227 312	8 177	239	3 579 623	155 938	5 559	95	2 301 760
5141	Groceries, general line -----	48	2 637 119	88 152	3 017	35	1 781 124	73 656	2 411	13	855 995
5142	Packaged frozen foods -----	42	488 534	21 053	828	28	390 986	18 679	731	14	97 548
5143	Dairy products, except dried or canned -----	18	86 022	6 142	226	14	71 475	4 774	171	4	14 547
5144	Poultry and poultry products -----	7	15 332	720	32	5	(D)	(D)	BB	2	(D)
5145	Confectionery -----	39	305 433	14 974	644	25	61 277	6 611	331	14	244 156
5146	Fish and seafoods -----	4	6 236	733	37	4	6 236	733	37	-	-
5147	Meats and meat products -----	33	839 471	11 584	355	26	759 199	9 773	313	7	80 272
5148	Fresh fruits and vegetables -----	49	376 144	19 680	711	44	308 416	17 933	659	5	67 728
5149	Groceries and related products, n.e.c. -----	94	1 127 092	64 274	2 327	58	(D)	(D)	FF	36	(D)
515	Farm-product raw materials -----	9	(D)	(D)	BB	6	(D)	(D)	BB	3	(D)
5153	Grain and field beans -----	3	(D)	(D)	AA	2	(D)	(D)	AA	1	(D)
5154	Livestock -----	1	(D)	(D)	BB	-	-	-	(D)	1	(D)
5159	Farm-product raw materials, n.e.c. -----	5	(D)	(D)	BB	4	(D)	(D)	BB	1	(D)
516	Chemicals and allied products -----	139	1 032 987	70 448	1 714	99	286 748	29 006	940	40	746 239
5162	Plastics materials and basic forms and shapes -----	23	89 457	6 722	249	16	41 825	3 756	135	7	47 632
5169	Chemicals and allied products, n.e.c. -----	116	943 530	63 726	1 465	83	244 923	25 250	805	33	698 607
517	Petroleum and petroleum products -----	84	1 331 621	32 415	1 249	57	426 127	19 944	905	27	905 494
5171	Petroleum bulk stations and terminals -----	60	1 104 878	25 434	1 045	40	334 671	16 167	781	20	770 207
5172	Petroleum and petroleum products wholesalers, except bulk stations and terminals -----	24	226 743	6 981	204	17	91 456	3 777	124	7	135 287
518	Beer, wine, and distilled alcoholic beverages -----	93	(D)	(D)	FF	92	(D)	(D)	FF	1	(D)
5181	Beer and ale -----	81	(D)	(D)	FF	81	(D)	(D)	FF	-	-
5182	Wine and distilled alcoholic beverages -----	12	(D)	(D)	BB	11	(D)	(D)	BB	1	(D)
519	Miscellaneous nondurable goods -----	281	(D)	(D)	GG	228	(D)	(D)	GG	53	(D)
5191	Farm supplies -----	55	75 035	7 682	368	51	63 056	6 606	309	4	11 979
5192	Books, periodicals, and newspapers -----	31	78 410	9 837	361	22	50 648	7 042	267	9	27 762
5193	Flowers, nursery stock, and florists' supplies -----	26	46 148	5 771	353	24	(D)	(D)	EE	2	(D)
5194	Tobacco and tobacco products -----	20	281 035	7 908	392	19	(D)	(D)	EE	1	(D)
5198	Paints, varnishes, and supplies -----	30	233 202	10 804	243	11	26 015	2 230	85	19	207 187
5199	Nondurable goods, n.e.c. -----	119	(D)	(D)	FF	101	(D)	(D)	EE	18	34 847
READING, PA MSA											
	Wholesale trade -----	510	2 840 963	242 887	8 562	431	2 025 162	188 838	6 650	79	815 801
50	Durable goods -----	319	1 054 198	124 116	4 100	281	730 691	103 821	3 630	38	323 507
501	Motor vehicles and motor vehicle parts and supplies -----	58	105 060	9 205	451	54	76 159	8 902	441	4	28 901
5012	Automobiles and other motor vehicles -----	13	56 183	2 577	132	12	(D)	(D)	CC	1	(D)
5013	Motor vehicle supplies and new parts -----	30	31 981	4 077	216	27	(D)	(D)	CC	3	(D)
5014	Tires and tubes -----	5	12 345	1 473	45	5	12 345	1 473	45	-	-
5015	Motor vehicle parts, used -----	10	4 551	1 078	58	10	4 551	1 078	58	-	-
502	Furniture and homefurnishings -----	16	(D)	(D)	CC	11	21 508	3 107	(D)	5	(D)
5021	Furniture -----	6	19 679	2 491	103	4	(D)	(D)	CC	2	(D)
5023	Homefurnishings -----	10	(D)	(D)	BB	7	(D)	(D)	BB	3	(D)

Table 7. Summary Statistics for Metropolitan Areas: 1992 – Con.

[For meaning of abbreviations and symbols, see introductory text. For explanation of terms and comparability of 1987 and 1992 censuses, see appendix A. For definitions of CMSA's, MSA's, and PMSA's, see appendix D]

SIC code	Geographic area and kind of business	Estab-lish-ments (number)	Sales (\$1,000)	Annual payroll (\$1,000)	Paid employees for pay period including March 12 (number)	Merchant wholesalers			Other operating types	
						Estab-lish-ments (number)	Sales (\$1,000)	Annual payroll (\$1,000)	Paid employees for pay period including March 12 (number)	Estab-lish-ments (number)
READING, PA MSA – Con.										
50	Durable goods – Con.									
503	Lumber and other construction materials	21	97 257	11 597	386	21	97 257	11 597	386	–
5031	Lumber, plywood, millwork, and wood panels	8	51 432	5 074	195	8	51 432	5 074	195	–
5032	Brick, stone, and related construction materials	3	14 742	2 439	63	3	14 742	2 439	63	–
5033	Roofing, siding, and insulation materials	6	27 723	3 402	101	6	27 723	3 402	101	–
5039	Construction materials, n.e.c.	4	3 360	682	27	4	3 360	682	27	–
504	Professional and commercial equipment and supplies	49	262 563	33 758	812	43	88 250	17 878	473	6 174 313
5043	Photographic equipment and supplies	2	(D)	(D)	BB	2	(D)	(D)	BB	–
5044	Office equipment	12	36 646	8 968	232	11	(D)	(D)	CC	1 (D)
5045	Computers and computer peripheral equipment and software	16	62 298	12 409	288	14	(D)	(D)	CC	2 (D)
5046	Commercial equipment, n.e.c.	4	(D)	(D)	CC	4	(D)	(D)	CC	–
5047	Medical, dental, and hospital equipment and supplies	10	132 310	4 581	114	7	(D)	(D)	BB	3 (D)
5048	Ophthalmic goods	3	1 894	423	25	3	1 894	423	25	–
5049	Professional equipment and supplies, n.e.c.	2	(D)	(D)	AA	2	(D)	(D)	AA	–
505	Metals and minerals, except petroleum	12	36 109	2 810	99	8	21 804	2 593	89	4 14 305
5051	Metals service centers and offices	12	36 109	2 810	99	8	21 804	2 593	89	4 14 305
5052	Coal and other minerals and ores	–	–	–	–	–	–	–	–	–
506	Electrical goods	27	104 987	15 591	506	24	98 440	14 984	490	3 6 547
5063	Electrical apparatus and equipment, wiring supplies, and construction materials	17	80 583	10 567	359	14	74 036	9 960	343	3 6 547
5064	Electrical appliances, television and radio sets	1	(D)	(D)	AA	1	(D)	(D)	AA	–
5065	Electronic parts and equipment, n.e.c.	9	(D)	(D)	CC	9	(D)	(D)	CC	–
507	Hardware, and plumbing and heating equipment and supplies	26	97 273	6 954	224	23	(D)	(D)	CC	3 (D)
5072	Hardware	8	16 011	2 258	78	8	16 011	2 258	78	–
5074	Plumbing and heating equipment and supplies (hydronics)	9	68 070	3 503	91	7	(D)	(D)	BB	2 (D)
5075	Warm air heating and air-conditioning equipment and supplies	7	(D)	(D)	BB	7	(D)	(D)	BB	–
5078	Refrigeration equipment and supplies	2	(D)	(D)	AA	1	(D)	(D)	AA	1 (D)
508	Machinery, equipment, and supplies	84	266 087	33 423	1 143	72	227 449	30 949	1 077	12 38 638
5082	Construction and mining (except petroleum) machinery and equipment	4	(D)	(D)	BB	4	(D)	(D)	BB	–
5083	Farm and garden machinery and equipment	10	20 250	2 210	100	10	20 250	2 210	100	–
5084	Industrial machinery and equipment	30	88 572	12 407	351	24	(D)	(D)	EE	6 (D)
5085	Industrial supplies	28	91 029	11 079	386	23	77 801	10 119	358	5 13 228
5087	Service establishment equipment and supplies	9	28 197	5 082	226	9	28 197	5 082	226	–
5088	Transportation equipment and supplies, except motor vehicles	3	(D)	(D)	BB	2	(D)	(D)	BB	1 (D)
509	Miscellaneous durable goods	26	(D)	(D)	EE	25	(D)	(D)	EE	1 (D)
5091	Sporting and recreational goods and supplies	3	13 679	1 300	60	2	(D)	(D)	BB	1 (D)
5092	Toys and hobby goods and supplies	–	–	–	–	–	–	–	–	–
5093	Scrap and waste materials	15	39 160	5 550	227	15	39 160	5 550	227	–
5094	Jewelry, watches, precious stones, and precious metals	3	1 470	117	5	3	1 470	117	5	–
5099	Durable goods, n.e.c.	5	(D)	(D)	BB	5	(D)	(D)	BB	–
51	Nondurable goods	191	1 786 765	118 771	4 462	150	1 294 471	85 017	3 020	41 492 294
511	Paper and paper products	17	(D)	(D)	CC	15	(D)	(D)	CC	2 (D)
5111	Printing and writing paper	1	(D)	(D)	BB	1	(D)	(D)	BB	–
5112	Stationery and office supplies	12	(D)	(D)	CC	10	(D)	(D)	CC	2 (D)
5113	Industrial and personal service paper	4	22 781	2 298	79	4	22 781	2 298	79	–
512	Drugs, drug proprietaries, and druggists' sundries	2	(D)	(D)	BB	2	(D)	(D)	BB	–
5122	Drugs, drug proprietaries, and druggists' sundries	2	(D)	(D)	BB	2	(D)	(D)	BB	–
513	Apparel, piece goods, and notions	20	272 602	26 412	1 210	14	(D)	(D)	CC	6 (D)
5131	Piece goods, notions, and other dry goods	4	(D)	(D)	AA	4	(D)	(D)	AA	–
5136	Men's and boys' clothing and furnishings	10	209 504	22 155	1 046	5	(D)	(D)	BB	5 (D)
5137	Women's, children's, and infants' clothing and accessories	6	(D)	(D)	CC	5	(D)	(D)	CC	1 (D)
5139	Footwear	–	–	–	–	–	–	–	–	–
514	Groceries and related products	55	1 012 169	58 293	2 047	45	953 036	53 014	1 873	10 59 133
5141	Groceries, general line	10	740 251	33 187	1 131	10	740 251	33 187	1 131	–
5142	Packaged frozen foods	4	19 253	1 781	71	3	(D)	(D)	BB	1 (D)
5143	Dairy products, except dried or canned	3	(D)	(D)	AA	3	(D)	(D)	AA	–
5144	Poultry and poultry products	3	(D)	(D)	BB	3	(D)	(D)	BB	–
5145	Confectionery	7	11 840	1 157	65	6	(D)	(D)	BB	1 (D)
5146	Fish and seafoods	3	(D)	(D)	BB	3	(D)	(D)	BB	–
5147	Meats and meat products	2	(D)	(D)	BB	2	(D)	(D)	BB	–
5148	Fresh fruits and vegetables	3	4 540	189	7	1	(D)	(D)	AA	2 (D)
5149	Groceries and related products, n.e.c.	20	146 987	16 062	509	14	95 831	11 269	357	6 51 156
515	Farm-product raw materials	5	32 851	902	75	4	(D)	(D)	BB	1 (D)
5153	Grain and field beans	2	(D)	(D)	AA	2	(D)	(D)	AA	–
5154	Livestock	1	(D)	(D)	BB	–	–	–	(D)	1 (D)
5159	Farm-product raw materials, n.e.c.	2	(D)	(D)	BB	2	(D)	(D)	BB	–
516	Chemicals and allied products	17	90 520	9 885	255	13	77 917	9 342	244	4 12 603
5162	Plastics materials and basic forms and shapes	4	12 454	524	11	1	(D)	(D)	AA	3 (D)
5169	Chemicals and allied products, n.e.c.	13	78 066	9 361	244	12	(D)	(D)	CC	1 (D)
517	Petroleum and petroleum products	17	92 337	1 949	71	13	13 375	1 462	59	4 78 962
5171	Petroleum bulk stations and terminals	14	(D)	(D)	BB	10	(D)	(D)	BB	4 78 962
5172	Petroleum and petroleum products wholesalers, except bulk stations and terminals	3	(D)	(D)	AA	3	(D)	(D)	AA	–

Table 7. Summary Statistics for Metropolitan Areas: 1992 – Con.

[For meaning of abbreviations and symbols, see introductory text. For explanation of terms and comparability of 1987 and 1992 censuses, see appendix A. For definitions of CMSA's, MSA's, and PMSA's, see appendix D]

SIC code	Geographic area and kind of business	Estab-lish-ments (number)	Sales (\$1,000)	Annual payroll (\$1,000)	Paid employees for pay period including March 12 (number)	Merchant wholesalers			Other operating types	
						Estab-lish-ments (number)	Sales (\$1,000)	Annual payroll (\$1,000)	Paid employees for pay period including March 12 (number)	Estab-lish-ments (number)
READING, PA MSA – Con.										
51	Nondurable goods – Con.									
518	Beer, wine, and distilled alcoholic beverages -----	9	57 241	4 219	118	9	57 241	4 219	118	–
5181	Beer and ale -----	8	(D)	(D)	CC	8	(D)	(D)	CC	–
5182	Wine and distilled alcoholic beverages -----	1	(D)	(D)	AA	1	(D)	(D)	AA	–
519	Miscellaneous nondurable goods -----	49	(D)	(D)	EE	35	(D)	(D)	CC	14 (D)
5191	Farm supplies -----	11	36 340	5 137	178	7	9 333	1 091	41	4 27 007
5192	Books, periodicals, and newspapers -----	2	(D)	(D)	BB	2	(D)	(D)	BB	–
5193	Flowers, nursery stock, and florists' supplies -----	7	5 363	718	47	7	5 363	718	47	–
5194	Tobacco and tobacco products -----	1	(D)	(D)	AA	1	(D)	(D)	AA	–
5198	Paints, varnishes, and supplies -----	7	8 677	1 048	46	5	(D)	(D)	BB	2 (D)
5199	Nondurable goods, n.e.c. -----	21	103 657	2 133	69	13	7 508	1 161	48	8 96 149
SCRANTON–WILKES-BARRE–HAZLETON, PA MSA										
	Wholesale trade -----	977	4 037 793	303 779	12 970	884	3 147 645	264 121	11 807	93 890 148
50	Durable goods -----	600	1 658 795	182 405	7 484	564	1 384 239	159 656	6 881	36 274 556
501	Motor vehicles and motor vehicle parts and supplies -----	134	328 335	33 904	1 622	131	325 492	33 642	1 608	3 2 843
5012	Automobiles and other motor vehicles -----	27	52 918	4 440	204	27	52 918	4 440	204	–
5013	Motor vehicle supplies and new parts -----	79	230 186	23 517	1 129	76	227 343	23 255	1 115	3 2 843
5014	Tires and tubes -----	11	31 272	3 662	153	11	31 272	3 662	153	–
5015	Motor vehicle parts, used -----	17	13 959	2 285	136	17	13 959	2 285	136	–
502	Furniture and home furnishings -----	31	(D)	(D)	EE	30	(D)	(D)	EE	1 (D)
5021	Furniture -----	12	19 219	3 415	151	12	19 219	3 415	151	–
5023	Home furnishings -----	19	(D)	(D)	CC	18	(D)	(D)	CC	1 (D)
503	Lumber and other construction materials -----	47	179 150	16 401	612	40	160 576	13 623	499	7 18 574
5031	Lumber, plywood, millwork, and wood panels -----	21	131 596	8 022	287	18	126 338	7 672	273	3 5 258
5032	Brick, stone, and related construction materials -----	14	28 437	4 258	204	13	(D)	(D)	CC	1 (D)
5033	Roofing, siding, and insulation materials -----	6	11 262	2 184	61	5	(D)	(D)	BB	1 (D)
5039	Construction materials, n.e.c. -----	6	7 855	1 937	60	4	(D)	(D)	AA	2 (D)
504	Professional and commercial equipment and supplies -----	77	223 367	42 963	1 488	71	182 382	35 478	1 354	6 40 985
5043	Photographic equipment and supplies -----	1	(D)	(D)	AA	1	(D)	(D)	AA	–
5044	Office equipment -----	23	32 414	7 894	328	22	(D)	(D)	EE	1 (D)
5045	Computers and computer peripheral equipment and software -----	14	40 620	7 460	157	10	(D)	(D)	BB	4 (D)
5046	Commercial equipment, n.e.c. -----	15	22 066	2 604	136	14	(D)	(D)	CC	1 (D)
5047	Medical, dental, and hospital equipment and supplies -----	14	106 818	18 990	604	14	106 818	18 990	604	–
5048	Ophthalmic goods -----	5	16 898	5 170	225	5	16 898	5 170	225	–
5049	Professional equipment and supplies, n.e.c. -----	5	(D)	(D)	BB	5	(D)	(D)	BB	–
505	Metals and minerals, except petroleum -----	22	105 535	6 062	225	18	50 430	5 123	197	4 55 105
5051	Metals service centers and offices -----	13	(D)	(D)	CC	11	(D)	(D)	CC	2 (D)
5052	Coal and other minerals and ores -----	9	(D)	(D)	CC	7	(D)	(D)	BB	2 (D)
506	Electrical goods -----	54	129 887	12 882	530	49	(D)	(D)	FF	5 (D)
5063	Electrical apparatus and equipment, wiring supplies, and construction materials -----	31	110 125	9 962	401	26	(D)	(D)	EE	5 (D)
5064	Electrical appliances, television and radio sets -----	7	(D)	(D)	BB	7	(D)	(D)	BB	–
5065	Electronic parts and equipment, n.e.c. -----	16	(D)	(D)	BB	16	(D)	(D)	BB	–
507	Hardware, and plumbing and heating equipment and supplies -----	59	244 367	20 730	787	56	(D)	(D)	FF	3 (D)
5072	Hardware -----	15	37 207	5 299	188	14	(D)	(D)	CC	1 (D)
5074	Plumbing and heating equipment and supplies (hydronics) -----	29	193 762	14 062	541	28	(D)	(D)	EE	1 (D)
5075	Warm air heating and air-conditioning equipment and supplies -----	12	(D)	(D)	BB	11	(D)	(D)	BB	1 (D)
5078	Refrigeration equipment and supplies -----	3	(D)	(D)	AA	3	(D)	(D)	AA	–
508	Machinery, equipment, and supplies -----	122	211 132	25 975	1 070	115	198 848	24 447	1 026	7 12 284
5082	Construction and mining (except petroleum) machinery and equipment -----	21	69 759	8 483	318	20	(D)	(D)	EE	1 (D)
5083	Farm and garden machinery and equipment -----	13	(D)	(D)	BB	12	(D)	(D)	BB	1 (D)
5084	Industrial machinery and equipment -----	32	63 974	9 477	360	30	(D)	(D)	EE	2 (D)
5085	Industrial supplies -----	28	47 506	3 727	143	25	44 600	3 265	132	3 2 906
5087	Service establishment equipment and supplies -----	26	20 263	3 137	171	26	20 263	3 137	171	–
5088	Transportation equipment and supplies, except motor vehicles -----	2	(D)	(D)	AA	2	(D)	(D)	AA	–
509	Miscellaneous durable goods -----	54	(D)	(D)	FF	54	(D)	(D)	FF	–
5091	Sporting and recreational goods and supplies -----	11	18 547	1 884	177	11	18 547	1 884	177	–
5092	Toys and hobby goods and supplies -----	2	(D)	(D)	BB	2	(D)	(D)	BB	–
5093	Scrap and waste materials -----	28	66 532	4 496	267	28	66 532	4 496	267	–
5094	Jewelry, watches, precious stones, and precious metals -----	4	(D)	(D)	EE	4	(D)	(D)	EE	–
5099	Durable goods, n.e.c. -----	9	(D)	(D)	BB	9	(D)	(D)	BB	–

Table 7. Summary Statistics for Metropolitan Areas: 1992 — Con.

[For meaning of abbreviations and symbols, see introductory text. For explanation of terms and comparability of 1987 and 1992 censuses, see appendix A. For definitions of CMSA's, MSA's, and PMSA's, see appendix D]

SIC code	Geographic area and kind of business	Estab-lish-ments (number)	Sales (\$1,000)	Annual payroll (\$1,000)	Paid employees for pay period including March 12 (number)	Merchant wholesalers				Other operating types	
						Estab-lish-ments (number)	Sales (\$1,000)	Annual payroll (\$1,000)	Paid employees for pay period including March 12 (number)	Estab-lish-ments (number)	Sales (\$1,000)
SCRANTON-WILKES-BARRE-HAZLETON, PA MSA—Con.											
51	Nondurable goods	377	2 378 998	121 374	5 486	320	1 763 406	104 465	4 926	57	615 592
511	Paper and paper products	41	68 826	8 846	452	37	(D)	(D)	EE	4	(D)
5111	Printing and writing paper	5	(D)	(D)	BB	4	(D)	(D)	BB	1	(D)
5112	Stationery and office supplies	24	(D)	(D)	CC	21	(D)	(D)	CC	3	(D)
5113	Industrial and personal service paper	12	(D)	(D)	CC	12	(D)	(D)	CC	—	—
512	Drugs, drug proprietaries, and druggists' sundries	10	405 669	9 020	392	10	405 669	9 020	392	—	—
5122	Drugs, drug proprietaries, and druggists' sundries	10	405 669	9 020	392	10	405 669	9 020	392	—	—
513	Apparel, piece goods, and notions	27	91 034	4 898	303	24	(D)	(D)	EE	3	(D)
5131	Piece goods, notions, and other dry goods	7	(D)	(D)	CC	6	(D)	(D)	CC	1	(D)
5136	Men's and boys' clothing and furnishings	4	(D)	(D)	BB	4	(D)	(D)	BB	—	—
5137	Women's, children's, and infants' clothing and accessories	11	(D)	(D)	BB	10	(D)	(D)	BB	1	(D)
5139	Footwear	5	(D)	(D)	BB	4	(D)	(D)	BB	1	(D)
514	Groceries and related products	128	1 146 710	58 137	2 406	99	752 604	45 216	2 010	29	394 106
5141	Groceries, general line	15	428 384	16 122	659	10	257 487	12 165	539	5	170 897
5142	Packaged frozen foods	5	162 389	8 503	332	3	(D)	(D)	EE	2	(D)
5143	Dairy products, except dried or canned	10	32 467	1 894	90	7	23 305	1 488	75	3	9 162
5144	Poultry and poultry products	5	63 456	1 386	87	4	(D)	(D)	BB	1	(D)
5145	Confectionery	12	36 439	2 147	93	10	(D)	(D)	BB	2	(D)
5146	Fish and seafoods	7	6 355	350	35	7	6 355	350	35	—	—
5147	Meats and meat products	11	59 304	4 092	201	10	(D)	(D)	CC	1	(D)
5148	Fresh fruits and vegetables	22	98 375	6 300	263	20	(D)	(D)	EE	2	(D)
5149	Groceries and related products, n.e.c.	41	259 541	17 343	646	28	109 896	10 480	438	13	149 645
515	Farm-product raw materials	3	(D)	(D)	AA	2	(D)	(D)	AA	1	(D)
5153	Grain and field beans	—	(D)	(D)	—	—	(D)	(D)	—	—	(D)
5154	Livestock	2	(D)	(D)	AA	1	(D)	(D)	AA	1	(D)
5159	Farm-product raw materials, n.e.c.	1	(D)	(D)	AA	1	(D)	(D)	AA	—	—
516	Chemicals and allied products	14	36 593	3 862	136	11	23 376	3 093	115	3	13 217
5162	Plastics materials and basic forms and shapes	5	15 046	1 235	35	4	(D)	(D)	BB	1	(D)
5169	Chemicals and allied products, n.e.c.	9	21 547	2 627	101	7	(D)	(D)	BB	2	(D)
517	Petroleum and petroleum products	39	277 930	7 146	364	32	147 078	6 603	348	7	130 852
5171	Petroleum bulk stations and terminals	32	261 132	5 853	309	26	(D)	(D)	EE	6	(D)
5172	Petroleum and petroleum products wholesalers, except bulk stations and terminals	7	16 798	1 293	55	6	(D)	(D)	BB	1	(D)
518	Beer, wine, and distilled alcoholic beverages	30	(D)	(D)	EE	29	(D)	(D)	EE	1	(D)
5181	Beer and ale	26	(D)	(D)	EE	26	(D)	(D)	EE	—	—
5182	Wine and distilled alcoholic beverages	4	(D)	(D)	BB	3	(D)	(D)	AA	1	(D)
519	Miscellaneous nondurable goods	85	(D)	(D)	GG	76	(D)	(D)	GG	9	(D)
5191	Farm supplies	11	32 037	2 813	154	9	(D)	(D)	CC	2	(D)
5192	Books, periodicals, and newspapers	10	27 097	3 801	205	10	27 097	3 801	205	—	—
5193	Flowers, nursery stock, and florists' supplies	13	16 017	3 018	175	12	(D)	(D)	CC	1	(D)
5194	Tobacco and tobacco products	6	93 586	1 814	97	6	93 586	1 814	97	—	—
5198	Paints, varnishes, and supplies	11	11 864	2 305	97	8	9 919	2 033	85	3	1 945
5199	Nondurable goods, n.e.c.	34	(D)	(D)	EE	31	(D)	(D)	EE	3	(D)
SHARON, PA MSA											
	Wholesale trade	170	648 419	40 028	1 691	152	445 838	35 302	1 569	18	202 581
50	Durable goods	111	480 897	24 297	1 035	98	(D)	(D)	FF	13	(D)
501	Motor vehicles and motor vehicle parts and supplies	23	(D)	(D)	CC	21	(D)	(D)	CC	2	(D)
502	Furniture and homefurnishings	1	(D)	(D)	BB	1	(D)	(D)	BB	—	—
503	Lumber and other construction materials	10	25 737	2 736	123	9	(D)	(D)	CC	1	(D)
504	Professional and commercial equipment and supplies	9	(D)	(D)	BB	8	9 584	923	(D)	1	(D)
505	Metals and minerals, except petroleum	10	138 738	2 399	91	8	(D)	(D)	BB	2	(D)
506	Electrical goods	8	124 550	4 132	142	8	124 550	4 132	142	—	—
507	Hardware, and plumbing and heating equipment and supplies	7	48 405	2 441	66	6	(D)	(D)	BB	1	(D)
508	Machinery, equipment, and supplies	27	42 082	5 060	256	22	33 809	4 731	244	5	8 273
509	Miscellaneous durable goods	16	(D)	(D)	CC	15	(D)	(D)	CC	1	(D)
51	Nondurable goods	59	167 522	15 731	656	54	(D)	(D)	FF	5	(D)
511	Paper and paper products	7	(D)	(D)	BB	6	(D)	(D)	BB	1	(D)
512	Drugs, drug proprietaries, and druggists' sundries	1	(D)	(D)	CC	1	(D)	(D)	CC	—	—
513	Apparel, piece goods, and notions	3	6 247	1 042	35	3	6 247	1 042	35	—	—
514	Groceries and related products	10	44 911	2 458	124	10	44 911	2 458	124	—	—
515	Farm-product raw materials	2	(D)	(D)	BB	1	(D)	(D)	AA	1	(D)
516	Chemicals and allied products	7	67 023	5 972	170	5	(D)	(D)	CC	2	(D)
517	Petroleum and petroleum products	5	6 025	502	25	5	6 025	502	25	—	—
518	Beer, wine, and distilled alcoholic beverages	9	12 197	883	45	9	12 197	883	45	—	—
519	Miscellaneous nondurable goods	15	(D)	(D)	BB	14	(D)	(D)	BB	1	(D)

Table 7. Summary Statistics for Metropolitan Areas: 1992 – Con.

[For meaning of abbreviations and symbols, see introductory text. For explanation of terms and comparability of 1987 and 1992 censuses, see appendix A. For definitions of CMSA's, MSA's, and PMSA's, see appendix D]

SIC code	Geographic area and kind of business	Estab-lish-ments (number)	Sales (\$1,000)	Annual payroll (\$1,000)	Paid employees for pay period including March 12 (number)	Merchant wholesalers				Other operating types	
						Estab-lish-ments (number)	Sales (\$1,000)	Annual payroll (\$1,000)	Paid employees for pay period including March 12 (number)	Estab-lish-ments (number)	Sales (\$1,000)
STATE COLLEGE, PA MSA											
	Wholesale trade -----	141	301 893	31 117	1 314	123	264 049	28 198	1 217	18	37 844
50	Durable goods -----	98	201 490	21 787	862	87	176 386	19 740	801	11	25 104
501	Motor vehicles and motor vehicle parts and supplies -----	23	(D)	(D)	CC	19	(D)	(D)	CC	4	(D)
502	Furniture and homefurnishings -----	3	5 469	902	39	3	5 469	902	39	—	—
503	Lumber and other construction materials -----	7	7 421	1 190	52	7	7 421	1 190	52	—	—
504	Professional and commercial equipment and supplies -----	17	90 846	9 295	309	15	(D)	(D)	EE	2	(D)
505	Metals and minerals, except petroleum -----	6	(D)	(D)	BB	4	(D)	(D)	BB	2	(D)
506	Electrical goods -----	8	19 669	1 769	73	8	19 669	1 769	73	—	—
507	Hardware, and plumbing and heating equipment and supplies -----	9	11 076	870	38	9	11 076	870	38	—	—
508	Machinery, equipment, and supplies -----	19	(D)	(D)	CC	17	27 248	3 071	(D)	2	(D)
509	Miscellaneous durable goods -----	6	(D)	(D)	AA	5	(D)	(D)	AA	1	(D)
51	Nondurable goods -----	43	100 403	9 330	452	36	87 663	8 458	416	7	12 740
511	Paper and paper products -----	5	(D)	(D)	BB	3	430	55	(D)	2	(D)
512	Drugs, drug proprietaries, and druggists' sundries -----	—	—	—	—	—	—	—	—	—	—
513	Apparel, piece goods, and notions -----	2	(D)	(D)	AA	1	(D)	(D)	AA	1	(D)
514	Groceries and related products -----	11	(D)	(D)	CC	10	(D)	(D)	BB	1	(D)
515	Farm-product raw materials -----	—	—	—	—	—	—	—	—	—	—
516	Chemicals and allied products -----	3	(D)	(D)	BB	1	(D)	(D)	BB	2	(D)
517	Petroleum and petroleum products -----	7	48 045	3 256	158	7	48 045	3 256	158	—	—
518	Beer, wine, and distilled alcoholic beverages -----	4	14 864	1 749	62	4	14 864	1 749	62	—	—
519	Miscellaneous nondurable goods -----	11	(D)	(D)	BB	10	(D)	(D)	BB	1	(D)
WILLIAMSPORT, PA MSA											
	Wholesale trade -----	187	413 582	44 931	2 196	171	303 815	34 454	1 629	16	109 767
50	Durable goods -----	121	205 944	23 516	1 054	113	181 391	21 342	977	8	24 553
501	Motor vehicles and motor vehicle parts and supplies -----	18	21 031	3 275	141	18	21 031	3 275	141	—	—
502	Furniture and homefurnishings -----	3	(D)	(D)	BB	3	(D)	(D)	BB	—	—
503	Lumber and other construction materials -----	5	(D)	(D)	BB	5	(D)	(D)	BB	—	—
504	Professional and commercial equipment and supplies -----	23	41 407	5 922	263	22	(D)	(D)	EE	1	(D)
505	Metals and minerals, except petroleum -----	2	(D)	(D)	AA	2	(D)	(D)	AA	—	—
506	Electrical goods -----	12	(D)	(D)	BB	11	14 470	1 596	(D)	1	(D)
507	Hardware, and plumbing and heating equipment and supplies -----	12	18 379	2 020	93	12	18 379	2 020	93	—	—
508	Machinery, equipment, and supplies -----	33	76 722	6 871	315	29	(D)	(D)	EE	4	(D)
509	Miscellaneous durable goods -----	13	(D)	(D)	CC	11	(D)	(D)	BB	2	(D)
51	Nondurable goods -----	66	207 638	21 415	1 142	58	122 424	13 112	652	8	85 214
511	Paper and paper products -----	7	8 507	1 326	70	7	8 507	1 326	70	—	—
512	Drugs, drug proprietaries, and druggists' sundries -----	—	—	—	—	—	—	—	—	—	—
513	Apparel, piece goods, and notions -----	2	(D)	(D)	BB	2	(D)	(D)	BB	—	—
514	Groceries and related products -----	17	55 589	5 428	316	14	(D)	(D)	CC	3	(D)
515	Farm-product raw materials -----	1	(D)	(D)	BB	—	—	—	(D)	1	(D)
516	Chemicals and allied products -----	4	(D)	(D)	BB	3	(D)	(D)	BB	1	(D)
517	Petroleum and petroleum products -----	8	(D)	(D)	EE	6	(D)	(D)	BB	2	(D)
518	Beer, wine, and distilled alcoholic beverages -----	5	20 922	1 911	69	5	20 922	1 911	69	—	—
519	Miscellaneous nondurable goods -----	22	(D)	(D)	CC	21	(D)	(D)	CC	1	(D)
YORK, PA MSA											
	Wholesale trade -----	560	2 672 875	194 620	7 463	492	1 760 469	161 871	6 367	68	912 406
50	Durable goods -----	384	1 718 734	129 041	4 981	337	924 292	104 284	4 137	47	794 442
501	Motor vehicles and motor vehicle parts and supplies -----	78	253 215	15 314	901	75	(D)	(D)	FF	3	(D)
5012	Automobiles and other motor vehicles -----	12	(D)	(D)	EE	11	(D)	(D)	CC	1	(D)
5013	Motor vehicle supplies and new parts -----	47	(D)	(D)	EE	45	(D)	(D)	EE	2	(D)
5014	Tires and tubes -----	6	(D)	(D)	BB	6	(D)	(D)	BB	—	—
5015	Motor vehicle parts, used -----	13	(D)	(D)	BB	13	(D)	(D)	BB	—	—
502	Furniture and homefurnishings -----	21	(D)	(D)	EE	19	(D)	(D)	EE	2	(D)
5021	Furniture -----	10	(D)	(D)	BB	8	(D)	(D)	BB	2	(D)
5023	Homefurnishings -----	11	111 130	10 691	387	11	111 130	10 691	387	—	—
503	Lumber and other construction materials -----	26	90 226	10 569	390	23	69 863	8 804	326	3	20 363
5031	Lumber, plywood, millwork, and wood panels -----	13	58 973	7 812	273	12	(D)	(D)	CC	1	(D)
5032	Brick, stone, and related construction materials -----	3	5 849	1 098	42	3	5 849	1 098	42	—	—
5033	Roofing, siding, and insulation materials -----	5	17 051	801	38	4	(D)	(D)	BB	1	(D)
5039	Construction materials, n.e.c. -----	5	8 353	858	37	4	(D)	(D)	AA	1	(D)

Table 7. Summary Statistics for Metropolitan Areas: 1992 – Con.

[For meaning of abbreviations and symbols, see introductory text. For explanation of terms and comparability of 1987 and 1992 censuses, see appendix A. For definitions of CMSA's, MSA's, and PMSA's, see appendix D]

SIC code	Geographic area and kind of business	Estab-lish-ments (number)	Sales (\$1,000)	Annual payroll (\$1,000)	Paid employees for pay period including March 12 (number)	Merchant wholesalers			Other operating types		
						Estab-lish-ments (number)	Sales (\$1,000)	Annual payroll (\$1,000)	Paid employees for pay period including March 12 (number)	Estab-lish-ments (number)	Sales (\$1,000)
YORK, PA MSA – Con.											
50	Durable goods – Con.										
504	Professional and commercial equipment and supplies	42	72 243	9 233	364	36	51 827	7 657	326	6	20 416
5043	Photographic equipment and supplies	–	–	–	–	–	–	–	–	–	–
5044	Office equipment	13	27 531	4 400	180	13	27 531	4 400	180	–	–
5045	Computers and computer peripheral equipment and software	15	23 201	2 227	82	12	12 901	1 518	65	3	10 300
5046	Commercial equipment, n.e.c.	2	(D)	(D)	AA	1	(D)	(D)	AA	1	(D)
5047	Medical, dental, and hospital equipment and supplies	6	14 134	1 631	42	5	(D)	(D)	BB	1	(D)
5048	Ophthalmic goods	4	(D)	(D)	BB	4	(D)	(D)	BB	–	–
5049	Professional equipment and supplies, n.e.c.	2	(D)	(D)	AA	1	(D)	(D)	AA	1	(D)
505	Metals and minerals, except petroleum	12	129 167	8 326	277	9	91 573	7 782	265	3	37 594
5051	Metals service centers and offices	9	(D)	(D)	EE	7	(D)	(D)	EE	2	(D)
5052	Coal and other minerals and ores	3	(D)	(D)	AA	2	(D)	(D)	AA	1	(D)
506	Electrical goods	36	138 925	10 719	372	25	71 099	7 866	294	11	67 826
5063	Electrical apparatus and equipment, wiring supplies, and construction materials	26	131 328	9 515	338	16	(D)	(D)	EE	10	(D)
5064	Electrical appliances, television and radio sets	2	(D)	(D)	AA	1	(D)	(D)	AA	1	(D)
5065	Electronic parts and equipment, n.e.c.	8	(D)	(D)	BB	8	(D)	(D)	BB	–	–
507	Hardware, and plumbing and heating equipment and supplies	27	(D)	(D)	EE	25	(D)	(D)	EE	2	(D)
5072	Hardware	9	16 483	2 493	113	9	16 483	2 493	113	–	–
5074	Plumbing and heating equipment and supplies (hydronics)	11	32 690	3 365	136	11	32 690	3 365	136	–	–
5075	Warm air heating and air-conditioning equipment and supplies	7	(D)	(D)	BB	5	(D)	(D)	BB	2	(D)
5078	Refrigeration equipment and supplies	–	–	–	–	–	–	–	–	–	–
508	Machinery, equipment, and supplies	109	735 594	48 020	1 556	97	260 421	33 636	1 195	12	475 173
5082	Construction and mining (except petroleum) machinery and equipment	7	(D)	(D)	EE	5	14 379	1 766	(D)	2	(D)
5083	Farm and garden machinery and equipment	14	(D)	(D)	CC	14	(D)	(D)	CC	–	–
5084	Industrial machinery and equipment	47	(D)	(D)	FF	41	(D)	(D)	FF	6	(D)
5085	Industrial supplies	30	126 242	13 779	425	27	(D)	(D)	EE	3	(D)
5087	Service establishment equipment and supplies	11	4 748	1 151	67	10	(D)	(D)	BB	1	(D)
5088	Transportation equipment and supplies, except motor vehicles	–	–	–	–	–	–	–	–	–	–
509	Miscellaneous durable goods	33	(D)	(D)	EE	28	89 354	7 414	(D)	5	(D)
5091	Sporting and recreational goods and supplies	7	50 155	1 750	106	6	(D)	(D)	CC	1	(D)
5092	Toys and hobby goods and supplies	1	(D)	(D)	AA	1	(D)	(D)	AA	–	–
5093	Scrap and waste materials	11	46 528	4 279	149	10	(D)	(D)	CC	1	(D)
5094	Jewelry, watches, precious stones, and precious metals	2	(D)	(D)	BB	2	(D)	(D)	BB	–	–
5099	Durable goods, n.e.c.	12	(D)	(D)	BB	9	(D)	(D)	BB	3	(D)
51	Nondurable goods	176	954 141	65 579	2 482	155	836 177	57 587	2 230	21	117 964
511	Paper and paper products	28	69 874	8 942	337	25	63 420	8 341	316	3	6 454
5111	Printing and writing paper	3	(D)	(D)	BB	2	(D)	(D)	BB	1	(D)
5112	Stationery and office supplies	19	(D)	(D)	CC	17	(D)	(D)	CC	2	(D)
5113	Industrial and personal service paper	6	38 756	5 275	162	6	38 756	5 275	162	–	–
512	Drugs, drug proprietaries, and druggists' sundries	7	38 511	3 965	163	7	38 511	3 965	163	–	–
5122	Drugs, drug proprietaries, and druggists' sundries	7	38 511	3 965	163	7	38 511	3 965	163	–	–
513	Apparel, piece goods, and notions	6	4 432	455	25	6	4 432	455	25	–	–
5131	Piece goods, notions, and other dry goods	3	(D)	(D)	AA	3	(D)	(D)	AA	–	–
5136	Men's and boys' clothing and furnishings	2	(D)	(D)	AA	2	(D)	(D)	AA	–	–
5137	Women's, children's, and infants' clothing and accessories	–	–	–	–	–	–	–	–	–	–
5139	Footwear	1	(D)	(D)	AA	1	(D)	(D)	AA	–	–
514	Groceries and related products	43	448 500	25 576	956	32	(D)	(D)	FF	11	(D)
5141	Groceries, general line	2	(D)	(D)	BB	2	(D)	(D)	BB	–	–
5142	Packaged frozen foods	4	(D)	(D)	BB	3	(D)	(D)	BB	1	(D)
5143	Dairy products, except dried or canned	2	(D)	(D)	AA	2	(D)	(D)	AA	–	–
5144	Poultry and poultry products	3	(D)	(D)	BB	3	(D)	(D)	BB	–	–
5145	Confectionery	6	10 611	952	62	4	(D)	(D)	BB	2	(D)
5146	Fish and seafoods	3	(D)	(D)	AA	3	(D)	(D)	AA	–	–
5147	Meats and meat products	2	(D)	(D)	AA	2	(D)	(D)	AA	–	–
5148	Fresh fruits and vegetables	4	8 307	683	35	4	8 307	683	35	–	–
5149	Groceries and related products, n.e.c.	17	376 121	20 433	720	9	(D)	(D)	FF	8	(D)
515	Farm-product raw materials	2	(D)	(D)	AA	2	(D)	(D)	AA	–	–
5153	Grain and field beans	1	(D)	(D)	AA	1	(D)	(D)	AA	–	–
5154	Livestock	–	–	–	–	–	–	–	–	–	–
5159	Farm-product raw materials, n.e.c.	1	(D)	(D)	AA	1	(D)	(D)	AA	–	–
516	Chemicals and allied products	11	22 312	1 913	71	10	(D)	(D)	BB	1	(D)
5162	Plastics materials and basic forms and shapes	2	(D)	(D)	AA	2	(D)	(D)	AA	–	–
5169	Chemicals and allied products, n.e.c.	9	(D)	(D)	BB	8	(D)	(D)	BB	1	(D)
517	Petroleum and petroleum products	17	(D)	(D)	EE	16	(D)	(D)	CC	1	(D)
5171	Petroleum bulk stations and terminals	12	(D)	(D)	CC	11	(D)	(D)	CC	1	(D)
5172	Petroleum and petroleum products wholesalers, except bulk stations and terminals	5	4 234	622	29	5	4 234	622	29	–	–
518	Beer, wine, and distilled alcoholic beverages	11	46 537	3 245	132	11	46 537	3 245	132	–	–
5181	Beer and ale	9	(D)	(D)	CC	9	(D)	(D)	CC	–	–
5182	Wine and distilled alcoholic beverages	2	(D)	(D)	AA	2	(D)	(D)	AA	–	–

Table 7. Summary Statistics for Metropolitan Areas: 1992 — Con.

[For meaning of abbreviations and symbols, see introductory text. For explanation of terms and comparability of 1987 and 1992 censuses, see appendix A. For definitions of CMSA's, MSA's, and PMSA's, see appendix D]

SIC code	Geographic area and kind of business	Estab-lish-ments (number)	Sales (\$1,000)	Annual payroll (\$1,000)	Paid employees for pay period including March 12 (number)	Merchant wholesalers				Other operating types	
						Estab-lish-ments (number)	Sales (\$1,000)	Annual payroll (\$1,000)	Paid employees for pay period including March 12 (number)	Estab-lish-ments (number)	Sales (\$1,000)
YORK, PA MSA — Con.											
51	Nondurable goods — Con.										
519	Miscellaneous nondurable goods -----	51	(D)	(D)	FF	46	(D)	(D)	EE	5	(D)
5191	Farm supplies -----	23	77 664	4 224	194	22	(D)	(D)	CC	1	(D)
5192	Books, periodicals, and newspapers -----	3	(D)	(D)	BB	2	(D)	(D)	BB	1	(D)
5193	Flowers, nursery stock, and florists' supplies -----	1	(D)	(D)	BB	1	(D)	(D)	BB	—	—
5194	Tobacco and tobacco products -----	5	20 131	975	46	5	20 131	975	46	—	—
5198	Paints, varnishes, and supplies -----	6	9 616	1 328	65	4	(D)	(D)	BB	2	(D)
5199	Nondurable goods, n.e.c. -----	13	(D)	(D)	BB	12	(D)	(D)	BB	1	(D)

Table 8. Summary Statistics for the Area Outside Metropolitan Areas: 1992

[For meaning of abbreviations and symbols, see introductory text. For explanation of terms and comparability of 1987 and 1992 censuses, see appendix A. For definitions of CMSA's, MSA's, and PMSA's, see appendix D]

SIC code	Kind of business	Estab-lish-ments (number)	Sales (\$1,000)	Annual payroll (\$1,000)	Paid employees for pay period including March 12 (number)	Merchant wholesalers				Other operating types	
						Estab-lish-ments (number)	Sales (\$1,000)	Annual payroll (\$1,000)	Paid employees for pay period including March 12 (number)	Estab-lish-ments (number)	Sales (\$1,000)
	Wholesale trade -----	2 202	6 087 816	459 504	22 059	2 010	4 679 553	386 008	19 029	192	1 408 263
50	Durable goods -----	1 367	2 773 844	258 859	12 218	1 274	(D)	(D)	JJ	93	(D)
501	Motor vehicles and motor vehicle parts and supplies -----	370	(D)	(D)	HH	360	363 910	43 446	2 525	10	(D)
5012	Automobiles and other motor vehicles -----	60	(D)	(D)	FF	58	(D)	(D)	FF	2	(D)
5013	Motor vehicle supplies and new parts -----	205	(D)	(D)	GG	199	(D)	(D)	GG	6	(D)
5014	Tires and tubes -----	34	(D)	(D)	EE	32	58 162	6 522	307	2	(D)
5015	Motor vehicle parts, used -----	71	(D)	(D)	EE	71	(D)	(D)	EE	—	—
502	Furniture and home furnishings -----	31	(D)	(D)	EE	30	(D)	(D)	EE	1	(D)
5021	Furniture -----	12	(D)	(D)	BB	12	(D)	(D)	BB	—	—
5023	Home furnishings -----	19	(D)	(D)	CC	18	32 045	4 365	184	1	(D)
503	Lumber and other construction materials -----	102	379 639	33 490	1 359	92	(D)	(D)	GG	10	(D)
5031	Lumber, plywood, millwork, and wood panels -----	62	253 194	22 146	926	56	202 572	18 182	781	6	50 622
5032	Brick, stone, and related construction materials -----	20	41 832	2 620	118	18	(D)	(D)	CC	2	(D)
5033	Roofing, siding, and insulation materials -----	7	38 813	2 696	112	7	38 813	2 696	112	2	(D)
5039	Construction materials, n.e.c. -----	13	45 800	6 028	203	11	(D)	(D)	CC	2	(D)
504	Professional and commercial equipment and supplies -----	111	138 431	20 174	937	106	(D)	(D)	FF	5	(D)
5043	Photographic equipment and supplies -----	1	(D)	(D)	AA	1	(D)	(D)	AA	—	—
5044	Office equipment -----	37	(D)	(D)	CC	35	(D)	(D)	CC	2	(D)
5045	Computers and computer peripheral equipment and software -----	32	(D)	(D)	EE	31	29 378	4 308	266	1	(D)
5046	Commercial equipment, n.e.c. -----	13	(D)	(D)	BB	13	(D)	(D)	BB	—	—
5047	Medical, dental, and hospital equipment and supplies -----	16	27 023	4 112	195	15	(D)	(D)	CC	1	(D)
5048	Ophthalmic goods -----	2	(D)	(D)	AA	1	(D)	(D)	AA	1	(D)
5049	Professional equipment and supplies, n.e.c. -----	10	20 511	3 746	122	10	20 511	3 746	122	—	—
505	Metals and minerals, except petroleum -----	58	(D)	(D)	FF	44	167 253	8 434	437	14	(D)
5051	Metals service centers and offices -----	32	(D)	(D)	EE	27	(D)	(D)	EE	5	(D)
5052	Coal and other minerals and ores -----	26	(D)	(D)	CC	17	(D)	(D)	CC	9	108 899
506	Electrical goods -----	85	(D)	(D)	FF	78	(D)	(D)	FF	7	(D)
5063	Electrical apparatus and equipment, wiring supplies, and construction materials -----	53	(D)	(D)	EE	50	(D)	(D)	EE	3	31 714
5064	Electrical appliances, television and radio sets -----	3	(D)	(D)	BB	2	(D)	(D)	BB	1	(D)
5065	Electronic parts and equipment, n.e.c. -----	29	116 494	8 114	332	26	(D)	(D)	EE	3	(D)
507	Hardware, and plumbing and heating equipment and supplies -----	105	(D)	(D)	FF	97	152 682	16 841	722	8	(D)
5072	Hardware -----	21	(D)	(D)	CC	18	26 467	2 965	126	3	(D)
5074	Plumbing and heating equipment and supplies (hydronics) -----	70	(D)	(D)	FF	66	115 926	12 728	532	4	(D)
5075	Warm air heating and air-conditioning equipment and supplies -----	13	10 289	1 148	64	13	10 289	1 148	64	—	—
5078	Refrigeration equipment and supplies -----	1	(D)	(D)	AA	—	—	—	—	1	(D)
508	Machinery, equipment, and supplies -----	354	(D)	(D)	HH	323	(D)	(D)	HH	31	(D)
5082	Construction and mining (except petroleum) machinery and equipment -----	47	(D)	(D)	FF	39	135 466	11 404	411	8	(D)
5083	Farm and garden machinery and equipment -----	114	(D)	(D)	FF	112	(D)	(D)	FF	2	(D)
5084	Industrial machinery and equipment -----	80	(D)	(D)	FF	65	(D)	(D)	EE	15	(D)
5085	Industrial supplies -----	67	(D)	(D)	EE	63	81 264	10 063	439	4	(D)
5087	Service establishment equipment and supplies -----	40	(D)	(D)	EE	39	(D)	(D)	EE	1	(D)
5088	Transportation equipment and supplies, except motor vehicles -----	6	(D)	(D)	CC	5	(D)	(D)	AA	1	(D)

Table 8. Summary Statistics for the Area Outside Metropolitan Areas: 1992 —Con.

[For meaning of abbreviations and symbols, see introductory text. For explanation of terms and comparability of 1987 and 1992 censuses, see appendix A. For definitions of CMSA's, MSA's, and PMSA's, see appendix D]

SIC code	Kind of business	Estab-lish-ments (number)	Sales (\$1,000)	Annual payroll (\$1,000)	Paid employees for pay period including March 12 (number)	Merchant wholesalers			Other operating types		
						Estab-lish-ments (number)	Sales (\$1,000)	Annual payroll (\$1,000)	Paid employees for pay period including March 12 (number)	Estab-lish-ments (number)	Sales (\$1,000)
Wholesale trade —Con.											
50	Durable goods —Con.										
509	Miscellaneous durable goods -----	151	292 345	26 763	1 556	144	269 252	25 980	1 545	7	23 093
5091	Sporting and recreational goods and supplies -----	17	100 779	5 244	297	16	(D)	(D)	EE	1	(D)
5092	Toys and hobby goods and supplies -----	12	33 164	2 075	56	10	(D)	(D)	BB	2	(D)
5093	Scrap and waste materials -----	69	(D)	(D)	FF	68	(D)	(D)	FF	1	(D)
5094	Jewelry, watches, precious stones, and precious metals -----	4	(D)	(D)	AA	4	(D)	(D)	AA	—	—
5099	Durable goods, n.e.c. -----	49	57 485	6 127	289	46	54 789	6 085	285	3	2 696
51	Nondurable goods -----	835	3 313 972	200 645	9 841	736	(D)	(D)	11	99	(D)
511	Paper and paper products -----	50	(D)	(D)	EE	46	(D)	(D)	EE	4	(D)
5111	Printing and writing paper -----	3	(D)	(D)	AA	3	(D)	(D)	AA	—	—
5112	Stationery and office supplies -----	39	(D)	(D)	CC	36	(D)	(D)	CC	3	(D)
5113	Industrial and personal service paper -----	8	(D)	(D)	CC	7	(D)	(D)	BB	1	(D)
512	Drugs, drug proprietaries, and druggists' sundries -----	11	(D)	(D)	EE	11	(D)	(D)	EE	—	—
5122	Drugs, drug proprietaries, and druggists' sundries -----	11	(D)	(D)	EE	11	(D)	(D)	EE	—	—
513	Apparel, piece goods, and notions -----	28	(D)	(D)	EE	24	64 179	6 501	231	4	(D)
5131	Piece goods, notions, and other dry goods -----	3	(D)	(D)	CC	3	(D)	(D)	CC	—	—
5136	Men's and boys' clothing and furnishings -----	9	(D)	(D)	BB	7	(D)	(D)	BB	2	(D)
5137	Women's, children's, and infants' clothing and accessories -----	10	(D)	(D)	CC	8	(D)	(D)	BB	2	(D)
5139	Footwear -----	6	(D)	(D)	BB	6	(D)	(D)	BB	—	—
514	Groceries and related products -----	192	(D)	(D)	HH	159	788 132	64 142	2 919	33	(D)
5141	Groceries, general line -----	17	324 866	17 413	773	16	(D)	(D)	FF	1	(D)
5142	Packaged frozen foods -----	15	(D)	(D)	EE	10	(D)	(D)	EE	5	(D)
5143	Dairy products, except dried or canned -----	26	87 087	7 268	291	24	(D)	(D)	CC	2	(D)
5144	Poultry and poultry products -----	13	125 531	7 878	419	12	(D)	(D)	EE	1	(D)
5145	Confectionery -----	17	(D)	(D)	CC	16	(D)	(D)	CC	1	(D)
5146	Fish and seafoods -----	12	(D)	(D)	BB	12	(D)	(D)	BB	—	—
5147	Meats and meat products -----	14	78 462	3 292	173	14	78 462	3 292	173	—	—
5148	Fresh fruits and vegetables -----	25	57 225	5 249	321	25	57 225	5 249	321	—	—
5149	Groceries and related products, n.e.c. -----	53	416 661	28 279	1 053	30	102 739	16 644	581	23	313 922
515	Farm-product raw materials -----	34	(D)	(D)	EE	22	(D)	(D)	CC	12	(D)
5153	Grain and field beans -----	14	70 229	2 251	99	14	70 229	2 251	99	—	—
5154	Livestock -----	16	135 360	1 554	334	5	(D)	(D)	BB	11	(D)
5159	Farm-product raw materials, n.e.c. -----	4	(D)	(D)	AA	3	(D)	(D)	AA	1	(D)
516	Chemicals and allied products -----	35	(D)	(D)	CC	29	38 994	4 461	170	6	(D)
5162	Plastics materials and basic forms and shapes -----	11	(D)	(D)	BB	11	(D)	(D)	BB	—	—
5169	Chemicals and allied products, n.e.c. -----	24	(D)	(D)	CC	18	(D)	(D)	CC	6	(D)
517	Petroleum and petroleum products -----	133	921 773	40 565	1 844	125	(D)	(D)	GG	8	(D)
5171	Petroleum bulk stations and terminals -----	112	818 329	36 209	1 641	106	785 458	35 338	1 605	6	32 871
5172	Petroleum and petroleum products wholesalers, except bulk stations and terminals -----	21	103 444	4 356	203	19	(D)	(D)	CC	2	(D)
518	Beer, wine, and distilled alcoholic beverages -----	109	(D)	(D)	FF	108	(D)	(D)	FF	1	(D)
5181	Beer and ale -----	105	(D)	(D)	FF	104	(D)	(D)	FF	—	—
5182	Wine and distilled alcoholic beverages -----	4	(D)	(D)	AA	4	(D)	(D)	AA	—	—
519	Miscellaneous nondurable goods -----	243	554 453	38 042	2 150	212	381 250	26 196	1 566	31	173 203
5191	Farm supplies -----	157	(D)	(D)	GG	131	204 212	16 145	925	26	(D)
5192	Books, periodicals, and newspapers -----	13	24 135	1 936	89	11	(D)	(D)	BB	2	(D)
5193	Flowers, nursery stock, and florists' supplies -----	8	(D)	(D)	BB	8	(D)	(D)	BB	—	—
5194	Tobacco and tobacco products -----	17	200 525	9 297	502	16	(D)	(D)	CC	1	(D)
5198	Paints, varnishes, and supplies -----	4	(D)	(D)	BB	3	1 013	238	15	1	(D)
5199	Nondurable goods, n.e.c. -----	44	58 200	3 853	241	43	(D)	(D)	CC	1	(D)

Table 9. Places With 2,500 Inhabitants or More Ranked by Volume of Sales: 1992

[For meaning of abbreviations and symbols, see introductory text. For explanation of terms and comparability of 1987 and 1992 censuses, see appendix A. For information on geographic areas followed by ▲, see appendix F]

Geographic area	Rank ¹	Sales (\$1,000)	Cumulative		Geographic area	Rank ¹	Sales (\$1,000)	Cumulative	
			Sales (\$1,000)	Percent of State total				Sales (\$1,000)	Percent of State total
Pennsylvania.....	(X)	126 369 922	126 369 922	100.0	Pennsylvania—Con.				
Pittsburgh	1	14 070 586	14 070 586	11.1	Peters township	86	204 138	82 828 222	65.5
Philadelphia	2	11 034 846	25 105 432	19.9	Doylestown (Bucks County)	87	203 488	83 031 710	65.7
Radnor township	3	7 676 392	32 781 824	25.9	Indiana	88	202 389	83 234 099	65.9
Upper Merion township	4	4 607 097	37 388 921	29.6	Jenkintown	89	199 678	83 433 777	66.0
Horsham township	5	2 617 428	40 006 349	31.7	Exeter (Luzerne County)	90	196 545	83 630 322	66.2
Harrisburg	6	2 114 044	42 120 393	33.3	Johnstown	91	190 587	83 820 909	66.3
Malvern	7	1 919 290	44 039 683	34.8	Upper Chichester township	92	189 252	84 010 161	66.5
Allentown	8	1 906 258	45 945 941	36.4	New Holland	93	181 746	84 191 907	66.6
Tredyffrin township	9	1 757 857	47 703 798	37.7	Castle Shannon	94	179 399	84 371 306	66.8
Lower Southampton township	10	1 527 786	49 231 584	39.0	Lansdale	95	179 149	84 550 455	66.9
Lower Merion township	11	1 391 706	50 623 290	40.1	Penn Hills township	96	178 778	84 729 233	67.0
Bensalem township	12	1 115 649	51 738 939	40.9	Municipality of Murrysville	97	178 699	84 907 932	67.2
Springettsbury township	13	1 052 439	52 791 378	41.8	Logan township	98	177 096	85 085 028	67.3
Upper Southampton township	14	1 001 601	53 792 979	42.6	Pottstown	99	176 328	85 261 356	67.5
Lancaster (Lancaster County)	15	998 128	54 791 107	43.4	Bristol (Bucks County)	100	170 176	85 431 532	67.6
Bethlehem ▲	16	918 819	55 709 926	44.1	Bethel Park	101	168 898	85 600 430	67.7
Reading	17	868 325	56 578 251	44.8	Ambler	102	166 085	85 766 515	67.9
Greensburg	18	787 363	57 365 614	45.4	Hazleton	103	165 395	85 931 910	68.0
Altoona	19	763 493	58 129 107	46.0	Huntingdon	104	164 599	86 096 509	68.1
Scranton	20	726 004	58 855 111	46.6	Carlisle	105	163 850	86 260 359	68.3
Carnegie	21	704 659	59 559 770	47.1	North Huntingdon township	106	163 089	86 423 448	68.4
York (York County)	22	687 748	60 247 518	47.7	Irwin	107	162 850	86 586 298	68.5
Whitpain township	23	612 067	60 859 585	48.2	Butler township (Butler County)	108	162 210	86 748 508	68.6
Swatara township	24	588 251	61 447 836	48.6	Butler (Butler County)	109	155 088	86 903 596	68.8
Erie	25	584 051	62 031 887	49.1	North Versailles township	110	151 051	87 054 647	68.9
West Chester	26	580 351	62 612 238	49.5	McCandless township	111	147 808	87 202 455	69.0
Upper Moreland township	27	556 646	63 168 884	50.0	Hermitage	112	143 405	87 345 860	69.1
Bristol township (Bucks County)	28	532 318	63 701 202	50.4	Springfield township (Montgomery County)	113	142 665	87 488 525	69.2
Mechanicsburg	29	515 629	64 216 831	50.8	Newtown (Bucks County)	114	141 784	87 630 309	69.3
Ross township	30	514 229	64 731 060	51.2	Elizabethtown	115	139 839	87 770 148	69.5
Upper Dublin township	31	509 088	65 240 148	51.6	Spring Garden township	116	138 019	87 908 167	69.6
Shaler township	32	504 935	65 745 083	52.0	Upper St. Clair township	117	134 267	88 042 434	69.7
Conshohocken	33	482 649	66 227 732	52.4	Moosic	118	133 794	88 176 228	69.8
Forest Hills	34	469 766	66 697 498	52.8	West Manchester township	119	132 930	88 309 158	69.9
Hatboro	35	443 262	67 140 760	53.1	Northumberland	120	131 752	88 440 910	70.0
Wilkes-Barre	36	441 204	67 581 964	53.5	South Whitehall township	121	130 925	88 571 835	70.1
Millcreek township	37	434 938	68 016 902	53.8	Emmaus	122	130 840	88 702 675	70.2
Washington (Washington County)	38	429 800	68 446 702	54.2	Doylestown township (Bucks County)	123	129 992	88 832 667	70.3
Hanover township (Luzerne County)	39	415 427	68 862 129	54.5	Folcroft	124	129 476	88 962 143	70.4
Plymouth township (Montgomery County)	40	409 741	69 271 870	54.8	Hampden township	125	128 522	89 090 665	70.5
West Whitehall township	41	406 775	69 678 645	55.1	Northampton township (Bucks County)	126	126 661	89 217 326	70.6
Middletown (Dauphin County)	42	406 739	70 085 384	55.5	Somerset	127	125 208	89 342 534	70.7
East Norriton township	43	397 036	70 482 420	55.8	Swissvale	128	124 302	89 466 836	70.8
Lower Paxton township	44	395 091	70 877 511	56.1	Mount Lebanon township	129	124 148	89 590 984	70.9
Whitemarsh township	45	392 250	71 269 761	56.4	Bradford	130	121 831	89 712 815	71.0
Manheim (Lancaster County)	46	388 136	71 657 897	56.7	Plains township	131	120 019	89 832 834	71.1
Abington township	47	365 248	72 023 145	57.0	Lewistown	132	117 814	89 950 648	71.2
Aston township	48	360 286	72 383 431	57.3	Bedford	133	117 712	90 068 360	71.3
Cheltenham township	49	349 688	72 733 119	57.6	Stroudsburg	134	116 781	90 185 141	71.4
Hatfield township (Montgomery County)	50	348 087	73 081 206	57.8	Kittanning	135	115 985	90 301 126	71.5
Susquehanna township	51	342 622	73 423 828	58.1	Lititz	136	115 353	90 416 479	71.5
Bridgeville	52	341 434	73 765 262	58.4	McKeesport	137	115 103	90 531 582	71.6
Salisbury township	53	341 359	74 106 621	58.6	Downingtown	138	110 571	90 642 153	71.7
Derry township (Dauphin County)	54	341 000	74 447 621	58.9	West Reading	139	109 745	90 751 898	71.8
Manheim township (Lancaster County)	55	337 518	74 785 139	59.2	McKees Rocks	140	108 518	90 860 416	71.9
Muhlenberg township	56	335 049	75 120 188	59.4	Lower Providence township	141	108 111	90 968 527	72.0
West Goshen township	57	330 317	75 450 505	59.7	Clearfield	142	105 203	91 073 730	72.1
Norristown	58	326 710	75 777 215	60.0	State College	143	104 782	91 178 512	72.2
Lebanon	59	317 037	76 094 252	60.2	Latrobe	144	104 713	91 283 225	72.2
Green Tree	60	316 152	76 410 404	60.5	Hanover (York County)	145	104 708	91 387 933	72.3
Coraopolis	61	309 958	76 720 362	60.7	Haverford township	146	102 653	91 490 586	72.4
Pittston	62	296 318	77 016 680	60.9	Kennett Square	147	102 352	91 592 938	72.5
Montgomery township	63	294 554	77 311 234	61.2	Telford ▲	148	101 366	91 694 304	72.6
Municipality of Monroeville ▲	64	284 528	77 595 762	61.4	Coatesville	149	99 900	91 794 204	72.6
East Lampeter township	65	277 869	77 873 631	61.6	Kingston	150	98 420	91 892 624	72.7
Upper Darby township	66	270 889	78 144 520	61.8	Youngwood	151	98 230	91 990 854	72.8
East Hempfield township	67	270 557	78 415 077	62.1	Meadville	152	96 857	92 087 711	72.9
Easton	68	266 720	78 681 797	62.3	Falls township	153	96 513	92 184 224	72.9
West Mifflin	69	264 582	78 946 379	62.5	Moon township	154	95 514	92 279 738	73.0
Uwchlan township	70	252 857	79 199 236	62.7	Chester	155	95 106	92 374 844	73.1
Newtown township (Delaware County)	71	251 316	79 450 552	62.9	Wyomissing	156	94 550	92 469 394	73.2
Uniontown	72	250 768	79 701 320	63.1	Dunmore	157	92 497	92 561 891	73.2
Sewickley	73	249 709	79 951 029	63.3	Tamaqua	158	91 649	92 653 540	73.3
Camp Hill	74	249 467	80 200 496	63.5	Zelenople	159	91 493	92 745 033	73.4
Warminster township	75	243 410	80 443 906	63.7	Honesdale	160	91 348	92 836 381	73.5
Marple township	76	234 246	80 678 152	63.8	Verona	161	91 320	92 927 701	73.5
Chambersburg	77	232 714	80 910 866	64.0	Sharpsburg	162	90 457	93 018 158	73.6
Lower Moreland township	78	231 502	81 142 368	64.2	Bridgeport	163	89 936	93 108 094	73.7
Wilksburg	79	223 672	81 366 040	64.4	Quakertown	164	89 532	93 197 626	73.7
Ephrata	80	215 425	81 581 465	64.6	Mount Joy	165	87 813	93 285 439	73.8
Sharon	81	214 541	81 796 006	64.7	Pottsville	166	86 904	93 372 343	73.9
Towamencin township	82	208 892	82 004 898	64.9	Macungie	167	86 541	93 458 884	74.0
Williamsport	83	208 057	82 212 955	65.1	Braddock	168	81 504	93 540 388	74.0
Palmyra	84	206 340	82 419 295	65.2	Hampton township	169	81 411	93 621 799	74.1
New Castle	85	204 789	82 624 084	65.4	Whitehall township (Lehigh County)	170	79 548	93 701 347	74.1

See footnotes at end of table.

Table 9. Places With 2,500 Inhabitants or More Ranked by Volume of Sales: 1992 —Con.

[For meaning of abbreviations and symbols, see introductory text. For explanation of terms and comparability of 1987 and 1992 censuses, see appendix A. For information on geographic areas followed by ▲, see appendix F]

Geographic area	Rank ¹	Sales (\$1,000)	Cumulative		Geographic area	Rank ¹	Sales (\$1,000)	Cumulative	
			Sales (\$1,000)	Percent of State total				Sales (\$1,000)	Percent of State total
Pennsylvania—Con.					Pennsylvania—Con.				
Palmer township	171	73 651	93 774 998	74.2	West York	256	29 216	97 916 635	77.5
Greencastle	172	73 191	93 848 189	74.3	Connellsville	257	29 130	97 945 765	77.5
Charleroi	173	72 371	93 920 560	74.3	Jeannette	258	28 653	97 974 418	77.5
Springfield township (Delaware County) ..	174	71 575	93 992 135	74.4	Collingdale	259	28 403	98 002 821	77.6
Waynesboro	175	70 764	94 062 899	74.4	Lewisburg	260	27 669	98 030 490	77.6
Media	176	69 895	94 132 794	74.5	Hilltown township	261	27 142	98 057 632	77.6
Sharon Hill	177	69 846	94 206 640	74.5	Perkasie	262	26 907	98 084 539	77.6
Yeadon	178	68 730	94 271 370	74.6	Ashley	263	26 384	98 110 923	77.6
Chalfont	179	68 405	94 339 775	74.7	Frackville	264	26 380	98 137 303	77.7
Edwardsville	180	67 644	94 407 419	74.7	Union City	265	26 147	98 163 450	77.7
York township (York County)	181	66 069	94 473 488	74.8	Titusville	266	26 068	98 189 518	77.7
DuBois	182	65 336	94 538 824	74.8	Rochester	267	25 742	98 215 260	77.7
Shillington	183	65 141	94 603 965	74.9	Hatfield (Montgomery County)	268	25 699	98 240 959	77.7
Narberth	184	64 406	94 668 371	74.9	Mansfield	269	25 273	98 266 232	77.8
Ellwood City ▲	185	64 251	94 732 622	75.0	Shenandoah	270	25 003	98 291 235	77.8
Crafton	186	63 860	94 796 482	75.0	Marcus Hook	271	24 908	98 316 143	77.8
Millvale	187	63 607	94 860 089	75.1	Monessen	272	24 500	98 340 643	77.8
Selinsgrove	188	62 534	94 922 623	75.1	Mifflinburg	273	24 339	98 364 982	77.8
Phoenixville	189	61 577	94 984 200	75.2	Arnold	274	24 199	98 389 181	77.9
Oakmont	190	61 201	95 045 401	75.2	Lower Burrell	275	24 193	98 413 374	77.9
Lemoine	191	60 661	95 106 062	75.3	Girard	276	24 085	98 437 459	77.9
Etna	192	60 368	95 166 430	75.3	Pleasant Hills	277	24 037	98 461 496	77.9
Plum	193	60 273	95 226 703	75.4	Turtle Creek	278	23 552	98 485 048	77.9
Bethlehem township (Northampton County)	194	59 551	95 286 254	75.4	Lower Salford township	279	23 476	98 508 524	78.0
Berwick	195	58 256	95 344 510	75.4	Donora	280	23 424	98 531 948	78.0
Punxsutawney	196	57 903	95 402 413	75.5	Avalon	281	23 220	98 555 168	78.0
Windber	197	57 047	95 459 460	75.5	Mount Pleasant township (Westmoreland County)	282	22 680	98 577 848	78.0
Ambridge	198	57 025	95 516 485	75.6	Oxford	283	22 657	98 600 505	78.0
Blakely	199	56 732	95 573 217	75.6	New Brighton	284	22 518	98 623 023	78.0
Dupont	200	55 590	95 628 807	75.7	Old Forge	285	22 183	98 645 206	78.1
Springdale	201	54 886	95 683 693	75.7	Coopersburg	286	22 153	98 667 359	78.1
Souderton	202	54 750	95 738 443	75.8	Luzerne	287	21 870	98 689 229	78.1
Richland township	203	54 291	95 792 734	75.8	Blairsville	288	21 850	98 711 079	78.1
Taylor	204	53 335	95 846 069	75.8	Harborcreek township	289	21 660	98 732 739	78.1
Throop	205	53 105	95 899 174	75.9	Fleetwood	290	21 401	98 754 140	78.1
Philipsburg	206	53 086	95 952 260	75.9	Dormont	291	20 986	98 775 126	78.2
Lower Macungie township	207	51 325	96 003 585	76.0	Holidaysburg	292	20 629	98 795 755	78.2
Lower Allen township	208	50 917	96 054 502	76.0	White township	293	20 038	98 815 793	78.2
Canonsburg	209	50 881	96 105 383	76.1	Bellevue	294	19 748	98 835 541	78.2
Elizabeth township	210	50 876	96 156 259	76.1	South Fayette township	295	19 369	98 854 910	78.2
Sunbury	211	50 629	96 206 888	76.1	Littlestown	296	19 319	98 874 229	78.2
Lancaster township (Lancaster County) ..	212	49 888	96 256 776	76.2	Slatington	297	19 286	98 893 515	78.3
Morrisville	213	48 483	96 305 259	76.2	Red Lion	298	19 244	98 912 759	78.3
Schuylkill Haven	214	47 924	96 353 183	76.2	Oil City	299	19 136	98 931 895	78.3
Nazareth	215	45 827	96 399 010	76.3	Bellefonte	300	19 004	98 950 899	78.3
Newtown township (Bucks County)	216	45 640	96 444 650	76.3	Carbondale	301	18 849	98 969 748	78.3
St. Marys	217	44 941	96 489 591	76.4	Dickson City	302	18 586	98 988 334	78.3
Wyoming	218	44 525	96 534 116	76.4	West Hazleton	303	18 306	99 006 640	78.3
Dallas	219	43 797	96 577 913	76.4	Aspinwall	304	17 808	99 024 448	78.4
Ebensburg	220	43 739	96 621 652	76.5	Shrewsbury	305	17 625	99 042 073	78.4
Warrington township	221	42 653	96 664 305	76.5	New Cumberland	306	17 444	99 059 517	78.4
Baldwin	222	42 534	96 706 839	76.5	Darby (Delaware County)	307	17 035	99 076 552	78.4
Penndel	223	42 441	96 749 280	76.6	Pen Argyl	308	16 720	99 093 272	78.4
Scott township	224	41 555	96 790 835	76.6	Shamokin	309	16 445	99 109 717	78.4
Bloomsburg	225	41 354	96 832 189	76.6	Brookville	310	16 403	99 126 120	78.4
Lansdowne	226	41 336	96 873 525	76.7	Lower Makefield township	311	16 360	99 142 480	78.5
Olyphant	227	40 534	96 914 059	76.7	Franklin	312	15 898	99 158 378	78.5
Montoursville	228	40 057	96 954 116	76.7	Rockledge	313	15 728	99 174 106	78.5
Hummelstown	229	39 748	96 993 864	76.8	Greenville	314	15 628	99 189 734	78.5
Clifton Heights	230	39 449	97 033 313	76.8	Muncy	315	15 402	99 205 136	78.5
Middletown township (Bucks County)	231	39 281	97 072 594	76.8	Dallastown	316	15 323	99 220 459	78.5
Columbia	232	39 147	97 111 741	76.8	Milton	317	14 908	99 235 367	78.5
Clarion	233	38 433	97 150 174	76.9	East Stroudsburg	318	14 635	99 250 002	78.5
Upper Gwynedd township	234	38 291	97 188 465	76.9	Brownsville	319	14 545	99 264 547	78.6
Boyetown	235	38 001	97 226 466	76.9	South Park township	320	14 369	99 278 916	78.6
Forty Fort	236	37 577	97 264 043	77.0	Aliquippa	321	14 338	99 293 254	78.6
Waynesburg	237	37 124	97 301 167	77.0	Manor township (Lancaster County)	322	13 898	99 307 152	78.6
New Kensington	238	36 693	97 337 860	77.0	Duquesne	323	13 237	99 320 389	78.6
Archbald	239	36 252	97 374 112	77.1	Ridgway	324	13 006	99 333 395	78.6
Corry	240	36 166	97 410 278	77.1	Towanda	325	12 889	99 346 284	78.6
Warren	241	35 355	97 445 633	77.1	Sellersville	326	12 705	99 358 989	78.6
Beaver Falls	242	33 459	97 479 092	77.1	Lock Haven	327	12 568	99 371 557	78.6
Wind Gap	243	33 432	97 512 524	77.2	White Oak	328	12 247	99 383 804	78.6
Loyalsock township	244	33 005	97 545 529	77.2	Darby township (Delaware County)	329	12 091	99 395 895	78.7
Exeter township (Berks County)	245	32 904	97 578 433	77.2	Sayre	330	12 030	99 407 925	78.7
Wellsboro	246	32 411	97 610 844	77.2	North Whitehall township	331	11 913	99 419 838	78.7
Clairton	247	32 275	97 643 119	77.3	Penn township (York County)	332	11 466	99 431 304	78.7
Ridley township	248	32 250	97 675 369	77.3	Prospect Park	333	11 282	99 442 586	78.7
Grove City	249	31 229	97 706 598	77.3	Myerstown	334	11 222	99 453 808	78.7
North Wales	250	31 129	97 737 727	77.3	Franklin Park	335	10 976	99 464 784	78.7
Whitehall (Allegheny County)	251	30 601	97 768 328	77.4	Lehighton	336	10 906	99 475 690	78.7
Jersey Shore	252	30 135	97 798 463	77.4	Spring township	337	10 764	99 486 454	78.7
Gettysburg	253	29 988	97 828 451	77.4	Palmerton	338	10 692	99 497 146	78.7
Homestead	254	29 493	97 857 944	77.4	Ridley Park	339	10 665	99 507 811	78.7
Tarentum	255	29 475	97 887 419	77.5	Shippensburg ▲	340	10 608	99 518 419	78.8

See footnotes at end of table.

Table 9. Places With 2,500 Inhabitants or More Ranked by Volume of Sales: 1992 —Con.

[For meaning of abbreviations and symbols, see introductory text. For explanation of terms and comparability of 1987 and 1992 censuses, see appendix A. For information on geographic areas followed by ▲, see appendix F]

Geographic area	Rank ¹	Sales (\$1,000)	Cumulative		Geographic area	Rank ¹	Sales (\$1,000)	Cumulative	
			Sales (\$1,000)	Percent of State total				Sales (\$1,000)	Percent of State total
Pennsylvania—Con.					Pennsylvania—Con.				
Larksville	341	10 258	99 528 677	78.8	Birdsboro	(X)	(D)	(X)	(X)
Hellertown	342	9 041	99 537 718	78.8	Brackenridge	(X)	(D)	(X)	(X)
Swoyersville	343	8 923	99 546 641	78.8	Brentwood	(X)	(D)	(X)	(X)
Northampton (Northampton County)	344	8 899	99 555 540	78.8	Cain township	(X)	(D)	(X)	(X)
Greene township	345	8 876	99 564 416	78.8	Catasauqua	(X)	(D)	(X)	(X)
Mount Union	346	8 819	99 573 235	78.8	Centerville	(X)	(D)	(X)	(X)
Bangor	347	8 188	99 581 423	78.8	Churchill	(X)	(D)	(X)	(X)
Ford City	348	8 047	99 589 470	78.8	Clarks Summit	(X)	(D)	(X)	(X)
Slippery Rock	349	7 949	99 597 419	78.8	Coaldale	(X)	(D)	(X)	(X)
Mount Oliver	350	7 913	99 605 332	78.8	Collegeville	(X)	(D)	(X)	(X)
Bentleyville	351	7 901	99 613 233	78.8	Cranberry township	(X)	(D)	(X)	(X)
Harrison township	352	7 879	99 621 112	78.8	Curwensville	(X)	(D)	(X)	(X)
Guilford township	353	7 847	99 628 959	78.8	Danville	(X)	(D)	(X)	(X)
Beaver	354	7 741	99 636 700	78.8	Denver	(X)	(D)	(X)	(X)
Pitcairn	355	7 307	99 644 007	78.9	East Goshen township	(X)	(D)	(X)	(X)
Plymouth (Luzerne County)	356	7 252	99 651 259	78.9	East Greenville	(X)	(D)	(X)	(X)
Mount Penn	357	7 150	99 658 409	78.9	East Lansdowne	(X)	(D)	(X)	(X)
Brookhaven	358	7 001	99 665 410	78.9	East McKeesport	(X)	(D)	(X)	(X)
Nether Providence township	359	6 564	99 671 974	78.9	East Pennsboro township	(X)	(D)	(X)	(X)
Derry township (Westmoreland County) ..	360	6 362	99 678 336	78.9	East Petersburg	(X)	(D)	(X)	(X)
Wilson	361	6 299	99 684 635	78.9	Edgewood	(X)	(D)	(X)	(X)
Wormleysburg	362	6 285	99 690 920	78.9	Edinboro	(X)	(D)	(X)	(X)
Scottdale	363	6 181	99 697 101	78.9	Fairview township	(X)	(D)	(X)	(X)
Duryea	364	6 060	99 703 161	78.9	Farrell	(X)	(D)	(X)	(X)
Tyrene	365	5 846	99 709 007	78.9	Fountain Hill	(X)	(D)	(X)	(X)
Reynoldsville	366	5 508	99 714 515	78.9	Fox Chapel	(X)	(D)	(X)	(X)
Portage	367	5 425	99 719 940	78.9	Freeland	(X)	(D)	(X)	(X)
Monongahela	368	5 203	99 725 143	78.9	Glassport	(X)	(D)	(X)	(X)
Kutztown	369	5 088	99 730 231	78.9	Glenolden	(X)	(D)	(X)	(X)
Hamburg	370	5 085	99 735 316	78.9	Harveys Lake	(X)	(D)	(X)	(X)
Dover township	371	4 973	99 740 289	78.9	Highspire	(X)	(D)	(X)	(X)
Morton	372	4 965	99 745 254	78.9	Hopewell township	(X)	(D)	(X)	(X)
Hempfield township	373	4 875	99 750 129	78.9	Ingram	(X)	(D)	(X)	(X)
Swarthmore	374	4 664	99 754 793	78.9	Jefferson	(X)	(D)	(X)	(X)
Derry (Westmoreland County)	375	4 572	99 759 365	78.9	Jim Thorpe	(X)	(D)	(X)	(X)
Middletown township (Delaware County) ..	376	4 533	99 763 898	78.9	Johnsonburg	(X)	(D)	(X)	(X)
Sharpsville	377	4 394	99 768 292	78.9	Kenhorst	(X)	(D)	(X)	(X)
Kane	378	3 993	99 772 285	78.9	Kulpmont	(X)	(D)	(X)	(X)
South Union township	379	3 892	99 776 177	79.0	Lansford	(X)	(D)	(X)	(X)
Meyersdale	380	3 576	99 779 753	79.0	Laureldale	(X)	(D)	(X)	(X)
Minersville	381	3 556	99 783 309	79.0	Liberty	(X)	(D)	(X)	(X)
Pentbrook	382	3 206	99 786 515	79.0	Mahanoy City	(X)	(D)	(X)	(X)
Colwyn	383	3 150	99 789 665	79.0	Manor (Westmoreland County)	(X)	(D)	(X)	(X)
Lake City	384	3 150	99 792 815	79.0	Marietta	(X)	(D)	(X)	(X)
West View	385	3 104	99 795 919	79.0	Masontown	(X)	(D)	(X)	(X)
Coplay	386	2 853	99 798 772	79.0	Midland	(X)	(D)	(X)	(X)
Steelton	387	2 738	99 801 510	79.0	Millersburg	(X)	(D)	(X)	(X)
South Williamsport	388	2 695	99 804 205	79.0	Millersville	(X)	(D)	(X)	(X)
Barnesboro	389	2 544	99 806 749	79.0	Monaca	(X)	(D)	(X)	(X)
Nanticoke	390	2 403	99 809 152	79.0	Mount Carmel	(X)	(D)	(X)	(X)
Strasburg	391	2 349	99 811 501	79.0	Mount Pleasant (Westmoreland County) ..	(X)	(D)	(X)	(X)
Leechburg	392	2 167	99 813 668	79.0	Nesquehoning	(X)	(D)	(X)	(X)
Emporium	393	2 072	99 815 740	79.0	Newberry township	(X)	(D)	(X)	(X)
Coudersport	394	1 958	99 817 698	79.0	New Freedom	(X)	(D)	(X)	(X)
Jessup	395	1 681	99 819 379	79.0	New Wilmington	(X)	(D)	(X)	(X)
West Newton	396	1 659	99 821 038	79.0	North Braddock	(X)	(D)	(X)	(X)
Geistown	397	1 586	99 822 624	79.0	North East	(X)	(D)	(X)	(X)
Aldan	398	1 573	99 824 197	79.0	North Union township	(X)	(D)	(X)	(X)
West Deer township	399	1 422	99 825 619	79.0	Norwood	(X)	(D)	(X)	(X)
Cumru township	400	1 371	99 826 990	79.0	Ohioville	(X)	(D)	(X)	(X)
Center township	401	1 239	99 828 229	79.0	Orwigsburg	(X)	(D)	(X)	(X)
Nanty-Glo	402	1 074	99 829 303	79.0	Parkesburg	(X)	(D)	(X)	(X)
Washington township (Franklin County) ..	403	1 013	99 830 316	79.0	Penn township (Westmoreland County) ..	(X)	(D)	(X)	(X)
Munhall	404	894	99 831 210	79.0	Port Vue	(X)	(D)	(X)	(X)
Upland	405	857	99 832 067	79.0	Roaring Spring	(X)	(D)	(X)	(X)
Cornwall	(X)	—	99 832 067	79.0	Robinson township	(X)	(D)	(X)	(X)
California	(X)	—	99 832 067	79.0	Rostraver township	(X)	(D)	(X)	(X)
Rankin	(X)	—	99 832 067	79.0	Royersford	(X)	(D)	(X)	(X)
Weatherly	(X)	—	99 832 067	79.0	St. Clair	(X)	(D)	(X)	(X)
Economy	(X)	—	99 832 067	79.0	Spring City	(X)	(D)	(X)	(X)
Emsworth	(X)	—	99 832 067	79.0	Stroud township	(X)	(D)	(X)	(X)
McSherrystown	(X)	—	99 832 067	79.0	Sugarcreek	(X)	(D)	(X)	(X)
North Catasauqua	(X)	—	99 832 067	79.0	Summit Hill	(X)	(D)	(X)	(X)
South Middleton township	(X)	—	99 832 067	79.0	Trafford ▲	(X)	(D)	(X)	(X)
Akron	(X)	(D)	(X)	(X)	Unity township	(X)	(D)	(X)	(X)
Antrim township	(X)	(D)	(X)	(X)	Upper Allen township	(X)	(D)	(X)	(X)
Ashland ▲	(X)	(D)	(X)	(X)	Vandergrift	(X)	(D)	(X)	(X)
Athens	(X)	(D)	(X)	(X)	Warwick township	(X)	(D)	(X)	(X)
Avoca	(X)	(D)	(X)	(X)	Wesleyville	(X)	(D)	(X)	(X)
Baden	(X)	(D)	(X)	(X)	West Bradford township	(X)	(D)	(X)	(X)
					West Hempfield township	(X)	(D)	(X)	(X)
					Westmont	(X)	(D)	(X)	(X)
					West Norriton township	(X)	(D)	(X)	(X)
					West Pittston	(X)	(D)	(X)	(X)
					West Wyoming	(X)	(D)	(X)	(X)

¹Places with suppressed sales (if applicable) are listed at end of table rather than by rank to avoid disclosing data for individual companies.

Table 10. Counties Ranked by Volume of Sales: 1992

[For meaning of abbreviations and symbols, see introductory text. For explanation of terms and comparability of 1987 and 1992 censuses, see appendix A. For information on geographic areas followed by ▲, see appendix F]

Geographic area	Rank ¹	Sales (\$1,000)	Cumulative		Geographic area	Rank ¹	Sales (\$1,000)	Cumulative	
			Sales (\$1,000)	Percent of State total				Sales (\$1,000)	Percent of State total
Pennsylvania.....	(X)	126 369 922	126 369 922	100.0	Pennsylvania—Con.				
Allegheny	1	24 844 659	24 844 659	19.7	Indiana	31	315 688	121 911 716	96.5
Montgomery	2	18 642 928	43 487 587	34.4	Centre	32	301 893	122 213 609	96.7
Philadelphia	3	11 034 846	54 522 433	43.1	Lawrence	33	288 288	122 501 897	96.9
Delaware	4	10 793 487	65 315 920	51.7	Somerset	34	278 138	122 780 035	97.2
Chester	5	8 361 936	73 677 856	58.3	Monroe	35	273 517	123 053 552	97.4
					Clearfield	36	264 354	123 317 906	97.6
Bucks	6	6 808 988	80 486 844	63.7	Mifflin	37	212 156	123 530 062	97.8
Lancaster	7	5 607 787	86 094 631	68.1	Crawford	38	204 263	123 734 325	97.9
Dauphin	8	4 511 253	90 605 884	71.7	Huntingdon	39	200 691	123 935 016	98.1
Lehigh	9	3 521 167	94 127 051	74.5	Bedford	40	189 333	124 124 349	98.2
Westmoreland	10	3 354 730	97 481 781	77.1	Mc Kean	41	168 965	124 293 314	98.4
					Bradford	42	166 021	124 459 335	98.5
Berks	11	2 840 963	100 322 744	79.4	Snyder	43	162 483	124 621 818	98.6
York	12	2 672 875	102 995 619	81.5	Armstrong	44	157 331	124 779 149	98.7
Luzerne	13	2 379 131	105 374 750	83.4	Jefferson	45	134 674	124 913 823	98.8
Butler	14	1 861 447	107 236 197	84.9	Columbia	46	127 231	125 041 054	98.9
Cumberland	15	1 680 988	108 917 185	86.2	Clarion	47	122 919	125 163 973	99.0
					Susquehanna	48	120 232	125 284 205	99.1
Lackawanna	16	1 481 282	110 398 467	87.4	Tioga	49	116 065	125 400 270	99.2
Northampton	17	1 375 309	111 773 776	88.4	Wayne	50	115 415	125 515 685	99.3
Erie	18	1 304 445	113 078 221	89.5	Greene	51	108 608	125 624 293	99.4
Blair	19	1 271 216	114 349 437	90.5	Union	52	103 845	125 728 138	99.5
Washington	20	1 113 996	115 463 433	91.4	Juniata	53	94 444	125 822 582	99.6
					Venango	54	87 422	125 910 004	99.6
Fayette	21	1 030 837	116 494 270	92.2	Elk	55	77 807	125 987 811	99.7
Lebanon	22	760 959	117 255 229	92.8	Carbon	56	73 248	126 061 059	99.8
Adams	23	698 656	117 953 885	93.3	Warren	57	69 672	126 130 731	99.8
Schuylkill	24	687 168	118 641 053	93.9	Perry	58	50 984	126 181 715	99.9
Mercer	25	648 419	119 289 472	94.4	Wyoming	59	50 149	126 231 864	99.9
					Clinton	60	46 703	126 278 567	99.9
Beaver	26	638 963	119 928 435	94.9	Montour	61	43 557	126 322 124	100.0
Franklin	27	486 123	120 414 558	95.3	Fulton	62	14 388	126 336 512	100.0
Cambria	28	431 926	120 846 484	95.6	Pike	63	12 344	126 348 856	100.0
Lycoming	29	413 582	121 260 066	96.0	Potter	64	12 281	126 361 137	100.0
Northumberland	30	335 962	121 596 028	96.2	Sullivan	65	5 293	126 366 430	100.0
					Cameron	(X)	(D)	(X)	(X)
					Forest	(X)	(D)	(X)	(X)

¹Counties with suppressed sales (if applicable) are listed at end of table rather than by rank to avoid disclosing data for individual companies.

Appendix A.

General Explanation

CENSUS COVERAGE AND METHODOLOGY

Structure and method of enumeration. All wholesale firms that had at least one quarter of payroll in 1992 were included in the census of wholesale trade and were mailed either a regular census form or a short form designed to collect basic data and classification information only. The coverage and the method of obtaining census information from each follow:

1. Large companies, i.e., all multiunit firms and all single unit firms above the payroll size cutoff established to separate large from small employers, and a 10-percent sample of the small employers were mailed the appropriate 1992 Census of Distributive Trades establishment report forms. Although the payroll cutoff varied by kind of business, small employers generally included firms with one to three employees and represented about 10 percent of total wholesale sales. For the large companies, a report of company organization is conducted periodically to identify firms which operated establishments at more than one location and to obtain information on payroll and mid-March employment at each location. The 1991 Report of Company Organization was used as a coverage check in the census. In the 1992 Census, all multiestablishment firms were asked to notify the Census Bureau of any establishments for which a form was not received. Report forms were subsequently provided to the firms for these establishments.
2. Small companies other than those included in the 10-percent sample described above were mailed the short forms, which did not include questions on sales by commodity lines and employment by principal activity.

Method of classifying kinds of business. Establishments receiving the regular census forms were classified on the basis of their answers to questions on sales by commodity lines and other inquiries. Those that received short forms were classified on the basis of their self-designation and answers to other inquiries.

COMPARABILITY OF THE 1987 AND 1992 CENSUSES

The 1987 and 1992 censuses were conducted under similar conditions and procedures except for the following:

Classifications. In both 1992 and 1987, classifications are based on the *1987 Standard Industrial Classification (SIC) Manual*.¹ As a result of a later clarification in 1992, the sale of industrial controls has been classified in electrical apparatus and equipment, wiring supplies, and construction materials (SIC 5063) as it was in 1982 and all previous censuses. In 1987, the sale of industrial controls was classified in industrial machinery and equipment (SIC 5084).

Geographic areas. The boundaries of a number of areas for which data are shown in the 1992 census are not the same as in the 1987 census because of annexations; other boundary changes; and redefinitions of metropolitan statistical areas (MSA's), primary metropolitan statistical areas (PMSA's), and consolidated metropolitan statistical areas (CMSA's).² In addition, data for consolidated cities are included in the 1992 census.

Data for special economic urban areas (SEUA's) with 10,000 inhabitants or more in Michigan, Minnesota, New York, and Wisconsin qualified for publication in the 1992 census. This included townships in Michigan and Minnesota and towns in New York and Wisconsin. However, Minnesota did not have any townships that met the publication criteria.

EXPLANATION OF TERMS

Establishments. An establishment is a single physical location at which business is conducted. It is not necessarily identical with a company or enterprise, which may consist of one establishment or more. Census of wholesale trade figures represent a summary of reports for individual establishments rather than companies. For cases where a census report was received, separate information was obtained for each location where business was conducted. When administrative records of other Federal agencies were used instead of a census report, no information was available on the number of locations operated. Estimates of this number were derived from a sample and are provided in the wholesale trade report, *Miscellaneous*

¹*Standard Industrial Classification Manual: 1987.* For sale by Superintendent of Documents, U.S. Government Printing Office, Washington, DC 20402. Stock No. 041-001-00314-2.

²Newly defined metropolitan areas (MA's) were announced by the Office of Management and Budget (OMB) effective June 30, 1993.

Subjects (WC92-S-4). Each wholesale establishment was tabulated according to the physical location at which the business was conducted. The count of establishments represents the number in business at any time during 1992. Appendix G provides a comparison of the number of establishments active any time during the year versus the number in business at the end of the year.

When two activities or more were carried on at a single location under a single ownership, all activities generally were grouped together as a single establishment. The entire establishment was classified on the basis of its major activity and all data for it were included in that classification. However, when distinct and separate economic activities (for which different industry classification codes were appropriate) were conducted at a single location under a single ownership, and when conditions prescribed by the SIC manual for recognizing the existence of more than one establishment were met, separate establishment reports for each of the different activities were obtained in the census.

Firms. A firm is a business organization or entity consisting of one domestic establishment (location) or more under common ownership or control. All establishments of subsidiary firms are included as part of the owning or controlling firm. For the economic census, the terms "firm" and "company" are synonymous.

Sales. Sales include merchandise sold for cash or credit at wholesale and retail by establishments primarily engaged in wholesale trade; receipts from rental or leasing of vehicles, equipment, instruments, tools, etc.; receipts for delivery, installation, maintenance, repair, alteration, storage, and other services; and gasoline, liquor, tobacco, and other excise taxes which are paid by the manufacturer and passed on to the wholesaler.

Sales are net after deductions for refunds and allowances for merchandise returned by customers. Trade-in allowances are not deducted from total sales. Total sales do not include carrying or other credit charges; sales (or other) taxes collected from customers and forwarded to taxing authorities; and nonoperating income from such sources as investments, rental or sale of real estate, etc.

Sales in this report do not include wholesale sales made by manufacturers, retailers, service establishments, or other businesses whose primary activity is other than wholesale trade. They do include receipts other than from the sale of merchandise at wholesale, e.g., service receipts, retail sales, etc., by establishments primarily engaged in wholesale trade.

Sales figures include sales of all establishments in business at any time during the year. Sales shown for agents and brokers represented the value of the goods involved in the transactions rather than the commissions received or earnings.

Annual payroll. Payroll includes all forms of compensation such as salaries, wages, commissions, bonuses, vacation allowances, sick-leave pay, employee contributions to

qualified pension plans, and the value of payments in kind (e.g., free meals and lodgings) paid during the year to all employees. For corporations, payroll includes amounts paid to officers and executives; for unincorporated businesses, it does not include profit or other compensation of proprietors or partners. Payroll is reported before deductions for social security, income tax, insurance, union dues, etc. This definition of payroll is the same as that used on Internal Revenue Service (IRS) form 941.

First quarter payroll. This item consists of payroll, as defined above, paid to persons employed at any time during the quarter January to March 1992.

Paid employees for pay period including March 12. Paid employees consist of the full- and part-time employees, including salaried officers and executives of corporations, who were on the payroll during the pay period including March 12. Included are employees on paid sick leave, paid holidays, and paid vacations; not included are proprietors and partners of unincorporated businesses. The definition of paid employees is the same as that used on IRS form 941.

1992 and 1991 inventories. Inventories consist of stocks of merchandise for sale at the end of 1992 and 1991. They were reported on an ownership basis; all merchandise owned by reporting establishments is included, even though some may be held by others for sale on consignment. Goods held by the reporting establishment, but owned by others, are not included. Data for 1992 and 1991 inventories LIFO composition are published in the 1992 Census of Wholesale Trade report, *Miscellaneous Subjects (WC92-S-4)*.

Operating expenses. Operating expenses include payroll as well as overhead expenses of the establishment. They do not include the cost of goods sold; income or excise taxes; or withdrawals by proprietors or partners of unincorporated businesses.

Auxiliary establishments. Each company included in this census was asked to identify and separately report auxiliary locations whose primary functions were to manage, administer, service, or support the activities of the other establishments of the company. Data presented in this report do not include auxiliary establishments. Data for auxiliaries are presented in a subsequent report issued as part of the 1992 Enterprise Statistics reports.

KIND-OF-BUSINESS CLASSIFICATIONS

Wholesale trade, major groups 50 and 51 in the 1987 SIC manual, includes establishments primarily engaged in selling merchandise to retailers; to industrial, commercial, institutional, farm, or professional business users; or to other wholesalers; or acting as agents or brokers in buying merchandise for or selling merchandise to such persons or companies.

The principal types of establishments included are:

1. Merchant wholesalers who take title to the goods they sell, such as wholesale merchants or jobbers, industrial distributors, voluntary group wholesalers, drop shippers, retailer cooperative warehouses, terminal elevators, and cooperative buying associations.
2. Manufacturers' sales branches and offices (but not retail stores) maintained by manufacturing or mining enterprises apart from their plants or mines for the purpose of marketing their products. Sales branches and offices located at plants are included when separate records are available.
3. Agents, brokers, and commission merchants who buy or sell products owned by others on a commission or agency basis.

Establishments primarily engaged in the wholesale distribution of used products are classified on the basis of the product sold. Establishments primarily engaged in selling merchandise to contractors are included in wholesale trade, with the exception of lumber yards and paint, glass, and wallpaper stores. These exceptions are classified in retail trade if they consider themselves retail, sell to the general public, and their sales to contractors and the general public is more than half their total sales.

Establishments covered by the census were assigned kind-of-business classifications according to the industry classifications defined in the 1987 SIC manual. When a more detailed classification than defined in the SIC manual was needed, additional kinds-of-business were identified within an SIC industry.

Kind-of-business classifications are not interchangeable with commodity classifications, because most businesses sell several kinds of commodities. The kind-of-business code assigned generally reflects either the individual commodity or the commodity group which is the primary source of the establishment's receipts, or some mixture of commodities which characterizes the establishment's business. Thus, the classification of establishments by kind of business does not make it possible to determine either the number of establishments handling a particular commodity or the sales of that commodity. For example, the groceries and related products classification excludes establishments selling food if the sale of food is not the primary source of receipts; moreover, even though establishments are classified as groceries and related products, some of their receipts may be derived from the sale of nonfood products. Information on the extent to which commodities are handled by different kinds of business is available in the 1992 Census of Wholesale Trade report, *Commodity Line Sales* (WC92-S-3). Descriptions of the 1992 Census of Wholesale Trade kind-of-business classifications follow:

Durable Goods (SIC Major Group 50)

This major group includes establishments primarily engaged in the wholesale distribution of durable goods.

Motor vehicles and motor vehicle parts and supplies (SIC 501)

Automobiles and other motor vehicles (SIC 5012). Establishments primarily engaged in the wholesale distribution of new and used passenger automobiles, trucks, trailers, and other motor vehicles, including motorcycles, motor homes, and snowmobiles. Automobile distributors primarily engaged in selling at retail to individual customers for personal use, and also selling a limited amount of new and used passenger automobiles and trucks at wholesale, are classified in Retail Trade, Industry 5511.

SIC 5012 is subdivided in some tables into—

1. Automobile, light trucks, motorcycles, busses and recreational vehicles.
 - a. Automobiles and motorcycles.
 - b. Buses and recreational vehicles.
 - c. Light trucks and vans (14,000 lb or less).
2. Medium and heavy trucks and tractors (over 14,000 lb).
 - a. Medium trucks (14,001 to 26,000 lb).
 - b. Heavy trucks and tractors (over 26,000 lb).

Motor vehicle supplies and new parts (SIC 5013). Establishments primarily engaged in the wholesale distribution of motor vehicle supplies, accessories, tools, and equipment; and new motor vehicle parts.

SIC 5013 is subdivided in some tables into—

1. Motor vehicle supplies and new parts—warehouse distributors.
2. Motor vehicle supplies and new parts—jobbers.
3. Petroleum products marketing equipment.

Tires and tubes (SIC 5014). Establishments primarily engaged in the wholesale distribution of tires and tubes for passenger and commercial vehicles.

Motor vehicle parts, used (SIC 5015). Establishments primarily engaged in the wholesale distribution at wholesale or retail of used motor vehicle parts. This industry includes establishments primarily engaged in dismantling motor vehicles for the purpose of selling parts. Establishments primarily engaged in dismantling motor vehicles for scrap are classified in Industry 5093.

Furniture and homefurnishings (SIC 502)

Furniture (SIC 5021). Establishments primarily engaged in the wholesale distribution of furniture, including bedsprings, mattresses, and other household furniture; office furniture;

and furniture for public parks and buildings. Establishments primarily engaged in the wholesale distribution of partitions, shelving, lockers, and store fixtures are classified in Industry 5046.

SIC 5021 is subdivided in some tables into—

1. Household and lawn furniture.
2. Office and business furniture.

Homefurnishings (SIC 5023). Establishments primarily engaged in the wholesale distribution of homefurnishings and housewares, including antiques; china; glassware and earthenware; lamps (including electric), curtains and draperies; linens and towels; and carpets, linoleum, and all other types of hard and soft surface floor coverings. Establishments primarily engaged in the wholesale distribution of other electrical household goods are classified in Industry 5064, and those distributing precious metal flatware are classified in Industry 5094.

SIC 5023 is subdivided in some tables into—

1. Household china, glassware, and crockery.
2. Linens, domestics, draperies, and curtains.
3. Floor coverings.
4. Other homefurnishings.

Lumber and other construction materials (SIC 503)

Lumber, plywood, millwork and wood panels (SIC 5031). Establishments, with or without yards, primarily engaged in the wholesale distribution of rough, dressed, and finished lumber (but not timber); plywood; reconstituted wood fiber products; doors and windows and their frames (all materials); wood fencing; and other wood or metal millwork.

SIC 5031 is subdivided in some tables into—

1. Lumber—without yard.
2. Lumber—with yard.
3. Plywood, millwork, and wood panels

Brick, stone, and related construction materials (SIC 5032). Establishments primarily engaged in the wholesale distribution of stone, cement, lime construction sand, and gravel; brick (except refractory); asphalt and concrete mixtures; and concrete, stone, and structural clay products (other than refractories). Distributors of industrial sand and of refractory materials are classified in Industry 5085. Establishments primarily engaged in producing ready-mixed concrete are classified in Manufacturing, Industry 3273.

SIC 5032 is subdivided in some tables into—

1. Brick, block, tile, clay/cement sewer pipe.
2. Sand, gravel, and stone.
3. Cement, lime, and related products.

Roofing, siding, and insulation materials (SIC 5033). Establishments primarily engaged in the wholesale distribution of roofing, siding (except wood), and insulation materials.

Construction materials, n.e.c. (SIC 5039). Establishments primarily engaged in the wholesale distribution of mobile homes and of construction materials, not elsewhere classified, including prefabricated buildings and glass. Establishments selling construction materials to the general public and known as retail in the trade are classified in Retail Trade, Industry 5211. Establishments primarily engaged in marketing heavy structural metal products are classified in Industry 5051.

SIC 5039 is subdivided in some tables into—

1. Flat glass and other construction glass.
2. Other construction materials.

Professional and commercial equipment and supplies (SIC 504)

Photographic equipment and supplies (SIC 5043). Establishments primarily engaged in the wholesale distribution of photographic equipment and supplies. Establishments primarily engaged in the wholesale distribution of photocopy, microfilm, and similar equipment are classified in Industry 5044.

Office equipment (SIC 5044). Establishments primarily engaged in the wholesale distribution of office machines and related equipment, including photocopy and microfilm equipment, and safes and vaults. These establishments frequently also sell office supplies. However, establishments primarily engaged in wholesaling most office supplies are classified in Industry Group 511. Establishments primarily engaged in wholesaling office furniture are classified in Industry 5021; and those wholesaling computers and peripheral equipment are classified in Industry 5045.

Computers and computer peripheral equipment and software (SIC 5045). Establishments primarily engaged in the wholesale distribution of computers, computer peripheral equipment, and computer software. These establishments frequently may sell related supplies, but establishments primarily engaged in wholesaling supplies are classified according to the individual product (for example, computer paper in Industry 5112). Establishments primarily engaged in the wholesale distribution of modems and other electronic communications equipment are classified in Industry 5065. Establishments primarily engaged in selling computers and computer peripheral equipment and software for other than business or professional use are classified in Retail Trade, Industry 5734.

SIC 5045 is subdivided in some tables into—

1. Computers and peripheral equipment (selling primarily to business customers).

- a. Computers and peripheral equipment sold for resale.
 - b. Computers and peripheral equipment sold for end use.
2. Computer software (prepackaged, off-the-shelf).

Commercial equipment, n.e.c. (SIC 5046). Establishments primarily engaged in the wholesale distribution of commercial and related machines and equipment, not elsewhere classified, such as commercial cooking and food service equipment; partitions, shelving, lockers, and store fixtures; electrical signs; and balances and scales, except laboratory.

SIC 5046 is subdivided in some tables into—

1. Restaurant and hotel equipment and supplies.
2. Store machines and equipment.

Medical, dental, and hospital equipment and supplies (SIC 5047). Establishments primarily engaged in the wholesale distribution of surgical and other medical instruments, apparatus, and equipment; dentist equipment; artificial limbs; operating room and hospital equipment; X-ray machines; and other electromedical equipment and apparatus used by physicians and in hospitals. Also included in this industry are establishments primarily engaged in the wholesale distribution of professional supplies used by medical and dental practitioners.

SIC 5047 is subdivided in some tables into—

1. Medical and hospital equipment.
2. Dental equipment and supplies.

Ophthalmic Goods (SIC 5048). Establishments primarily engaged in the wholesale distribution of professional equipment and goods used, prescribed, or sold by ophthalmologists, optometrists, and opticians, including ophthalmic frames, lenses, and sunglass lenses.

Professional equipment and supplies, n.e.c. (SIC 5049). Establishments primarily engaged in the wholesale distribution of professional equipment and supplies, not elsewhere classified, such as drafting instruments, laboratory equipment, and scientific instruments.

SIC 5049 is subdivided in some tables into—

1. Religious and school supplies.
2. Other professional equipment and supplies, n.e.c. Establishments primarily engaged in selling specialty lines of professional equipment and supplies not mentioned above, such as veterinarian equipment and supplies, drafting supplies, and scientific equipment.

Metals and minerals, except petroleum (SIC 505)

Metals service centers and offices (SIC 5051). Establishments primarily engaged in marketing semifinished metal products, except precious metals. Establishments in

this industry may operate with warehouses (metals service centers) or without warehouses (metals sales offices). Establishments primarily engaged in marketing precious metals are classified in Industry 5092.

SIC 5051 is subdivided in some tables into—

1. Ferrous metals service centers and offices.
 - a. Ferrous metals service centers.
 - b. Ferrous metals sales offices.
2. Nonferrous metals service centers and offices.
 - a. Nonferrous metals service centers.
 - b. Nonferrous metals sales offices.

Coal and other minerals and ores (SIC 5052). Establishments primarily engaged in the wholesale distribution of coal and coke; copper, iron, lead, and other metallic ores, including precious metal ores; and crude nonmetallic minerals (including concentrates), except crude petroleum. Establishments primarily engaged in the wholesale distribution of nonmetallic minerals used in construction, such as sand and gravel, are classified in Industry 5032. Establishments primarily engaged in the wholesale distribution of crude petroleum are classified in Industry Group 517.

SIC 5052 is subdivided in some tables into—

1. Coal.
2. Other minerals and ores.

Electrical goods (SIC 506)

This industry group includes establishments primarily engaged in the wholesale distribution of electrical generating, distributing, and wiring equipment. It also includes household appliances, whether electrically, manually, or mechanically powered. This industry group does not include electrical commercial and industrial machines, in which electricity does the work directly, e.g., heating, turning a shaft, or ionizing a substance, or electrically powered commercial and industrial machines which are classified in Industry Group 504 or 508.

Electrical apparatus and equipment, wiring supplies, and construction materials (SIC 5063). Establishments primarily engaged in the wholesale distribution of electrical power equipment for the generation, transmission, distribution, or control of electric energy; electrical construction materials for outside power transmission lines and for electrical systems and electric light fixtures and bulbs. Construction contractors primarily engaged in installing electrical systems and equipment from their own stock are classified in Construction, Industry 1731.

Electrical appliances, television and radio sets (SIC 5064). Establishments primarily engaged in the wholesale distribution of radio and television receiving sets, other household electronic sound or video equipment, self-contained air-conditioning room units, and household

electrical appliances. Also included are establishments primarily engaged in the wholesale distribution of household gas and electric laundry equipment and refrigerators and freezers.

Electronic parts and equipment, n.e.c. (SIC 5065).

Establishments primarily engaged in the wholesale distribution of electronic parts and electronic communications equipment, not elsewhere classified, such as telephone and telegraph equipment; radio and television broadcasting and communications equipment; and intercommunications equipment. Establishments primarily engaged in the wholesale distribution of radio and television receiving sets, phonographs, CD-players, and other household sound or video equipment are classified in Industry 5064.

SIC 5065 is subdivided in some tables into—

1. Communications equipment.
2. Other electronic parts and equipment.

Hardware, and plumbing and heating equipment and supplies (SIC 507)

Hardware (SIC 5072). Establishments primarily engaged in the wholesale distribution of cutlery and general hardware, including hand saws; saw blades; brads, staples, and tacks; and bolts, nuts, rivets, and screws. Establishments primarily engaged in the wholesale distribution of nails, noninsulated wire, and screening are classified in Industry 5051.

Plumbing and heating equipment and supplies (hydronics) (SIC 5074). Establishments primarily engaged in the wholesale distribution of hydronic plumbing and heating equipment and supplies. Construction contractors primarily engaged in installing plumbing and heating equipment from their own stock are classified in Construction, Industry 1711.

Warm air heating and air-conditioning equipment and supplies (SIC 5075). Establishments primarily engaged in the wholesale distribution of warm air heating and air-conditioning equipment and supplies. Construction contractors primarily engaged in installing warm air heating and air-conditioning equipment are classified in Construction, Industry 1711.

Refrigeration equipment and supplies (SIC 5078). Establishments primarily engaged in the wholesale distribution of refrigeration equipment and supplies. Construction contractors primarily engaged in installation of refrigeration equipment from their own stock are classified in Construction, Industry 1711.

Machinery, equipment, and supplies (SIC 508)

Construction and mining (except petroleum) machinery and equipment (SIC 5082). Establishments primarily engaged in the wholesale distribution of construction or mining cranes, excavating machinery and equipment, power

shovels, road construction and maintenance machinery, tractor-mounting equipment, and other specialized machinery and equipment used in the construction, mining, and logging industries. Establishments engaged in marketing oil well machinery and equipment are classified in Industry 5084.

Farm and garden machinery and equipment (SIC 5083).

Establishments primarily engaged in the wholesale distribution of agricultural machinery and equipment for use in preparation and maintenance of the soil, the planting and harvesting of crops, and other operations and processes pertaining to work on the farm, lawn, or garden; and dairy and other livestock equipment.

SIC 5083 is subdivided in some tables into—

1. Farm machinery and equipment—farm dealers.
2. Farm machinery and equipment—wholesale distributors.
3. Lawn and garden machinery and equipment.

Industrial machinery and equipment (SIC 5084). Establishments primarily engaged in the wholesale distribution of industrial machinery and equipment, not elsewhere classified.

SIC 5084 is subdivided in some tables into—

1. Food-processing machinery and equipment.
2. General-purpose industrial machinery, equipment, and parts.
3. Metalworking machinery and equipment.
4. Materials handling equipment.
5. Oil well, oil refinery, and pipeline machinery, equipment, and supplies.
6. Other industrial machinery and equipment. Establishments primarily engaged in selling special purpose industrial machinery not elsewhere classified, including printing machinery, paper and paper products machinery, smelting and metal refining machinery and equipment, cigar and cigarette machinery, and similar special industry machinery.

Industrial supplies (SIC 5085). Establishments primarily engaged in the wholesale distribution of industrial supplies, not elsewhere classified.

SIC 5085 is subdivided in some tables into—

1. General-line industrial supplies.
2. Mechanical power transmission equipment.
3. Hydraulic and pneumatic (fluid-power) parts, accessories, and supplies.
4. Welding supplies.
5. Industrial containers and supplies.
6. Industrial valves and fittings, except fluid-power.

7. Other industrial supplies—Establishments primarily engaged in selling a specialty line of industrial materials and supplies not elsewhere classified, such as abrasives, mechanical rubber goods, ropes, cordage, and industrial diamonds.

Service establishment equipment and supplies (SIC 5087). Establishments primarily engaged in the wholesale distribution of equipment and supplies for barber shops, beauty parlors, power laundries, dry-cleaning plants, upholsterers, undertakers, and related personal service establishments.

SIC 5087 is subdivided in some tables into—

1. Beauty and barber equipment and supplies.
2. Custodial (janitors') equipment and supplies.
3. Laundry and dry-cleaning equipment and supplies.
4. Other service establishment equipment and supplies—Establishments primarily engaged in selling a specialty line of service establishment supplies, such as upholsterers' equipment and supplies, seamstresses' supplies, tailors' supplies, undertakers' supplies, municipality equipment and supplies, and shoe repair supplies.

Transportation equipment and supplies, except motor vehicles (SIC 5088). Establishments primarily engaged in the wholesale distribution of transportation equipment and supplies. Establishments primarily engaged in the wholesale distribution of motor vehicles and motor vehicle parts are classified in Industry Group 501, and those distributing pleasure boats are classified in Industry 5091.

SIC 5088 is subdivided in some tables into—

1. Aircraft and aeronautical equipment and supplies.
2. Marine machinery, equipment, and supplies.
3. Other transportation equipment and supplies—Establishments primarily engaged in selling equipment and supplies used in the operation, maintenance, and repair of railroads, streetcars, buses, tramways, aerial hoists, and horsedrawn vehicles.

Miscellaneous durable goods (SIC 509)

Sporting and recreational goods and supplies (SIC 5091). Establishments primarily engaged in the wholesale distribution of sporting goods and accessories; billiard and pool supplies; sporting firearms and ammunition; and marine pleasure craft, equipment and supplies. Establishments primarily engaged in the wholesale distribution of motor vehicles and trailers are classified in Industry 5012; those distributing self-propelled golf carts are classified in Industry 5088; and those distributing athletic apparel and footwear are classified in Industry Group 513.

Toys and hobby goods and supplies (SIC 5092). Establishments primarily engaged in the wholesale distribution of games, toys, hobby goods and supplies, and related goods, such as fireworks and playing cards.

Scrap and waste materials (SIC 5093). Establishments primarily engaged in assembling, breaking up, sorting, and wholesale distribution of scrap and waste materials. This industry includes auto wreckers engaged in dismantling automobiles for scrap. However, those engaged in dismantling automobiles for the purpose of selling secondhand parts at retail are classified in Industry 5015.

SIC 5093 is subdivided in some tables into—

1. Iron and steel scrap processors and dealers.
 - a. Iron and steel scrap processors (using power processing equipment).
 - b. Iron and steel scrap dealers (not using power processing equipment).
2. Nonferrous recyclable materials.

Jewelry, watches, precious stones, and precious metals (SIC 5094). Establishments primarily engaged in the wholesale distribution of jewelry, precious stones and metals, costume jewelry, watches, clocks, silverware, and jewelers' findings. Establishments primarily engaged in the wholesale distribution of precious metal ores are classified in Industry 5052.

SIC 5094 is subdivided in some tables into—

1. Jewelry, watches, diamonds, precious stones, and silverware.
2. Precious metals (excluding ores).

Durable goods, n.e.c. (SIC 5099). Establishments primarily engaged in the wholesale distribution of durable goods, not elsewhere classified, such as musical instruments and forest products, except lumber.

SIC 5099 is subdivided in some tables into—

1. Musical instruments and supplies.
2. Forest products, except lumber.
3. General merchandise—durable.
4. Compact disks, prerecorded audio tapes, and phonograph records.
5. Fire extinguishers and fire safety equipment.
6. Other durable goods.

Nondurable Goods (SIC Major Group 51)

This major group includes establishments primarily engaged in the wholesale distribution of nondurable goods.

Paper and paper products (SIC 511)

Printing and writing paper (SIC 5111). Establishments primarily engaged in the wholesale distribution of printing and writing paper, including envelope paper; fine paper; and groundwood paper.

Stationery and office supplies (SIC 5112). Establishments primarily engaged in the wholesale distribution of stationery and office supplies, including computer and photocopy supplies, envelopes, typewriter paper, file cards and folders, pens, pencils, social stationery, and greeting cards.

Industrial and personal service paper (SIC 5113). Establishments primarily engaged in the wholesale distribution of wrapping and other coarse paper, paperboard, and converted paper and related disposable plastic products, such as bags, boxes, dishes, eating utensils, napkins, and shipping supplies.

Drugs, drug proprietaries, and druggists' sundries (SIC 512)

Drugs, drug proprietaries, and druggists' sundries (SIC 5122). Establishments primarily engaged in the wholesale distribution of prescription drugs, proprietary drugs, druggists' sundries, and toiletries. Establishments primarily engaged in the wholesale distribution of surgical, dental, and hospital equipment are classified in Industry 5047.

SIC 5122 is subdivided in some tables into—

1. General-line drugs—These are wholesalers who reported a substantial portion of their sales in "drugs and pharmaceuticals" and a combination of "proprietary (patent) medicines," "cosmetics," "perfumes," and "other toiletries and druggists' sundries."
2. Specialty-line drugs, pharmaceuticals, cosmetics, and toiletries. These are wholesale establishments engaged in selling limited lines among the above products.

Apparel, piece goods, and notions (SIC 513)

Piece goods, notions, and other dry goods (SIC 5131). Establishments primarily engaged in the wholesale distribution of piece goods or yard goods of natural or man-made fibers, notions (sewing and hair accessories, etc.), and other dry goods. Converters who buy fabric goods (except knit goods) in the grey, have them finished on contract, and sell at wholesale are included here. Converters of knit goods are classified in Manufacturing, Industry Group 225. This industry does not include establishments primarily engaged in the wholesale distribution of homefurnishings which are classified in Industry 5023.

SIC 5131 is subdivided in some tables into—

1. Piece goods.
 - a. Piece goods—jobbers.

b. Piece goods—converters.

2. Notions and other dry goods.

Men's and boys' clothing and furnishings (SIC 5136). Establishments primarily engaged in the wholesale distribution of men's and boys' apparel and furnishings, sportswear, hosiery, underwear, nightwear, and work clothing.

Women's, children's, and infants' clothing and accessories (SIC 5137). Establishments primarily engaged in the wholesale distribution of women's, children's, and infants' clothing and accessories, including hosiery, lingerie, millinery, and furs.

Footwear (SIC 5139). Establishments primarily engaged in the wholesale distribution of footwear (including athletic) made of leather, rubber, and other materials.

Groceries and related products (SIC 514)

Groceries, general-line (SIC 5141). Establishments primarily engaged in the wholesale distribution of a general line of groceries. Establishments primarily engaged in roasting coffee, blending tea, or grinding and packaging spices are classified in Manufacturing Major Group 20.

SIC 5141 is subdivided in some tables into—

1. Voluntary.
2. Retail cooperative.
3. Other general-line.

Packaged frozen foods (SIC 5142). Establishments primarily engaged in the wholesale distribution of packaged quick-frozen vegetables, juices, meats, fish, poultry, pastries, and other "deep freeze" products. Establishments primarily engaged in the wholesale distribution of frozen dairy products are classified in Industry 5143, and those distributing frozen poultry, fish, and meat which are not packaged are classified in Industries 5144, 5146, and 5147, respectively.

Dairy products, except dried or canned (SIC 5143). Establishments primarily engaged in the wholesale distribution of dairy products, such as butter, cheese, ice cream and ices, and fluid milk and cream. This industry does not include establishments primarily engaged in pasteurizing and bottling milk, which are classified in Manufacturing, Industry Group 202. Establishments primarily engaged in the wholesale distribution of dried or canned dairy products are classified in Industry 5149.

SIC 5143 is subdivided in some tables into—

1. Raw milk.
2. Dairy products, except raw milk.

Poultry and poultry products (SIC 5144). Establishments primarily engaged in the wholesale distribution of poultry and poultry products, except canned and packaged frozen products. This industry does not include establishments primarily engaged in the killing and dressing of poultry, which are classified in Manufacturing, Industry 2015. Establishments primarily engaged in the wholesale distribution of packaged frozen poultry are classified in Industry 5142, and those distributing canned poultry are classified in Industry 5149.

SIC 5144 is subdivided in some tables into—

1. Live poultry.
2. Poultry and poultry products, except live.

Confectionery (SIC 5145). Establishments primarily engaged in the wholesale distribution of confectionery and related products, such as candy, chewing gum, fountain fruits, salted or roasted nuts, popcorn, fountain syrups, and potato, corn, and similar chips.

Fish and seafoods (SIC 5146). Establishments primarily engaged in the wholesale distribution (but not packaging) of fresh, cured, or frozen fish and seafoods, except canned or packaged frozen. The preparation of fresh or frozen packaged fish and other seafood, and the shucking and packing of fresh oysters in nonsealed containers, are classified in Manufacturing, Industry 2092. Establishments primarily engaged in the wholesale distribution of canned seafood are classified in Industry 5149, and those distributing packaged frozen foods are classified in Industry 5142.

Meats and meat products (SIC 5147). Establishments primarily engaged in the wholesale distribution of fresh, cured, and processed (but not canned) meats and lard. Establishments primarily engaged in the wholesale distribution of frozen packaged meats are classified in Industry 5142, and those distributing canned meats are classified in Industry 5149.

SIC 5147 is subdivided in some tables into—

1. Meats and meat products, except boxed beef.
2. Packaging boxed beef.

Fresh fruits and vegetables (SIC 5148). Establishments primarily engaged in the wholesale distribution of fresh fruits and vegetables.

Groceries and related products, n.e.c. (SIC 5149). Establishments primarily engaged in the wholesale distribution of groceries and related products, not elsewhere classified. Establishments primarily engaged in the wholesale distribution of soft drinks, and in bottling and distributing natural spring and mineral waters, are classified in this industry, but establishments primarily engaged in bottling soft drinks are classified in Manufacturing, Major Group 20. This industry does not include establishments primarily

engaged in the wholesale distribution of farm-product raw materials classified in Industry Group 515, nor those distributing beer, wine, and distilled alcoholic beverages of Industry Group 518.

SIC 5149 is subdivided in some tables into—

1. Coffee, tea, and spices.
2. Bread and baked goods.
3. Soft drinks.
4. Canned goods.
5. Food and beverage basic materials.
6. Other grocery specialties.

Farm-product raw materials (SIC 515)

Grain and field beans (SIC 5153). Establishments primarily engaged in buying and/or marketing grain (such as corn, wheat, oats, barley, and unpolished rice), dry beans, soybeans, and other inedible beans. Country grain elevators primarily engaged in buying or receiving grain from farmers are included, as well as terminal elevators and other merchants marketing grain. Establishments primarily engaged in the wholesale distribution of field and garden seeds are classified in Industry 5191.

Livestock (SIC 5154). Establishments primarily engaged in buying and/or marketing cattle, hogs, sheep, and goats. This industry also includes the operation of livestock auction markets.

Farm-product raw materials, n.e.c. (SIC 5159). Establishments primarily engaged in buying and/or marketing farm products, not elsewhere classified. Establishments primarily engaged in the wholesale distribution of milk are classified in Industry 5143, and those distributing live poultry are classified in Industry 5144.

SIC 5159 is subdivided in some tables into—

1. Hides, skins, and pelts.
2. Leaf tobacco.
3. Wool, wool tops, and mohair.
4. Cotton.
5. Other farm-product raw materials.

Chemicals and allied products (SIC 516)

Plastics materials and basic forms and shapes (SIC 5162). Establishments primarily engaged in the wholesale distribution of plastics materials, and of unsupported plastics film, sheets, sheeting, rods, tubes, and other basic forms and shapes.

Chemicals and allied products, n.e.c. (SIC 5169). Establishments primarily engaged in the wholesale distribution of chemicals and allied products, not elsewhere classified,

such as acids, industrial and heavy chemicals, dyestuffs, industrial salts, rosin, and turpentine. Establishments primarily engaged in the wholesale distribution of ammunition are classified in Industry Group 509; those distributing agricultural chemicals and pesticides are classified in Industry 5191; those distributing drugs are classified in Industry 5122; and those distributing pigments, paints, and varnishes are classified in Industry 5198.

SIC 5169 is subdivided in some tables into—

1. Industrial gases, except LP.
2. Other chemicals and allied products.

Petroleum and petroleum products (SIC 517)

This industry group includes establishments primarily engaged in the wholesale distribution of crude petroleum and petroleum products. Included are establishments primarily engaged in the distribution of liquefied petroleum gas. Establishments primarily engaged in the transmission and/or distribution of natural gas are classified in Utilities, Industry Group 492.

Petroleum bulk stations and terminals (SIC 5171). Establishments primarily engaged in the wholesale distribution of crude petroleum and petroleum products from bulk liquid storage facilities. These establishments have a bulk liquid storage capacity of 10,000 gallons or more.

SIC 5171 is subdivided in some tables into—

1. Petroleum bulk stations and terminals, except LP.
2. Liquefied petroleum gas bulk stations and terminals.

Petroleum and petroleum products wholesalers, except bulk stations and terminals (SIC 5172). Establishments primarily engaged in the wholesale distribution of crude petroleum and petroleum products. These establishments do not have a bulk liquid storage capacity of 10,000 gallons or more. Included are packaged and bottled petroleum products distributors, truck jobbers, and others marketing petroleum and its products at wholesale.

Beer, wine, and distilled alcoholic beverages (SIC 518)

Beer and ale (SIC 5181). Establishments primarily engaged in the wholesale distribution of beer, ale, porter, and other fermented malt beverages.

Wine and distilled alcoholic beverages (SIC 5182). Establishments primarily engaged in the wholesale distribution of distilled spirits, including neutral spirits and ethyl alcohol used in blended wines and distilled liquors.

SIC 5182 is subdivided in some tables into—

1. Wine and distilled alcoholic beverages—licensed.
2. Wine and distilled alcoholic beverages—State operated.

Miscellaneous nondurable goods (SIC 519)

Farm supplies (SIC 5191). Establishments primarily engaged in the wholesale distribution of animal feeds, fertilizers, agricultural chemicals, pesticides, seeds, and other farm supplies, except grains. Establishments primarily engaged in the wholesale distribution of pet food are classified in Industry 5149, and those distributing pet supplies are classified in Industry 5199.

SIC 5191 is subdivided in some tables into—

1. Farm supplies—farm dealers.
2. Farm supplies—wholesale distributors.

Books, periodicals, and newspapers (SIC 5192). Establishments primarily engaged in the wholesale distribution of books, periodicals, and newspapers.

Flowers, nursery stock, and florists' supplies (SIC 5193). Establishments primarily engaged in the wholesale distribution of flowers, nursery stock, and florists' supplies.

Tobacco and tobacco products (SIC 5194). Establishments primarily engaged in the wholesale distribution of tobacco and its products. Leaf tobacco wholesalers are classified in Industry 5159, and establishments primarily engaged in stemming and redrying tobacco are classified in Manufacturing, Industry 2141.

Paints, varnishes, and supplies (SIC 5198). Establishments primarily engaged in the wholesale distribution of paints, varnishes, wallpaper, and supplies. Establishments selling to the general public and known as retail in the trade are classified in Retail Trade, Industry 5231.

Nondurable goods, n.e.c. (SIC 5199). Establishments primarily engaged in the wholesale distribution of nondurable goods, not elsewhere classified, such as art goods, industrial yarns, textile bags, and bagging and burlap.

SIC 5199 is subdivided in some tables into—

1. Art goods.
2. General merchandise—nondurable.
3. Textile bags and bagging.
4. Specialty advertising (sale of merchandise).
5. Other nondurable goods.

TYPE-OF-OPERATION CLASSIFICATIONS

In addition to being classified by kind of business, each wholesale establishment was classified for the census by type of operation according to the ownership of the business, ownership of the goods sold, or character of the principal transactions. Establishments in wholesale trade are grouped into the following three major types of operation and related subgroups:

Merchant wholesalers. Establishments primarily engaged in buying and selling merchandise on their own account. Included here are such types of establishments as wholesale merchants or jobbers, industrial distributors, voluntary group wholesalers, importers, exporters, cash and carry wholesalers, retailer cooperative warehouses, terminal and country grain elevators, farm products assemblers, wholesale cooperative associations, and petroleum bulk plants and terminals operated by nonrefining companies.

Wholesale distributors and jobbers. Establishments primarily engaged in buying and selling merchandise in the domestic market not manufactured by the parent company.

Importers. Establishments buying and selling goods at wholesale on their own account, whose principal source of purchases was foreign.

Exporters. Establishments primarily engaged in purchasing goods in the United States and selling them to foreign customers.

Terminal grain elevators. Grain elevators primarily engaged in buying and selling grain received from country grain elevators and grain marketing establishments. They have sizable space for grain storage, and products are received primarily by rail or barge rather than by truck.

Country grain elevators. Grain elevators, cooperative or other, buying and receiving grain directly from farmers by truck and selling at wholesale.

Assemblers of farm products, except country grain elevators. Establishments primarily engaged in purchasing directly from farmers and assembling and marketing farm products at wholesale.

Manufacturers' sales branches and offices. Establishments maintained by manufacturing, refining, and mining companies apart from their plants or mines for marketing their products at wholesale. Branch stores selling to household consumers and individual users are classified in retail trade. Sales branches and offices located at plants and administrative offices are included when separate records are available.

Manufacturers' sales branches. A branch with a stock of merchandise for sale. Included are refiner—marketers owned and operated by petroleum refining companies primarily for marketing their products.

Manufacturers' sales offices. An office without a stock of merchandise for sale.

Agents, brokers, and commission merchants. Establishments whose operators are in business for themselves and are primarily engaged in selling or buying goods for others. Included here are such types of operations as auction companies, import agents, export agents, selling agents, merchandise brokers, and commission merchants. "Sales" as shown in census publications for agents, brokers, and commission merchants represent the gross sales (or purchase) value of the goods in the transactions negotiated.

Auction companies. Wholesale establishments primarily engaged in selling merchandise on an agency basis by auction.

Brokers (representing buyers or sellers). Wholesale establishments primarily engaged in selling or buying merchandise in the domestic market on a brokerage basis but not receiving the goods on consignment.

Commission merchants. Wholesale establishments operating in the domestic market receiving goods for sale on consignment.

Import agents. Merchandise agents and brokers in the domestic market buying merchandise from or selling merchandise for foreign firms.

Export agents. Merchandise agents and brokers in the domestic market selling to or buying for foreign customers.

Manufacturers' agents. Wholesale establishments in the domestic market selling for a limited number of manufacturers on a continuing agency basis.



Appendix C. Kind-of-Business Titles and Reporting-Form Numbers

[Listed below are wholesale kind-of-business titles and their corresponding reporting-form numbers. Requests for copies of any of these forms, including the inquiries used to classify establishment by kind of business, should be directed to the Services Division, Bureau of the Census, Washington, DC 20233]

SIC code	Title	Standard form CB-	Short form CB-	SIC code	Title	Standard form CB-	Short form CB-
DURABLE GOODS				DURABLE GOODS—Con.			
501	Motor vehicles and motor vehicle parts and supplies:			509	Miscellaneous durable goods:		
5012	Automobiles and other motor vehicles -----	5012	5003	5091	Sporting and recreational goods and supplies -----	5091	5003
5013	Motor vehicle supplies and new parts -----	5013	5003	5092	Toys and hobby goods and supplies -----	5091	5003
5014	Tires and tubes -----	5013	5003	5093	Scrap and waste materials -----	5093	5003
5015	Motor vehicle parts, used -----	5013	5003	5094	Jewelry, watches, precious stones, and precious metals -----	5094	5003
				5099	Durable goods, n.e.c. -----	5099	5003
DURABLE GOODS				NONDURABLE GOODS			
502	Furniture and homefurnishings:			511	Paper and paper products:		
5021	Furniture -----	5020	5001	5111	Printing and writing paper -----	5110	5102
5023	Homefurnishings -----	5020	5001	5112	Stationery and office supplies -----	5110	5102
				5113	Industrial and personal service paper -----	5110	5102
503	Lumber and other construction materials:			512	Drugs, drug proprietaries, and druggists' sundries:		
5031	Lumber, plywood, millwork, and wood panels -----	5030	5001	5122	Drugs, drug proprietaries, and druggists' sundries -----	5122	5102
5032	Brick, stone, and related construction materials -----	5030	5001				
5033	Roofing, siding, and insulation materials -----	5030	5001				
5039	Construction materials, n.e.c. -----	5030	5001	513	Apparel, piece goods, and notions:		
				5131	Piece goods, notions, and other dry goods -----	5131	5102
504	Professional and commercial equipment and supplies:			5136	Men's and boys' clothing and furnishings -----	5136	5102
5043	Photographic equipment and supplies -----	5043	5003	5137	Women's, children's, and infants' clothing and accessories -----	5136	5102
5044	Office equipment -----	5045	5002	5139	Footwear -----	5136	5102
5045	Computers and computer peripheral equipment and software -----	5045	5002				
5046	Commercial equipment, n.e.c. -----	5043	5002	514	Groceries and related products:		
5047	Medical, dental, and hospital equipment and supplies -----	5047	5002	5141	Groceries, general line -----	5141	5101
5048	Ophthalmic goods -----	5047	5002	5142	Packaged frozen foods -----	5142	5101
5049	Professional equipment and supplies, n.e.c. -----	5047	5002	5143	Dairy products, except dried or canned -----	5143	5101
				5144	Poultry and poultry products -----	5144	5101
				5145	Confectionery -----	5145	5101
				5146	Fish and seafoods -----	5146	5101
505	Metals and minerals, except petroleum:			5147	Meats and meat products -----	5147	5101
5051	Metals service centers and offices -----	5051	5003	5148	Fresh fruits and vegetables -----	5148	5101
5052	Coal and other minerals and ores -----	5052	5003	5149	Groceries and related products, n.e.c. -----	5141	5101
				515	Farm-product raw materials:		
506	Electrical goods:			5153	Grain and field beans -----	5150	5103
5063	Electrical apparatus and equipment, wiring supplies, and construction materials -----	5060	5001	5154	Livestock -----	5150	5103
5064	Electrical appliances, television and radio sets -----	5060	5001	5159	Farm-product raw materials, n.e.c. -----	5150	5103
5065	Electronic parts and equipment, n.e.c. -----	5060	5001	516	Chemicals and allied products:		
				5162	Plastics materials and basic forms and shapes -----	5160	5102
				5169	Chemicals and allied products, n.e.c. -----	5160	5102
507	Hardware, and plumbing and heating equipment and supplies:			517	Petroleum and petroleum products:		
5072	Hardware -----	5070	5001	5171	Petroleum bulk stations and terminals -----	5170	1NA
5074	Plumbing and heating equipment and supplies (hydronics) -----	5070	5001	5172	Petroleum and petroleum products wholesalers, except bulk stations and terminals -----	5170	1NA
5075	Warm air heating and air-conditioning equipment and supplies -----	5070	5001				
5078	Refrigeration equipment and supplies -----	5070	5001	518	Beer, wine, and distilled alcoholic beverages:		
				5181	Beer and ale -----	5180	5103
				5182	Wine and distilled alcoholic beverages -----	5180	5103
508	Machinery, equipment, and supplies:			519	Miscellaneous nondurable goods:		
5082	Construction and mining (except petroleum) machinery and equipment -----	5082	5002	5191	Farm supplies -----	5191	5102
5083	Farm and garden machinery and equipment -----	5083	5002	5192	Books, periodicals, and newspapers -----	5192	5102
5084	Industrial machinery and equipment -----	5084	5002	5193	Flowers, nursery stock, and florists' supplies -----	5192	5102
5085	Industrial supplies -----	5085	5002	5194	Tobacco and tobacco products -----	5194	5102
5087	Service establishment equipment and supplies -----	5087	5002	5198	Paints, varnishes, and supplies -----	5198	5102
5088	Transportation equipment and supplies, except motor vehicles -----	5088	5002	5199	Nondurable goods, n.e.c. -----	5199	5102

¹Petroleum wholesalers were all sent form CB-5170.

Appendix D. Metropolitan Areas

(Titles and definitions shown for MSA's, CMSA's, and PMSA's are those established by the Office of Management and Budget, as of June 30, 1993)

PENNSYLVANIA

Allentown-Bethlehem-Easton, PA MSA

Carbon County, PA
Lehigh County, PA
Northampton County, PA

Altoona, PA MSA

Blair County, PA

Erie, PA MSA

Erie County, PA

Harrisburg-Lebanon-Carlisle, PA MSA

Cumberland County, PA
Dauphin County, PA
Lebanon County, PA
Perry County, PA

Johnstown, PA MSA

Cambria County, PA
Somerset County, PA

Lancaster, PA MSA

Lancaster County, PA

New York-Northern New Jersey-Long Island, NY-NJ-CT-PA CMSA

Bergen-Passaic, NJ PMSA
Bergen County, NJ
Passaic County, NJ
Bridgeport, CT PMSA
Fairfield County, CT (part)
Bridgeport city, CT
Easton town, CT
Fairfield town, CT
Monroe town, CT
Shelton city, CT
Stratford town, CT
Trumbull town, CT

New Haven County, CT (part)
Ansonia city, CT
Beacon Falls town, CT
Derby city, CT
Milford city (balance), CT
Oxford town, CT
Seymour town, CT
Woodmont borough, CT

New York-Northern New Jersey-Long Island, NY-NJ-CT-PA CMSA—Con.

Danbury, CT PMSA
Fairfield County, CT (part)
Bethel town, CT
Brookfield town, CT
Danbury city, CT
New Fairfield town, CT
Newtown borough, CT
Newtown town, CT
Redding town, CT
Ridgefield town, CT
Sherman town, CT

Litchfield County, CT (part)
Bridgewater town, CT
New Milford town, CT
Roxbury town, CT
Washington town, CT

Dutchess County, NY PMSA
Dutchess County, NY
Jersey City, NJ PMSA
Hudson County, NJ
Middlesex-Somerset-Hunterdon, NJ PMSA
Hunterdon County, NJ
Middlesex County, NJ
Somerset County, NJ
Monmouth-Ocean, NJ PMSA
Monmouth County, NJ
Ocean County, NJ
Nassau-Suffolk, NY PMSA
Nassau County, NY
Suffolk County, NY
New Haven-Meriden, CT PMSA
Middlesex County, CT (part)
Clinton town, CT
Killingworth town, CT

New Haven County, CT (part)
Bethany town, CT
Branford town, CT
Cheshire town, CT
East Haven town, CT
Guilford town, CT
Hamden town, CT

New York-Northern New Jersey-Long Island, NY-NJ-CT-PA CMSA—Con.

New Haven-Meriden, CT PMSA—Con.
 New Haven County, CT (part)—Con.
 Madison town, CT
 Meriden city, CT
 New Haven city, CT
 North Branford town, CT
 North Haven town, CT
 Orange town, CT
 Wallingford town, CT
 West Haven city, CT
 Woodbridge town, CT

New York, NY PMSA
 Bronx County, NY
 Kings County, NY
 New York County, NY
 Putnam County, NY
 Queens County, NY
 Richmond County, NY
 Rockland County, NY
 Westchester County, NY

Newark, NJ PMSA
 Essex County, NJ
 Morris County, NJ
 Sussex County, NJ
 Union County, NJ
 Warren County, NJ

Newburgh, NY-PA PMSA
 Orange County, NY
 Pike County, PA

Stamford-Norwalk, CT PMSA
 Fairfield County, CT (part)
 Darien town, CT
 Greenwich town, CT
 New Canaan town, CT
 Norwalk city, CT
 Stamford city, CT
 Weston town, CT
 Westport town, CT
 Wilton town, CT

Trenton, NJ PMSA
 Mercer County, NJ

Waterbury, CT PMSA
 Litchfield County, CT (part)
 Bethlehem town, CT
 Thomaston town, CT
 Watertown town, CT
 Woodbury town, CT

New Haven County, CT (part)
 Middlebury town, CT
 Naugatuck borough, CT
 Prospect town, CT
 Southbury town, CT

New York-Northern New Jersey-Long Island, NY-NJ-CT-PA CMSA—Con.

Waterbury, CT PMSA—Con.
 New Haven County, CT (part)—Con.
 Waterbury city, CT
 Wolcott town, CT

Newburgh, NY-PA PMSA—see New York-Northern New Jersey-Long Island, NY-NJ-CT-PA CMSA

Philadelphia, PA-NJ PMSA—see Philadelphia-Wilmington-Atlantic City, PA-NJ-DE-MD CMSA

Philadelphia-Wilmington-Atlantic City, PA-NJ-DE-MD CMSA

Atlantic-Cape May, NJ PMSA
 Atlantic County, NJ
 Cape May County, NJ
 Philadelphia, PA-NJ PMSA
 Burlington County, NJ
 Camden County, NJ
 Gloucester County, NJ
 Salem County, NJ
 Bucks County, PA
 Chester County, PA
 Delaware County, PA
 Montgomery County, PA
 Philadelphia County, PA
 Vineland-Millville-Bridgeton, NJ PMSA
 Cumberland County, NJ
 Wilmington-Newark, DE-MD PMSA
 New Castle County, DE
 Cecil County, MD

Pittsburgh, PA MSA

Allegheny County, PA
 Beaver County, PA
 Butler County, PA
 Fayette County, PA
 Washington County, PA
 Westmoreland County, PA

Reading, PA MSA

Berks County, PA

Scranton-Wilkes-Barre-Hazleton, PA MSA

Columbia County, PA
 Lackawanna County, PA
 Luzerne County, PA
 Wyoming County, PA

Sharon, PA MSA

Mercer County, PA

State College, PA MSA

Centre County, PA

Williamsport, PA MSA

Lycoming County, PA

York, PA MSA

York County, PA

Appendix E.

Percent of Sales Data Based on Administrative Records and Estimation for the State: 1992

[For meaning of abbreviations and symbols and for more information on reliability of data, see introductory text. For explanation of terms and comparability of 1987 and 1992 censuses, see appendix A]

SIC code	Kind of business	Percent of sales† —		SIC code	Kind of business	Percent of sales‡ —	
		From administrative records ¹	Estimated ²			From administrative records ¹	Estimated ²
	Wholesale trade -----	3.2	5.5		Wholesale trade —Con.		
50	Durable goods -----	3.5	5.9	50	Durable goods —Con.		
				509	Miscellaneous durable goods -----	4.6	5.7
				5091	Sporting and recreational goods and supplies -----	2.3	4.9
				5092	Toys and hobby goods and supplies -----	3.3	14.1
501	Motor vehicles and motor vehicle parts and supplies -----	1.6	1.6	5093	Scrap and waste materials -----	5.8	4.6
5012	Automobiles and other motor vehicles -----	.9	.7	5094	Jewelry, watches, precious stones, and precious metals -----	7.5	4.5
5013	Motor vehicle supplies and new parts -----	4.8	6.7	5099	Durable goods, n.e.c. -----	3.6	5.6
5014	Tires and tubes -----	1.4	4.0				
5015	Motor vehicle parts, used -----	13.2	3.1	51	Nondurable goods -----	2.9	5.0
502	Furniture and homefurnishings -----	4.0	9.7	511	Paper and paper products -----	4.3	3.4
5021	Furniture -----	4.4	5.7	5111	Printing and writing paper -----	.6	1.0
5023	Homefurnishings -----	3.5	13.9	5112	Stationery and office supplies -----	6.9	4.0
				5113	Industrial and personal service paper -----	6.0	5.3
503	Lumber and other construction materials -----	4.6	5.8	512	Drugs, drug proprietaries, and druggists' sundries -----	.3	2.7
5031	Lumber, plywood, millwork, and wood panels -----	4.6	2.0	5122	Drugs, drug proprietaries, and druggists' sundries -----	.3	2.7
5032	Brick, stone, and related construction materials -----	5.8	12.5	513	Apparel, piece goods, and notions -----	9.4	10.1
5033	Roofing, siding, and insulation materials -----	1.8	11.4	5131	Piece goods, notions, and other dry goods -----	11.6	4.7
5039	Construction materials, n.e.c. -----	9.7	14.8	5136	Men's and boys' clothing and furnishings -----	5.3	4.7
504	Professional and commercial equipment and supplies -----	3.6	7.5	5137	Women's, children's, and infants' clothing and accessories -----	14.2	11.5
5043	Photographic equipment and supplies -----	1.1	4.3	5139	Footwear -----	1.8	35.2
5044	Office equipment -----	3.9	7.9	514	Groceries and related products -----	1.8	4.4
5045	Computers and computer peripheral equipment and software -----	3.3	8.0	5141	Groceries, general line -----	.8	1.4
5046	Commercial equipment, n.e.c. -----	17.7	8.5	5142	Packaged frozen foods -----	1.3	2.0
5047	Medical, dental, and hospital equipment and supplies -----	1.6	6.9	5143	Dairy products, except dried or canned -----	.3	10.8
5048	Ophthalmic goods -----	5.9	4.0	5144	Poultry and poultry products -----	7.2	2.3
5049	Professional equipment and supplies, n.e.c. -----	5.0	8.3	5145	Confectionery -----	2.2	4.4
505	Metals and minerals, except petroleum -----	4.2	4.5	5146	Fish and seafoods -----	1.3	12.6
5051	Metals service centers and offices -----	3.4	4.7	5147	Meats and meat products -----	4.5	1.7
5052	Coal and other minerals and ores -----	7.6	3.5	5148	Fresh fruits and vegetables -----	1.9	6.3
				5149	Groceries and related products, n.e.c. -----	1.9	7.3
506	Electrical goods -----	3.8	8.7	515	Farm-product raw materials -----	6.5	15.5
5063	Electrical apparatus and equipment, wiring supplies, and construction materials -----	5.2	8.2	5153	Grain and field beans -----	5.9	9.3
5064	Electrical appliances, television and radio sets -----	1.1	8.8	5154	Livestock -----	9.6	16.3
5065	Electronic parts and equipment, n.e.c. -----	3.0	9.3	5159	Farm-product raw materials, n.e.c. -----	1.9	20.9
507	Hardware, and plumbing and heating equipment and supplies -----	5.9	13.3	516	Chemicals and allied products -----	3.3	4.8
5072	Hardware -----	7.0	13.5	5162	Plastics materials and basic forms and shapes -----	3.0	6.3
5074	Plumbing and heating equipment and supplies (hydronics) -----	4.9	17.4	5169	Chemicals and allied products, n.e.c. -----	3.4	4.4
5075	Warm air heating and air-conditioning equipment and supplies -----	7.0	3.8	517	Petroleum and petroleum products -----	1.5	7.1
5078	Refrigeration equipment and supplies -----	4.9	5.8	5171	Petroleum bulk stations and terminals -----	.9	5.6
				5172	Petroleum and petroleum products wholesalers, except bulk stations and terminals -----	5.7	16.7
508	Machinery, equipment, and supplies -----	3.7	7.8	518	Beer, wine, and distilled alcoholic beverages -----	4.8	3.8
5082	Construction and mining (except petroleum) machinery and equipment -----	2.4	6.7	5181	Beer and ale -----	5.8	2.0
5083	Farm and garden machinery and equipment -----	10.3	5.2	5182	Wine and distilled alcoholic beverages -----	1.1	10.7
5084	Industrial machinery and equipment -----	4.3	9.1				
5085	Industrial supplies -----	2.1	6.7	5191	Miscellaneous nondurable goods -----	7.8	6.0
5087	Service establishment equipment and supplies -----	5.6	9.4	5192	Farm supplies -----	6.3	5.2
5088	Transportation equipment and supplies, except motor vehicles -----	4.2	15.1	5193	Books, periodicals, and newspapers -----	4.1	5.7
				5194	Flowers, nursery stock, and florists' supplies -----	4.6	6.6
				5198	Tobacco and tobacco products -----	10.6	1.9
				5199	Paints, varnishes, and supplies -----	3.8	8.2
					Nondurable goods, n.e.c. -----	12.1	12.0

¹Includes sales information obtained from administrative records of other Federal agencies.

²Includes sales information which was imputed based on historic company ratios or administrative records, or on industry averages.

Appendix F. Geographic Notes

PENNSYLVANIA

Ashland is only in Schuylkill County; although previously reported as also in Columbia County, this has never been so.

Bethlehem is in Lehigh and Northampton Counties.

Ellwood City is in Beaver and Lawrence Counties.

Municipality of Monroeville name was changed from Monroeville in May 1974, but this change was not submitted to the Bureau of the Census until January 1990.

Shippensburg is in Cumberland and Franklin Counties.

Telford is in Bucks and Montgomery Counties.

Trafford is in Allegheny and Westmoreland Counties.

Appendix G.

Establishments in Business Any Time During Year and Establishments in Business at End of Year for the State: 1992 and 1987

[For meaning of abbreviations and symbols, see introductory text. For explanation of terms and comparability of 1987 and 1992 censuses, see appendix A]

SIC code	Kind of business	Establishments in business —			
		Any time during year		At end of year	
		1992	1987	1992	1987
	Wholesale trade	20 230	19 793	19 010	18 841
50	Durable goods	13 589	13 334	12 789	12 690
501	Motor vehicles and automotive parts and supplies	2 268	2 247	2 139	2 143
5012	Automobiles and other motor vehicles	395	376	374	368
5013	Motor vehicle supplies and new parts	1 313	1 387	1 238	1 319
5014	Tires and tubes	213	199	198	185
5015	Motor vehicle parts, used	347	285	329	271
502	Furniture and homefurnishings	592	561	556	535
5021	Furniture	285	297	269	284
5023	Homefurnishings	307	264	287	251
503	Lumber and other construction materials	865	823	815	798
5031	Lumber, plywood, millwork, and wood panels	377	341	352	334
5032	Brick, stone, and related construction materials	149	143	144	138
5033	Roofing, siding, and insulation materials	154	156	144	149
5039	Construction materials, n.e.c.	185	183	175	177
504	Professional and commercial equipment and supplies	1 893	1 926	1 773	1 821
5043	Photographic equipment and supplies	44	48	39	47
5044	Office equipment	377	490	365	464
5045	Computers and computer peripheral equipment and software	628	509	570	472
5046	Commercial equipment, n.e.c.	206	264	197	251
5047	Medical, dental, and hospital equipment and supplies	440	382	415	369
5048	Ophthalmic goods	71	95	68	89
5049	Professional equipment and supplies, n.e.c.	127	138	119	129
505	Metals and minerals, except petroleum	711	698	659	664
5051	Metals service centers and offices	595	582	552	555
5052	Coal and other minerals and ores	116	116	107	109
506	Electrical goods	1 493	1 450	1 412	1 380
5063	Electrical apparatus and equipment, wiring supplies, and construction materials	809	766	773	738
5064	Electrical appliances, television and radio sets	129	148	120	136
5065	Electronic parts and equipment, n.e.c.	555	536	519	506
507	Hardware, and plumbing and heating equipment and supplies	1 186	1 068	1 134	1 024
5072	Hardware	346	311	332	298
5074	Plumbing and heating equipment and supplies (hydronics)	539	473	511	459
5075	Warm air heating and air-conditioning equipment and supplies	244	215	235	202
5078	Refrigeration equipment and supplies	57	69	56	65
508	Machinery, equipment, and supplies	3 264	3 283	3 083	3 134
5082	Construction and mining (except petroleum) machinery and equipment	266	270	245	262
5083	Farm and garden machinery and equipment	349	412	341	392
5084	Industrial machinery and equipment	1 350	1 313	1 264	1 252
5085	Industrial supplies	846	788	814	758
5087	Service establishment equipment and supplies	388	436	359	408
5088	Transportation equipment and supplies, except motor vehicles	65	64	60	62
509	Miscellaneous durable goods	1 317	1 278	1 218	1 191
5091	Sporting and recreational goods and supplies	181	171	169	160
5092	Toys and hobby goods and supplies	112	79	101	74
5093	Scrap and waste materials	536	523	493	487
5094	Jewelry, watches, precious stones, and precious metals	175	195	165	183
5099	Durable goods, n.e.c.	313	310	290	287
51	Nondurable goods	6 641	6 459	6 221	6 151
511	Paper and paper products	839	728	783	704
5111	Printing and writing paper	126	109	122	107
5112	Stationery and office supplies	476	387	435	371
5113	Industrial and personal service paper	237	232	226	226
512	Drugs, drug proprietaries, and druggists sundries	193	150	185	144
5122	Drugs, drug proprietaries, and druggists sundries	193	150	185	144
513	Apparel, piece goods, and notions	515	476	468	446
5131	Piece goods, notions, and other dry goods	154	158	138	143
5136	Men's and boys' clothing and furnishings	141	97	128	94
5137	Women's, children's, and infants' clothing and accessories	167	165	153	155
5139	Footwear	53	56	49	54

SIC code	Kind of business	Establishments in business —			
		Any time during year		At end of year	
		1992	1987	1992	1987
51	Nondurable goods — Con.				
514	Groceries and related products	1 809	1 869	1 696	1 762
5141	Groceries, general line	189	173	176	160
5142	Packaged frozen foods	166	147	157	141
5143	Dairy products, except dried or canned	140	156	128	147
5144	Poultry and poultry products	73	85	69	78
5145	Confectionery	158	178	145	167
5146	Fish and seafoods	70	53	64	49
5147	Meats and meat products	174	206	163	191
5148	Fresh fruits and vegetables	258	245	242	233
5149	Groceries and related products, n.e.c.	581	626	552	596
515	Farm-product raw materials	125	153	122	147
5153	Grain and field beans	49	49	48	48
5154	Livestock	47	61	45	58
5159	Farm-product raw materials, n.e.c.	29	43	29	41
516	Chemicals and allied products	584	520	548	507
5162	Plastics materials and basic forms and shapes	153	125	144	123
5169	Chemicals and allied products, n.e.c.	431	395	404	384
517	Petroleum and petroleum products	484	519	468	509
5171	Petroleum bulk stations and terminals	371	387	360	379
5172	Petroleum and petroleum products wholesalers, except bulk stations and terminals	113	132	108	130
518	Beer, wine, and distilled alcoholic beverages	443	506	421	482
5181	Beer and ale	375	454	357	435
5182	Wine and distilled alcoholic beverages	68	52	64	47
519	Miscellaneous nondurable goods	1 649	1 538	1 530	1 450
5191	Farm supplies	471	512	437	480
5192	Books, periodicals, and newspapers	183	168	175	161
5193	Flowers, nursery stock, and florists' supplies	150	145	140	139
5194	Tobacco and tobacco products	93	105	89	98
5198	Paints, varnishes and supplies	153	181	136	179
5199	Nondurable goods, n.e.c.	599	427	553	393

Publication Program

1992 CENSUS OF WHOLESALE TRADE

Publications of the 1992 Census of Wholesale Trade, containing data on wholesale trade establishments with payroll in the United States, are described below. Publications order forms for specific reports may be obtained from any Department of Commerce district office or from Data User Services Division, Customer Services, Bureau of the Census, Washington, DC 20233-8300. The first results were issued in press releases. Final detailed statistics are issued in separate paperbound reports and compact disc-read only memory (CD-ROM).

Final Reports

Geographic area series—52 reports (WC92-A-1 to -52)

A separate paperbound report containing data for establishments with payroll is published for each State, the District of Columbia, and the United States. Each report presents general statistics for establishments with payroll, on number of establishments, sales, payroll, employment, operating expenses, and inventories. At the State level, data also are presented separately for the following types of wholesale operations: merchant wholesalers; manufacturers' sales branches and offices; and agents, brokers, and commission merchants. Less type-of-operation detail is shown below the State level. For States, MA's, and counties and places with 200 wholesale establishments or more, statistics are presented by kind of business. Greater kind-of-business detail is shown for larger areas. In addition, data are shown for all places with 2,500 inhabitants or more and all counties (with no kind-of-business detail). For each State, the District of Columbia, and the United States, 1992 data are provided on sales and employees per establishment, sales and payroll per employee, payroll as a percent of operating expenses, and operating expenses and end-of-year inventories as percentages of sales. Comparative statistics showing percent changes in sales and payroll between 1987 and 1992 also are shown by kind of business.

Subject series—4 reports (WC92-S-1 to -4)

The *Establishment and Firm Size* report (WC92-S-1) presents data for establishments with payroll, based on size of establishment, size of company or firm, and legal form of organization. Establishment statistics are presented by sales size and by employment size; statistics for firms by sales size (including concentration by largest firms), by employment size, and by number of establishments operated (single units and multiunits). Statistics are presented by kind of business on the number of establishments, sales, payroll, and employment for the United States.

The *Measures of Value Produced, Capital Expenditures, Depreciable Assets, and Operating Expenses* report (WC92-S-2) presents data on measures of value produced, capital expenditures, depreciable assets, and operating expenses for firms with payroll

for the United States by major kinds of business. Measures of value produced include gross margin, value added, and net income produced at market prices and factor costs. Operating expenses include annual payroll, supplemental labor costs, purchased services, etc. Sales, purchases, and beginning and ending inventories data also are provided.

The *Commodity Line Sales* report (WC92-S-3) presents data on major categories of commodities sold by wholesale kinds of business for the United States. Data for 15 selected MA's and 15 selected States will be available on electronic media only. Tables present data for each kind of business and show, for each commodity line, the number of establishments handling the line and their sales of the line; the percentage of total sales of the kind of business accounted for by each of the lines carried; and, for establishments actually handling a specific line, the percentage of total sales represented by sales of that line. Summary statistics also are provided for the broad commodity line categories, including counts of establishments and the amount and percentage of the line sold by various kinds of wholesale businesses.

The *Miscellaneous Subjects* report (WC92-S-4) contains data by kind of business on employment by principal activity; sales by class of customer; inventory valuation methods; commissions and gross selling value of business conducted for others by agents and brokers; gross margins, gross profits, and their components; and on petroleum bulk stations and terminals. Data are presented for the United States as a whole; for petroleum bulk stations and terminals, States, and counties.

Electronic Media

All data included in the printed reports are available on CD-ROM. The CD-ROM's provide the same information found in the final reports as well as additional information not published in the final reports, such as commodity line sales data for States (WC92-S-3). Electronic media products are available for users who wish to summarize, rearrange, or process large amounts of data. These products, with corresponding technical documentation, are sold by Data User Services Division, Customer Services, Bureau of the Census, Washington, DC 20233-8300.

OTHER ECONOMIC CENSUS REPORTS

Data on retail trade, service industries, transportation, communications, utilities, financial, insurance, real estate, construction industries, manufactures, mineral industries, enterprise statistics, minority-owned business enterprises, and women-owned businesses also are available from the 1992 Economic Census. A separate series of reports covers the census of outlying areas: Puerto Rico, Virgin Islands of the United States, Guam, and the Northern Marianas. Separate announcements describing these reports are available free of charge from Data User Services Division, Customer Services, Bureau of the Census, Washington, DC 20233-8300.