


1992 Census of Wholesale Trade

WC92-A-34

GEOGRAPHIC AREA SERIES

North Carolina



Acknowledgments

Many persons participated in the various activities of the 1992 Census of Wholesale Trade. The overall planning and review of the census operations were performed by the Economic Census Staff of the Economic Planning and Coordination Division.

This report was prepared in the Services Division. **Bobby E. Russell**, Assistant Chief for Census Programs, was responsible for the overall planning, management, and coordination of the census of wholesale trade. Planning and implementation were under the direction of **John R. Trimble**, Chief, Wholesale Census Branch, with primary staff assistance by **Steven L. Barron**, **John L. Vignali**, **Gary E. Swenson**, **Scott P. Handmaker**, **Daniel C. Collier**, **Barbara A. Collier**, **Cary L. Fletcher**, **Dennis R. Johnson**, and **Karen K. Sigmon**.

Systems and procedures for mailout, receipt, correspondence, data input, industry classification, other clerical processing, administrative record processing, quality control, and the associated electronic computer programs, were developed in the Economic Planning and Coordination Division.

Mailout preparation and receipt operations, clerical and analytical review activities, data keying, and geocoding review were performed by the staff of the Data Preparation Division, **Judith N. Petty**, Chief.

Geographic coding procedures and associated computer programs were developed by the staff of the Geography Division.

The computer processing systems were developed and coordinated in the Economic Statistical Methods and Programming Division, **Charles P. Pautler, Jr.**, Chief. **H. Ray Dennis**, Assistant Chief for Business Programs, was responsible for the design and implementation of the computer systems. The computer programs were prepared under the supervision of **Steven G. McCraith**, Chief, Utilities and Financial Census Branch, and **William C. Wester**, Chief, Business Census Branch, assisted by **Dennis P. Kelly**, **Barbara L. Lambert**, **Josephine S. McLaughlin**, **William D. McClain**, **David Wang**, and **David L. Sipes**.

Computer processing was performed in the Computer Services Division, **Marvin D. Raines**, Chief.

The staff of the Administrative and Publications Services Division, **Walter C. Odom**, Chief, performed planning, design, composition, editorial review, and printing planning and procurement for publications and report forms. **Gladys Rea** provided publication coordination and editing.

Special acknowledgment is also due the many businesses whose cooperation has contributed to the publication of these data.

If you have any questions concerning the statistics in this report, call 301-763-5281.

1992 Census of Wholesale Trade

WC92-A-34

GEOGRAPHIC AREA SERIES

North Carolina

+



+



U.S. Department of Commerce
Ronald H. Brown, Secretary
David J. Barram, Deputy Secretary

Economics and Statistics Administration
Everett M. Ehrlich, Under Secretary
for Economic Affairs

BUREAU OF THE CENSUS
Martha Farnsworth Riche, Director



**Economics and Statistics
Administration**

Everett M. Ehrlich, Under Secretary
for Economic Affairs



BUREAU OF THE CENSUS

Martha Farnsworth Riche, Director
Harry A. Scarr, Deputy Director

Paula J. Schneider, Principal Associate
Director for Programs

Thomas L. Mesenbourg, Acting Associate
Director for Economic Programs

Thomas L. Mesenbourg, Assistant Director
for Economic Programs

**ECONOMIC PLANNING AND COORDINATION
DIVISION**

John P. Govoni, Chief

SERVICES DIVISION

Carole A. Ambler, Chief

Introduction to the Economic Census

PURPOSES AND USES OF THE ECONOMIC CENSUS

The economic census is the major source of facts about the structure and functioning of the Nation's economy. It provides essential information for government, business, industry, and the general public.

The economic census furnishes an important part of the framework for such composite measures as the gross domestic product, input/output measures, production and price indexes, and other statistical series that measure short-term changes in economic conditions.

Policymaking agencies of the Federal Government use the data, especially in monitoring economic activity and providing assistance to business.

State and local governments use the data to assess business activities and tax bases within their jurisdictions and to develop programs to attract business.

Trade associations study trends in their own and competing industries and keep their members informed of market changes.

Individual businesses use the data to locate potential markets and to analyze their own production and sales performance relative to industry or area averages.

AUTHORITY AND SCOPE

Title 13 of the United States Code (sections 131, 191, and 224) directs the Census Bureau to take the economic census every 5 years, covering years ending in 2 and 7. The 1992 Economic Census consists of the following eight censuses:

- Census of Retail Trade
- Census of Wholesale Trade
- Census of Service Industries
- Census of Financial, Insurance, and Real Estate Industries
- Census of Transportation, Communications, and Utilities
- Census of Manufactures
- Census of Mineral Industries
- Census of Construction Industries

Special programs also cover enterprise statistics and minority-owned and women-owned businesses. (The 1992 Census of Agriculture and 1992 Census of Governments are conducted separately.) The next economic census is scheduled to be taken in 1998 covering the year 1997.

AVAILABILITY OF THE DATA

The results of the economic census are available in printed reports for sale by the U.S. Government Printing Office and on compact discs for sale by the Census Bureau. Order forms for all types of products are available on request from Customer Services, Bureau of the Census, Washington, DC 20233-8300. A more complete description of publications being issued from this census is on the inside back cover of this document.

Census facts are also widely disseminated by trade associations, business journals, and newspapers. Volumes containing census statistics are available in most major public and college libraries. Finally, State data centers in every State as well as business and industry data centers in many States also supply economic census statistics.

WHAT'S NEW IN 1992

The 1992 Economic Census covers more of the economy than any previous census. New for 1992 are data on communications, utilities, finance, insurance, and real estate, as well as coverage of more transportation industries. The economic, agriculture, and governments censuses now collectively cover nearly 98 percent of all economic activity.

Among other changes, new 1992 definitions affect the boundaries of about a third of all metropolitan areas. Also, the Survey of Women-Owned Businesses has now been expanded to include all corporations.

HISTORICAL INFORMATION

The economic census has been taken as an integrated program at 5-year intervals since 1967 and before that for 1963, 1958, and 1954. Prior to that time, the individual subcomponents of the economic census were taken separately at varying intervals.

The economic census traces its beginnings to the 1810 Decennial Census, when questions on manufacturing were included with those for population. Coverage of economic activities was expanded for 1840 and subsequent censuses to include mining and some commercial activities. In 1902, Congress established a permanent Census Bureau and directed that a census of manufactures be taken every 5 years. The 1905 Manufactures Census was the first time a census was taken apart from the regular every-10-year population census.

The first census of business was taken in 1930, covering 1929. Initially it covered retail and wholesale trade and construction industries, but it was broadened in 1933 to include some of the service trades.

The 1954 Economic Census was the first census to be fully integrated—providing comparable census data across economic sectors, using consistent time periods, concepts, definitions, classifications, and reporting units. It was the first census to be taken by mail, using lists of firms provided by the administrative records of other Federal agencies. Since 1963, administrative records also have been used to provide basic statistics for very small firms, reducing or eliminating the need to send them census questionnaires. The Enterprise Statistics Program, which publishes combined data from the economic census, was made possible with the implementation of the integrated census program in 1954.

The range of industries covered in the economic censuses has continued to expand. The census of construction industries began on a regular basis in 1967, and the scope of service industries was broadened in 1967, 1977, and 1987. The census of transportation began in 1963 as a set of surveys covering travel, transportation of commodities, and trucks, but expanded in 1987 to cover business establishments in several transportation industries. For 1992, these statistics are incorporated into a broadened census of transportation, communications, and utilities. Also new for 1992 is the census of financial, insurance, and real estate industries. This is part of a gradual expansion in coverage of industries previously subjected to government regulation.

The Survey of Minority-Owned Business Enterprises was first conducted as a special project in 1969 and was incorporated into the economic census in 1972 along with the Survey of Women-Owned Businesses.

An economic census has also been taken in Puerto Rico since 1909, in the Virgin Islands of the United States and Guam since 1958, and in the Commonwealth of the Northern Mariana Islands since 1982.

Statistical reports from the 1987 and earlier censuses provide historical figures for the study of long-term time series and are available in some large libraries. All of the census data published since 1967 are still available for sale on microfiche from the Census Bureau.

AVAILABILITY OF MORE FREQUENT ECONOMIC DATA

While the census provides complete enumerations every 5 years, there are many needs for more frequent data as well. The Census Bureau conducts a number of monthly, quarterly, and annual surveys, with the results appearing in publication series such as Current Business Reports (retail and wholesale trade and service industries), the Annual Survey of Manufactures, Current Industrial Reports, and the Quarterly Financial Report. Most of these surveys, while providing more frequent observations, yield less kind-of-business and geographic detail than the census. The County Business Patterns program offers annual statistics on the number of establishments, employment, and payroll classified by industry within each county.

SOURCES FOR MORE INFORMATION

More information about the scope, coverage, classification system, data items, and publications for each of the economic censuses and related surveys is published in the *Guide to the 1992 Economic Census and Related Statistics*. More information on the methodology, procedures, and history of the census will be published in the *History of the 1992 Economic Census*. Contact Customer Services for information on availability.

Census of Wholesale Trade

GENERAL

The 1992 Census of Wholesale Trade, part of the 1992 Economic Census, covered wholesale trade as defined in the *Standard Industrial Classification Manual: 1987*¹ (SIC). It included all establishments with one or more paid employees primarily engaged in selling merchandise to retailers; other wholesalers; or industrial, commercial, institutional, farm, or professional users. Companies selling products to which they have title, as well as those acting as agents or brokers in buying or selling merchandise to others, are included. The census excluded governmental organizations classified in the covered industries except for wholesale liquor establishments operated by State and local governments.

The basic tabulations in this report do not include data for establishments which are "auxiliary" (primary function is providing a service, such as warehouses) to other establishments within the same organization. Data for auxiliaries are presented in a subsequent report issued as part of the 1992 Enterprise Statistics reports.

Wholesale firms without employees are excluded from the census. In the census of retail trade, the sales of firms with no paid employees are derived from administrative records of other Federal agencies rather than from a direct canvass. These sources proved impractical for wholesale firms without paid employees. In the census of wholesale trade, the sales value is the gross volume of business conducted. Firms which operated wholly or partly on a commission basis must provide both the gross volume of business conducted and commission receipts on census forms. Agents and brokers do not report to other Federal agencies the gross selling value of goods. Moreover, administrative records make no distinction between commission receipts and sales of products by wholesalers.

Appendix A gives a more detailed explanation of census coverage and methodology.

CENSUS DISCLOSURE RULES

In accordance with Federal law governing census reports, no data are published that would disclose the operations of an individual establishment or business. However, the number of establishments in a kind-of-business

classification is not considered a disclosure, therefore, this information may be released even though other information is withheld.

GEOGRAPHIC AREAS COVERED

This report series presents data for the following areas:

1. The United States as a whole.
2. Each State and the District of Columbia
3. Each consolidated metropolitan statistical area (CMSA) and primary metropolitan statistical area (PMSA) defined by the Office of Management and Budget (OMB) as of June 30, 1993. A CMSA is an area used to facilitate the presentation and analysis of data for large concentrations of metropolitan populations. It includes two or more contiguous PMSA's which have a population of at least 1,000,000² and which meet specific criteria of urban character and of social and economic integration.
4. Each metropolitan statistical area (MSA) defined by the OMB as of June 30, 1993. An MSA is an integrated economic and social unit with a population nucleus of at least 50,000 inhabitants.² Each MSA consists of one or more counties meeting standards of metropolitan character; in New England, cities and towns rather than counties are the component geographic units.
5. The area within the State outside metropolitan areas (MA's).
6. Each county or county equivalent.³ Counties are the primary divisions of States, except in Louisiana where they are called parishes and in Alaska where they are called boroughs and census areas. Maryland, Missouri, Nevada, and Virginia have one place or more that is independent of any county organization and constitutes primary divisions of their States. These places are treated as counties and as places.
7. Each consolidated city.³ Consolidated cities are consolidated governments which consists of separately incorporated municipalities.
8. Each municipality of 2,500 inhabitants or more incorporated as a city, borough, village, or town.^{2 3}

¹*Standard Industrial Classification Manual: 1987*. For sale by Superintendent of Documents, U.S. Government Printing Office, Washington, DC 20402. Stock No. 041-001-00314-2.

²According to 1990 Census of Population or subsequent special census.

³Those defined as of January 1, 1992.

For the economic census, boroughs and census areas in Alaska, and boroughs in New York, are not included in this category.

9. Special economic urban areas (SEUA's), which include townships in Michigan, New Jersey, and Pennsylvania and towns in New York, Wisconsin, and the six New England States with 10,000 inhabitants or more.⁴

DOLLAR VALUES

All dollar values presented in this report are expressed in current dollars, i.e., 1992 data are expressed in 1992 dollars and 1987 data in 1987 dollars. Consequently, when making comparisons to prior years, users of the data should consider the inflation that has occurred

RELIABILITY OF DATA

All data compiled in this report originated from either census questionnaires or administrative records of other Federal agencies and, therefore, are not subject to sampling errors. However, the data are subject to nonsampling errors. Nonsampling errors can be attributed to many sources: inability to identify all cases in the actual universe; definition and classification difficulties; differences in the interpretation of questions; errors in recording or coding the data obtained; and other errors of collection, response, coverage, and estimation for missing or misreported data.

The accuracy of these tabulated data is determined by the joint effects of the various nonsampling errors. No direct measurement of these effects has been obtained except for estimation for missing or misreported data; however, precautionary steps were taken in all phases of the collection, processing, and tabulation of the data in an effort to minimize the effects of nonsampling errors.

The Census Bureau obtains on computer tape limited information extracted from administrative records of other Federal agencies. This information is used in conjunction with other information available to the Census Bureau to develop estimates for nonemployers, small employers, and other establishments for which responses were not received in time for publication. For an indication of the extent that data included in these reports were obtained from the administrative records of other Federal agencies and from estimation, rather than reports directly from respondents, see appendix E. Also, see appendix A for a more detailed explanation of census coverage and methodology.

SPECIAL TABULATIONS

Special tabulations of data collected in the 1992 Census of Wholesale Trade may be obtained, depending on availability of time and personnel, on diskette, computer tape,

⁴According to 1990 Census of Population or subsequent special census.

or in tabular form. The data will be in summary form and subject to the same rules prohibiting disclosure of confidential information (including name, address, kind of business, or other data for individual business establishments or companies) as are the regular publications.

Special tabulations are prepared on a cost basis. A request for a cost estimate, as well as exact specifications on the type and format of the data to be provided, should be directed to the Chief, Services Division, Bureau of the Census, Washington, DC 20233.

To discuss a special tabulation before submitting specifications, call 1-800-541-8345.

ABBREVIATIONS AND SYMBOLS

The following abbreviations and symbols are used in this publication:

–	Represents zero.
(D)	Withheld to avoid disclosing data for individual companies; data are included in broader kind-of-business totals.
(IC)	Independent city.
(NA)	Not available.
(NC)	Not comparable.
(X)	Not applicable.
CMSA	Consolidated metropolitan statistical area.
MA	Metropolitan area.
MSA	Metropolitan statistical area.
n.e.c.	Not elsewhere classified.
PMSA	Primary metropolitan statistical area.
pt.	Part.
r	Revised.
SEUA	Standard economic urban area.
SIC	Standard Industrial Classification.

The following symbols are used in this publication to show employment size ranges for employment data that has been withheld to avoid disclosing data for individual companies (employment size range codes are provided for the first time in the 1992 Economic Census):

Symbol	Employment size
AA	0—19
BB	20—99
CC	100—249
EE	250—499
FF	500—999
GG	1,000—2,499
HH	2,500—4,999
II	5,000—9,999
JJ	10,000—24,999
KK	25,000—49,999
LL	50,000—99,999
MM	100,000 or more

Users' Guide for Locating Statistics in This Report by Table Number

Information shown in tables	Table									
	1	2	3	4	5	6	7	8	9	10
GEOGRAPHIC AREAS										
The State	X	X	X						X	X
Metropolitan Areas (MA's) in the State.....							X			
Area of the State not in any MA								X		
Counties in the State				X						X
Places in the State				² X	¹ X	¹ X			² X	
DATA ITEMS³										
Establishments.....	X		X	⁴ X	⁴ X	⁴ X	⁴ X	⁴ X		
Sales	X		X	⁴ X	⁴ X	⁴ X	⁴ X	⁴ X	X	X
Annual payroll	X		X	⁴ X	⁴ X	⁴ X	⁴ X	⁴ X		
First-quarter payroll.....	X									
Paid employees for pay period including March 12, 1992	X		X	⁵ X	⁵ X	⁵ X	⁵ X	⁵ X		
Inventories	X									
Operating expenses	X									
Sales per establishment.....		X								
Sales per employee		X								
Annual payroll per employee.....		X								
Annual payroll as a percent of operating expenses.....		X								
Employees per establishment.....		X								
Operating expenses as a percent of sales		X								
End-of-year inventories as a percent of sales....		X								
1987 to 1992 comparative statistics (sales, payroll, etc.).....			X							
Counties ranked by volume of sales										X
Places ranked by volume of sales.....									² X	

¹Includes areas with 200 wholesale establishments or more.

²Includes places with 2,500 inhabitants or more, according to the 1990 Census of Population.

³See Explanation of Terms, appendix A.

⁴Manufacturers' sales branches and offices, and agents, brokers, and commission merchants are combined and displayed as "other types of operation."

⁵Presented for total and merchant wholesalers only.

Users' Guide for Locating Statistics in the 1992 Census of Wholesale Trade Reports

Report and geographic area	Information shown in reports by kind of business or industry category										
	Number of establishments	Sales (\$1,000)	Payroll (\$1,000)	Number of employees	Inventories (\$1,000)	Operating expenses (\$1,000)	Commodity line sales (\$1,000)	Sales size and employment size ¹	Legal form of organization	Petroleum bulk stations and terminals	Selected topics
GEOGRAPHIC AREA SERIES											
United States	X	X	X	X	X	X	X				
State	X	X	X	X	X	X	X				
MA	X	X	X	X	X						
County	X	X	X	X	X						
Place	X	X	X	X	X						
ESTABLISHMENT AND FIRM SIZE (INCLUDING LEGAL FORM OF ORGANIZATION)											
United States	X	X	² X	² X	² X	² X		X	X		
MEASURES OF VALUE PRODUCED, CAPITAL EXPENDITURES, DEPRECIABLE ASSETS, AND OPERATING EXPENSES											
United States ²		X	X		X	X			X		³ X
COMMODITY LINE SALES											
United States	X	X					X				
State ⁴	X	X					X				
MA ⁴	X	X					X				
MISCELLANEOUS SUBJECTS											
United States	X	X	X	X	X	X				X	⁵ X
State					X	X				X	
County					X	X				X	

¹Establishments and firms.

²Merchant wholesalers only.

³Value produced, capital expenditures, depreciable assets, and selected operating expenses detail.

⁴Available on CD ROM only.

⁵Class of customer; employment by principal activity; detailed type of operation; inventory detail; commissions of agents and brokers; and gross margins, gross profits, and their components of merchant wholesalers.

Contents

North Carolina

[Page numbers listed here omit the prefix that appears as part of the number of each page]

	Page
Introduction to the Economic Census	III
Census of Wholesale Trade	V
Users' Guide for Locating Statistics in This Report by Table Number	VII
Users' Guide for Locating Statistics in the 1992 Census of Wholesale Trade Reports ...	VIII
Summary of Findings	2

FIGURES

1. Percent of Wholesale Sales by Type of Operation: 1992 and 1987	3
2. Wholesale Sales by Industry Group: 1992 and 1987	4
3. Wholesale Employment by Industry Group: 1992 and 1987	5
Maps	6

TABLES

1. Summary Statistics for the State: 1992	7
2. Selected Ratios for the State: 1992	16
3. Comparative Statistics for the State: 1992 and 1987	20
4. Summary Statistics for Counties and for Places With 2,500 Inhabitants or More: 1992	23
5. Summary Statistics for Places With 200 Establishments or More: 1992	28
6. Summary Statistics for Counties With 200 Establishments or More: 1992	35
7. Summary Statistics for Metropolitan Areas: 1992	43
8. Summary Statistics for the Area Outside Metropolitan Areas: 1992	54
9. Places With 2,500 Inhabitants or More Ranked by Volume of Sales: 1992	55
10. Counties Ranked by Volume of Sales: 1992	56

APPENDIXES

A. General Explanation	A-1
B. Sample Report Form and Instructions	B-1
C. Kind-of-Business Titles and Reporting-Form Numbers	C-1
D. Metropolitan Areas	D-1
E. Percent of Sales Data Based on Administrative Records and Estimation for the State: 1992	E-1
F. Geographic Notes	F-1
G. Establishments in Business Any Time During Year and Establishments in Business at End of Year for the State: 1992 and 1987	G-1

Publication Program Inside back cover

Summary of Findings

North Carolina had 13,351 wholesale establishments in 1992 with \$76.4 billion in sales. This represents a 10.3 percent increase in wholesale establishments and a 33.9 percent increase in sales over 1987 according to the 1992 Census of Wholesale Trade conducted by the Bureau of the Census, U.S. Department of Commerce.

Merchant wholesalers accounted for 81.3 percent or 10,859 of the total establishments and 46.7 percent or \$35.6 billion of the total sales in 1992 compared with 81.6 percent of the establishments and 47.4 percent of the sales in 1987. Manufacturers' sales branches and offices with 1,124 establishments and \$30.1 billion in sales and agents, brokers, and commission merchants with 1,368 establishments and \$10.6 billion in sales made up the rest of the wholesale trade total in 1992.

Chemicals and allied products, n.e.c., wholesalers were the largest group of wholesalers by kind of business in terms of sales with \$7.0 billion followed by automobiles and other motor vehicles wholesalers with \$4.8 billion and general-line groceries wholesalers with \$4.5 billion. Out of 69 kind of business groups, these three accounted for 21.4 percent of the total sales in the State.

Annual payroll for all wholesalers in the State was up from \$3.1 billion in 1987 to \$4.2 billion in 1992. Merchant wholesalers had annual payroll of \$3.0 billion in 1992 while manufacturers' sales branches and offices recorded \$894.2 million and agents, brokers, and commission merchants had \$260.3 million.

Employment by all wholesalers in North Carolina as of mid-March 1992 was 151,131, an increase of 7.8 percent since 1987. Merchant wholesalers with 118,651 employees accounted for 78.5 percent of the total wholesale employment in 1992 compared with 80.7 percent in 1987.

Inventories of \$5.0 billion were held at wholesale establishments in the State at the end of 1992. Merchant wholesalers held 76.7 percent of these inventories while manufacturers' sales branches and sales offices held 22.9 percent and agent, brokers, and commission merchants held .4 percent. Inventories of all wholesalers increased during 1992 by 4.3 percent while those of merchant wholesalers increased 4.6 percent.

Payroll per employee in the State averaged \$27.6 thousand for all wholesalers in 1992, an increase of 26.1 percent since 1987. Merchant wholesalers averaged \$25.4 thousand per employee while manufacturers' sales branches and offices was \$37.0 thousand and agents, brokers, and commission merchants were \$31.3 thousand in 1992.

Annual payroll as a percent of operating expenses for all wholesalers decreased from 50.6 percent in 1987 to 50.1 percent in 1992. The ratio for merchant wholesalers was 50.6 percent; for manufacturers' sales branches and offices it was 47.2 percent; and for agents, brokers and commission merchants it was 54.4 percent.

Figure 1. **Percent of Wholesale Sales by Type of Operation: 1992 and 1987**
(Percents may not add to 100 because of rounding. For meaning of abbreviations and symbols, see introductory text)

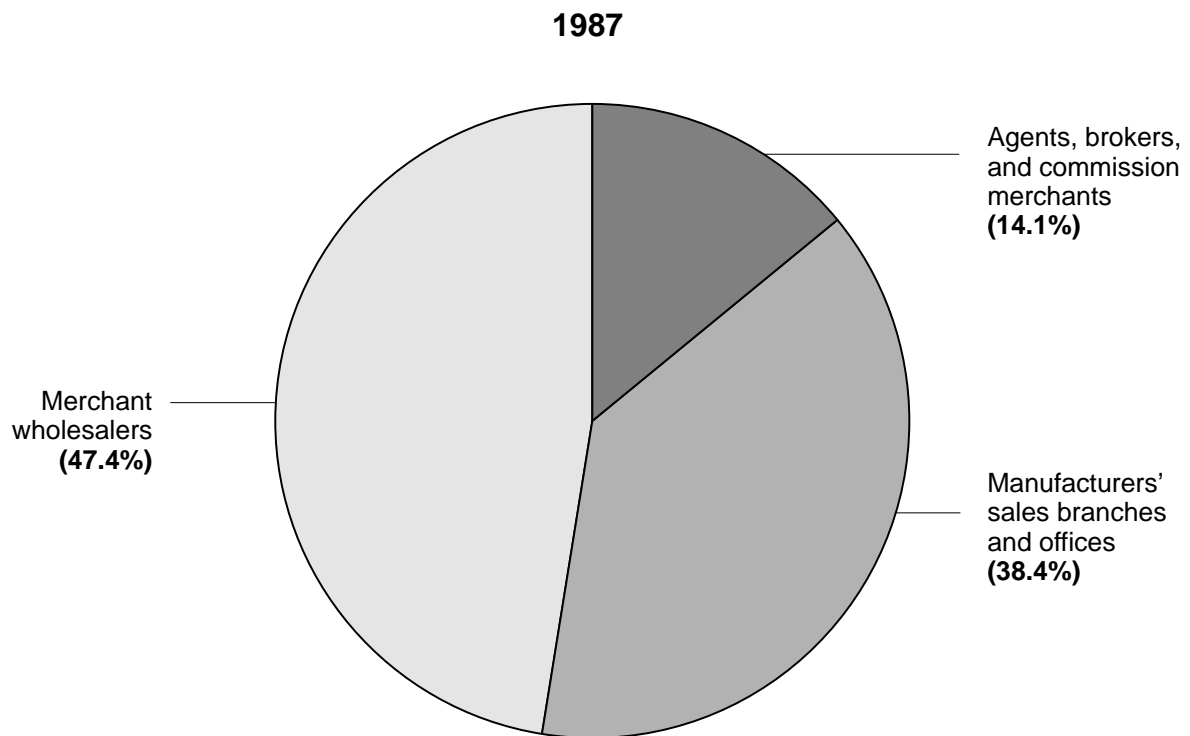
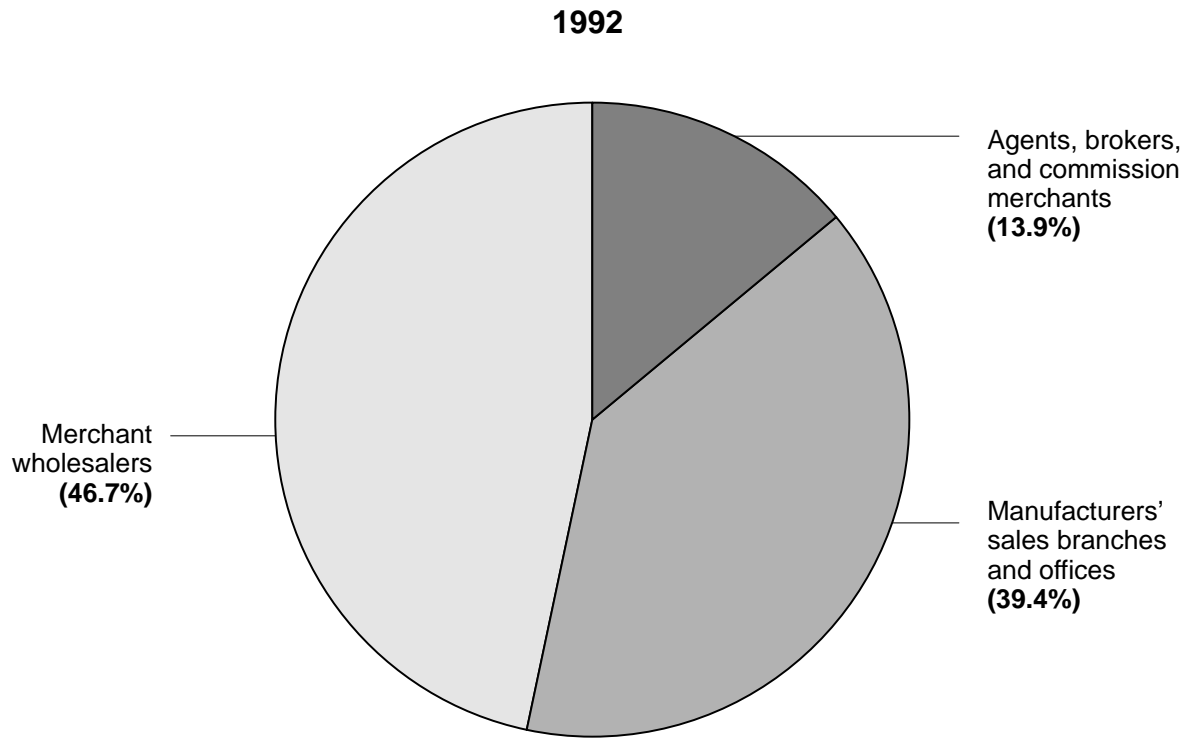



Figure 2. **Wholesale Sales by Industry Group: 1992 and 1987**
(Millions of dollars. For meaning of abbreviations and symbols, see introductory text)

1992 
1987 

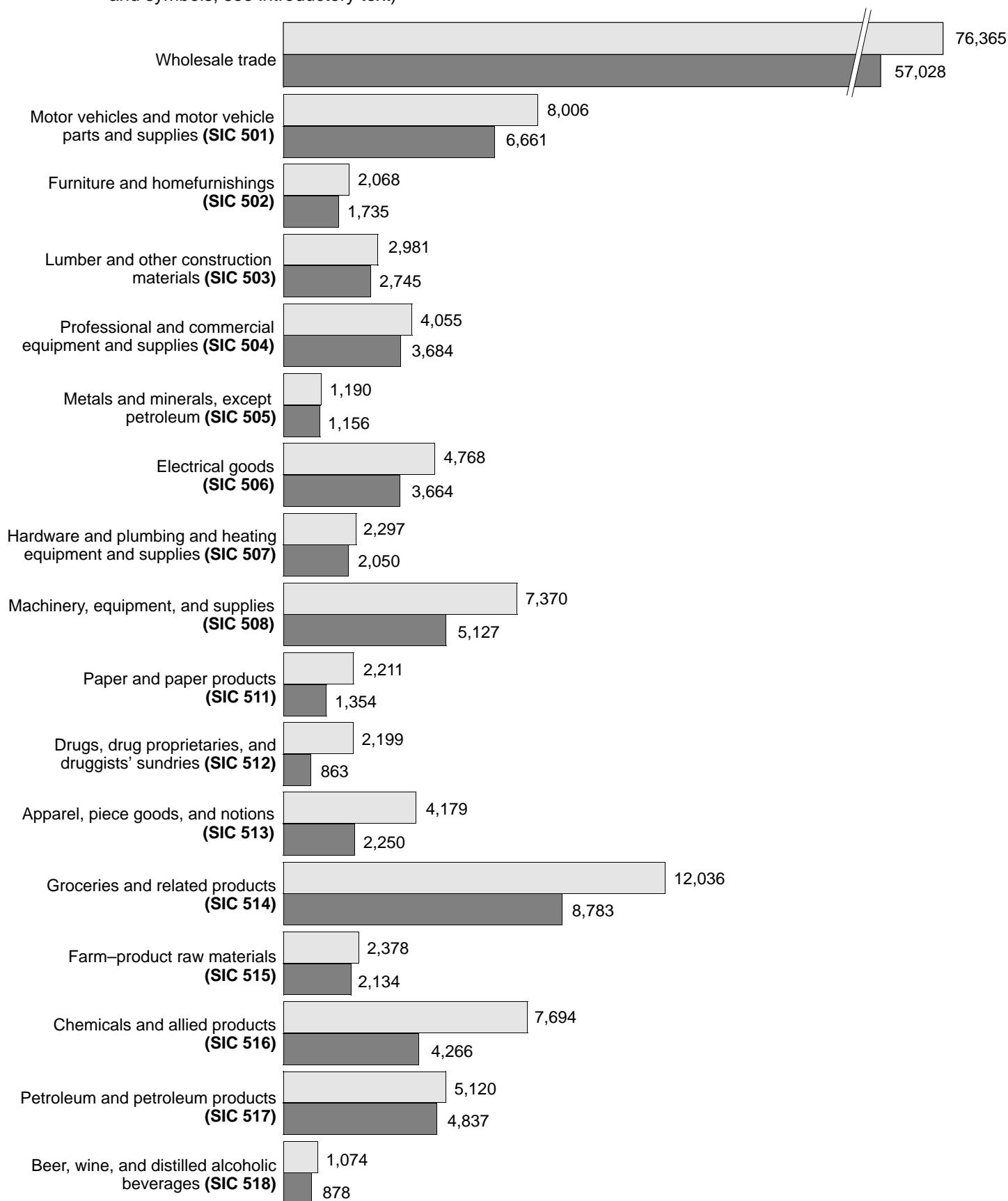




Figure 3. **Wholesale Employment by Industry Group: 1992 and 1987**
 (Number. For meaning of abbreviations and symbols, see introductory text)

1992 
 1987 

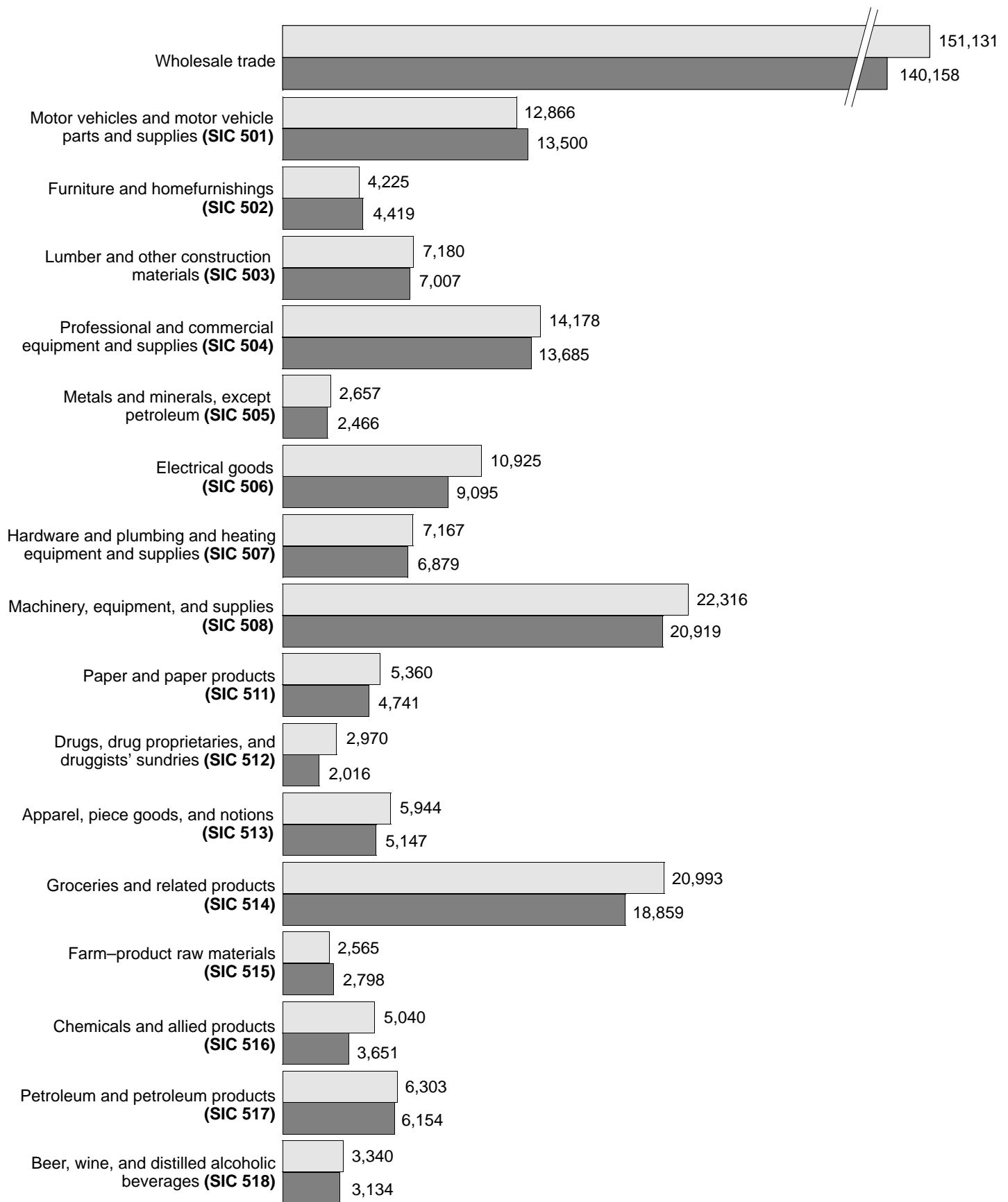




Table 1. Summary Statistics for the State: 1992

[For meaning of abbreviations and symbols, see introductory text. For explanation of terms and comparability of 1987 and 1992 censuses, see appendix A]

SIC code	Type of operation and kind of business	Establishments (number)	Sales (\$1,000)	Annual payroll (\$1,000)	First-quarter payroll (\$1,000)	Paid employees for pay period including March 12 (number)	Operating expenses (\$1,000)	End-of-1991 inventories (\$1,000)	End-of-1992 inventories (\$1,000)
	Wholesale trade	13 351	76 365 206	4 166 832	986 009	151 131	8 319 731	4 817 319	5 025 642
	TYPES OF OPERATION								
	Merchant wholesalers	10 859	35 636 910	3 012 345	698 512	118 651	5 947 605	3 683 230	3 852 723
	Wholesale distributors and jobbers	10 328	31 832 135	2 792 725	649 628	111 377	5 447 223	3 176 929	3 332 038
	Importers	308	2 145 239	156 274	34 765	4 553	352 127	332 117	329 738
	Exporters	91	812 588	37 956	8 455	1 263	80 660	119 514	130 534
	Terminal grain elevators	1	(D)	(D)	(D)	AA	(D)	(D)	(D)
	Country grain elevators	61	(D)	(D)	(D)	EE	(D)	(D)	(D)
	Assemblers of farm products, except country grain elevators	70	549 669	15 749	3 625	1 028	38 834	15 867	12 858
	Manufacturers' sales branches and sales offices	1 124	30 098 228	894 201	229 472	24 159	1 893 615	1 117 247	1 151 535
	Sales branches (with stock)	726	11 832 003	618 014	156 001	17 368	1 303 461	1 117 247	1 151 535
	Sales offices (without stock)	398	18 266 225	276 187	73 471	6 791	590 154	-	-
	Agents, brokers, and commission merchants	1 368	10 630 068	260 286	58 025	8 321	478 511	16 842	21 384
	Auction companies	76	1 418 076	15 379	3 237	1 159	36 744	338	190
	Brokers	214	4 006 991	74 208	17 306	2 651	127 973	1 238	766
	Commission merchants	198	968 768	27 833	5 890	793	52 755	898	899
	Import agents	11	48 670	1 456	338	75	3 044	242	981
	Export agents	16	62 919	1 208	296	81	2 328	-	-
	Manufacturers' agents	853	4 124 644	140 202	30 958	3 562	255 667	14 126	18 548
	TYPES OF OPERATION BY KIND OF BUSINESS								
	Wholesale trade	13 351	76 365 206	4 166 832	986 009	151 131	8 319 731	4 817 319	5 025 642
50	Durable goods	8 485	34 369 997	2 496 812	592 208	87 591	4 815 550	2 887 376	2 940 382
501	Motor vehicles and motor vehicle parts and supplies	1 467	8 006 128	276 321	64 992	12 866	527 124	398 191	397 318
5012	Automobiles and other motor vehicles	277	4 811 871	81 482	18 928	3 652	153 510	98 235	99 016
	Automobiles, light trucks, motorcycles, buses, and recreational vehicles	191	4 235 700	34 387	7 932	1 984	76 375	26 822	29 749
	Automobiles and motorcycles	166	(D)	(D)	(D)	GG	(D)	(D)	(D)
	Buses and recreational vehicles	9	(D)	(D)	(D)	BB	(D)	(D)	(D)
	Light trucks and vans (14,000 lb or less)	16	(D)	(D)	(D)	CC	(D)	(D)	(D)
	Medium and heavy trucks and tractors (over 14,000 lb)	86	576 171	47 095	10 996	1 668	77 135	71 413	69 267
	Medium trucks (14,001 lb to 26,000 lb)	18	41 902	4 883	1 089	204	8 906	7 101	5 924
	Heavy trucks and tractors (over 26,000 lb)	68	534 269	42 212	9 907	1 464	68 229	64 312	63 343
5013	Motor vehicle supplies and new parts	828	2 568 493	131 495	31 583	6 298	250 849	231 125	227 577
	Motor vehicle supplies and new parts —warehouse distributors	184	322 082	27 091	6 417	1 353	53 534	51 836	52 696
	Motor vehicle supplies and new parts —jobbers	623	2 013 216	95 224	22 940	4 662	180 761	136 547	141 040
	Petroleum products marketing equipment	21	233 195	9 180	2 226	283	16 554	42 742	33 841
5014	Tires and tubes	142	530 838	44 769	10 189	1 784	85 626	56 376	58 063
5015	Motor vehicle parts, used	220	94 926	18 575	4 292	1 132	37 139	12 455	12 662
502	Furniture and homefurnishings	517	2 068 062	113 173	27 152	4 225	237 163	142 917	148 333
5021	Furniture	282	990 158	66 333	15 189	2 305	129 467	70 617	73 920
	Household and lawn furniture	147	674 512	31 274	6 726	1 006	65 648	50 147	53 729
	Office and business furniture	135	315 646	35 059	8 463	1 299	63 819	20 470	20 191
5023	Homefurnishings	235	1 077 904	46 840	11 963	1 920	107 696	72 300	74 413
	Household china, glassware, and crockery	28	136 510	5 536	1 338	246	11 299	15 431	13 735
	Linens, domestics, draperies, and curtains	49	258 626	10 794	2 556	416	26 212	17 984	15 942
	Floor coverings	89	295 802	20 436	5 807	837	47 576	17 961	18 073
	Other homefurnishings	69	386 966	10 074	2 262	421	22 609	20 924	26 663
503	Lumber and other construction materials	626	2 980 686	185 720	42 206	7 180	367 856	228 626	240 305
5031	Lumber, plywood, millwork, and wood panels	342	2 006 924	123 606	27 709	4 857	245 794	175 409	187 605
	Lumber—without yard	83	378 155	14 042	2 935	488	26 748	14 965	16 713
	Lumber—with yard	91	593 880	39 459	8 632	1 691	85 718	65 829	70 797
	Plywood, millwork, and wood panels	168	1 034 889	70 105	16 142	2 678	133 328	94 615	100 095
5032	Brick, stone, and related construction materials	102	145 596	13 655	3 486	559	31 780	10 890	11 892
	Brick, block, tile, clay/cement sewer pipe	50	66 115	6 232	1 636	269	14 694	5 934	5 605
	Sand, gravel, and stone	40	48 894	4 885	1 235	220	11 120	2 913	4 897
	Cement, lime, and related products	12	30 587	2 538	615	70	5 966	2 043	1 390
5033	Roofing, siding, and insulation materials	90	504 916	22 624	5 311	745	44 809	20 170	20 313
5039	Construction materials, n.e.c.	92	323 250	25 835	5 700	1 019	45 473	22 157	20 495
	Flat glass and other construction glass	13	73 535	2 987	769	119	5 406	959	802
	Other construction materials	79	249 715	22 848	4 931	900	40 067	21 198	19 693

WHOLESALE TRADE—GEOGRAPHIC AREA SERIES

NORTH CAROLINA NC-7

Table 1. Summary Statistics for the State: 1992 —Con.

[For meaning of abbreviations and symbols, see introductory text. For explanation of terms and comparability of 1987 and 1992 censuses, see appendix A]

SIC code	Type of operation and kind of business	Establishments (number)	Sales (\$1,000)	Annual payroll (\$1,000)	First-quarter payroll (\$1,000)	Paid employees for pay period including March 12 (number)	Operating expenses (\$1,000)	End-of-1991 inventories (\$1,000)	End-of-1992 inventories (\$1,000)
TYPES OF OPERATION BY KIND OF BUSINESS —Con.									
Wholesale trade —Con.									
50	Durable goods —Con.								
504	Professional and commercial equipment and supplies -----	1 054	4 054 889	481 889	115 819	14 178	868 141	266 855	274 482
5043	Photographic equipment and supplies -----	25	253 395	13 853	3 636	415	27 721	13 632	14 273
5044	Office equipment -----	238	494 496	97 201	23 524	3 428	164 322	43 450	44 635
5045	Computers and computer peripheral equipment and software -----	357	1 730 832	208 904	50 983	4 914	380 004	74 722	74 789
	Computers and peripheral equipment (selling primarily to business customers) -----	318	1 697 217	201 476	49 154	4 695	368 693	73 422	73 235
	Computers and peripheral equipment sold for resale -----	88	286 831	29 714	7 289	920	53 328	10 026	9 807
	Computers and peripheral equipment sold for end use -----	230	1 410 386	171 762	41 865	3 775	315 365	63 396	63 428
	Computer software (prepackaged, off-the-shelf) -----	39	33 615	7 428	1 829	219	11 311	1 300	1 554
5046	Commercial equipment, n.e.c. -----	122	285 456	31 225	7 346	1 149	58 724	25 523	27 998
	Restaurant and hotel equipment and supplies -----	68	198 060	16 622	4 237	649	32 073	17 935	19 009
	Store machines and equipment -----	54	87 396	14 603	3 109	500	26 651	7 588	8 989
5047	Medical, dental, and hospital equipment and supplies ---	200	1 022 226	85 997	19 550	2 453	162 087	75 252	79 606
	Medical and hospital equipment and supplies -----	183	983 679	79 990	18 300	2 268	151 417	73 420	77 862
	Dental equipment and supplies -----	17	38 547	6 007	1 250	185	10 670	1 832	1 744
5048	Ophthalmic goods -----	37	53 342	11 124	2 657	497	15 934	3 455	3 564
5049	Professional equipment and supplies, n.e.c. -----	75	215 142	33 585	8 123	1 322	59 349	30 821	29 617
	Religious and school supplies -----	19	83 062	18 483	4 465	797	32 328	17 915	15 083
	Other professional equipment and supplies, n.e.c. ---	56	132 080	15 102	3 658	525	27 021	12 906	14 534
505	Metals and minerals, except petroleum -----	209	1 190 493	78 665	18 870	2 657	163 237	123 957	121 392
5051	Metals service centers and offices -----	199	1 082 400	76 516	18 259	2 620	159 510	123 688	121 247
	Ferrous metals service centers and offices -----	173	1 009 343	70 494	16 973	2 469	148 041	120 352	117 885
	Ferrous metals service centers -----	121	729 020	63 566	15 376	2 243	135 916	120 352	117 885
	Ferrous metals sales offices -----	52	280 323	6 928	1 597	226	12 125	—	—
	Nonferrous metals service centers and offices -----	26	73 066	6 022	1 286	151	11 469	3 336	3 362
	Nonferrous metals service centers -----	16	34 950	4 526	921	114	8 792	3 336	3 362
	Nonferrous metals sales offices -----	10	38 116	1 496	365	37	2 677	—	—
5052	Coal and other minerals and ores -----	10	108 084	2 149	611	37	3 727	269	145
	Coal -----	8	(D)	(D)	(D)	BB	(D)	(D)	(D)
	Other minerals and ores -----	2	(D)	(D)	(D)	AA	(D)	(D)	(D)
506	Electrical goods -----	974	4 768 351	345 196	85 418	10 925	629 659	326 725	335 324
5063	Electrical apparatus and equipment, wiring supplies, and construction materials -----	539	2 221 606	181 155	43 055	6 170	324 974	217 120	221 403
5064	Electrical appliances, television and radio sets -----	61	390 687	17 177	4 493	622	34 770	25 764	18 132
5065	Electronic parts and equipment, n.e.c. -----	374	2 156 058	146 864	37 870	4 133	269 915	83 841	95 789
	Communications equipment -----	146	1 075 043	92 257	24 845	2 538	169 002	47 516	53 859
	Other electronic parts and equipment -----	228	1 081 015	54 607	13 025	1 595	100 913	36 325	41 930
507	Hardware, and plumbing and heating equipment and supplies -----	739	2 297 058	205 801	47 715	7 167	438 021	282 557	296 529
5072	Hardware -----	216	940 501	89 399	20 649	3 255	212 465	129 630	136 650
5074	Plumbing and heating equipment and supplies (hydronics) -----	262	726 557	59 304	13 502	2 098	113 276	74 255	75 644
5075	Warm air heating and air-conditioning equipment and supplies -----	228	576 975	51 448	12 361	1 616	100 985	70 988	77 514
5078	Refrigeration equipment and supplies -----	33	53 025	5 650	1 203	198	11 295	7 684	6 721
508	Machinery, equipment, and supplies -----	2 172	7 369 865	672 031	159 088	22 316	1 287 488	975 044	974 132
5082	Construction and mining (except petroleum) machinery and equipment -----	148	532 195	67 775	17 409	2 363	108 510	170 248	177 627
5083	Farm and garden machinery and equipment -----	260	1 046 629	77 343	17 920	3 053	150 455	255 465	219 187
	Farm machinery and equipment —farm dealers -----	175	321 691	32 747	7 661	1 584	59 020	107 467	102 230
	Farm machinery and equipment —wholesale distributors -----	52	195 657	16 849	4 115	675	32 703	44 345	33 604
	Lawn and garden machinery and equipment -----	33	529 281	27 747	6 144	794	58 732	103 653	83 353
5084	Industrial machinery and equipment -----	979	4 051 004	340 906	79 615	9 697	682 601	377 993	402 694
	Food-processing machinery and equipment -----	23	81 679	5 260	1 269	192	8 488	3 045	2 839
	General-purpose industrial machinery, equipment, and parts -----	333	970 707	98 565	22 610	3 012	195 784	87 534	97 267
	Metalworking machinery and equipment -----	111	719 582	46 916	11 571	1 196	116 400	61 173	47 624
	Materials handling equipment -----	132	283 387	41 680	9 708	1 463	70 882	47 982	54 159
	Oil well, oil refinery, and pipeline machinery, equipment, and supplies -----	10	9 043	850	222	25	1 672	1 236	1 201
	Other industrial machinery and equipment -----	370	1 986 606	147 635	34 235	3 809	289 375	177 023	199 604
5085	Industrial supplies -----	500	1 344 122	131 323	31 540	4 881	247 192	132 305	133 427
	General-line industrial supplies -----	75	132 134	18 405	4 099	683	31 389	16 649	16 581
	Mechanical power transmission supplies -----	78	261 337	16 252	3 899	576	31 164	19 547	19 091
	Hydraulic and pneumatic (fluid-power) parts, accessories, and supplies -----	53	175 750	16 836	4 693	756	29 222	15 265	13 989
	Welding supplies -----	69	134 558	14 906	3 601	536	35 812	13 307	13 860
	Industrial containers and supplies -----	32	71 646	8 998	2 012	380	17 021	1 986	2 555
	Industrial valves and fittings, except fluid-power -----	39	144 967	12 399	2 746	350	22 658	11 644	13 288
	Other industrial supplies -----	154	423 730	43 627	10 490	1 600	79 926	53 907	54 063
5087	Service establishment equipment and supplies -----	231	310 182	46 556	10 802	2 016	82 692	26 921	28 090
	Beauty and barber equipment and supplies -----	73	59 774	10 917	2 459	465	19 170	5 760	6 709
	Custodial (janitors') equipment and supplies -----	66	90 549	14 818	3 459	721	23 953	7 366	7 791
	Laundry and drycleaning equipment and supplies -----	26	59 269	8 891	2 154	335	17 250	6 962	6 925
	Other service establishment equipment and supplies ---	66	100 590	11 930	2 730	495	22 319	6 833	6 665

Table 1. Summary Statistics for the State: 1992 —Con.

[For meaning of abbreviations and symbols, see introductory text. For explanation of terms and comparability of 1987 and 1992 censuses, see appendix A]

SIC code	Type of operation and kind of business	Estab-lish-ments (number)	Sales (\$1,000)	Annual payroll (\$1,000)	First-quarter payroll (\$1,000)	Paid employees for pay period including March 12 (number)	Operating expenses (\$1,000)	End-of-1991 inventories (\$1,000)	End-of-1992 inventories (\$1,000)
TYPES OF OPERATION BY KIND OF BUSINESS —Con.									
Wholesale trade —Con.									
50	Durable goods —Con.								
508	Machinery, equipment, and supplies —Con.								
5088	Transportation equipment and supplies, except motor vehicles -----	54	85 733	8 128	1 802	306	16 038	12 112	13 107
	Aircraft and aeronautical equipment and supplies -----	29	57 995	5 403	1 219	177	10 426	7 640	8 539
	Marine machinery, equipment, and supplies -----	14	8 707	980	249	62	2 088	911	791
	Other transportation equipment and supplies -----	11	19 031	1 745	334	67	3 524	3 561	3 777
509	Miscellaneous durable goods -----	727	1 634 465	138 016	30 948	6 077	296 861	142 504	152 567
5091	Sporting and recreational goods and supplies -----	125	402 433	26 716	6 118	1 178	61 761	47 069	40 997
5092	Toys and hobby goods and supplies -----	38	163 910	13 667	2 267	416	31 798	7 234	9 405
5093	Scrap and waste materials -----	252	509 095	56 083	12 815	2 716	114 042	37 546	44 638
	Iron and steel scrap processors and dealers -----	81	162 046	14 322	3 273	735	34 227	9 653	10 928
	Iron and steel scrap processing (using power processing equipment) -----	56	96 210	12 083	2 680	605	28 407	8 348	9 527
	Iron and steel scrap dealers (not using power processing equipment) -----	25	65 836	2 239	593	130	5 820	1 305	1 401
	Nonferrous recyclable materials -----	171	347 049	41 761	9 542	1 981	79 815	27 893	33 710
5094	Jewelry, watches, precious stones, and precious metals -----	63	57 866	9 055	2 009	392	16 547	9 726	10 257
	Jewelry, watches, diamonds, precious stones, and silverware -----	63	57 866	9 055	2 009	392	16 547	9 726	10 257
	Precious metals (excluding ores) -----	-	-	-	-	-	-	-	-
5099	Durable goods, n.e.c. -----	249	501 161	32 495	7 739	1 375	72 713	40 929	47 270
	Musical instruments and supplies -----	5	3 107	341	101	18	709	504	436
	Forest products, except lumber -----	89	201 334	9 597	2 377	428	22 419	10 596	14 338
	General merchandise —durable -----	57	149 553	9 899	2 395	427	21 652	18 573	19 003
	Compact disks, prerecorded audio tapes, and phonograph records -----	23	61 379	3 222	775	127	8 802	3 510	3 954
	Fire extinguishers and fire safety equipment -----	24	10 785	3 349	756	108	4 416	1 749	2 219
	Other durable goods -----	51	75 003	6 087	1 335	267	14 715	5 997	7 320
51	Nondurable goods -----	4 866	41 995 209	1 670 020	393 801	63 540	3 504 181	1 929 943	2 085 260
511	Paper and paper products -----	491	2 211 368	149 791	35 841	5 360	261 291	103 251	102 588
5111	Printing and writing paper -----	46	461 915	27 210	6 411	723	48 649	27 277	29 194
5112	Stationery and office supplies -----	306	539 739	69 698	16 889	2 964	120 365	40 811	38 887
5113	Industrial and personal service paper -----	139	1 209 714	52 883	12 541	1 673	92 277	35 163	34 507
512	Drugs, drug proprietaries, and druggists' sundries -----	107	2 199 248	92 865	23 812	2 970	176 517	132 538	155 556
5122	Drugs, drug proprietaries, and druggists' sundries -----	107	2 199 248	92 865	23 812	2 970	176 517	132 538	155 556
	General-line drugs -----	64	934 203	31 365	7 058	1 356	63 756	113 736	128 874
	Specialty-line drugs, pharmaceuticals, cosmetics, and toiletries -----	43	1 265 045	61 500	16 754	1 614	112 761	18 802	26 682
513	Apparel, piece goods, and notions -----	572	4 178 938	148 187	31 696	5 944	345 606	231 032	272 008
5131	Piece goods, notions, and other dry goods -----	276	1 602 335	74 712	15 902	2 385	161 867	71 042	80 237
	Piece goods -----	235	1 476 745	68 944	14 553	2 210	148 982	68 121	76 759
	Piece goods jobbers -----	180	1 267 844	50 848	10 958	1 563	113 959	41 525	47 374
	Piece goods converters -----	55	208 901	18 096	3 595	647	35 023	26 596	29 385
	Notions and other dry goods -----	41	125 590	5 768	1 349	175	12 885	2 921	3 478
5136	Men's and boys' clothing and furnishings -----	119	1 934 095	40 174	8 252	1 706	109 210	109 239	129 794
5137	Women's, children's, and infants' clothing and accessories -----	140	500 093	21 055	4 768	1 231	48 391	40 198	52 822
5139	Footwear -----	37	142 415	12 246	2 774	622	26 138	10 553	9 155
514	Groceries and related products -----	941	12 035 613	510 471	121 558	20 993	1 027 001	291 456	299 738
5141	Groceries, general line -----	95	4 547 305	163 741	39 515	6 202	289 200	172 471	173 922
	Voluntary -----	7	744 347	24 529	5 811	1 032	43 204	68 874	70 210
	Retail cooperative -----	(D)	(D)	(D)	(D)	BB	(D)	(D)	(D)
	Other general line -----	81	(D)	(D)	(D)	II	(D)	(D)	(D)
5142	Packaged frozen foods -----	71	1 021 870	42 154	9 546	1 440	86 582	29 678	33 248
5143	Dairy products, except dried or canned -----	105	813 273	31 603	8 276	1 431	77 437	5 215	4 490
	Raw milk -----	2	(D)	(D)	(D)	BB	(D)	(D)	(D)
	Dairy products, except raw milk -----	103	(D)	(D)	(D)	GG	(D)	(D)	(D)
5144	Poultry and poultry products -----	55	568 380	23 813	6 555	1 068	55 374	4 450	5 542
	Live poultry -----	11	57 244	3 806	969	128	10 596	1 992	2 320
	Poultry and poultry products, except live -----	44	511 136	20 007	5 586	940	44 778	2 458	3 222
5145	Confectionery -----	77	494 396	29 688	6 841	1 411	57 724	16 737	17 907
5146	Fish and seafoods -----	93	195 075	15 050	3 369	1 237	36 582	5 184	6 536
5147	Meats and meat products -----	83	510 371	27 643	6 186	1 257	52 276	11 626	12 507
	Meats and meat products, except boxed beef -----	81	(D)	(D)	(D)	GG	(D)	(D)	(D)
	Packaging boxed beef -----	2	(D)	(D)	(D)	CC	(D)	(D)	(D)
5148	Fresh fruits and vegetables -----	108	437 353	23 264	4 888	1 333	49 256	4 129	4 869
5149	Groceries and related products, n.e.c. -----	254	3 447 590	153 515	36 382	5 614	322 570	41 966	40 717
	Coffee, tea, and spices -----	11	(D)	(D)	(D)	CC	(D)	(D)	(D)
	Bread and baked goods -----	56	208 733	18 684	4 389	637	30 491	5 080	5 710
	Soft drinks -----	86	613 428	69 914	16 913	2 395	143 103	10 961	9 770
	Canned foods -----	19	872 880	20 727	4 391	555	55 340	11 305	9 978
	Food and beverage basic materials -----	8	(D)	(D)	(D)	BB	(D)	(D)	(D)
	Other grocery specialties -----	74	(D)	(D)	(D)	GG	(D)	(D)	(D)

Table 1. Summary Statistics for the State: 1992 —Con.

[For meaning of abbreviations and symbols, see introductory text. For explanation of terms and comparability of 1987 and 1992 censuses, see appendix A]

SIC code	Type of operation and kind of business	Estab-lish-ments (number)	Sales (\$1,000)	Annual payroll (\$1,000)	First-quarter payroll (\$1,000)	Paid employees for pay period including March 12 (number)	Operating expenses (\$1,000)	End-of-1991 inventories (\$1,000)	End-of-1992 inventories (\$1,000)
TYPES OF OPERATION BY KIND OF BUSINESS —Con.									
Wholesale trade —Con.									
51	Nondurable goods —Con.								
515	Farm-product raw materials -----	297	2 377 994	57 035	11 802	2 565	130 167	190 346	192 929
5153	Grain and field beans -----	90	515 031	14 574	3 010	637	40 583	49 733	57 003
5154	Livestock -----	40	294 537	7 006	1 675	613	15 706	11 827	10 341
5159	Farm-product raw materials, n.e.c. -----	167	1 568 426	35 455	7 117	1 315	73 878	128 786	125 585
	Hides, skins, and pelts -----	5	2 639	164	31	17	581	143	584
	Leaf tobacco -----	110	1 084 236	27 678	5 489	888	54 502	104 137	114 721
	Wool, wool tops, and mohair -----	-	-	-	-	-	-	-	-
	Cotton -----	23	358 836	3 634	672	120	8 531	22 105	6 314
	Other farm-product raw materials, n.e.c. -----	29	122 715	3 979	925	290	10 264	2 401	3 966
516	Chemicals and allied products -----	413	7 694 357	226 166	55 951	5 040	455 522	328 045	370 542
5162	Plastics materials and basic forms and shapes -----	88	685 362	25 713	6 055	790	54 063	25 560	26 994
5169	Chemicals and allied products, n.e.c. -----	325	7 008 995	200 453	49 896	4 250	401 459	302 485	343 548
	Industrial gases, except LP -----	29	100 757	7 968	1 916	294	16 841	2 477	2 536
	Other chemicals and allied products -----	296	6 908 238	192 485	47 980	3 956	384 618	300 008	341 012
517	Petroleum and petroleum products -----	552	5 119 752	132 138	31 447	6 303	358 821	178 697	193 456
5171	Petroleum bulk stations and terminals -----	447	4 379 663	112 980	26 663	5 382	307 901	154 457	166 374
	Petroleum bulk stations and terminals, except LP -----	391	4 276 966	100 710	23 505	4 816	274 410	149 007	161 009
	Liquefied petroleum gas bulk stations and terminals -----	56	102 697	12 270	3 158	566	33 491	5 450	5 365
5172	Petroleum and petroleum products wholesalers, except bulk stations and terminals -----	105	740 089	19 158	4 784	921	50 920	24 240	27 082
518	Beer, wine, and distilled alcoholic beverages -----	122	1 073 807	93 264	21 575	3 340	183 149	55 889	60 737
5181	Beer and ale -----	70	757 054	70 844	16 401	2 443	143 805	31 712	35 972
5182	Wine and distilled alcoholic beverages -----	52	316 753	22 420	5 174	897	39 344	24 177	24 765
	Wine and distilled alcoholic beverages —licensed -----	52	316 753	22 420	5 174	897	39 344	24 177	24 765
	Wine and distilled alcoholic beverages —State operated -----	-	-	-	-	-	-	-	-
519	Miscellaneous nondurable goods -----	1 371	5 104 132	260 103	60 119	11 025	566 107	418 689	437 706
5191	Farm supplies -----	553	1 928 262	76 316	18 337	3 743	207 409	261 927	266 662
	Farm supplies —farm dealers -----	425	672 911	42 557	10 205	2 484	103 884	51 727	51 402
	Farm supplies —wholesale distributors -----	128	1 255 351	33 759	8 132	1 259	103 525	210 200	215 260
5192	Books, periodicals, and newspapers -----	80	232 696	26 003	6 231	1 006	49 828	12 179	14 720
5193	Flowers, nursery stock, and florists' supplies -----	114	93 699	15 233	3 530	821	29 292	8 189	8 548
5194	Tobacco and tobacco products -----	65	1 473 539	55 271	13 172	2 133	98 360	63 612	77 300
5198	Paints, varnishes, and supplies -----	91	129 707	13 798	3 398	513	26 859	12 708	11 798
5199	Nondurable goods, n.e.c. -----	468	1 246 229	73 482	15 451	2 809	154 359	60 074	58 678
	Art goods -----	88	119 115	13 051	2 918	611	32 702	14 605	17 385
	General merchandise —nondurable -----	66	46 610	5 611	1 364	308	12 058	3 704	3 407
	Textile bags and bagging -----	9	24 127	1 276	263	79	2 504	3 694	534
	Specialty advertising (sale of merchandise) -----	90	162 758	14 042	2 643	365	26 698	838	1 180
	Other nondurable goods -----	215	893 619	39 502	8 263	1 446	80 397	37 233	36 172
	Merchant wholesalers -----	10 859	35 636 910	3 012 345	698 512	118 651	5 947 605	3 683 230	3 852 723
50	Durable goods -----	7 085	17 883 319	1 877 858	438 683	70 752	3 587 683	2 424 209	2 502 189
501	Motor vehicles and motor vehicle parts and supplies -----	1 387	2 217 026	236 652	55 141	11 132	442 863	333 025	343 534
5012	Automobiles and other motor vehicles -----	250	794 010	62 528	14 096	2 569	116 786	88 471	91 869
	Automobiles, light trucks, motorcycles, buses, and recreational vehicles -----	172	331 110	21 043	4 538	1 106	47 724	26 410	29 319
	Automobiles and motorcycles -----	153	(D)	(D)	(D)	FF	(D)	(D)	(D)
	Buses and recreational vehicles -----	7	15 829	1 288	289	57	1 937	1 640	1 310
	Light trucks and vans (14,000 lb or less) -----	12	(D)	(D)	(D)	CC	(D)	(D)	(D)
	Medium and heavy trucks and tractors (over 14,000 lb) -----	78	462 900	41 485	9 558	1 463	69 062	62 061	62 550
	Medium trucks (14,001 lb to 26,000 lb) -----	18	41 902	4 883	1 089	204	8 906	7 101	5 924
	Heavy trucks and tractors (over 26,000 lb) -----	60	420 998	36 602	8 469	1 259	60 156	54 960	56 626
5013	Motor vehicle supplies and new parts -----	787	948 424	116 726	28 051	5 843	216 339	177 753	182 944
	Motor vehicle supplies and new parts —warehouse distributors -----	165	(D)	(D)	(D)	GG	(D)	(D)	(D)
	Motor vehicle supplies and new parts —jobbers -----	604	695 020	85 614	20 678	4 374	157 781	128 220	132 450
	Petroleum products marketing equipment -----	18	(D)	(D)	(D)	CC	(D)	(D)	(D)
5014	Tires and tubes -----	130	379 666	38 823	8 702	1 588	72 599	54 346	56 059
5015	Motor vehicle parts, used -----	220	94 926	18 575	4 292	1 132	37 139	12 455	12 662
502	Furniture and homefurnishings -----	402	761 212	84 303	19 638	3 391	179 889	94 591	93 558
5021	Furniture -----	210	438 504	50 564	11 734	1 945	102 322	48 406	49 656
	Household and lawn furniture -----	96	193 882	17 966	3 794	720	42 946	27 963	29 493
	Office and business furniture -----	114	244 622	32 598	7 940	1 225	59 376	20 443	20 163
5023	Homefurnishings -----	192	322 708	33 739	7 904	1 446	77 567	46 185	43 902
	Household china, glassware, and crockery -----	20	28 451	2 379	626	120	6 233	7 127	6 494
	Linens, domestics, draperies, and curtains -----	40	64 645	6 880	1 521	340	16 251	14 597	13 043
	Floor coverings -----	79	163 078	16 963	4 095	673	38 565	17 472	17 579
	Other homefurnishings -----	53	66 534	7 517	1 662	313	16 518	6 989	6 786

NC-10 NORTH CAROLINA

WHOLESALE TRADE—GEOGRAPHIC AREA SERIES

Table 1. Summary Statistics for the State: 1992 —Con.

[For meaning of abbreviations and symbols, see introductory text. For explanation of terms and comparability of 1987 and 1992 censuses, see appendix A]

SIC code	Type of operation and kind of business	Estab-lish-ments (number)	Sales (\$1,000)	Annual payroll (\$1,000)	First-quarter payroll (\$1,000)	Paid employees for pay period including March 12 (number)	Operating expenses (\$1,000)	End-of-1991 inventories (\$1,000)	End-of-1992 inventories (\$1,000)
TYPES OF OPERATION BY KIND OF BUSINESS — Con.									
Merchant wholesalers — Con.									
50	Durable goods — Con.								
503	Lumber and other construction materials -----	495	2 126 271	154 019	34 535	6 090	303 729	200 785	212 606
5031	Lumber, plywood, millwork, and wood panels -----	275	1 663 403	107 571	24 029	4 307	215 136	162 227	172 098
	Lumber—without yard -----	65	(D)	(D)	(D)	EE	(D)	(D)	(D)
	Lumber—with yard -----	87	(D)	(D)	(D)	GG	(D)	(D)	(D)
	Plywood, millwork, and wood panels -----	123	784 631	58 085	13 336	2 240	109 618	84 733	88 830
5032	Brick, stone, and related construction materials -----	81	73 966	9 023	2 119	399	20 072	6 160	6 753
	Brick, block, tile, clay/cement sewer pipe -----	43	51 404	5 059	1 273	225	11 836	4 558	4 682
	Sand, gravel, and stone -----	32	20 182	3 614	791	160	7 518	1 503	1 724
	Cement, lime, and related products -----	6	2 380	350	55	14	718	99	347
5033	Roofing, siding, and insulation materials -----	65	189 453	17 798	4 128	606	34 999	16 046	16 338
5039	Construction materials, n.e.c. -----	74	199 449	19 627	4 259	778	33 522	16 352	17 417
	Flat glass and other construction glass -----	8	5 651	1 335	366	60	2 174	570	377
	Other construction materials -----	66	193 798	18 292	3 893	718	31 348	15 782	17 040
504	Professional and commercial equipment and supplies -----	879	2 075 563	291 982	69 247	10 305	509 613	183 777	193 344
5043	Photographic equipment and supplies -----	21	(D)	(D)	(D)	CC	(D)	(D)	(D)
5044	Office equipment -----	211	298 848	67 675	16 240	2 718	108 403	34 685	38 687
5045	Computers and computer peripheral equipment and software -----	288	653 361	83 940	20 439	2 630	144 572	38 328	37 772
	Computers and peripheral equipment (selling primarily to business customers) -----	255	624 631	77 964	18 988	2 448	135 431	37 431	36 646
	Computers and peripheral equipment sold for resale -----	75	265 043	26 969	6 601	859	47 997	9 394	9 098
	Computers and peripheral equipment sold for end use -----	180	359 588	50 995	12 387	1 589	87 434	28 037	27 548
	Computer software (prepackaged, off-the-shelf) -----	33	28 730	5 976	1 451	182	9 141	897	1 126
5046	Commercial equipment, n.e.c. -----	104	179 479	26 138	6 189	977	49 193	18 238	21 409
	Restaurant and hotel equipment and supplies -----	55	103 125	13 048	3 380	538	24 446	10 989	12 657
	Store machines and equipment -----	49	76 354	13 090	2 809	439	24 747	7 249	8 752
5047	Medical, dental, and hospital equipment and supplies -----	159	587 538	65 078	14 504	1 983	122 819	45 764	49 127
	Medical and hospital equipment and supplies -----	143	(D)	(D)	(D)	GG	(D)	(D)	(D)
	Dental equipment and supplies -----	16	(D)	(D)	(D)	CC	(D)	(D)	(D)
5048	Ophthalmic goods -----	31	(D)	(D)	(D)	EE	(D)	(D)	(D)
5049	Professional equipment and supplies, n.e.c. -----	65	(D)	(D)	(D)	GG	(D)	(D)	(D)
	Religious and school supplies -----	19	83 062	18 483	4 465	797	32 328	17 915	15 083
	Other professional equipment and supplies, n.e.c. -----	46	(D)	(D)	(D)	EE	(D)	(D)	(D)
505	Metals and minerals, except petroleum -----	150	696 925	65 219	15 655	2 240	135 104	102 236	99 225
5051	Metals service centers and offices -----	145	679 408	63 632	15 202	2 216	132 596	101 967	99 080
	Ferrous metals service centers and offices -----	128	644 542	58 936	14 230	2 099	123 784	99 393	95 953
	Ferrous metals service centers -----	106	612 313	55 088	13 340	1 949	117 082	99 393	95 953
	Ferrous metals sales offices -----	22	32 229	3 848	890	150	6 702	-	-
	Nonferrous metals service centers and offices -----	17	34 866	4 696	972	117	8 812	2 574	3 127
	Nonferrous metals service centers -----	13	28 882	3 995	800	98	7 525	2 574	3 127
	Nonferrous metals sales offices -----	4	5 984	701	172	19	1 287	-	-
5052	Coal and other minerals and ores -----	5	17 517	1 587	453	24	2 508	269	145
	Coal -----	3	(D)	(D)	(D)	AA	(D)	(D)	(D)
	Other minerals and ores -----	2	(D)	(D)	(D)	AA	(D)	(D)	(D)
506	Electrical goods -----	688	2 019 516	196 629	46 890	6 746	361 573	282 940	289 842
5063	Electrical apparatus and equipment, wiring supplies, and construction materials -----	391	1 078 442	109 025	25 679	3 781	201 328	198 438	206 423
5064	Electrical appliances, television and radio sets -----	45	126 095	11 425	2 965	526	21 907	23 246	15 393
5065	Electronic parts and equipment, n.e.c. -----	252	814 979	76 179	18 246	2 439	138 338	61 256	68 026
	Communications equipment -----	109	369 505	36 604	8 770	1 212	63 931	27 991	31 492
	Other electronic parts and equipment -----	143	445 474	39 575	9 476	1 227	74 407	33 265	36 534
507	Hardware, and plumbing and heating equipment and supplies -----	625	1 659 911	170 214	39 238	6 076	339 971	239 836	254 456
5072	Hardware -----	188	675 246	72 369	16 360	2 634	148 170	96 016	104 035
5074	Plumbing and heating equipment and supplies (hydronics) -----	213	466 280	47 282	10 850	1 779	90 627	67 130	68 161
5075	Warm air heating and air-conditioning equipment and supplies -----	196	480 654	45 462	10 933	1 479	90 922	69 080	75 626
5078	Refrigeration equipment and supplies -----	28	37 731	5 101	1 095	184	10 252	7 610	6 634
508	Machinery, equipment, and supplies -----	1 814	4 982 244	549 140	129 313	18 978	1 036 015	845 920	864 163
5082	Construction and mining (except petroleum) machinery and equipment -----	142	(D)	(D)	(D)	GG	(D)	(D)	(D)
5083	Farm and garden machinery and equipment -----	251	(D)	(D)	(D)	HH	(D)	(D)	(D)
	Farm machinery and equipment —farm dealers -----	172	318 283	32 429	7 578	1 568	58 210	106 372	101 186
	Farm machinery and equipment —wholesale distributors -----	48	181 784	16 224	4 004	662	31 672	43 968	33 216
	Lawn and garden machinery and equipment -----	31	(D)	(D)	(D)	FF	(D)	(D)	(D)
5084	Industrial machinery and equipment -----	747	2 647 675	259 983	60 088	7 771	512 658	349 799	372 938
	Food-processing machinery and equipment -----	20	53 326	4 690	1 131	182	7 376	3 045	2 839
	General-purpose industrial machinery, equipment, and parts -----	244	615 327	79 219	18 201	2 489	160 499	75 356	86 360
	Metalworking machinery and equipment -----	80	363 766	28 340	6 584	738	55 946	59 086	47 141
	Materials handling equipment -----	110	230 543	36 105	8 366	1 285	61 722	44 988	50 920
	Oil well, oil refinery, and pipeline machinery, equipment, and supplies -----	8	(D)	(D)	(D)	AA	(D)	(D)	(D)
	Other industrial machinery and equipment -----	285	(D)	(D)	(D)	HH	(D)	(D)	(D)

Table 1. Summary Statistics for the State: 1992 —Con.

[For meaning of abbreviations and symbols, see introductory text. For explanation of terms and comparability of 1987 and 1992 censuses, see appendix A]

SIC code	Type of operation and kind of business	Estab-lish-ments (number)	Sales (\$1,000)	Annual payroll (\$1,000)	First-quarter payroll (\$1,000)	Paid employees for pay period including March 12 (number)	Operating expenses (\$1,000)	End-of-1991 inventories (\$1,000)	End-of-1992 inventories (\$1,000)
TYPES OF OPERATION BY KIND OF BUSINESS —Con.									
Merchant wholesalers —Con.									
50	Durable goods —Con.								
508	Machinery, equipment, and supplies —Con.								
5085	Industrial supplies -----	433	892 542	111 879	26 209	4 106	212 029	112 953	112 854
	General-line industrial supplies -----	69	109 073	17 346	3 898	662	29 571	16 649	16 581
	Mechanical power transmission supplies -----	65	137 521	13 835	3 304	510	26 782	17 294	16 748
	Hydraulic and pneumatic (fluid-power) parts, accessories, and supplies -----	43	97 880	12 135	2 988	354	21 582	10 799	8 962
	Welding supplies -----	67	(D)	(D)	(D)	FF	(D)	(D)	(D)
	Industrial containers and supplies -----	28	56 578	8 249	1 859	364	16 186	1 986	2 555
	Industrial valves and fittings, except fluid-power -----	31	88 391	9 578	2 072	282	18 460	11 644	13 288
	Other industrial supplies -----	130	(D)	(D)	(D)	GG	(D)	(D)	(D)
5087	Service establishment equipment and supplies -----	196	228 825	38 364	8 952	1 692	68 714	24 714	25 651
	Beauty and barber equipment and supplies -----	51	43 436	7 668	1 796	389	13 659	5 551	6 087
	Custodial (janitors') equipment and supplies -----	61	60 542	12 247	2 858	540	19 639	7 258	7 701
	Laundry and drycleaning equipment and supplies -----	24	(D)	(D)	(D)	EE	(D)	(D)	(D)
	Other service establishment equipment and supplies -----	60	(D)	(D)	(D)	EE	(D)	(D)	(D)
5088	Transportation equipment and supplies, except motor vehicles -----	45	(D)	(D)	(D)	EE	(D)	(D)	(D)
	Aircraft and aeronautical equipment and supplies -----	23	(D)	(D)	(D)	CC	(D)	(D)	(D)
	Marine machinery, equipment, and supplies -----	11	5 729	882	207	57	1 906	886	774
	Other transportation equipment and supplies -----	11	19 031	1 745	334	67	3 524	3 561	3 777
509	Miscellaneous durable goods -----	645	1 344 651	129 700	29 026	5 794	278 926	141 099	151 461
5091	Sporting and recreational goods and supplies -----	104	305 226	23 450	5 370	1 043	55 271	46 036	40 253
5092	Toys and hobby goods and supplies -----	33	95 443	12 533	2 006	391	28 493	7 234	9 405
5093	Scrap and waste materials -----	246	500 177	55 758	12 692	2 706	113 441	37 540	44 617
	Iron and steel scrap processors and dealers -----	80	(D)	(D)	(D)	FF	(D)	(D)	(D)
	Iron and steel scrap processing (using power processing equipment) -----	55	(D)	(D)	(D)	FF	(D)	(D)	(D)
	Iron and steel scrap dealers (not using power processing equipment) -----	25	65 836	2 239	593	130	5 820	1 305	1 401
	Nonferrous recyclable materials -----	166	(D)	(D)	(D)	GG	(D)	(D)	(D)
5094	Jewelry, watches, precious stones, and precious metals -----	60	(D)	(D)	(D)	EE	(D)	(D)	(D)
	Jewelry, watches, diamonds, precious stones, and silverware -----	60	(D)	(D)	(D)	EE	(D)	(D)	(D)
	Precious metals (excluding ores) -----	-	-	-	-	-	-	-	-
5099	Durable goods, n.e.c. -----	202	(D)	(D)	(D)	GG	(D)	(D)	(D)
	Musical instruments and supplies -----	4	(D)	(D)	(D)	AA	(D)	(D)	(D)
	Forest products, except lumber -----	74	174 112	8 079	2 019	379	19 889	10 271	14 038
	General merchandise —durable -----	46	107 931	9 325	2 261	405	19 963	18 532	18 962
	Compact disks, prerecorded audio tapes, and phonograph records -----	20	57 894	2 994	720	121	8 263	3 510	3 954
	Fire extinguishers and fire safety equipment -----	21	7 832	3 242	743	106	4 218	1 749	2 219
	Other durable goods -----	37	(D)	(D)	(D)	CC	(D)	(D)	(D)
51	Nondurable goods -----	3 774	17 753 591	1 134 487	259 829	47 899	2 359 922	1 259 021	1 350 534
511	Paper and paper products -----	379	1 077 399	118 033	27 751	4 435	202 760	88 281	89 517
5111	Printing and writing paper -----	34	302 172	24 544	5 724	637	41 953	24 152	26 585
5112	Stationery and office supplies -----	241	374 288	54 235	12 982	2 517	93 909	34 861	33 514
5113	Industrial and personal service paper -----	104	400 939	39 254	9 045	1 281	66 898	29 268	29 418
512	Drugs, drug proprietaries, and druggists' sundries -----	95	1 101 369	50 446	11 380	2 219	101 303	131 145	154 031
5122	Drugs, drug proprietaries, and druggists' sundries -----	95	1 101 369	50 446	11 380	2 219	101 303	131 145	154 031
	General-line drugs -----	64	934 203	31 365	7 058	1 356	63 756	113 736	128 874
	Specialty-line drugs, pharmaceuticals, cosmetics, and toiletries -----	31	167 166	19 081	4 322	863	37 547	17 409	25 157
513	Apparel, piece goods, and notions -----	415	1 069 649	98 779	20 429	4 445	215 114	126 442	153 570
5131	Piece goods, notions, and other dry goods -----	201	557 724	50 123	10 353	1 844	98 743	64 149	72 861
	Piece goods -----	172	506 888	46 507	9 479	1 712	90 167	61 644	70 082
	Piece goods jobbers -----	117	297 987	28 411	5 884	1 065	55 144	35 048	40 697
	Piece goods converters -----	55	208 901	18 096	3 595	647	35 023	26 596	29 385
	Notions and other dry goods -----	29	50 836	3 616	874	132	8 576	2 505	2 779
5136	Men's and boys' clothing and furnishings -----	88	303 910	25 560	4 855	1 187	65 750	37 196	58 019
5137	Women's, children's, and infants' clothing and accessories -----	100	121 006	12 630	2 780	823	27 590	14 701	13 693
5139	Footwear -----	26	87 009	10 466	2 441	591	23 031	10 396	8 997
514	Groceries and related products -----	655	5 780 251	321 581	74 922	13 793	656 454	271 883	281 044
5141	Groceries, general line -----	77	2 779 978	128 603	30 777	4 787	233 173	172 471	173 922
	Voluntary -----	7	744 347	24 529	5 811	1 032	43 204	68 874	70 210
	Retail cooperative -----	7	(D)	(D)	(D)	BB	(D)	(D)	(D)
	Other general line -----	63	(D)	(D)	(D)	HH	(D)	(D)	(D)
5142	Packaged frozen foods -----	41	748 185	35 118	7 992	1 168	70 390	28 658	32 270
5143	Dairy products, except dried or canned -----	31	276 936	8 510	2 163	296	17 106	2 420	2 488
	Raw milk -----	2	(D)	(D)	(D)	BB	(D)	(D)	(D)
	Dairy products, except raw milk -----	29	(D)	(D)	(D)	EE	(D)	(D)	(D)
5144	Poultry and poultry products -----	42	250 370	13 812	3 143	586	29 501	4 397	5 432
	Live poultry -----	9	(D)	(D)	(D)	CC	(D)	(D)	(D)
	Poultry and poultry products, except live -----	33	(D)	(D)	(D)	EE	(D)	(D)	(D)
5145	Confectionery -----	56	179 688	13 571	3 269	697	30 142	13 601	14 072
5146	Fish and seafoods -----	91	(D)	(D)	(D)	GG	(D)	(D)	(D)
5147	Meats and meat products -----	70	(D)	(D)	(D)	GG	(D)	(D)	(D)
	Meats and meat products, except boxed beef -----	68	(D)	(D)	(D)	FF	(D)	(D)	(D)
	Packaging boxed beef -----	2	(D)	(D)	(D)	CC	(D)	(D)	(D)
5148	Fresh fruits and vegetables -----	97	330 273	20 628	4 332	1 263	45 107	4 129	4 869

Table 1. Summary Statistics for the State: 1992 —Con.

[For meaning of abbreviations and symbols, see introductory text. For explanation of terms and comparability of 1987 and 1992 censuses, see appendix A]

SIC code	Type of operation and kind of business	Establishments (number)	Sales (\$1,000)	Annual payroll (\$1,000)	First-quarter payroll (\$1,000)	Paid employees for pay period including March 12 (number)	Operating expenses (\$1,000)	End-of-1991 inventories (\$1,000)	End-of-1992 inventories (\$1,000)
TYPES OF OPERATION BY KIND OF BUSINESS —Con.									
Merchant wholesalers —Con.									
51	Nondurable goods —Con.								
514	Groceries and related products —Con.								
5149	Groceries and related products, n.e.c. -----	150	717 486	65 325	15 377	2 754	157 443	31 392	30 908
	Coffee, tea, and spices -----	10	(D)	(D)	(D)	BB	(D)	(D)	(D)
	Bread and baked goods -----	25	26 912	3 595	734	205	6 483	529	808
	Soft drinks -----	49	188 699	26 965	6 654	1 018	58 741	5 485	5 811
	Canned foods -----	8	238 029	10 952	2 151	215	39 259	11 305	9 978
	Food and beverage basic materials -----	5	(D)	(D)	(D)	AA	(D)	(D)	(D)
	Other grocery specialties -----	53	(D)	(D)	(D)	GG	(D)	(D)	(D)
515	Farm-product raw materials -----	192	1 308 464	46 961	10 260	1 992	106 767	190 185	192 917
5153	Grain and field beans -----	86	(D)	(D)	(D)	FF	(D)	(D)	(D)
5154	Livestock -----	22	116 090	4 275	994	304	9 198	11 827	10 341
5159	Farm-product raw materials, n.e.c. -----	84	(D)	(D)	(D)	GG	(D)	(D)	(D)
	Hides, skins, and pelts -----	5	2 639	164	31	17	581	143	584
	Leaf tobacco -----	38	576 257	21 711	4 907	663	40 375	103 986	114 719
	Wool, wool tops, and mohair -----	—	—	—	—	—	—	—	—
	Cotton -----	18	138 387	3 050	583	110	7 596	22 105	6 314
	Other farm-product raw materials, n.e.c. -----	23	(D)	(D)	(D)	EE	(D)	(D)	(D)
516	Chemicals and allied products -----	312	984 164	102 722	23 247	3 017	201 609	95 649	101 576
5162	Plastics materials and basic forms and shapes -----	74	252 144	22 537	5 290	713	47 257	24 725	26 111
5169	Chemicals and allied products, n.e.c. -----	238	732 020	80 185	17 957	2 304	154 352	70 924	75 465
	Industrial gases, except LP -----	18	27 495	3 836	920	174	8 692	1 761	1 701
	Other chemicals and allied products -----	220	704 525	76 349	17 037	2 130	145 660	69 163	73 764
517	Petroleum and petroleum products -----	504	2 915 214	119 903	28 567	5 852	316 075	87 726	88 326
5171	Petroleum bulk stations and terminals -----	412	2 380 613	102 392	24 142	4 989	270 512	71 413	73 706
	Petroleum bulk stations and terminals, except LP -----	356	2 277 916	90 122	20 984	4 423	237 021	65 963	68 341
	Liquefied petroleum gas bulk stations and terminals -----	56	102 697	12 270	3 158	566	33 491	5 450	5 365
5172	Petroleum and petroleum products wholesalers, except bulk stations and terminals -----	92	534 601	17 511	4 425	863	45 563	16 313	14 620
518	Beer, wine, and distilled alcoholic beverages -----	112	930 272	91 008	21 022	3 287	179 388	55 889	60 737
5181	Beer and ale -----	69	(D)	(D)	(D)	GG	(D)	(D)	(D)
5182	Wine and distilled alcoholic beverages -----	43	(D)	(D)	(D)	FF	(D)	(D)	(D)
	Wine and distilled alcoholic beverages —licensed -----	43	(D)	(D)	(D)	FF	(D)	(D)	(D)
	Wine and distilled alcoholic beverages —State operated -----	—	—	—	—	—	—	—	—
519	Miscellaneous nondurable goods -----	1 110	2 586 809	185 054	42 251	8 859	380 452	211 821	228 816
5191	Farm supplies -----	466	819 517	53 507	12 402	3 085	120 443	73 157	75 990
	Farm supplies —farm dealers -----	354	552 125	35 433	8 147	2 128	82 496	44 941	45 188
	Farm supplies —wholesale distributors -----	112	267 392	18 074	4 255	957	37 947	28 216	30 802
5192	Books, periodicals, and newspapers -----	60	152 456	21 121	4 872	859	39 971	10 484	12 489
5193	Flowers, nursery stock, and florists' supplies -----	112	(D)	(D)	(D)	FF	(D)	(D)	(D)
5194	Tobacco and tobacco products -----	59	(D)	(D)	(D)	GG	(D)	(D)	(D)
5198	Paints, varnishes, and supplies -----	33	34 936	5 392	1 310	201	8 950	3 771	3 807
5199	Nondurable goods, n.e.c. -----	380	(D)	(D)	(D)	GG	(D)	(D)	(D)
	Art goods -----	77	65 930	9 543	2 174	477	23 624	11 672	13 502
	General merchandise —nondurable -----	64	(D)	(D)	(D)	EE	(D)	(D)	(D)
	Textile bags and bagging -----	7	(D)	(D)	(D)	BB	(D)	(D)	(D)
	Specialty advertising (sale of merchandise) -----	75	103 822	10 961	2 150	326	21 614	838	1 180
	Other nondurable goods -----	157	(D)	(D)	(D)	GG	(D)	(D)	(D)
Manufacturers' sales branches and sales offices -----									
50	Durable goods -----	547	11 878 618	470 296	120 421	12 414	954 887	448 934	419 924
501	Motor vehicles and motor vehicle parts and supplies -----	49	4 784 991	27 771	6 944	887	58 663	65 064	53 689
5012	Automobiles and other motor vehicles -----	15	3 151 662	10 414	2 624	311	16 410	9 704	7 063
5013	Motor vehicle supplies and new parts -----	23	(D)	(D)	(D)	EE	(D)	(D)	(D)
5014	Tires and tubes -----	11	(D)	(D)	(D)	CC	(D)	(D)	(D)
5015	Motor vehicle parts, used -----	—	—	—	—	—	—	—	—
502	Furniture and homefurnishings -----	27	1 010 780	20 487	5 691	602	40 236	48 306	54 755
5021	Furniture -----	13	364 899	9 830	2 160	210	16 161	22 191	24 244
5023	Homefurnishings -----	14	645 881	10 657	3 531	392	24 075	26 115	30 511
503	Lumber and other construction materials -----	74	624 970	24 254	6 026	886	50 385	26 273	26 437
5031	Lumber, plywood, millwork, and wood panels -----	28	164 608	10 802	2 592	415	21 160	12 352	15 035
5032	Brick, stone, and related construction materials -----	18	(D)	(D)	(D)	CC	(D)	(D)	(D)
5033	Roofing, siding, and insulation materials -----	16	294 484	4 121	1 039	120	8 141	4 123	3 974
5039	Construction materials, n.e.c. -----	12	(D)	(D)	(D)	CC	(D)	(D)	(D)
504	Professional and commercial equipment and supplies -----	93	1 782 347	176 322	43 622	3 548	333 693	82 868	80 835
5043	Photographic equipment and supplies -----	2	(D)	(D)	(D)	CC	(D)	(D)	(D)
5044	Office equipment -----	19	189 160	29 107	7 196	690	54 889	8 765	5 948
5045	Computers and computer peripheral equipment and software -----	54	1 059 819	123 079	30 144	2 228	231 786	36 339	36 927
5046	Commercial equipment, n.e.c. -----	3	(D)	(D)	(D)	BB	(D)	(D)	(D)
5047	Medical, dental, and hospital equipment and supplies -----	12	321 200	13 191	3 329	328	24 991	29 402	30 385
5048	Ophthalmic goods -----	—	—	—	—	—	—	—	—
5049	Professional equipment and supplies, n.e.c. -----	3	(D)	(D)	(D)	BB	(D)	(D)	(D)
505	Metals and minerals, except petroleum -----	27	(D)	(D)	(D)	EE	(D)	(D)	(D)
5051	Metals service centers and offices -----	26	274 869	9 864	2 389	326	21 686	21 538	22 053
5052	Coal and other minerals and ores -----	1	(D)	(D)	(D)	AA	(D)	(D)	(D)

Table 1. Summary Statistics for the State: 1992 —Con.

[For meaning of abbreviations and symbols, see introductory text. For explanation of terms and comparability of 1987 and 1992 censuses, see appendix A]

SIC code	Type of operation and kind of business	Estab-lish-ments (number)	Sales (\$1,000)	Annual payroll (\$1,000)	First-quarter payroll (\$1,000)	Paid employees for pay period including March 12 (number)	Operating expenses (\$1,000)	End-of-1991 inventories (\$1,000)	End-of-1992 inventories (\$1,000)
TYPES OF OPERATION BY KIND OF BUSINESS —Con.									
Manufacturers' sales branches and sales offices—Con.									
50	Durable goods —Con.								
506	Electrical goods	114	1 502 483	110 330	30 007	3 282	202 288	43 236	45 046
5063	Electrical apparatus and equipment, wiring supplies, and construction materials	67	534 308	50 553	12 780	1 870	87 100	18 278	14 700
5064	Electrical appliances, television and radio sets	4	(D)	(D)	(D)	BB	(D)	(D)	(D)
5065	Electronic parts and equipment, n.e.c.	43	(D)	(D)	(D)	GG	(D)	(D)	(D)
507	Hardware, and plumbing and heating equipment and supplies	33	285 751	21 141	5 485	721	72 234	41 233	40 396
5072	Hardware	9	205 583	14 769	3 797	552	60 313	33 603	32 542
5074	Plumbing and heating equipment and supplies (hydronics)	11	45 188	3 743	996	110	7 637	5 931	6 272
5075	Warm air heating and air-conditioning equipment and supplies	12	(D)	(D)	(D)	BB	(D)	(D)	(D)
5078	Refrigeration equipment and supplies	1	(D)	(D)	(D)	AA	(D)	(D)	(D)
508	Machinery, equipment, and supplies	128	1 573 262	79 653	20 108	2 148	174 503	119 384	96 713
5082	Construction and mining (except petroleum) machinery and equipment	3	16 478	1 491	352	54	3 880	5 304	1 651
5083	Farm and garden machinery and equipment	5	(D)	(D)	(D)	CC	(D)	(D)	(D)
5084	Industrial machinery and equipment	63	829 099	50 350	12 859	1 149	112 719	20 327	18 209
5085	Industrial supplies	32	301 204	11 520	3 410	590	23 706	17 851	19 071
5087	Service establishment equipment and supplies	24	(D)	(D)	(D)	CC	(D)	(D)	(D)
5088	Transportation equipment and supplies, except motor vehicles	1	(D)	(D)	(D)	AA	(D)	(D)	(D)
509	Miscellaneous durable goods	2	(D)	(D)	(D)	AA	(D)	(D)	(D)
5091	Sporting and recreational goods and supplies	2	(D)	(D)	(D)	AA	(D)	(D)	(D)
5092	Toys and hobby goods and supplies	—	—	—	—	—	—	—	—
5093	Scrap and waste materials	—	—	—	—	—	—	—	—
5094	Jewelry, watches, precious stones, and precious metals	—	—	—	—	—	—	—	—
5099	Durable goods, n.e.c.	—	—	—	—	—	—	—	—
51	Nondurable goods	577	18 219 610	423 905	109 051	11 745	938 728	668 313	731 611
511	Paper and paper products	75	1 030 334	28 111	7 148	813	51 275	14 603	12 716
5111	Printing and writing paper	8	153 768	2 392	624	79	6 018	3 125	2 609
5112	Stationery and office supplies	49	146 376	14 366	3 642	399	23 857	5 707	5 134
5113	Industrial and personal service paper	18	730 190	11 353	2 882	335	21 400	5 771	4 973
512	Drugs, drug proprietaries, and druggists' sundries	11	(D)	(D)	(D)	FF	(D)	(D)	(D)
5122	Drugs, drug proprietaries, and druggists' sundries	11	(D)	(D)	(D)	FF	(D)	(D)	(D)
513	Apparel, piece goods, and notions	26	2 425 987	35 319	8 092	1 196	102 235	103 259	116 389
5131	Piece goods, notions, and other dry goods	46	588 954	16 594	3 801	406	47 141	6 461	6 673
5136	Men's and boys' clothing and furnishings	12	1 540 325	12 842	2 893	470	39 867	71 144	70 429
5137	Women's, children's, and infants' clothing and accessories	7	(D)	(D)	(D)	EE	(D)	(D)	(D)
5139	Footwear	1	(D)	(D)	(D)	AA	(D)	(D)	(D)
514	Groceries and related products	176	2 972 515	126 486	31 873	4 777	265 498	19 559	18 690
5141	Groceries, general line	—	—	—	—	—	—	—	—
5142	Packaged frozen foods	14	68 421	2 616	625	158	8 235	1 020	978
5143	Dairy products, except dried or canned	71	(D)	(D)	(D)	GG	(D)	(D)	(D)
5144	Poultry and poultry products	3	(D)	(D)	(D)	EE	(D)	(D)	(D)
5145	Confectionery	8	258 421	14 941	3 322	667	25 144	3 127	3 835
5146	Fish and seafoods	—	—	—	—	—	—	—	—
5147	Meats and meat products	9	(D)	(D)	(D)	CC	(D)	(D)	(D)
5148	Fresh fruits and vegetables	—	—	—	—	—	—	—	—
5149	Groceries and related products, n.e.c.	71	1 829 660	72 164	17 396	2 182	135 786	10 570	9 805
515	Farm-product raw materials	—	—	—	—	—	—	—	—
5153	Grain and field beans	—	—	—	—	—	—	—	—
5154	Livestock	—	—	—	—	—	—	—	—
5159	Farm-product raw materials, n.e.c.	—	—	—	—	—	—	—	—
516	Chemicals and allied products	64	6 590 020	118 826	31 727	1 922	244 099	232 032	268 631
5162	Plastics materials and basic forms and shapes	5	(D)	(D)	(D)	BB	(D)	(D)	(D)
5169	Chemicals and allied products, n.e.c.	59	(D)	(D)	(D)	GG	(D)	(D)	(D)
517	Petroleum and petroleum products	42	2 188 326	11 851	2 789	431	41 654	90 966	105 130
5171	Petroleum bulk stations and terminals	34	(D)	(D)	(D)	EE	(D)	(D)	(D)
5172	Petroleum and petroleum products wholesalers, except bulk stations and terminals	8	(D)	(D)	(D)	BB	(D)	(D)	(D)
518	Beer, wine, and distilled alcoholic beverages	—	—	—	—	—	—	—	—
5181	Beer and ale	—	—	—	—	—	—	—	—
5182	Wine and distilled alcoholic beverages	—	—	—	—	—	—	—	—
519	Miscellaneous nondurable goods	163	(D)	(D)	(D)	GG	(D)	(D)	(D)
5191	Farm supplies	79	1 083 001	22 254	5 831	630	85 811	188 770	190 672
5192	Books, periodicals, and newspapers	14	71 731	4 222	1 209	122	8 988	1 689	2 226
5193	Flowers, nursery stock, and florists' supplies	—	—	—	—	—	—	—	—
5194	Tobacco and tobacco products	3	(D)	(D)	(D)	FF	(D)	(D)	(D)
5198	Paints, varnishes, and supplies	56	(D)	(D)	(D)	EE	(D)	(D)	(D)
5199	Nondurable goods, n.e.c.	11	(D)	(D)	(D)	EE	(D)	(D)	(D)

Table 1. Summary Statistics for the State: 1992 —Con.

[For meaning of abbreviations and symbols, see introductory text. For explanation of terms and comparability of 1987 and 1992 censuses, see appendix A]

SIC code	Type of operation and kind of business	Estab-lish-ments (number)	Sales (\$1,000)	Annual payroll (\$1,000)	First-quarter payroll (\$1,000)	Paid employees for pay period including March 12 (number)	Operating expenses (\$1,000)	End-of-1991 inventories (\$1,000)	End-of-1992 inventories (\$1,000)
TYPES OF OPERATION BY KIND OF BUSINESS — Con.									
	Agents, brokers, and commission merchants ----	1 368	10 630 068	260 286	58 025	8 321	478 511	16 842	21 384
50	Durable goods -----	853	4 608 060	148 658	33 104	4 425	272 980	14 233	18 269
501	Motor vehicles and motor vehicle parts and supplies -----	31	1 004 111	11 898	2 907	847	25 598	102	95
5012	Automobiles and other motor vehicles -----	12	866 199	8 540	2 208	772	20 314	60	84
5013	Motor vehicle supplies and new parts -----	18	(D)	(D)	(D)	BB	(D)	(D)	(D)
5014	Tires and tubes -----	1	(D)	(D)	(D)	AA	(D)	(D)	(D)
5015	Motor vehicle parts, used -----	-	-	-	-	-	-	-	-
502	Furniture and homefurnishings -----	88	296 070	8 383	1 823	232	17 038	20	20
5021	Furniture -----	59	186 755	5 939	1 295	150	10 984	20	20
5023	Homefurnishings -----	29	109 315	2 444	528	82	6 054	-	-
503	Lumber and other construction materials -----	57	229 445	7 447	1 645	204	13 742	1 568	1 262
5031	Lumber, plywood, millwork, and wood panels -----	39	178 913	5 233	1 088	135	9 498	830	472
5032	Brick, stone, and related construction materials -----	3	(D)	(D)	(D)	BB	(D)	(D)	(D)
5033	Roofing, siding, and insulation materials -----	9	20 979	705	144	19	1 669	1	1
5039	Construction materials, n.e.c. -----	6	(D)	(D)	(D)	BB	(D)	(D)	(D)
504	Professional and commercial equipment and supplies -----	82	196 979	13 585	2 950	325	24 835	210	303
5043	Photographic equipment and supplies -----	2	(D)	(D)	(D)	AA	(D)	(D)	(D)
5044	Office equipment -----	8	6 488	419	88	20	1 030	-	-
5045	Computers and computer peripheral equipment and software -----	15	17 652	1 885	400	56	3 646	55	90
5046	Commercial equipment, n.e.c. -----	15	(D)	(D)	(D)	BB	(D)	(D)	(D)
5047	Medical, dental, and hospital equipment and supplies -----	29	113 488	7 728	1 717	142	14 277	86	94
5048	Ophthalmic goods -----	6	(D)	(D)	(D)	AA	(D)	(D)	(D)
5049	Professional equipment and supplies, n.e.c. -----	7	(D)	(D)	(D)	AA	(D)	(D)	(D)
505	Metals and minerals, except petroleum -----	32	(D)	(D)	(D)	BB	(D)	(D)	(D)
5051	Metals service centers and offices -----	28	128 132	3 020	668	78	5 228	183	114
5052	Coal and other minerals and ores -----	4	(D)	(D)	(D)	AA	(D)	(D)	(D)
506	Electrical goods -----	172	1 246 352	38 237	8 521	897	65 798	549	436
5063	Electrical apparatus and equipment, wiring supplies, and construction materials -----	81	608 856	21 577	4 596	519	36 546	404	280
5064	Electrical appliances, television and radio sets -----	12	(D)	(D)	(D)	BB	(D)	(D)	(D)
5065	Electronic parts and equipment, n.e.c. -----	79	(D)	(D)	(D)	EE	(D)	(D)	(D)
507	Hardware, and plumbing and heating equipment and supplies -----	81	351 396	14 446	2 992	370	25 816	1 488	1 677
5072	Hardware -----	19	59 672	2 261	492	69	3 982	11	73
5074	Plumbing and heating equipment and supplies (hydronics) -----	38	215 089	8 279	1 656	209	15 012	1 194	1 211
5075	Warm air heating and air-conditioning equipment and supplies -----	20	(D)	(D)	(D)	BB	(D)	(D)	(D)
5078	Refrigeration equipment and supplies -----	4	(D)	(D)	(D)	AA	(D)	(D)	(D)
508	Machinery, equipment, and supplies -----	230	814 359	43 238	9 667	1 190	76 970	9 740	13 256
5082	Construction and mining (except petroleum) machinery and equipment -----	3	(D)	(D)	(D)	AA	(D)	(D)	(D)
5083	Farm and garden machinery and equipment -----	4	14 624	673	105	15	1 072	17	13
5084	Industrial machinery and equipment -----	169	574 230	30 573	6 668	777	57 224	7 867	11 547
5085	Industrial supplies -----	35	150 376	7 924	1 921	185	11 457	1 501	1 502
5087	Service establishment equipment and supplies -----	11	(D)	(D)	(D)	CC	(D)	(D)	(D)
5088	Transportation equipment and supplies, except motor vehicles -----	8	(D)	(D)	(D)	BB	(D)	(D)	(D)
509	Miscellaneous durable goods -----	80	(D)	(D)	(D)	EE	(D)	(D)	(D)
5091	Sporting and recreational goods and supplies -----	19	(D)	(D)	(D)	CC	(D)	(D)	(D)
5092	Toys and hobby goods and supplies -----	5	68 467	1 134	261	25	3 305	-	-
5093	Scrap and waste materials -----	6	8 918	325	123	10	601	6	21
5094	Jewelry, watches, precious stones, and precious metals -----	3	(D)	(D)	(D)	AA	(D)	(D)	(D)
5099	Durable goods, n.e.c. -----	47	(D)	(D)	(D)	CC	(D)	(D)	(D)
51	Nondurable goods -----	515	6 022 008	111 628	24 921	3 896	205 531	2 609	3 115
511	Paper and paper products -----	37	103 635	3 647	942	112	7 256	367	355
5111	Printing and writing paper -----	4	5 975	274	63	7	678	-	-
5112	Stationery and office supplies -----	16	19 075	1 097	265	48	2 599	243	239
5113	Industrial and personal service paper -----	17	78 585	2 276	614	57	3 979	124	116
512	Drugs, drug proprietaries, and druggists' sundries -----	1	(D)	(D)	(D)	BB	(D)	(D)	(D)
5122	Drugs, drug proprietaries, and druggists' sundries -----	1	(D)	(D)	(D)	BB	(D)	(D)	(D)
513	Apparel, piece goods, and notions -----	111	683 302	14 089	3 175	303	28 257	1 331	2 049
5131	Piece goods, notions, and other dry goods -----	49	455 657	7 995	1 748	135	15 983	432	703
5136	Men's and boys' clothing and furnishings -----	19	89 860	1 772	504	49	3 593	899	1 346
5137	Women's, children's, and infants' clothing and accessories -----	33	(D)	(D)	(D)	CC	(D)	(D)	(D)
5139	Footwear -----	10	(D)	(D)	(D)	AA	(D)	(D)	(D)
514	Groceries and related products -----	110	3 282 847	62 404	14 763	2 423	105 049	14	4
5141	Groceries, general line -----	18	1 767 327	35 138	8 738	1 415	56 027	-	-
5142	Packaged frozen foods -----	16	205 264	4 420	929	114	7 957	-	-
5143	Dairy products, except dried or canned -----	3	(D)	(D)	(D)	AA	(D)	(D)	(D)
5144	Poultry and poultry products -----	10	(D)	(D)	(D)	BB	(D)	(D)	(D)
5145	Confectionery -----	13	56 287	1 176	250	47	2 438	9	-

Table 1. Summary Statistics for the State: 1992 —Con.

[For meaning of abbreviations and symbols, see introductory text. For explanation of terms and comparability of 1987 and 1992 censuses, see appendix A]

SIC code	Type of operation and kind of business	Establishments (number)	Sales (\$1,000)	Annual payroll (\$1,000)	First-quarter payroll (\$1,000)	Paid employees for pay period including March 12 (number)	Operating expenses (\$1,000)	End-of-1991 inventories (\$1,000)	End-of-1992 inventories (\$1,000)
TYPES OF OPERATION BY KIND OF BUSINESS —Con.									
Agents, brokers, and commission merchants —Con.									
51	Nondurable goods —Con.								
514	Groceries and related products —Con.								
5146	Fish and seafoods -----	2	(D)	(D)	(D)	AA	(D)	(D)	(D)
5147	Meats and meat products -----	4	(D)	(D)	(D)	AA	(D)	(D)	(D)
5148	Fresh fruits and vegetables -----	11	107 080	2 636	556	70	4 149	-	-
5149	Groceries and related products, n.e.c. -----	33	900 444	16 026	3 609	678	29 341	4	4
515	Farm-product raw materials -----	105	1 069 530	10 074	1 542	573	23 400	161	12
5153	Grain and field beans -----	4	(D)	(D)	(D)	AA	(D)	(D)	(D)
5154	Livestock -----	18	178 447	2 731	681	309	6 508	-	-
5159	Farm-product raw materials, n.e.c. -----	83	(D)	(D)	(D)	CC	(D)	(D)	(D)
516	Chemicals and allied products -----	37	120 173	4 618	977	101	9 814	364	335
5162	Plastics materials and basic forms and shapes -----	9	(D)	(D)	(D)	BB	(D)	(D)	(D)
5169	Chemicals and allied products, n.e.c. -----	28	(D)	(D)	(D)	BB	(D)	(D)	(D)
517	Petroleum and petroleum products -----	6	16 212	384	91	20	1 092	5	-
5171	Petroleum bulk stations and terminals -----	1	(D)	(D)	(D)	AA	(D)	(D)	(D)
5172	Petroleum and petroleum products wholesalers, except bulk stations and terminals -----	5	(D)	(D)	(D)	AA	(D)	(D)	(D)
518	Beer, wine, and distilled alcoholic beverages -----	10	143 535	2 256	553	53	3 761	-	-
5181	Beer and ale -----	1	(D)	(D)	(D)	AA	(D)	(D)	(D)
5182	Wine and distilled alcoholic beverages -----	9	(D)	(D)	(D)	BB	(D)	(D)	(D)
519	Miscellaneous nondurable goods -----	98	(D)	(D)	(D)	EE	(D)	(D)	(D)
5191	Farm supplies -----	8	25 744	555	104	28	1 155	-	-
5192	Books, periodicals, and newspapers -----	6	8 509	660	150	25	869	6	5
5193	Flowers, nursery stock, and florists' supplies -----	2	(D)	(D)	(D)	AA	(D)	(D)	(D)
5194	Tobacco and tobacco products -----	3	(D)	(D)	(D)	AA	(D)	(D)	(D)
5198	Paints, varnishes, and supplies -----	2	(D)	(D)	(D)	AA	(D)	(D)	(D)
5199	Nondurable goods, n.e.c. -----	77	491 235	11 276	2 160	201	21 952	361	355

Table 2. Selected Ratios for the State: 1992

[For meaning of abbreviations and symbols, see introductory text. For explanation of terms and comparability of 1987 and 1992 censuses, see appendix A]

SIC code	Type of operation and kind of business	Sales		Annual payroll		Employees per establishment ¹ (number)	Operating expenses as percent of sales	End-of-1992 inventories as percent of sales
		Per establishment (dollars)	Per employee ¹ (dollars)	Per employee ¹ (dollars)	As percent of operating expenses			
	Wholesale trade -----	5 719 812	505 291	27 571	50.1	11	10.9	6.6
50	Durable goods -----	4 050 677	392 392	28 505	51.8	10	14.0	8.6
501	Motor vehicles and motor vehicle parts and supplies -----	5 457 483	622 270	21 477	52.4	9	6.6	5.0
5012	Automobiles and other motor vehicles -----	17 371 375	1 317 599	22 312	53.1	13	3.2	2.1
5013	Motor vehicle supplies and new parts -----	3 102 045	407 827	20 879	52.4	8	9.8	8.9
5014	Tires and tubes -----	3 738 296	297 555	25 095	52.3	13	16.1	10.9
5015	Motor vehicle parts, used -----	431 482	83 857	16 409	50.0	5	39.1	13.3
502	Furniture and home furnishings -----	4 000 120	489 482	26 787	47.7	8	11.5	7.2
5021	Furniture -----	3 511 199	429 570	28 778	51.2	8	13.1	7.5
5023	Home furnishings -----	4 586 826	561 408	24 396	43.5	8	10.0	6.9
503	Lumber and other construction materials -----	4 761 479	415 137	25 866	50.5	11	12.3	8.1
5031	Lumber, plywood, millwork, and wood panels -----	5 868 199	413 202	25 449	50.3	4	12.2	9.3
5032	Brick, stone, and related construction materials -----	1 427 412	260 458	24 428	43.0	5	21.8	8.2
5033	Roofing, siding, and insulation materials -----	5 610 178	677 740	30 368	50.5	8	8.9	4.0
5039	Construction materials, n.e.c. -----	3 513 587	317 223	25 353	56.8	11	14.1	6.3
504	Professional and commercial equipment and supplies -----	3 847 143	285 999	33 989	55.5	13	21.4	6.8
5043	Photographic equipment and supplies -----	10 135 800	610 590	33 381	50.0	17	10.9	5.6
5044	Office equipment -----	2 077 714	144 252	28 355	59.2	14	33.2	9.0
5045	Computers and computer peripheral equipment and software -----	4 848 269	352 225	42 512	55.0	14	22.0	4.3
5046	Commercial equipment, n.e.c. -----	2 339 803	248 439	27 176	53.2	9	20.6	9.8
5047	Medical, dental, and hospital equipment and supplies -----	5 111 130	416 725	35 058	53.1	12	15.9	7.8
5048	Ophthalmic goods -----	1 441 676	107 328	22 382	69.8	13	29.9	6.7
5049	Professional equipment and supplies, n.e.c. -----	2 868 560	162 740	25 405	56.6	18	27.6	13.8
505	Metals and minerals, except petroleum -----	5 696 139	448 059	29 607	48.2	13	13.7	10.2
5051	Metals service centers and offices -----	5 439 241	413 133	29 205	48.0	13	14.7	11.2
5052	Coal and other minerals and ores -----	10 808 400	2 921 189	58 081	57.7	4	3.4	.1
506	Electrical goods -----	4 895 638	436 462	31 597	54.8	11	13.2	7.0
5063	Electrical apparatus and equipment, wiring supplies, and construction materials -----	4 121 718	360 066	29 361	55.7	11	14.6	10.0
5064	Electrical appliances, television and radio sets -----	6 404 705	628 114	27 616	49.4	10	8.9	4.6
5065	Electronic parts and equipment, n.e.c. -----	5 764 861	521 669	35 534	54.4	11	12.5	4.4

See footnotes at end of table.

Table 2. Selected Ratios for the State: 1992 – Con.

[For meaning of abbreviations and symbols, see introductory text. For explanation of terms and comparability of 1987 and 1992 censuses, see appendix A]

SIC code	Type of operation and kind of business	Sales		Annual payroll		Employees per establishment ¹ (number)	Operating expenses as percent of sales	End-of-1992 inventories as percent of sales
		Per establishment (dollars)	Per employee ¹ (dollars)	Per employee ¹ (dollars)	As percent of operating expenses			
	Wholesale trade – Con.							
50	Durable goods – Con.							
507	Hardware, and plumbing and heating equipment and supplies	3 108 333	320 505	28 715	47.0	10	19.1	12.9
5072	Hardware	4 354 171	288 940	27 465	42.1	15	22.6	14.5
5074	Plumbing and heating equipment and supplies (hydronics)	2 773 118	346 309	28 267	52.4	8	15.6	10.4
5075	Warm air heating and air-conditioning equipment and supplies	2 530 592	357 039	31 837	50.9	7	17.5	13.4
5078	Refrigeration equipment and supplies	1 606 818	267 803	28 535	50.0	6	21.3	12.7
508	Machinery, equipment, and supplies	3 393 124	330 250	30 114	52.2	10	17.5	13.2
5082	Construction and mining (except petroleum) machinery and equipment	3 595 912	225 220	28 682	62.5	16	20.4	33.4
5083	Farm and garden machinery and equipment	4 025 496	342 820	25 333	51.4	12	14.4	20.9
5084	Industrial machinery and equipment	4 137 900	417 758	35 156	49.9	10	16.9	9.9
5085	Industrial supplies	2 688 244	275 378	26 905	53.1	10	18.4	9.9
5087	Service establishment equipment and supplies	1 342 779	153 860	23 093	56.3	9	26.7	9.1
5088	Transportation equipment and supplies, except motor vehicles	1 587 648	280 173	26 562	50.7	6	18.7	15.3
509	Miscellaneous durable goods	2 248 232	268 959	22 711	46.5	8	18.2	9.3
5091	Sporting and recreational goods and supplies	3 219 464	341 624	22 679	43.3	9	15.3	10.2
5092	Toys and hobby goods and supplies	4 313 421	394 014	32 853	43.0	11	19.4	5.7
5093	Scrap and waste materials	2 020 218	187 443	20 649	49.2	11	22.4	8.8
5094	Jewelry, watches, precious stones, and precious metals ..	918 508	147 617	23 099	54.7	6	28.6	17.7
5099	Durable goods, n.e.c.	2 012 695	364 481	23 633	44.7	6	14.5	9.4
51	Nondurable goods	8 630 335	660 926	26 283	47.7	13	8.3	5.0
511	Paper and paper products	4 503 804	412 569	27 946	57.3	11	11.8	4.6
5111	Printing and writing paper	10 041 630	638 887	37 635	55.9	16	10.5	6.3
5112	Stationery and office supplies	1 763 853	182 098	23 515	57.9	10	22.3	7.2
5113	Industrial and personal service paper	8 702 978	723 081	31 610	57.3	12	7.6	2.9
512	Drugs, drug proprietaries, and druggists' sundries	20 553 720	740 488	31 268	52.6	28	8.0	7.1
5122	Drugs, drug proprietaries, and druggists' sundries	20 553 720	740 488	31 268	52.6	28	8.0	7.1
513	Apparel, piece goods, and notions	7 305 836	703 051	24 931	42.9	10	8.3	6.5
5131	Piece goods, notions, and other dry goods	5 805 562	671 839	31 326	46.2	9	10.1	5.0
5136	Men's and boys' clothing and furnishings	16 252 899	1 133 702	23 549	36.8	14	5.6	6.7
5137	Women's, children's, and infants' clothing and accessories	3 572 093	406 249	17 104	43.5	9	9.7	10.6
5139	Footwear	3 849 054	228 963	19 688	46.9	17	18.4	6.4
514	Groceries and related products	12 790 237	573 316	24 316	49.7	22	8.5	2.5
5141	Groceries, general line	47 866 368	733 200	26 401	56.6	65	6.4	3.8
5142	Packaged frozen foods	14 392 535	709 632	29 274	48.7	20	8.5	3.3
5143	Dairy products, except dried or canned	7 745 457	568 325	22 085	40.8	14	9.5	.6
5144	Poultry and poultry products	10 334 182	532 191	22 297	43.0	19	9.7	1.0
5145	Confectionery	6 420 727	350 387	21 040	51.4	18	11.7	3.6
5146	Fish and seafoods	2 097 581	157 700	12 167	41.1	13	18.8	3.4
5147	Meats and meat products	6 149 048	406 023	21 991	52.9	15	10.2	2.5
5148	Fresh fruits and vegetables	4 049 565	328 097	17 452	47.2	12	11.3	1.1
5149	Groceries and related products, n.e.c.	13 573 189	614 106	27 345	47.6	22	9.4	1.2
515	Farm-product raw materials	8 006 714	927 093	22 236	43.8	9	5.5	8.1
5153	Grain and field beans	5 722 567	808 526	22 879	35.9	7	7.9	11.1
5154	Livestock	7 363 425	480 485	11 429	44.6	15	5.3	3.5
5159	Farm-product raw materials, n.e.c.	9 391 772	1 192 719	26 962	48.0	8	4.7	8.0
516	Chemicals and allied products	18 630 404	1 526 658	44 874	49.6	12	5.9	4.8
5162	Plastics materials and basic forms and shapes	7 788 205	867 547	32 548	47.6	9	7.9	3.9
5169	Chemicals and allied products, n.e.c.	21 566 138	1 649 175	47 165	49.9	13	5.7	4.9
517	Petroleum and petroleum products	9 274 913	812 272	20 964	36.8	11	7.0	3.8
5171	Petroleum bulk stations and terminals	9 797 904	813 761	20 992	36.7	12	7.0	3.8
5172	Petroleum and petroleum products wholesalers, except bulk stations and terminals	7 048 467	803 571	20 801	37.6	9	6.9	3.7
518	Beer, wine, and distilled alcoholic beverages	8 801 697	321 499	27 923	50.9	27	17.1	5.7
5181	Beer and ale	10 815 057	309 887	28 999	49.3	35	19.0	4.8
5182	Wine and distilled alcoholic beverages	6 091 404	353 125	24 994	57.0	17	12.4	7.8
519	Miscellaneous nondurable goods	3 722 926	462 960	23 592	45.9	8	11.1	8.6
5191	Farm supplies	3 486 911	515 165	20 389	36.8	7	10.8	13.8
5192	Books, periodicals, and newspapers	2 908 700	231 308	25 848	52.2	13	21.4	6.3
5193	Flowers, nursery stock, and florists' supplies	821 921	114 128	18 554	52.0	7	31.3	9.1
5194	Tobacco and tobacco products	22 669 831	690 829	25 912	56.2	33	6.7	5.2
5198	Paints, varnishes, and supplies	1 425 352	252 840	26 897	51.4	6	20.7	9.1
5199	Nondurable goods, n.e.c.	2 662 882	443 656	26 159	47.6	6	12.4	4.7
	Merchant wholesalers	3 281 786	300 351	25 388	50.6	11	16.7	10.8
50	Durable goods	2 524 110	252 761	26 541	52.3	10	20.1	14.0
501	Motor vehicles and motor vehicle parts and supplies	1 598 433	199 158	21 259	53.4	8	20.0	15.5
5012	Automobiles and other motor vehicles	3 176 040	309 074	24 339	53.5	10	14.7	11.6
5013	Motor vehicle supplies and new parts	1 205 113	162 318	19 977	54.0	7	22.8	19.3
5014	Tires and tubes	2 920 508	239 084	24 448	53.5	12	19.1	14.8
5015	Motor vehicle parts, used	431 482	83 857	16 409	50.0	5	39.1	13.3
502	Furniture and homefurnishings	1 893 562	224 480	24 861	46.9	8	23.6	12.3
5021	Furniture	2 088 114	225 452	25 997	49.4	9	23.3	11.3
5023	Homefurnishings	1 680 771	223 173	23 333	43.5	8	24.0	13.6

See footnotes at end of table.

Table 2. Selected Ratios for the State: 1992 – Con.

[For meaning of abbreviations and symbols, see introductory text. For explanation of terms and comparability of 1987 and 1992 censuses, see appendix A]

SIC code	Type of operation and kind of business	Sales		Annual payroll		Employees per establishment ¹ (number)	Operating expenses as percent of sales	End-of-1992 inventories as percent of sales
		Per establishment (dollars)	Per employee ¹ (dollars)	Per employee ¹ (dollars)	As percent of operating expenses			
50	Merchant wholesalers – Con.							
	Durable goods – Con.							
503	Lumber and other construction materials -----	4 295 497	349 141	25 290	50.7	12	14.3	10.0
5031	Lumber, plywood, millwork, and wood panels -----	6 048 738	386 209	24 976	50.0	16	12.9	10.3
5032	Brick, stone, and related construction materials -----	913 160	185 378	22 614	45.0	5	27.1	9.1
5033	Roofing, siding, and insulation materials -----	2 914 662	312 629	29 370	50.9	9	18.5	8.6
5039	Construction materials, n.e.c. -----	2 695 257	256 361	25 228	58.5	11	16.8	8.7
504	Professional and commercial equipment and supplies -----	2 361 278	201 413	28 334	57.3	12	24.6	9.3
5043	Photographic equipment and supplies -----	(D)	(D)	(D)	(D)	(D)	(D)	(D)
5044	Office equipment -----	1 416 341	109 951	24 899	62.4	13	36.3	12.9
5045	Computers and computer peripheral equipment and software -----	2 268 615	248 426	31 916	58.1	9	22.1	5.8
5046	Commercial equipment, n.e.c. -----	1 725 760	183 704	26 753	53.1	9	27.4	11.9
5047	Medical, dental, and hospital equipment and supplies -----	3 695 208	296 287	32 818	53.0	12	20.9	8.4
5048	Ophthalmic goods -----	(D)	(D)	(D)	(D)	(D)	(D)	(D)
5049	Professional equipment and supplies, n.e.c. -----	(D)	(D)	(D)	(D)	(D)	(D)	(D)
505	Metals and minerals, except petroleum -----	4 646 167	311 127	29 116	48.3	15	19.4	14.2
5051	Metals service centers and offices -----	4 685 572	306 592	28 715	48.0	15	19.5	14.6
5052	Coal and other minerals and ores -----	3 503 400	729 875	66 125	63.3	5	14.3	.8
506	Electrical goods -----	2 935 343	299 365	29 147	54.4	10	17.9	14.4
5063	Electrical apparatus and equipment, wiring supplies, and construction materials -----	2 758 164	285 227	28 835	54.2	10	18.7	19.1
5064	Electrical appliances, television and radio sets -----	2 802 111	239 724	21 721	52.2	12	17.4	12.2
5065	Electronic parts and equipment, n.e.c. -----	3 234 044	334 145	31 234	55.1	10	17.0	8.3
507	Hardware, and plumbing and heating equipment and supplies -----	2 655 858	273 191	28 014	50.1	10	20.5	15.3
5072	Hardware -----	3 591 734	256 358	27 475	48.8	14	21.9	15.4
5074	Plumbing and heating equipment and supplies (hydronics) -----	2 189 108	262 102	26 578	52.2	8	19.4	14.6
5075	Warm air heating and air-conditioning equipment and supplies -----	2 452 316	324 986	30 738	50.0	8	18.9	15.7
5078	Refrigeration equipment and supplies -----	1 347 536	205 060	27 723	49.8	7	27.2	17.6
508	Machinery, equipment, and supplies -----	2 746 551	262 527	28 936	53.0	10	20.8	17.3
5082	Construction and mining (except petroleum) machinery and equipment -----	(D)	(D)	(D)	(D)	(D)	(D)	(D)
5083	Farm and garden machinery and equipment -----	(D)	(D)	(D)	(D)	(D)	(D)	(D)
5084	Industrial machinery and equipment -----	3 544 411	340 712	33 456	50.7	10	19.4	14.1
5085	Industrial supplies -----	2 061 298	217 375	27 248	52.8	9	23.8	12.6
5087	Service establishment equipment and supplies -----	1 167 474	135 239	22 674	55.8	9	30.0	11.2
5088	Transportation equipment and supplies, except motor vehicles -----	(D)	(D)	(D)	(D)	(D)	(D)	(D)
509	Miscellaneous durable goods -----	2 084 730	232 076	22 385	46.5	9	20.7	11.3
5091	Sporting and recreational goods and supplies -----	2 934 865	292 642	22 483	42.4	10	18.1	13.2
5092	Toys and hobby goods and supplies -----	2 892 212	244 100	32 054	44.0	12	29.9	9.9
5093	Scrap and waste materials -----	2 033 240	184 840	20 605	49.2	11	22.7	8.9
5094	Jewelry, watches, precious stones, and precious metals -----	(D)	(D)	(D)	(D)	(D)	(D)	(D)
5099	Durable goods, n.e.c. -----	(D)	(D)	(D)	(D)	(D)	(D)	(D)
51	Nondurable goods -----	4 704 184	370 646	23 685	48.1	13	13.3	7.6
511	Paper and paper products -----	2 842 741	242 931	26 614	58.2	12	18.8	8.3
5111	Printing and writing paper -----	8 887 412	474 367	38 531	58.5	19	13.9	8.8
5112	Stationery and office supplies -----	1 553 062	148 704	21 547	57.8	10	25.1	9.0
5113	Industrial and personal service paper -----	3 855 183	312 989	30 643	58.7	12	16.7	7.3
512	Drugs, drug proprietaries, and druggists' sundries -----	11 593 358	496 336	22 734	49.8	23	9.2	14.0
5122	Drugs, drug proprietaries, and druggists' sundries -----	11 593 358	496 336	22 734	49.8	23	9.2	14.0
513	Apparel, piece goods, and notions -----	2 577 467	240 641	22 222	45.9	11	20.1	14.4
5131	Piece goods, notions, and other dry goods -----	2 774 746	302 453	27 182	50.8	9	17.7	13.1
5136	Men's and boys' clothing and furnishings -----	3 453 523	256 032	21 533	38.9	13	21.6	19.1
5137	Women's, children's, and infants' clothing and accessories -----	1 210 060	147 030	15 346	45.8	8	22.8	11.3
5139	Footwear -----	3 346 500	147 223	17 709	45.4	23	26.5	10.3
514	Groceries and related products -----	8 824 811	419 071	23 315	49.0	21	11.4	4.9
5141	Groceries, general line -----	36 103 610	580 735	26 865	55.2	62	8.4	6.3
5142	Packaged frozen foods -----	18 248 415	640 569	30 067	49.9	28	9.4	4.3
5143	Dairy products, except dried or canned -----	8 933 419	935 595	28 750	49.7	10	6.2	.9
5144	Poultry and poultry products -----	5 961 190	427 253	23 570	46.8	14	11.8	2.2
5145	Confectionery -----	3 208 714	257 802	19 471	45.0	12	16.8	7.8
5146	Fish and seafoods -----	(D)	(D)	(D)	(D)	(D)	(D)	(D)
5147	Meats and meat products -----	(D)	(D)	(D)	(D)	(D)	(D)	(D)
5148	Fresh fruits and vegetables -----	3 404 876	261 499	16 333	45.7	13	13.7	1.5
5149	Groceries and related products, n.e.c. -----	4 783 240	260 525	23 720	41.5	18	21.9	4.3
515	Farm-product raw materials -----	6 814 917	656 859	23 575	44.0	10	8.2	14.7
5153	Grain and field beans -----	(D)	(D)	(D)	(D)	(D)	(D)	(D)
5154	Livestock -----	5 276 818	381 875	14 063	46.5	14	7.9	8.9
5159	Farm-product raw materials, n.e.c. -----	(D)	(D)	(D)	(D)	(D)	(D)	(D)
516	Chemicals and allied products -----	3 154 372	326 206	34 048	51.0	10	20.5	10.3
5162	Plastics materials and basic forms and shapes -----	3 407 351	353 638	31 609	47.7	10	18.7	10.4
5169	Chemicals and allied products, n.e.c. -----	3 075 714	317 717	34 803	51.9	10	21.1	10.3
517	Petroleum and petroleum products -----	5 784 155	498 157	20 489	37.9	12	10.8	3.0
5171	Petroleum bulk stations and terminals -----	5 778 187	477 172	20 524	37.9	12	11.4	3.1
5172	Petroleum and petroleum products wholesalers, except bulk stations and terminals -----	5 810 880	619 468	20 291	38.4	9	8.5	2.7
518	Beer, wine, and distilled alcoholic beverages -----	8 306 000	283 016	27 687	50.7	29	19.3	6.5
5181	Beer and ale -----	(D)	(D)	(D)	(D)	(D)	(D)	(D)
5182	Wine and distilled alcoholic beverages -----	(D)	(D)	(D)	(D)	(D)	(D)	(D)

See footnotes at end of table.

Table 2. Selected Ratios for the State: 1992 – Con.

[For meaning of abbreviations and symbols, see introductory text. For explanation of terms and comparability of 1987 and 1992 censuses, see appendix A]

SIC code	Type of operation and kind of business	Sales		Annual payroll		Employees per establishment ¹ (number)	Operating expenses as percent of sales	End-of-1992 inventories as percent of sales
		Per establishment (dollars)	Per employee ¹ (dollars)	Per employee ¹ (dollars)	As percent of operating expenses			
	Merchant wholesalers – Con.							
51	Nondurable goods – Con.							
519	Miscellaneous nondurable goods	2 330 459	291 998	20 889	48.6	8	14.7	8.8
5191	Farm supplies	1 758 620	265 646	17 344	44.4	7	14.7	9.3
5192	Books, periodicals, and newspapers	2 540 933	177 481	24 588	52.8	14	26.2	8.2
5193	Flowers, nursery stock, and florists' supplies	(D)	(D)	(D)	(D)	(D)	(D)	(D)
5194	Tobacco and tobacco products	(D)	(D)	(D)	(D)	(D)	(D)	(D)
5198	Paints, varnishes, and supplies	1 058 667	173 811	26 826	60.2	6	25.6	10.9
5199	Nondurable goods, n.e.c.	(D)	(D)	(D)	(D)	(D)	(D)	(D)
	Manufacturers' sales branches and sales offices	26 777 783	1 245 839	37 013	47.2	21	6.3	3.8
50	Durable goods	21 715 938	956 873	37 884	49.3	23	8.0	3.5
501	Motor vehicles and motor vehicle parts and supplies	97 652 878	5 394 578	31 309	47.3	18	1.2	1.1
502	Furniture and home furnishings	37 436 296	1 679 037	34 032	50.9	22	4.0	5.4
503	Lumber and other construction materials	8 445 541	705 384	27 375	48.1	12	8.1	4.2
504	Professional and commercial equipment and supplies	19 165 022	502 353	49 696	52.8	38	18.7	4.5
505	Metals and minerals, except petroleum	(D)	(D)	(D)	(D)	(D)	(D)	(D)
506	Electrical goods	13 179 675	457 795	33 617	54.5	29	13.5	3.0
507	Hardware, and plumbing and heating equipment and supplies	8 659 121	396 326	29 322	29.3	22	25.3	14.1
508	Machinery, equipment, and supplies	12 291 109	732 431	37 082	45.6	17	11.1	6.1
509	Miscellaneous durable goods	(D)	(D)	(D)	(D)	(D)	(D)	(D)
51	Nondurable goods	31 576 447	1 551 265	36 092	45.2	20	5.2	4.0
511	Paper and paper products	13 737 787	1 267 323	34 577	54.8	11	5.0	1.2
512	Drugs, drug proprietaries, and druggists' sundries	(D)	(D)	(D)	(D)	(D)	(D)	(D)
513	Apparel, piece goods, and notions	52 738 848	2 028 417	29 531	34.5	26	4.2	4.8
514	Groceries and related products	16 889 290	622 256	26 478	47.6	27	8.9	.6
515	Farm-product raw materials	–	–	–	–	–	–	–
516	Chemicals and allied products	102 969 063	3 428 730	61 824	48.7	30	3.7	4.1
517	Petroleum and petroleum products	52 103 000	5 077 323	27 497	28.5	10	1.9	4.8
518	Beer, wine, and distilled alcoholic beverages	(D)	(D)	(D)	(D)	(D)	(D)	(D)
519	Miscellaneous nondurable goods	(D)	(D)	(D)	(D)	(D)	(D)	(D)
	Agents, brokers, and commission merchants	7 770 518	1 277 499	31 281	54.4	6	4.5	.2
50	Durable goods	5 402 181	1 041 369	33 595	54.5	5	5.9	.4
501	Motor vehicles and motor vehicle parts and supplies	32 390 677	1 185 491	14 047	46.5	27	2.5	–
502	Furniture and home furnishings	3 364 432	1 276 164	36 134	49.2	3	5.8	–
503	Lumber and other construction materials	4 025 351	1 124 730	36 505	54.2	4	6.0	.6
504	Professional and commercial equipment and supplies	2 402 183	606 089	41 800	54.7	4	12.6	.2
505	Metals and minerals, except petroleum	(D)	(D)	(D)	(D)	(D)	(D)	(D)
506	Electrical goods	7 246 233	1 389 467	42 628	58.1	5	5.3	–
507	Hardware, and plumbing and heating equipment and supplies	4 338 222	949 719	39 043	56.0	5	7.3	.5
508	Machinery, equipment, and supplies	3 540 691	684 335	36 334	56.2	5	9.5	1.6
509	Miscellaneous durable goods	(D)	(D)	(D)	(D)	(D)	(D)	(D)
51	Nondurable goods	11 693 219	1 545 690	28 652	54.3	8	3.4	.1
511	Paper and paper products	2 800 946	925 313	32 563	50.3	3	7.0	.3
512	Drugs, drug proprietaries, and druggists' sundries	(D)	(D)	(D)	(D)	(D)	(D)	(D)
513	Apparel, piece goods, and notions	6 155 874	2 255 122	46 498	49.9	3	4.1	.3
514	Groceries and related products	29 844 064	1 354 869	25 755	59.4	22	3.2	–
515	Farm-product raw materials	10 186 000	1 866 545	17 581	43.1	5	2.2	–
516	Chemicals and allied products	3 247 919	1 189 832	45 723	47.1	3	8.2	.3
517	Petroleum and petroleum products	2 702 000	810 600	19 200	35.2	3	6.7	–
518	Beer, wine, and distilled alcoholic beverages	14 353 500	2 708 208	42 566	60.0	5	2.6	–
519	Miscellaneous nondurable goods	(D)	(D)	(D)	(D)	(D)	(D)	(D)

¹Based on number of employees for pay period including March 12.

Table 3. Comparative Statistics for the State: 1992 and 1987

[For meaning of abbreviations and symbols, see introductory text. For explanation of terms and comparability of 1987 and 1992 censuses, see appendix A]

SIC code	Type of operation and kind of business	Establishments		Sales			Annual payroll			Paid employees for pay period including March 12	
		1992 (number)	1987 (number)	1992 (\$1,000)	1987 (\$1,000)	Percent change 1987 to 1992	1992 (\$1,000)	1987 (\$1,000)	Percent change 1987 to 1992	1992 (number)	1987 (number)
	Wholesale trade -----	13 351	12 109	76 365 206	57 027 579	33.9	4 166 832	3 064 076	36.0	151 131	140 158
50	Durable goods -----	8 485	7 661	34 369 997	28 107 300	22.3	2 496 812	1 932 148	29.2	87 591	83 964
501	Motor vehicles and motor vehicle parts and supplies ---	1 467	1 403	8 006 128	6 660 707	20.2	276 321	249 404	10.8	12 866	13 500
5012	Automobiles and other motor vehicles -----	277	250	4 811 871	4 957 219	-2.9	81 482	77 902	4.6	3 652	3 735
5013	Motor vehicle supplies and new parts -----	828	866	2 568 493	1 289 240	99.2	131 495	133 917	-1.8	6 298	7 763
5014	Tires and tubes -----	142	117	530 838	345 204	53.8	44 769	24 963	79.3	1 784	1 078
5015	Motor vehicle parts, used -----	220	170	94 226	69 044	37.5	18 575	12 622	47.2	1 132	924
502	Furniture and homefurnishings -----	517	421	2 068 062	1 734 946	19.2	113 173	98 120	15.3	4 225	4 419
5021	Furniture -----	282	250	990 158	988 995	.1	66 333	62 548	6.1	2 305	2 645
5023	Homefurnishings -----	235	171	1 077 904	745 951	44.5	46 840	35 572	31.7	1 920	1 774
503	Lumber and other construction materials -----	626	600	2 980 686	2 745 250	8.6	185 720	148 758	24.8	7 180	7 007
5031	Lumber, plywood, millwork, and wood panels -----	342	338	2 006 924	1 665 151	20.5	123 606	97 504	26.8	4 857	4 657
5032	Brick, stone, and related construction materials -----	102	77	145 596	138 432	5.2	13 655	10 436	30.8	559	492
5033	Roofing, siding, and insulation materials -----	90	80	504 916	566 049	-10.8	22 624	19 470	16.2	745	747
5039	Construction materials, n.e.c. -----	92	105	323 250	375 618	-13.9	25 835	21 348	21.0	1 019	1 111
504	Professional and commercial equipment and supplies ---	1 054	967	4 054 889	3 684 171	10.1	481 899	371 433	29.7	14 178	13 685
5043	Photographic equipment and supplies -----	25	20	253 395	297 929	-14.9	13 853	10 268	34.9	415	376
5044	Office equipment -----	238	308	494 496	441 019	12.1	97 201	94 340	3.0	3 428	4 191
5045	Computers and computer peripheral equipment and software -----	357	251	1 730 832	2 084 795	-17.0	208 904	164 680	26.9	4 914	4 756
5046	Commercial equipment, n.e.c. -----	122	136	285 456	218 764	30.5	31 225	27 442	13.8	1 149	1 202
5047	Medical, dental, and hospital equipment and supplies ---	200	148	1 022 226	468 772	118.1	85 997	46 882	83.4	2 453	1 759
5048	Ophthalmic goods -----	37	34	53 342	44 701	19.3	11 124	10 908	2.0	497	611
5049	Professional equipment and supplies, n.e.c. -----	75	70	215 142	128 191	67.8	33 585	16 913	98.6	1 322	790
505	Metals and minerals, except petroleum -----	209	202	1 190 493	1 155 592	3.0	78 665	62 228	26.4	2 657	2 466
5051	Metals service centers and offices -----	199	191	1 082 409	1 006 167	7.6	76 516	61 319	24.8	2 620	2 424
5052	Coal and other minerals and ores -----	10	11	108 084	149 425	-27.7	2 149	909	136.4	37	42
506	Electrical goods -----	974	809	4 768 351	3 663 579	30.2	345 196	232 616	48.4	10 925	9 095
5063	Electrical apparatus and equipment, wiring supplies, and construction materials -----	539	473	2 221 606	2 143 743	3.6	181 155	138 136	31.1	6 170	5 458
5064	Electrical appliances, television and radio sets -----	61	55	390 687	411 418	-5.0	17 177	14 857	15.6	622	614
5065	Electronic parts and equipment, n.e.c. -----	374	281	2 156 058	1 108 418	94.5	146 864	79 623	84.4	4 133	3 023
507	Hardware, and plumbing and heating equipment and supplies -----	739	654	2 297 058	2 050 383	12.0	205 801	163 118	26.2	7 167	6 879
5072	Hardware -----	216	190	940 501	762 746	23.3	89 399	67 041	33.3	3 255	2 917
5074	Plumbing and heating equipment and supplies (hydronics) -----	262	246	726 557	841 970	-13.7	59 304	55 992	5.9	2 098	2 418
5075	Warm air heating and air-conditioning equipment and supplies -----	228	184	576 975	366 515	57.4	51 448	34 680	48.4	1 616	1 314
5078	Refrigeration equipment and supplies -----	33	34	53 025	79 152	-33.0	5 650	5 405	4.5	198	230
508	Machinery, equipment, and supplies -----	2 172	1 920	7 369 865	5 127 199	43.7	672 031	502 143	33.8	22 316	20 919
5082	Construction and mining (except petroleum) machinery and equipment -----	148	145	532 195	603 461	-11.8	67 775	73 047	-7.2	2 363	2 812
5083	Farm and garden machinery and equipment -----	260	267	1 046 629	492 825	112.4	77 343	46 078	67.9	3 053	2 521
5084	Industrial machinery and equipment -----	979	829	4 051 004	2 514 069	61.1	340 906	238 369	43.0	9 697	8 827
5085	Industrial supplies -----	500	409	1 344 122	1 127 891	19.2	131 323	95 271	37.8	4 881	4 059
5087	Service establishment equipment and supplies -----	231	231	310 182	246 329	25.9	46 556	37 139	25.4	2 016	2 036
5088	Transportation equipment and supplies, except motor vehicles -----	54	39	85 733	142 624	-39.9	8 128	12 239	-33.6	306	664
509	Miscellaneous durable goods -----	727	685	1 634 465	1 285 473	27.1	138 016	104 328	32.3	6 077	5 994
5091	Sporting and recreational goods and supplies -----	125	96	402 433	224 950	78.9	26 716	17 691	51.0	1 178	936
5092	Toys and hobby goods and supplies -----	38	36	163 910	93 603	75.1	13 667	6 702	103.9	416	333
5093	Scrap and waste materials -----	252	224	509 095	456 686	11.5	56 083	42 548	31.8	2 716	2 644
5094	Jewelry, watches, precious stones, and precious metals -----	63	64	57 866	53 578	8.0	9 055	6 978	29.8	392	483
5099	Durable goods, n.e.c. -----	249	265	501 161	456 656	9.7	32 495	30 409	6.9	1 375	1 598
51	Nondurable goods -----	4 866	4 448	41 995 209	28 920 279	45.2	1 670 020	1 131 928	47.5	63 540	56 194
511	Paper and paper products -----	491	406	2 211 368	1 353 912	63.3	149 791	107 646	39.2	5 360	4 741
5111	Printing and writing paper -----	46	48	461 915	353 372	30.7	27 210	25 418	7.1	723	1 093
5112	Stationery and office supplies -----	306	234	539 739	320 439	68.4	69 698	37 202	87.4	2 964	1 783
5113	Industrial and personal service paper -----	139	124	1 209 714	680 101	77.9	52 883	45 026	17.4	1 673	1 865
512	Drugs, drug proprietaries, and druggists' sundries -----	107	79	2 199 248	862 935	154.9	92 865	43 431	113.8	2 970	2 016
5122	Drugs, drug proprietaries, and druggists' sundries -----	107	79	2 199 248	862 935	154.9	92 865	43 431	113.8	2 970	2 016
513	Apparel, piece goods, and notions -----	572	460	4 178 938	2 249 645	85.8	148 187	100 622	47.3	5 944	5 147
5131	Piece goods, notions, and other dry goods -----	276	239	1 602 335	1 161 976	37.9	74 712	49 576	50.7	2 385	1 991
5136	Men's and boys' clothing and furnishings -----	119	80	1 934 095	309 731	524.4	40 174	18 709	114.7	1 706	1 169
5137	Women's, children's, and infants' clothing and accessories -----	140	109	500 093	641 161	-22.0	21 055	25 523	-17.5	1 231	1 658
5139	Footwear -----	37	32	142 415	136 777	4.1	12 246	6 814	79.7	622	329
514	Groceries and related products -----	941	967	12 035 613	8 783 058	37.0	510 471	373 512	36.7	20 993	18 859
5141	Groceries, general line -----	95	115	4 547 305	3 397 168	33.9	163 741	115 673	41.6	6 202	5 232
5142	Packaged frozen foods -----	71	65	1 021 870	719 020	42.1	42 154	30 520	38.1	1 440	1 477
5143	Dairy products, except dried or canned -----	105	111	813 273	423 759	91.9	31 603	24 206	30.6	1 431	1 310
5144	Poultry and poultry products -----	55	50	568 380	242 977	133.9	23 813	12 756	86.7	1 068	752
5145	Confectionery -----	77	86	494 396	265 909	85.9	29 688	21 640	37.2	1 411	1 167

Table 3. Comparative Statistics for the State: 1992 and 1987 — Con.

[For meaning of abbreviations and symbols, see introductory text. For explanation of terms and comparability of 1987 and 1992 censuses, see appendix A]

SIC code	Type of operation and kind of business	Establishments		Sales			Annual payroll			Paid employees for pay period including March 12	
		1992 (number)	1987 (number)	1992 (\$1,000)	1987 (\$1,000)	Percent change 1987 to 1992	1992 (\$1,000)	1987 (\$1,000)	Percent change 1987 to 1992	1992 (number)	1987 (number)
	Wholesale trade — Con.										
51	Nondurable goods — Con.										
514	Groceries and related products — Con.										
5146	Fish and seafoods	93	97	195 075	245 837	-20.6	15 050	12 281	22.5	1 237	1 125
5147	Meats and meat products	83	93	510 371	571 491	-10.7	27 643	23 738	16.5	1 257	1 354
5148	Fresh fruits and vegetables	108	99	437 353	291 873	49.8	23 264	16 596	40.2	1 333	1 051
5149	Groceries and related products, n.e.c.	254	251	3 447 590	2 625 024	31.3	153 515	116 102	32.2	5 614	5 391
515	Farm-product raw materials	297	333	2 377 994	2 134 210	11.4	57 035	44 958	26.9	2 565	2 798
5153	Grain and field beans	90	103	647 969	647 969	-20.5	14 574	10 535	38.3	637	626
5154	Livestock	40	49	294 537	317 935	-7.4	7 006	5 038	39.1	613	564
5159	Farm-product raw materials, n.e.c.	167	181	1 568 426	1 168 306	34.2	35 455	29 385	27.6	1 315	1 608
516	Chemicals and allied products	413	326	7 694 357	4 266 134	80.4	226 166	104 162	117.1	5 040	3 651
5162	Plastics materials and basic forms and shapes	88	53	685 362	537 451	27.5	25 713	22 267	15.5	790	794
5169	Chemicals and allied products, n.e.c.	325	273	7 008 995	3 728 683	88.0	200 453	81 895	144.8	4 250	2 857
517	Petroleum and petroleum products	552	574	5 119 752	4 837 023	5.8	132 138	110 130	20.0	6 303	6 154
5171	Petroleum bulk stations and terminals	447	467	4 379 663	4 110 229	6.6	112 980	95 689	18.1	5 382	5 372
5172	Petroleum and petroleum products wholesalers, except bulk stations and terminals	105	107	740 089	726 794	1.8	19 158	14 441	32.7	921	782
518	Beer, wine, and distilled alcoholic beverages	122	116	1 073 807	878 417	22.2	93 264	74 058	25.9	3 340	3 134
5181	Beer and ale	70	78	757 054	580 202	30.5	70 844	58 044	22.1	2 443	2 377
5182	Wine and distilled alcoholic beverages	52	38	316 753	298 215	6.2	22 420	16 014	40.0	897	757
519	Miscellaneous nondurable goods	1 371	1 187	5 104 132	3 554 945	43.6	260 103	173 409	50.0	11 025	9 694
5191	Farm supplies	553	582	1 928 262	1 281 102	50.5	76 316	63 902	19.4	3 743	3 886
5192	Books, periodicals, and newspapers	80	71	232 696	99 952	132.8	26 003	10 509	147.4	1 006	583
5193	Flowers, nursery stock, and florists' supplies	114	90	93 699	88 536	5.8	15 233	13 951	9.2	821	889
5194	Tobacco and tobacco products	65	58	1 473 539	1 066 796	38.1	55 271	39 607	39.5	2 133	2 029
5198	Paints, varnishes, and supplies	91	104	129 707	144 760	-10.4	13 798	14 383	-4.1	513	705
5199	Nondurable goods, n.e.c.	468	282	1 246 229	873 799	42.6	73 482	31 057	136.6	2 809	1 602
	Merchant wholesalers	10 859	9 883	35 636 910	27 052 426	31.7	3 012 345	2 307 460	30.5	118 651	113 136
50	Durable goods	7 085	6 388	17 883 319	14 131 255	26.6	1 877 858	1 495 340	25.6	70 752	70 387
501	Motor vehicles and motor vehicle parts and supplies	1 387	1 335	2 217 026	2 066 426	7.3	236 652	218 656	8.2	11 132	12 111
5012	Automobiles and other motor vehicles	250	224	794 010	790 371	.5	62 528	61 103	2.3	2 569	2 881
5013	Motor vehicle supplies and new parts	787	832	948 424	957 622	-1.0	116 726	123 922	-5.8	5 843	7 333
5014	Tires and tubes	130	109	379 666	249 389	52.2	38 823	21 009	84.8	1 588	973
5015	Motor vehicle parts, used	220	170	94 926	69 044	37.5	18 575	12 622	47.2	1 132	924
502	Furniture and homefurnishings	402	305	761 212	667 945	14.0	84 303	71 505	17.9	3 391	3 652
5021	Furniture	210	175	438 504	420 706	4.2	50 564	47 637	6.1	1 945	2 302
5023	Homefurnishings	192	130	322 708	247 239	30.5	33 739	23 868	41.4	1 446	1 350
503	Lumber and other construction materials	495	484	2 126 271	1 761 181	20.7	154 019	126 550	21.7	6 090	6 139
5031	Lumber, plywood, millwork, and wood panels	275	275	1 663 403	1 261 118	31.9	107 571	85 648	25.6	4 307	4 188
5032	Brick, stone, and related construction materials	81	60	73 966	62 763	17.8	9 023	7 609	18.6	399	377
5033	Roofing, siding, and insulation materials	65	65	189 453	199 462	-5.0	17 798	15 754	13.0	606	643
5039	Construction materials, n.e.c.	74	84	199 449	237 838	-16.1	19 627	17 539	11.9	778	931
504	Professional and commercial equipment and supplies	879	805	2 075 563	1 300 310	59.6	291 982	202 981	43.8	10 305	9 238
5043	Photographic equipment and supplies	21	12	(D)	(D)	(D)	(D)	(D)	(D)	CC	CC
5044	Office equipment	211	271	298 848	325 390	-8.2	67 675	72 157	-6.2	2 718	3 454
5045	Computers and computer peripheral equipment and software	288	181	653 361	245 274	166.4	83 940	40 621	106.6	2 630	1 686
5046	Commercial equipment, n.e.c.	104	119	179 479	180 922	-8	26 138	22 493	16.2	977	1 044
5047	Medical, dental, and hospital equipment and supplies	159	127	587 538	333 469	76.2	65 078	37 764	72.3	1 983	1 481
5048	Ophthalmic goods	31	33	(D)	(D)	(D)	(D)	(D)	(D)	EE	FF
5049	Professional equipment and supplies, n.e.c.	65	62	(D)	(D)	(D)	(D)	(D)	(D)	GG	FF
505	Metals and minerals, except petroleum	150	152	696 925	640 644	8.8	65 219	53 726	21.4	2 240	2 181
5051	Metals service centers and offices	145	144	679 408	(D)	(D)	63 632	(D)	(D)	2 216	GG
5052	Coal and other minerals and ores	5	8	17 517	(D)	(D)	1 587	(D)	(D)	24	BB
506	Electrical goods	688	562	2 019 516	1 697 069	19.0	196 629	155 156	26.7	6 746	6 923
5063	Electrical apparatus and equipment, wiring supplies, and construction materials	391	336	1 078 442	950 150	13.5	109 025	95 017	14.7	3 781	4 232
5064	Electrical appliances, television and radio sets	45	43	126 095	274 504	-54.1	11 425	11 532	-0.9	526	512
5065	Electronic parts and equipment, n.e.c.	252	183	814 979	472 415	72.5	76 179	48 607	56.7	2 439	2 179
507	Hardware, and plumbing and heating equipment and supplies	625	553	1 659 911	1 311 526	26.6	170 214	140 009	21.6	6 076	6 084
5072	Hardware	188	162	675 246	480 782	40.4	72 369	59 009	22.6	2 634	2 555
5074	Plumbing and heating equipment and supplies (hydronics)	213	210	466 280	475 313	-1.9	47 282	46 058	2.7	1 779	2 142
5075	Warm air heating and air-conditioning equipment and supplies	196	156	480 654	307 052	56.5	45 462	30 472	49.2	1 479	1 184
5078	Refrigeration equipment and supplies	28	25	37 731	48 379	-22.0	5 101	4 470	14.1	184	203
508	Machinery, equipment, and supplies	1 814	1 616	4 982 244	3 744 123	33.1	549 140	433 013	26.8	18 978	18 472
5082	Construction and mining (except petroleum) machinery and equipment	142	133	(D)	562 158	(D)	(D)	69 260	(D)	GG	2 671
5083	Farm and garden machinery and equipment	251	257	(D)	452 401	(D)	(D)	44 800	(D)	HH	2 463
5084	Industrial machinery and equipment	747	624	2 647 675	1 742 991	51.9	259 983	194 656	33.6	7 771	7 390
5085	Industrial supplies	433	352	892 542	661 490	34.9	111 879	79 224	41.2	4 106	3 533
5087	Service establishment equipment and supplies	196	219	228 825	212 831	7.5	38 364	34 191	12.2	1 692	1 822
5088	Transportation equipment and supplies, except motor vehicles	45	31	(D)	112 252	(D)	(D)	10 882	(D)	EE	593
509	Miscellaneous durable goods	645	576	1 344 651	942 031	42.7	129 700	93 744	38.4	5 794	5 587
5091	Sporting and recreational goods and supplies	104	78	305 226	178 449	71.0	23 450	15 169	54.6	1 043	870
5092	Toys and hobby goods and supplies	33	31	95 443	50 391	89.4	12 533	5 808	115.8	391	306
5093	Scrap and waste materials	246	210	500 177	376 082	33.0	55 758	40 597	37.3	2 706	2 546
5094	Jewelry, watches, precious stones, and precious metals	60	56	(D)	41 396	(D)	(D)	6 632	(D)	EE	465
5099	Durable goods, n.e.c.	202	201	(D)	295 713	(D)	(D)	25 538	(D)	GG	1 400

WHOLESALE TRADE—GEOGRAPHIC AREA SERIES

NORTH CAROLINA NC-21

Table 3. Comparative Statistics for the State: 1992 and 1987 — Con.

[For meaning of abbreviations and symbols, see introductory text. For explanation of terms and comparability of 1987 and 1992 censuses, see appendix A]

SIC code	Type of operation and kind of business	Establishments		Sales			Annual payroll			Paid employees for pay period including March 12	
		1992 (number)	1987 (number)	1992 (\$1,000)	1987 (\$1,000)	Percent change 1987 to 1992	1992 (\$1,000)	1987 (\$1,000)	Percent change 1987 to 1992	1992 (number)	1987 (number)
	Merchant wholesalers — Con.										
51	Nondurable goods	3 774	3 495	17 753 591	12 921 171	37.4	1 134 487	812 120	39.7	47 899	42 749
511	Paper and paper products	379	320	1 077 399	755 144	42.7	118 033	86 822	35.9	4 435	4 096
5111	Printing and writing paper	34	44	302 172	(D)	(D)	24 544	(D)	(D)	637	GG
5112	Stationery and office supplies	241	187	374 288	(D)	(D)	54 235	(D)	(D)	2 517	GG
5113	Industrial and personal service paper	104	89	400 939	295 867	35.5	39 254	33 065	18.7	1 281	1 527
512	Drugs, drug proprietaries, and druggists' sundries	95	69	1 101 369	(D)	(D)	50 446	(D)	(D)	2 219	GG
5122	Drugs, drug proprietaries, and druggists' sundries	95	69	1 101 369	(D)	(D)	50 446	(D)	(D)	2 219	GG
513	Apparel, piece goods, and notions	415	327	1 069 649	772 262	38.5	98 779	61 808	59.8	4 445	3 368
5131	Piece goods, notions, and other dry goods	201	170	557 724	376 858	48.0	50 123	32 239	55.5	1 844	1 481
5136	Men's and boys' clothing and furnishings	88	65	303 910	242 664	25.2	25 560	14 488	76.4	1 187	954
5137	Women's, children's, and infants' clothing and accessories	100	68	121 006	101 302	19.5	12 630	9 775	26.6	823	636
5139	Footwear	26	24	87 009	51 438	69.2	10 466	5 106	105.0	591	297
514	Groceries and related products	655	686	5 780 251	4 221 094	36.9	321 581	236 290	36.1	13 793	12 664
5141	Groceries, general line	77	93	2 779 978	2 140 613	29.9	128 603	94 903	35.5	4 787	4 442
5142	Packaged frozen foods	41	37	748 185	361 298	107.1	35 118	21 929	60.1	1 168	1 064
5143	Dairy products, except dried or canned	31	35	276 936	111 305	148.8	8 510	4 698	81.1	296	245
5144	Poultry and poultry products	42	46	250 370	(D)	(D)	13 812	(D)	(D)	586	FF
5145	Confectionery	56	75	179 688	135 779	32.3	13 571	13 988	-3.0	697	853
5146	Fish and seafoods	91	94	(D)	(D)	(D)	(D)	(D)	(D)	GG	GG
5147	Meats and meat products	70	73	(D)	260 529	(D)	(D)	17 246	(D)	GG	1 080
5148	Fresh fruits and vegetables	97	88	330 273	223 570	47.7	20 628	14 497	42.3	1 263	987
5149	Groceries and related products, n.e.c.	150	145	717 486	606 981	18.2	65 325	45 311	44.2	2 754	2 164
515	Farm-product raw materials	192	210	1 308 464	891 039	46.8	46 961	36 014	30.4	1 992	1 691
5153	Grain and field beans	86	97	(D)	(D)	(D)	(D)	(D)	(D)	FF	FF
5154	Livestock	22	27	116 090	(D)	(D)	4 275	(D)	(D)	304	CC
5159	Farm-product raw materials, n.e.c.	84	86	(D)	522 987	(D)	(D)	23 928	(D)	GG	849
516	Chemicals and allied products	312	234	984 164	672 373	46.4	102 722	59 674	72.1	3 017	2 247
5162	Plastics materials and basic forms and shapes	74	34	252 144	86 992	189.8	22 537	10 115	122.8	713	421
5169	Chemicals and allied products, n.e.c.	238	200	732 020	585 381	25.1	80 185	49 559	61.8	2 304	1 826
517	Petroleum and petroleum products	504	527	2 915 214	2 556 815	14.0	119 903	99 710	20.3	5 852	5 715
5171	Petroleum bulk stations and terminals	412	429	2 380 613	1 892 061	25.8	102 392	86 204	18.8	4 989	4 967
5172	Petroleum and petroleum products wholesalers, except bulk stations and terminals	92	98	534 601	664 754	-19.6	17 511	13 506	29.7	863	748
518	Beer, wine, and distilled alcoholic beverages	112	104	930 272	(D)	(D)	91 008	(D)	(D)	3 287	HH
5181	Beer and ale	69	76	(D)	(D)	(D)	(D)	(D)	(D)	GG	GG
5182	Wine and distilled alcoholic beverages	43	28	(D)	(D)	(D)	(D)	(D)	(D)	FF	FF
519	Miscellaneous nondurable goods	1 110	1 018	2 586 809	1 767 070	46.4	185 054	122 969	50.5	8 859	8 045
5191	Farm supplies	466	537	819 517	699 419	17.2	53 507	49 423	8.3	3 085	3 492
5192	Books, periodicals, and newspapers	60	59	152 456	(D)	(D)	21 121	(D)	(D)	859	FF
5193	Flowers, nursery stock, and florists' supplies	112	90	(D)	88 536	(D)	(D)	13 951	(D)	FF	889
5194	Tobacco and tobacco products	59	55	(D)	(D)	(D)	(D)	(D)	(D)	GG	GG
5198	Paints, varnishes, and supplies	33	42	34 936	(D)	(D)	5 392	(D)	(D)	201	EE
5199	Nondurable goods, n.e.c.	380	235	(D)	240 626	(D)	(D)	22 853	(D)	GG	1 395
	Manufacturers' sales branches and sales offices	1 124	965	30 098 228	21 924 822	37.3	894 201	563 446	58.7	24 159	19 292
50	Durable goods	547	470	11 878 618	10 794 907	10.0	470 296	322 454	45.8	12 414	9 650
501	Motor vehicles and motor vehicle parts and supplies	49	37	4 784 991	4 322 433	10.7	27 771	24 956	11.3	887	884
502	Furniture and home furnishings	27	22	1 010 780	790 951	27.8	20 487	17 674	15.9	602	499
503	Lumber and other construction materials	74	48	624 970	673 251	-7.2	24 254	13 726	76.7	886	620
504	Professional and commercial equipment and supplies	93	108	1 782 347	2 277 856	-21.8	176 322	161 830	9.0	3 548	4 225
505	Metals and minerals, except petroleum	27	27	(D)	397 906	(D)	(D)	6 482	(D)	EE	212
506	Electrical goods	114	95	1 502 483	1 027 581	46.2	110 330	46 622	136.6	3 282	1 310
507	Hardware, and plumbing and heating equipment and supplies	33	21	285 751	392 290	-27.2	21 141	9 256	128.4	721	375
508	Machinery, equipment, and supplies	128	106	1 573 262	842 106	86.8	79 653	40 666	95.9	2 148	1 463
509	Miscellaneous durable goods	2	6	(D)	70 533	(D)	(D)	1 242	(D)	AA	62
51	Nondurable goods	577	495	18 219 610	11 129 915	63.7	423 905	240 992	75.9	11 745	9 642
511	Paper and paper products	75	51	1 030 334	468 486	119.9	28 111	17 469	60.9	813	506
512	Drugs, drug proprietaries, and druggists' sundries	11	3	(D)	(D)	(D)	(D)	(D)	(D)	FF	AA
513	Apparel, piece goods, and notions	46	44	2 425 987	958 783	153.0	35 319	26 487	33.3	1 196	1 459
514	Groceries and related products	176	179	2 972 515	2 393 176	24.2	126 486	98 615	28.3	4 777	4 424
515	Farm-product raw materials	-	-	-	-	-	-	-	-	-	-
516	Chemicals and allied products	64	61	6 590 020	3 561 604	85.0	118 826	42 682	178.4	1 922	1 342
517	Petroleum and petroleum products	42	40	2 188 326	(D)	(D)	11 851	(D)	(D)	431	EE
518	Beer, wine, and distilled alcoholic beverages	-	2	(D)	(D)	(D)	(D)	(D)	(D)	(D)	BB
519	Miscellaneous nondurable goods	163	115	(D)	1 423 274	(D)	(D)	44 568	(D)	GG	1 458
	Agents, brokers, and commission merchants	1 368	1 261	10 630 068	8 050 331	32.0	260 286	193 170	34.7	8 321	7 730
50	Durable goods	853	803	4 608 060	3 181 138	44.9	148 658	114 354	30.0	4 425	3 927
501	Motor vehicles and motor vehicle parts and supplies	31	31	1 004 111	271 848	269.4	11 898	5 792	105.4	847	505
502	Furniture and home furnishings	88	94	296 070	276 050	7.3	8 383	8 941	-6.2	232	268
503	Lumber and other construction materials	57	68	229 445	310 818	-26.2	7 447	8 482	-12.2	204	248
504	Professional and commercial equipment and supplies	82	54	196 979	106 005	85.8	13 585	6 622	105.1	325	222
505	Metals and minerals, except petroleum	32	23	(D)	117 042	(D)	(D)	2 020	(D)	BB	73
506	Electrical goods	172	152	1 246 352	938 929	32.7	38 237	30 838	24.0	897	862

Table 3. Comparative Statistics for the State: 1992 and 1987 — Con.

[For meaning of abbreviations and symbols, see introductory text. For explanation of terms and comparability of 1987 and 1992 censuses, see appendix A]

SIC code	Type of operation and kind of business	Establishments		Sales			Annual payroll			Paid employees for pay period including March 12	
		1992 (number)	1987 (number)	1992 (\$1,000)	1987 (\$1,000)	Percent change 1987 to 1992	1992 (\$1,000)	1987 (\$1,000)	Percent change 1987 to 1992	1992 (number)	1987 (number)
	Agents, brokers, and commission merchants — Con.										
50	Durable goods — Con.										
507	Hardware, and plumbing and heating equipment and supplies	81	80	351 396	346 567	1.4	14 446	13 853	4.3	370	420
508	Machinery, equipment, and supplies	230	198	814 359	540 970	50.5	43 238	28 464	51.9	1 190	984
509	Miscellaneous durable goods	80	103	(D)	272 909	(D)	(D)	9 342	(D)	EE	345
51	Nondurable goods	515	458	6 022 008	4 869 193	23.7	111 628	78 816	41.6	3 896	3 803
511	Paper and paper products	37	35	103 635	130 282	-20.5	3 647	3 355	8.7	112	139
512	Drugs, drug proprietaries, and druggists' sundries	1	7	(D)	(D)	(D)	(D)	(D)	(D)	BB	BB
513	Apparel, piece goods, and notions	111	89	683 302	518 600	31.8	14 089	12 327	14.3	303	320
514	Groceries and related products	110	102	3 282 847	2 168 788	51.4	62 404	38 607	61.6	2 423	1 771
515	Farm-product raw materials	105	123	1 069 530	1 243 171	-14.0	10 074	8 944	12.6	573	1 107
516	Chemicals and allied products	37	31	120 173	32 157	273.7	4 618	1 806	155.7	101	62
517	Petroleum and petroleum products	6	7	16 212	(D)	(D)	384	(D)	(D)	20	BB
518	Beer, wine, and distilled alcoholic beverages	10	10	143 535	158 370	-9.4	2 256	2 461	-8.3	53	67
519	Miscellaneous nondurable goods	98	54	(D)	364 601	(D)	(D)	5 872	(D)	EE	191

Table 4. Summary Statistics for Counties and for Places With 2,500 Inhabitants or More: 1992

[For meaning of abbreviations and symbols, see introductory text. For explanation of terms and comparability of 1987 and 1992 censuses, see appendix A. For information on geographic areas followed by ▲, see appendix F]

Geographic area	Estab-lish-ments (number)	Sales (\$1,000)	Annual payroll (\$1,000)	Paid employees for pay period including March 12 (number)	Merchant wholesalers			Other operating types		
					Estab-lish-ments (number)	Sales (\$1,000)	Annual payroll (\$1,000)	Paid employees for pay period including March 12 (number)	Estab-lish-ments (number)	Sales (\$1,000)
North Carolina	13 351	76 365 206	4 166 832	151 131	10 859	35 636 910	3 012 345	118 651	2 492	40 728 296
Alamance County	223	643 359	59 870	2 586	199	489 006	53 104	2 370	24	154 353
Burlington	136	487 525	46 404	1 854	120	360 187	41 129	1 675	16	127 338
Elon College	7	20 952	1 535	77	6	(D)	(D)	BB	1	(D)
Gibsonville (part) ▲	1	(D)	(D)	BB	1	(D)	(D)	BB	-	-
Graham	32	45 652	5 692	368	30	(D)	(D)	EE	2	(D)
Mebane (part) ▲	12	7 371	627	30	12	7 371	627	30	-	-
Balance of county	35	(D)	(D)	CC	30	(D)	(D)	CC	5	(D)
Alexander County	21	14 333	1 097	81	21	14 333	1 097	81	-	-
Alleghany County	4	4 920	128	13	4	4 920	128	13	-	-
Anson County	20	65 286	4 058	172	16	45 048	3 117	165	4	20 238
Wadesboro	10	(D)	(D)	CC	7	(D)	(D)	CC	3	(D)
Balance of county	10	(D)	(D)	BB	9	(D)	(D)	BB	1	(D)
Ashe County	22	47 671	2 229	122	20	(D)	(D)	CC	2	(D)
Avery County	22	38 233	2 757	143	20	(D)	(D)	CC	2	(D)
Beaufort County	91	262 846	18 298	955	85	224 544	17 749	931	6	38 302
Washington	52	157 556	11 660	511	48	(D)	(D)	EE	4	(D)
Balance of county	39	105 290	6 638	444	37	(D)	(D)	EE	2	(D)
Bertie County	26	155 976	6 195	396	21	130 190	5 229	358	5	25 786
Bladen County	33	161 767	7 533	472	31	(D)	(D)	EE	2	(D)
Elizabethtown	9	45 233	1 983	94	9	45 233	1 983	94	-	-
Balance of county	24	116 534	5 550	378	22	(D)	(D)	EE	2	(D)
Brunswick County	55	55 287	5 484	288	54	(D)	(D)	EE	1	(D)
Long Beach	-	-	-	-	-	-	-	-	-	-
Balance of county	55	55 287	5 484	288	54	(D)	(D)	EE	1	(D)
Buncombe County	366	857 465	88 531	3 539	319	657 031	75 533	3 087	47	200 434
Asheville	255	633 061	66 070	2 592	224	474 225	57 166	2 275	31	158 836
Black Mountain	1	(D)	(D)	AA	1	(D)	(D)	AA	-	-
Woodfin	4	(D)	(D)	BB	3	(D)	(D)	BB	1	(D)
Balance of county	106	(D)	(D)	FF	91	(D)	(D)	FF	15	(D)
Burke County	75	161 239	11 545	521	67	100 031	9 594	439	8	61 208
Hickory (part) ▲	1	(D)	(D)	AA	1	(D)	(D)	AA	-	-
Long View (part) ▲	-	-	-	-	-	-	-	-	-	-
Morganton	38	97 194	6 287	265	32	(D)	(D)	CC	6	(D)
Valdese	1	(D)	(D)	AA	1	(D)	(D)	AA	-	-
Balance of county	35	(D)	(D)	CC	33	(D)	(D)	CC	2	(D)
Cabarrus County	174	454 786	33 421	1 615	143	304 372	29 211	1 466	31	150 414
Concord	91	172 080	14 081	647	77	147 143	12 611	585	14	24 937
Kannapolis (part) ▲	26	(D)	(D)	CC	21	(D)	(D)	CC	5	(D)
Balance of county	57	(D)	(D)	FF	45	(D)	(D)	FF	12	(D)

Table 4. Summary Statistics for Counties and for Places With 2,500 Inhabitants or More: 1992—Con.

[For meaning of abbreviations and symbols, see introductory text. For explanation of terms and comparability of 1987 and 1992 censuses, see appendix A. For information on geographic areas followed by ▲, see appendix F]

Geographic area	Estab- lish- ments (number)	Sales (\$1,000)	Annual payroll (\$1,000)	Paid employees for pay period including March 12 (number)	Merchant wholesalers			Other operating types		
					Estab- lish- ments (number)	Sales (\$1,000)	Annual payroll (\$1,000)	Paid employees for pay period including March 12 (number)	Estab- lish- ments (number)	Sales (\$1,000)
North Carolina—Con.										
Caldwell County	82	538 537	20 479	713	69	140 804	11 830	551	13	397 733
Gamewell	—	—	—	—	—	—	—	—	—	—
Granite Falls	12	36 554	3 262	124	11	(D)	(D)	CC	1	(D)
Hudson	7	(D)	(D)	BB	6	(D)	(D)	BB	1	(D)
Lenoir	49	399 273	12 699	379	41	(D)	(D)	CC	8	(D)
Sawmills ▲	1	(D)	(D)	AA	1	(D)	(D)	AA	—	(D)
Balance of county	13	(D)	(D)	CC	10	(D)	(D)	CC	3	(D)
Camden County	5	(D)	(D)	AA	4	(D)	(D)	AA	1	(D)
Elizabeth City (part) ▲	—	—	—	—	—	—	—	—	—	—
Balance of county	5	(D)	(D)	AA	4	(D)	(D)	AA	1	(D)
Carteret County	82	158 629	12 629	801	73	145 951	11 982	757	9	12 678
Beaufort	13	10 509	928	73	13	10 509	928	73	—	—
Morehead City	36	58 906	4 459	325	32	51 983	4 055	294	4	6 923
Newport	2	(D)	(D)	AA	1	(D)	(D)	AA	1	(D)
Balance of county	31	(D)	(D)	EE	27	(D)	(D)	EE	4	(D)
Caswell County	9	3 516	628	47	9	3 516	628	47	—	—
Catawba County	330	1 983 324	142 423	5 429	290	1 744 108	126 480	4 976	40	239 216
Conover	26	64 930	9 592	387	22	(D)	(D)	EE	4	(D)
Hickory (part) ▲	236	(D)	(D)	HH	205	(D)	(D)	HH	31	223 895
Long View (part) ▲	—	—	—	—	—	—	—	—	—	—
Newton	27	266 861	15 086	583	27	266 861	15 086	583	—	—
Balance of county	41	(D)	(D)	EE	36	(D)	(D)	EE	5	(D)
Chatham County	55	233 532	10 150	525	48	(D)	(D)	EE	7	(D)
Siler City	23	49 671	4 426	187	20	37 171	4 124	177	3	12 500
Balance of county	32	183 861	5 724	338	28	(D)	(D)	CC	4	(D)
Cherokee County	22	27 164	1 993	130	22	27 164	1 993	130	—	—
Andrews	1	(D)	(D)	AA	1	(D)	(D)	AA	—	—
Balance of county	21	(D)	(D)	CC	21	(D)	(D)	CC	—	—
Chowan County	22	65 728	4 676	241	19	48 402	4 453	227	3	17 326
Edenton	17	53 313	3 584	165	14	35 987	3 361	151	3	17 326
Balance of county	5	12 415	1 092	76	5	12 415	1 092	76	—	—
Clay County	3	(D)	(D)	AA	2	(D)	(D)	AA	1	(D)
Cleveland County	150	530 025	48 641	2 333	129	395 872	32 888	1 517	21	134 153
Kings Mountain (part) ▲	15	(D)	(D)	BB	12	(D)	(D)	BB	3	2 505
Shelby	73	320 424	24 266	1 069	60	273 759	21 381	964	13	46 665
Balance of county	62	(D)	(D)	GG	57	(D)	(D)	FF	5	84 983
Columbus County	86	202 962	9 557	585	72	152 237	8 902	525	14	50 725
Whiteville	30	88 666	3 035	214	24	(D)	(D)	CC	6	(D)
Balance of county	56	114 296	6 522	371	48	(D)	(D)	EE	8	(D)
Craven County	101	259 195	20 644	809	85	204 658	17 006	680	16	54 537
Havelock	6	2 049	201	14	6	2 049	201	14	—	—
New Bern	72	222 861	17 895	678	60	171 358	14 317	557	12	51 503
Balance of county	23	34 285	2 548	117	19	31 251	2 488	109	4	3 034
Cumberland County	265	786 810	67 902	3 104	245	615 039	58 449	2 672	20	171 771
Fayetteville	184	570 295	51 501	2 203	170	411 109	43 372	1 912	14	159 186
Hope Mills	2	(D)	(D)	BB	2	(D)	(D)	BB	—	—
Spring Lake	3	755	106	4	3	755	106	4	—	—
Balance of county	76	(D)	(D)	FF	70	(D)	(D)	FF	6	12 585
Currituck County	18	24 203	1 576	84	17	(D)	(D)	BB	1	(D)
Dare County	42	93 437	5 739	335	39	90 351	5 619	329	3	3 086
Kill Devil Hills	4	3 556	383	15	3	(D)	(D)	AA	1	(D)
Balance of county	38	89 881	5 356	320	36	(D)	(D)	EE	2	(D)
Davidson County	188	687 170	39 913	1 741	162	516 530	31 949	1 392	26	170 640
High Point (part) ▲	3	(D)	(D)	AA	2	(D)	(D)	AA	1	(D)
Lexington	64	208 389	13 691	592	50	104 349	9 280	397	14	104 040
Thomasville	47	269 991	13 025	549	41	220 578	10 106	417	6	49 413
Balance of county	74	(D)	(D)	FF	69	(D)	(D)	FF	5	(D)
Davie County	41	63 138	5 044	260	35	(D)	(D)	CC	6	(D)
Mocksville	18	31 156	3 028	120	17	(D)	(D)	CC	1	(D)
Balance of county	23	31 982	2 016	140	18	(D)	(D)	BB	5	(D)
Duplin County	71	601 857	20 691	1 039	66	591 250	20 309	1 010	5	10 607
Mount Olive (part) ▲	1	(D)	(D)	AA	1	(D)	(D)	AA	—	—
Wallace (part) ▲	24	48 806	3 136	252	22	(D)	(D)	CC	2	(D)
Warsaw	9	20 459	1 114	59	7	(D)	(D)	BB	2	(D)
Balance of county	37	(D)	(D)	FF	36	524 130	16 074	723	1	(D)
Durham County	252	2 239 206	116 558	3 754	206	829 569	72 755	2 626	46	1 409 637
Chapel Hill (part) ▲	4	(D)	(D)	AA	3	(D)	(D)	AA	1	(D)
Durham (part) ▲	192	1 851 515	93 252	3 145	161	735 431	60 220	2 239	31	1 116 084
Balance of county	56	(D)	(D)	FF	42	(D)	(D)	EE	14	(D)
Edgecombe County	79	511 805	32 200	1 110	72	496 686	31 233	1 065	7	15 119
Rocky Mount (part) ▲	42	463 966	29 085	913	39	(D)	(D)	FF	3	(D)
Tarboro	15	18 244	1 611	85	13	(D)	(D)	BB	2	(D)
Balance of county	22	29 595	1 504	112	20	(D)	(D)	CC	2	(D)

Table 4. Summary Statistics for Counties and for Places With 2,500 Inhabitants or More: 1992—Con.

[For meaning of abbreviations and symbols, see introductory text. For explanation of terms and comparability of 1987 and 1992 censuses, see appendix A. For information on geographic areas followed by ▲, see appendix F]

Geographic area	Estab- lish- ments (number)	Sales (\$1,000)	Annual payroll (\$1,000)	Paid employees for pay period including March 12 (number)	Merchant wholesalers			Other operating types		
					Estab- lish- ments (number)	Sales (\$1,000)	Annual payroll (\$1,000)	Paid employees for pay period including March 12 (number)	Estab- lish- ments (number)	Sales (\$1,000)
North Carolina—Con.										
Forsyth County	560	3 760 793	194 189	7 031	460	1 574 651	151 533	5 703	100	2 186 142
Clemmons	18	54 707	3 965	119	13	(D)	(D)	BB	5	(D)
High Point (part) ▲	—	—	—	—	—	—	—	—	—	—
Kernersville (part) ▲	62	437 303	26 248	1 077	48	170 309	18 947	724	14	266 994
King (part) ▲	—	—	—	—	—	—	—	—	—	—
Lewisville ▲	10	(D)	(D)	CC	6	(D)	(D)	CC	4	(D)
Winston-Salem	396	2 940 059	136 926	4 794	330	1 146 257	106 639	3 999	66	1 793 802
Balance of county	74	(D)	(D)	FF	63	(D)	(D)	FF	11	(D)
Franklin County	38	84 671	8 309	348	31	74 837	7 761	316	7	9 834
Louisburg	14	21 889	1 813	94	13	(D)	(D)	BB	1	(D)
Balance of county	24	62 782	6 496	254	18	(D)	(D)	CC	6	(D)
Gaston County	295	972 104	62 553	2 732	256	577 106	56 685	2 289	39	394 998
Belmont	14	19 499	1 413	55	13	(D)	(D)	BB	1	(D)
Bessemer City	7	8 043	1 053	54	7	8 043	1 053	54	—	—
Cherryville	9	15 603	2 260	146	8	(D)	(D)	CC	1	(D)
Dallas	16	10 604	1 301	80	16	10 604	1 301	80	—	—
Gastonia	163	722 983	40 594	1 769	139	354 351	35 823	1 365	24	368 632
Kings Mountain (part) ▲	1	(D)	(D)	AA	1	(D)	(D)	AA	—	—
Lowell	5	1 253	372	20	5	1 253	372	20	—	—
Mount Holly	16	56 038	3 056	125	14	(D)	(D)	CC	2	(D)
Stanley	4	(D)	(D)	AA	3	1 086	189	12	1	(D)
Balance of county	60	(D)	(D)	EE	50	(D)	(D)	EE	10	(D)
Gates County	16	39 890	2 713	158	16	39 890	2 713	158	—	—
Graham County	4	(D)	(D)	AA	4	(D)	(D)	AA	—	—
Granville County	32	179 270	7 402	288	27	121 932	6 040	237	5	57 338
Oxford	17	114 281	4 758	173	15	(D)	(D)	CC	2	(D)
Balance of county	15	64 989	2 644	115	12	(D)	(D)	BB	3	(D)
Greene County	15	(D)	(D)	CC	14	(D)	(D)	CC	1	(D)
Guilford County	1 456	9 552 348	530 944	17 455	1 083	4 213 016	402 499	13 924	373	5 339 332
Archdale (part) ▲	—	—	—	—	—	—	—	—	—	—
Gibsonville (part) ▲	5	(D)	(D)	BB	5	(D)	(D)	BB	—	—
Greensboro	851	6 777 207	346 501	11 512	622	2 559 000	250 598	8 824	229	4 218 207
High Point (part) ▲	361	(D)	(D)	HH	274	(D)	(D)	GG	87	(D)
Jamestown	11	35 695	1 377	37	5	3 872	605	17	6	31 823
Kernersville (part) ▲	—	—	—	—	—	—	—	—	—	—
Balance of county	228	1 512 193	96 091	2 935	177	(D)	(D)	HH	51	(D)
Halifax County	72	154 606	12 910	697	63	130 316	11 356	629	9	24 290
Enfield	10	23 942	1 510	81	9	(D)	(D)	BB	1	(D)
Roanoke Rapids	26	69 483	6 904	350	23	62 461	6 684	332	3	7 022
Scotland Neck	12	14 172	1 328	94	10	(D)	(D)	BB	2	(D)
Balance of county	24	47 009	3 168	172	21	(D)	(D)	CC	3	(D)
Harnett County	74	225 060	16 680	798	64	206 510	16 083	758	10	18 550
Dunn	37	(D)	(D)	EE	30	(D)	(D)	EE	7	(D)
Erwin	3	13 707	298	30	3	13 707	298	30	—	—
Balance of county	34	(D)	(D)	EE	31	(D)	(D)	EE	3	(D)
Haywood County	52	69 075	5 504	295	48	59 163	4 847	277	4	9 912
Canton	6	8 862	645	32	6	8 862	645	32	—	—
Waynesville	32	44 791	3 026	154	29	(D)	(D)	CC	3	(D)
Balance of county	14	15 422	1 833	109	13	(D)	(D)	CC	1	(D)
Henderson County	103	255 298	21 964	934	95	223 250	20 971	859	8	32 048
Fletcher ▲	8	18 447	1 561	78	8	18 447	1 561	78	—	—
Hendersonville	50	99 040	7 273	403	46	(D)	(D)	EE	4	(D)
Balance of county	45	137 811	13 130	453	41	(D)	(D)	EE	4	(D)
Hertford County	41	121 185	6 137	339	36	115 601	5 916	325	5	5 584
Ahoskie	20	96 286	4 598	233	20	96 286	4 598	233	—	—
Murfreesboro	8	12 129	581	31	6	(D)	(D)	BB	2	(D)
Balance of county	13	12 770	958	75	10	(D)	(D)	BB	3	(D)
Hoke County	8	29 820	1 531	73	7	(D)	(D)	BB	1	(D)
Raeford	7	(D)	(D)	BB	6	(D)	(D)	BB	1	(D)
Balance of county	1	(D)	(D)	AA	1	(D)	(D)	AA	—	—
Hyde County	17	32 650	1 883	217	15	(D)	(D)	CC	2	(D)
Iredell County	185	913 138	42 529	1 704	155	414 291	35 705	1 330	30	498 847
Davidson (part) ▲	—	—	—	—	—	—	—	—	—	—
Mooresville	27	30 801	3 772	134	22	26 471	3 639	126	5	4 330
Statesville	101	275 535	20 173	802	84	243 328	18 355	740	17	32 207
Balance of county	57	606 802	18 584	768	49	144 492	13 711	464	8	462 310
Jackson County	10	(D)	(D)	BB	8	(D)	(D)	BB	2	(D)
Johnston County	123	751 342	19 502	1 025	100	251 034	15 558	894	23	500 308
Benson	9	22 944	1 080	95	8	(D)	(D)	BB	1	(D)
Clayton	12	30 094	2 998	143	11	(D)	(D)	CC	1	(D)
Selma	13	386 453	2 323	101	6	(D)	(D)	BB	7	(D)
Smithfield	33	114 972	3 133	157	30	(D)	(D)	CC	3	(D)
Balance of county	56	196 879	9 968	529	45	(D)	(D)	EE	11	(D)
Jones County	12	22 332	2 279	109	10	(D)	(D)	CC	2	(D)
Lee County	92	353 603	24 893	907	82	327 615	23 688	877	10	25 988
Sanford	71	312 667	19 649	734	66	297 417	19 412	728	5	15 250
Balance of county	21	40 936	5 244	173	16	30 198	4 276	149	5	10 738

Table 4. Summary Statistics for Counties and for Places With 2,500 Inhabitants or More: 1992—Con.

[For meaning of abbreviations and symbols, see introductory text. For explanation of terms and comparability of 1987 and 1992 censuses, see appendix A. For information on geographic areas followed by ▲, see appendix F]

Geographic area	Estab-lish-ments (number)	Sales (\$1,000)	Annual payroll (\$1,000)	Paid employees for pay period including March 12 (number)	Merchant wholesalers			Other operating types		
					Estab-lish-ments (number)	Sales (\$1,000)	Annual payroll (\$1,000)	Paid employees for pay period including March 12 (number)	Estab-lish-ments (number)	Sales (\$1,000)
North Carolina—Con.										
Lenoir County	109	866 898	29 810	1 595	93	298 503	22 618	1 042	16	568 395
Kinston	73	780 738	22 166	1 267	62	(D)	(D)	FF	11	(D)
La Grange	11	18 296	1 386	65	8	(D)	(D)	BB	3	(D)
Balance of county	25	67 864	6 258	263	23	(D)	(D)	EE	2	(D)
Lincoln County	65	200 107	11 668	640	57	68 753	6 238	335	8	131 354
Lincolnton	30	28 550	3 082	160	25	(D)	(D)	CC	5	(D)
Balance of county	35	171 557	8 586	480	32	(D)	(D)	CC	3	(D)
McDowell County	33	101 741	5 140	263	30	(D)	(D)	EE	3	(D)
Marion	23	(D)	(D)	CC	22	(D)	(D)	CC	1	(D)
Balance of county	10	(D)	(D)	BB	8	(D)	(D)	BB	2	(D)
Macon County	32	17 698	2 059	123	32	17 698	2 059	123	—	—
Franklin	23	11 694	1 276	78	23	11 694	1 276	78	—	—
Balance of county	9	6 004	783	45	9	6 004	783	45	—	—
Madison County	7	25 146	762	44	7	25 146	762	44	—	—
Martin County	45	102 974	6 333	339	34	67 846	5 210	283	11	35 128
Williamston	22	57 586	3 985	196	17	43 067	3 258	153	5	14 519
Balance of county	23	45 388	2 348	143	17	24 779	1 952	130	6	20 609
Mecklenburg County	2 674	28 357 640	1 216 647	35 598	1 886	8 388 457	728 540	23 756	788	19 969 183
Charlotte	2 349	26 310 887	1 093 273	32 166	1 659	7 800 736	661 657	21 497	690	18 510 151
Cornelius	4	19 796	813	24	3	(D)	(D)	AA	1	(D)
Davidson (part) ▲	15	124 081	5 835	156	9	(D)	(D)	BB	6	(D)
Huntersville	24	169 094	9 550	314	17	141 087	7 428	265	7	28 007
Matthews	114	291 621	22 515	646	78	127 186	15 343	489	36	164 435
Mint Hill	13	10 378	799	48	10	3 704	529	40	3	6 674
Pineville	22	69 417	7 220	248	19	53 851	7 070	243	3	15 566
Weddington (part) ▲	—	—	—	—	—	—	—	—	—	—
Balance of county	133	1 362 366	76 642	1 996	91	(D)	(D)	GG	42	(D)
Mitchell County	16	17 678	1 559	95	16	17 678	1 559	95	—	—
Montgomery County	30	37 136	3 040	155	29	(D)	(D)	CC	1	(D)
Troy	8	11 405	745	36	8	11 405	745	36	—	—
Balance of county	22	25 731	2 295	119	21	(D)	(D)	CC	1	(D)
Moore County	92	164 092	10 880	555	84	112 138	10 173	539	8	51 954
Aberdeen	4	(D)	(D)	AA	3	(D)	(D)	AA	1	(D)
Pinehurst	6	15 565	1 069	58	4	(D)	(D)	BB	2	(D)
Southern Pines	19	13 868	1 926	121	19	13 868	1 926	121	—	—
Balance of county	63	(D)	(D)	EE	58	(D)	(D)	EE	5	(D)
Nash County	139	729 931	43 440	1 852	118	568 063	37 382	1 640	21	161 868
Nashville	8	12 165	695	32	5	(D)	(D)	BB	3	(D)
Rocky Mount (part) ▲	84	545 438	32 964	1 359	69	(D)	(D)	GG	15	(D)
Balance of county	47	172 328	9 781	461	44	(D)	(D)	EE	3	(D)
New Hanover County	331	1 115 695	80 296	3 025	282	(D)	(D)	HH	49	(D)
Carolina Beach	2	(D)	(D)	AA	2	(D)	(D)	AA	—	—
Wilmington	248	950 946	63 581	2 462	217	551 879	55 872	2 161	31	399 067
Wrightsville Beach	12	24 687	914	24	6	3 211	249	14	6	21 476
Balance of county	69	(D)	(D)	FF	57	103 845	13 722	470	12	(D)
Northampton County	38	98 892	5 591	323	36	(D)	(D)	EE	2	(D)
Onslow County	81	103 999	8 896	515	75	(D)	(D)	EE	6	(D)
Jacksonville	51	67 568	5 586	337	47	63 650	5 216	318	4	3 918
Balance of county	30	36 431	3 310	178	28	(D)	(D)	CC	2	(D)
Orange County	71	207 784	14 146	484	62	(D)	(D)	EE	9	(D)
Carrboro	14	21 507	2 879	99	14	21 507	2 879	99	—	—
Chapel Hill (part) ▲	27	(D)	(D)	CC	23	(D)	(D)	BB	4	(D)
Durham (part) ▲	—	—	—	—	—	—	—	—	—	—
Hillsborough	12	22 733	2 066	85	10	(D)	(D)	BB	2	(D)
Mebane (part) ▲	—	—	—	—	—	—	—	—	—	—
Balance of county	18	(D)	(D)	CC	15	(D)	(D)	CC	3	1 608
Pamlico County	18	32 704	3 266	245	16	(D)	(D)	CC	2	(D)
Pasquotank County	62	169 761	12 556	698	56	142 195	10 104	595	6	27 566
Elizabeth City (part) ▲	48	118 576	10 656	616	42	91 010	8 204	513	6	27 566
Balance of county	14	51 185	1 900	82	14	51 185	1 900	82	—	—
Pender County	30	108 167	16 308	775	26	54 753	4 381	251	4	53 414
Wallace (part) ▲	—	—	—	—	—	—	—	—	—	—
Balance of county	30	108 167	16 308	775	26	54 753	4 381	251	4	53 414
Perquimans County	16	41 006	2 244	119	15	(D)	(D)	CC	1	(D)
Person County	35	76 351	6 853	338	31	67 749	6 176	310	4	8 602
Roxboro	22	39 775	4 007	164	20	(D)	(D)	CC	2	(D)
Balance of county	13	36 576	2 846	174	11	(D)	(D)	CC	2	(D)
Pitt County	192	901 173	50 486	2 193	165	734 499	45 340	2 015	27	166 674
Ayden	10	23 717	1 144	68	9	(D)	(D)	BB	1	(D)
Farmville	17	350 808	15 208	465	16	(D)	(D)	EE	1	(D)
Greenville	127	460 816	28 911	1 385	104	(D)	(D)	GG	23	(D)
Winterville	2	(D)	(D)	BB	2	(D)	(D)	BB	—	—
Balance of county	36	(D)	(D)	EE	34	(D)	(D)	CC	2	(D)
Polk County	16	15 100	922	80	14	(D)	(D)	BB	2	(D)

Table 4. Summary Statistics for Counties and for Places With 2,500 Inhabitants or More: 1992—Con.

[For meaning of abbreviations and symbols, see introductory text. For explanation of terms and comparability of 1987 and 1992 censuses, see appendix A. For information on geographic areas followed by ▲, see appendix F]

Geographic area	Estab-lish-ments (number)	Sales (\$1,000)	Annual payroll (\$1,000)	Paid employees for pay period including March 12 (number)	Merchant wholesalers			Other operating types		
					Estab-lish-ments (number)	Sales (\$1,000)	Annual payroll (\$1,000)	Paid employees for pay period including March 12 (number)	Estab-lish-ments (number)	Sales (\$1,000)
North Carolina—Con.										
Randolph County	170	404 993	31 110	1 276	150	282 255	25 579	1 052	20	122 738
Archdale (part) ▲	42	125 203	9 728	360	36	92 941	8 537	312	6	32 262
Asheboro	48	106 469	6 575	259	44	67 705	5 270	230	4	38 764
High Point (part) ▲	1	(D)	(D)	AA	1	(D)	(D)	AA	—	—
Randleman	14	(D)	(D)	CC	13	(D)	(D)	BB	1	(D)
Balance of county	65	(D)	(D)	FF	56	(D)	(D)	EE	9	(D)
Richmond County	63	68 557	7 105	361	59	52 132	5 524	301	4	16 425
Hamlet	10	3 188	471	31	9	(D)	(D)	BB	1	(D)
Rockingham	30	32 653	2 762	155	29	(D)	(D)	CC	1	(D)
Balance of county	23	32 716	3 872	175	21	(D)	(D)	CC	2	(D)
Robeson County	115	429 201	25 646	1 386	102	367 713	23 637	1 260	13	61 488
Fairmont	12	25 840	1 495	105	11	(D)	(D)	BB	1	(D)
Lumberton	57	176 342	10 355	505	50	125 389	8 651	416	7	50 953
Maxton (part) ▲	2	(D)	(D)	BB	2	(D)	(D)	BB	—	—
Red Springs	9	59 105	4 058	244	9	59 105	4 058	244	—	—
Balance of county	35	(D)	(D)	FF	30	(D)	(D)	EE	5	(D)
Rockingham County	74	229 679	12 094	728	65	130 416	11 064	689	9	99 263
Eden	19	81 288	2 833	146	17	(D)	(D)	CC	2	(D)
Reidsville	26	82 251	6 361	435	25	(D)	(D)	EE	1	(D)
Balance of county	29	66 140	2 900	147	23	(D)	(D)	CC	6	(D)
Rowan County	133	382 276	29 410	1 366	113	314 336	25 724	1 221	20	67 940
China Grove	1	(D)	(D)	AA	1	(D)	(D)	AA	—	—
Kannapolis (part) ▲	2	(D)	(D)	AA	2	(D)	(D)	AA	—	—
Salisbury	77	194 681	17 372	811	63	140 133	14 896	718	14	54 548
Spencer	6	(D)	(D)	BB	4	2 306	343	26	2	(D)
Balance of county	47	174 699	11 275	505	43	(D)	(D)	EE	4	(D)
Rutherford County	79	198 671	13 028	669	72	(D)	(D)	FF	7	(D)
Forest City	27	66 057	5 057	250	24	(D)	(D)	CC	3	(D)
Rutherfordton	21	(D)	(D)	CC	20	(D)	(D)	CC	1	(D)
Spindale	8	(D)	(D)	BB	8	(D)	(D)	BB	—	—
Balance of county	23	(D)	(D)	EE	20	(D)	(D)	EE	3	(D)
Sampson County	72	171 897	11 381	598	64	143 875	10 499	562	8	28 022
Clinton	32	87 493	5 000	247	27	72 281	4 636	233	5	15 212
Balance of county	40	84 404	6 381	351	37	71 594	5 863	329	3	12 810
Scotland County	49	102 055	7 503	350	43	89 270	6 680	322	6	12 785
Laurinburg	33	83 075	5 815	264	28	(D)	(D)	CC	5	(D)
Maxton (part) ▲	—	—	—	—	—	—	—	—	—	—
Balance of county	16	18 980	1 688	86	15	(D)	(D)	BB	1	(D)
Stanly County	67	194 180	14 785	538	59	153 520	12 065	443	8	40 660
Albemarle	29	130 239	9 520	307	26	102 085	7 064	228	3	28 154
Balance of county	38	63 941	5 265	231	33	51 435	5 001	215	5	12 506
Stokes County	25	25 100	1 614	104	22	(D)	(D)	BB	3	(D)
King (part) ▲	9	15 490	771	43	8	(D)	(D)	BB	1	(D)
Balance of county	16	9 610	843	61	14	(D)	(D)	BB	2	(D)
Surry County	107	375 287	19 843	1 184	93	267 421	17 713	1 064	14	107 866
Elkin (part) ▲	17	(D)	(D)	CC	16	(D)	(D)	CC	1	(D)
Mount Airy	49	219 983	7 492	462	43	(D)	(D)	EE	6	(D)
Balance of county	41	(D)	(D)	FF	34	(D)	(D)	FF	7	(D)
Swain County	12	15 460	1 667	58	10	(D)	(D)	BB	2	(D)
Transylvania County	17	(D)	(D)	BB	16	(D)	(D)	BB	1	(D)
Brevard	6	1 997	239	21	6	1 997	239	21	—	—
Balance of county	11	(D)	(D)	BB	10	(D)	(D)	BB	1	(D)
Tyrrell County	7	17 523	568	33	6	(D)	(D)	BB	1	(D)
Union County	165	475 705	44 675	1 635	143	339 298	35 381	1 384	22	136 407
Monroe	94	326 675	32 285	1 218	83	(D)	(D)	GG	11	(D)
Weddington (part) ▲	1	(D)	(D)	AA	—	—	—	—	1	(D)
Wingate	1	(D)	(D)	BB	1	(D)	(D)	BB	—	—
Balance of county	69	(D)	(D)	EE	59	(D)	(D)	EE	10	(D)
Vance County	53	184 214	11 902	578	47	168 488	11 508	552	6	15 726
Henderson	42	(D)	(D)	EE	37	(D)	(D)	EE	5	(D)
Balance of county	11	(D)	(D)	BB	10	(D)	(D)	BB	1	(D)
Wake County	1 218	7 992 377	498 148	15 086	916	3 170 266	282 547	10 138	302	4 822 111
Apex	20	115 829	4 139	164	17	(D)	(D)	CC	3	(D)
Cary	83	576 720	23 897	620	58	250 492	12 588	395	25	326 228
Fuquay-Varina	18	58 290	5 454	200	15	(D)	(D)	CC	3	(D)
Garner	31	(D)	(D)	EE	29	(D)	(D)	EE	2	(D)
Raleigh	818	6 128 757	352 873	10 654	610	2 238 397	205 297	7 347	208	3 890 360
Wake Forest	7	(D)	(D)	BB	5	(D)	(D)	AA	2	(D)
Wendell	8	7 237	513	25	8	7 237	513	25	—	—
Zebulon	5	6 905	1 296	51	5	6 905	1 296	51	—	—
Balance of county	228	(D)	(D)	HH	169	(D)	(D)	GG	59	515 555
Warren County	13	16 934	718	42	10	3 508	612	38	3	13 426
Washington County	19	48 079	2 809	141	17	(D)	(D)	CC	2	(D)
Plymouth	11	32 632	1 933	88	10	(D)	(D)	BB	1	(D)
Balance of county	8	15 447	876	53	7	(D)	(D)	BB	1	(D)
Watauga County	42	117 698	9 430	377	34	81 863	6 547	283	8	35 835
Boone	24	57 421	4 266	209	20	(D)	(D)	CC	4	(D)
Balance of county	18	60 277	5 164	168	14	(D)	(D)	CC	4	(D)

Table 4. Summary Statistics for Counties and for Places With 2,500 Inhabitants or More: 1992—Con.

[For meaning of abbreviations and symbols, see introductory text. For explanation of terms and comparability of 1987 and 1992 censuses, see appendix A. For information on geographic areas followed by ▲, see appendix F]

Geographic area	Estab-lish-ments (number)	Sales (\$1,000)	Annual payroll (\$1,000)	Paid employees for pay period including March 12 (number)	Merchant wholesalers			Other operating types		
					Estab-lish-ments (number)	Sales (\$1,000)	Annual payroll (\$1,000)	Paid employees for pay period including March 12 (number)	Estab-lish-ments (number)	Sales (\$1,000)
North Carolina—Con.										
Wayne County	186	773 936	51 791	2 373	158	616 387	46 273	2 143	28	157 549
Goldsboro	127	619 235	41 096	1 915	111	511 712	37 991	1 776	16	107 523
Mount Olive (part) ▲	15	(D)	(D)	BB	12	(D)	(D)	BB	3	(D)
Balance of county	44	(D)	(D)	EE	35	(D)	(D)	EE	9	(D)
Wilkes County	85	519 434	24 673	1 037	80	(D)	(D)	FF	5	(D)
Elkin (part) ▲	1	(D)	(D)	AA	1	(D)	(D)	AA	—	—
North Wilkesboro	39	87 561	8 063	403	38	(D)	(D)	EE	1	(D)
Wilkesboro	28	333 724	12 288	420	24	(D)	(D)	EE	4	(D)
Balance of county	17	(D)	(D)	CC	17	(D)	(D)	CC	—	—
Wilson County	162	559 999	40 409	1 609	134	409 081	35 466	1 424	28	150 918
Wilson	144	539 142	37 013	1 440	117	(D)	(D)	GG	27	(D)
Balance of county	18	20 857	3 396	169	17	(D)	(D)	CC	1	(D)
Yadkin County	38	41 116	2 795	151	36	(D)	(D)	CC	2	(D)
Yadkinville	—	—	—	—	—	—	—	—	—	—
Balance of county	38	41 116	2 795	151	36	(D)	(D)	CC	2	(D)
Yancey County	8	3 360	546	32	8	3 360	546	32	—	—

Table 5. Summary Statistics for Places With 200 Establishments or More: 1992

[For meaning of abbreviations and symbols, see introductory text. For explanation of terms and comparability of 1987 and 1992 censuses, see appendix A. For information on geographic areas followed by ▲, see appendix F]

SIC code	Geographic area and kind of business	Estab-lish-ments (number)	Sales (\$1,000)	Annual payroll (\$1,000)	Paid employees for pay period including March 12 (number)	Merchant wholesalers			Other operating types		
						Estab-lish-ments (number)	Sales (\$1,000)	Annual payroll (\$1,000)	Paid employees for pay period including March 12 (number)	Estab-lish-ments (number)	Sales (\$1,000)
ASHEVILLE											
	Wholesale trade	255	633 061	66 070	2 592	224	474 225	57 166	2 275	31	158 836
50	Durable goods	164	340 309	43 079	1 588	154	(D)	(D)	GG	10	(D)
501	Motor vehicles and motor vehicle parts and supplies	21	27 013	2 974	170	21	27 013	2 974	170	—	—
502	Furniture and home furnishings	8	3 780	456	32	8	3 780	456	32	—	—
503	Lumber and other construction materials	17	59 257	5 289	218	14	(D)	(D)	CC	3	(D)
504	Professional and commercial equipment and supplies	26	59 563	8 617	300	25	(D)	(D)	EE	1	(D)
505	Metals and minerals, except petroleum	2	(D)	(D)	AA	2	(D)	(D)	AA	—	—
506	Electrical goods	14	52 991	5 033	119	11	(D)	(D)	CC	3	(D)
507	Hardware, and plumbing and heating equipment and supplies	21	36 186	4 705	177	20	(D)	(D)	CC	1	(D)
508	Machinery, equipment, and supplies	43	87 232	12 719	455	41	(D)	(D)	EE	2	(D)
509	Miscellaneous durable goods	12	(D)	(D)	CC	12	(D)	(D)	CC	—	—
51	Nondurable goods	91	292 752	22 991	1 004	70	(D)	(D)	FF	21	(D)
511	Paper and paper products	11	18 013	2 437	88	9	(D)	(D)	BB	2	(D)
512	Drugs, drug proprietaries, and druggists' sundries	2	(D)	(D)	BB	2	(D)	(D)	BB	—	—
513	Apparel, piece goods, and notions	7	5 905	606	21	5	(D)	(D)	AA	2	(D)
514	Groceries and related products	23	135 448	12 910	498	14	(D)	(D)	EE	9	(D)
515	Farm-product raw materials	6	(D)	(D)	BB	3	(D)	(D)	AA	3	(D)
516	Chemicals and allied products	9	(D)	(D)	BB	7	(D)	(D)	BB	2	(D)
517	Petroleum and petroleum products	5	35 742	1 143	51	5	35 742	1 143	51	—	—
518	Beer, wine, and distilled alcoholic beverages	3	1 782	166	8	3	1 782	166	8	—	—
519	Miscellaneous nondurable goods	25	(D)	(D)	CC	22	25 791	2 994	167	3	(D)

Table 5. Summary Statistics for Places With 200 Establishments or More: 1992 —Con.

[For meaning of abbreviations and symbols, see introductory text. For explanation of terms and comparability of 1987 and 1992 censuses, see appendix A. For information on geographic areas followed by ▲, see appendix F]

SIC code	Geographic area and kind of business	Estab-lish-ments (number)	Sales (\$1,000)	Annual payroll (\$1,000)	Paid employees for pay period including March 12 (number)	Merchant wholesalers				Other operating types	
						Estab-lish-ments (number)	Sales (\$1,000)	Annual payroll (\$1,000)	Paid employees for pay period including March 12 (number)	Estab-lish-ments (number)	Sales (\$1,000)
CHARLOTTE											
	Wholesale trade -----	2 349	26 310 887	1 093 273	32 166	1 659	7 800 736	661 657	21 497	690	18 510 151
50	Durable goods -----	1 649	11 424 039	657 751	19 510	1 220	4 809 528	460 428	14 703	429	6 614 511
501	Motor vehicles and motor vehicle parts and supplies -----	180	3 872 359	59 044	2 198	150	(D)	(D)	GG	30	(D)
5012	Automobiles and other motor vehicles -----	40	(D)	(D)	FF	26	(D)	(D)	EE	14	3 148 056
5013	Motor vehicle supplies and new parts -----	98	489 606	29 650	1 158	84	(D)	(D)	GG	14	(D)
5014	Tires and tubes -----	25	(D)	(D)	EE	23	72 560	7 098	GG	2	(D)
5015	Motor vehicle parts, used -----	17	(D)	(D)	BB	17	(D)	(D)	BB	-	-
502	Furniture and homefurnishings -----	74	213 712	18 972	583	53	150 531	15 934	502	21	63 181
5021	Furniture -----	35	85 385	8 977	254	26	61 002	7 408	222	9	24 383
5023	Homefurnishings -----	39	128 327	9 995	329	27	89 529	8 526	280	12	38 798
503	Lumber and other construction materials -----	84	451 386	23 617	824	55	(D)	(D)	FF	29	(D)
5031	Lumber, plywood, millwork, and wood panels -----	31	263 003	12 371	420	19	(D)	(D)	EE	12	(D)
5032	Brick, stone, and related construction materials -----	14	(D)	(D)	BB	10	9 980	1 460	54	4	(D)
5033	Roofing, siding, and insulation materials -----	21	(D)	(D)	CC	15	41 185	4 655	158	6	(D)
5039	Construction materials, n.e.c. -----	18	(D)	(D)	CC	11	(D)	(D)	BB	7	(D)
504	Professional and commercial equipment and supplies -----	221	1 356 243	137 393	3 648	171	511 033	63 166	2 018	50	845 210
5043	Photographic equipment and supplies -----	9	(D)	(D)	EE	7	(D)	(D)	BB	2	(D)
5044	Office equipment -----	40	145 128	24 609	773	30	(D)	(D)	EE	10	(D)
5045	Computers and computer peripheral equipment and software -----	77	515 548	65 892	1 508	56	(D)	(D)	FF	21	(D)
5046	Commercial equipment, n.e.c. -----	33	(D)	(D)	EE	30	(D)	(D)	EE	3	(D)
5047	Medical, dental, and hospital equipment and supplies -----	39	390 293	23 920	600	30	115 033	14 323	371	9	275 260
5048	Ophthalmic goods -----	9	10 607	1 078	50	5	4 342	690	46	4	6 265
5049	Professional equipment and supplies, n.e.c. -----	14	(D)	(D)	CC	13	(D)	(D)	CC	1	(D)
505	Metals and minerals, except petroleum -----	68	499 686	29 688	938	45	(D)	(D)	FF	23	(D)
5051	Metals service centers and offices -----	66	(D)	(D)	FF	45	(D)	(D)	FF	21	(D)
5052	Coal and other minerals and ores -----	2	(D)	(D)	AA	-	-	-	-	2	(D)
506	Electrical goods -----	211	1 189 704	89 646	2 490	135	404 383	49 282	1 528	76	785 321
5063	Electrical apparatus and equipment, wiring supplies, and construction materials -----	132	721 795	51 599	1 448	78	272 547	29 395	929	54	449 248
5064	Electrical appliances, television and radio sets -----	13	225 159	6 443	147	8	(D)	(D)	BB	5	(D)
5065	Electronic parts and equipment, n.e.c. -----	66	242 750	31 604	895	49	(D)	(D)	FF	17	(D)
507	Hardware, and plumbing and heating equipment and supplies -----	153	636 313	50 541	1 479	104	351 286	36 290	1 080	49	285 027
5072	Hardware -----	56	201 017	18 894	631	47	145 115	15 449	499	9	55 902
5074	Plumbing and heating equipment and supplies (hydronics) -----	56	259 548	16 114	476	30	93 033	9 459	287	26	166 515
5075	Warm air heating and air-conditioning equipment and supplies -----	38	(D)	(D)	EE	26	(D)	(D)	EE	12	(D)
5078	Refrigeration equipment and supplies -----	3	(D)	(D)	AA	1	(D)	(D)	AA	2	(D)
508	Machinery, equipment, and supplies -----	549	2 826 852	217 920	6 163	416	2 006 827	181 834	5 343	133	820 025
5082	Construction and mining (except petroleum) machinery and equipment -----	25	106 808	13 413	435	21	(D)	(D)	EE	4	(D)
5083	Farm and garden machinery and equipment -----	13	(D)	(D)	CC	12	51 442	5 651	194	1	(D)
5084	Industrial machinery and equipment -----	342	2 026 777	144 683	3 778	249	1 521 853	121 959	3 282	93	504 924
5085	Industrial supplies -----	118	520 647	40 126	1 198	92	281 545	30 967	987	26	239 102
5087	Service establishment equipment and supplies -----	42	102 702	11 561	467	35	54 974	9 606	432	7	47 728
5088	Transportation equipment and supplies, except motor vehicles -----	9	(D)	(D)	BB	7	(D)	(D)	BB	2	(D)
509	Miscellaneous durable goods -----	109	377 784	30 930	1 187	91	(D)	(D)	GG	18	(D)
5091	Sporting and recreational goods and supplies -----	21	38 554	2 908	130	17	(D)	(D)	CC	4	(D)
5092	Toys and hobby goods and supplies -----	5	(D)	(D)	AA	4	3 191	283	14	1	(D)
5093	Scrap and waste materials -----	36	(D)	(D)	FF	34	(D)	(D)	FF	2	(D)
5094	Jewelry, watches, precious stones, and precious metals -----	19	(D)	(D)	BB	18	(D)	(D)	BB	1	(D)
5099	Durable goods, n.e.c. -----	28	105 259	8 835	299	18	84 695	8 219	282	10	20 564
51	Nondurable goods -----	700	14 886 848	435 522	12 656	439	2 991 208	201 229	6 794	261	11 895 640
511	Paper and paper products -----	102	1 119 208	48 116	1 504	64	(D)	(D)	FF	38	(D)
5111	Printing and writing paper -----	11	(D)	(D)	CC	6	(D)	(D)	BB	5	71 499
5112	Stationery and office supplies -----	53	178 921	19 501	728	34	(D)	(D)	FF	19	(D)
5113	Industrial and personal service paper -----	38	(D)	(D)	FF	24	(D)	(D)	EE	14	685 965
512	Drugs, drug proprietaries, and druggists' sundries -----	24	313 332	11 420	300	21	(D)	(D)	CC	3	(D)
5122	Drugs, drug proprietaries, and druggists' sundries -----	24	313 332	11 420	300	21	(D)	(D)	CC	3	(D)
513	Apparel, piece goods, and notions -----	114	514 175	18 345	612	71	171 598	10 969	387	43	342 577
5131	Piece goods, notions, and other dry goods -----	42	204 570	6 098	178	30	44 935	3 435	104	12	159 635
5136	Men's and boys' clothing and furnishings -----	21	(D)	(D)	CC	14	80 355	4 319	189	7	(D)
5137	Women's, children's, and infants' clothing and accessories -----	44	(D)	(D)	CC	23	(D)	(D)	BB	21	(D)
5139	Footwear -----	7	(D)	(D)	BB	4	(D)	(D)	BB	3	(D)
514	Groceries and related products -----	122	5 357 184	168 870	6 099	57	(D)	(D)	HH	65	(D)
5141	Groceries, general line -----	11	(D)	(D)	GG	6	(D)	(D)	GG	5	(D)
5142	Packaged frozen foods -----	19	474 400	16 990	487	7	314 257	14 441	404	12	160 143
5143	Dairy products, except dried or canned -----	12	(D)	(D)	EE	6	(D)	(D)	CC	6	(D)
5144	Poultry and poultry products -----	5	(D)	(D)	EE	2	(D)	(D)	BB	3	(D)
5145	Confectionery -----	10	(D)	(D)	EE	2	(D)	(D)	BB	8	250 487

Table 5. Summary Statistics for Places With 200 Establishments or More: 1992 —Con.

[For meaning of abbreviations and symbols, see introductory text. For explanation of terms and comparability of 1987 and 1992 censuses, see appendix A. For information on geographic areas followed by ▲, see appendix F]

SIC code	Geographic area and kind of business	Estab-lish-ments (number)	Sales (\$1,000)	Annual payroll (\$1,000)	Paid employees for pay period including March 12 (number)	Merchant wholesalers			Other operating types	
						Estab-lish-ments (number)	Sales (\$1,000)	Annual payroll (\$1,000)	Paid employees for pay period including March 12 (number)	Estab-lish-ments (number)
CHARLOTTE—Con.										
51	Nondurable goods—Con.									
514	Groceries and related products —Con.									
5146	Fish and seafoods	2	(D)	(D)	BB	2	(D)	(D)	BB	—
5147	Meats and meat products	9	(D)	(D)	CC	3	(D)	(D)	AA	6
5148	Fresh fruits and vegetables	6	(D)	(D)	BB	6	(D)	(D)	BB	—
5149	Groceries and related products, n.e.c.	48	1 968 100	58 559	2 298	23	(D)	(D)	GG	25
515	Farm-product raw materials	6	(D)	(D)	BB	3	(D)	(D)	AA	3
5153	Grain and field beans	4	(D)	(D)	BB	1	(D)	(D)	AA	3
5154	Livestock	—	—	—	—	—	—	—	—	—
5159	Farm-product raw materials, n.e.c.	2	(D)	(D)	AA	2	(D)	(D)	AA	—
516	Chemicals and allied products	129	5 856 313	130 498	2 364	82	(D)	(D)	FF	47
5162	Plastics materials and basic forms and shapes ...	27	(D)	(D)	EE	19	(D)	(D)	CC	8
5169	Chemicals and allied products, n.e.c.	102	(D)	(D)	GG	63	(D)	(D)	FF	39
517	Petroleum and petroleum products	29	(D)	(D)	EE	20	(D)	(D)	CC	9
5171	Petroleum bulk stations and terminals	14	(D)	(D)	CC	8	(D)	(D)	BB	6
5172	Petroleum and petroleum products wholesalers, except bulk stations and terminals	15	(D)	(D)	CC	12	(D)	(D)	CC	3
518	Beer, wine, and distilled alcoholic beverages	13	110 898	11 704	374	12	(D)	(D)	EE	1
5181	Beer and ale	3	66 208	7 383	203	3	66 208	7 383	203	—
5182	Wine and distilled alcoholic beverages	10	44 690	4 321	171	9	(D)	(D)	CC	1
519	Miscellaneous nondurable goods	161	(D)	(D)	GG	109	(D)	(D)	FF	52
5191	Farm supplies	19	(D)	(D)	CC	14	(D)	(D)	BB	5
5192	Books, periodicals, and newspapers	18	(D)	(D)	CC	12	(D)	(D)	CC	6
5193	Flowers, nursery stock, and florists' supplies	14	(D)	(D)	CC	14	(D)	(D)	CC	—
5194	Tobacco and tobacco products	2	(D)	(D)	BB	1	(D)	(D)	AA	1
5198	Paints, varnishes, and supplies	22	(D)	(D)	CC	10	(D)	(D)	BB	12
5199	Nondurable goods, n.e.c.	86	558 126	16 432	455	58	91 442	10 169	355	28
										466 684
GREENSBORO										
	Wholesale trade	851	6 777 207	346 501	11 512	622	2 559 000	250 598	8 824	229
50	Durable goods	622	4 460 676	242 513	8 173	466	1 569 322	175 332	6 293	156
501	Motor vehicles and motor vehicle parts and supplies	68	1 935 664	28 244	1 400	59	(D)	(D)	FF	9
5012	Automobiles and other motor vehicles	13	(D)	(D)	FF	12	(D)	(D)	CC	1
5013	Motor vehicle supplies and new parts	47	1 398 051	13 210	527	40	(D)	(D)	EE	7
5014	Tires and tubes	7	(D)	(D)	EE	6	(D)	(D)	EE	1
5015	Motor vehicle parts, used	1	(D)	(D)	AA	1	(D)	(D)	AA	—
502	Furniture and homefurnishings	38	93 360	4 824	186	29	45 512	4 061	165	9
5021	Furniture	21	41 241	2 704	109	18	25 241	2 211	99	3
5023	Homefurnishings.....	17	52 119	2 120	77	11	20 271	1 850	66	6
503	Lumber and other construction materials	59	331 631	19 954	635	43	240 709	16 068	480	16
5031	Lumber, plywood, millwork, and wood panels	32	235 696	12 442	379	25	200 694	11 075	336	7
5032	Brick, stone, and related construction materials ...	5	14 948	1 223	40	4	(D)	(D)	BB	1
5033	Roofing, siding, and insulation materials	13	32 761	4 031	119	9	(D)	(D)	CC	4
5039	Construction materials, n.e.c.	9	48 226	2 258	97	5	3 550	478	13	4
504	Professional and commercial equipment and supplies	96	342 037	50 597	1 461	78	166 876	28 738	1 046	18
5043	Photographic equipment and supplies	3	5 003	311	15	1	(D)	(D)	AA	2
5044	Office equipment	25	80 958	15 424	482	22	(D)	(D)	EE	3
5045	Computers and computer peripheral equipment and software	36	169 969	20 925	483	26	(D)	(D)	EE	10
5046	Commercial equipment, n.e.c.	8	(D)	(D)	BB	7	(D)	(D)	BB	1
5047	Medical, dental, and hospital equipment and supplies	16	(D)	(D)	CC	14	(D)	(D)	CC	2
5048	Ophthalmic goods	3	(D)	(D)	CC	3	(D)	(D)	CC	—
5049	Professional equipment and supplies, n.e.c.	5	6 079	1 425	36	5	6 079	1 425	36	—
505	Metals and minerals, except petroleum	21	213 231	11 219	419	13	97 954	10 027	393	8
5051	Metals service centers and offices	20	(D)	(D)	EE	13	97 954	10 027	393	7
5052	Coal and other minerals and ores	1	(D)	(D)	AA	—	—	—	—	1
506	Electrical goods	86	768 871	39 461	1 149	53	295 762	23 567	852	33
5063	Electrical apparatus and equipment, wiring supplies, and construction materials	46	238 627	15 253	425	28	(D)	(D)	EE	18
5064	Electrical appliances, television and radio sets ...	7	(D)	(D)	CC	4	(D)	(D)	CC	3
5065	Electronic parts and equipment, n.e.c.	33	(D)	(D)	FF	21	(D)	(D)	EE	12
507	Hardware, and plumbing and heating equipment and supplies	59	212 420	23 211	837	48	185 158	21 968	798	11
5072	Hardware	15	(D)	(D)	EE	13	84 554	11 493	452	2
5074	Plumbing and heating equipment and supplies (hydronics).....	16	(D)	(D)	CC	13	(D)	(D)	CC	3
5075	Warm air heating and air-conditioning equipment and supplies	27	83 124	7 530	215	22	(D)	(D)	CC	5
5078	Refrigeration equipment and supplies	1	(D)	(D)	AA	—	—	—	—	1

NC—30 NORTH CAROLINA

WHOLESALE TRADE—GEOGRAPHIC AREA SERIES

Table 5. Summary Statistics for Places With 200 Establishments or More: 1992 —Con.

[For meaning of abbreviations and symbols, see introductory text. For explanation of terms and comparability of 1987 and 1992 censuses, see appendix A. For information on geographic areas followed by ▲, see appendix F]

SIC code	Geographic area and kind of business	Estab-lish-ments (number)	Sales (\$1,000)	Annual payroll (\$1,000)	Paid employees for pay period including March 12 (number)	Merchant wholesalers			Other operating types		
						Estab-lish-ments (number)	Sales (\$1,000)	Annual payroll (\$1,000)	Paid employees for pay period including March 12 (number)	Estab-lish-ments (number)	Sales (\$1,000)
GREENSBORO—Con.											
50	Durable goods —Con.										
508	Machinery, equipment, and supplies -----	164	400 455	56 312	1 765	119	304 240	44 504	1 428	45	96 215
5082	Construction and mining (except petroleum) machinery and equipment -----	8	26 880	4 776	181	8	26 880	4 776	181	—	—
5083	Farm and garden machinery and equipment -----	5	(D)	(D)	BB	3	(D)	(D)	BB	2	(D)
5084	Industrial machinery and equipment -----	76	238 936	28 505	850	61	198 083	24 457	718	15	40 853
5085	Industrial supplies -----	34	95 845	13 596	447	27	(D)	(D)	EE	7	(D)
5087	Service establishment equipment and supplies -----	39	28 270	6 977	220	18	(D)	(D)	CC	21	(D)
5088	Transportation equipment and supplies, except motor vehicles -----	2	(D)	(D)	AA	2	(D)	(D)	AA	—	—
509	Miscellaneous durable goods -----	31	163 007	8 691	321	24	(D)	(D)	EE	7	(D)
5091	Sporting and recreational goods and supplies -----	9	(D)	(D)	CC	5	(D)	(D)	CC	4	(D)
5092	Toys and hobby goods and supplies -----	1	(D)	(D)	AA	—	—	—	—	1	(D)
5093	Scrap and waste materials -----	8	5 696	791	34	7	(D)	(D)	BB	1	(D)
5094	Jewelry, watches, precious stones, and precious metals -----	4	(D)	(D)	BB	4	(D)	(D)	BB	—	—
5099	Durable goods, n.e.c. -----	9	(D)	(D)	BB	8	(D)	(D)	BB	1	(D)
51	Nondurable goods -----	229	2 316 531	103 988	3 339	156	989 678	75 266	2 531	73	1 326 853
511	Paper and paper products -----	42	244 200	22 975	702	31	180 563	19 856	601	11	63 637
5111	Printing and writing paper -----	5	(D)	(D)	CC	5	(D)	(D)	CC	—	—
5112	Stationery and office supplies -----	25	73 358	9 929	364	17	51 858	7 379	277	8	21 500
5113	Industrial and personal service paper -----	12	(D)	(D)	CC	9	(D)	(D)	CC	3	42 137
512	Drugs, drug proprietaries, and druggists' sundries -----	10	(D)	(D)	BB	9	10 182	2 295	60	1	(D)
5122	Drugs, drug proprietaries, and druggists' sundries -----	10	(D)	(D)	BB	9	10 182	2 295	60	1	(D)
513	Apparel, piece goods, and notions -----	45	466 561	16 691	425	27	86 069	4 900	140	18	380 492
5131	Piece goods, notions, and other dry goods -----	30	421 412	14 702	350	16	(D)	(D)	BB	14	(D)
5136	Men's and boys' clothing and furnishings -----	5	(D)	(D)	AA	3	(D)	(D)	AA	2	(D)
5137	Women's, children's, and infants' clothing and accessories -----	8	(D)	(D)	BB	7	3 979	1 052	46	1	(D)
5139	Footwear -----	2	(D)	(D)	AA	1	(D)	(D)	AA	1	(D)
514	Groceries and related products -----	31	(D)	(D)	FF	19	(D)	(D)	FF	12	(D)
5141	Groceries, general line -----	1	(D)	(D)	BB	1	(D)	(D)	BB	—	—
5142	Packages, frozen foods -----	5	(D)	(D)	EE	5	(D)	(D)	EE	—	—
5143	Dairy products, except dried or canned -----	4	(D)	(D)	BB	2	(D)	(D)	BB	2	(D)
5144	Poultry and poultry products -----	—	—	—	—	—	—	—	—	—	—
5145	Confectionery -----	2	(D)	(D)	BB	1	(D)	(D)	BB	1	(D)
5146	Fish and seafoods -----	1	(D)	(D)	AA	1	(D)	(D)	AA	—	—
5147	Meats and meat products -----	3	(D)	(D)	CC	2	(D)	(D)	CC	1	(D)
5148	Fresh fruits and vegetables -----	3	(D)	(D)	BB	3	(D)	(D)	BB	—	—
5149	Groceries and related products, n.e.c. -----	12	(D)	(D)	CC	4	(D)	(D)	BB	8	(D)
515	Farm-product raw materials -----	3	(D)	(D)	AA	2	(D)	(D)	AA	1	(D)
5153	Grain and field beans -----	—	—	—	—	—	—	—	—	—	—
5154	Livestock -----	—	—	—	—	—	—	—	—	—	—
5159	Farm-product raw materials, n.e.c. -----	3	(D)	(D)	AA	2	(D)	(D)	AA	1	(D)
516	Chemicals and allied products -----	26	455 003	11 215	352	19	79 425	8 215	269	7	375 578
5162	Plastics materials and basic forms and shapes -----	8	16 862	2 136	94	7	(D)	(D)	BB	1	(D)
5169	Chemicals and allied products, n.e.c. -----	18	438 141	9 079	258	12	(D)	(D)	CC	6	(D)
517	Petroleum and petroleum products -----	13	369 829	2 908	102	7	64 028	1 685	70	6	305 801
5171	Petroleum bulk stations and terminals -----	12	(D)	(D)	BB	6	(D)	(D)	BB	6	305 801
5172	Petroleum and petroleum products wholesalers, except bulk stations and terminals -----	1	(D)	(D)	BB	1	(D)	(D)	BB	—	—
518	Beer, wine, and distilled alcoholic beverages -----	5	73 063	8 795	309	5	73 063	8 795	309	—	—
5181	Beer and ale -----	1	(D)	(D)	CC	1	(D)	(D)	CC	—	—
5182	Wine and distilled alcoholic beverages -----	4	(D)	(D)	CC	4	(D)	(D)	CC	—	—
519	Miscellaneous nondurable goods -----	54	205 590	11 147	445	37	(D)	(D)	EE	17	(D)
5191	Farm supplies -----	4	11 383	453	23	4	11 383	453	23	—	—
5192	Books, periodicals, and newspapers -----	9	(D)	(D)	BB	4	(D)	(D)	BB	5	10 001
5193	Flowers, nursery stock, and florists' supplies -----	2	(D)	(D)	BB	2	(D)	(D)	BB	—	—
5194	Tobacco and tobacco products -----	3	6 039	194	12	3	6 039	194	12	—	—
5198	Paints, varnishes, and supplies -----	5	4 633	564	22	—	—	—	—	5	4 633
5199	Nondurable goods, n.e.c. -----	31	147 312	7 238	258	24	(D)	(D)	CC	7	(D)
HICKORY ▲											
	Wholesale trade -----	237	1 575 618	109 400	4 109	206	1 351 723	94 555	3 705	31	223 895
50	Durable goods -----	162	398 390	43 832	1 706	143	304 057	34 714	1 443	19	94 333
501	Motor vehicles and motor vehicle parts and supplies -----	25	89 991	7 150	292	25	89 991	7 150	292	—	—
502	Furniture and homefurnishings -----	18	43 602	3 057	123	14	(D)	(D)	CC	4	(D)
503	Lumber and other construction materials -----	9	13 065	1 321	54	7	(D)	(D)	BB	2	(D)
504	Professional and commercial equipment and supplies -----	18	42 632	6 621	249	17	(D)	(D)	CC	1	(D)
505	Metals and minerals, except petroleum -----	1	(D)	(D)	BB	1	(D)	(D)	BB	—	—
506	Electrical goods -----	16	(D)	(D)	CC	12	(D)	(D)	BB	4	29 974

Table 5. Summary Statistics for Places With 200 Establishments or More: 1992 —Con.

[For meaning of abbreviations and symbols, see introductory text. For explanation of terms and comparability of 1987 and 1992 censuses, see appendix A. For information on geographic areas followed by ▲, see appendix F]

SIC code	Geographic area and kind of business	Estab-lish-ments (number)	Sales (\$1,000)	Annual payroll (\$1,000)	Paid employees for pay period including March 12 (number)	Merchant wholesalers				Other operating types	
						Estab-lish-ments (number)	Sales (\$1,000)	Annual payroll (\$1,000)	Paid employees for pay period including March 12 (number)	Estab-lish-ments (number)	Sales (\$1,000)
HICKORY ▲—Con.											
50	Durable goods —Con.										
507	Hardware, and plumbing and heating equipment and supplies	21	31 200	3 985	152	19	(D)	(D)	CC	2	(D)
508	Machinery, equipment, and supplies	45	116 947	15 127	570	39	(D)	(D)	EE	6	(D)
509	Miscellaneous durable goods	9	(D)	(D)	BB	9	(D)	(D)	BB	—	—
51	Nondurable goods	75	1 177 228	65 568	2 403	63	1 047 666	59 841	2 262	12	129 562
511	Paper and paper products	12	33 811	3 277	93	8	(D)	(D)	BB	4	(D)
512	Drugs, drug proprietaries, and druggists' sundries	3	(D)	(D)	EE	3	(D)	(D)	EE	—	—
513	Apparel, piece goods, and notions	14	(D)	(D)	BB	11	(D)	(D)	BB	3	(D)
514	Groceries and related products	12	(D)	(D)	GG	9	(D)	(D)	GG	3	(D)
515	Farm-product raw materials	3	(D)	(D)	AA	2	(D)	(D)	AA	1	(D)
516	Chemicals and allied products	8	(D)	(D)	BB	8	(D)	(D)	BB	—	—
517	Petroleum and petroleum products	5	12 704	763	37	5	12 704	763	37	—	—
518	Beer, wine, and distilled alcoholic beverages	4	(D)	(D)	BB	4	(D)	(D)	BB	—	—
519	Miscellaneous nondurable goods	14	(D)	(D)	CC	13	(D)	(D)	CC	1	(D)
HIGH POINT ▲											
	Wholesale trade	365	1 224 633	84 769	2 932	277	727 418	64 496	2 415	88	497 215
50	Durable goods	237	601 819	47 251	1 829	188	(D)	(D)	GG	49	(D)
501	Motor vehicles and motor vehicle parts and supplies	20	55 299	3 379	183	18	(D)	(D)	CC	2	(D)
502	Furniture and homefurnishings	74	228 435	13 893	552	51	(D)	(D)	EE	23	(D)
503	Lumber and other construction materials	28	99 975	5 862	228	19	(D)	(D)	CC	9	(D)
504	Professional and commercial equipment and supplies	17	15 056	2 398	93	15	(D)	(D)	BB	2	(D)
505	Metals and minerals, except petroleum	2	(D)	(D)	AA	2	(D)	(D)	AA	—	—
506	Electrical goods	11	24 712	1 405	72	8	(D)	(D)	BB	3	(D)
507	Hardware, and plumbing and heating equipment and supplies	23	54 141	5 958	226	20	(D)	(D)	CC	3	(D)
508	Machinery, equipment, and supplies	46	106 465	12 187	345	42	95 962	10 960	313	4	10 503
509	Miscellaneous durable goods	16	(D)	(D)	CC	13	(D)	(D)	CC	3	(D)
51	Nondurable goods	128	622 814	37 518	1 103	89	(D)	(D)	FF	39	(D)
511	Paper and paper products	18	31 401	3 330	124	12	12 661	1 613	69	6	18 740
512	Drugs, drug proprietaries, and druggists' sundries	2	(D)	(D)	AA	2	(D)	(D)	AA	—	—
513	Apparel, piece goods, and notions	58	281 331	13 507	453	38	87 029	9 048	351	20	194 302
514	Groceries and related products	2	(D)	(D)	BB	2	(D)	(D)	BB	—	—
515	Farm-product raw materials	1	(D)	(D)	AA	1	(D)	(D)	AA	—	—
516	Chemicals and allied products	20	196 993	14 293	275	14	113 692	8 024	169	6	83 301
517	Petroleum and petroleum products	5	24 237	1 665	68	5	24 237	1 665	68	—	—
518	Beer, wine, and distilled alcoholic beverages	—	—	—	—	—	—	—	—	—	—
519	Miscellaneous nondurable goods	22	78 667	3 639	132	15	(D)	(D)	CC	7	(D)
RALEIGH											
	Wholesale trade	818	6 128 757	352 873	10 654	610	2 238 397	205 297	7 347	208	3 890 360
50	Durable goods	602	3 366 197	249 378	7 277	460	1 402 166	148 038	5 202	142	1 964 031
501	Motor vehicles and motor vehicle parts and supplies	53	141 656	14 623	644	50	(D)	(D)	FF	3	(D)
5012	Automobiles and other motor vehicles	5	(D)	(D)	CC	5	(D)	(D)	CC	—	—
5013	Motor vehicle supplies and new parts	39	68 689	9 522	427	37	(D)	(D)	EE	2	(D)
5014	Tires and tubes	7	41 633	2 028	97	6	(D)	(D)	BB	1	(D)
5015	Motor vehicle parts, used	2	(D)	(D)	AA	2	(D)	(D)	AA	—	—
502	Furniture and homefurnishings	29	59 323	6 641	228	24	(D)	(D)	CC	5	(D)
5021	Furniture	11	28 386	4 170	137	9	(D)	(D)	CC	2	(D)
5023	Homefurnishings	18	30 937	2 471	91	15	(D)	(D)	BB	3	(D)
503	Lumber and other construction materials	38	196 050	11 502	456	30	(D)	(D)	EE	8	(D)
5031	Lumber, plywood, millwork, and wood panels	12	100 707	7 211	276	10	(D)	(D)	EE	2	(D)
5032	Brick, stone, and related construction materials	10	(D)	(D)	BB	8	(D)	(D)	BB	2	(D)
5033	Roofing, siding, and insulation materials	12	39 137	1 758	73	9	19 678	1 450	63	3	19 459
5039	Construction materials, n.e.c.	4	(D)	(D)	AA	3	(D)	(D)	AA	1	(D)
504	Professional and commercial equipment and supplies	128	862 798	91 529	2 256	102	291 453	37 681	1 294	26	571 345
5043	Photographic equipment and supplies	4	(D)	(D)	BB	4	(D)	(D)	BB	—	—
5044	Office equipment	27	97 203	20 477	640	23	(D)	(D)	EE	4	(D)
5045	Computers and computer peripheral equipment and software	53	557 256	51 352	993	37	62 688	8 225	266	16	494 568
5046	Commercial equipment, n.e.c.	7	(D)	(D)	CC	7	(D)	(D)	CC	—	—
5047	Medical, dental, and hospital equipment and supplies	20	129 380	11 504	322	17	105 034	9 228	277	3	24 346
5048	Ophthalmic goods	6	6 594	1 286	57	6	6 594	1 286	57	—	—
5049	Professional equipment and supplies, n.e.c.	11	(D)	(D)	BB	8	(D)	(D)	BB	3	(D)
505	Metals and minerals, except petroleum	12	(D)	(D)	BB	9	13 927	1 387	42	3	(D)
5051	Metals service centers and offices	11	23 193	2 034	59	8	(D)	(D)	BB	3	(D)
5052	Coal and other minerals and ores	1	(D)	(D)	AA	1	(D)	(D)	AA	—	—

Table 5. Summary Statistics for Places With 200 Establishments or More: 1992 —Con.

[For meaning of abbreviations and symbols, see introductory text. For explanation of terms and comparability of 1987 and 1992 censuses, see appendix A. For information on geographic areas followed by ▲, see appendix F]

SIC code	Geographic area and kind of business	Estab-lish-ments (number)	Sales (\$1,000)	Annual payroll (\$1,000)	Paid employees for pay period including March 12 (number)	Merchant wholesalers			Other operating types		
						Estab-lish-ments (number)	Sales (\$1,000)	Annual payroll (\$1,000)	Paid employees for pay period including March 12 (number)	Estab-lish-ments (number)	Sales (\$1,000)
RALEIGH—Con.											
50	Durable goods —Con.										
506	Electrical goods	158	946 132	43 958	1 316	92	338 610	28 142	919	66	607 522
5063	Electrical apparatus and equipment, wiring supplies, and construction materials	60	345 158	18 666	616	35	172 603	12 345	442	25	172 555
5064	Electrical appliances, television and radio sets	11	(D)	(D)	CC	11	(D)	(D)	CC	—	—
5065	Electronic parts and equipment, n.e.c.	87	(D)	(D)	FF	46	(D)	(D)	EE	41	434 967
507	Hardware, and plumbing and heating equipment and supplies	60	188 508	17 536	524	52	163 449	15 686	473	8	25 059
5072	Hardware	12	(D)	(D)	BB	12	(D)	(D)	BB	—	—
5074	Plumbing and heating equipment and supplies (hydronics)	14	36 672	4 281	110	10	(D)	(D)	BB	4	(D)
5075	Warm air heating and air-conditioning equipment and supplies	31	(D)	(D)	EE	27	113 530	9 170	265	4	(D)
5078	Refrigeration equipment and supplies	3	(D)	(D)	BB	3	(D)	(D)	BB	—	—
508	Machinery, equipment, and supplies	92	915 422	56 630	1 556	73	271 403	30 242	1 008	19	644 019
5082	Construction and mining (except petroleum) machinery and equipment	10	84 408	11 543	393	10	84 408	11 543	393	—	—
5083	Farm and garden machinery and equipment	9	458 556	14 127	298	8	(D)	(D)	CC	1	(D)
5084	Industrial machinery and equipment	44	327 305	24 740	607	29	(D)	(D)	CC	15	(D)
5085	Industrial supplies	15	27 579	3 637	135	14	(D)	(D)	CC	1	(D)
5087	Service establishment equipment and supplies	12	(D)	(D)	CC	10	13 768	1 974	105	2	(D)
5088	Transportation equipment and supplies, except motor vehicles	2	(D)	(D)	AA	2	(D)	(D)	AA	—	—
509	Miscellaneous durable goods	32	(D)	(D)	CC	28	28 187	4 501	218	4	(D)
5091	Sporting and recreational goods and supplies	10	16 968	2 166	88	8	(D)	(D)	BB	2	(D)
5092	Toys and hobby goods and supplies	2	(D)	(D)	AA	2	(D)	(D)	AA	—	—
5093	Scrap and waste materials	9	9 800	1 727	108	8	(D)	(D)	CC	1	(D)
5094	Jewelry, watches, precious stones, and precious metals	3	(D)	(D)	AA	3	(D)	(D)	AA	—	—
5099	Durable goods, n.e.c.	8	5 031	820	30	7	(D)	(D)	BB	1	(D)
51	Nondurable goods	216	2 762 560	103 495	3 377	150	836 231	57 259	2 145	66	1 926 329
511	Paper and paper products	40	178 237	16 234	566	32	(D)	(D)	FF	8	(D)
5111	Printing and writing paper	7	25 809	2 118	50	7	25 809	2 118	50	—	—
5112	Stationery and office supplies	26	56 150	7 984	331	18	(D)	(D)	EE	8	(D)
5113	Industrial and personal service paper	7	96 278	6 132	185	7	96 278	6 132	185	—	—
512	Drugs, drug proprietaries, and druggists' sundries	6	(D)	(D)	CC	3	(D)	(D)	AA	3	(D)
5122	Drugs, drug proprietaries, and druggists' sundries	6	(D)	(D)	CC	3	(D)	(D)	AA	3	(D)
513	Apparel, piece goods, and notions	14	38 293	1 959	110	10	12 039	1 176	81	4	26 254
5131	Piece goods, notions, and other dry goods	5	(D)	(D)	BB	3	5 577	480	21	2	(D)
5136	Men's and boys' clothing and furnishings	5	8 057	1 063	78	4	(D)	(D)	BB	1	(D)
5137	Women's, children's, and infants' clothing and accessories	3	(D)	(D)	AA	2	(D)	(D)	AA	1	(D)
5139	Footwear	1	(D)	(D)	AA	1	(D)	(D)	AA	—	—
514	Groceries and related products	51	1 116 626	37 930	1 361	30	389 412	18 976	660	21	727 214
5141	Groceries, general line	10	(D)	(D)	FF	6	(D)	(D)	EE	4	(D)
5142	Packaged frozen foods	2	(D)	(D)	BB	—	—	—	—	2	(D)
5143	Dairy products, except dried or canned	1	(D)	(D)	CC	—	—	—	—	1	(D)
5144	Poultry and poultry products	7	117 626	2 649	55	3	(D)	(D)	BB	4	(D)
5145	Confectionery	3	(D)	(D)	BB	3	(D)	(D)	BB	—	—
5146	Fish and seafoods	1	(D)	(D)	AA	1	(D)	(D)	AA	—	—
5147	Meats and meat products	2	(D)	(D)	BB	1	(D)	(D)	AA	1	(D)
5148	Fresh fruits and vegetables	13	(D)	(D)	CC	11	(D)	(D)	CC	2	(D)
5149	Groceries and related products, n.e.c.	12	378 113	10 358	317	5	2 927	651	31	7	375 186
515	Farm-product raw materials	2	(D)	(D)	BB	2	(D)	(D)	BB	—	—
5153	Grain and field beans	—	—	—	—	—	—	—	—	—	—
5154	Livestock	1	(D)	(D)	AA	1	(D)	(D)	AA	—	—
5159	Farm-product raw materials, n.e.c.	1	(D)	(D)	AA	1	(D)	(D)	AA	—	—
516	Chemicals and allied products	21	49 665	6 016	234	17	39 459	5 400	210	4	10 206
5162	Plastics materials and basic forms and shapes	12	30 163	3 279	150	12	30 163	3 279	150	—	—
5169	Chemicals and allied products, n.e.c.	9	19 502	2 737	84	5	9 296	2 121	60	4	10 206
517	Petroleum and petroleum products	8	39 063	1 280	68	8	39 063	1 280	68	—	—
5171	Petroleum bulk stations and terminals	7	(D)	(D)	BB	7	(D)	(D)	BB	—	—
5172	Petroleum and petroleum products wholesalers, except bulk stations and terminals	1	(D)	(D)	AA	1	(D)	(D)	AA	—	—
518	Beer, wine, and distilled alcoholic beverages	13	(D)	(D)	EE	9	82 427	8 097	284	4	(D)
5181	Beer and ale	3	(D)	(D)	CC	2	(D)	(D)	CC	1	(D)
5182	Wine and distilled alcoholic beverages	10	(D)	(D)	CC	7	(D)	(D)	CC	3	(D)
519	Miscellaneous nondurable goods	61	796 653	17 990	513	39	(D)	(D)	EE	22	(D)
5191	Farm supplies	9	(D)	(D)	CC	3	2 275	221	13	6	(D)
5192	Books, periodicals, and newspapers	8	(D)	(D)	BB	4	9 705	1 489	44	4	(D)
5193	Flowers, nursery stock, and florists' supplies	6	3 749	521	27	6	3 749	521	27	—	—
5194	Tobacco and tobacco products	1	(D)	(D)	BB	1	(D)	(D)	BB	—	—
5198	Paints, varnishes, and supplies	8	(D)	(D)	BB	1	(D)	(D)	AA	7	(D)
5199	Nondurable goods, n.e.c.	29	(D)	(D)	CC	24	(D)	(D)	CC	5	(D)

Table 5. Summary Statistics for Places With 200 Establishments or More: 1992 —Con.

[For meaning of abbreviations and symbols, see introductory text. For explanation of terms and comparability of 1987 and 1992 censuses, see appendix A. For information on geographic areas followed by ▲, see appendix F]

SIC code	Geographic area and kind of business	Estab-lish-ments (number)	Sales (\$1,000)	Annual payroll (\$1,000)	Paid employees for pay period including March 12 (number)	Merchant wholesalers				Other operating types	
						Estab-lish-ments (number)	Sales (\$1,000)	Annual payroll (\$1,000)	Paid employees for pay period including March 12 (number)	Estab-lish-ments (number)	Sales (\$1,000)
WILMINGTON											
	Wholesale trade -----	248	950 946	63 581	2 462	217	551 879	55 872	2 161	31	399 067
50	Durable goods -----	176	393 741	44 509	1 709	166	354 452	40 962	1 575	10	39 289
501	Motor vehicles and motor vehicle parts and supplies -----	26	32 280	4 182	216	26	32 280	4 182	216	—	—
502	Furniture and homefurnishings -----	9	5 616	678	36	9	5 616	678	36	—	—
503	Lumber and other construction materials -----	10	63 355	2 829	104	10	63 355	2 829	104	—	—
504	Professional and commercial equipment and supplies -----	30	(D)	(D)	EE	28	(D)	(D)	EE	2	(D)
505	Metals and minerals, except petroleum -----	6	35 394	3 342	138	4	(D)	(D)	BB	2	(D)
506	Electrical goods -----	22	49 774	5 789	205	20	(D)	(D)	CC	2	(D)
507	Hardware, and plumbing and heating equipment and supplies -----	16	25 854	2 910	109	15	(D)	(D)	CC	1	(D)
508	Machinery, equipment, and supplies -----	45	110 037	9 749	366	42	(D)	(D)	EE	3	(D)
509	Miscellaneous durable goods -----	12	(D)	(D)	BB	12	(D)	(D)	BB	—	—
51	Nondurable goods -----	72	557 205	19 072	753	51	197 427	14 910	586	21	359 778
511	Paper and paper products -----	13	21 803	2 533	80	10	(D)	(D)	BB	3	(D)
512	Drugs, drug proprietaries, and druggists' sundries -----	1	(D)	(D)	AA	1	(D)	(D)	AA	—	—
513	Apparel, piece goods, and notions -----	4	(D)	(D)	BB	4	(D)	(D)	BB	—	—
514	Groceries and related products -----	10	25 558	1 873	90	4	2 709	327	23	6	22 849
515	Farm-product raw materials -----	1	(D)	(D)	AA	1	(D)	(D)	AA	—	—
516	Chemicals and allied products -----	8	91 810	1 084	36	5	(D)	(D)	BB	3	(D)
517	Petroleum and petroleum products -----	11	(D)	(D)	CC	7	(D)	(D)	CC	4	(D)
518	Beer, wine, and distilled alcoholic beverages -----	6	(D)	(D)	CC	6	(D)	(D)	CC	—	—
519	Miscellaneous nondurable goods -----	18	34 522	4 215	186	13	28 092	3 529	143	5	6 430
WINSTON-SALEM											
	Wholesale trade -----	396	2 940 059	136 926	4 794	330	1 146 257	106 639	3 999	66	1 793 802
50	Durable goods -----	249	691 006	79 441	2 808	222	526 933	67 330	2 542	27	164 073
501	Motor vehicles and motor vehicle parts and supplies -----	44	67 673	8 777	370	42	(D)	(D)	EE	2	(D)
502	Furniture and homefurnishings -----	19	(D)	(D)	CC	16	25 829	3 334	134	3	(D)
503	Lumber and other construction materials -----	14	68 763	6 804	272	8	53 159	6 136	251	6	15 604
504	Professional and commercial equipment and supplies -----	38	135 452	20 019	558	35	82 980	12 227	423	3	52 472
505	Metals and minerals, except petroleum -----	4	(D)	(D)	BB	4	(D)	(D)	BB	—	—
506	Electrical goods -----	30	124 157	11 947	388	24	(D)	(D)	EE	6	(D)
507	Hardware, and plumbing and heating equipment and supplies -----	25	60 278	7 074	286	25	60 278	7 074	286	—	—
508	Machinery, equipment, and supplies -----	53	147 557	16 132	605	49	135 286	15 920	600	4	12 271
509	Miscellaneous durable goods -----	22	27 087	3 243	127	19	16 256	2 964	119	3	10 831
51	Nondurable goods -----	147	2 249 053	57 485	1 986	108	619 324	39 309	1 457	39	1 629 729
511	Paper and paper products -----	18	(D)	(D)	CC	10	(D)	(D)	CC	8	40 073
512	Drugs, drug proprietaries, and druggists' sundries -----	8	(D)	(D)	CC	7	67 370	3 961	142	1	(D)
513	Apparel, piece goods, and notions -----	20	(D)	(D)	EE	11	(D)	(D)	BB	9	(D)
514	Groceries and related products -----	38	210 805	15 471	662	30	166 281	12 809	552	8	44 524
515	Farm-product raw materials -----	9	(D)	(D)	BB	4	(D)	(D)	AA	5	(D)
516	Chemicals and allied products -----	7	(D)	(D)	BB	6	(D)	(D)	BB	1	(D)
517	Petroleum and petroleum products -----	7	116 892	3 614	138	7	116 892	3 614	138	—	—
518	Beer, wine, and distilled alcoholic beverages -----	2	(D)	(D)	BB	2	(D)	(D)	BB	—	—
519	Miscellaneous nondurable goods -----	38	(D)	(D)	EE	31	(D)	(D)	CC	7	(D)

Table 6. Summary Statistics for Counties With 200 Establishments or More: 1992

[For meaning of abbreviations and symbols, see introductory text. For explanation of terms and comparability of 1987 and 1992 censuses, see appendix A. For information on geographic areas followed by ▲, see appendix F]

SIC code	Geographic area and kind of business	Estab-lish-ments (number)	Sales (\$1,000)	Annual payroll (\$1,000)	Paid employees for pay period including March 12 (number)	Merchant wholesalers			Other operating types		
						Estab-lish-ments (number)	Sales (\$1,000)	Annual payroll (\$1,000)	Paid employees for pay period including March 12 (number)	Estab-lish-ments (number)	Sales (\$1,000)
ALAMANCE COUNTY											
	Wholesale trade	223	643 359	59 870	2 586	199	489 006	53 104	2 370	24	154 353
50	Durable goods	124	297 845	33 787	1 430	116	214 656	31 389	1 360	8	83 189
501	Motor vehicles and motor vehicle parts and supplies	22	22 822	3 096	135	22	22 822	3 096	135	-	-
502	Furniture and homefurnishings	10	83 898	2 785	104	9	(D)	(D)	BB	1	(D)
503	Lumber and other construction materials	4	(D)	(D)	BB	3	(D)	(D)	AA	1	(D)
504	Professional and commercial equipment and supplies	15	66 324	13 925	599	13	(D)	(D)	FF	2	(D)
505	Metals and minerals, except petroleum	1	(D)	(D)	AA	1	(D)	(D)	AA	-	-
506	Electrical goods	19	(D)	(D)	CC	18	(D)	(D)	CC	1	(D)
507	Hardware, and plumbing and heating equipment and supplies	10	9 327	1 035	42	10	9 327	1 035	42	-	-
508	Machinery, equipment, and supplies	25	(D)	(D)	CC	23	(D)	(D)	CC	2	(D)
509	Miscellaneous durable goods	18	(D)	(D)	CC	17	(D)	(D)	CC	1	(D)
51	Nondurable goods	99	345 514	26 083	1 156	83	274 350	21 715	1 010	16	71 164
511	Paper and paper products	9	(D)	(D)	BB	9	(D)	(D)	BB	-	-
512	Drugs, drug proprietaries, and druggists' sundries	4	(D)	(D)	AA	4	(D)	(D)	AA	-	-
513	Apparel, piece goods, and notions	28	(D)	(D)	FF	23	(D)	(D)	EE	5	(D)
514	Groceries and related products	16	24 921	2 576	119	12	7 967	763	48	4	16 954
515	Farm-product raw materials	3	(D)	(D)	AA	1	(D)	(D)	AA	2	(D)
516	Chemicals and allied products	7	(D)	(D)	CC	5	(D)	(D)	CC	2	(D)
517	Petroleum and petroleum products	5	35 367	1 974	74	5	35 367	1 974	74	-	-
518	Beer, wine, and distilled alcoholic beverages	1	(D)	(D)	BB	1	(D)	(D)	BB	-	-
519	Miscellaneous nondurable goods	26	(D)	(D)	CC	23	(D)	(D)	CC	3	(D)
BUNCOMBE COUNTY											
	Wholesale trade	366	857 465	88 531	3 539	319	657 031	75 533	3 087	47	200 434
50	Durable goods	236	(D)	(D)	GG	213	(D)	(D)	GG	23	66 631
501	Motor vehicles and motor vehicle parts and supplies	37	59 687	6 641	340	34	(D)	(D)	EE	3	(D)
502	Furniture and homefurnishings	10	(D)	(D)	BB	10	(D)	(D)	BB	-	-
503	Lumber and other construction materials	22	(D)	(D)	CC	16	(D)	(D)	CC	6	(D)
504	Professional and commercial equipment and supplies	34	(D)	(D)	EE	33	(D)	(D)	EE	1	(D)
505	Metals and minerals, except petroleum	4	2 267	292	12	4	2 267	292	12	-	-
506	Electrical goods	20	65 161	6 269	150	15	39 538	5 351	133	5	25 623
507	Hardware, and plumbing and heating equipment and supplies	24	(D)	(D)	CC	22	(D)	(D)	CC	2	(D)
508	Machinery, equipment, and supplies	67	111 384	15 198	550	61	87 428	13 046	487	6	23 956
509	Miscellaneous durable goods	18	(D)	(D)	CC	18	(D)	(D)	CC	-	-
51	Nondurable goods	130	(D)	(D)	GG	106	(D)	(D)	GG	24	133 803
511	Paper and paper products	18	30 883	3 896	137	16	(D)	(D)	CC	2	(D)
512	Drugs, drug proprietaries, and druggists' sundries	3	(D)	(D)	BB	3	(D)	(D)	BB	-	-
513	Apparel, piece goods, and notions	9	(D)	(D)	BB	7	7 928	316	15	2	(D)
514	Groceries and related products	30	(D)	(D)	FF	20	(D)	(D)	EE	10	72 191
515	Farm-product raw materials	6	(D)	(D)	BB	3	(D)	(D)	AA	3	(D)
516	Chemicals and allied products	13	27 538	2 352	74	9	(D)	(D)	BB	4	(D)
517	Petroleum and petroleum products	9	(D)	(D)	BB	9	(D)	(D)	BB	-	-
518	Beer, wine, and distilled alcoholic beverages	7	49 996	5 153	225	7	49 996	5 153	225	-	-
519	Miscellaneous nondurable goods	35	(D)	(D)	CC	32	(D)	(D)	CC	3	(D)
CATAWBA COUNTY											
	Wholesale trade	330	1 983 324	142 423	5 429	290	1 744 108	126 480	4 976	40	239 216
50	Durable goods	218	485 548	54 170	2 161	194	379 583	44 683	1 870	24	105 965
501	Motor vehicles and motor vehicle parts and supplies	36	100 795	8 474	361	36	100 795	8 474	361	-	-
502	Furniture and homefurnishings	21	(D)	(D)	CC	16	(D)	(D)	CC	5	(D)
503	Lumber and other construction materials	17	22 645	2 055	91	14	(D)	(D)	BB	3	(D)
504	Professional and commercial equipment and supplies	21	(D)	(D)	EE	20	(D)	(D)	EE	1	(D)
505	Metals and minerals, except petroleum	3	(D)	(D)	BB	2	(D)	(D)	BB	1	(D)
506	Electrical goods	17	53 044	4 977	207	13	23 070	2 298	98	4	29 974

Table 6. Summary Statistics for Counties With 200 Establishments or More: 1992 — Con.

[For meaning of abbreviations and symbols, see introductory text. For explanation of terms and comparability of 1987 and 1992 censuses, see appendix A. For information on geographic areas followed by ▲, see appendix F]

SIC code	Geographic area and kind of business	Estab-lish-ments (number)	Sales (\$1,000)	Annual payroll (\$1,000)	Paid employees for pay period including March 12 (number)	Merchant wholesalers				Other operating types	
						Estab-lish-ments (number)	Sales (\$1,000)	Annual payroll (\$1,000)	Paid employees for pay period including March 12 (number)	Estab-lish-ments (number)	Sales (\$1,000)
CATAWBA COUNTY — Con.											
50	Durable goods — Con.										
507	Hardware, and plumbing and heating equipment and supplies -----	24	32 913	4 222	166	21	32 143	4 038	153	3	770
508	Machinery, equipment, and supplies -----	63	132 503	16 863	657	56	(D)	(D)	FF	7	(D)
509	Miscellaneous durable goods -----	16	(D)	(D)	BB	16	(D)	(D)	BB	—	—
51	Nondurable goods -----	112	1 497 776	88 253	3 268	96	1 364 525	81 797	3 106	16	133 251
511	Paper and paper products -----	17	(D)	(D)	CC	13	(D)	(D)	BB	4	(D)
512	Drugs, drug proprietaries, and druggists' sundries ---	4	(D)	(D)	EE	4	(D)	(D)	EE	—	—
513	Apparel, piece goods, and notions -----	23	125 618	13 450	486	20	(D)	(D)	EE	3	(D)
514	Groceries and related products -----	13	(D)	(D)	GG	10	(D)	(D)	GG	3	(D)
515	Farm-product raw materials -----	4	(D)	(D)	AA	2	(D)	(D)	AA	2	(D)
516	Chemicals and allied products -----	10	22 633	2 721	84	9	(D)	(D)	BB	1	(D)
517	Petroleum and petroleum products -----	9	30 063	1 300	63	9	30 063	1 300	63	—	—
518	Beer, wine, and distilled alcoholic beverages -----	6	41 953	3 764	137	6	41 953	3 764	137	—	—
519	Miscellaneous nondurable goods -----	26	(D)	(D)	EE	23	(D)	(D)	EE	3	(D)
CUMBERLAND COUNTY (Coextensive with Fayetteville, NC MSA; see table 7.)											
DURHAM COUNTY											
	Wholesale trade -----	252	2 239 206	116 558	3 754	206	829 569	72 755	2 626	46	1 409 637
50	Durable goods -----	167	554 969	59 894	1 922	140	408 535	51 051	1 708	27	146 434
501	Motor vehicles and motor vehicle parts and supplies -----	29	55 715	7 595	323	29	55 715	7 595	323	—	—
502	Furniture and homefurnishings -----	10	33 060	4 330	118	9	(D)	(D)	CC	1	(D)
503	Lumber and other construction materials -----	10	22 174	2 794	97	7	(D)	(D)	BB	3	(D)
504	Professional and commercial equipment and supplies -----	37	205 939	25 173	706	29	168 217	21 249	606	8	37 722
505	Metals and minerals, except petroleum -----	4	(D)	(D)	BB	3	(D)	(D)	BB	1	(D)
506	Electrical goods -----	22	85 750	6 852	232	16	49 457	5 912	200	6	36 293
507	Hardware, and plumbing and heating equipment and supplies -----	18	52 373	4 325	128	15	21 958	3 226	111	3	30 415
508	Machinery, equipment, and supplies -----	24	62 009	5 465	174	20	44 671	4 827	161	4	17 338
509	Miscellaneous durable goods -----	13	(D)	(D)	BB	12	(D)	(D)	BB	1	(D)
51	Nondurable goods -----	85	1 684 237	56 664	1 832	66	421 034	21 704	918	19	1 263 203
511	Paper and paper products -----	10	19 755	1 465	75	8	(D)	(D)	BB	2	(D)
512	Drugs, drug proprietaries, and druggists' sundries ---	2	(D)	(D)	CC	2	(D)	(D)	CC	—	—
513	Apparel, piece goods, and notions -----	8	(D)	(D)	CC	8	(D)	(D)	CC	—	—
514	Groceries and related products -----	22	34 191	4 233	241	16	(D)	(D)	CC	6	(D)
515	Farm-product raw materials -----	—	—	—	—	—	—	—	—	—	—
516	Chemicals and allied products -----	10	(D)	(D)	CC	6	15 131	1 798	71	4	(D)
517	Petroleum and petroleum products -----	4	63 199	2 370	53	4	63 199	2 370	53	—	—
518	Beer, wine, and distilled alcoholic beverages -----	5	(D)	(D)	CC	5	(D)	(D)	CC	—	—
519	Miscellaneous nondurable goods -----	24	(D)	(D)	FF	17	(D)	(D)	CC	7	(D)
FORSYTH COUNTY											
	Wholesale trade -----	560	3 760 793	194 189	7 031	460	1 574 651	151 533	5 703	100	2 186 142
50	Durable goods -----	369	1 143 781	119 331	4 323	316	795 322	98 274	3 695	53	348 459
501	Motor vehicles and motor vehicle parts and supplies -----	67	121 618	14 703	603	64	(D)	(D)	FF	3	(D)
5012	Automobiles and other motor vehicles -----	13	49 349	5 246	190	12	(D)	(D)	CC	1	(D)
5013	Motor vehicle supplies and new parts -----	38	43 269	6 963	297	37	(D)	(D)	EE	1	(D)
5014	Tires and tubes -----	10	24 934	1 929	84	9	(D)	(D)	BB	1	(D)
5015	Motor vehicle parts, used -----	6	4 066	565	32	6	4 066	565	32	—	—
502	Furniture and homefurnishings -----	25	156 291	8 657	395	20	28 896	4 001	170	5	127 395
5021	Furniture -----	13	34 116	3 219	135	10	(D)	(D)	CC	3	(D)
5023	Homefurnishings -----	12	122 175	5 438	260	10	(D)	(D)	BB	2	(D)
503	Lumber and other construction materials -----	21	88 970	9 573	384	15	73 366	8 905	363	6	15 604
5031	Lumber, plywood, millwork, and wood panels -----	8	(D)	(D)	EE	4	(D)	(D)	EE	4	(D)
5032	Brick, stone, and related construction materials ---	5	(D)	(D)	BB	4	3 409	533	21	1	(D)
5033	Roofing, siding, and insulation materials -----	7	8 989	696	30	6	(D)	(D)	BB	1	(D)
5039	Construction materials, n.e.c. -----	1	(D)	(D)	AA	1	(D)	(D)	AA	—	—

NC-36 NORTH CAROLINA

WHOLESALE TRADE—GEOGRAPHIC AREA SERIES

Table 6. Summary Statistics for Counties With 200 Establishments or More: 1992 — Con.

[For meaning of abbreviations and symbols, see introductory text. For explanation of terms and comparability of 1987 and 1992 censuses, see appendix A. For information on geographic areas followed by ▲, see appendix F]

SIC code	Geographic area and kind of business	Estab-lish-ments (number)	Sales (\$1,000)	Annual payroll (\$1,000)	Paid employees for pay period including March 12 (number)	Merchant wholesalers			Other operating types		
						Estab-lish-ments (number)	Sales (\$1,000)	Annual payroll (\$1,000)	Paid employees for pay period including March 12 (number)	Estab-lish-ments (number)	Sales (\$1,000)
FORSYTH COUNTY — Con.											
50	Durable goods — Con.										
504	Professional and commercial equipment and supplies	55	175 652	25 234	719	46	114 100	16 239	552	9	61 552
5043	Photographic equipment and supplies	3	(D)	(D)	BB	3	(D)	(D)	BB	—	—
5044	Office equipment	7	(D)	(D)	CC	6	(D)	(D)	CC	1	(D)
5045	Computers and computer peripheral equipment and software	19	75 584	13 022	258	16	21 401	4 319	103	3	54 183
5046	Commercial equipment, n.e.c.	8	(D)	(D)	BB	7	(D)	(D)	BB	1	(D)
5047	Medical, dental, and hospital equipment and supplies	13	23 313	1 944	70	11	(D)	(D)	BB	2	(D)
5048	Ophthalmic goods	2	(D)	(D)	AA	1	(D)	(D)	AA	1	(D)
5049	Professional equipment and supplies, n.e.c.	3	(D)	(D)	BB	2	(D)	(D)	BB	1	(D)
505	Metals and minerals, except petroleum	5	24 945	1 892	61	4	(D)	(D)	BB	1	(D)
5051	Metals service centers and offices	5	24 945	1 892	61	4	(D)	(D)	BB	1	(D)
5052	Coal and other minerals and ores	—	—	—	—	—	—	—	—	—	—
506	Electrical goods	39	145 549	13 292	439	28	71 115	9 773	336	11	74 434
5063	Electrical apparatus and equipment, wiring supplies, and construction materials	20	82 030	6 043	193	14	30 596	3 180	110	6	51 434
5064	Electrical appliances, television and radio sets	6	23 815	1 876	71	5	(D)	(D)	BB	1	(D)
5065	Electronic parts and equipment, n.e.c.	13	39 704	5 373	175	9	(D)	(D)	CC	4	(D)
507	Hardware, and plumbing and heating equipment and supplies	39	124 808	14 577	549	37	(D)	(D)	FF	2	(D)
5072	Hardware	11	61 469	8 143	286	10	(D)	(D)	EE	1	(D)
5074	Plumbing and heating equipment and supplies (hydronics)	10	(D)	(D)	CC	9	25 361	2 867	118	1	(D)
5075	Warm air heating and air-conditioning equipment and supplies	14	26 050	2 449	103	14	26 050	2 449	103	—	—
5078	Refrigeration equipment and supplies	4	(D)	(D)	BB	4	(D)	(D)	BB	—	—
508	Machinery, equipment, and supplies	82	199 342	21 624	789	73	173 017	20 011	737	9	26 325
5082	Construction and mining (except petroleum) machinery and equipment	5	(D)	(D)	BB	5	(D)	(D)	BB	—	—
5083	Farm and garden machinery and equipment	5	33 878	3 932	159	5	33 878	3 932	159	—	—
5084	Industrial machinery and equipment	31	70 352	7 214	218	25	(D)	(D)	CC	6	(D)
5085	Industrial supplies	21	47 779	4 918	174	20	(D)	(D)	CC	1	(D)
5087	Service establishment equipment and supplies	12	18 852	3 195	142	12	18 852	3 195	142	—	—
5088	Transportation equipment and supplies, except motor vehicles	8	(D)	(D)	BB	6	(D)	(D)	BB	2	(D)
509	Miscellaneous durable goods	36	106 606	9 779	384	29	(D)	(D)	EE	7	(D)
5091	Sporting and recreational goods and supplies	10	29 298	1 735	75	6	(D)	(D)	BB	4	(D)
5092	Toys and hobby goods and supplies	2	(D)	(D)	CC	2	(D)	(D)	CC	—	—
5093	Scrap and waste materials	8	26 429	3 304	116	8	26 429	3 304	116	—	—
5094	Jewelry, watches, precious stones, and precious metals	2	(D)	(D)	AA	2	(D)	(D)	AA	—	—
5099	Durable goods, n.e.c.	14	(D)	(D)	BB	11	(D)	(D)	BB	3	(D)
51	Nondurable goods	191	2 617 012	74 858	2 708	144	779 329	53 259	2 008	47	1 837 683
511	Paper and paper products	23	136 163	8 429	294	14	(D)	(D)	EE	9	(D)
5111	Printing and writing paper	5	(D)	(D)	CC	3	(D)	(D)	CC	2	(D)
5112	Stationery and office supplies	10	(D)	(D)	BB	6	(D)	(D)	BB	4	(D)
5113	Industrial and personal service paper	8	(D)	(D)	BB	5	(D)	(D)	BB	3	(D)
512	Drugs, drug proprietaries, and druggists' sundries	9	76 296	4 592	159	8	(D)	(D)	CC	1	(D)
5122	Drugs, drug proprietaries, and druggists' sundries	9	76 296	4 592	159	8	(D)	(D)	CC	1	(D)
513	Apparel, piece goods, and notions	24	1 671 435	17 387	449	14	(D)	(D)	BB	10	(D)
5131	Piece goods, notions, and other dry goods	11	(D)	(D)	BB	8	(D)	(D)	BB	3	(D)
5136	Men's and boys' clothing and furnishings	5	(D)	(D)	CC	2	(D)	(D)	BB	3	(D)
5137	Women's, children's, and infants' clothing and accessories	7	(D)	(D)	CC	4	(D)	(D)	AA	3	(D)
5139	Footwear	1	(D)	(D)	AA	—	—	—	—	1	(D)
514	Groceries and related products	53	285 549	22 590	986	40	229 946	18 378	778	13	55 603
5141	Groceries, general line	7	32 570	2 209	117	6	(D)	(D)	CC	1	(D)
5142	Packaged frozen foods	7	(D)	(D)	CC	4	(D)	(D)	CC	3	8 140
5143	Dairy products, except dried or canned	3	9 131	823	32	2	(D)	(D)	AA	1	(D)
5144	Poultry and poultry products	6	47 802	4 444	184	5	(D)	(D)	CC	1	(D)
5145	Confectionery	5	(D)	(D)	CC	4	(D)	(D)	CC	1	(D)
5146	Fish and seafoods	1	(D)	(D)	AA	1	(D)	(D)	AA	—	—
5147	Meats and meat products	4	2 963	309	21	4	2 963	309	21	—	—
5148	Fresh fruits and vegetables	9	83 741	4 621	180	8	(D)	(D)	CC	1	(D)
5149	Groceries and related products, n.e.c.	11	(D)	(D)	CC	6	(D)	(D)	BB	5	(D)
515	Farm-product raw materials	11	(D)	(D)	BB	5	(D)	(D)	AA	6	(D)
5153	Grain and field beans	—	—	—	—	—	—	—	—	—	—
5154	Livestock	1	(D)	(D)	AA	1	(D)	(D)	AA	—	—
5159	Farm-product raw materials, n.e.c.	10	(D)	(D)	BB	4	(D)	(D)	AA	6	(D)
516	Chemicals and allied products	7	(D)	(D)	BB	6	(D)	(D)	BB	1	(D)
5162	Plastics materials and basic forms and shapes	3	(D)	(D)	BB	3	(D)	(D)	BB	—	—
5169	Chemicals and allied products, n.e.c.	4	(D)	(D)	BB	3	(D)	(D)	AA	1	(D)
517	Petroleum and petroleum products	10	119 550	4 084	156	10	119 550	4 084	156	—	—
5171	Petroleum bulk stations and terminals	5	103 281	3 543	132	5	103 281	3 543	132	—	—
5172	Petroleum and petroleum products wholesalers, except bulk stations and terminals	5	16 269	541	24	5	16 269	541	24	—	—
518	Beer, wine, and distilled alcoholic beverages	2	(D)	(D)	BB	2	(D)	(D)	BB	—	—
5181	Beer and ale	2	(D)	(D)	BB	2	(D)	(D)	BB	—	—
5182	Wine and distilled alcoholic beverages	—	—	—	—	—	—	—	—	—	—

Table 6. Summary Statistics for Counties With 200 Establishments or More: 1992 — Con.

[For meaning of abbreviations and symbols, see introductory text. For explanation of terms and comparability of 1987 and 1992 censuses, see appendix A. For information on geographic areas followed by ▲, see appendix F]

SIC code	Geographic area and kind of business	Estab-lish-ments (number)	Sales (\$1,000)	Annual payroll (\$1,000)	Paid employees for pay period including March 12 (number)	Merchant wholesalers			Other operating types		
						Estab-lish-ments (number)	Sales (\$1,000)	Annual payroll (\$1,000)	Paid employees for pay period including March 12 (number)	Estab-lish-ments (number)	Sales (\$1,000)
FORSYTH COUNTY — Con.											
51	Nondurable goods — Con.										
519	Miscellaneous nondurable goods -----	52	(D)	(D)	EE	45	(D)	(D)	EE	7	(D)
5191	Farm supplies -----	10	10 102	779	54	10	10 102	779	54	—	—
5192	Books, periodicals, and newspapers -----	2	(D)	(D)	BB	2	(D)	(D)	BB	—	—
5193	Flowers, nursery stock, and florists' supplies -----	4	(D)	(D)	BB	4	(D)	(D)	BB	—	—
5194	Tobacco and tobacco products -----	4	94 149	2 917	151	4	94 149	2 917	151	—	—
5198	Paints, varnishes, and supplies -----	8	7 646	972	48	4	(D)	(D)	BB	4	(D)
5199	Nondurable goods, n.e.c. -----	24	(D)	(D)	CC	21	(D)	(D)	CC	3	(D)
GASTON COUNTY											
	Wholesale trade -----	295	972 104	62 553	2 732	256	577 106	56 685	2 289	39	394 998
50	Durable goods -----	197	479 859	42 468	1 881	171	320 503	38 275	1 475	26	159 356
501	Motor vehicles and motor vehicle parts and supplies -----	29	33 678	4 773	187	29	33 678	4 773	187	—	—
502	Furniture and homefurnishings -----	9	(D)	(D)	BB	8	(D)	(D)	BB	1	(D)
503	Lumber and other construction materials -----	7	195 857	6 194	206	5	(D)	(D)	CC	2	(D)
504	Professional and commercial equipment and supplies -----	15	(D)	(D)	BB	13	(D)	(D)	BB	2	(D)
505	Metals and minerals, except petroleum -----	4	13 592	1 910	66	3	(D)	(D)	BB	1	(D)
506	Electrical goods -----	12	38 857	5 589	200	12	38 857	5 589	200	—	—
507	Hardware, and plumbing and heating equipment and supplies -----	18	19 850	1 988	86	14	16 133	1 722	74	4	3 717
508	Machinery, equipment, and supplies -----	88	134 832	16 458	945	73	96 161	13 414	571	15	38 671
509	Miscellaneous durable goods -----	15	(D)	(D)	BB	14	(D)	(D)	BB	1	(D)
51	Nondurable goods -----	98	492 245	20 085	851	85	256 603	18 410	814	13	235 642
511	Paper and paper products -----	6	10 655	2 753	148	6	10 655	2 753	148	—	—
512	Drugs, drug proprietaries, and druggists' sundries -----	—	—	—	—	—	—	—	—	—	—
513	Apparel, piece goods, and notions -----	19	51 097	3 089	122	16	(D)	(D)	CC	3	(D)
514	Groceries and related products -----	13	25 273	1 589	86	12	(D)	(D)	BB	1	(D)
515	Farm-product raw materials -----	9	(D)	(D)	BB	7	(D)	(D)	BB	2	(D)
516	Chemicals and allied products -----	11	10 655	978	50	10	(D)	(D)	BB	1	(D)
517	Petroleum and petroleum products -----	11	76 322	2 606	131	11	76 322	2 606	131	—	—
518	Beer, wine, and distilled alcoholic beverages -----	3	15 577	1 500	49	3	15 577	1 500	49	—	—
519	Miscellaneous nondurable goods -----	26	(D)	(D)	CC	20	35 112	5 290	195	6	(D)
GUILFORD COUNTY											
	Wholesale trade -----	1 456	9 552 348	530 944	17 455	1 083	4 213 016	402 499	13 924	373	5 339 332
50	Durable goods -----	1 028	5 902 485	361 094	12 211	786	2 622 052	278 088	9 889	242	3 280 433
501	Motor vehicles and motor vehicle parts and supplies -----	111	2 097 198	40 847	1 961	98	309 135	31 305	1 386	13	1 788 063
5012	Automobiles and other motor vehicles -----	24	(D)	(D)	FF	21	(D)	(D)	EE	3	(D)
5013	Motor vehicle supplies and new parts -----	69	1 462 393	17 944	806	60	(D)	(D)	FF	9	(D)
5014	Tires and tubes -----	9	(D)	(D)	EE	8	(D)	(D)	EE	1	(D)
5015	Motor vehicle parts, used -----	9	(D)	(D)	BB	9	(D)	(D)	BB	—	—
502	Furniture and homefurnishings -----	124	366 786	23 429	881	90	207 386	18 766	735	34	159 400
5021	Furniture -----	83	243 378	16 561	632	60	148 805	13 554	538	23	94 573
5023	Homefurnishings -----	41	123 408	6 868	249	30	58 581	5 212	197	11	64 827
503	Lumber and other construction materials -----	99	509 942	30 317	1 034	72	381 907	24 878	836	27	128 035
5031	Lumber, plywood, millwork, and wood panels -----	66	406 055	22 266	762	50	(D)	(D)	FF	16	(D)
5032	Brick, stone, and related construction materials -----	7	(D)	(D)	BB	6	10 253	949	30	1	(D)
5033	Roofing, siding, and insulation materials -----	13	32 761	4 031	119	9	(D)	(D)	CC	4	(D)
5039	Construction materials, n.e.c. -----	13	(D)	(D)	CC	7	(D)	(D)	BB	6	(D)
504	Professional and commercial equipment and supplies -----	133	465 404	65 171	1 842	110	281 619	42 618	1 414	23	183 785
5043	Photographic equipment and supplies -----	3	5 003	311	15	1	(D)	(D)	AA	2	(D)
5044	Office equipment -----	30	92 992	19 102	595	27	(D)	(D)	EE	3	(D)
5045	Computers and computer peripheral equipment and software -----	45	175 305	22 179	517	33	60 225	8 882	285	12	115 080
5046	Commercial equipment, n.e.c. -----	15	(D)	(D)	CC	12	(D)	(D)	BB	3	(D)
5047	Medical, dental, and hospital equipment and supplies -----	27	132 166	12 149	303	24	118 944	10 985	286	3	13 222
5048	Ophthalmic goods -----	4	21 501	5 440	225	4	21 501	5 440	225	—	—
5049	Professional equipment and supplies, n.e.c. -----	9	(D)	(D)	BB	9	(D)	(D)	BB	—	—
505	Metals and minerals, except petroleum -----	34	286 493	16 104	594	22	152 818	13 590	535	12	133 675
5051	Metals service centers and offices -----	32	(D)	(D)	FF	21	(D)	(D)	FF	11	(D)
5052	Coal and other minerals and ores -----	2	(D)	(D)	AA	1	(D)	(D)	AA	1	(D)
506	Electrical goods -----	113	865 673	45 362	1 340	70	325 308	27 173	990	43	540 365
5063	Electrical apparatus and equipment, wiring supplies, and construction materials -----	62	307 214	19 427	542	38	121 802	11 201	342	24	185 412
5064	Electrical appliances, television and radio sets -----	8	56 982	3 051	164	4	(D)	(D)	CC	4	(D)
5065	Electronic parts and equipment, n.e.c. -----	43	501 477	22 884	634	28	(D)	(D)	EE	15	(D)

Table 6. Summary Statistics for Counties With 200 Establishments or More: 1992 — Con.

[For meaning of abbreviations and symbols, see introductory text. For explanation of terms and comparability of 1987 and 1992 censuses, see appendix A. For information on geographic areas followed by ▲, see appendix F]

SIC code	Geographic area and kind of business	Estab-lish-ments (number)	Sales (\$1,000)	Annual payroll (\$1,000)	Paid employees for pay period including March 12 (number)	Merchant wholesalers			Other operating types		
						Estab-lish-ments (number)	Sales (\$1,000)	Annual payroll (\$1,000)	Paid employees for pay period including March 12 (number)	Estab-lish-ments (number)	Sales (\$1,000)
GUILFORD COUNTY — Con.											
50	Durable goods — Con.										
507	Hardware, and plumbing and heating equipment and supplies -----	90	312 012	33 653	1 186	75	(D)	(D)	GG	15	(D)
5072	Hardware -----	31	142 735	17 649	688	26	(D)	(D)	FF	5	(D)
5074	Plumbing and heating equipment and supplies (hydronics) -----	21	(D)	(D)	CC	18	(D)	(D)	CC	3	(D)
5075	Warm air heating and air-conditioning equipment and supplies -----	37	114 356	10 511	294	31	96 170	10 015	277	6	18 186
5078	Refrigeration equipment and supplies -----	1	(D)	(D)	AA	-	-	-	-	1	(D)
508	Machinery, equipment, and supplies -----	265	790 164	93 781	2 865	203	588 829	77 062	2 402	62	201 335
5082	Construction and mining (except petroleum) machinery and equipment -----	16	45 801	6 096	238	16	45 801	6 096	238	-	-
5083	Farm and garden machinery and equipment -----	8	18 105	4 079	119	6	(D)	(D)	CC	2	(D)
5084	Industrial machinery and equipment -----	130	502 249	53 022	1 526	102	390 168	45 171	1 296	28	112 081
5085	Industrial supplies -----	59	176 666	21 041	677	48	(D)	(D)	FF	11	(D)
5087	Service establishment equipment and supplies -----	48	39 796	8 378	277	27	(D)	(D)	CC	21	(D)
5088	Transportation equipment and supplies, except motor vehicles -----	4	7 547	1 165	28	4	7 547	1 165	28	-	-
509	Miscellaneous durable goods -----	59	208 813	12 430	508	46	(D)	(D)	EE	13	(D)
5091	Sporting and recreational goods and supplies -----	14	90 694	3 634	156	10	(D)	(D)	CC	4	(D)
5092	Toys and hobby goods and supplies -----	5	(D)	(D)	BB	1	(D)	(D)	AA	4	(D)
5093	Scrap and waste materials -----	14	(D)	(D)	BB	13	(D)	(D)	BB	1	(D)
5094	Jewelry, watches, precious stones, and precious metals -----	6	11 292	2 365	100	6	11 292	2 365	100	-	-
5099	Durable goods, n.e.c. -----	20	(D)	(D)	CC	16	(D)	(D)	CC	4	(D)
51	Nondurable goods -----	428	3 649 863	169 850	5 244	297	1 590 964	124 411	4 035	131	2 058 899
511	Paper and paper products -----	71	337 007	31 045	976	50	238 118	24 774	775	21	98 889
5111	Printing and writing paper -----	6	(D)	(D)	CC	5	(D)	(D)	CC	1	(D)
5112	Stationery and office supplies -----	36	(D)	(D)	EE	24	(D)	(D)	EE	12	(D)
5113	Industrial and personal service paper -----	29	132 623	9 645	293	21	(D)	(D)	CC	8	(D)
512	Drugs, drug proprietaries, and druggists' sundries -----	14	73 011	7 742	175	13	(D)	(D)	CC	1	(D)
5122	Drugs, drug proprietaries, and druggists' sundries -----	14	73 011	7 742	175	13	(D)	(D)	CC	1	(D)
513	Apparel, piece goods, and notions -----	116	804 238	33 231	932	72	(D)	(D)	FF	44	(D)
5131	Piece goods, notions, and other dry goods -----	95	(D)	(D)	FF	55	(D)	(D)	EE	40	(D)
5136	Men's and boys' clothing and furnishings -----	8	(D)	(D)	AA	6	(D)	(D)	AA	2	(D)
5137	Women's, children's, and infants' clothing and accessories -----	10	(D)	(D)	BB	9	(D)	(D)	BB	1	(D)
5139	Footwear -----	3	(D)	(D)	BB	2	(D)	(D)	BB	1	(D)
514	Groceries and related products -----	44	645 578	31 279	1 065	29	421 738	23 556	821	15	223 840
5141	Groceries, general line -----	2	(D)	(D)	BB	2	(D)	(D)	BB	-	-
5142	Packaged frozen foods -----	5	(D)	(D)	EE	5	(D)	(D)	EE	-	-
5143	Dairy products, except dried or canned -----	5	(D)	(D)	BB	3	(D)	(D)	BB	2	(D)
5144	Poultry and poultry products -----	1	(D)	(D)	AA	1	(D)	(D)	AA	-	-
5145	Confectionery -----	4	78 170	2 452	95	2	(D)	(D)	BB	2	(D)
5146	Fish and seafoods -----	2	(D)	(D)	AA	2	(D)	(D)	AA	-	-
5147	Meats and meat products -----	4	(D)	(D)	CC	3	(D)	(D)	CC	1	(D)
5148	Fresh fruits and vegetables -----	4	(D)	(D)	BB	4	(D)	(D)	BB	-	-
5149	Groceries and related products, n.e.c. -----	17	207 330	7 623	240	7	13 847	1 589	65	10	193 483
515	Farm-product raw materials -----	7	(D)	(D)	AA	5	(D)	(D)	AA	2	(D)
5153	Grain and field beans -----	-	-	-	-	-	-	-	-	-	-
5154	Livestock -----	-	-	-	-	-	-	-	-	-	-
5159	Farm-product raw materials, n.e.c. -----	7	(D)	(D)	AA	5	(D)	(D)	AA	2	(D)
516	Chemicals and allied products -----	53	686 210	29 178	707	40	227 331	19 909	518	13	458 879
5162	Plastics materials and basic forms and shapes -----	14	81 677	4 850	158	11	(D)	(D)	CC	3	(D)
5169	Chemicals and allied products, n.e.c. -----	39	604 533	24 328	549	29	(D)	(D)	EE	10	(D)
517	Petroleum and petroleum products -----	25	642 062	5 734	208	15	(D)	(D)	CC	10	(D)
5171	Petroleum bulk stations and terminals -----	21	620 896	4 639	169	11	(D)	(D)	CC	10	(D)
5172	Petroleum and petroleum products wholesalers, except bulk stations and terminals -----	4	21 166	1 095	39	4	21 166	1 095	39	-	-
518	Beer, wine, and distilled alcoholic beverages -----	6	(D)	(D)	EE	6	(D)	(D)	EE	-	-
5181	Beer and ale -----	2	(D)	(D)	CC	2	(D)	(D)	CC	-	-
5182	Wine and distilled alcoholic beverages -----	4	(D)	(D)	CC	4	(D)	(D)	CC	-	-
519	Miscellaneous nondurable goods -----	92	(D)	(D)	FF	67	(D)	(D)	FF	25	(D)
5191	Farm supplies -----	13	44 599	2 269	82	12	(D)	(D)	BB	1	(D)
5192	Books, periodicals, and newspapers -----	10	33 389	1 989	97	5	23 388	1 288	67	5	10 001
5193	Flowers, nursery stock, and florists' supplies -----	5	5 211	957	53	5	5 211	957	53	-	-
5194	Tobacco and tobacco products -----	3	6 039	194	12	3	6 039	194	12	-	-
5198	Paints, varnishes, and supplies -----	10	(D)	(D)	BB	3	(D)	(D)	BB	7	(D)
5199	Nondurable goods, n.e.c. -----	51	(D)	(D)	EE	39	(D)	(D)	EE	12	76 786

Table 6. Summary Statistics for Counties With 200 Establishments or More: 1992 — Con.

[For meaning of abbreviations and symbols, see introductory text. For explanation of terms and comparability of 1987 and 1992 censuses, see appendix A. For information on geographic areas followed by ▲, see appendix F]

SIC code	Geographic area and kind of business	Establishments (number)	Sales (\$1,000)	Annual payroll (\$1,000)	Paid employees for pay period including March 12 (number)	Merchant wholesalers			Other operating types		
						Establishments (number)	Sales (\$1,000)	Annual payroll (\$1,000)	Paid employees for pay period including March 12 (number)	Establishments (number)	Sales (\$1,000)
MECKLENBURG COUNTY											
	Wholesale trade -----	2 674	28 357 640	1 216 647	35 598	1 886	8 388 457	728 540	23 756	788	19 969 183
50	Durable goods -----	1 898	12 584 865	749 741	22 170	1 394	5 325 230	516 514	16 596	504	7 259 635
501	Motor vehicles and motor vehicle parts and supplies -----	203	3 995 356	66 320	2 441	168	538 175	47 215	1 916	35	3 457 181
5012	Automobiles and other motor vehicles -----	43	3 263 487	20 161	666	29	115 431	10 235	362	14	3 148 056
5013	Motor vehicle supplies and new parts -----	113	540 789	32 921	1 298	95	(D)	(D)	GG	18	(D)
5014	Tires and tubes -----	29	183 392	11 219	374	26	(D)	(D)	EE	3	(D)
5015	Motor vehicle parts, used -----	18	7 688	2 019	103	18	7 688	2 019	103	-	-
502	Furniture and home furnishings -----	89	244 449	21 123	643	62	165 682	17 567	550	27	78 767
5021	Furniture -----	44	102 509	10 101	279	31	(D)	(D)	CC	13	(D)
5023	Home furnishings -----	45	141 940	11 022	364	31	(D)	(D)	EE	14	(D)
503	Lumber and other construction materials -----	100	494 950	28 614	1 014	67	265 408	19 050	688	33	229 542
5031	Lumber, plywood, millwork, and wood panels -----	41	293 366	14 814	523	27	187 857	10 649	385	14	105 509
5032	Brick, stone, and related construction materials -----	16	19 855	2 367	96	12	(D)	(D)	BB	4	(D)
5033	Roofing, siding, and insulation materials -----	22	124 089	6 201	205	16	(D)	(D)	CC	6	(D)
5039	Construction materials, n.e.c. -----	21	57 640	5 232	190	12	19 572	1 713	63	9	38 068
504	Professional and commercial equipment and supplies -----	258	1 413 049	144 459	3 909	197	546 829	69 360	2 252	61	866 220
5043	Photographic equipment and supplies -----	11	(D)	(D)	EE	9	75 576	2 921	80	2	(D)
5044	Office equipment -----	46	153 451	26 269	877	35	(D)	(D)	FF	11	(D)
5045	Computers and computer peripheral equipment and software -----	84	520 042	66 613	1 527	62	172 780	20 476	617	22	347 262
5046	Commercial equipment, n.e.c. -----	40	(D)	(D)	EE	31	(D)	(D)	EE	9	(D)
5047	Medical, dental, and hospital equipment and supplies -----	51	415 142	27 602	704	39	137 478	17 872	469	12	277 664
5048	Ophthalmic goods -----	11	(D)	(D)	BB	7	(D)	(D)	BB	4	6 265
5049	Professional equipment and supplies, n.e.c. -----	15	(D)	(D)	CC	14	(D)	(D)	CC	1	(D)
505	Metals and minerals, except petroleum -----	81	528 349	33 181	1 054	57	339 702	28 059	900	24	188 647
5051	Metals service centers and offices -----	79	(D)	(D)	GG	57	339 702	28 059	900	22	(D)
5052	Coal and other minerals and ores -----	2	(D)	(D)	AA	-	-	-	-	2	(D)
506	Electrical goods -----	239	1 283 682	94 563	2 628	151	427 533	51 504	1 604	88	856 149
5063	Electrical apparatus and equipment, wiring supplies, and construction materials -----	144	757 987	54 581	1 532	86	287 803	30 735	973	58	470 184
5064	Electrical appliances, television and radio sets -----	16	(D)	(D)	CC	9	21 543	2 660	101	7	(D)
5065	Electronic parts and equipment, n.e.c. -----	79	(D)	(D)	FF	56	118 187	18 109	530	23	(D)
507	Hardware, and plumbing and heating equipment and supplies -----	174	802 877	60 070	1 747	118	475 235	42 079	1 272	56	327 642
5072	Hardware -----	64	326 886	24 908	804	52	(D)	(D)	FF	12	(D)
5074	Plumbing and heating equipment and supplies (hydronics) -----	65	293 225	18 850	546	36	(D)	(D)	EE	29	(D)
5075	Warm air heating and air-conditioning equipment and supplies -----	40	163 301	14 855	377	27	(D)	(D)	EE	13	(D)
5078	Refrigeration equipment and supplies -----	5	19 465	1 457	20	3	(D)	(D)	AA	2	(D)
508	Machinery, equipment, and supplies -----	628	3 401 263	267 623	7 405	471	2 219 111	209 915	6 143	157	1 182 152
5082	Construction and mining (except petroleum) machinery and equipment -----	32	181 423	24 764	756	28	(D)	(D)	FF	4	(D)
5083	Farm and garden machinery and equipment -----	15	65 736	7 126	231	14	(D)	(D)	CC	1	(D)
5084	Industrial machinery and equipment -----	388	2 424 425	172 897	4 413	279	1 592 739	130 515	3 523	109	831 686
5085	Industrial supplies -----	136	582 810	45 109	1 359	102	308 343	33 986	1 100	34	274 467
5087	Service establishment equipment and supplies -----	47	125 289	15 132	555	40	77 561	13 177	520	7	47 728
5088	Transportation equipment and supplies, except motor vehicles -----	10	21 580	2 595	91	8	(D)	(D)	BB	2	(D)
509	Miscellaneous durable goods -----	126	420 890	33 788	1 329	103	347 555	31 765	1 271	23	73 335
5091	Sporting and recreational goods and supplies -----	24	45 339	4 169	163	20	(D)	(D)	CC	4	(D)
5092	Toys and hobby goods and supplies -----	6	7 776	550	19	5	(D)	(D)	AA	1	(D)
5093	Scrap and waste materials -----	38	210 797	16 892	728	35	203 868	16 624	720	3	6 929
5094	Jewelry, watches, precious stones, and precious metals -----	22	21 896	2 721	90	21	(D)	(D)	BB	1	(D)
5099	Durable goods, n.e.c. -----	36	135 082	9 456	329	22	(D)	(D)	EE	14	(D)
51	Nondurable goods -----	776	15 772 775	466 906	13 428	492	3 063 227	212 026	7 160	284	12 709 548
511	Paper and paper products -----	110	1 130 110	48 893	1 534	71	292 738	30 000	1 012	39	837 372
5111	Printing and writing paper -----	12	128 762	5 867	745	7	57 263	3 992	83	5	71 499
5112	Stationery and office supplies -----	58	180 548	19 776	143	39	(D)	(D)	FF	19	(D)
5113	Industrial and personal service paper -----	40	820 800	23 250	646	25	(D)	(D)	EE	15	(D)
512	Drugs, drug proprietaries, and druggists' sundries -----	26	(D)	(D)	FF	22	(D)	(D)	CC	4	435 687
5122	Drugs, drug proprietaries, and druggists' sundries -----	26	(D)	(D)	FF	22	(D)	(D)	CC	4	435 687
513	Apparel, piece goods, and notions -----	124	524 877	18 975	654	78	177 896	11 497	425	46	346 981
5131	Piece goods, notions, and other dry goods -----	42	204 570	6 098	178	30	44 935	3 435	104	12	159 635
5136	Men's and boys' clothing and furnishings -----	23	98 939	5 403	232	16	(D)	(D)	CC	7	(D)
5137	Women's, children's, and infants' clothing and accessories -----	52	(D)	(D)	CC	28	(D)	(D)	BB	24	(D)
5139	Footwear -----	7	(D)	(D)	BB	4	(D)	(D)	BB	3	(D)
514	Groceries and related products -----	137	5 425 990	171 228	6 180	69	1 465 618	81 119	2 978	68	3 960 372
5141	Groceries, general line -----	13	(D)	(D)	GG	8	(D)	(D)	GG	5	(D)
5142	Packaged frozen foods -----	22	(D)	(D)	FF	8	(D)	(D)	EE	14	(D)
5143	Dairy products, except dried or canned -----	13	(D)	(D)	EE	6	(D)	(D)	CC	7	(D)
5144	Poultry and poultry products -----	6	(D)	(D)	EE	3	(D)	(D)	BB	3	(D)
5145	Confectionery -----	10	(D)	(D)	EE	2	(D)	(D)	BB	8	250 487

Table 6. Summary Statistics for Counties With 200 Establishments or More: 1992 — Con.

[For meaning of abbreviations and symbols, see introductory text. For explanation of terms and comparability of 1987 and 1992 censuses, see appendix A. For information on geographic areas followed by ▲, see appendix F]

SIC code	Geographic area and kind of business	Estab-lish-ments (number)	Sales (\$1,000)	Annual payroll (\$1,000)	Paid employees for pay period including March 12 (number)	Merchant wholesalers			Other operating types	
						Estab-lish-ments (number)	Sales (\$1,000)	Annual payroll (\$1,000)	Paid employees for pay period including March 12 (number)	Estab-lish-ments (number)
MECKLENBURG COUNTY—Con.										
51	Nondurable goods —Con.									
514	Groceries and related products —Con.									
5146	Fish and seafoods	3	(D)	(D)	BB	3	(D)	(D)	BB	—
5147	Meats and meat products	11	62 134	4 168	161	5	3 478	185	9	6 58 656
5148	Fresh fruits and vegetables	8	21 804	799	42	8	21 804	799	42	—
5149	Groceries and related products, n.e.c.	51	1 976 242	59 209	2 328	26	(D)	(D)	GG	25 (D)
515	Farm-product raw materials	6	(D)	(D)	BB	3	(D)	(D)	AA	3 (D)
5153	Grain and field beans	4	(D)	(D)	BB	1	(D)	(D)	AA	3 (D)
5154	Livestock	—	—	—	—	—	—	—	—	—
5159	Farm-product raw materials, n.e.c.	2	(D)	(D)	AA	2	(D)	(D)	AA	—
516	Chemicals and allied products	144	5 907 848	138 461	2 545	95	390 700	39 585	1 078	49 5 517 148
5162	Plastics materials and basic forms and shapes	29	466 124	10 068	263	21	70 197	7 550	207	8 395 927
5169	Chemicals and allied products, n.e.c.	115	5 441 724	128 393	2 282	74	320 503	32 035	871	41 5 121 221
517	Petroleum and petroleum products	36	956 824	9 033	289	21	(D)	(D)	CC	15 (D)
5171	Petroleum bulk stations and terminals	20	(D)	(D)	CC	8	(D)	(D)	BB	12 (D)
5172	Petroleum and petroleum products wholesalers, except bulk stations and terminals	16	(D)	(D)	CC	13	(D)	(D)	CC	3 (D)
518	Beer, wine, and distilled alcoholic beverages	14	(D)	(D)	EE	13	109 748	11 874	381	1 (D)
5181	Beer and ale	3	66 208	7 383	203	3	66 208	7 383	203	—
5182	Wine and distilled alcoholic beverages	11	(D)	(D)	CC	10	43 540	4 491	178	1 (D)
519	Miscellaneous nondurable goods	179	(D)	(D)	GG	120	(D)	(D)	FF	59 (D)
5191	Farm supplies	21	85 988	3 643	116	15	(D)	(D)	BB	6 (D)
5192	Books, periodicals, and newspapers	20	93 305	8 708	281	14	47 479	6 822	239	6 45 826
5193	Flowers, nursery stock, and florists' supplies	15	17 958	2 899	114	15	17 958	2 899	114	—
5194	Tobacco and tobacco products	2	(D)	(D)	BB	1	(D)	(D)	AA	1 (D)
5198	Paints, varnishes, and supplies	26	(D)	(D)	CC	11	(D)	(D)	BB	15 (D)
5199	Nondurable goods, n.e.c.	95	567 546	17 036	483	64	(D)	(D)	EE	31 (D)
NEW HANOVER COUNTY										
	Wholesale trade	331	1 115 695	80 296	3 025	282	(D)	(D)	HH	49 (D)
50	Durable goods	222	469 968	52 467	2 054	203	402 922	47 262	1 874	19 67 046
501	Motor vehicles and motor vehicle parts and supplies	36	50 564	6 466	335	36	50 564	6 466	335	—
502	Furniture and homefurnishings	9	5 616	678	36	9	5 616	678	36	—
503	Lumber and other construction materials	17	(D)	(D)	CC	15	(D)	(D)	CC	2 (D)
504	Professional and commercial equipment and supplies	36	(D)	(D)	EE	33	(D)	(D)	EE	3 (D)
505	Metals and minerals, except petroleum	6	35 394	3 342	138	4	(D)	(D)	BB	2 (D)
506	Electrical goods	27	(D)	(D)	CC	24	49 580	5 847	214	3 (D)
507	Hardware, and plumbing and heating equipment and supplies	20	(D)	(D)	CC	17	28 230	3 030	113	3 (D)
508	Machinery, equipment, and supplies	56	124 280	11 414	436	51	112 400	10 700	413	5 11 880
509	Miscellaneous durable goods	15	(D)	(D)	CC	14	(D)	(D)	BB	1 (D)
51	Nondurable goods	109	645 727	27 829	971	79	(D)	(D)	FF	30 (D)
511	Paper and paper products	14	(D)	(D)	BB	10	(D)	(D)	BB	4 2 015
512	Drugs, drug proprietaries, and druggists' sundries	1	(D)	(D)	AA	1	(D)	(D)	AA	—
513	Apparel, piece goods, and notions	11	39 013	5 213	57	8	31 471	5 056	53	3 7 542
514	Groceries and related products	25	52 450	3 223	156	15	10 836	1 137	67	10 41 614
515	Farm-product raw materials	2	(D)	(D)	AA	2	(D)	(D)	AA	—
516	Chemicals and allied products	8	91 810	1 084	36	5	(D)	(D)	BB	3 (D)
517	Petroleum and petroleum products	11	(D)	(D)	CC	7	(D)	(D)	CC	4 (D)
518	Beer, wine, and distilled alcoholic beverages	8	61 298	5 668	210	8	61 298	5 668	210	—
519	Miscellaneous nondurable goods	29	(D)	(D)	CC	23	(D)	(D)	CC	6 (D)
WAKE COUNTY										
	Wholesale trade	1 218	7 992 377	498 148	15 086	916	3 170 266	282 547	10 138	302 4 822 111
50	Durable goods	889	4 422 580	354 560	10 306	682	1 875 497	197 421	6 927	207 2 547 083
501	Motor vehicles and motor vehicle parts and supplies	96	203 731	20 550	922	92	140 491	17 635	801	4 63 240
5012	Automobiles and other motor vehicles	7	33 001	3 038	115	7	33 001	3 038	115	—
5013	Motor vehicle supplies and new parts	66	115 777	13 461	611	63	(D)	(D)	EE	3 (D)
5014	Tires and tubes	10	48 051	2 733	126	9	(D)	(D)	CC	1 (D)
5015	Motor vehicle parts, used	13	6 902	1 318	70	13	6 902	1 318	70	—
502	Furniture and homefurnishings	40	72 888	8 497	310	33	57 473	8 150	298	7 15 415
5021	Furniture	17	38 391	5 762	205	13	(D)	(D)	CC	4 (D)
5023	Homefurnishings	23	34 497	2 735	105	20	(D)	(D)	CC	3 (D)
503	Lumber and other construction materials	57	233 342	15 840	600	47	167 782	13 988	538	10 65 560
5031	Lumber, plywood, millwork, and wood panels	23	119 960	9 908	352	19	(D)	(D)	EE	4 (D)
5032	Brick, stone, and related construction materials	11	(D)	(D)	BB	9	(D)	(D)	BB	2 (D)
5033	Roofing, siding, and insulation materials	13	(D)	(D)	BB	10	(D)	(D)	BB	3 19 459
5039	Construction materials, n.e.c.	10	(D)	(D)	BB	9	(D)	(D)	BB	1 (D)

Table 6. Summary Statistics for Counties With 200 Establishments or More: 1992 — Con.

[For meaning of abbreviations and symbols, see introductory text. For explanation of terms and comparability of 1987 and 1992 censuses, see appendix A. For information on geographic areas followed by ▲, see appendix F]

SIC code	Geographic area and kind of business	Estab-lish-ments (number)	Sales (\$1,000)	Annual payroll (\$1,000)	Paid employees for pay period including March 12 (number)	Merchant wholesalers			Other operating types		
						Estab-lish-ments (number)	Sales (\$1,000)	Annual payroll (\$1,000)	Paid employees for pay period including March 12 (number)	Estab-lish-ments (number)	Sales (\$1,000)
WAKE COUNTY — Con.											
50	Durable goods — Con.										
504	Professional and commercial equipment and supplies	178	1 087 686	119 938	2 994	137	389 164	50 497	1 729	41	698 522
5043	Photographic equipment and supplies	4	(D)	(D)	BB	4	(D)	(D)	BB	—	—
5044	Office equipment	33	126 177	26 483	820	27	63 595	15 789	575	6	62 582
5045	Computers and computer peripheral equipment and software	75	625 565	64 609	1 291	54	(D)	(D)	EE	21	(D)
5046	Commercial equipment, n.e.c.	12	28 323	4 710	160	12	28 323	4 710	160	—	—
5047	Medical, dental, and hospital equipment and supplies	34	238 611	18 489	519	25	136 395	12 269	380	9	102 216
5048	Ophthalmic goods	7	(D)	(D)	BB	7	(D)	(D)	BB	—	—
5049	Professional equipment and supplies, n.e.c.	13	57 796	3 578	111	8	(D)	(D)	BB	5	(D)
505	Metals and minerals, except petroleum	16	34 045	2 599	71	12	(D)	(D)	BB	4	(D)
5051	Metals service centers and offices	15	(D)	(D)	BB	11	20 132	1 864	48	4	(D)
5052	Coal and other minerals and ores	1	(D)	(D)	AA	1	(D)	(D)	AA	—	—
506	Electrical goods	221	1 449 477	89 698	2 430	126	469 783	38 440	1 197	95	979 694
5063	Electrical apparatus and equipment, wiring supplies, and construction materials	84	433 314	24 828	770	49	193 511	15 300	516	35	239 803
5064	Electrical appliances, television and radio sets	12	32 730	2 456	108	12	32 730	2 456	108	—	—
5065	Electronic parts and equipment, n.e.c.	125	983 433	62 414	1 552	65	243 542	20 684	573	60	739 891
507	Hardware, and plumbing and heating equipment and supplies	75	223 666	20 007	641	64	188 527	17 778	582	11	35 139
5072	Hardware	20	(D)	(D)	CC	20	(D)	(D)	CC	—	—
5074	Plumbing and heating equipment and supplies (hydronics)	19	46 523	4 849	127	13	(D)	(D)	CC	6	(D)
5075	Warm air heating and air-conditioning equipment and supplies	33	140 903	10 962	324	28	(D)	(D)	EE	5	(D)
5078	Refrigeration equipment and supplies	3	(D)	(D)	BB	3	(D)	(D)	BB	—	—
508	Machinery, equipment, and supplies	144	1 047 373	69 556	1 967	118	384 374	42 025	1 392	26	662 999
5082	Construction and mining (except petroleum) machinery and equipment	16	108 164	15 038	509	16	108 164	15 038	509	—	—
5083	Farm and garden machinery and equipment	17	476 262	15 940	375	15	(D)	(D)	CC	2	(D)
5084	Industrial machinery and equipment	67	391 884	28 593	744	47	(D)	(D)	EE	20	(D)
5085	Industrial supplies	24	44 500	5 712	187	23	(D)	(D)	CC	1	(D)
5087	Service establishment equipment and supplies	16	(D)	(D)	CC	14	18 299	3 334	124	2	(D)
5088	Transportation equipment and supplies, except motor vehicles	4	(D)	(D)	BB	3	3 722	661	19	1	(D)
509	Miscellaneous durable goods	62	70 372	7 875	371	53	(D)	(D)	EE	9	(D)
5091	Sporting and recreational goods and supplies	19	(D)	(D)	CC	16	(D)	(D)	CC	3	4 710
5092	Toys and hobby goods and supplies	4	819	122	9	4	819	122	9	—	—
5093	Scrap and waste materials	14	16 710	2 612	150	13	(D)	(D)	CC	1	(D)
5094	Jewelry, watches, precious stones, and precious metals	5	(D)	(D)	BB	5	(D)	(D)	BB	—	—
5099	Durable goods, n.e.c.	20	(D)	(D)	BB	15	(D)	(D)	BB	5	(D)
51	Nondurable goods	329	3 569 797	143 588	4 780	234	1 294 769	85 126	3 211	95	2 275 028
511	Paper and paper products	54	280 015	22 632	776	40	(D)	(D)	FF	14	(D)
5111	Printing and writing paper	13	(D)	(D)	CC	10	(D)	(D)	CC	3	(D)
5112	Stationery and office supplies	33	(D)	(D)	EE	22	49 660	7 765	361	11	(D)
5113	Industrial and personal service paper	8	(D)	(D)	CC	8	(D)	(D)	CC	—	—
512	Drugs, drug proprietaries, and druggists' sundries	12	(D)	(D)	EE	7	(D)	(D)	CC	5	539 848
5122	Drugs, drug proprietaries, and druggists' sundries	12	(D)	(D)	EE	7	(D)	(D)	CC	5	539 848
513	Apparel, piece goods, and notions	23	69 589	5 336	263	16	(D)	(D)	CC	7	(D)
5131	Piece goods, notions, and other dry goods	8	47 657	3 218	122	6	(D)	(D)	CC	2	(D)
5136	Men's and boys' clothing and furnishings	7	(D)	(D)	CC	5	(D)	(D)	CC	2	(D)
5137	Women's, children's, and infants' clothing and accessories	6	(D)	(D)	AA	4	(D)	(D)	AA	2	(D)
5139	Footwear	2	(D)	(D)	AA	1	(D)	(D)	AA	1	(D)
514	Groceries and related products	72	1 237 632	47 831	1 770	44	(D)	(D)	FF	28	(D)
5141	Groceries, general line	12	(D)	(D)	FF	8	(D)	(D)	EE	4	(D)
5142	Packaged frozen foods	3	(D)	(D)	BB	—	—	—	—	3	(D)
5143	Dairy products, except dried or canned	3	95 236	4 146	240	1	(D)	(D)	BB	2	(D)
5144	Poultry and poultry products	10	(D)	(D)	BB	5	74 475	2 333	64	5	(D)
5145	Confectionery	7	39 220	5 397	222	6	(D)	(D)	BB	1	(D)
5146	Fish and seafoods	1	(D)	(D)	AA	1	(D)	(D)	AA	—	—
5147	Meats and meat products	4	13 769	597	30	3	(D)	(D)	AA	1	(D)
5148	Fresh fruits and vegetables	14	(D)	(D)	CC	11	(D)	(D)	CC	3	(D)
5149	Groceries and related products, n.e.c.	18	387 395	12 104	406	9	(D)	(D)	CC	9	(D)
515	Farm-product raw materials	6	65 426	1 098	36	3	(D)	(D)	BB	3	(D)
5153	Grain and field beans	—	—	—	—	—	—	—	—	—	—
5154	Livestock	1	(D)	(D)	AA	1	(D)	(D)	AA	—	—
5159	Farm-product raw materials, n.e.c.	5	(D)	(D)	BB	2	(D)	(D)	BB	3	(D)
516	Chemicals and allied products	37	(D)	(D)	EE	31	(D)	(D)	EE	6	(D)
5162	Plastics materials and basic forms and shapes	15	35 213	3 867	164	15	35 213	3 867	164	—	—
5169	Chemicals and allied products, n.e.c.	22	(D)	(D)	CC	16	(D)	(D)	CC	6	(D)
517	Petroleum and petroleum products	17	(D)	(D)	CC	16	(D)	(D)	CC	1	(D)
5171	Petroleum bulk stations and terminals	14	(D)	(D)	CC	13	(D)	(D)	CC	1	(D)
5172	Petroleum and petroleum products wholesalers, except bulk stations and terminals	3	(D)	(D)	BB	3	(D)	(D)	BB	—	—
518	Beer, wine, and distilled alcoholic beverages	14	122 390	10 735	400	10	(D)	(D)	EE	4	(D)
5181	Beer and ale	4	(D)	(D)	CC	3	(D)	(D)	CC	1	(D)
5182	Wine and distilled alcoholic beverages	10	(D)	(D)	CC	7	(D)	(D)	CC	3	(D)

Table 6. Summary Statistics for Counties With 200 Establishments or More: 1992 — Con.

[For meaning of abbreviations and symbols, see introductory text. For explanation of terms and comparability of 1987 and 1992 censuses, see appendix A. For information on geographic areas followed by ▲, see appendix F]

SIC code	Geographic area and kind of business	Estab-lish-ments (number)	Sales (\$1,000)	Annual payroll (\$1,000)	Paid employees for pay period including March 12 (number)	Merchant wholesalers			Other operating types		
						Estab-lish-ments (number)	Sales (\$1,000)	Annual payroll (\$1,000)	Paid employees for pay period including March 12 (number)	Estab-lish-ments (number)	Sales (\$1,000)
WAKE COUNTY — Con.											
51	Nondurable goods — Con.										
519	Miscellaneous nondurable goods -----	94	(D)	(D)	FF	67	(D)	(D)	EE	27	(D)
5191	Farm supplies -----	20	(D)	(D)	CC	14	27 670	2 307	74	6	(D)
5192	Books, periodicals, and newspapers -----	10	(D)	(D)	BB	6	(D)	(D)	BB	4	(D)
5193	Flowers, nursery stock, and florists' supplies -----	9	4 183	643	38	9	4 183	643	38	—	—
5194	Tobacco and tobacco products -----	3	(D)	(D)	BB	3	(D)	(D)	BB	—	—
5198	Paints, varnishes, and supplies -----	13	(D)	(D)	BB	3	(D)	(D)	AA	10	(D)
5199	Nondurable goods, n.e.c. -----	39	(D)	(D)	CC	32	(D)	(D)	CC	7	(D)

Table 7. Summary Statistics for Metropolitan Areas: 1992

[For meaning of abbreviations and symbols, see introductory text. For explanation of terms and comparability of 1987 and 1992 censuses, see appendix A. For definitions of CMSA's, MSA's, and PMSA's, see appendix D]

SIC code	Geographic area and kind of business	Estab-lish-ments (number)	Sales (\$1,000)	Annual payroll (\$1,000)	Paid employees for pay period including March 12 (number)	Merchant wholesalers			Other operating types		
						Estab-lish-ments (number)	Sales (\$1,000)	Annual payroll (\$1,000)	Paid employees for pay period including March 12 (number)	Estab-lish-ments (number)	Sales (\$1,000)
ASHEVILLE, NC MSA											
	Wholesale trade -----	373	882 611	89 293	3 583	326	682 177	76 295	3 131	47	200 434
50	Durable goods -----	238	437 701	52 872	1 990	215	371 070	47 882	1 842	23	66 631
501	Motor vehicles and motor vehicle parts and supplies -----	37	59 687	6 641	340	34	(D)	(D)	EE	3	(D)
502	Furniture and homefurnishings -----	10	(D)	(D)	BB	10	(D)	(D)	BB	—	—
503	Lumber and other construction materials -----	23	(D)	(D)	CC	17	(D)	(D)	CC	6	(D)
504	Professional and commercial equipment and supplies -----	34	(D)	(D)	EE	33	(D)	(D)	EE	1	(D)
505	Metals and minerals, except petroleum -----	4	2 267	292	12	4	2 267	292	12	—	—
506	Electrical goods -----	20	65 161	6 269	150	15	39 538	5 351	133	5	25 623
507	Hardware, and plumbing and heating equipment and supplies -----	24	(D)	(D)	CC	22	(D)	(D)	CC	2	(D)
508	Machinery, equipment, and supplies -----	67	111 384	15 198	550	61	87 428	13 046	487	6	23 956
509	Miscellaneous durable goods -----	19	(D)	(D)	CC	19	(D)	(D)	CC	—	—
51	Nondurable goods -----	135	444 910	36 421	1 593	111	311 107	28 413	1 289	24	133 803
511	Paper and paper products -----	19	(D)	(D)	CC	17	(D)	(D)	CC	2	(D)
512	Drugs, drug proprietaries, and druggists' sundries -----	3	(D)	(D)	BB	3	(D)	(D)	BB	—	—
513	Apparel, piece goods, and notions -----	9	(D)	(D)	BB	7	7 928	316	(D)	2	(D)
514	Groceries and related products -----	32	169 443	15 976	629	22	97 252	10 596	431	10	72 191
515	Farm-product raw materials -----	6	(D)	(D)	BB	3	(D)	(D)	AA	3	(D)
516	Chemicals and allied products -----	13	27 538	2 352	74	9	(D)	(D)	BB	4	(D)
517	Petroleum and petroleum products -----	11	46 133	2 294	114	11	46 133	2 294	114	—	—
518	Beer, wine, and distilled alcoholic beverages -----	7	49 996	5 153	225	7	49 996	5 153	225	—	—
519	Miscellaneous nondurable goods -----	35	(D)	(D)	CC	32	(D)	(D)	CC	3	(D)

Table 7. Summary Statistics for Metropolitan Areas: 1992 – Con.

[For meaning of abbreviations and symbols, see introductory text. For explanation of terms and comparability of 1987 and 1992 censuses, see appendix A. For definitions of CMSA's, MSA's, and PMSA's, see appendix D]

SIC code	Geographic area and kind of business	Estab-lish-ments (number)	Sales (\$1,000)	Annual payroll (\$1,000)	Paid employees for pay period including March 12 (number)	Merchant wholesalers			Other operating types		
						Estab-lish-ments (number)	Sales (\$1,000)	Annual payroll (\$1,000)	Paid employees for pay period including March 12 (number)	Estab-lish-ments (number)	Sales (\$1,000)
CHARLOTTE-GASTONIA-ROCK HILL, NC-SC MSA											
	Wholesale trade -----	3 763	31 647 689	1 458 600	45 666	2 803	10 496 646	928 826	32 240	960	21 151 043
50	Durable goods -----	2 601	14 316 705	905 395	28 358	1 987	6 334 220	641 560	21 604	614	7 982 485
501	Motor vehicles and motor vehicle parts and supplies -----	318	4 099 010	81 421	3 114	279	636 717	61 954	2 577	39	3 462 293
5012	Automobiles and other motor vehicles -----	55	3 296 021	23 860	797	41	147 965	13 934	493	14	3 148 056
5013	Motor vehicle supplies and new parts -----	178	580 022	38 930	1 585	157	(D)	(D)	GG	21	(D)
5014	Tires and tubes -----	42	203 059	14 496	500	38	(D)	(D)	EE	4	(D)
5015	Motor vehicle parts, used -----	43	19 908	4 135	232	43	19 908	4 135	232	-	-
502	Furniture and homefurnishings -----	127	396 018	29 598	1 050	92	203 884	24 198	919	35	192 134
5021	Furniture -----	56	114 315	11 665	356	41	75 244	9 660	315	15	39 071
5023	Homefurnishings -----	71	281 703	17 933	694	51	128 640	14 538	604	20	153 063
503	Lumber and other construction materials -----	142	837 086	45 677	1 668	99	447 263	33 773	1 261	43	389 823
5031	Lumber, plywood, millwork, and wood panels -----	56	450 793	27 047	994	39	324 538	21 888	824	17	126 255
5032	Brick, stone, and related construction materials -----	25	43 923	3 626	155	18	17 093	2 712	107	7	26 830
5033	Roofing, siding, and insulation materials -----	30	254 757	7 925	249	20	56 087	5 613	187	10	198 670
5039	Construction materials, n.e.c. -----	31	87 613	7 079	270	22	49 545	3 560	143	9	38 068
504	Professional and commercial equipment and supplies -----	305	1 512 802	155 477	4 246	238	580 653	76 066	2 514	67	932 149
5043	Photographic equipment and supplies -----	12	211 116	10 126	270	10	(D)	(D)	BB	2	(D)
5044	Office equipment -----	58	159 543	27 693	939	46	79 543	16 935	656	12	80 000
5045	Computers and computer peripheral equipment and software -----	98	528 832	67 660	1 570	76	181 570	21 523	660	22	347 262
5046	Commercial equipment, n.e.c. -----	43	83 879	9 961	340	33	(D)	(D)	EE	10	(D)
5047	Medical, dental, and hospital equipment and supplies -----	64	(D)	(D)	FF	48	(D)	(D)	FF	16	342 069
5048	Ophthalmic goods -----	13	14 521	2 102	85	9	8 256	1 714	81	4	6 265
5049	Professional equipment and supplies, n.e.c. -----	17	(D)	(D)	CC	16	(D)	(D)	CC	1	(D)
505	Metals and minerals, except petroleum -----	105	589 452	38 820	1 234	73	368 138	32 903	1 060	32	221 314
5051	Metals service centers and offices -----	103	(D)	(D)	GG	73	368 138	32 903	(D)	30	(D)
5052	Coal and other minerals and ores -----	2	(D)	(D)	AA	-	-	-	(D)	2	(D)
506	Electrical goods -----	290	1 414 990	106 646	3 094	189	521 112	62 074	2 024	101	893 878
5063	Electrical apparatus and equipment, wiring supplies, and construction materials -----	178	851 776	64 670	1 908	114	359 182	39 818	1 320	64	492 594
5064	Electrical appliances, television and radio sets -----	23	260 483	8 242	224	14	37 919	3 700	158	9	222 564
5065	Electronic parts and equipment, n.e.c. -----	89	302 731	33 734	962	61	124 011	18 556	546	28	178 720
507	Hardware, and plumbing and heating equipment and supplies -----	233	1 082 926	82 473	2 583	165	574 078	53 265	1 683	68	508 848
5072	Hardware -----	79	543 463	41 796	1 422	61	295 850	25 305	838	18	247 613
5074	Plumbing and heating equipment and supplies (hydronics) -----	88	327 001	22 217	673	57	136 754	14 195	453	31	190 247
5075	Warm air heating and air-conditioning equipment and supplies -----	57	186 018	16 596	452	40	(D)	(D)	EE	17	(D)
5078	Refrigeration equipment and supplies -----	9	26 444	1 864	36	7	(D)	(D)	BB	2	(D)
508	Machinery, equipment, and supplies -----	885	3 873 353	320 647	9 614	683	2 568 790	254 888	7 873	202	1 304 563
5082	Construction and mining (except petroleum) machinery and equipment -----	42	204 152	27 269	857	37	182 950	25 711	797	5	21 202
5083	Farm and garden machinery and equipment -----	38	113 997	11 848	469	36	(D)	(D)	EE	2	(D)
5084	Industrial machinery and equipment -----	537	2 706 615	203 445	5 454	394	1 789 443	155 378	4 425	143	917 172
5085	Industrial supplies -----	189	669 359	55 094	2 015	147	368 274	41 875	1 422	42	301 085
5087	Service establishment equipment and supplies -----	59	145 682	18 638	686	52	97 954	16 683	651	7	47 728
5088	Transportation equipment and supplies, except motor vehicles -----	20	33 548	4 353	133	17	(D)	(D)	CC	3	(D)
509	Miscellaneous durable goods -----	196	511 068	44 636	1 755	169	433 585	42 439	1 693	27	77 483
5091	Sporting and recreational goods and supplies -----	32	78 866	6 433	246	27	64 498	5 657	225	5	14 368
5092	Toys and hobby goods and supplies -----	13	13 469	1 800	72	12	(D)	(D)	BB	1	(D)
5093	Scrap and waste materials -----	74	251 294	23 298	958	71	244 365	23 030	950	3	6 929
5094	Jewelry, watches, precious stones, and precious metals -----	29	25 299	2 874	114	27	(D)	(D)	CC	2	(D)
5099	Durable goods, n.e.c. -----	48	142 140	10 231	365	32	91 057	9 171	336	16	51 083
51	Nondurable goods -----	1 162	17 330 984	553 205	17 308	816	4 162 426	287 266	10 636	346	13 168 558
511	Paper and paper products -----	136	1 169 797	55 163	1 886	93	326 428	35 768	1 338	43	843 369
5111	Printing and writing paper -----	12	128 762	5 867	145	7	57 263	3 992	83	5	71 499
5112	Stationery and office supplies -----	76	201 079	24 252	999	55	125 116	17 716	816	21	75 963
5113	Industrial and personal service paper -----	48	839 956	25 044	742	31	144 049	14 060	439	17	695 907
512	Drugs, drug proprietaries, and druggists' sundries -----	29	716 067	35 068	1 088	25	280 380	13 771	682	4	435 687
5122	Drugs, drug proprietaries, and druggists' sundries -----	29	716 067	35 068	1 088	25	280 380	13 771	682	4	435 687
513	Apparel, piece goods, and notions -----	198	856 021	33 835	1 319	139	378 300	24 145	1 043	59	477 721
5131	Piece goods, notions, and other dry goods -----	82	440 768	15 062	523	62	174 832	10 575	412	20	265 936
5136	Men's and boys' clothing and furnishings -----	42	177 695	9 923	409	33	139 913	8 688	368	9	37 782
5137	Women's, children's, and infants' clothing and accessories -----	63	177 619	6 097	301	37	46 694	3 248	185	26	130 925
5139	Footwear -----	11	59 939	2 753	86	7	16 861	1 634	78	4	43 078
514	Groceries and related products -----	188	5 653 748	181 653	6 657	105	1 630 933	87 319	3 274	83	4 022 815
5141	Groceries, general line -----	18	2 037 565	61 560	1 917	12	685 604	35 870	1 137	6	1 351 961
5142	Packaged frozen foods -----	27	615 678	20 951	602	10	389 916	15 949	448	17	225 762
5143	Dairy products, except dried or canned -----	20	(D)	(D)	EE	11	(D)	(D)	CC	9	(D)
5144	Poultry and poultry products -----	8	(D)	(D)	EE	5	(D)	(D)	BB	3	(D)
5145	Confectionery -----	13	271 289	10 869	456	5	20 802	2 363	90	8	250 487

NC-44 NORTH CAROLINA

WHOLESALE TRADE—GEOGRAPHIC AREA SERIES

Table 7. Summary Statistics for Metropolitan Areas: 1992 – Con.

[For meaning of abbreviations and symbols, see introductory text. For explanation of terms and comparability of 1987 and 1992 censuses, see appendix A. For definitions of CMSA's, MSA's, and PMSA's, see appendix D]

SIC code	Geographic area and kind of business	Estab-lish-ments (number)	Sales (\$1,000)	Annual payroll (\$1,000)	Paid employees for pay period including March 12 (number)	Merchant wholesalers			Other operating types		
						Estab-lish-ments (number)	Sales (\$1,000)	Annual payroll (\$1,000)	Paid employees for pay period including March 12 (number)	Estab-lish-ments (number)	Sales (\$1,000)
CHARLOTTE–GASTONIA–ROCK HILL, NC–SC MSA—Con.											
51	Nondurable goods — Con.										
514	Groceries and related products — Con.										
5146	Fish and seafoods	5	13 555	1 189	64	5	13 555	1 189	64	—	
5147	Meats and meat products	14	80 477	4 976	194	8	21 821	993	42	58 656	
5148	Fresh fruits and vegetables	12	31 861	1 334	91	11	(D)	(D)	BB	(D)	
5149	Groceries and related products, n.e.c.	71	(D)	(D)	HH	38	(D)	(D)	GG	(D)	
515	Farm-product raw materials	24	430 951	3 878	135	16	69 216	2 607	79	361 735	
5153	Grain and field beans	9	(D)	(D)	BB	6	7 924	1 237	(D)	(D)	
5154	Livestock	3	17 514	194	37	—	—	—	—	17 514	
5159	Farm-product raw materials, n.e.c.	12	(D)	(D)	BB	10	61 292	1 370	(D)	(D)	
516	Chemicals and allied products	185	5 963 057	145 621	2 758	127	433 351	44 866	1 229	5 529 706	
5162	Plastics materials and basic forms and shapes ...	36	487 296	12 351	320	28	91 369	9 833	264	395 927	
5169	Chemicals and allied products, n.e.c.	149	5 475 761	133 270	2 438	99	341 982	35 033	965	5 133 779	
517	Petroleum and petroleum products	85	1 214 484	19 203	767	69	415 130	15 351	649	799 354	
5171	Petroleum bulk stations and terminals	58	963 911	13 845	586	46	(D)	(D)	EE	(D)	
5172	Petroleum and petroleum products wholesalers, except bulk stations and terminals	27	250 573	5 358	181	23	(D)	(D)	CC	(D)	
518	Beer, wine, and distilled alcoholic beverages	26	215 737	22 170	684	25	(D)	(D)	FF	(D)	
5181	Beer and ale	13	167 708	17 401	486	13	167 708	17 401	486	—	
5182	Wine and distilled alcoholic beverages	13	48 029	4 769	198	12	(D)	(D)	CC	(D)	
519	Miscellaneous nondurable goods	291	1 111 122	56 614	2 014	217	(D)	(D)	GG	(D)	
5191	Farm supplies	52	117 744	6 248	274	44	95 431	5 458	250	22 313	
5192	Books, periodicals, and newspapers	25	104 428	12 712	419	19	58 602	10 826	377	45 826	
5193	Flowers, nursery stock, and florists' supplies	31	32 777	4 744	214	30	(D)	(D)	CC	(D)	
5194	Tobacco and tobacco products	10	117 849	3 312	125	9	(D)	(D)	BB	(D)	
5198	Paints, varnishes, and supplies	33	62 249	4 905	173	13	13 758	1 293	53	48 491	
5199	Nondurable goods, n.e.c.	140	676 075	24 693	809	102	(D)	(D)	FF	(D)	
FAYETTEVILLE, NC MSA											
	Wholesale trade	265	786 810	67 902	3 104	245	615 039	58 449	2 672	20	171 771
50	Durable goods	193	406 842	41 671	1 939	183	383 666	39 604	1 775	10	23 176
501	Motor vehicles and motor vehicle parts and supplies	52	47 968	6 137	318	51	(D)	(D)	EE	(D)	
502	Furniture and home furnishings	8	9 039	1 374	69	8	9 039	1 374	69	—	
503	Lumber and other construction materials	13	29 306	3 749	167	11	(D)	(D)	CC	(D)	
504	Professional and commercial equipment and supplies	29	80 844	9 763	374	27	(D)	(D)	EE	(D)	
505	Metals and minerals, except petroleum	2	(D)	(D)	AA	2	(D)	(D)	AA	—	
506	Electrical goods	18	101 420	4 412	173	17	(D)	(D)	CC	(D)	
507	Hardware, and plumbing and heating equipment and supplies	19	39 542	3 554	130	19	39 542	3 554	130	—	
508	Machinery, equipment, and supplies	37	76 039	9 562	518	34	60 317	8 427	386	15 722	
509	Miscellaneous durable goods	15	(D)	(D)	CC	14	(D)	(D)	CC	(D)	
51	Nondurable goods	72	379 968	26 231	1 165	62	231 373	18 845	897	10	148 595
511	Paper and paper products	9	(D)	(D)	CC	8	(D)	(D)	CC	(D)	
512	Drugs, drug proprietaries, and druggists' sundries ...	3	3 125	364	14	3	3 125	364	14	—	
513	Apparel, piece goods, and notions	3	(D)	(D)	BB	3	(D)	(D)	BB	—	
514	Groceries and related products	18	114 562	9 740	409	11	(D)	(D)	CC	(D)	
515	Farm-product raw materials	—	—	—	—	—	—	—	—	—	
516	Chemicals and allied products	6	14 519	1 311	52	6	14 519	1 311	52	—	
517	Petroleum and petroleum products	8	(D)	(D)	BB	7	(D)	(D)	BB	(D)	
518	Beer, wine, and distilled alcoholic beverages	6	59 526	7 081	269	6	59 526	7 081	269	—	
519	Miscellaneous nondurable goods	19	(D)	(D)	CC	18	(D)	(D)	CC	(D)	

Table 7. Summary Statistics for Metropolitan Areas: 1992 — Con.

[For meaning of abbreviations and symbols, see introductory text. For explanation of terms and comparability of 1987 and 1992 censuses, see appendix A. For definitions of CMSA's, MSA's, and PMSA's, see appendix D]

SIC code	Geographic area and kind of business	Estab-lish-ments (number)	Sales (\$1,000)	Annual payroll (\$1,000)	Paid employees for pay period including March 12 (number)	Merchant wholesalers				Other operating types	
						Estab-lish-ments (number)	Sales (\$1,000)	Annual payroll (\$1,000)	Paid employees for pay period including March 12 (number)	Estab-lish-ments (number)	Sales (\$1,000)
GOLDSBORO, NC MSA											
	Wholesale trade	186	773 936	51 791	2 373	158	616 387	46 273	2 143	28	157 549
50	Durable goods	106	302 417	25 607	1 096	98	257 331	24 196	1 044	8	45 086
501	Motor vehicles and motor vehicle parts and supplies	28	(D)	(D)	CC	27	(D)	(D)	CC	1	(D)
502	Furniture and homefurnishings	4	13 506	485	38	4	13 506	485	38	—	—
503	Lumber and other construction materials	7	39 614	1 426	51	5	(D)	(D)	BB	2	(D)
504	Professional and commercial equipment and supplies	10	(D)	(D)	BB	8	(D)	(D)	BB	2	(D)
505	Metals and minerals, except petroleum	—	—	—	—	—	—	—	—	—	—
506	Electrical goods	7	10 824	2 036	65	7	10 824	2 036	65	—	—
507	Hardware, and plumbing and heating equipment and supplies	17	94 567	8 437	295	17	94 567	8 437	295	—	—
508	Machinery, equipment, and supplies	26	51 809	5 710	253	24	(D)	(D)	CC	2	(D)
509	Miscellaneous durable goods	7	(D)	(D)	CC	6	(D)	(D)	CC	1	(D)
51	Nondurable goods	80	471 519	26 184	1 277	60	359 056	22 077	1 099	20	112 463
511	Paper and paper products	3	(D)	(D)	BB	3	(D)	(D)	BB	—	—
512	Drugs, drug proprietaries, and druggists' sundries	1	(D)	(D)	AA	1	(D)	(D)	AA	—	—
513	Apparel, piece goods, and notions	5	15 831	1 656	134	4	(D)	(D)	CC	1	(D)
514	Groceries and related products	17	112 112	7 045	317	10	59 434	4 805	243	7	52 678
515	Farm-product raw materials	12	87 681	2 165	100	9	46 167	1 556	82	3	41 514
516	Chemicals and allied products	3	3 836	1 504	27	3	3 836	1 504	27	—	—
517	Petroleum and petroleum products	13	(D)	(D)	EE	11	(D)	(D)	EE	2	(D)
518	Beer, wine, and distilled alcoholic beverages	2	(D)	(D)	BB	2	(D)	(D)	BB	—	—
519	Miscellaneous nondurable goods	24	(D)	(D)	EE	17	(D)	(D)	EE	7	(D)
GREENSBORO-WINSTON-SALEM-HIGH POINT, NC MSA											
	Wholesale trade	2 701	15 178 017	865 479	30 604	2 147	7 179 849	672 574	24 870	554	7 998 168
50	Durable goods	1 826	8 154 777	570 354	20 339	1 488	4 267 991	454 346	16 920	338	3 886 786
501	Motor vehicles and motor vehicle parts and supplies	268	2 321 615	66 156	3 133	247	508 261	55 172	2 424	21	1 813 354
5012	Automobiles and other motor vehicles	62	662 720	21 456	1 122	55	(D)	(D)	FF	7	(D)
5013	Motor vehicle supplies and new parts	148	1 555 506	31 290	1 404	136	(D)	(D)	GG	12	(D)
5014	Tires and tubes	26	89 379	10 707	451	24	(D)	(D)	EE	2	(D)
5015	Motor vehicle parts, used	32	14 010	2 703	156	32	14 010	2 703	156	—	—
502	Furniture and homefurnishings	197	704 553	43 780	1 707	149	305 222	31 377	1 270	48	399 331
5021	Furniture	131	369 201	28 195	1 075	97	225 927	23 458	936	34	143 274
5023	Homefurnishings	66	335 352	15 585	632	52	79 295	7 919	334	14	256 057
503	Lumber and other construction materials	158	902 431	50 787	1 903	116	684 415	40 111	1 497	42	218 016
5031	Lumber, plywood, millwork, and wood panels	108	782 325	40 742	1 541	79	631 835	33 179	1 265	29	150 490
5032	Brick, stone, and related construction materials	13	20 706	2 010	67	11	(D)	(D)	BB	2	(D)
5033	Roofing, siding, and insulation materials	20	41 750	4 727	149	15	32 072	4 148	125	5	9 678
5039	Construction materials, n.e.c.	17	57 650	3 308	146	11	(D)	(D)	BB	6	(D)
504	Professional and commercial equipment and supplies	218	720 254	106 041	3 246	183	473 088	74 395	2 645	35	247 166
5043	Photographic equipment and supplies	8	(D)	(D)	CC	6	(D)	(D)	CC	2	(D)
5044	Office equipment	42	123 451	24 543	816	37	(D)	(D)	FF	5	(D)
5045	Computers and computer peripheral equipment and software	70	256 251	36 218	808	55	86 988	14 218	421	15	169 263
5046	Commercial equipment, n.e.c.	25	46 533	5 295	183	21	(D)	(D)	CC	4	(D)
5047	Medical, dental, and hospital equipment and supplies	48	166 044	15 194	423	42	148 010	13 813	399	6	18 034
5048	Ophthalmic goods	8	23 889	5 830	238	6	(D)	(D)	CC	2	(D)
5049	Professional equipment and supplies, n.e.c.	17	(D)	(D)	FF	16	(D)	(D)	FF	1	(D)
505	Metals and minerals, except petroleum	46	326 582	19 340	707	31	176 930	15 892	613	15	149 652
5051	Metals service centers and offices	44	(D)	(D)	FF	30	(D)	(D)	FF	14	(D)
5052	Coal and other minerals and ores	2	(D)	(D)	AA	1	(D)	(D)	AA	1	(D)
506	Electrical goods	192	1 162 681	68 271	2 114	135	534 449	46 285	1 654	57	628 232
5063	Electrical apparatus and equipment, wiring supplies, and construction materials	98	414 922	29 236	865	68	178 076	18 147	582	30	236 846
5064	Electrical appliances, television and radio sets	19	97 457	5 313	256	13	51 054	4 445	235	6	46 403
5065	Electronic parts and equipment, n.e.c.	75	650 302	33 722	993	54	305 319	23 693	837	21	344 983
507	Hardware, and plumbing and heating equipment and supplies	156	490 876	54 126	1 932	139	450 966	52 648	1 875	17	39 910
5072	Hardware	48	236 417	29 077	1 062	42	224 672	28 819	1 043	6	11 745
5074	Plumbing and heating equipment and supplies (hydronics)	42	98 670	10 306	401	38	(D)	(D)	EE	4	(D)
5075	Warm air heating and air-conditioning equipment and supplies	60	145 136	13 480	422	54	126 950	12 984	405	6	18 186
5078	Refrigeration equipment and supplies	6	10 653	1 263	47	5	(D)	(D)	BB	1	(D)

NC-46 NORTH CAROLINA

WHOLESALE TRADE—GEOGRAPHIC AREA SERIES

Table 7. Summary Statistics for Metropolitan Areas: 1992 — Con.

[For meaning of abbreviations and symbols, see introductory text. For explanation of terms and comparability of 1987 and 1992 censuses, see appendix A. For definitions of CMSA's, MSA's, and PMSA's, see appendix D]

SIC code	Geographic area and kind of business	Estab-lish-ments (number)	Sales (\$1,000)	Annual payroll (\$1,000)	Paid employees for pay period including March 12 (number)	Merchant wholesalers				Other operating types	
						Estab-lish-ments (number)	Sales (\$1,000)	Annual payroll (\$1,000)	Paid employees for pay period including March 12 (number)	Estab-lish-ments (number)	Sales (\$1,000)
GREENSBORO—WINSTON-SALEM—HIGH POINT, NC MSA —Con.											
50	Durable goods —Con.										
508	Machinery, equipment, and supplies -----	446	1 142 167	134 768	4 397	366	888 805	114 152	3 819	80	253 362
5082	Construction and mining (except petroleum) machinery and equipment -----	25	(D)	(D)	EE	24	(D)	(D)	EE	1	(D)
5083	Farm and garden machinery and equipment -----	36	(D)	(D)	EE	34	(D)	(D)	EE	2	(D)
5084	Industrial machinery and equipment -----	197	649 163	69 979	2 019	156	504 075	59 144	1 703	41	145 088
5085	Industrial supplies -----	102	260 789	30 601	1 056	90	184 220	26 079	937	12	76 569
5087	Service establishment equipment and supplies -----	71	72 861	13 736	519	49	(D)	(D)	EE	22	(D)
5088	Transportation equipment and supplies, except motor vehicles -----	15	(D)	(D)	BB	13	(D)	(D)	BB	2	(D)
509	Miscellaneous durable goods -----	145	383 618	27 085	1 200	122	245 855	24 314	1 123	23	137 763
5091	Sporting and recreational goods and supplies -----	29	133 552	6 023	268	20	77 923	4 955	238	9	55 629
5092	Toys and hobby goods and supplies -----	9	108 107	5 082	194	5	(D)	(D)	CC	4	(D)
5093	Scrap and waste materials -----	45	74 984	8 253	413	44	(D)	(D)	EE	1	(D)
5094	Jewelry, watches, precious stones, and precious metals -----	10	12 933	2 530	109	10	12 933	2 530	109	—	—
5099	Durable goods, n.e.c. -----	52	54 042	5 197	216	43	(D)	(D)	CC	9	(D)
51	Nondurable goods -----	875	7 023 240	295 125	10 265	659	2 911 858	218 228	7 950	216	4 111 382
511	Paper and paper products -----	112	496 255	41 402	1 366	80	318 334	33 748	1 120	32	177 921
5111	Printing and writing paper -----	12	192 914	13 206	369	9	138 564	12 750	354	3	54 350
5112	Stationery and office supplies -----	58	133 439	16 381	619	42	91 941	11 437	466	16	41 498
5113	Industrial and personal service paper -----	42	169 902	11 815	378	29	87 829	9 561	300	13	82 073
512	Drugs, drug proprietaries, and druggists' sundries -----	29	153 380	12 714	346	27	(D)	(D)	EE	2	(D)
5122	Drugs, drug proprietaries, and druggists' sundries -----	29	153 380	12 714	346	27	(D)	(D)	EE	2	(D)
513	Apparel, piece goods, and notions -----	200	2 673 282	63 744	2 077	134	389 121	31 682	1 216	66	2 284 161
5131	Piece goods, notions, and other dry goods -----	131	1 022 210	39 462	1 054	85	305 653	21 613	637	46	716 557
5136	Men's and boys' clothing and furnishings -----	26	(D)	(D)	EE	18	(D)	(D)	CC	8	(D)
5137	Women's, children's, and infants' clothing and accessories -----	33	(D)	(D)	EE	25	41 021	4 459	(D)	8	(D)
5139	Footwear -----	10	(D)	(D)	CC	6	(D)	(D)	CC	4	(D)
514	Groceries and related products -----	139	1 010 602	60 183	2 382	103	704 773	45 758	1 828	36	305 829
5141	Groceries, general line -----	15	64 977	5 195	248	14	(D)	(D)	CC	1	(D)
5142	Packages, frozen foods -----	14	232 093	13 666	462	11	223 953	13 183	421	3	8 140
5143	Dairy products, except dried or canned -----	13	90 982	3 695	163	6	(D)	(D)	BB	7	(D)
5144	Poultry and poultry products -----	10	50 117	4 584	196	9	(D)	(D)	CC	1	(D)
5145	Confectionery -----	13	115 322	7 302	334	9	97 679	5 957	253	4	17 643
5146	Fish and seafoods -----	6	12 228	483	32	5	(D)	(D)	BB	1	(D)
5147	Meats and meat products -----	14	85 488	7 567	292	13	(D)	(D)	EE	1	(D)
5148	Fresh fruits and vegetables -----	17	96 359	5 986	263	16	(D)	(D)	EE	1	(D)
5149	Groceries and related products, n.e.c. -----	37	263 036	11 705	392	20	23 617	2 563	115	17	239 419
515	Farm-product raw materials -----	23	147 493	1 999	95	13	(D)	(D)	BB	10	(D)
5153	Grain and field beans -----	1	(D)	(D)	AA	1	(D)	(D)	AA	—	—
5154	Livestock -----	3	(D)	(D)	BB	3	(D)	(D)	BB	—	—
5159	Farm-product raw materials, n.e.c. -----	19	120 383	1 624	60	9	(D)	(D)	AA	10	(D)
516	Chemicals and allied products -----	80	807 640	40 627	1 032	62	334 837	29 793	802	18	472 803
5162	Plastics materials and basic forms and shapes -----	19	108 879	6 313	206	16	(D)	(D)	CC	3	(D)
5169	Chemicals and allied products, n.e.c. -----	61	698 761	34 314	826	46	(D)	(D)	FF	15	(D)
517	Petroleum and petroleum products -----	59	939 151	19 159	772	47	320 169	14 390	554	12	618 982
5171	Petroleum bulk stations and terminals -----	47	884 652	17 027	677	35	265 670	12 258	459	12	618 982
5172	Petroleum and petroleum products wholesalers, except bulk stations and terminals -----	12	54 499	2 132	95	12	54 499	2 132	95	—	—
518	Beer, wine, and distilled alcoholic beverages -----	10	139 799	15 347	543	10	139 799	15 347	543	—	—
5181	Beer and ale -----	6	(D)	(D)	EE	6	(D)	(D)	EE	—	—
5182	Wine and distilled alcoholic beverages -----	4	(D)	(D)	CC	4	(D)	(D)	CC	—	—
519	Miscellaneous nondurable goods -----	223	655 638	39 950	1 652	183	(D)	(D)	GG	40	(D)
5191	Farm supplies -----	52	79 001	5 228	264	49	(D)	(D)	EE	3	(D)
5192	Books, periodicals, and newspapers -----	18	44 746	3 699	175	13	34 745	2 998	145	5	10 001
5193	Flowers, nursery stock, and florists' supplies -----	13	13 000	2 516	147	13	13 000	2 516	147	—	—
5194	Tobacco and tobacco products -----	12	163 658	4 631	234	12	163 658	4 631	234	—	—
5198	Paints, varnishes, and supplies -----	23	27 375	2 943	125	10	8 138	1 320	64	13	19 237
5199	Nondurable goods, n.e.c. -----	105	327 858	20 933	707	86	(D)	(D)	FF	19	(D)
GREENVILLE, NC MSA											
	Wholesale trade -----	192	901 173	50 486	2 193	165	734 499	45 340	2 015	27	166 674
50	Durable goods -----	111	250 278	22 982	988	102	228 720	20 463	929	9	21 558
501	Motor vehicles and motor vehicle parts and supplies -----	24	27 530	2 285	151	24	27 530	2 285	151	—	—
502	Furniture and homefurnishings -----	1	(D)	(D)	AA	1	(D)	(D)	AA	—	—
503	Lumber and other construction materials -----	6	31 730	1 274	62	6	31 730	1 274	62	—	—
504	Professional and commercial equipment and supplies -----	20	68 924	6 498	206	14	(D)	(D)	CC	6	(D)
505	Metals and minerals, except petroleum -----	2	(D)	(D)	AA	2	(D)	(D)	AA	—	—
506	Electrical goods -----	11	27 597	2 499	94	9	(D)	(D)	BB	2	(D)

Table 7. Summary Statistics for Metropolitan Areas: 1992 – Con.

[For meaning of abbreviations and symbols, see introductory text. For explanation of terms and comparability of 1987 and 1992 censuses, see appendix A. For definitions of CMSA's, MSA's, and PMSA's, see appendix D]

SIC code	Geographic area and kind of business	Estab-lish-ments (number)	Sales (\$1,000)	Annual payroll (\$1,000)	Paid employees for pay period including March 12 (number)	Merchant wholesalers				Other operating types	
						Estab-lish-ments (number)	Sales (\$1,000)	Annual payroll (\$1,000)	Paid employees for pay period including March 12 (number)	Estab-lish-ments (number)	Sales (\$1,000)
GREENVILLE, NC MSA – Con.											
50	Durable goods – Con.										
507	Hardware, and plumbing and heating equipment and supplies -----	17	28 820	3 895	155	17	28 820	3 895	155	–	–
508	Machinery, equipment, and supplies -----	25	58 134	5 981	273	25	58 134	5 981	273	–	–
509	Miscellaneous durable goods -----	5	(D)	(D)	BB	4	(D)	(D)	BB	1	(D)
51	Nondurable goods -----	81	650 895	27 504	1 205	63	505 779	24 877	1 086	18	145 116
511	Paper and paper products -----	6	(D)	(D)	AA	4	(D)	(D)	AA	2	(D)
512	Drugs, drug proprietaries, and druggists' sundries ---	1	(D)	(D)	BB	1	(D)	(D)	BB	–	–
513	Apparel, piece goods, and notions -----	1	(D)	(D)	AA	1	(D)	(D)	AA	–	–
514	Groceries and related products -----	12	(D)	(D)	CC	9	(D)	(D)	CC	3	(D)
515	Farm-product raw materials -----	16	399 148	16 236	499	9	(D)	(D)	EE	7	(D)
516	Chemicals and allied products -----	–	–	–	–	–	–	–	–	–	–
517	Petroleum and petroleum products -----	12	21 101	1 837	112	12	21 101	1 837	112	–	–
518	Beer, wine, and distilled alcoholic beverages -----	2	(D)	(D)	BB	1	(D)	(D)	BB	1	(D)
519	Miscellaneous nondurable goods -----	31	(D)	(D)	EE	26	(D)	(D)	EE	5	(D)
HICKORY–MORGANTON, NC MSA											
	Wholesale trade -----	508	2 697 433	175 544	6 744	447	1 999 276	149 001	6 047	61	698 157
50	Durable goods -----	335	1 056 421	78 512	3 002	299	529 795	59 741	2 541	36	526 626
501	Motor vehicles and motor vehicle parts and supplies -----	51	108 725	9 586	426	51	108 725	9 586	426	–	–
5012	Automobiles and other motor vehicles -----	10	59 025	4 005	153	10	59 025	4 005	153	–	–
5013	Motor vehicle supplies and new parts -----	20	12 094	2 194	109	20	12 094	2 194	109	–	–
5014	Tires and tubes -----	10	32 473	2 580	108	10	32 473	2 580	108	–	–
5015	Motor vehicle parts, used -----	11	5 133	807	56	11	5 133	807	56	–	–
502	Furniture and homefurnishings -----	38	(D)	(D)	EE	29	(D)	(D)	CC	9	(D)
5021	Furniture -----	31	(D)	(D)	EE	22	(D)	(D)	CC	9	(D)
5023	Homefurnishings -----	7	(D)	(D)	BB	7	(D)	(D)	BB	–	–
503	Lumber and other construction materials -----	36	119 577	7 775	306	32	(D)	(D)	EE	4	(D)
5031	Lumber, plywood, millwork, and wood panels -----	27	112 144	6 917	266	24	(D)	(D)	CC	3	(D)
5032	Brick, stone, and related construction materials ---	5	577	60	4	5	577	60	4	–	–
5033	Roofing, siding, and insulation materials -----	–	–	–	–	–	–	–	–	–	–
5039	Construction materials, n.e.c. -----	4	6 856	798	36	3	(D)	(D)	BB	1	(D)
504	Professional and commercial equipment and supplies -----	29	79 024	12 335	469	27	(D)	(D)	EE	2	(D)
5043	Photographic equipment and supplies -----	–	–	–	–	–	–	–	–	–	–
5044	Office equipment -----	11	7 365	1 731	96	10	(D)	(D)	BB	1	(D)
5045	Computers and computer peripheral equipment and software -----	9	32 125	4 535	139	8	(D)	(D)	BB	1	(D)
5046	Commercial equipment, n.e.c. -----	3	(D)	(D)	BB	3	(D)	(D)	BB	–	–
5047	Medical, dental, and hospital equipment and supplies -----	5	(D)	(D)	CC	5	(D)	(D)	CC	–	–
5048	Ophthalmic goods -----	1	(D)	(D)	AA	1	(D)	(D)	AA	–	–
5049	Professional equipment and supplies, n.e.c. -----	–	–	–	–	–	–	–	–	–	–
505	Metals and minerals, except petroleum -----	7	(D)	(D)	BB	5	(D)	(D)	BB	2	(D)
5051	Metals service centers and offices -----	5	(D)	(D)	BB	4	(D)	(D)	BB	1	(D)
5052	Coal and other minerals and ores -----	2	(D)	(D)	AA	1	(D)	(D)	AA	1	(D)
506	Electrical goods -----	24	58 950	5 577	233	20	28 976	2 898	124	4	29 974
5063	Electrical apparatus and equipment, wiring supplies, and construction materials -----	15	(D)	(D)	CC	12	(D)	(D)	BB	3	(D)
5064	Electrical appliances, television and radio sets ---	1	(D)	(D)	AA	1	(D)	(D)	AA	–	–
5065	Electronic parts and equipment, n.e.c. -----	8	(D)	(D)	CC	7	(D)	(D)	BB	1	(D)
507	Hardware, and plumbing and heating equipment and supplies -----	30	43 290	5 304	212	27	42 520	5 120	199	3	770
5072	Hardware -----	12	9 864	1 265	60	10	(D)	(D)	BB	2	(D)
5074	Plumbing and heating equipment and supplies (hydronics) -----	9	19 627	2 527	92	9	19 627	2 527	92	–	–
5075	Warm air heating and air-conditioning equipment and supplies -----	9	13 799	1 512	60	8	(D)	(D)	BB	1	(D)
5078	Refrigeration equipment and supplies -----	–	–	–	–	–	–	–	–	–	–
508	Machinery, equipment, and supplies -----	95	179 275	21 469	837	83	132 921	17 459	721	12	46 354
5082	Construction and mining (except petroleum) machinery and equipment -----	3	8 475	1 267	49	3	8 475	1 267	49	–	–
5083	Farm and garden machinery and equipment -----	7	(D)	(D)	BB	7	(D)	(D)	BB	–	–
5084	Industrial machinery and equipment -----	39	97 240	8 999	274	30	53 811	5 212	174	9	43 429
5085	Industrial supplies -----	33	56 685	8 905	406	31	(D)	(D)	EE	2	(D)
5087	Service establishment equipment and supplies ---	12	(D)	(D)	BB	11	(D)	(D)	BB	1	(D)
5088	Transportation equipment and supplies, except motor vehicles -----	1	(D)	(D)	AA	1	(D)	(D)	AA	–	–
509	Miscellaneous durable goods -----	25	(D)	(D)	CC	25	(D)	(D)	CC	–	–
5091	Sporting and recreational goods and supplies ---	3	3 486	436	30	3	3 486	436	30	–	–
5092	Toys and hobby goods and supplies -----	2	(D)	(D)	AA	2	(D)	(D)	AA	–	–
5093	Scrap and waste materials -----	10	5 258	954	69	10	5 258	954	69	–	–
5094	Jewelry, watches, precious stones, and precious metals -----	2	(D)	(D)	AA	2	(D)	(D)	AA	–	–
5099	Durable goods, n.e.c. -----	8	(D)	(D)	AA	8	(D)	(D)	AA	–	–

NC–48 NORTH CAROLINA

WHOLESALE TRADE—GEOGRAPHIC AREA SERIES

Table 7. Summary Statistics for Metropolitan Areas: 1992 – Con.

[For meaning of abbreviations and symbols, see introductory text. For explanation of terms and comparability of 1987 and 1992 censuses, see appendix A. For definitions of CMSA's, MSA's, and PMSA's, see appendix D]

SIC code	Geographic area and kind of business	Estab-lish-ments (number)	Sales (\$1,000)	Annual payroll (\$1,000)	Paid employees for pay period including March 12 (number)	Merchant wholesalers				Other operating types	
						Estab-lish-ments (number)	Sales (\$1,000)	Annual payroll (\$1,000)	Paid employees for pay period including March 12 (number)	Estab-lish-ments (number)	Sales (\$1,000)
HICKORY–MORGANTON, NC MSA – Con.											
51	Nondurable goods	173	1 641 012	97 032	3 742	148	1 469 481	89 260	3 506	25	171 531
511	Paper and paper products	26	(D)	(D)	CC	22	(D)	(D)	CC	4	(D)
5111	Printing and writing paper	–	–	–	–	–	–	–	–	–	–
5112	Stationery and office supplies	20	(D)	(D)	CC	17	(D)	(D)	CC	3	(D)
5113	Industrial and personal service paper	6	(D)	(D)	BB	5	(D)	(D)	BB	1	(D)
512	Drugs, drug proprietaries, and druggists' sundries	5	(D)	(D)	EE	5	(D)	(D)	EE	–	–
5122	Drugs, drug proprietaries, and druggists' sundries	5	(D)	(D)	EE	5	(D)	(D)	EE	–	–
513	Apparel, piece goods, and notions	37	173 198	15 861	646	31	(D)	(D)	FF	6	(D)
5131	Piece goods, notions, and other dry goods	17	120 770	13 131	468	14	(D)	(D)	EE	3	(D)
5136	Men's and boys' clothing and furnishings	8	(D)	(D)	BB	7	(D)	(D)	BB	1	(D)
5137	Women's, children's, and infants' clothing and accessories	5	(D)	(D)	BB	4	(D)	(D)	AA	1	(D)
5139	Footwear	7	(D)	(D)	CC	6	(D)	(D)	CC	1	(D)
514	Groceries and related products	19	(D)	(D)	GG	15	(D)	(D)	GG	4	(D)
5141	Groceries, general line	4	(D)	(D)	GG	4	(D)	(D)	GG	–	–
5142	Packaged frozen foods	–	–	–	–	–	–	–	–	–	–
5143	Dairy products, except dried or canned	3	(D)	(D)	BB	1	(D)	(D)	AA	2	(D)
5144	Poultry and poultry products	1	(D)	(D)	AA	1	(D)	(D)	AA	–	–
5145	Confectionery	1	(D)	(D)	BB	1	(D)	(D)	BB	–	–
5146	Fish and seafoods	–	–	–	–	–	–	–	–	–	–
5147	Meats and meat products	2	(D)	(D)	AA	2	(D)	(D)	AA	–	–
5148	Fresh fruits and vegetables	2	(D)	(D)	BB	2	(D)	(D)	BB	–	–
5149	Groceries and related products, n.e.c.	6	(D)	(D)	CC	4	(D)	(D)	CC	2	(D)
515	Farm-product raw materials	5	(D)	(D)	BB	3	(D)	(D)	AA	2	(D)
5153	Grain and field beans	2	(D)	(D)	AA	2	(D)	(D)	AA	–	–
5154	Livestock	2	(D)	(D)	AA	–	–	–	(D)	2	(D)
5159	Farm-product raw materials, n.e.c.	1	(D)	(D)	AA	1	(D)	(D)	AA	–	–
516	Chemicals and allied products	14	24 658	2 982	94	12	(D)	(D)	BB	2	(D)
5162	Plastics materials and basic forms and shapes	2	(D)	(D)	BB	2	(D)	(D)	BB	–	–
5169	Chemicals and allied products, n.e.c.	12	(D)	(D)	BB	10	(D)	(D)	BB	2	(D)
517	Petroleum and petroleum products	16	84 258	3 052	158	16	84 258	3 052	158	–	–
5171	Petroleum bulk stations and terminals	11	73 080	2 704	137	11	73 080	2 704	137	–	–
5172	Petroleum and petroleum products wholesalers, except bulk stations and terminals	5	11 178	348	21	5	11 178	348	21	–	–
518	Beer, wine, and distilled alcoholic beverages	6	41 953	3 764	137	6	41 953	3 764	137	–	–
5181	Beer and ale	4	(D)	(D)	CC	4	(D)	(D)	CC	–	–
5182	Wine and distilled alcoholic beverages	2	(D)	(D)	BB	2	(D)	(D)	BB	–	–
519	Miscellaneous nondurable goods	45	(D)	(D)	FF	38	(D)	(D)	FF	7	(D)
5191	Farm supplies	12	9 127	832	60	12	9 127	832	60	–	–
5192	Books, periodicals, and newspapers	1	(D)	(D)	AA	1	(D)	(D)	AA	–	–
5193	Flowers, nursery stock, and florists' supplies	4	(D)	(D)	AA	4	(D)	(D)	AA	–	–
5194	Tobacco and tobacco products	1	(D)	(D)	EE	1	(D)	(D)	EE	–	–
5198	Paints, varnishes, and supplies	4	14 201	2 887	86	2	(D)	(D)	BB	2	(D)
5199	Nondurable goods, n.e.c.	23	(D)	(D)	CC	18	(D)	(D)	BB	5	(D)
JACKSONVILLE, NC MSA											
	Wholesale trade	81	103 999	8 896	515	75	(D)	(D)	EE	6	(D)
50	Durable goods	47	40 877	5 822	312	45	(D)	(D)	EE	2	(D)
501	Motor vehicles and motor vehicle parts and supplies	12	16 799	2 751	128	12	16 799	2 751	128	–	–
502	Furniture and home furnishings	1	(D)	(D)	AA	1	(D)	(D)	AA	–	–
503	Lumber and other construction materials	2	(D)	(D)	AA	2	(D)	(D)	AA	–	–
504	Professional and commercial equipment and supplies	5	4 474	812	32	5	4 474	812	32	–	–
505	Metals and minerals, except petroleum	–	–	–	–	–	–	–	–	–	–
506	Electrical goods	6	6 759	693	44	6	6 759	693	44	–	–
507	Hardware, and plumbing and heating equipment and supplies	5	5 919	489	27	5	5 919	489	27	–	–
508	Machinery, equipment, and supplies	11	3 887	593	45	10	(D)	(D)	BB	1	(D)
509	Miscellaneous durable goods	5	(D)	(D)	AA	4	(D)	(D)	AA	1	(D)
51	Nondurable goods	34	63 122	3 074	203	30	(D)	(D)	CC	4	(D)
511	Paper and paper products	4	4 043	484	38	4	4 043	484	38	–	–
512	Drugs, drug proprietaries, and druggists' sundries	–	–	–	–	–	–	–	–	–	–
513	Apparel, piece goods, and notions	1	(D)	(D)	AA	1	(D)	(D)	AA	–	–
514	Groceries and related products	11	9 919	737	53	8	6 206	368	35	3	3 713
515	Farm-product raw materials	1	(D)	(D)	AA	1	(D)	(D)	AA	–	–
516	Chemicals and allied products	–	–	–	–	–	–	–	–	–	–
517	Petroleum and petroleum products	8	(D)	(D)	BB	7	(D)	(D)	BB	1	(D)
518	Beer, wine, and distilled alcoholic beverages	3	6 601	488	30	3	6 601	488	30	–	–
519	Miscellaneous nondurable goods	6	(D)	(D)	BB	6	(D)	(D)	BB	–	–

Table 7. Summary Statistics for Metropolitan Areas: 1992 – Con.

[For meaning of abbreviations and symbols, see introductory text. For explanation of terms and comparability of 1987 and 1992 censuses, see appendix A. For definitions of CMSA's, MSA's, and PMSA's, see appendix D]

SIC code	Geographic area and kind of business	Estab-lish-ments (number)	Sales (\$1,000)	Annual payroll (\$1,000)	Paid employees for pay period including March 12 (number)	Merchant wholesalers				Other operating types	
						Estab-lish-ments (number)	Sales (\$1,000)	Annual payroll (\$1,000)	Paid employees for pay period including March 12 (number)	Estab-lish-ments (number)	Sales (\$1,000)
NORFOLK-VIRGINIA BEACH-NEWPORT NEWS, VA-NC MSA											
	Wholesale trade -----	1 852	8 891 208	583 864	24 031	1 565	5 453 728	468 848	20 723	287	3 437 480
50	Durable goods -----	1 197	3 049 393	311 525	11 997	1 045	2 177 172	261 349	10 704	152	872 221
501	Motor vehicles and motor vehicle parts and supplies -----	209	261 288	37 152	1 812	201	243 822	35 193	1 742	8	17 466
5012	Automobiles and other motor vehicles -----	37	85 546	9 270	393	36	(D)	(D)	EE	1	(D)
5013	Motor vehicle supplies and new parts -----	120	126 643	19 135	973	113	(D)	(D)	FF	7	(D)
5014	Tires and tubes -----	14	33 572	5 428	247	14	33 572	5 428	247	-	-
5015	Motor vehicle parts, used -----	38	15 527	3 319	199	38	15 527	3 319	199	-	-
502	Furniture and home furnishings -----	72	(D)	(D)	FF	61	100 516	14 626	(D)	11	(D)
5021	Furniture -----	31	(D)	(D)	EE	26	43 444	6 693	(D)	5	(D)
5023	Home furnishings -----	41	61 307	8 136	363	35	57 072	7 933	350	6	4 235
503	Lumber and other construction materials -----	99	500 732	34 703	1 294	73	312 680	28 210	1 099	26	188 052
5031	Lumber, plywood, millwork, and wood panels -----	41	353 270	20 157	779	34	217 600	16 548	677	7	135 670
5032	Brick, stone, and related construction materials -----	25	61 838	4 894	164	13	25 221	3 287	113	12	36 617
5033	Roofing, siding, and insulation materials -----	14	54 551	5 434	174	12	(D)	(D)	CC	2	(D)
5039	Construction materials, n.e.c. -----	19	31 073	4 218	177	14	(D)	(D)	CC	5	(D)
504	Professional and commercial equipment and supplies -----	183	451 959	64 007	2 068	159	256 436	38 763	1 536	24	195 523
5043	Photographic equipment and supplies -----	7	(D)	(D)	BB	7	(D)	(D)	BB	-	-
5044	Office equipment -----	36	90 872	19 608	687	31	(D)	(D)	FF	5	(D)
5045	Computers and computer peripheral equipment and software -----	67	195 640	25 271	767	53	88 365	10 616	464	14	107 275
5046	Commercial equipment, n.e.c. -----	18	(D)	(D)	CC	17	19 600	3 975	(D)	1	(D)
5047	Medical, dental, and hospital equipment and supplies -----	30	101 615	9 137	247	26	(D)	(D)	CC	4	(D)
5048	Ophthalmic goods -----	10	28 386	4 256	127	10	28 386	4 256	127	-	-
5049	Professional equipment and supplies, n.e.c. -----	15	(D)	(D)	BB	15	(D)	(D)	BB	-	-
505	Metals and minerals, except petroleum -----	23	266 947	6 507	266	17	(D)	(D)	CC	6	(D)
5051	Metals service centers and offices -----	20	(D)	(D)	EE	16	(D)	(D)	CC	4	8 392
5052	Coal and other minerals and ores -----	3	(D)	(D)	AA	1	(D)	(D)	AA	2	(D)
506	Electrical goods -----	147	418 496	34 823	1 276	118	315 240	28 288	1 076	29	103 256
5063	Electrical apparatus and equipment, wiring supplies, and construction materials -----	82	214 605	20 014	674	65	172 230	17 280	595	17	42 375
5064	Electrical appliances, television and radio sets -----	16	(D)	(D)	CC	14	(D)	(D)	CC	2	(D)
5065	Electronic parts and equipment, n.e.c. -----	49	(D)	(D)	EE	39	(D)	(D)	EE	10	(D)
507	Hardware, and plumbing and heating equipment and supplies -----	122	261 818	28 124	1 156	108	239 131	26 534	1 109	14	22 687
5072	Hardware -----	41	57 669	9 099	430	37	55 558	8 745	420	4	2 111
5074	Plumbing and heating equipment and supplies (hydronics) -----	35	84 824	8 020	292	29	71 648	7 213	266	6	13 176
5075	Warm air heating and air-conditioning equipment and supplies -----	36	105 044	9 069	349	32	97 644	8 640	338	4	7 400
5078	Refrigeration equipment and supplies -----	10	14 281	1 936	85	10	14 281	1 936	85	-	-
508	Machinery, equipment, and supplies -----	236	525 398	68 916	2 472	212	451 927	63 904	2 327	24	73 471
5082	Construction and mining (except petroleum) machinery and equipment -----	22	82 303	9 209	326	20	(D)	(D)	EE	2	(D)
5083	Farm and garden machinery and equipment -----	15	31 664	4 135	203	14	(D)	(D)	CC	1	(D)
5084	Industrial machinery and equipment -----	80	173 937	23 467	768	67	128 819	21 213	714	13	45 118
5085	Industrial supplies -----	64	163 769	20 786	736	58	140 689	18 482	667	6	23 080
5087	Service establishment equipment and supplies -----	30	27 384	5 604	238	30	27 384	5 604	238	-	-
5088	Transportation equipment and supplies, except motor vehicles -----	25	46 341	5 715	201	23	(D)	(D)	CC	2	(D)
509	Miscellaneous durable goods -----	106	(D)	(D)	GG	96	(D)	(D)	FF	10	(D)
5091	Sporting and recreational goods and supplies -----	26	45 996	5 419	267	22	40 290	5 108	250	4	5 706
5092	Toys and hobby goods and supplies -----	5	22 351	1 197	53	3	(D)	(D)	BB	2	(D)
5093	Scrap and waste materials -----	30	73 676	7 532	353	30	73 676	7 532	353	-	-
5094	Jewelry, watches, precious stones, and precious metals -----	13	19 456	1 679	93	13	19 456	1 679	93	-	-
5099	Durable goods, n.e.c. -----	32	(D)	(D)	EE	28	(D)	(D)	CC	4	(D)
51	Nondurable goods -----	655	5 841 815	272 339	12 034	520	3 276 556	207 499	10 019	135	2 565 259
511	Paper and paper products -----	86	670 192	34 892	1 637	74	(D)	(D)	GG	12	(D)
5111	Printing and writing paper -----	9	(D)	(D)	CC	8	6 562	1 214	(D)	1	(D)
5112	Stationery and office supplies -----	63	101 817	16 103	1 122	54	85 619	14 429	1 071	9	16 198
5113	Industrial and personal service paper -----	14	(D)	(D)	EE	12	(D)	(D)	CC	2	(D)
512	Drugs, drug proprietaries, and druggists' sundries -----	20	528 160	17 860	637	19	(D)	(D)	FF	1	(D)
5122	Drugs, drug proprietaries, and druggists' sundries -----	20	528 160	17 860	637	19	(D)	(D)	FF	1	(D)
513	Apparel, piece goods, and notions -----	45	120 032	9 508	321	35	55 647	7 505	235	10	64 385
5131	Piece goods, notions, and other dry goods -----	6	2 713	227	16	5	(D)	(D)	AA	1	(D)
5136	Men's and boys' clothing and furnishings -----	24	63 655	7 774	238	19	50 613	6 918	201	5	13 042
5137	Women's, children's, and infants' clothing and accessories -----	11	3 966	363	17	10	(D)	(D)	AA	1	(D)
5139	Footwear -----	4	49 698	1 144	50	1	(D)	(D)	AA	3	(D)
514	Groceries and related products -----	206	2 560 444	102 718	5 074	152	1 282 742	67 755	3 855	54	1 277 702
5141	Groceries, general line -----	20	385 728	18 088	763	10	261 576	15 924	681	10	124 152
5142	Packaged frozen foods -----	26	340 862	8 461	315	15	187 390	4 512	185	11	153 472
5143	Dairy products, except dried or canned -----	6	(D)	(D)	BB	3	(D)	(D)	BB	3	11 048
5144	Poultry and poultry products -----	3	(D)	(D)	CC	3	(D)	(D)	CC	-	-
5145	Confectionery -----	17	122 437	8 826	348	14	(D)	(D)	EE	3	(D)

NC-50 NORTH CAROLINA

WHOLESALE TRADE—GEOGRAPHIC AREA SERIES

Table 7. Summary Statistics for Metropolitan Areas: 1992 – Con.

[For meaning of abbreviations and symbols, see introductory text. For explanation of terms and comparability of 1987 and 1992 censuses, see appendix A. For definitions of CMSA's, MSA's, and PMSA's, see appendix D]

SIC code	Geographic area and kind of business	Estab-lish-ments (number)	Sales (\$1,000)	Annual payroll (\$1,000)	Paid employees for pay period including March 12 (number)	Merchant wholesalers				Other operating types	
						Estab-lish-ments (number)	Sales (\$1,000)	Annual payroll (\$1,000)	Paid employees for pay period including March 12 (number)	Estab-lish-ments (number)	Sales (\$1,000)
NORFOLK-VIRGINIA BEACH-NEWPORT NEWS, VA-NC MSA – Con.											
51	Nondurable goods – Con.										
514	Groceries and related products – Con.										
5146	Fish and seafoods	48	134 441	8 801	849	48	134 441	8 801	849	–	–
5147	Meats and meat products	18	417 834	8 150	329	11	(D)	(D)	EE	7	(D)
5148	Fresh fruits and vegetables	10	43 152	5 437	285	8	(D)	(D)	EE	2	(D)
5149	Groceries and related products, n.e.c.	58	1 049 341	40 356	2 003	40	401 300	16 310	1 172	18	648 041
515	Farm-product raw materials	22	426 017	8 067	371	16	193 487	6 750	346	6	232 530
5153	Grain and field beans	11	168 416	2 963	97	9	(D)	(D)	BB	2	(D)
5154	Livestock	3	(D)	(D)	AA	2	(D)	(D)	AA	1	(D)
5159	Farm-product raw materials, n.e.c.	8	(D)	(D)	EE	5	(D)	(D)	CC	3	199 900
516	Chemicals and allied products	50	285 285	29 122	843	40	265 313	27 450	785	10	19 972
5162	Plastics materials and basic forms and shapes	9	(D)	(D)	BB	8	(D)	(D)	BB	1	(D)
5169	Chemicals and allied products, n.e.c.	41	(D)	(D)	FF	32	(D)	(D)	FF	9	(D)
517	Petroleum and petroleum products	63	714 432	21 137	844	49	329 477	16 968	721	14	384 955
5171	Petroleum bulk stations and terminals	49	628 322	18 154	729	36	(D)	(D)	FF	13	(D)
5172	Petroleum and petroleum products wholesalers, except bulk stations and terminals	14	86 110	2 983	115	13	(D)	(D)	CC	1	(D)
518	Beer, wine, and distilled alcoholic beverages	11	224 203	24 829	902	10	(D)	(D)	FF	1	(D)
5181	Beer and ale	6	172 575	17 552	641	6	172 575	17 552	641	–	–
5182	Wine and distilled alcoholic beverages	5	51 628	7 277	261	4	(D)	(D)	EE	1	(D)
519	Miscellaneous nondurable goods	152	313 050	24 206	1 405	125	(D)	(D)	GG	27	(D)
5191	Farm supplies	25	95 541	3 676	207	21	90 004	3 237	185	4	5 537
5192	Books, periodicals, and newspapers	15	24 751	2 457	142	14	(D)	(D)	CC	1	(D)
5193	Flowers, nursery stock, and florists' supplies	12	15 216	2 205	154	11	(D)	(D)	CC	1	(D)
5194	Tobacco and tobacco products	5	72 220	2 733	160	5	72 220	2 733	160	–	–
5198	Paints, varnishes, and supplies	39	41 637	6 210	289	24	23 783	4 496	230	15	17 854
5199	Nondurable goods, n.e.c.	56	63 685	6 925	453	50	(D)	(D)	EE	6	(D)
RALEIGH-DURHAM-CHAPEL HILL, NC MSA											
	Wholesale trade	1 757	11 508 912	666 813	21 222	1 363	4 498 349	395 744	14 714	394	7 010 563
50	Durable goods	1 214	5 353 765	442 086	13 452	959	2 555 148	272 244	9 734	255	2 798 617
501	Motor vehicles and motor vehicle parts and supplies	178	313 508	34 192	1 635	172	(D)	(D)	GG	6	(D)
5012	Automobiles and other motor vehicles	22	(D)	(D)	EE	20	(D)	(D)	EE	2	(D)
5013	Motor vehicle supplies and new parts	115	141 334	18 224	871	112	(D)	(D)	FF	3	(D)
5014	Tires and tubes	16	65 648	4 344	194	15	(D)	(D)	CC	1	(D)
5015	Motor vehicle parts, used	25	(D)	(D)	CC	25	(D)	(D)	CC	–	–
502	Furniture and homefurnishings	60	134 185	15 306	510	49	111 683	14 654	490	11	22 502
5021	Furniture	29	71 206	8 971	290	22	(D)	(D)	EE	7	(D)
5023	Homefurnishings	31	62 979	6 335	220	27	(D)	(D)	CC	4	(D)
503	Lumber and other construction materials	77	366 120	22 755	828	63	282 537	18 609	704	14	83 583
5031	Lumber, plywood, millwork, and wood panels	33	230 237	13 800	477	28	215 477	12 434	424	5	14 760
5032	Brick, stone, and related construction materials	17	42 696	3 955	145	12	(D)	(D)	BB	5	(D)
5033	Roofing, siding, and insulation materials	14	43 421	2 203	97	11	23 962	1 895	87	3	19 459
5039	Construction materials, n.e.c.	13	49 766	2 797	109	12	(D)	(D)	CC	1	(D)
504	Professional and commercial equipment and supplies	235	1 323 536	148 412	3 814	183	573 111	74 500	2 437	52	750 425
5043	Photographic equipment and supplies	4	(D)	(D)	BB	4	(D)	(D)	BB	–	–
5044	Office equipment	43	133 282	27 979	891	37	70 700	17 285	646	6	62 582
5045	Computers and computer peripheral equipment and software	91	763 847	79 458	1 668	68	232 314	26 985	781	23	531 533
5046	Commercial equipment, n.e.c.	18	(D)	(D)	CC	16	(D)	(D)	CC	2	(D)
5047	Medical, dental, and hospital equipment and supplies	45	269 499	22 102	597	31	145 927	14 276	427	14	123 572
5048	Ophthalmic goods	8	7 589	1 580	73	8	7 589	1 580	73	–	–
5049	Professional equipment and supplies, n.e.c.	26	(D)	(D)	EE	19	(D)	(D)	EE	7	(D)
505	Metals and minerals, except petroleum	22	58 362	5 160	163	16	37 153	3 974	130	6	21 209
5051	Metals service centers and offices	21	(D)	(D)	CC	15	(D)	(D)	CC	6	21 209
5052	Coal and other minerals and ores	1	(D)	(D)	AA	1	(D)	(D)	AA	–	–
506	Electrical goods	259	1 608 184	99 339	2 760	152	530 124	45 462	1 455	107	1 078 060
5063	Electrical apparatus and equipment, wiring supplies, and construction materials	103	510 810	29 397	950	64	225 035	18 582	661	39	285 775
5064	Electrical appliances, television and radio sets	12	32 730	2 456	108	12	32 730	2 456	108	–	–
5065	Electronic parts and equipment, n.e.c.	144	1 064 644	67 486	1 702	76	272 359	24 424	686	68	792 285
507	Hardware, and plumbing and heating equipment and supplies	106	289 115	25 315	818	89	220 196	21 766	728	17	68 919
5072	Hardware	27	(D)	(D)	CC	26	(D)	(D)	CC	1	(D)
5074	Plumbing and heating equipment and supplies (hydronics)	36	97 905	7 850	221	26	(D)	(D)	CC	10	(D)
5075	Warm air heating and air-conditioning equipment and supplies	39	149 126	12 596	374	33	129 153	11 498	342	6	19 973
5078	Refrigeration equipment and supplies	4	(D)	(D)	BB	4	(D)	(D)	BB	–	–

WHOLESALE TRADE—GEOGRAPHIC AREA SERIES

NORTH CAROLINA NC-51

Table 7. Summary Statistics for Metropolitan Areas: 1992 — Con.

[For meaning of abbreviations and symbols, see introductory text. For explanation of terms and comparability of 1987 and 1992 censuses, see appendix A. For definitions of CMSA's, MSA's, and PMSA's, see appendix D]

SIC code	Geographic area and kind of business	Estab-lish-ments (number)	Sales (\$1,000)	Annual payroll (\$1,000)	Paid employees for pay period including March 12 (number)	Merchant wholesalers			Other operating types		
						Estab-lish-ments (number)	Sales (\$1,000)	Annual payroll (\$1,000)	Paid employees for pay period including March 12 (number)	Estab-lish-ments (number)	Sales (\$1,000)
RALEIGH-DURHAM-CHAPEL HILL, NC MSA — Con.											
50	Durable goods — Con.										
508	Machinery, equipment, and supplies	191	1 160 963	80 670	2 389	161	480 626	52 501	1 801	30	680 337
5082	Construction and mining (except petroleum) machinery and equipment	23	124 789	16 449	579	23	124 789	16 449	579	—	—
5083	Farm and garden machinery and equipment	24	507 854	18 790	479	22	(D)	(D)	EE	2	(D)
5084	Industrial machinery and equipment	81	433 283	32 920	888	58	(D)	(D)	EE	23	(D)
5085	Industrial supplies	33	56 239	6 794	228	31	(D)	(D)	CC	2	(D)
5087	Service establishment equipment and supplies	25	27 028	4 843	187	23	(D)	(D)	CC	2	(D)
5088	Transportation equipment and supplies, except motor vehicles	5	11 770	874	28	4	(D)	(D)	BB	1	(D)
509	Miscellaneous durable goods	86	99 792	10 937	535	74	(D)	(D)	EE	12	(D)
5091	Sporting and recreational goods and supplies	21	36 433	3 647	150	18	31 723	3 237	131	3	4 710
5092	Toys and hobby goods and supplies	4	819	122	9	4	819	122	9	—	—
5093	Scrap and waste materials	23	23 603	3 905	233	22	(D)	(D)	CC	1	(D)
5094	Jewelry, watches, precious stones, and precious metals	6	4 594	644	27	6	4 594	644	27	—	—
5099	Durable goods, n.e.c.	32	34 343	2 619	116	24	(D)	(D)	BB	8	(D)
51	Nondurable goods	543	6 155 147	224 727	7 770	404	1 943 201	123 500	4 980	139	4 211 946
511	Paper and paper products	71	309 562	25 919	925	55	244 945	22 989	844	16	64 617
5111	Printing and writing paper	14	(D)	(D)	CC	11	(D)	(D)	CC	3	(D)
5112	Stationery and office supplies	42	(D)	(D)	EE	30	(D)	(D)	EE	12	(D)
5113	Industrial and personal service paper	15	123 829	9 276	290	14	(D)	(D)	EE	1	(D)
512	Drugs, drug proprietaries, and druggists' sundries	17	1 004 237	28 200	602	11	(D)	(D)	EE	6	(D)
5122	Drugs, drug proprietaries, and druggists' sundries	17	1 004 237	28 200	602	11	(D)	(D)	EE	6	(D)
513	Apparel, piece goods, and notions	40	175 057	9 912	548	30	57 784	7 370	402	10	117 273
5131	Piece goods, notions, and other dry goods	12	(D)	(D)	CC	10	(D)	(D)	CC	2	(D)
5136	Men's and boys' clothing and furnishings	15	111 779	4 644	297	12	(D)	(D)	CC	3	(D)
5137	Women's, children's, and infants' clothing and accessories	10	(D)	(D)	AA	6	(D)	(D)	AA	4	(D)
5139	Footwear	3	(D)	(D)	AA	2	(D)	(D)	AA	1	(D)
514	Groceries and related products	114	1 330 722	55 411	2 266	79	516 185	30 242	1 282	35	814 537
5141	Groceries, general line	19	428 413	17 484	613	15	(D)	(D)	EE	4	(D)
5142	Packages, frozen foods	5	28 603	880	47	1	(D)	(D)	AA	4	(D)
5143	Dairy products, except dried or canned	7	106 870	5 409	296	2	(D)	(D)	BB	5	(D)
5144	Poultry and poultry products	13	166 836	4 595	143	8	(D)	(D)	CC	5	(D)
5145	Confectionery	12	42 077	5 816	251	10	(D)	(D)	BB	2	(D)
5146	Fish and seafoods	1	(D)	(D)	AA	1	(D)	(D)	AA	—	—
5147	Meats and meat products	8	16 855	933	55	7	(D)	(D)	BB	1	(D)
5148	Fresh fruits and vegetables	20	140 177	5 981	302	17	(D)	(D)	EE	3	(D)
5149	Groceries and related products, n.e.c.	29	(D)	(D)	FF	18	(D)	(D)	CC	11	378 655
515	Farm-product raw materials	20	138 673	2 581	118	10	61 594	1 442	68	10	77 079
5153	Grain and field beans	4	(D)	(D)	BB	3	(D)	(D)	BB	1	(D)
5154	Livestock	4	58 768	902	63	2	(D)	(D)	AA	2	(D)
5159	Farm-product raw materials, n.e.c.	12	(D)	(D)	BB	5	(D)	(D)	BB	7	(D)
516	Chemicals and allied products	51	659 879	18 979	558	40	(D)	(D)	EE	11	(D)
5162	Plastics materials and basic forms and shapes	15	35 213	3 867	164	15	35 213	3 867	164	—	—
5169	Chemicals and allied products, n.e.c.	36	624 666	15 112	394	25	(D)	(D)	CC	11	(D)
517	Petroleum and petroleum products	47	777 613	12 473	436	39	326 970	11 218	403	8	450 643
5171	Petroleum bulk stations and terminals	43	752 116	11 883	402	35	301 473	10 628	369	8	450 643
5172	Petroleum and petroleum products wholesalers, except bulk stations and terminals	4	25 497	590	34	4	25 497	590	34	—	—
518	Beer, wine, and distilled alcoholic beverages	21	170 316	15 434	566	17	(D)	(D)	FF	4	(D)
5181	Beer and ale	9	(D)	(D)	EE	8	(D)	(D)	EE	1	(D)
5182	Wine and distilled alcoholic beverages	12	(D)	(D)	CC	9	(D)	(D)	CC	3	(D)
519	Miscellaneous nondurable goods	162	1 589 088	55 818	1 751	123	(D)	(D)	FF	39	(D)
5191	Farm supplies	51	1 022 807	21 107	526	41	70 658	6 073	254	10	952 149
5192	Books, periodicals, and newspapers	13	(D)	(D)	CC	9	(D)	(D)	CC	4	(D)
5193	Flowers, nursery stock, and florists' supplies	16	6 158	1 058	53	16	6 158	1 058	53	—	—
5194	Tobacco and tobacco products	6	(D)	(D)	FF	5	19 124	1 012	(D)	1	(D)
5198	Paints, varnishes, and supplies	17	(D)	(D)	BB	5	481	121	(D)	12	(D)
5199	Nondurable goods, n.e.c.	59	(D)	(D)	EE	47	(D)	(D)	EE	12	(D)
ROCKY MOUNT, NC MSA											
	Wholesale trade	218	1 241 736	75 640	2 962	190	1 064 749	68 615	2 705	28	176 987
50	Durable goods	112	325 606	26 552	1 045	103	231 440	22 989	938	9	94 166
501	Motor vehicles and motor vehicle parts and supplies	24	(D)	(D)	CC	23	(D)	(D)	CC	1	(D)
502	Furniture and home furnishings	6	(D)	(D)	CC	5	(D)	(D)	CC	1	(D)
503	Lumber and other construction materials	11	22 344	1 243	58	10	(D)	(D)	BB	1	(D)
504	Professional and commercial equipment and supplies	15	82 918	5 230	190	13	(D)	(D)	CC	2	(D)
505	Metals and minerals, except petroleum	—	—	—	—	—	—	—	—	—	—
506	Electrical goods	9	40 425	2 984	80	7	(D)	(D)	BB	2	(D)

NC-52 NORTH CAROLINA

WHOLESALE TRADE—GEOGRAPHIC AREA SERIES

Table 7. Summary Statistics for Metropolitan Areas: 1992 – Con.

[For meaning of abbreviations and symbols, see introductory text. For explanation of terms and comparability of 1987 and 1992 censuses, see appendix A. For definitions of CMSA's, MSA's, and PMSA's, see appendix D]

SIC code	Geographic area and kind of business	Estab-lish-ments (number)	Sales (\$1,000)	Annual payroll (\$1,000)	Paid employees for pay period including March 12 (number)	Merchant wholesalers				Other operating types	
						Estab-lish-ments (number)	Sales (\$1,000)	Annual payroll (\$1,000)	Paid employees for pay period including March 12 (number)	Estab-lish-ments (number)	Sales (\$1,000)
ROCKY MOUNT, NC MSA – Con.											
50	Durable goods – Con.										
507	Hardware, and plumbing and heating equipment and supplies -----	7	22 627	1 355	58	7	22 627	1 355	58	–	–
508	Machinery, equipment, and supplies -----	25	57 596	6 786	265	23	(D)	(D)	EE	2	(D)
509	Miscellaneous durable goods -----	15	(D)	(D)	BB	15	(D)	(D)	BB	–	–
51	Nondurable goods -----	106	916 130	49 088	1 917	87	833 309	45 626	1 767	19	82 821
511	Paper and paper products -----	9	10 661	1 552	75	8	(D)	(D)	BB	1	(D)
512	Drugs, drug proprietaries, and druggists' sundries ---	–	–	–	–	–	–	–	–	–	–
513	Apparel, piece goods, and notions -----	4	46 453	5 572	203	4	46 453	5 572	203	–	–
514	Groceries and related products -----	25	529 073	27 485	930	20	515 301	26 161	866	5	13 772
515	Farm-product raw materials -----	22	162 127	4 407	262	17	139 151	4 065	233	5	22 976
516	Chemicals and allied products -----	3	(D)	(D)	AA	3	(D)	(D)	AA	–	–
517	Petroleum and petroleum products -----	13	50 308	2 709	131	13	50 308	2 709	131	–	–
518	Beer, wine, and distilled alcoholic beverages -----	3	18 862	1 661	70	3	18 862	1 661	70	–	–
519	Miscellaneous nondurable goods -----	27	(D)	(D)	CC	19	(D)	(D)	CC	8	(D)
WILMINGTON, NC MSA											
	Wholesale trade -----	386	1 170 982	85 780	3 313	336	714 612	75 376	2 935	50	456 370
50	Durable goods -----	246	489 322	54 960	2 183	227	422 276	49 755	2 003	19	67 046
501	Motor vehicles and motor vehicle parts and supplies -----	41	52 355	6 711	352	41	52 355	6 711	352	–	–
502	Furniture and homefurnishings -----	9	5 616	678	36	9	5 616	678	36	–	–
503	Lumber and other construction materials -----	18	(D)	(D)	CC	16	(D)	(D)	CC	2	(D)
504	Professional and commercial equipment and supplies -----	39	63 675	14 235	498	36	(D)	(D)	EE	3	(D)
505	Metals and minerals, except petroleum -----	6	35 394	3 342	138	4	(D)	(D)	BB	2	(D)
506	Electrical goods -----	28	55 453	6 285	230	25	(D)	(D)	CC	3	(D)
507	Hardware, and plumbing and heating equipment and supplies -----	22	36 953	4 038	152	19	(D)	(D)	CC	3	(D)
508	Machinery, equipment, and supplies -----	64	135 721	12 870	506	59	123 841	12 156	483	5	11 880
509	Miscellaneous durable goods -----	19	(D)	(D)	CC	18	(D)	(D)	CC	1	(D)
51	Nondurable goods -----	140	681 660	30 820	1 130	109	292 336	25 621	932	31	389 324
511	Paper and paper products -----	15	22 663	2 637	87	11	20 648	2 492	82	4	2 015
512	Drugs, drug proprietaries, and druggists' sundries ---	1	(D)	(D)	AA	1	(D)	(D)	AA	–	–
513	Apparel, piece goods, and notions -----	11	39 013	5 213	57	8	31 471	5 056	53	3	7 542
514	Groceries and related products -----	44	66 700	4 162	246	34	25 086	2 076	157	10	41 614
515	Farm-product raw materials -----	2	(D)	(D)	AA	2	(D)	(D)	AA	–	–
516	Chemicals and allied products -----	10	(D)	(D)	BB	7	(D)	(D)	BB	3	(D)
517	Petroleum and petroleum products -----	14	320 189	4 318	181	10	(D)	(D)	CC	4	(D)
518	Beer, wine, and distilled alcoholic beverages -----	8	61 298	5 668	210	8	61 298	5 668	210	–	–
519	Miscellaneous nondurable goods -----	35	(D)	(D)	EE	28	(D)	(D)	CC	7	(D)

Table 8. Summary Statistics for the Area Outside Metropolitan Areas: 1992

[For meaning of abbreviations and symbols, see introductory text. For explanation of terms and comparability of 1987 and 1992 censuses, see appendix A. For definitions of CMSA's, MSA's, and PMSA's, see appendix D]

SIC code	Kind of business	Estab-lish-ments (number)	Sales (\$1,000)	Annual payroll (\$1,000)	Paid employees for pay period including March 12 (number)	Merchant wholesalers				Other operating types	
						Estab-lish-ments (number)	Sales (\$1,000)	Annual payroll (\$1,000)	Paid employees for pay period including March 12 (number)	Estab-lish-ments (number)	Sales (\$1,000)
	Wholesale trade -----	3 160	10 252 776	629 258	30 848	2 792	7 417 935	532 964	26 396	368	2 834 841
50	Durable goods -----	1 616	3 648 236	307 909	14 092	1 502	(D)	(D)	JJ	114	(D)
501	Motor vehicles and motor vehicle parts and supplies -----	449	891 746	54 025	2 924	440	(D)	(D)	HH	9	(D)
5012	Automobiles and other motor vehicles -----	89	(D)	(D)	FF	86	(D)	(D)	FF	3	(D)
5013	Motor vehicle supplies and new parts -----	261	(D)	(D)	GG	258	(D)	(D)	GG	3	(D)
5014	Tires and tubes -----	26	(D)	(D)	CC	23	(D)	(D)	CC	3	(D)
5015	Motor vehicle parts, used -----	73	(D)	(D)	EE	73	(D)	(D)	EE	-	-
502	Furniture and homefurnishings -----	64	432 500	9 925	473	51	(D)	(D)	EE	13	(D)
5021	Furniture -----	26	43 933	3 572	178	19	(D)	(D)	CC	7	(D)
5023	Homefurnishings -----	38	388 567	6 353	295	32	(D)	(D)	CC	6	(D)
503	Lumber and other construction materials -----	138	504 968	42 796	1 793	122	423 895	40 454	1 717	16	81 073
5031	Lumber, plywood, millwork, and wood panels -----	85	279 116	26 097	1 201	77	258 570	25 366	1 174	8	20 546
5032	Brick, stone, and related construction materials -----	20	15 119	2 110	98	17	(D)	(D)	BB	3	(D)
5033	Roofing, siding, and insulation materials -----	16	113 252	5 515	171	11	(D)	(D)	CC	5	(D)
5039	Construction materials, n.e.c. -----	17	97 481	9 074	323	17	97 481	9 074	323	-	-
504	Professional and commercial equipment and supplies -----	125	(D)	(D)	FF	120	(D)	(D)	FF	5	(D)
5043	Photographic equipment and supplies -----	1	(D)	(D)	AA	1	(D)	(D)	AA	-	-
5044	Office equipment -----	43	27 725	5 056	253	40	23 944	4 854	246	3	3 781
5045	Computers and computer peripheral equipment and software -----	38	(D)	(D)	CC	37	(D)	(D)	CC	1	(D)
5046	Commercial equipment, n.e.c. -----	14	11 822	2 245	106	14	11 822	2 245	106	-	-
5047	Medical, dental, and hospital equipment and supplies -----	23	(D)	(D)	CC	22	(D)	(D)	CC	1	(D)
5048	Ophthalmic goods -----	1	(D)	(D)	AA	1	(D)	(D)	AA	-	-
5049	Professional equipment and supplies, n.e.c. -----	5	13 473	2 149	93	5	13 473	2 149	93	-	-
505	Metals and minerals, except petroleum -----	27	(D)	(D)	EE	20	(D)	(D)	EE	7	(D)
5051	Metals service centers and offices -----	25	(D)	(D)	EE	19	(D)	(D)	EE	6	37 715
5052	Coal and other minerals and ores -----	2	(D)	(D)	AA	1	(D)	(D)	AA	1	(D)
506	Electrical goods -----	122	261 601	42 728	1 996	110	(D)	(D)	FF	12	(D)
5063	Electrical apparatus and equipment, wiring supplies, and construction materials -----	90	238 280	39 844	1 846	84	147 908	15 847	652	6	90 372
5064	Electrical appliances, television and radio sets -----	6	7 193	572	33	4	(D)	(D)	BB	2	(D)
5065	Electronic parts and equipment, n.e.c. -----	26	16 128	2 312	117	22	12 548	2 107	106	4	3 580
507	Hardware, and plumbing and heating equipment and supplies -----	113	(D)	(D)	FF	108	(D)	(D)	FF	5	(D)
5072	Hardware -----	23	(D)	(D)	CC	21	18 337	2 796	135	2	(D)
5074	Plumbing and heating equipment and supplies (hydronics) -----	56	76 632	6 699	343	54	(D)	(D)	EE	2	(D)
5075	Warm air heating and air-conditioning equipment and supplies -----	27	34 427	3 183	161	27	34 427	3 183	161	-	-
5078	Refrigeration equipment and supplies -----	7	(D)	(D)	BB	6	(D)	(D)	BB	1	(D)
508	Machinery, equipment, and supplies -----	371	698 062	75 283	3 169	340	603 003	72 670	3 060	31	95 059
5082	Construction and mining (except petroleum) machinery and equipment -----	23	76 297	5 949	231	23	76 297	5 949	231	-	-
5083	Farm and garden machinery and equipment -----	123	(D)	(D)	GG	121	(D)	(D)	GG	2	(D)
5084	Industrial machinery and equipment -----	105	152 567	20 692	777	89	(D)	(D)	FF	16	(D)
5085	Industrial supplies -----	83	170 302	17 030	637	73	(D)	(D)	FF	10	(D)
5087	Service establishment equipment and supplies -----	27	(D)	(D)	CC	25	18 687	3 021	155	2	(D)
5088	Transportation equipment and supplies, except motor vehicles -----	10	(D)	(D)	BB	9	(D)	(D)	BB	1	(D)
509	Miscellaneous durable goods -----	207	486 576	42 706	1 899	191	442 859	41 069	1 812	16	43 717
5091	Sporting and recreational goods and supplies -----	29	101 102	7 355	389	25	(D)	(D)	EE	4	(D)
5092	Toys and hobby goods and supplies -----	8	36 766	7 044	137	8	36 766	7 044	137	-	-
5093	Scrap and waste materials -----	72	92 546	13 035	672	71	(D)	(D)	FF	1	(D)
5094	Jewelry, watches, precious stones, and precious metals -----	14	12 042	2 659	126	13	(D)	(D)	CC	1	(D)
5099	Durable goods, n.e.c. -----	84	244 120	12 613	575	74	215 921	11 499	548	10	28 199
51	Nondurable goods -----	1 544	6 604 540	321 349	16 756	1 290	(D)	(D)	JJ	254	(D)
511	Paper and paper products -----	85	(D)	(D)	FF	78	(D)	(D)	FF	7	(D)
5111	Printing and writing paper -----	3	(D)	(D)	AA	2	(D)	(D)	AA	1	(D)
5112	Stationery and office supplies -----	66	(D)	(D)	EE	63	46 244	8 569	432	3	(D)
5113	Industrial and personal service paper -----	16	(D)	(D)	CC	13	(D)	(D)	CC	3	(D)
512	Drugs, drug proprietaries, and druggists' sundries -----	18	188 016	7 474	397	18	188 016	7 474	397	-	-
5122	Drugs, drug proprietaries, and druggists' sundries -----	18	188 016	7 474	397	18	188 016	7 474	397	-	-
513	Apparel, piece goods, and notions -----	84	364 590	16 862	1 098	71	168 930	13 862	958	13	195 660
5131	Piece goods, notions, and other dry goods -----	37	119 324	5 456	190	32	(D)	(D)	CC	5	(D)
5136	Men's and boys' clothing and furnishings -----	21	(D)	(D)	EE	15	(D)	(D)	EE	6	(D)
5137	Women's, children's, and infants' clothing and accessories -----	22	(D)	(D)	EE	20	(D)	(D)	CC	2	(D)
5139	Footwear -----	4	(D)	(D)	CC	4	(D)	(D)	CC	-	-
514	Groceries and related products -----	333	(D)	(D)	II	248	1 273 912	69 582	3 946	85	(D)
5141	Groceries, general line -----	24	(D)	(D)	GG	20	639 564	19 496	903	4	(D)
5142	Packaged frozen foods -----	14	(D)	(D)	CC	12	(D)	(D)	CC	2	(D)
5143	Dairy products, except dried or canned -----	40	(D)	(D)	EE	9	(D)	(D)	BB	31	(D)
5144	Poultry and poultry products -----	17	238 428	8 499	242	14	(D)	(D)	CC	3	(D)
5145	Confectionery -----	32	62 482	4 953	304	25	(D)	(D)	CC	7	(D)

Table 8. Summary Statistics for the Area Outside Metropolitan Areas: 1992 —Con.

[For meaning of abbreviations and symbols, see introductory text. For explanation of terms and comparability of 1987 and 1992 censuses, see appendix A. For definitions of CMSA's, MSA's, and PMSA's, see appendix D]

SIC code	Kind of business	Estab-lish-ments (number)	Sales (\$1,000)	Annual payroll (\$1,000)	Paid employees for pay period including March 12 (number)	Merchant wholesalers				Other operating types	
						Estab-lish-ments (number)	Sales (\$1,000)	Annual payroll (\$1,000)	Paid employees for pay period including March 12 (number)	Estab-lish-ments (number)	Sales (\$1,000)
Wholesale trade —Con.											
51	Nondurable goods —Con.										
514	Groceries and related products —Con.										
5146	Fish and seafoods	58	148 454	12 053	1 015	57	(D)	(D)	GG	1	(D)
5147	Meats and meat products	29	263 012	10 025	476	26	(D)	(D)	EE	3	(D)
5148	Fresh fruits and vegetables	43	(D)	(D)	FF	37	(D)	(D)	FF	6	(D)
5149	Groceries and related products, n.e.c.	76	270 012	27 585	1 026	48	107 185	13 371	542	28	162 827
515	Farm-product raw materials	166	969 494	24 783	1 266	108	(D)	(D)	FF	58	(D)
5153	Grain and field beans	52	207 281	7 412	347	52	207 281	7 412	347	—	(D)
5154	Livestock	23	139 113	4 381	357	15	(D)	(D)	CC	8	(D)
5159	Farm-product raw materials, n.e.c.	91	623 100	12 990	562	41	304 285	9 396	409	50	318 815
516	Chemicals and allied products	62	113 047	12 812	454	53	(D)	(D)	EE	9	(D)
5162	Plastics materials and basic forms and shapes ...	11	(D)	(D)	BB	9	(D)	(D)	BB	2	(D)
5169	Chemicals and allied products, n.e.c.	51	(D)	(D)	EE	44	(D)	(D)	EE	7	(D)
517	Petroleum and petroleum products	270	1 408 892	59 692	3 211	266	1 404 253	59 431	3 197	4	4 639
5171	Petroleum bulk stations and terminals	233	1 187 727	51 733	2 781	233	1 187 727	51 733	2 781	—	—
5172	Petroleum and petroleum products wholesalers, except bulk stations and terminals	37	221 165	7 959	430	33	216 526	7 698	416	4	4 639
518	Beer, wine, and distilled alcoholic beverages	31	(D)	(D)	FF	27	(D)	(D)	FF	4	(D)
5181	Beer and ale	22	(D)	(D)	EE	22	(D)	(D)	EE	—	(D)
5182	Wine and distilled alcoholic beverages	9	(D)	(D)	CC	5	(D)	(D)	BB	4	(D)
519	Miscellaneous nondurable goods	495	1 146 166	69 665	3 743	421	971 706	58 458	3 256	74	174 460
5191	Farm supplies	310	537 486	33 456	2 006	264	464 966	29 428	1 792	46	72 520
5192	Books, periodicals, and newspapers	14	(D)	(D)	BB	10	(D)	(D)	BB	4	(D)
5193	Flowers, nursery stock, and florists' supplies	34	(D)	(D)	EE	34	(D)	(D)	EE	—	(D)
5194	Tobacco and tobacco products	30	421 534	17 023	711	26	(D)	(D)	FF	4	(D)
5198	Paints, varnishes, and supplies	6	(D)	(D)	BB	1	(D)	(D)	AA	5	(D)
5199	Nondurable goods, n.e.c.	101	133 972	11 713	624	86	(D)	(D)	EE	15	(D)

Table 9. Places With 2,500 Inhabitants or More Ranked by Volume of Sales: 1992

[For meaning of abbreviations and symbols, see introductory text. For explanation of terms and comparability of 1987 and 1992 censuses, see appendix A. For information on geographic areas followed by ▲, see appendix F]

Geographic area	Rank ¹	Sales (\$1,000)	Cumulative		Geographic area	Rank ¹	Sales (\$1,000)	Cumulative	
			Sales (\$1,000)	Percent of State total				Sales (\$1,000)	Percent of State total
North Carolina	(X)	76 365 206	76 365 206	100.0	North Carolina —Con.				
Charlotte	1	26 310 887	26 310 887	34.5	New Bern	31	222 861	58 353 737	76.4
Greensboro	2	6 777 207	33 088 094	43.3	Mount Airy	32	219 983	58 573 720	76.7
Raleigh	3	6 128 757	39 216 851	51.4	Lexington	33	208 389	58 782 109	77.0
Winston-Salem	4	2 940 059	42 156 910	55.2	Salisbury	34	194 681	58 976 790	77.2
Durham ▲	5	1 851 515	44 008 425	57.6	Lumberton	35	176 342	59 153 132	77.5
Hickory ▲	6	1 575 618	45 584 043	59.7	Concord	36	172 080	59 325 212	77.7
High Point ▲	7	1 224 633	46 808 676	61.3	Huntersville	37	169 094	59 494 306	77.9
Rocky Mount ▲	8	1 009 404	47 818 080	62.6	Washington	38	157 556	59 651 862	78.1
Wilmington	9	950 946	48 769 026	63.9	Chapel Hill ▲	39	134 831	59 786 693	78.3
Kinston	10	780 738	49 549 764	64.9	Albemarle	40	130 239	59 916 932	78.5
Gastonia	11	722 983	50 272 747	65.8	Archdale ▲	41	125 203	60 042 135	78.6
Asheville	12	633 061	50 905 808	66.7	Davidson ▲	42	124 081	60 166 216	78.8
Goldsboro	13	619 235	51 525 043	67.5	Kannapolis ▲	43	119 698	60 285 914	78.9
Cary	14	576 720	52 101 763	68.2	Elizabeth City ▲	44	118 576	60 404 490	79.1
Fayetteville	15	570 295	52 672 058	69.0	Apex	45	115 829	60 520 319	79.3
Wilson	16	539 142	53 211 200	69.7	Smithfield	46	114 972	60 635 291	79.4
Burlington	17	487 525	53 698 725	70.3	Oxford	47	114 281	60 749 572	79.6
Greenville	18	460 816	54 159 541	70.9	Asheboro	48	106 468	60 856 041	79.7
Kernersville ▲	19	437 303	54 596 844	71.5	Hendersonville	49	99 040	60 955 081	79.8
Lenoir	20	399 273	54 996 117	72.0	Morgantown	50	97 194	61 052 275	79.9
Selma	21	386 453	55 382 570	72.5	Ahoskie	51	96 286	61 148 561	80.1
Farmville	22	350 808	55 733 378	73.0	Whiteville	52	88 666	61 237 227	80.2
Wilkesboro	23	333 724	56 067 102	73.4	North Wilkesboro	53	87 561	61 324 788	80.3
Monroe	24	326 675	56 393 777	73.8	Clinton	54	87 493	61 412 281	80.4
Shelby	25	320 424	56 714 201	74.3	Laurinburg	55	83 075	61 495 356	80.5
Sanford	26	312 667	57 026 868	74.7	Reidsville	56	82 251	61 577 607	80.6
Matthews	27	291 621	57 318 489	75.1	Eden	57	81 288	61 658 895	80.7
Statesville	28	275 535	57 594 024	75.4	Roanoke Rapids	58	69 483	61 728 378	80.8
Thomasville	29	269 991	57 864 015	75.8	Pineville	59	69 417	61 797 795	80.9
Newton	30	266 861	58 130 876	76.1	Jacksonville	60	67 568	61 865 363	81.0

See footnotes at end of table.

WHOLESALE TRADE—GEOGRAPHIC AREA SERIES

NORTH CAROLINA NC-55

Table 9. Places With 2,500 Inhabitants or More Ranked by Volume of Sales: 1992 —Con.

[For meaning of abbreviations and symbols, see introductory text. For explanation of terms and comparability of 1987 and 1992 censuses, see appendix A. For information on geographic areas followed by ▲, see appendix F]

Geographic area	Rank ¹	Sales (\$1,000)	Cumulative		Geographic area	Rank ¹	Sales (\$1,000)	Cumulative	
			Sales (\$1,000)	Percent of State total				Sales (\$1,000)	Percent of State total
North Carolina —Con.					North Carolina —Con.				
Forest City	61	66 057	61 931 420	81.1	Franklin	111	11 694	63 494 494	83.1
Conover	62	64 930	61 996 350	81.2	Troy	112	11 405	63 505 899	83.2
Red Springs	63	59 105	62 055 455	81.3	Dallas	113	10 604	63 516 503	83.2
Morehead City	64	58 906	62 114 361	81.3	Beaufort	114	10 509	63 527 012	83.2
Fuquay-Varina	65	58 290	62 172 651	81.4	Mint Hill	115	10 378	63 537 390	83.2
Williamston	66	57 586	62 230 237	81.5	Canton	116	8 862	63 546 252	83.2
Boone	67	57 421	62 287 658	81.6	Bessemer City	117	8 043	63 554 295	83.2
Mount Holly	68	56 038	62 343 696	81.6	Mebane ▲	118	7 371	63 561 666	83.2
Clemmons	69	54 707	62 398 403	81.7	Wendell	119	7 237	63 568 903	83.2
Edenton	70	53 313	62 451 716	81.8	Zebulon	120	6 905	63 575 808	83.3
Siler City	71	49 671	62 501 387	81.8	Kill Devil Hills	121	3 556	63 579 364	83.3
Wallace ▲	72	48 806	62 550 193	81.9	Hamlet	122	3 188	63 582 552	83.3
Graham	73	45 652	62 595 845	82.0	Havelock	123	2 049	63 584 601	83.3
Elizabethtown	74	45 233	62 641 078	82.0	Brevard	124	1 997	63 586 598	83.3
Waynesville	75	44 791	62 685 869	82.1	Lowell	125	1 253	63 587 851	83.3
Roxboro	76	39 775	62 725 644	82.1	Spring Lake	126	755	63 588 606	83.3
Granite Falls	77	36 554	62 762 198	82.2	Yadkinville	(X)	—	63 588 606	83.3
Jamestown	78	35 695	62 797 893	82.2	Gamewell	(X)	—	63 588 606	83.3
Mount Olive ▲	79	34 738	62 832 631	82.3	Long View ▲	(X)	—	63 588 606	83.3
Rockingham	80	32 653	62 865 284	82.3	Long Beach	(X)	—	63 588 606	83.3
Plymouth	81	32 632	62 897 916	82.4	Aberdeen	(X)	(D)	(X)	(X)
Mocksville	82	31 156	62 929 072	82.4	Andrews	(X)	(D)	(X)	(X)
Mooresville	83	30 801	62 959 873	82.4	Black Mountain	(X)	(D)	(X)	(X)
Clayton	84	30 094	62 989 967	82.5	Carolina Beach	(X)	(D)	(X)	(X)
Lincolnton	85	28 550	63 018 517	82.5	China Grove	(X)	(D)	(X)	(X)
Fairmont	86	25 840	63 044 357	82.6	Dunn	(X)	(D)	(X)	(X)
Wrightsville Beach	87	24 687	63 069 044	82.6	Elkin ▲	(X)	(D)	(X)	(X)
Enfield	88	23 942	63 092 986	82.6	Garner	(X)	(D)	(X)	(X)
Ayden	89	23 717	63 116 703	82.7	Henderson	(X)	(D)	(X)	(X)
Benson	90	22 944	63 139 647	82.7	Hope Mills	(X)	(D)	(X)	(X)
Hillsborough	91	22 733	63 162 380	82.7	Hudson	(X)	(D)	(X)	(X)
Louisburg	92	21 889	63 184 269	82.7	Lewisville ▲	(X)	(D)	(X)	(X)
Carrboro	93	21 507	63 205 776	82.8	Marion	(X)	(D)	(X)	(X)
Elon College	94	20 952	63 226 728	82.8	Maxton ▲	(X)	(D)	(X)	(X)
Warsaw	95	20 459	63 247 187	82.8	Newport	(X)	(D)	(X)	(X)
Cornelius	96	19 796	63 266 983	82.8	Raeeford	(X)	(D)	(X)	(X)
Belmont	97	19 499	63 286 482	82.9	Randleman	(X)	(D)	(X)	(X)
Fletcher ▲	98	18 447	63 304 929	82.9	Rutherfordton	(X)	(D)	(X)	(X)
La Grange	99	18 296	63 323 225	82.9	Sawmills ▲	(X)	(D)	(X)	(X)
Tarboro	100	18 244	63 341 469	82.9	Spencer	(X)	(D)	(X)	(X)
Kings Mountain ▲	101	15 724	63 357 193	83.0	Spindale	(X)	(D)	(X)	(X)
Cherryville	102	15 603	63 372 796	83.0	Stanley	(X)	(D)	(X)	(X)
Pinehurst	103	15 565	63 388 361	83.0	Valdese	(X)	(D)	(X)	(X)
King ▲	104	15 490	63 403 851	83.0	Wadesboro	(X)	(D)	(X)	(X)
Scotland Neck	105	14 172	63 418 023	83.0	Wake Forest	(X)	(D)	(X)	(X)
Southern Pines	106	13 868	63 431 891	83.1	Weddington ▲	(X)	(D)	(X)	(X)
Erwin	107	13 707	63 445 598	83.1	Wingate	(X)	(D)	(X)	(X)
Gibsonville ▲	108	12 908	63 458 506	83.1	Winterville	(X)	(D)	(X)	(X)
Nashville	109	12 165	63 470 671	83.1	Woodfin	(X)	(D)	(X)	(X)
Murfreesboro	110	12 129	63 482 800	83.1					

¹Places with suppressed sales (if applicable) are listed at end of table rather than by rank to avoid disclosing data for individual companies.

Table 10. Counties Ranked by Volume of Sales: 1992

[For meaning of abbreviations and symbols, see introductory text. For explanation of terms and comparability of 1987 and 1992 censuses, see appendix A. For information on geographic areas followed by ▲, see appendix F]

Geographic area	Rank ¹	Sales (\$1,000)	Cumulative		Geographic area	Rank ¹	Sales (\$1,000)	Cumulative	
			Sales (\$1,000)	Percent of State total				Sales (\$1,000)	Percent of State total
North Carolina					North Carolina —Con.				
Mecklenburg	1	28 357 640	28 357 640	37.1	Nash	16	729 931	62 554 180	81.9
Guilford	2	9 552 348	37 909 988	49.6	Davidson	17	687 170	63 241 350	82.8
Wake	3	7 992 377	45 902 365	60.1	Alamance	18	643 359	63 884 709	83.7
Forsyth	4	3 760 793	49 663 158	65.0	Duplin	19	601 857	64 486 566	84.4
Durham	5	2 239 206	51 902 364	68.0	Wilson	20	559 999	65 046 565	85.2
Catawba	6	1 983 324	53 885 688	70.6	Caldwell	21	538 537	65 585 102	85.9
New Hanover	7	1 115 695	55 001 383	72.0	Cleveland	22	530 025	66 115 127	86.6
Gaston	8	972 104	55 973 487	73.3	Wilkes	23	519 434	66 634 561	87.3
Iredell	9	913 138	56 886 625	74.5	Edgecombe	24	511 805	67 146 366	87.9
Pitt	10	901 173	57 787 798	75.7	Union	25	475 705	67 622 071	88.6
Lenoir	11	866 898	58 654 696	76.8	Cabarrus	26	454 786	68 076 857	89.1
Buncombe	12	857 465	59 512 161	77.9	Robeson	27	429 201	68 506 058	89.7
Cumberland	13	786 810	60 298 971	79.0	Randolph	28	404 993	68 911 051	90.2
Wayne	14	773 936	61 072 907	80.0	Rowan	29	382 276	69 293 327	90.7
Johnston	15	751 342	61 824 249	81.0	Surry	30	375 287	69 668 614	91.2

See footnotes at end of table.

Table 10. Counties Ranked by Volume of Sales: 1992 –Con.

[For meaning of abbreviations and symbols, see introductory text. For explanation of terms and comparability of 1987 and 1992 censuses, see appendix A. For information on geographic areas followed by ▲, see appendix F]

Geographic area	Rank ¹	Sales (\$1,000)	Cumulative		Geographic area	Rank ¹	Sales (\$1,000)	Cumulative	
			Sales (\$1,000)	Percent of State total				Sales (\$1,000)	Percent of State total
North Carolina –Con.					North Carolina –Con.				
Lee	31	353 603	70 022 217	91.7	Chowan	66	65 728	75 467 512	98.8
Beaufort.....	32	262 846	70 285 063	92.0	Anson	67	65 286	75 532 798	98.9
Craven.....	33	259 195	70 544 258	92.4	Davie	68	63 138	75 595 936	99.0
Henderson	34	255 298	70 799 556	92.7	Brunswick	69	55 287	75 651 223	99.1
Chatham	35	233 532	71 033 088	93.0	Washington	70	48 079	75 699 302	99.1
Rockingham	36	229 679	71 262 767	93.3	Ashe.....	71	47 671	75 746 973	99.2
Harnett.....	37	225 060	71 487 827	93.6	Yadkin	72	41 116	75 788 089	99.2
Orange.....	38	207 784	71 695 611	93.9	Perquimans.....	73	41 006	75 829 095	99.3
Columbus	39	202 962	71 898 573	94.2	Gates.....	74	39 890	75 868 985	99.4
Lincoln	40	200 107	72 098 680	94.4	Avery.....	75	38 233	75 907 218	99.4
Rutherford.....	41	198 671	72 297 351	94.7	Montgomery	76	37 136	75 944 354	99.4
Stanly.....	42	194 180	72 491 531	94.9	Pamlico	77	32 704	75 977 058	99.5
Vance.....	43	184 214	72 675 745	95.2	Hyde.....	78	32 650	76 009 708	99.5
Granville	44	179 270	72 855 015	95.4	Hoke.....	79	29 820	76 039 528	99.6
Sampson	45	171 897	73 026 912	95.6	Cherokee	80	27 164	76 066 692	99.6
Pasquotank	46	169 761	73 196 673	95.9	Madison.....	81	25 146	76 091 838	99.6
Moore.....	47	164 092	73 360 765	96.1	Stokes.....	82	25 100	76 116 938	99.7
Bladen.....	48	161 767	73 522 532	96.3	Currituck	83	24 203	76 141 141	99.7
Burke.....	49	161 239	73 683 771	96.5	Jones.....	84	22 332	76 163 473	99.7
Carteret	50	158 629	73 842 400	96.7	Macon.....	85	17 698	76 181 171	99.8
Bertie.....	51	155 976	73 998 376	96.9	Mitchell	86	17 678	76 198 849	99.8
Halifax.....	52	154 606	74 152 982	97.1	Tyrrell.....	87	17 523	76 216 372	99.8
Hertford.....	53	121 185	74 274 167	97.3	Warren.....	88	16 934	76 233 306	99.8
Watauga.....	54	117 698	74 391 865	97.4	Swain.....	89	15 460	76 248 766	99.8
Pender.....	55	108 167	74 500 032	97.6	Polk.....	90	15 100	76 263 866	99.9
Onslow.....	56	103 999	74 604 031	97.7	Alexander	91	14 333	76 278 199	99.9
Martin.....	57	102 974	74 707 005	97.8	Alleghany	92	4 920	76 283 119	99.9
Scotland	58	102 055	74 809 060	98.0	Caswell.....	93	3 516	76 286 635	99.9
McDowell.....	59	101 741	74 910 801	98.1	Yancey.....	94	3 360	76 289 995	99.9
Northampton	60	98 892	75 009 693	98.2	Camden.....	(X)	(D)	(X)	(X)
Dare.....	61	93 437	75 103 130	98.3	Clay.....	(X)	(D)	(X)	(X)
Franklin.....	62	84 671	75 187 801	98.5	Graham.....	(X)	(D)	(X)	(X)
Person.....	63	76 351	75 264 152	98.6	Greene.....	(X)	(D)	(X)	(X)
Haywood.....	64	69 075	75 333 227	98.6	Jackson.....	(X)	(D)	(X)	(X)
Richmond.....	65	68 557	75 401 784	98.7	Transylvania	(X)	(D)	(X)	(X)

¹Counties with suppressed sales (if applicable) are listed at end of table rather than by rank to avoid disclosing data for individual companies.

Appendix A.

General Explanation

CENSUS COVERAGE AND METHODOLOGY

Structure and method of enumeration. All wholesale firms that had at least one quarter of payroll in 1992 were included in the census of wholesale trade and were mailed either a regular census form or a short form designed to collect basic data and classification information only. The coverage and the method of obtaining census information from each follow:

1. Large companies, i.e., all multiunit firms and all single unit firms above the payroll size cutoff established to separate large from small employers, and a 10-percent sample of the small employers were mailed the appropriate 1992 Census of Distributive Trades establishment report forms. Although the payroll cutoff varied by kind of business, small employers generally included firms with one to three employees and represented about 10 percent of total wholesale sales. For the large companies, a report of company organization is conducted periodically to identify firms which operated establishments at more than one location and to obtain information on payroll and mid-March employment at each location. The 1991 Report of Company Organization was used as a coverage check in the census. In the 1992 Census, all multiestablishment firms were asked to notify the Census Bureau of any establishments for which a form was not received. Report forms were subsequently provided to the firms for these establishments.
2. Small companies other than those included in the 10-percent sample described above were mailed the short forms, which did not include questions on sales by commodity lines and employment by principal activity.

Method of classifying kinds of business. Establishments receiving the regular census forms were classified on the basis of their answers to questions on sales by commodity lines and other inquiries. Those that received short forms were classified on the basis of their self-designation and answers to other inquiries.

COMPARABILITY OF THE 1987 AND 1992 CENSUSES

The 1987 and 1992 censuses were conducted under similar conditions and procedures except for the following:

Classifications. In both 1992 and 1987, classifications are based on the *1987 Standard Industrial Classification (SIC) Manual*.¹ As a result of a later clarification in 1992, the sale of industrial controls has been classified in electrical apparatus and equipment, wiring supplies, and construction materials (SIC 5063) as it was in 1982 and all previous censuses. In 1987, the sale of industrial controls was classified in industrial machinery and equipment (SIC 5084).

Geographic areas. The boundaries of a number of areas for which data are shown in the 1992 census are not the same as in the 1987 census because of annexations; other boundary changes; and redefinitions of metropolitan statistical areas (MSA's), primary metropolitan statistical areas (PMSA's), and consolidated metropolitan statistical areas (CMSA's).² In addition, data for consolidated cities are included in the 1992 census.

Data for special economic urban areas (SEUA's) with 10,000 inhabitants or more in Michigan, Minnesota, New York, and Wisconsin qualified for publication in the 1992 census. This included townships in Michigan and Minnesota and towns in New York and Wisconsin. However, Minnesota did not have any townships that met the publication criteria.

EXPLANATION OF TERMS

Establishments. An establishment is a single physical location at which business is conducted. It is not necessarily identical with a company or enterprise, which may consist of one establishment or more. Census of wholesale trade figures represent a summary of reports for individual establishments rather than companies. For cases where a census report was received, separate information was obtained for each location where business was conducted. When administrative records of other Federal agencies were used instead of a census report, no information was available on the number of locations operated. Estimates of this number were derived from a sample and are provided in the wholesale trade report, *Miscellaneous*

¹*Standard Industrial Classification Manual: 1987.* For sale by Superintendent of Documents, U.S. Government Printing Office, Washington, DC 20402. Stock No. 041-001-00314-2.

²Newly defined metropolitan areas (MA's) were announced by the Office of Management and Budget (OMB) effective June 30, 1993.

Subjects (WC92-S-4). Each wholesale establishment was tabulated according to the physical location at which the business was conducted. The count of establishments represents the number in business at any time during 1992. Appendix G provides a comparison of the number of establishments active any time during the year versus the number in business at the end of the year.

When two activities or more were carried on at a single location under a single ownership, all activities generally were grouped together as a single establishment. The entire establishment was classified on the basis of its major activity and all data for it were included in that classification. However, when distinct and separate economic activities (for which different industry classification codes were appropriate) were conducted at a single location under a single ownership, and when conditions prescribed by the SIC manual for recognizing the existence of more than one establishment were met, separate establishment reports for each of the different activities were obtained in the census.

Firms. A firm is a business organization or entity consisting of one domestic establishment (location) or more under common ownership or control. All establishments of subsidiary firms are included as part of the owning or controlling firm. For the economic census, the terms "firm" and "company" are synonymous.

Sales. Sales include merchandise sold for cash or credit at wholesale and retail by establishments primarily engaged in wholesale trade; receipts from rental or leasing of vehicles, equipment, instruments, tools, etc.; receipts for delivery, installation, maintenance, repair, alteration, storage, and other services; and gasoline, liquor, tobacco, and other excise taxes which are paid by the manufacturer and passed on to the wholesaler.

Sales are net after deductions for refunds and allowances for merchandise returned by customers. Trade-in allowances are not deducted from total sales. Total sales do not include carrying or other credit charges; sales (or other) taxes collected from customers and forwarded to taxing authorities; and nonoperating income from such sources as investments, rental or sale of real estate, etc.

Sales in this report do not include wholesale sales made by manufacturers, retailers, service establishments, or other businesses whose primary activity is other than wholesale trade. They do include receipts other than from the sale of merchandise at wholesale, e.g., service receipts, retail sales, etc., by establishments primarily engaged in wholesale trade.

Sales figures include sales of all establishments in business at any time during the year. Sales shown for agents and brokers represented the value of the goods involved in the transactions rather than the commissions received or earnings.

Annual payroll. Payroll includes all forms of compensation such as salaries, wages, commissions, bonuses, vacation allowances, sick-leave pay, employee contributions to

qualified pension plans, and the value of payments in kind (e.g., free meals and lodgings) paid during the year to all employees. For corporations, payroll includes amounts paid to officers and executives; for unincorporated businesses, it does not include profit or other compensation of proprietors or partners. Payroll is reported before deductions for social security, income tax, insurance, union dues, etc. This definition of payroll is the same as that used on Internal Revenue Service (IRS) form 941.

First quarter payroll. This item consists of payroll, as defined above, paid to persons employed at any time during the quarter January to March 1992.

Paid employees for pay period including March 12. Paid employees consist of the full- and part-time employees, including salaried officers and executives of corporations, who were on the payroll during the pay period including March 12. Included are employees on paid sick leave, paid holidays, and paid vacations; not included are proprietors and partners of unincorporated businesses. The definition of paid employees is the same as that used on IRS form 941.

1992 and 1991 inventories. Inventories consist of stocks of merchandise for sale at the end of 1992 and 1991. They were reported on an ownership basis; all merchandise owned by reporting establishments is included, even though some may be held by others for sale on consignment. Goods held by the reporting establishment, but owned by others, are not included. Data for 1992 and 1991 inventories LIFO composition are published in the 1992 Census of Wholesale Trade report, *Miscellaneous Subjects (WC92-S-4)*.

Operating expenses. Operating expenses include payroll as well as overhead expenses of the establishment. They do not include the cost of goods sold; income or excise taxes; or withdrawals by proprietors or partners of unincorporated businesses.

Auxiliary establishments. Each company included in this census was asked to identify and separately report auxiliary locations whose primary functions were to manage, administer, service, or support the activities of the other establishments of the company. Data presented in this report do not include auxiliary establishments. Data for auxiliaries are presented in a subsequent report issued as part of the 1992 Enterprise Statistics reports.

KIND-OF-BUSINESS CLASSIFICATIONS

Wholesale trade, major groups 50 and 51 in the 1987 SIC manual, includes establishments primarily engaged in selling merchandise to retailers; to industrial, commercial, institutional, farm, or professional business users; or to other wholesalers; or acting as agents or brokers in buying merchandise for or selling merchandise to such persons or companies.

The principal types of establishments included are:

1. Merchant wholesalers who take title to the goods they sell, such as wholesale merchants or jobbers, industrial distributors, voluntary group wholesalers, drop shippers, retailer cooperative warehouses, terminal elevators, and cooperative buying associations.
2. Manufacturers' sales branches and offices (but not retail stores) maintained by manufacturing or mining enterprises apart from their plants or mines for the purpose of marketing their products. Sales branches and offices located at plants are included when separate records are available.
3. Agents, brokers, and commission merchants who buy or sell products owned by others on a commission or agency basis.

Establishments primarily engaged in the wholesale distribution of used products are classified on the basis of the product sold. Establishments primarily engaged in selling merchandise to contractors are included in wholesale trade, with the exception of lumber yards and paint, glass, and wallpaper stores. These exceptions are classified in retail trade if they consider themselves retail, sell to the general public, and their sales to contractors and the general public is more than half their total sales.

Establishments covered by the census were assigned kind-of-business classifications according to the industry classifications defined in the 1987 SIC manual. When a more detailed classification than defined in the SIC manual was needed, additional kinds-of-business were identified within an SIC industry.

Kind-of-business classifications are not interchangeable with commodity classifications, because most businesses sell several kinds of commodities. The kind-of-business code assigned generally reflects either the individual commodity or the commodity group which is the primary source of the establishment's receipts, or some mixture of commodities which characterizes the establishment's business. Thus, the classification of establishments by kind of business does not make it possible to determine either the number of establishments handling a particular commodity or the sales of that commodity. For example, the groceries and related products classification excludes establishments selling food if the sale of food is not the primary source of receipts; moreover, even though establishments are classified as groceries and related products, some of their receipts may be derived from the sale of nonfood products. Information on the extent to which commodities are handled by different kinds of business is available in the 1992 Census of Wholesale Trade report, *Commodity Line Sales* (WC92-S-3). Descriptions of the 1992 Census of Wholesale Trade kind-of-business classifications follow:

Durable Goods (SIC Major Group 50)

This major group includes establishments primarily engaged in the wholesale distribution of durable goods.

Motor vehicles and motor vehicle parts and supplies (SIC 501)

Automobiles and other motor vehicles (SIC 5012). Establishments primarily engaged in the wholesale distribution of new and used passenger automobiles, trucks, trailers, and other motor vehicles, including motorcycles, motor homes, and snowmobiles. Automobile distributors primarily engaged in selling at retail to individual customers for personal use, and also selling a limited amount of new and used passenger automobiles and trucks at wholesale, are classified in Retail Trade, Industry 5511.

SIC 5012 is subdivided in some tables into—

1. Automobile, light trucks, motorcycles, busses and recreational vehicles.
 - a. Automobiles and motorcycles.
 - b. Buses and recreational vehicles.
 - c. Light trucks and vans (14,000 lb or less).
2. Medium and heavy trucks and tractors (over 14,000 lb).
 - a. Medium trucks (14,001 to 26,000 lb).
 - b. Heavy trucks and tractors (over 26,000 lb).

Motor vehicle supplies and new parts (SIC 5013). Establishments primarily engaged in the wholesale distribution of motor vehicle supplies, accessories, tools, and equipment; and new motor vehicle parts.

SIC 5013 is subdivided in some tables into—

1. Motor vehicle supplies and new parts—warehouse distributors.
2. Motor vehicle supplies and new parts—jobbers.
3. Petroleum products marketing equipment.

Tires and tubes (SIC 5014). Establishments primarily engaged in the wholesale distribution of tires and tubes for passenger and commercial vehicles.

Motor vehicle parts, used (SIC 5015). Establishments primarily engaged in the wholesale distribution at wholesale or retail of used motor vehicle parts. This industry includes establishments primarily engaged in dismantling motor vehicles for the purpose of selling parts. Establishments primarily engaged in dismantling motor vehicles for scrap are classified in Industry 5093.

Furniture and homefurnishings (SIC 502)

Furniture (SIC 5021). Establishments primarily engaged in the wholesale distribution of furniture, including bedsprings, mattresses, and other household furniture; office furniture;

and furniture for public parks and buildings. Establishments primarily engaged in the wholesale distribution of partitions, shelving, lockers, and store fixtures are classified in Industry 5046.

SIC 5021 is subdivided in some tables into—

1. Household and lawn furniture.
2. Office and business furniture.

Homefurnishings (SIC 5023). Establishments primarily engaged in the wholesale distribution of homefurnishings and housewares, including antiques; china; glassware and earthenware; lamps (including electric), curtains and draperies; linens and towels; and carpets, linoleum, and all other types of hard and soft surface floor coverings. Establishments primarily engaged in the wholesale distribution of other electrical household goods are classified in Industry 5064, and those distributing precious metal flatware are classified in Industry 5094.

SIC 5023 is subdivided in some tables into—

1. Household china, glassware, and crockery.
2. Linens, domestics, draperies, and curtains.
3. Floor coverings.
4. Other homefurnishings.

Lumber and other construction materials (SIC 503)

Lumber, plywood, millwork and wood panels (SIC 5031). Establishments, with or without yards, primarily engaged in the wholesale distribution of rough, dressed, and finished lumber (but not timber); plywood; reconstituted wood fiber products; doors and windows and their frames (all materials); wood fencing; and other wood or metal millwork.

SIC 5031 is subdivided in some tables into—

1. Lumber—without yard.
2. Lumber—with yard.
3. Plywood, millwork, and wood panels

Brick, stone, and related construction materials (SIC 5032). Establishments primarily engaged in the wholesale distribution of stone, cement, lime construction sand, and gravel; brick (except refractory); asphalt and concrete mixtures; and concrete, stone, and structural clay products (other than refractories). Distributors of industrial sand and of refractory materials are classified in Industry 5085. Establishments primarily engaged in producing ready-mixed concrete are classified in Manufacturing, Industry 3273.

SIC 5032 is subdivided in some tables into—

1. Brick, block, tile, clay/cement sewer pipe.
2. Sand, gravel, and stone.
3. Cement, lime, and related products.

Roofing, siding, and insulation materials (SIC 5033). Establishments primarily engaged in the wholesale distribution of roofing, siding (except wood), and insulation materials.

Construction materials, n.e.c. (SIC 5039). Establishments primarily engaged in the wholesale distribution of mobile homes and of construction materials, not elsewhere classified, including prefabricated buildings and glass. Establishments selling construction materials to the general public and known as retail in the trade are classified in Retail Trade, Industry 5211. Establishments primarily engaged in marketing heavy structural metal products are classified in Industry 5051.

SIC 5039 is subdivided in some tables into—

1. Flat glass and other construction glass.
2. Other construction materials.

Professional and commercial equipment and supplies (SIC 504)

Photographic equipment and supplies (SIC 5043). Establishments primarily engaged in the wholesale distribution of photographic equipment and supplies. Establishments primarily engaged in the wholesale distribution of photocopy, microfilm, and similar equipment are classified in Industry 5044.

Office equipment (SIC 5044). Establishments primarily engaged in the wholesale distribution of office machines and related equipment, including photocopy and microfilm equipment, and safes and vaults. These establishments frequently also sell office supplies. However, establishments primarily engaged in wholesaling most office supplies are classified in Industry Group 511. Establishments primarily engaged in wholesaling office furniture are classified in Industry 5021; and those wholesaling computers and peripheral equipment are classified in Industry 5045.

Computers and computer peripheral equipment and software (SIC 5045). Establishments primarily engaged in the wholesale distribution of computers, computer peripheral equipment, and computer software. These establishments frequently may sell related supplies, but establishments primarily engaged in wholesaling supplies are classified according to the individual product (for example, computer paper in Industry 5112). Establishments primarily engaged in the wholesale distribution of modems and other electronic communications equipment are classified in Industry 5065. Establishments primarily engaged in selling computers and computer peripheral equipment and software for other than business or professional use are classified in Retail Trade, Industry 5734.

SIC 5045 is subdivided in some tables into—

1. Computers and peripheral equipment (selling primarily to business customers).

- a. Computers and peripheral equipment sold for resale.
 - b. Computers and peripheral equipment sold for end use.
2. Computer software (prepackaged, off-the-shelf).

Commercial equipment, n.e.c. (SIC 5046). Establishments primarily engaged in the wholesale distribution of commercial and related machines and equipment, not elsewhere classified, such as commercial cooking and food service equipment; partitions, shelving, lockers, and store fixtures; electrical signs; and balances and scales, except laboratory.

SIC 5046 is subdivided in some tables into—

1. Restaurant and hotel equipment and supplies.
2. Store machines and equipment.

Medical, dental, and hospital equipment and supplies (SIC 5047). Establishments primarily engaged in the wholesale distribution of surgical and other medical instruments, apparatus, and equipment; dentist equipment; artificial limbs; operating room and hospital equipment; X-ray machines; and other electromedical equipment and apparatus used by physicians and in hospitals. Also included in this industry are establishments primarily engaged in the wholesale distribution of professional supplies used by medical and dental practitioners.

SIC 5047 is subdivided in some tables into—

1. Medical and hospital equipment.
2. Dental equipment and supplies.

Ophthalmic Goods (SIC 5048). Establishments primarily engaged in the wholesale distribution of professional equipment and goods used, prescribed, or sold by ophthalmologists, optometrists, and opticians, including ophthalmic frames, lenses, and sunglass lenses.

Professional equipment and supplies, n.e.c. (SIC 5049). Establishments primarily engaged in the wholesale distribution of professional equipment and supplies, not elsewhere classified, such as drafting instruments, laboratory equipment, and scientific instruments.

SIC 5049 is subdivided in some tables into—

1. Religious and school supplies.
2. Other professional equipment and supplies, n.e.c. Establishments primarily engaged in selling specialty lines of professional equipment and supplies not mentioned above, such as veterinarian equipment and supplies, drafting supplies, and scientific equipment.

Metals and minerals, except petroleum (SIC 505)

Metals service centers and offices (SIC 5051). Establishments primarily engaged in marketing semifinished metal products, except precious metals. Establishments in

this industry may operate with warehouses (metals service centers) or without warehouses (metals sales offices). Establishments primarily engaged in marketing precious metals are classified in Industry 5092.

SIC 5051 is subdivided in some tables into—

1. Ferrous metals service centers and offices.
 - a. Ferrous metals service centers.
 - b. Ferrous metals sales offices.
2. Nonferrous metals service centers and offices.
 - a. Nonferrous metals service centers.
 - b. Nonferrous metals sales offices.

Coal and other minerals and ores (SIC 5052). Establishments primarily engaged in the wholesale distribution of coal and coke; copper, iron, lead, and other metallic ores, including precious metal ores; and crude nonmetallic minerals (including concentrates), except crude petroleum. Establishments primarily engaged in the wholesale distribution of nonmetallic minerals used in construction, such as sand and gravel, are classified in Industry 5032. Establishments primarily engaged in the wholesale distribution of crude petroleum are classified in Industry Group 517.

SIC 5052 is subdivided in some tables into—

1. Coal.
2. Other minerals and ores.

Electrical goods (SIC 506)

This industry group includes establishments primarily engaged in the wholesale distribution of electrical generating, distributing, and wiring equipment. It also includes household appliances, whether electrically, manually, or mechanically powered. This industry group does not include electrical commercial and industrial machines, in which electricity does the work directly, e.g., heating, turning a shaft, or ionizing a substance, or electrically powered commercial and industrial machines which are classified in Industry Group 504 or 508.

Electrical apparatus and equipment, wiring supplies, and construction materials (SIC 5063). Establishments primarily engaged in the wholesale distribution of electrical power equipment for the generation, transmission, distribution, or control of electric energy; electrical construction materials for outside power transmission lines and for electrical systems and electric light fixtures and bulbs. Construction contractors primarily engaged in installing electrical systems and equipment from their own stock are classified in Construction, Industry 1731.

Electrical appliances, television and radio sets (SIC 5064). Establishments primarily engaged in the wholesale distribution of radio and television receiving sets, other household electronic sound or video equipment, self-contained air-conditioning room units, and household

electrical appliances. Also included are establishments primarily engaged in the wholesale distribution of household gas and electric laundry equipment and refrigerators and freezers.

Electronic parts and equipment, n.e.c. (SIC 5065).

Establishments primarily engaged in the wholesale distribution of electronic parts and electronic communications equipment, not elsewhere classified, such as telephone and telegraph equipment; radio and television broadcasting and communications equipment; and intercommunications equipment. Establishments primarily engaged in the wholesale distribution of radio and television receiving sets, phonographs, CD-players, and other household sound or video equipment are classified in Industry 5064.

SIC 5065 is subdivided in some tables into—

1. Communications equipment.
2. Other electronic parts and equipment.

Hardware, and plumbing and heating equipment and supplies (SIC 507)

Hardware (SIC 5072). Establishments primarily engaged in the wholesale distribution of cutlery and general hardware, including hand saws; saw blades; brads, staples, and tacks; and bolts, nuts, rivets, and screws. Establishments primarily engaged in the wholesale distribution of nails, noninsulated wire, and screening are classified in Industry 5051.

Plumbing and heating equipment and supplies (hydronics) (SIC 5074). Establishments primarily engaged in the wholesale distribution of hydronic plumbing and heating equipment and supplies. Construction contractors primarily engaged in installing plumbing and heating equipment from their own stock are classified in Construction, Industry 1711.

Warm air heating and air-conditioning equipment and supplies (SIC 5075). Establishments primarily engaged in the wholesale distribution of warm air heating and air-conditioning equipment and supplies. Construction contractors primarily engaged in installing warm air heating and air-conditioning equipment are classified in Construction, Industry 1711.

Refrigeration equipment and supplies (SIC 5078). Establishments primarily engaged in the wholesale distribution of refrigeration equipment and supplies. Construction contractors primarily engaged in installation of refrigeration equipment from their own stock are classified in Construction, Industry 1711.

Machinery, equipment, and supplies (SIC 508)

Construction and mining (except petroleum) machinery and equipment (SIC 5082). Establishments primarily engaged in the wholesale distribution of construction or mining cranes, excavating machinery and equipment, power

shovels, road construction and maintenance machinery, tractor-mounting equipment, and other specialized machinery and equipment used in the construction, mining, and logging industries. Establishments engaged in marketing oil well machinery and equipment are classified in Industry 5084.

Farm and garden machinery and equipment (SIC 5083).

Establishments primarily engaged in the wholesale distribution of agricultural machinery and equipment for use in preparation and maintenance of the soil, the planting and harvesting of crops, and other operations and processes pertaining to work on the farm, lawn, or garden; and dairy and other livestock equipment.

SIC 5083 is subdivided in some tables into—

1. Farm machinery and equipment—farm dealers.
2. Farm machinery and equipment—wholesale distributors.
3. Lawn and garden machinery and equipment.

Industrial machinery and equipment (SIC 5084). Establishments primarily engaged in the wholesale distribution of industrial machinery and equipment, not elsewhere classified.

SIC 5084 is subdivided in some tables into—

1. Food-processing machinery and equipment.
2. General-purpose industrial machinery, equipment, and parts.
3. Metalworking machinery and equipment.
4. Materials handling equipment.
5. Oil well, oil refinery, and pipeline machinery, equipment, and supplies.
6. Other industrial machinery and equipment. Establishments primarily engaged in selling special purpose industrial machinery not elsewhere classified, including printing machinery, paper and paper products machinery, smelting and metal refining machinery and equipment, cigar and cigarette machinery, and similar special industry machinery.

Industrial supplies (SIC 5085). Establishments primarily engaged in the wholesale distribution of industrial supplies, not elsewhere classified.

SIC 5085 is subdivided in some tables into—

1. General-line industrial supplies.
2. Mechanical power transmission equipment.
3. Hydraulic and pneumatic (fluid-power) parts, accessories, and supplies.
4. Welding supplies.
5. Industrial containers and supplies.
6. Industrial valves and fittings, except fluid-power.

7. Other industrial supplies—Establishments primarily engaged in selling a specialty line of industrial materials and supplies not elsewhere classified, such as abrasives, mechanical rubber goods, ropes, cordage, and industrial diamonds.

Service establishment equipment and supplies (SIC 5087). Establishments primarily engaged in the wholesale distribution of equipment and supplies for barber shops, beauty parlors, power laundries, dry-cleaning plants, upholsterers, undertakers, and related personal service establishments.

SIC 5087 is subdivided in some tables into—

1. Beauty and barber equipment and supplies.
2. Custodial (janitors') equipment and supplies.
3. Laundry and dry-cleaning equipment and supplies.
4. Other service establishment equipment and supplies—Establishments primarily engaged in selling a specialty line of service establishment supplies, such as upholsterers' equipment and supplies, seamstresses' supplies, tailors' supplies, undertakers' supplies, municipality equipment and supplies, and shoe repair supplies.

Transportation equipment and supplies, except motor vehicles (SIC 5088). Establishments primarily engaged in the wholesale distribution of transportation equipment and supplies. Establishments primarily engaged in the wholesale distribution of motor vehicles and motor vehicle parts are classified in Industry Group 501, and those distributing pleasure boats are classified in Industry 5091.

SIC 5088 is subdivided in some tables into—

1. Aircraft and aeronautical equipment and supplies.
2. Marine machinery, equipment, and supplies.
3. Other transportation equipment and supplies—Establishments primarily engaged in selling equipment and supplies used in the operation, maintenance, and repair of railroads, streetcars, buses, tramways, aerial hoists, and horsedrawn vehicles.

Miscellaneous durable goods (SIC 509)

Sporting and recreational goods and supplies (SIC 5091). Establishments primarily engaged in the wholesale distribution of sporting goods and accessories; billiard and pool supplies; sporting firearms and ammunition; and marine pleasure craft, equipment and supplies. Establishments primarily engaged in the wholesale distribution of motor vehicles and trailers are classified in Industry 5012; those distributing self-propelled golf carts are classified in Industry 5088; and those distributing athletic apparel and footwear are classified in Industry Group 513.

Toys and hobby goods and supplies (SIC 5092). Establishments primarily engaged in the wholesale distribution of games, toys, hobby goods and supplies, and related goods, such as fireworks and playing cards.

Scrap and waste materials (SIC 5093). Establishments primarily engaged in assembling, breaking up, sorting, and wholesale distribution of scrap and waste materials. This industry includes auto wreckers engaged in dismantling automobiles for scrap. However, those engaged in dismantling automobiles for the purpose of selling secondhand parts at retail are classified in Industry 5015.

SIC 5093 is subdivided in some tables into—

1. Iron and steel scrap processors and dealers.
 - a. Iron and steel scrap processors (using power processing equipment).
 - b. Iron and steel scrap dealers (not using power processing equipment).
2. Nonferrous recyclable materials.

Jewelry, watches, precious stones, and precious metals (SIC 5094). Establishments primarily engaged in the wholesale distribution of jewelry, precious stones and metals, costume jewelry, watches, clocks, silverware, and jewelers' findings. Establishments primarily engaged in the wholesale distribution of precious metal ores are classified in Industry 5052.

SIC 5094 is subdivided in some tables into—

1. Jewelry, watches, diamonds, precious stones, and silverware.
2. Precious metals (excluding ores).

Durable goods, n.e.c. (SIC 5099). Establishments primarily engaged in the wholesale distribution of durable goods, not elsewhere classified, such as musical instruments and forest products, except lumber.

SIC 5099 is subdivided in some tables into—

1. Musical instruments and supplies.
2. Forest products, except lumber.
3. General merchandise—durable.
4. Compact disks, prerecorded audio tapes, and phonograph records.
5. Fire extinguishers and fire safety equipment.
6. Other durable goods.

Nondurable Goods (SIC Major Group 51)

This major group includes establishments primarily engaged in the wholesale distribution of nondurable goods.

Paper and paper products (SIC 511)

Printing and writing paper (SIC 5111). Establishments primarily engaged in the wholesale distribution of printing and writing paper, including envelope paper; fine paper; and groundwood paper.

Stationery and office supplies (SIC 5112). Establishments primarily engaged in the wholesale distribution of stationery and office supplies, including computer and photocopy supplies, envelopes, typewriter paper, file cards and folders, pens, pencils, social stationery, and greeting cards.

Industrial and personal service paper (SIC 5113). Establishments primarily engaged in the wholesale distribution of wrapping and other coarse paper, paperboard, and converted paper and related disposable plastic products, such as bags, boxes, dishes, eating utensils, napkins, and shipping supplies.

Drugs, drug proprietaries, and druggists' sundries (SIC 512)

Drugs, drug proprietaries, and druggists' sundries (SIC 5122). Establishments primarily engaged in the wholesale distribution of prescription drugs, proprietary drugs, druggists' sundries, and toiletries. Establishments primarily engaged in the wholesale distribution of surgical, dental, and hospital equipment are classified in Industry 5047.

SIC 5122 is subdivided in some tables into—

1. General-line drugs—These are wholesalers who reported a substantial portion of their sales in "drugs and pharmaceuticals" and a combination of "proprietary (patent) medicines," "cosmetics," "perfumes," and "other toiletries and druggists' sundries."
2. Specialty-line drugs, pharmaceuticals, cosmetics, and toiletries. These are wholesale establishments engaged in selling limited lines among the above products.

Apparel, piece goods, and notions (SIC 513)

Piece goods, notions, and other dry goods (SIC 5131). Establishments primarily engaged in the wholesale distribution of piece goods or yard goods of natural or man-made fibers, notions (sewing and hair accessories, etc.), and other dry goods. Converters who buy fabric goods (except knit goods) in the grey, have them finished on contract, and sell at wholesale are included here. Converters of knit goods are classified in Manufacturing, Industry Group 225. This industry does not include establishments primarily engaged in the wholesale distribution of homefurnishings which are classified in Industry 5023.

SIC 5131 is subdivided in some tables into—

1. Piece goods.
 - a. Piece goods—jobbers.

b. Piece goods—converters.

2. Notions and other dry goods.

Men's and boys' clothing and furnishings (SIC 5136). Establishments primarily engaged in the wholesale distribution of men's and boys' apparel and furnishings, sportswear, hosiery, underwear, nightwear, and work clothing.

Women's, children's, and infants' clothing and accessories (SIC 5137). Establishments primarily engaged in the wholesale distribution of women's, children's, and infants' clothing and accessories, including hosiery, lingerie, millinery, and furs.

Footwear (SIC 5139). Establishments primarily engaged in the wholesale distribution of footwear (including athletic) made of leather, rubber, and other materials.

Groceries and related products (SIC 514)

Groceries, general-line (SIC 5141). Establishments primarily engaged in the wholesale distribution of a general line of groceries. Establishments primarily engaged in roasting coffee, blending tea, or grinding and packaging spices are classified in Manufacturing Major Group 20.

SIC 5141 is subdivided in some tables into—

1. Voluntary.
2. Retail cooperative.
3. Other general-line.

Packaged frozen foods (SIC 5142). Establishments primarily engaged in the wholesale distribution of packaged quick-frozen vegetables, juices, meats, fish, poultry, pastries, and other "deep freeze" products. Establishments primarily engaged in the wholesale distribution of frozen dairy products are classified in Industry 5143, and those distributing frozen poultry, fish, and meat which are not packaged are classified in Industries 5144, 5146, and 5147, respectively.

Dairy products, except dried or canned (SIC 5143). Establishments primarily engaged in the wholesale distribution of dairy products, such as butter, cheese, ice cream and ices, and fluid milk and cream. This industry does not include establishments primarily engaged in pasteurizing and bottling milk, which are classified in Manufacturing, Industry Group 202. Establishments primarily engaged in the wholesale distribution of dried or canned dairy products are classified in Industry 5149.

SIC 5143 is subdivided in some tables into—

1. Raw milk.
2. Dairy products, except raw milk.

Poultry and poultry products (SIC 5144). Establishments primarily engaged in the wholesale distribution of poultry and poultry products, except canned and packaged frozen products. This industry does not include establishments primarily engaged in the killing and dressing of poultry, which are classified in Manufacturing, Industry 2015. Establishments primarily engaged in the wholesale distribution of packaged frozen poultry are classified in Industry 5142, and those distributing canned poultry are classified in Industry 5149.

SIC 5144 is subdivided in some tables into—

1. Live poultry.
2. Poultry and poultry products, except live.

Confectionery (SIC 5145). Establishments primarily engaged in the wholesale distribution of confectionery and related products, such as candy, chewing gum, fountain fruits, salted or roasted nuts, popcorn, fountain syrups, and potato, corn, and similar chips.

Fish and seafoods (SIC 5146). Establishments primarily engaged in the wholesale distribution (but not packaging) of fresh, cured, or frozen fish and seafoods, except canned or packaged frozen. The preparation of fresh or frozen packaged fish and other seafood, and the shucking and packing of fresh oysters in nonsealed containers, are classified in Manufacturing, Industry 2092. Establishments primarily engaged in the wholesale distribution of canned seafood are classified in Industry 5149, and those distributing packaged frozen foods are classified in Industry 5142.

Meats and meat products (SIC 5147). Establishments primarily engaged in the wholesale distribution of fresh, cured, and processed (but not canned) meats and lard. Establishments primarily engaged in the wholesale distribution of frozen packaged meats are classified in Industry 5142, and those distributing canned meats are classified in Industry 5149.

SIC 5147 is subdivided in some tables into—

1. Meats and meat products, except boxed beef.
2. Packaging boxed beef.

Fresh fruits and vegetables (SIC 5148). Establishments primarily engaged in the wholesale distribution of fresh fruits and vegetables.

Groceries and related products, n.e.c. (SIC 5149). Establishments primarily engaged in the wholesale distribution of groceries and related products, not elsewhere classified. Establishments primarily engaged in the wholesale distribution of soft drinks, and in bottling and distributing natural spring and mineral waters, are classified in this industry, but establishments primarily engaged in bottling soft drinks are classified in Manufacturing, Major Group 20. This industry does not include establishments primarily

engaged in the wholesale distribution of farm-product raw materials classified in Industry Group 515, nor those distributing beer, wine, and distilled alcoholic beverages of Industry Group 518.

SIC 5149 is subdivided in some tables into—

1. Coffee, tea, and spices.
2. Bread and baked goods.
3. Soft drinks.
4. Canned goods.
5. Food and beverage basic materials.
6. Other grocery specialties.

Farm-product raw materials (SIC 515)

Grain and field beans (SIC 5153). Establishments primarily engaged in buying and/or marketing grain (such as corn, wheat, oats, barley, and unpolished rice), dry beans, soybeans, and other inedible beans. Country grain elevators primarily engaged in buying or receiving grain from farmers are included, as well as terminal elevators and other merchants marketing grain. Establishments primarily engaged in the wholesale distribution of field and garden seeds are classified in Industry 5191.

Livestock (SIC 5154). Establishments primarily engaged in buying and/or marketing cattle, hogs, sheep, and goats. This industry also includes the operation of livestock auction markets.

Farm-product raw materials, n.e.c. (SIC 5159). Establishments primarily engaged in buying and/or marketing farm products, not elsewhere classified. Establishments primarily engaged in the wholesale distribution of milk are classified in Industry 5143, and those distributing live poultry are classified in Industry 5144.

SIC 5159 is subdivided in some tables into—

1. Hides, skins, and pelts.
2. Leaf tobacco.
3. Wool, wool tops, and mohair.
4. Cotton.
5. Other farm-product raw materials.

Chemicals and allied products (SIC 516)

Plastics materials and basic forms and shapes (SIC 5162). Establishments primarily engaged in the wholesale distribution of plastics materials, and of unsupported plastics film, sheets, sheeting, rods, tubes, and other basic forms and shapes.

Chemicals and allied products, n.e.c. (SIC 5169). Establishments primarily engaged in the wholesale distribution of chemicals and allied products, not elsewhere classified,

such as acids, industrial and heavy chemicals, dyestuffs, industrial salts, rosin, and turpentine. Establishments primarily engaged in the wholesale distribution of ammunition are classified in Industry Group 509; those distributing agricultural chemicals and pesticides are classified in Industry 5191; those distributing drugs are classified in Industry 5122; and those distributing pigments, paints, and varnishes are classified in Industry 5198.

SIC 5169 is subdivided in some tables into—

1. Industrial gases, except LP.
2. Other chemicals and allied products.

Petroleum and petroleum products (SIC 517)

This industry group includes establishments primarily engaged in the wholesale distribution of crude petroleum and petroleum products. Included are establishments primarily engaged in the distribution of liquefied petroleum gas. Establishments primarily engaged in the transmission and/or distribution of natural gas are classified in Utilities, Industry Group 492.

Petroleum bulk stations and terminals (SIC 5171). Establishments primarily engaged in the wholesale distribution of crude petroleum and petroleum products from bulk liquid storage facilities. These establishments have a bulk liquid storage capacity of 10,000 gallons or more.

SIC 5171 is subdivided in some tables into—

1. Petroleum bulk stations and terminals, except LP.
2. Liquefied petroleum gas bulk stations and terminals.

Petroleum and petroleum products wholesalers, except bulk stations and terminals (SIC 5172). Establishments primarily engaged in the wholesale distribution of crude petroleum and petroleum products. These establishments do not have a bulk liquid storage capacity of 10,000 gallons or more. Included are packaged and bottled petroleum products distributors, truck jobbers, and others marketing petroleum and its products at wholesale.

Beer, wine, and distilled alcoholic beverages (SIC 518)

Beer and ale (SIC 5181). Establishments primarily engaged in the wholesale distribution of beer, ale, porter, and other fermented malt beverages.

Wine and distilled alcoholic beverages (SIC 5182). Establishments primarily engaged in the wholesale distribution of distilled spirits, including neutral spirits and ethyl alcohol used in blended wines and distilled liquors.

SIC 5182 is subdivided in some tables into—

1. Wine and distilled alcoholic beverages—licensed.
2. Wine and distilled alcoholic beverages—State operated.

Miscellaneous nondurable goods (SIC 519)

Farm supplies (SIC 5191). Establishments primarily engaged in the wholesale distribution of animal feeds, fertilizers, agricultural chemicals, pesticides, seeds, and other farm supplies, except grains. Establishments primarily engaged in the wholesale distribution of pet food are classified in Industry 5149, and those distributing pet supplies are classified in Industry 5199.

SIC 5191 is subdivided in some tables into—

1. Farm supplies—farm dealers.
2. Farm supplies—wholesale distributors.

Books, periodicals, and newspapers (SIC 5192). Establishments primarily engaged in the wholesale distribution of books, periodicals, and newspapers.

Flowers, nursery stock, and florists' supplies (SIC 5193). Establishments primarily engaged in the wholesale distribution of flowers, nursery stock, and florists' supplies.

Tobacco and tobacco products (SIC 5194). Establishments primarily engaged in the wholesale distribution of tobacco and its products. Leaf tobacco wholesalers are classified in Industry 5159, and establishments primarily engaged in stemming and redrying tobacco are classified in Manufacturing, Industry 2141.

Paints, varnishes, and supplies (SIC 5198). Establishments primarily engaged in the wholesale distribution of paints, varnishes, wallpaper, and supplies. Establishments selling to the general public and known as retail in the trade are classified in Retail Trade, Industry 5231.

Nondurable goods, n.e.c. (SIC 5199). Establishments primarily engaged in the wholesale distribution of nondurable goods, not elsewhere classified, such as art goods, industrial yarns, textile bags, and bagging and burlap.

SIC 5199 is subdivided in some tables into—

1. Art goods.
2. General merchandise—nondurable.
3. Textile bags and bagging.
4. Specialty advertising (sale of merchandise).
5. Other nondurable goods.

TYPE-OF-OPERATION CLASSIFICATIONS

In addition to being classified by kind of business, each wholesale establishment was classified for the census by type of operation according to the ownership of the business, ownership of the goods sold, or character of the principal transactions. Establishments in wholesale trade are grouped into the following three major types of operation and related subgroups:

Merchant wholesalers. Establishments primarily engaged in buying and selling merchandise on their own account. Included here are such types of establishments as wholesale merchants or jobbers, industrial distributors, voluntary group wholesalers, importers, exporters, cash and carry wholesalers, retailer cooperative warehouses, terminal and country grain elevators, farm products assemblers, wholesale cooperative associations, and petroleum bulk plants and terminals operated by nonrefining companies.

Wholesale distributors and jobbers. Establishments primarily engaged in buying and selling merchandise in the domestic market not manufactured by the parent company.

Importers. Establishments buying and selling goods at wholesale on their own account, whose principal source of purchases was foreign.

Exporters. Establishments primarily engaged in purchasing goods in the United States and selling them to foreign customers.

Terminal grain elevators. Grain elevators primarily engaged in buying and selling grain received from country grain elevators and grain marketing establishments. They have sizable space for grain storage, and products are received primarily by rail or barge rather than by truck.

Country grain elevators. Grain elevators, cooperative or other, buying and receiving grain directly from farmers by truck and selling at wholesale.

Assemblers of farm products, except country grain elevators. Establishments primarily engaged in purchasing directly from farmers and assembling and marketing farm products at wholesale.

Manufacturers' sales branches and offices. Establishments maintained by manufacturing, refining, and mining companies apart from their plants or mines for marketing their products at wholesale. Branch stores selling to household consumers and individual users are classified in retail trade. Sales branches and offices located at plants and administrative offices are included when separate records are available.

Manufacturers' sales branches. A branch with a stock of merchandise for sale. Included are refiner—marketers owned and operated by petroleum refining companies primarily for marketing their products.

Manufacturers' sales offices. An office without a stock of merchandise for sale.

Agents, brokers, and commission merchants. Establishments whose operators are in business for themselves and are primarily engaged in selling or buying goods for others. Included here are such types of operations as auction companies, import agents, export agents, selling agents, merchandise brokers, and commission merchants. "Sales" as shown in census publications for agents, brokers, and commission merchants represent the gross sales (or purchase) value of the goods in the transactions negotiated.

Auction companies. Wholesale establishments primarily engaged in selling merchandise on an agency basis by auction.

Brokers (representing buyers or sellers). Wholesale establishments primarily engaged in selling or buying merchandise in the domestic market on a brokerage basis but not receiving the goods on consignment.

Commission merchants. Wholesale establishments operating in the domestic market receiving goods for sale on consignment.

Import agents. Merchandise agents and brokers in the domestic market buying merchandise from or selling merchandise for foreign firms.

Export agents. Merchandise agents and brokers in the domestic market selling to or buying for foreign customers.

Manufacturers' agents. Wholesale establishments in the domestic market selling for a limited number of manufacturers on a continuing agency basis.



Appendix C. Kind-of-Business Titles and Reporting-Form Numbers

[Listed below are wholesale kind-of-business titles and their corresponding reporting-form numbers. Requests for copies of any of these forms, including the inquiries used to classify establishment by kind of business, should be directed to the Services Division, Bureau of the Census, Washington, DC 20233]

SIC code	Title	Standard form CB-	Short form CB-	SIC code	Title	Standard form CB-	Short form CB-
DURABLE GOODS				DURABLE GOODS—Con.			
501	Motor vehicles and motor vehicle parts and supplies:			509	Miscellaneous durable goods:		
5012	Automobiles and other motor vehicles -----	5012	5003	5091	Sporting and recreational goods and supplies -----	5091	5003
5013	Motor vehicle supplies and new parts -----	5013	5003	5092	Toys and hobby goods and supplies -----	5091	5003
5014	Tires and tubes -----	5013	5003	5093	Scrap and waste materials -----	5093	5003
5015	Motor vehicle parts, used -----	5013	5003	5094	Jewelry, watches, precious stones, and precious metals -----	5094	5003
				5099	Durable goods, n.e.c. -----	5099	5003
DURABLE GOODS				NONDURABLE GOODS			
502	Furniture and homefurnishings:			511	Paper and paper products:		
5021	Furniture -----	5020	5001	5111	Printing and writing paper -----	5110	5102
5023	Homefurnishings -----	5020	5001	5112	Stationery and office supplies -----	5110	5102
				5113	Industrial and personal service paper -----	5110	5102
503	Lumber and other construction materials:			512	Drugs, drug proprietaries, and druggists' sundries:		
5031	Lumber, plywood, millwork, and wood panels -----	5030	5001	5122	Drugs, drug proprietaries, and druggists' sundries -----	5122	5102
5032	Brick, stone, and related construction materials -----	5030	5001				
5033	Roofing, siding, and insulation materials -----	5030	5001				
5039	Construction materials, n.e.c. -----	5030	5001	513	Apparel, piece goods, and notions:		
				5131	Piece goods, notions, and other dry goods -----	5131	5102
504	Professional and commercial equipment and supplies:			5136	Men's and boys' clothing and furnishings -----	5136	5102
5043	Photographic equipment and supplies -----	5043	5003	5137	Women's, children's, and infants' clothing and accessories -----	5136	5102
5044	Office equipment -----	5045	5002	5139	Footwear -----	5136	5102
5045	Computers and computer peripheral equipment and software -----	5045	5002				
5046	Commercial equipment, n.e.c. -----	5043	5002	514	Groceries and related products:		
5047	Medical, dental, and hospital equipment and supplies -----	5047	5002	5141	Groceries, general line -----	5141	5101
5048	Ophthalmic goods -----	5047	5002	5142	Packaged frozen foods -----	5142	5101
5049	Professional equipment and supplies, n.e.c. -----	5047	5002	5143	Dairy products, except dried or canned -----	5143	5101
				5144	Poultry and poultry products -----	5144	5101
				5145	Confectionery -----	5145	5101
				5146	Fish and seafoods -----	5146	5101
505	Metals and minerals, except petroleum:			5147	Meats and meat products -----	5147	5101
5051	Metals service centers and offices -----	5051	5003	5148	Fresh fruits and vegetables -----	5148	5101
5052	Coal and other minerals and ores -----	5052	5003	5149	Groceries and related products, n.e.c. -----	5141	5101
				515	Farm-product raw materials:		
506	Electrical goods:			5153	Grain and field beans -----	5150	5103
5063	Electrical apparatus and equipment, wiring supplies, and construction materials -----	5060	5001	5154	Livestock -----	5150	5103
				5159	Farm-product raw materials, n.e.c. -----	5150	5103
5064	Electrical appliances, television and radio sets -----	5060	5001				
5065	Electronic parts and equipment, n.e.c. -----	5060	5001	516	Chemicals and allied products:		
				5162	Plastics materials and basic forms and shapes -----	5160	5102
				5169	Chemicals and allied products, n.e.c. -----	5160	5102
507	Hardware, and plumbing and heating equipment and supplies:			517	Petroleum and petroleum products:		
5072	Hardware -----	5070	5001	5171	Petroleum bulk stations and terminals -----	5170	1NA
5074	Plumbing and heating equipment and supplies (hydronics) -----	5070	5001	5172	Petroleum and petroleum products wholesalers, except bulk stations and terminals -----	5170	1NA
5075	Warm air heating and air-conditioning equipment and supplies -----	5070	5001				
5078	Refrigeration equipment and supplies -----	5070	5001	518	Beer, wine, and distilled alcoholic beverages:		
				5181	Beer and ale -----	5180	5103
				5182	Wine and distilled alcoholic beverages -----	5180	5103
508	Machinery, equipment, and supplies:			519	Miscellaneous nondurable goods:		
5082	Construction and mining (except petroleum) machinery and equipment -----	5082	5002	5191	Farm supplies -----	5191	5102
5083	Farm and garden machinery and equipment -----	5083	5002	5192	Books, periodicals, and newspapers -----	5192	5102
5084	Industrial machinery and equipment -----	5084	5002	5193	Flowers, nursery stock, and florists' supplies -----	5192	5102
5085	Industrial supplies -----	5085	5002	5194	Tobacco and tobacco products -----	5194	5102
5087	Service establishment equipment and supplies -----	5087	5002	5198	Paints, varnishes, and supplies -----	5198	5102
5088	Transportation equipment and supplies, except motor vehicles -----	5088	5002	5199	Nondurable goods, n.e.c. -----	5199	5102

¹Petroleum wholesalers were all sent form CB-5170.

Appendix D. Metropolitan Areas

(Titles and definitions shown for MSA's, CMSA's, and PMSA's are those established by the Office of Management and Budget, as of June 30, 1993)

NORTH CAROLINA

Asheville, NC MSA

Buncombe County, NC
Madison County, NC

Charlotte-Gastonia-Rock Hill, NC-SC MSA

Cabarrus County, NC
Gaston County, NC
Lincoln County, NC
Mecklenburg County, NC
Rowan County, NC
Union County, NC
York County, SC

Fayetteville, NC MSA

Cumberland County, NC

Goldsboro, NC MSA

Wayne County, NC

Greensboro-Winston-Salem-High Point, NC MSA

Alamance County, NC
Davidson County, NC
Davie County, NC
Forsyth County, NC
Guilford County, NC
Randolph County, NC
Stokes County, NC
Yadkin County, NC

Greenville, NC MSA

Pitt County, NC

Hickory-Morganton, NC MSA

Alexander County, NC
Burke County, NC
Caldwell County, NC
Catawba County, NC

Jacksonville, NC MSA

Onslow County, NC

Norfolk-Virginia Beach-Newport News, VA-NC MSA

Currituck County, NC
Gloucester County, VA
Isle of Wight County, VA
James City County, VA
Mathews County, VA
York County, VA
Chesapeake city, VA
Hampton city, VA
Newport News city, VA
Norfolk city, VA
Poquoson city, VA
Portsmouth city, VA
Suffolk city, VA
Virginia Beach city, VA
Williamsburg city, VA

Raleigh-Durham-Chapel Hill, NC MSA

Chatham County, NC
Durham County, NC
Franklin County, NC
Johnston County, NC
Orange County, NC
Wake County, NC

Rocky Mount, NC MSA

Edgecombe County, NC
Nash County, NC

Wilmington, NC MSA

Brunswick County, NC
New Hanover County, NC

Appendix E.

Percent of Sales Data Based on Administrative Records and Estimation for the State: 1992

[For meaning of abbreviations and symbols and for more information on reliability of data, see introductory text. For explanation of terms and comparability of 1987 and 1992 censuses, see appendix A]

SIC code	Kind of business	Percent of sales† —		SIC code	Kind of business	Percent of sales‡ —	
		From administrative records ¹	Estimated ²			From administrative records ¹	Estimated ²
	Wholesale trade -----	2.9	3.3		Wholesale trade —Con.		
50	Durable goods -----	3.5	4.2	50	Durable goods —Con.		
				509	Miscellaneous durable goods -----	10.4	4.2
				5091	Sporting and recreational goods and supplies -----	13.7	2.9
				5092	Toys and hobby goods and supplies -----	22.3	3.2
				5093	Scrap and waste materials -----	6.2	2.9
501	Motor vehicles and motor vehicle parts and supplies -----	1.6	1.6	5094	Jewelry, watches, precious stones, and precious metals -----	17.6	4.7
5012	Automobiles and other motor vehicles -----	1.1	1.0	5099	Durable goods, n.e.c. -----	7.4	6.7
5013	Motor vehicle supplies and new parts -----	1.1	2.4				
5014	Tires and tubes -----	6.6	1.7	51	Nondurable goods -----	2.4	2.6
5015	Motor vehicle parts, used -----	12.9	6.5	511	Paper and paper products -----	2.3	3.6
502	Furniture and homefurnishings -----	3.2	3.5	5111	Printing and writing paper -----	.2	8.8
5021	Furniture -----	5.2	4.1	5112	Stationery and office supplies -----	3.8	4.2
5023	Homefurnishings -----	1.5	3.0	5113	Industrial and personal service paper -----	2.4	1.3
503	Lumber and other construction materials -----	2.8	6.4	512	Drugs, drug proprietaries, and druggists' sundries -----	1.3	3.4
5031	Lumber, plywood, millwork, and wood panels -----	3.0	6.6	5122	Drugs, drug proprietaries, and druggists' sundries -----	1.3	3.4
5032	Brick, stone, and related construction materials -----	8.1	8.5	513	Apparel, piece goods, and notions -----	3.0	2.6
5033	Roofing, siding, and insulation materials -----	.4	2.4	5131	Piece goods, notions, and other dry goods -----	4.5	3.5
5039	Construction materials, n.e.c. -----	3.2	10.0	5136	Men's and boys' clothing and furnishings -----	1.5	1.1
504	Professional and commercial equipment and supplies -----	4.4	6.9	5137	Women's, children's, and infants' clothing and accessories -----	4.4	4.4
5043	Photographic equipment and supplies -----	19.1	.8	5139	Footwear -----	.6	7.0
5044	Office equipment -----	3.2	2.0	514	Groceries and related products -----	2.2	2.8
5045	Computers and computer peripheral equipment and software -----	3.6	12.7	5141	Groceries, general line -----	.1	4
5046	Commercial equipment, n.e.c. -----	6.6	5.7	5142	Packaged frozen foods -----	.7	1.1
5047	Medical, dental, and hospital equipment and supplies -----	1.8	2.7	5143	Dairy products, except dried or canned -----	1.5	3.3
5048	Ophthalmic goods -----	9.3	4.5	5144	Poultry and poultry products -----	2.1	1.9
5049	Professional equipment and supplies, n.e.c. -----	3.9	.7	5145	Confectionery -----	2.5	4
505	Metals and minerals, except petroleum -----	1.2	5.1	5146	Fish and seafoods -----	12.7	5.9
5051	Metals service centers and offices -----	1.3	5.6	5147	Meats and meat products -----	9.6	2.0
5052	Coal and other minerals and ores -----	.2	—	5148	Fresh fruits and vegetables -----	26.1	5.7
				5149	Groceries and related products, n.e.c. -----	.9	6.4
506	Electrical goods -----	3.4	4.6	515	Farm-product raw materials -----	5.1	5.5
5063	Electrical apparatus and equipment, wiring supplies, and construction materials -----	2.9	5.4	5153	Grain and field beans -----	9.0	2.9
5064	Electrical appliances, television and radio sets -----	1.0	5.2	5154	Livestock -----	16.6	7.4
5065	Electronic parts and equipment, n.e.c. -----	4.3	3.7	5159	Farm-product raw materials, n.e.c. -----	1.7	5.9
507	Hardware, and plumbing and heating equipment and supplies -----	5.0	5.2	516	Chemicals and allied products -----	.8	.5
5072	Hardware -----	7.6	6.7	5162	Plastics materials and basic forms and shapes -----	2.8	2.4
5074	Plumbing and heating equipment and supplies (hydronics) -----	3.4	5.8	5169	Chemicals and allied products, n.e.c. -----	.6	.3
5075	Warm air heating and air-conditioning equipment and supplies -----	2.2	1.9	517	Petroleum and petroleum products -----	2.6	2.1
5078	Refrigeration equipment and supplies -----	13.1	6.8	5171	Petroleum bulk stations and terminals -----	2.6	2.1
508	Machinery, equipment, and supplies -----	3.6	4.1	5172	Petroleum and petroleum products wholesalers, except bulk stations and terminals -----	2.2	2.3
5082	Construction and mining (except petroleum) machinery and equipment -----	3.9	1.2	518	Beer, wine, and distilled alcoholic beverages -----	.7	.6
5083	Farm and garden machinery and equipment -----	4.5	1.5	5181	Beer and ale -----	1.0	.4
5084	Industrial machinery and equipment -----	3.0	3.7	5182	Wine and distilled alcoholic beverages -----	.1	.9
5085	Industrial supplies -----	3.2	6.2	519	Miscellaneous nondurable goods -----	4.2	4.0
5087	Service establishment equipment and supplies -----	8.9	10.7	5191	Farm supplies -----	4.1	6.1
5088	Transportation equipment and supplies, except motor vehicles -----	10.2	15.0	5192	Books, periodicals, and newspapers -----	3.7	7.3
				5193	Flowers, nursery stock, and florists' supplies -----	8.9	4.8
				5194	Tobacco and tobacco products -----	2.6	—
				5198	Paints, varnishes, and supplies -----	4.5	1.3
				5199	Nondurable goods, n.e.c. -----	5.7	5.2

¹Includes sales information obtained from administrative records of other Federal agencies.

²Includes sales information which was imputed based on historic company ratios or administrative records, or on industry averages.

Appendix F. Geographic Notes

NORTH CAROLINA

Archdale is in Guilford and Randolph Counties.

Chapel Hill is in Durham and Orange Counties.

Davidson is in Iredell and Mecklenburg Counties.

Durham is in Durham and Orange Counties.

Elizabeth City is in Camden and Pasquotank Counties.

Elkin is in Surry and Wilkes Counties.

Fletcher was incorporated in June 1989.

Gibsonville is in Alamance and Guilford Counties.

Hickory is in Burke and Catawba Counties.

High Point is in Davidson, Forsyth, Guilford, and Randolph Counties; it annexed into Forsyth County in February 1989.

Kannapolis is in Cabarrus and Rowan Counties.

Kernersville is in Forsyth and Guilford Counties; it annexed into Guilford County in June 1989.

King is in Forsyth and Stokes Counties; it annexed into Forsyth County in June 1987.

Kings Mountain is in Cleveland and Gaston Counties.

Lewisville was incorporated in August 1991.

Long View is in Burke and Catawba Counties.

Maxton is in Robeson and Scotland Counties.

Mebane is in Alamance and Orange Counties.

Mount Olive is in Duplin and Wayne Counties.

Rocky Mount is in Edgecombe and Nash Counties.

Sawmills was incorporated in July 1988.

Wallace is in Duplin and Pender Counties.

Weddington is in Mecklenburg and Union Counties; it annexed into Mecklenburg County in December 1985, but this change was not submitted to the Bureau of the Census until April 1989.

Appendix G.

Establishments in Business Any Time During Year and Establishments in Business at End of Year for the State: 1992 and 1987

[For meaning of abbreviations and symbols, see introductory text. For explanation of terms and comparability of 1987 and 1992 censuses, see appendix A]

SIC code	Kind of business	Establishments in business —			
		Any time during year		At end of year	
		1992	1987	1992	1987
	Wholesale trade	13 351	12 109	12 537	11 489
50	Durable goods	8 485	7 661	7 964	7 282
501	Motor vehicles and automotive parts and supplies	1 467	1 403	1 381	1 332
5012	Automobiles and other motor vehicles	277	250	263	240
5013	Motor vehicle supplies and new parts	828	866	783	821
5014	Tires and tubes	142	117	131	112
5015	Motor vehicle parts, used	220	170	204	159
502	Furniture and homefurnishings	517	421	493	394
5021	Furniture	282	250	271	236
5023	Homefurnishings	235	171	222	158
503	Lumber and other construction materials	626	600	587	567
5031	Lumber, plywood, millwork, and wood panels	342	338	325	315
5032	Brick, stone, and related construction materials	102	77	99	73
5033	Roofing, siding, and insulation materials	90	80	81	78
5039	Construction materials, n.e.c.	92	105	82	101
504	Professional and commercial equipment and supplies	1 054	967	976	916
5043	Photographic equipment and supplies	25	20	24	19
5044	Office equipment	238	308	221	292
5045	Computers and computer peripheral equipment and software	357	251	324	241
5046	Commercial equipment, n.e.c.	122	136	113	128
5047	Medical, dental, and hospital equipment and supplies	200	148	191	140
5048	Ophthalmic goods	37	34	35	29
5049	Professional equipment and supplies, n.e.c.	75	70	68	67
505	Metals and minerals, except petroleum	209	202	194	190
5051	Metals service centers and offices	199	191	185	179
5052	Coal and other minerals and ores	10	11	9	11
506	Electrical goods	974	809	913	776
5063	Electrical apparatus and equipment, wiring supplies, and construction materials	539	473	511	463
5064	Electrical appliances, television and radio sets	61	55	51	53
5065	Electronic parts and equipment, n.e.c.	374	281	351	260
507	Hardware, and plumbing and heating equipment and supplies	739	654	700	622
5072	Hardware	216	190	207	180
5074	Plumbing and heating equipment and supplies (hydronics)	262	246	243	234
5075	Warm air heating and air-conditioning equipment and supplies	228	184	222	176
5078	Refrigeration equipment and supplies	33	34	28	32
508	Machinery, equipment, and supplies	2 172	1 920	2 049	1 841
5082	Construction and mining (except petroleum) machinery and equipment	149	145	137	140
5083	Farm and garden machinery and equipment	260	267	245	250
5084	Industrial machinery and equipment	979	829	923	795
5085	Industrial supplies	500	409	472	400
5087	Service establishment equipment and supplies	231	231	221	220
5088	Transportation equipment and supplies, except motor vehicles	54	39	51	36
509	Miscellaneous durable goods	727	685	671	644
5091	Sporting and recreational goods and supplies	125	96	113	93
5092	Toys and hobby goods and supplies	38	36	37	34
5093	Scrap and waste materials	252	224	230	208
5094	Jewelry, watches, precious stones, and precious metals	63	64	57	60
5099	Durable goods, n.e.c.	249	265	234	249
51	Nondurable goods	4 866	4 448	4 573	4 207
511	Paper and paper products	491	406	466	386
5111	Printing and writing paper	46	48	44	44
5112	Stationery and office supplies	306	234	289	224
5113	Industrial and personal service paper	139	124	133	118
512	Drugs, drug proprietaries, and druggists sundries	107	79	100	75
5122	Drugs, drug proprietaries, and druggists sundries	107	79	100	75
513	Apparel, piece goods, and notions	572	460	540	424
5131	Piece goods, notions, and other dry goods	276	239	266	224
5136	Men's and boys' clothing and furnishings	119	80	111	73
5137	Women's, children's, and infants' clothing and accessories	140	109	130	100
5139	Footwear	37	32	33	27

SIC code	Kind of business	Establishments in business —			
		Any time during year		At end of year	
		1992	1987	1992	1987
51	Nondurable goods — Con.				
514	Groceries and related products	941	967	869	916
5141	Groceries, general line	95	115	86	108
5142	Packaged frozen foods	71	65	70	59
5143	Dairy products, except dried or canned	105	111	99	108
5144	Poultry and poultry products	55	50	54	49
5145	Confectionery	77	86	71	82
5146	Fish and seafoods	93	97	82	89
5147	Meats and meat products	83	93	76	89
5148	Fresh fruits and vegetables	108	99	99	93
5149	Groceries and related products, n.e.c.	254	251	232	239
515	Farm-product raw materials	297	333	278	305
5153	Grain and field beans	90	103	86	95
5154	Livestock	40	49	34	41
5159	Farm-product raw materials, n.e.c.	167	181	158	169
516	Chemicals and allied products	413	326	392	312
5162	Plastics materials and basic forms and shapes	88	53	85	49
5169	Chemicals and allied products, n.e.c.	325	273	307	263
517	Petroleum and petroleum products	552	574	527	542
5171	Petroleum bulk stations and terminals	447	467	432	447
5172	Petroleum and petroleum products wholesalers, except bulk stations and terminals	105	107	95	95
518	Beer, wine, and distilled alcoholic beverages	122	116	118	114
5181	Beer and ale	70	78	67	77
5182	Wine and distilled alcoholic beverages	52	38	51	37
519	Miscellaneous nondurable goods	1 371	1 187	1 283	1 133
5191	Farm supplies	553	582	516	559
5192	Books, periodicals, and newspapers	80	71	74	68
5193	Flowers, nursery stock, and florists' supplies	114	90	110	83
5194	Tobacco and tobacco products	65	58	64	55
5198	Paints, varnishes and supplies	91	104	89	102
5199	Nondurable goods, n.e.c.	468	282	430	266

Publication Program

1992 CENSUS OF WHOLESALE TRADE

Publications of the 1992 Census of Wholesale Trade, containing data on wholesale trade establishments with payroll in the United States, are described below. Publications order forms for specific reports may be obtained from any Department of Commerce district office or from Data User Services Division, Customer Services, Bureau of the Census, Washington, DC 20233-8300. The first results were issued in press releases. Final detailed statistics are issued in separate paperbound reports and compact disc-read only memory (CD-ROM).

Final Reports

Geographic area series—52 reports (WC92-A-1 to -52)

A separate paperbound report containing data for establishments with payroll is published for each State, the District of Columbia, and the United States. Each report presents general statistics for establishments with payroll, on number of establishments, sales, payroll, employment, operating expenses, and inventories. At the State level, data also are presented separately for the following types of wholesale operations: merchant wholesalers; manufacturers' sales branches and offices; and agents, brokers, and commission merchants. Less type-of-operation detail is shown below the State level. For States, MA's, and counties and places with 200 wholesale establishments or more, statistics are presented by kind of business. Greater kind-of-business detail is shown for larger areas. In addition, data are shown for all places with 2,500 inhabitants or more and all counties (with no kind-of-business detail). For each State, the District of Columbia, and the United States, 1992 data are provided on sales and employees per establishment, sales and payroll per employee, payroll as a percent of operating expenses, and operating expenses and end-of-year inventories as percentages of sales. Comparative statistics showing percent changes in sales and payroll between 1987 and 1992 also are shown by kind of business.

Subject series—4 reports (WC92-S-1 to -4)

The *Establishment and Firm Size* report (WC92-S-1) presents data for establishments with payroll, based on size of establishment, size of company or firm, and legal form of organization. Establishment statistics are presented by sales size and by employment size; statistics for firms by sales size (including concentration by largest firms), by employment size, and by number of establishments operated (single units and multiunits). Statistics are presented by kind of business on the number of establishments, sales, payroll, and employment for the United States.

The *Measures of Value Produced, Capital Expenditures, Depreciable Assets, and Operating Expenses* report (WC92-S-2) presents data on measures of value produced, capital expenditures, depreciable assets, and operating expenses for firms with payroll

for the United States by major kinds of business. Measures of value produced include gross margin, value added, and net income produced at market prices and factor costs. Operating expenses include annual payroll, supplemental labor costs, purchased services, etc. Sales, purchases, and beginning and ending inventories data also are provided.

The *Commodity Line Sales* report (WC92-S-3) presents data on major categories of commodities sold by wholesale kinds of business for the United States. Data for 15 selected MA's and 15 selected States will be available on electronic media only. Tables present data for each kind of business and show, for each commodity line, the number of establishments handling the line and their sales of the line; the percentage of total sales of the kind of business accounted for by each of the lines carried; and, for establishments actually handling a specific line, the percentage of total sales represented by sales of that line. Summary statistics also are provided for the broad commodity line categories, including counts of establishments and the amount and percentage of the line sold by various kinds of wholesale businesses.

The *Miscellaneous Subjects* report (WC92-S-4) contains data by kind of business on employment by principal activity; sales by class of customer; inventory valuation methods; commissions and gross selling value of business conducted for others by agents and brokers; gross margins, gross profits, and their components; and on petroleum bulk stations and terminals. Data are presented for the United States as a whole; for petroleum bulk stations and terminals, States, and counties.

Electronic Media

All data included in the printed reports are available on CD-ROM. The CD-ROM's provide the same information found in the final reports as well as additional information not published in the final reports, such as commodity line sales data for States (WC92-S-3). Electronic media products are available for users who wish to summarize, rearrange, or process large amounts of data. These products, with corresponding technical documentation, are sold by Data User Services Division, Customer Services, Bureau of the Census, Washington, DC 20233-8300.

OTHER ECONOMIC CENSUS REPORTS

Data on retail trade, service industries, transportation, communications, utilities, financial, insurance, real estate, construction industries, manufactures, mineral industries, enterprise statistics, minority-owned business enterprises, and women-owned businesses also are available from the 1992 Economic Census. A separate series of reports covers the census of outlying areas: Puerto Rico, Virgin Islands of the United States, Guam, and the Northern Marianas. Separate announcements describing these reports are available free of charge from Data User Services Division, Customer Services, Bureau of the Census, Washington, DC 20233-8300.