

# 1992

# Census of

# Wholesale Trade


---

WC92-A-33

GEOGRAPHIC AREA SERIES

# New York

---



## Acknowledgments

Many persons participated in the various activities of the 1992 Census of Wholesale Trade. The overall planning and review of the census operations were performed by the Economic Census Staff of the Economic Planning and Coordination Division.

This report was prepared in the Services Division. **Bobby E. Russell**, Assistant Chief for Census Programs, was responsible for the overall planning, management, and coordination of the census of wholesale trade. Planning and implementation were under the direction of **John R. Trimble**, Chief, Wholesale Census Branch, with primary staff assistance by **Steven L. Barron**, **John L. Vignali**, **Gary E. Swenson**, **Scott P. Handmaker**, **Daniel C. Collier**, **Barbara A. Collier**, **Cary L. Fletcher**, **Dennis R. Johnson**, and **Karen K. Sigmon**.

Systems and procedures for mailout, receipt, correspondence, data input, industry classification, other clerical processing, administrative record processing, quality control, and the associated electronic computer programs, were developed in the Economic Planning and Coordination Division.

Mailout preparation and receipt operations, clerical and analytical review activities, data keying, and geocoding review were performed by the staff of the Data Preparation Division, **Judith N. Petty**, Chief.

Geographic coding procedures and associated computer programs were developed by the staff of the Geography Division.

The computer processing systems were developed and coordinated in the Economic Statistical Methods and Programming Division, **Charles P. Pautler, Jr.**, Chief. **H. Ray Dennis**, Assistant Chief for Business Programs, was responsible for the design and implementation of the computer systems. The computer programs were prepared under the supervision of **Steven G. McCraith**, Chief, Utilities and Financial Census Branch, and **William C. Wester**, Chief, Business Census Branch, assisted by **Dennis P. Kelly**, **Barbara L. Lambert**, **Josephine S. McLaughlin**, **William D. McClain**, **David Wang**, and **David L. Sipes**.

Computer processing was performed in the Computer Services Division, **Marvin D. Raines**, Chief.

The staff of the Administrative and Publications Services Division, **Walter C. Odom**, Chief, performed planning, design, composition, editorial review, and printing planning and procurement for publications and report forms. **Gladys Rea** provided publication coordination and editing.

Special acknowledgment is also due the many businesses whose cooperation has contributed to the publication of these data.

If you have any questions concerning the statistics in this report, call 301-763-5281.

# 1992 Census of Wholesale Trade

---

WC92-A-33

GEOGRAPHIC AREA SERIES

## New York

---

+



+



**U.S. Department of Commerce**  
**Ronald H. Brown**, Secretary  
**David J. Barram**, Deputy Secretary

**Economics and Statistics Administration**  
**Everett M. Ehrlich**, Under Secretary  
for Economic Affairs

**BUREAU OF THE CENSUS**  
**Harry A. Scarr**, Acting Director

---



**Economics and Statistics  
Administration**

**Everett M. Ehrlich**, Under Secretary  
for Economic Affairs



**BUREAU OF THE CENSUS**

**Harry A. Scarr**, Acting Director

**Paula J. Schneider**, Principal Associate  
Director for Programs

**Thomas L. Mesenbourg**, Acting Associate  
Director for Economic Programs

**Thomas L. Mesenbourg**, Assistant Director  
for Economic Programs

**ECONOMIC PLANNING AND COORDINATION  
DIVISION**

**Carole A. Ambler**, Chief

**SERVICES DIVISION**

**Carole A. Ambler**, Acting Chief

# Introduction to the Economic Census

## PURPOSES AND USES OF THE ECONOMIC CENSUS

The economic census is the major source of facts about the structure and functioning of the Nation's economy. It provides essential information for government, business, industry, and the general public.

The economic census furnishes an important part of the framework for such composite measures as the gross domestic product, input/output measures, production and price indexes, and other statistical series that measure short-term changes in economic conditions.

Policymaking agencies of the Federal Government use the data, especially in monitoring economic activity and providing assistance to business.

State and local governments use the data to assess business activities and tax bases within their jurisdictions and to develop programs to attract business.

Trade associations study trends in their own and competing industries and keep their members informed of market changes.

Individual businesses use the data to locate potential markets and to analyze their own production and sales performance relative to industry or area averages.

## AUTHORITY AND SCOPE

Title 13 of the United States Code (sections 131, 191, and 224) directs the Census Bureau to take the economic census every 5 years, covering years ending in 2 and 7. The 1992 Economic Census consists of the following eight censuses:

- Census of Retail Trade
- Census of Wholesale Trade
- Census of Service Industries
- Census of Financial, Insurance, and Real Estate Industries
- Census of Transportation, Communications, and Utilities
- Census of Manufactures
- Census of Mineral Industries
- Census of Construction Industries

Special programs also cover enterprise statistics and minority-owned and women-owned businesses. (The 1992 Census of Agriculture and 1992 Census of Governments are conducted separately.) The next economic census is scheduled to be taken in 1998 covering the year 1997.

## AVAILABILITY OF THE DATA

The results of the economic census are available in printed reports for sale by the U.S. Government Printing Office and on compact discs for sale by the Census Bureau. Order forms for all types of products are available on request from Customer Services, Bureau of the Census, Washington, DC 20233-8300. A more complete description of publications being issued from this census is on the inside back cover of this document.

Census facts are also widely disseminated by trade associations, business journals, and newspapers. Volumes containing census statistics are available in most major public and college libraries. Finally, State data centers in every State as well as business and industry data centers in many States also supply economic census statistics.

## WHAT'S NEW IN 1992

The 1992 Economic Census covers more of the economy than any previous census. New for 1992 are data on communications, utilities, finance, insurance, and real estate, as well as coverage of more transportation industries. The economic, agriculture, and governments censuses now collectively cover nearly 98 percent of all economic activity.

Among other changes, new 1992 definitions affect the boundaries of about a third of all metropolitan areas. Also, the Survey of Women-Owned Businesses has now been expanded to include all corporations.

## HISTORICAL INFORMATION

The economic census has been taken as an integrated program at 5-year intervals since 1967 and before that for 1963, 1958, and 1954. Prior to that time, the individual subcomponents of the economic census were taken separately at varying intervals.

The economic census traces its beginnings to the 1810 Decennial Census, when questions on manufacturing were included with those for population. Coverage of economic activities was expanded for 1840 and subsequent censuses to include mining and some commercial activities. In 1902, Congress established a permanent Census Bureau and directed that a census of manufactures be taken every 5 years. The 1905 Manufactures Census was the first time a census was taken apart from the regular every-10-year population census.

The first census of business was taken in 1930, covering 1929. Initially it covered retail and wholesale trade and construction industries, but it was broadened in 1933 to include some of the service trades.

The 1954 Economic Census was the first census to be fully integrated—providing comparable census data across economic sectors, using consistent time periods, concepts, definitions, classifications, and reporting units. It was the first census to be taken by mail, using lists of firms provided by the administrative records of other Federal agencies. Since 1963, administrative records also have been used to provide basic statistics for very small firms, reducing or eliminating the need to send them census questionnaires. The Enterprise Statistics Program, which publishes combined data from the economic census, was made possible with the implementation of the integrated census program in 1954.

The range of industries covered in the economic censuses has continued to expand. The census of construction industries began on a regular basis in 1967, and the scope of service industries was broadened in 1967, 1977, and 1987. The census of transportation began in 1963 as a set of surveys covering travel, transportation of commodities, and trucks, but expanded in 1987 to cover business establishments in several transportation industries. For 1992, these statistics are incorporated into a broadened census of transportation, communications, and utilities. Also new for 1992 is the census of financial, insurance, and real estate industries. This is part of a gradual expansion in coverage of industries previously subjected to government regulation.

The Survey of Minority-Owned Business Enterprises was first conducted as a special project in 1969 and was incorporated into the economic census in 1972 along with the Survey of Women-Owned Businesses.

An economic census has also been taken in Puerto Rico since 1909, in the Virgin Islands of the United States and Guam since 1958, and in the Commonwealth of the Northern Mariana Islands since 1982.

Statistical reports from the 1987 and earlier censuses provide historical figures for the study of long-term time series and are available in some large libraries. All of the census data published since 1967 are still available for sale on microfiche from the Census Bureau.

## AVAILABILITY OF MORE FREQUENT ECONOMIC DATA

While the census provides complete enumerations every 5 years, there are many needs for more frequent data as well. The Census Bureau conducts a number of monthly, quarterly, and annual surveys, with the results appearing in publication series such as Current Business Reports (retail and wholesale trade and service industries), the Annual Survey of Manufactures, Current Industrial Reports, and the Quarterly Financial Report. Most of these surveys, while providing more frequent observations, yield less kind-of-business and geographic detail than the census. The County Business Patterns program offers annual statistics on the number of establishments, employment, and payroll classified by industry within each county.

## SOURCES FOR MORE INFORMATION

More information about the scope, coverage, classification system, data items, and publications for each of the economic censuses and related surveys is published in the *Guide to the 1992 Economic Census and Related Statistics*. More information on the methodology, procedures, and history of the census will be published in the *History of the 1992 Economic Census*. Contact Customer Services for information on availability.

# Census of Wholesale Trade

## GENERAL

The 1992 Census of Wholesale Trade, part of the 1992 Economic Census, covered wholesale trade as defined in the *Standard Industrial Classification Manual: 1987*<sup>1</sup> (SIC). It included all establishments with one or more paid employees primarily engaged in selling merchandise to retailers; other wholesalers; or industrial, commercial, institutional, farm, or professional users. Companies selling products to which they have title, as well as those acting as agents or brokers in buying or selling merchandise to others, are included. The census excluded governmental organizations classified in the covered industries except for wholesale liquor establishments operated by State and local governments.

The basic tabulations in this report do not include data for establishments which are "auxiliary" (primary function is providing a service, such as warehouses) to other establishments within the same organization. Data for auxiliaries are presented in a subsequent report issued as part of the 1992 Enterprise Statistics reports.

Wholesale firms without employees are excluded from the census. In the census of retail trade, the sales of firms with no paid employees are derived from administrative records of other Federal agencies rather than from a direct canvass. These sources proved impractical for wholesale firms without paid employees. In the census of wholesale trade, the sales value is the gross volume of business conducted. Firms which operated wholly or partly on a commission basis must provide both the gross volume of business conducted and commission receipts on census forms. Agents and brokers do not report to other Federal agencies the gross selling value of goods. Moreover, administrative records make no distinction between commission receipts and sales of products by wholesalers.

Appendix A gives a more detailed explanation of census coverage and methodology.

## CENSUS DISCLOSURE RULES

In accordance with Federal law governing census reports, no data are published that would disclose the operations of an individual establishment or business. However, the number of establishments in a kind-of-business

classification is not considered a disclosure, therefore, this information may be released even though other information is withheld.

## GEOGRAPHIC AREAS COVERED

This report series presents data for the following areas:

1. The United States as a whole.
2. Each State and the District of Columbia
3. Each consolidated metropolitan statistical area (CMSA) and primary metropolitan statistical area (PMSA) defined by the Office of Management and Budget (OMB) as of June 30, 1993. A CMSA is an area used to facilitate the presentation and analysis of data for large concentrations of metropolitan populations. It includes two or more contiguous PMSA's which have a population of at least 1,000,000<sup>2</sup> and which meet specific criteria of urban character and of social and economic integration.
4. Each metropolitan statistical area (MSA) defined by the OMB as of June 30, 1993. An MSA is an integrated economic and social unit with a population nucleus of at least 50,000 inhabitants.<sup>2</sup> Each MSA consists of one or more counties meeting standards of metropolitan character; in New England, cities and towns rather than counties are the component geographic units.
5. The area within the State outside metropolitan areas (MA's).
6. Each county or county equivalent.<sup>3</sup> Counties are the primary divisions of States, except in Louisiana where they are called parishes and in Alaska where they are called boroughs and census areas. Maryland, Missouri, Nevada, and Virginia have one place or more that is independent of any county organization and constitutes primary divisions of their States. These places are treated as counties and as places.
7. Each consolidated city.<sup>3</sup> Consolidated cities are consolidated governments which consists of separately incorporated municipalities.
8. Each municipality of 2,500 inhabitants or more incorporated as a city, borough, village, or town.<sup>2 3</sup>

<sup>1</sup>*Standard Industrial Classification Manual: 1987*. For sale by Superintendent of Documents, U.S. Government Printing Office, Washington, DC 20402. Stock No. 041-001-00314-2.

<sup>2</sup>According to 1990 Census of Population or subsequent special census.

<sup>3</sup>Those defined as of January 1, 1992.

For the economic census, boroughs and census areas in Alaska, and boroughs in New York, are not included in this category.

9. Special economic urban areas (SEUA's), which include townships in Michigan, New Jersey, and Pennsylvania and towns in New York, Wisconsin, and the six New England States with 10,000 inhabitants or more.<sup>4</sup>

## DOLLAR VALUES

All dollar values presented in this report are expressed in current dollars, i.e., 1992 data are expressed in 1992 dollars and 1987 data in 1987 dollars. Consequently, when making comparisons to prior years, users of the data should consider the inflation that has occurred

## RELIABILITY OF DATA

All data compiled in this report originated from either census questionnaires or administrative records of other Federal agencies and, therefore, are not subject to sampling errors. However, the data are subject to nonsampling errors. Nonsampling errors can be attributed to many sources: inability to identify all cases in the actual universe; definition and classification difficulties; differences in the interpretation of questions; errors in recording or coding the data obtained; and other errors of collection, response, coverage, and estimation for missing or misreported data.

The accuracy of these tabulated data is determined by the joint effects of the various nonsampling errors. No direct measurement of these effects has been obtained except for estimation for missing or misreported data; however, precautionary steps were taken in all phases of the collection, processing, and tabulation of the data in an effort to minimize the effects of nonsampling errors.

The Census Bureau obtains on computer tape limited information extracted from administrative records of other Federal agencies. This information is used in conjunction with other information available to the Census Bureau to develop estimates for nonemployers, small employers, and other establishments for which responses were not received in time for publication. For an indication of the extent that data included in these reports were obtained from the administrative records of other Federal agencies and from estimation, rather than reports directly from respondents, see appendix E. Also, see appendix A for a more detailed explanation of census coverage and methodology.

## SPECIAL TABULATIONS

Special tabulations of data collected in the 1992 Census of Wholesale Trade may be obtained, depending on availability of time and personnel, on diskette, computer tape,

<sup>4</sup>According to 1990 Census of Population or subsequent special census.

or in tabular form. The data will be in summary form and subject to the same rules prohibiting disclosure of confidential information (including name, address, kind of business, or other data for individual business establishments or companies) as are the regular publications.

Special tabulations are prepared on a cost basis. A request for a cost estimate, as well as exact specifications on the type and format of the data to be provided, should be directed to the Chief, Services Division, Bureau of the Census, Washington, DC 20233.

To discuss a special tabulation before submitting specifications, call 1-800-541-8345.

## ABBREVIATIONS AND SYMBOLS

The following abbreviations and symbols are used in this publication:

–	Represents zero.
(D)	Withheld to avoid disclosing data for individual companies; data are included in broader kind-of-business totals.
(IC)	Independent city.
(NA)	Not available.
(NC)	Not comparable.
(X)	Not applicable.
CMSA	Consolidated metropolitan statistical area.
MA	Metropolitan area.
MSA	Metropolitan statistical area.
n.e.c.	Not elsewhere classified.
PMSA	Primary metropolitan statistical area.
pt.	Part.
r	Revised.
SEUA	Standard economic urban area.
SIC	Standard Industrial Classification.

The following symbols are used in this publication to show employment size ranges for employment data that has been withheld to avoid disclosing data for individual companies (employment size range codes are provided for the first time in the 1992 Economic Census):

Symbol	Employment size
AA	0—19
BB	20—99
CC	100—249
EE	250—499
FF	500—999
GG	1,000—2,499
HH	2,500—4,999
II	5,000—9,999
JJ	10,000—24,999
KK	25,000—49,999
LL	50,000—99,999
MM	100,000 or more



# Users' Guide for Locating Statistics in This Report by Table Number

Information shown in tables	Table									
	1	2	3	4	5	6	7	8	9	10
<b>GEOGRAPHIC AREAS</b>										
The State .....	X	X	X						X	X
Metropolitan Areas (MA's) in the State.....							X			
Area of the State not in any MA .....								X		
Counties in the State .....				X						X
Places in the State .....				<sup>2</sup> X	<sup>1</sup> X	<sup>1</sup> X			<sup>2</sup> X	
<b>DATA ITEMS<sup>3</sup></b>										
Establishments.....	X		X	<sup>4</sup> X	<sup>4</sup> X	<sup>4</sup> X	<sup>4</sup> X	<sup>4</sup> X		
Sales .....	X		X	<sup>4</sup> X	<sup>4</sup> X	<sup>4</sup> X	<sup>4</sup> X	<sup>4</sup> X	X	X
Annual payroll .....	X		X	<sup>4</sup> X	<sup>4</sup> X	<sup>4</sup> X	<sup>4</sup> X	<sup>4</sup> X		
First-quarter payroll.....	X									
Paid employees for pay period including March 12, 1992 .....	X		X	<sup>5</sup> X	<sup>5</sup> X	<sup>5</sup> X	<sup>5</sup> X	<sup>5</sup> X		
Inventories .....	X									
Operating expenses .....	X									
Sales per establishment.....		X								
Sales per employee .....		X								
Annual payroll per employee.....		X								
Annual payroll as a percent of operating expenses.....		X								
Employees per establishment.....		X								
Operating expenses as a percent of sales .....		X								
End-of-year inventories as a percent of sales....		X								
1987 to 1992 comparative statistics (sales, payroll, etc.).....			X							
Counties ranked by volume of sales .....										X
Places ranked by volume of sales.....									<sup>2</sup> X	

<sup>1</sup>Includes areas with 200 wholesale establishments or more.

<sup>2</sup>Includes places with 2,500 inhabitants or more, according to the 1990 Census of Population.

<sup>3</sup>See Explanation of Terms, appendix A.

<sup>4</sup>Manufacturers' sales branches and offices, and agents, brokers, and commission merchants are combined and displayed as "other types of operation."

<sup>5</sup>Presented for total and merchant wholesalers only.

# Users' Guide for Locating Statistics in the 1992 Census of Wholesale Trade Reports

Report and geographic area	Information shown in reports by kind of business or industry category										
	Number of establishments	Sales (\$1,000)	Payroll (\$1,000)	Number of employees	Inventories (\$1,000)	Operating expenses (\$1,000)	Commodity line sales (\$1,000)	Sales size and employment size <sup>1</sup>	Legal form of organization	Petroleum bulk stations and terminals	Selected topics
<b>GEOGRAPHIC AREA SERIES</b>											
United States .....	X	X	X	X	X	X	X				
State .....	X	X	X	X	X	X	X				
MA .....	X	X	X	X	X						
County .....	X	X	X	X	X						
Place .....	X	X	X	X	X						
<b>ESTABLISHMENT AND FIRM SIZE (INCLUDING LEGAL FORM OF ORGANIZATION)</b>											
United States .....	X	X	<sup>2</sup> X	<sup>2</sup> X	<sup>2</sup> X	<sup>2</sup> X		X	X		
<b>MEASURES OF VALUE PRODUCED, CAPITAL EXPENDITURES, DEPRECIABLE ASSETS, AND OPERATING EXPENSES</b>											
United States <sup>2</sup> .....		X	X		X	X			X		<sup>3</sup> X
<b>COMMODITY LINE SALES</b>											
United States .....	X	X					X				
State <sup>4</sup> .....	X	X					X				
MA <sup>4</sup> .....	X	X					X				
<b>MISCELLANEOUS SUBJECTS</b>											
United States .....	X	X	X	X	X	X				X	<sup>5</sup> X
State .....						X				X	
County .....						X				X	

<sup>1</sup>Establishments and firms.

<sup>2</sup>Merchant wholesalers only.

<sup>3</sup>Value produced, capital expenditures, depreciable assets, and selected operating expenses detail.

<sup>4</sup>Available on CD ROM only.

<sup>5</sup>Class of customer; employment by principal activity; detailed type of operation; inventory detail; commissions of agents and brokers; and gross margins, gross profits, and their components of merchant wholesalers.

# Contents

## New York

[Page numbers listed here omit the prefix that appears as part of the number of each page]

	Page
Introduction to the Economic Census .....	III
Census of Wholesale Trade .....	V
Users' Guide for Locating Statistics in This Report by Table Number .....	VII
Users' Guide for Locating Statistics in the 1992 Census of Wholesale Trade Reports ...	VIII
Summary of Findings .....	2

### FIGURES

1. Percent of Wholesale Sales by Type of Operation: 1992 and 1987 .....	3
2. Wholesale Sales by Industry Group: 1992 and 1987 .....	4
3. Wholesale Employment by Industry Group: 1992 and 1987 .....	5
Maps .....	6

### TABLES

1. Summary Statistics for the State: 1992 .....	7
2. Selected Ratios for the State: 1992 .....	16
3. Comparative Statistics for the State: 1992 and 1987 .....	20
4. Summary Statistics for Counties and for Places With 2,500 Inhabitants or More: 1992 .....	23
5. Summary Statistics for Places With 200 Establishments or More: 1992 .....	30
6. Summary Statistics for Counties With 200 Establishments or More: 1992 .....	47
7. Summary Statistics for Metropolitan Areas: 1992 .....	67
8. Summary Statistics for the Area Outside Metropolitan Areas: 1992 .....	82
9. Places With 2,500 Inhabitants or More Ranked by Volume of Sales: 1992 .....	84
10. Counties Ranked by Volume of Sales: 1992 .....	86

### APPENDIXES

A. General Explanation .....	A-1
B. Sample Report Form and Instructions .....	B-1
C. Kind-of-Business Titles and Reporting-Form Numbers .....	C-1
D. Metropolitan Areas .....	D-1
E. Percent of Sales Data Based on Administrative Records and Estimation for the State: 1992 .....	E-1
F. Geographic Notes .....	F-1
G. Establishments in Business Any Time During Year and Establishments in Business at End of Year for the State: 1992 and 1987 .....	G-1

Publication Program .....

Inside back cover

## Summary of Findings

---

New York had 40,934 wholesale establishments in 1992 with \$287.7 billion in sales. This represents a 2.0 percent decrease in wholesale establishments and a 1.4 percent increase in sales over 1987 according to the 1992 Census of Wholesale Trade conducted by the Bureau of the Census, U.S. Department of Commerce.

Merchant wholesalers accounted for 86.4 percent or 35,382 of the total establishments and 66.9 percent or \$192.6 billion of the total sales in 1992 compared with 85.8 percent of the establishments and 71.7 percent of the sales in 1987. Manufacturers' sales branches and offices with 1,822 establishments and \$63.2 billion in sales and agents, brokers, and commission merchants with 3,730 establishments and \$31.9 billion in sales made up the rest of the wholesale trade total in 1992.

Groceries and related products, n.e.c., wholesalers were the largest group of wholesalers by kind of business in terms of sales with \$19.0 billion followed by women's, children's, and infants' clothing and accessories wholesalers with \$16.2 billion and piece goods, notions, and other dry goods wholesalers with \$14.7 billion. Out of 69 kind of business groups, these three accounted for 17.3 percent of the total sales in the State.

Annual payroll for all wholesalers in the State was up from \$12.6 billion in 1987 to \$15.2 billion in 1992. Merchant wholesalers had annual payroll of \$11.6 billion in 1992 while manufacturers' sales branches and offices recorded \$2.9 billion and agents, brokers, and commission merchants had \$720.6 million.

Employment by all wholesalers in New York as of mid-March 1992 was 433,640, a decrease of 6.9 percent since 1987. Merchant wholesalers with 348,002 employees accounted for 80.3 percent of the total wholesale employment in 1992 compared with 81.7 percent in 1987.

Inventories of \$19.6 billion were held at wholesale establishments in the State at the end of 1992. Merchant wholesalers held 88.2 percent of these inventories while manufacturers' sales branches and sales offices held 11.6 percent and agent, brokers, and commission merchants held .2 percent. Inventories of all wholesalers increased during 1992 by 7.6 percent while those of merchant wholesalers increased 8.3 percent.

Payroll per employee in the State averaged \$35.1 thousand for all wholesalers in 1992, an increase of 29.4 percent since 1987. Merchant wholesalers averaged \$33.2 thousand per employee while manufacturers' sales branches and offices was \$43.5 thousand and agents, brokers, and commission merchants were \$39.5 thousand in 1992.

Annual payroll as a percent of operating expenses for all wholesalers increased from 44.0 percent in 1987 to 46.3 percent in 1992. The ratio for merchant wholesalers was 45.9 percent; for manufacturers' sales branches and offices it was 46.6 percent; and for agents, brokers and commission merchants it was 52.1 percent.

Figure 1. **Percent of Wholesale Sales by Type of Operation: 1992 and 1987**  
(Percents may not add to 100 because of rounding. For meaning of abbreviations and symbols, see introductory text)

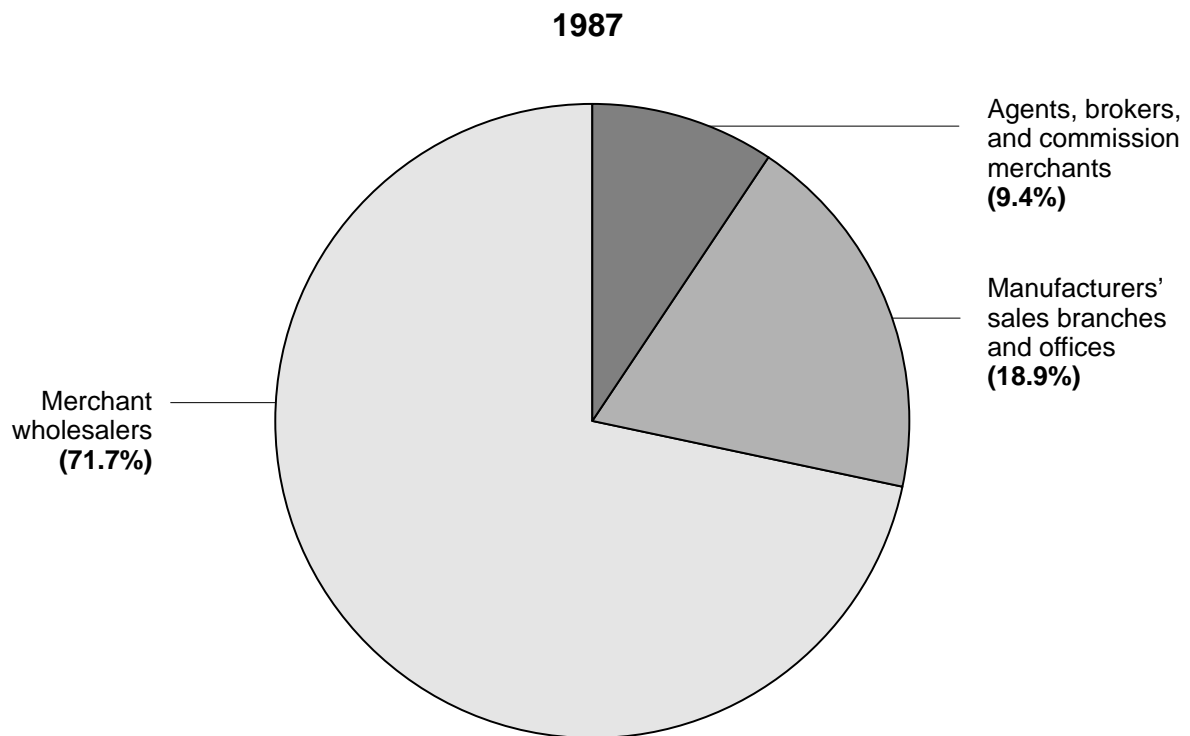
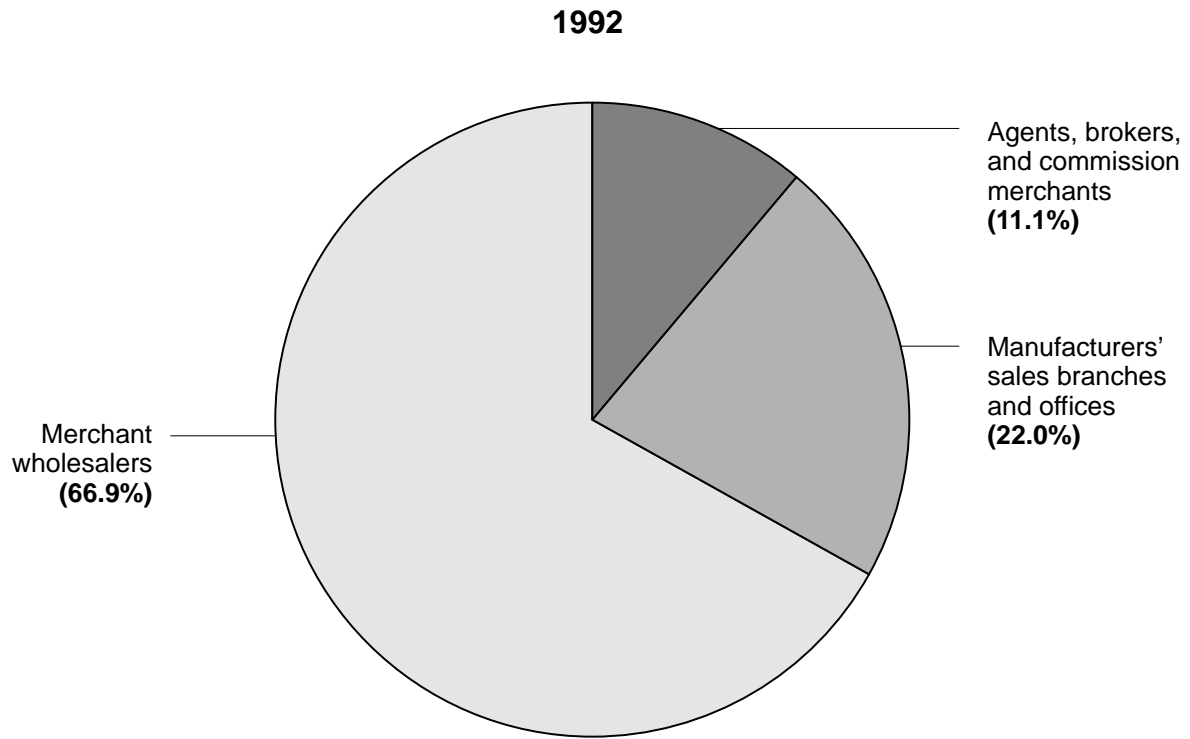




Figure 2. **Wholesale Sales by Industry Group: 1992 and 1987**  
(Millions of dollars. For meaning of abbreviations and symbols, see introductory text)

1992   
1987 

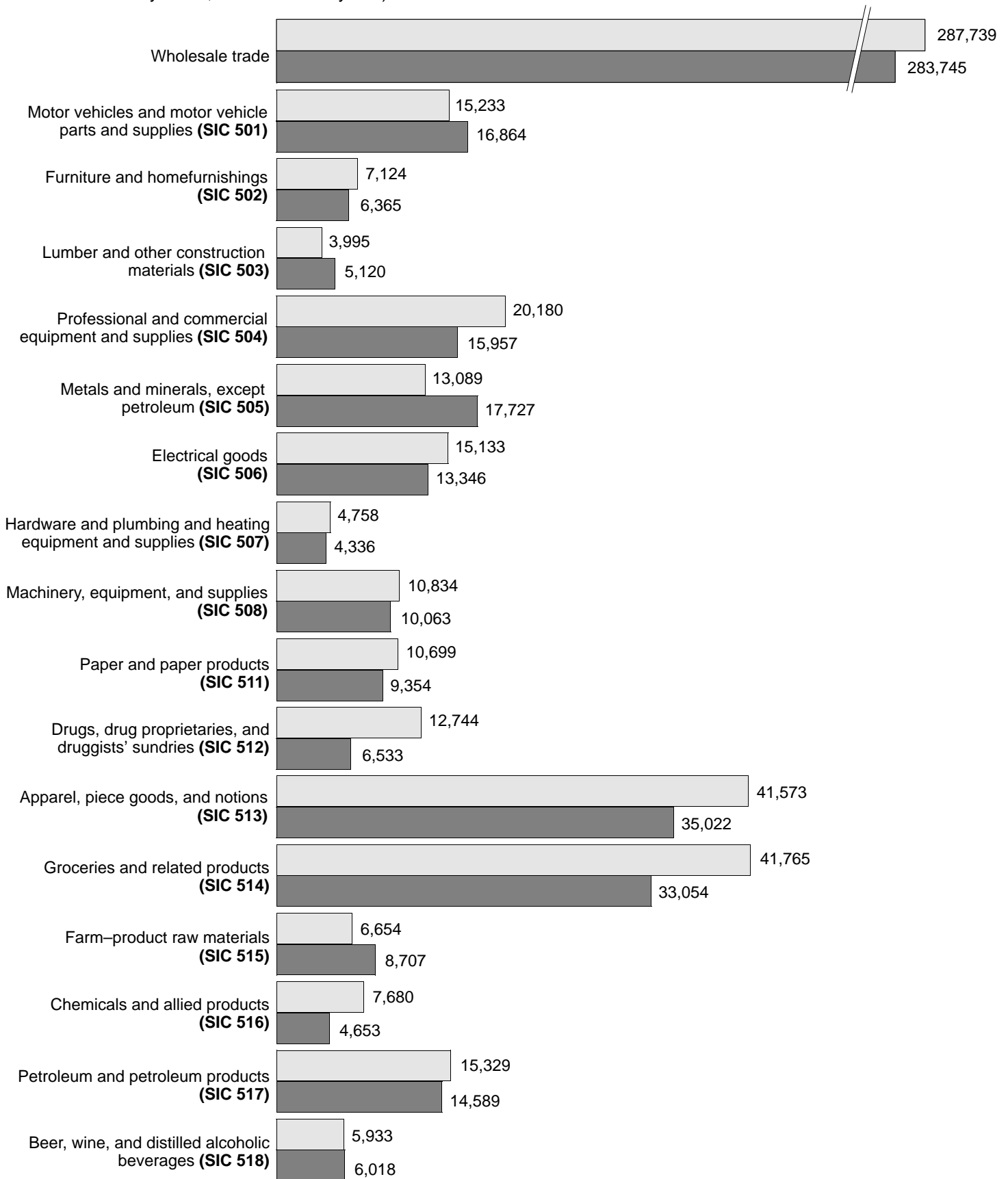


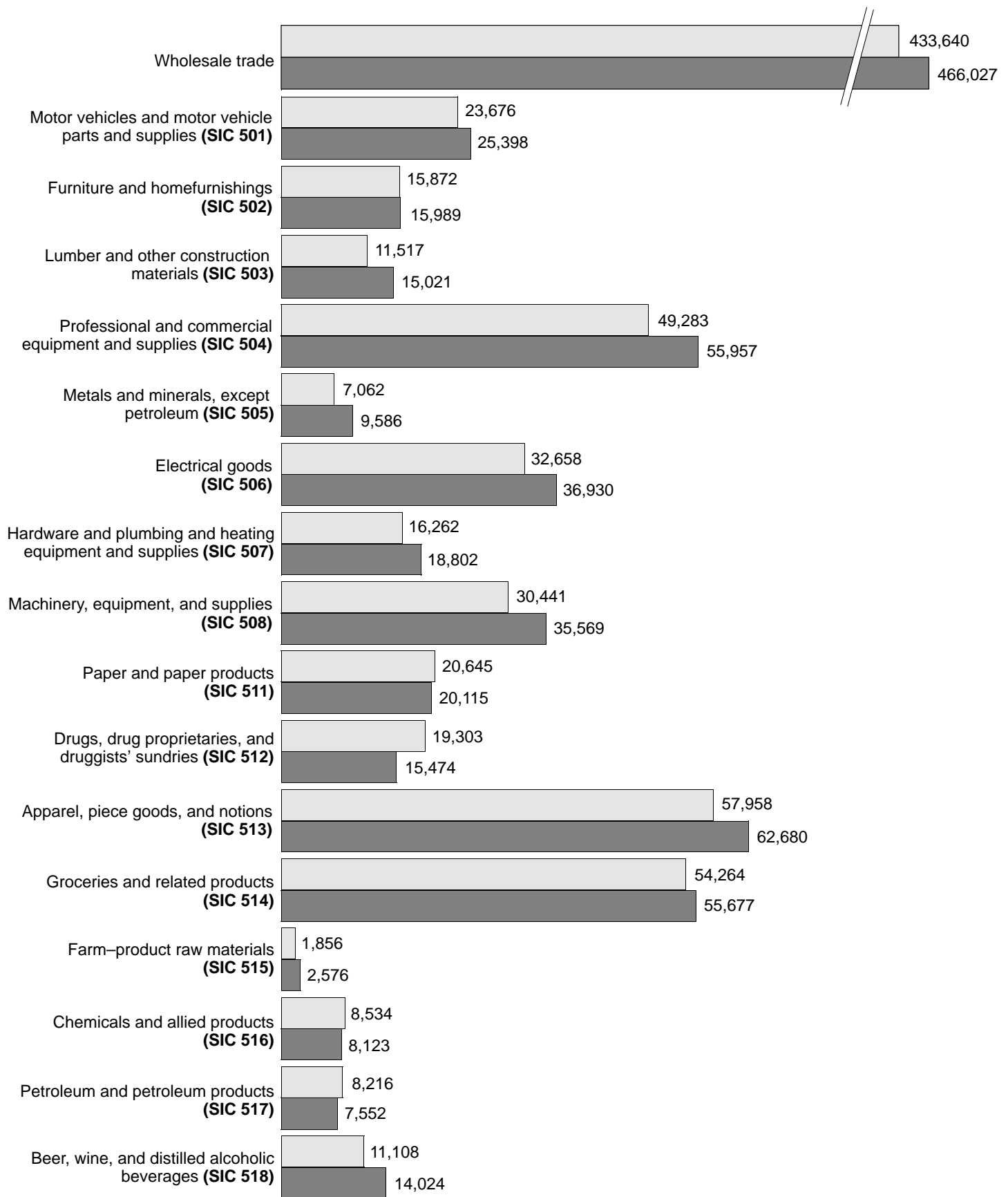


Figure 3. **Wholesale Employment by Industry Group: 1992 and 1987**  
 (Number. For meaning of abbreviations and symbols, see introductory text)

1992   
 1987 







**Table 1. Summary Statistics for the State: 1992**

[For meaning of abbreviations and symbols, see introductory text. For explanation of terms and comparability of 1987 and 1992 censuses, see appendix A]

SIC code	Type of operation and kind of business	Estab-lish-ments (number)	Sales (\$1,000)	Annual payroll (\$1,000)	First-quarter payroll (\$1,000)	Paid employees for pay period including March 12 (number)	Operating expenses (\$1,000)	End-of-1991 inventories (\$1,000)	End-of-1992 inventories (\$1,000)
	<b>Wholesale trade</b> .....	<b>40 934</b>	<b>287 738 537</b>	<b>15 219 970</b>	<b>3 583 022</b>	<b>433 640</b>	<b>32 868 875</b>	<b>18 174 748</b>	<b>19 553 095</b>
	<b>TYPES OF OPERATION</b>								
	<b>Merchant wholesalers</b> .....	<b>35 382</b>	<b>192 599 228</b>	<b>11 570 398</b>	<b>2 657 069</b>	<b>348 002</b>	<b>25 201 239</b>	<b>15 922 790</b>	<b>17 242 390</b>
	Wholesale distributors and jobbers .....	30 635	123 911 680	8 839 169	2 045 072	286 758	18 461 741	10 483 442	11 259 057
	Importers .....	3 502	42 140 320	2 234 147	499 362	49 829	5 596 022	4 469 745	4 896 321
	Exporters .....	1 113	24 208 986	427 552	98 170	9 172	1 004 098	906 647	1 045 888
	Terminal grain elevators .....	2	(D)	(D)	(D)	BB	(D)	(D)	(D)
	Country grain elevators .....	16	(D)	(D)	(D)	BB	(D)	(D)	(D)
	Assemblers of farm products, except country grain elevators .....	114	2 226 687	67 250	13 946	2 147	134 361	19 191	17 468
	<b>Manufacturers' sales branches and sales offices</b> .....	<b>1 822</b>	<b>63 241 242</b>	<b>2 929 001</b>	<b>761 399</b>	<b>67 409</b>	<b>6 283 532</b>	<b>2 201 111</b>	<b>2 263 460</b>
	Sales branches (with stock) .....	1 026	27 663 503	1 816 380	464 286	40 308	4 023 385	2 201 111	2 263 460
	Sales offices (without stock) .....	796	35 577 739	1 112 621	297 113	27 101	2 260 147	-	-
	<b>Agents, brokers, and commission merchants</b> ....	<b>3 730</b>	<b>31 898 067</b>	<b>720 571</b>	<b>164 554</b>	<b>18 229</b>	<b>1 384 104</b>	<b>50 847</b>	<b>47 245</b>
	Auction companies .....	34	1 172 988	23 177	4 685	1 389	42 591	386	602
	Brokers .....	548	8 366 123	159 053	38 210	4 317	286 995	11 239	11 082
	Commission merchants .....	797	5 044 112	156 897	35 494	3 540	296 726	12 303	10 043
	Import agents .....	129	1 588 728	31 233	7 228	619	66 886	4 600	4 045
	Export agents .....	116	3 392 876	25 765	5 963	503	53 647	346	318
	Manufacturers' agents .....	2 106	12 333 240	324 446	72 974	7 861	637 259	21 973	21 155
	<b>TYPES OF OPERATION BY KIND OF BUSINESS</b>								
	<b>Wholesale trade</b> .....	<b>40 934</b>	<b>287 738 537</b>	<b>15 219 970</b>	<b>3 583 022</b>	<b>433 640</b>	<b>32 868 875</b>	<b>18 174 748</b>	<b>19 553 095</b>
<b>50</b>	<b>Durable goods</b> .....	<b>22 000</b>	<b>112 774 036</b>	<b>7 664 453</b>	<b>1 823 340</b>	<b>218 942</b>	<b>15 968 835</b>	<b>9 235 538</b>	<b>9 565 400</b>
501	Motor vehicles and motor vehicle parts and supplies .....	2 620	15 232 686	573 117	135 600	23 676	1 118 215	790 447	848 592
5012	Automobiles and other motor vehicles .....	380	10 831 955	141 382	33 637	5 188	281 142	256 982	282 664
	Automobiles, light trucks, motorcycles, buses, and recreational vehicles .....	266	10 275 829	88 536	20 648	3 332	187 944	166 627	189 293
	Automobiles and motorcycles .....	214	7 814 454	69 527	16 195	2 684	153 348	137 356	161 353
	Buses and recreational vehicles .....	20	(D)	(D)	(D)	EE	(D)	(D)	(D)
	Light trucks and vans (14,000 lb or less) .....	32	(D)	(D)	(D)	EE	(D)	(D)	(D)
	Medium and heavy trucks and tractors (over 14,000 lb) .....	114	556 126	52 846	12 989	1 856	93 198	90 355	93 371
	Medium trucks (14,001 lb to 26,000 lb) .....	37	157 900	12 876	3 036	414	24 351	28 755	25 593
	Heavy trucks and tractors (over 26,000 lb) .....	77	398 226	39 970	9 953	1 442	68 847	61 600	67 778
5013	Motor vehicle supplies and new parts .....	1 691	3 518 485	335 980	78 838	14 455	649 417	421 137	449 907
	Motor vehicle supplies and new parts —warehouse distributors .....	444	1 551 231	103 260	24 156	4 135	203 228	139 751	151 530
	Motor vehicle supplies and new parts —jobbers .....	1 233	1 948 887	230 213	54 170	10 242	441 938	279 312	295 894
	Petroleum products marketing equipment .....	14	18 367	2 507	512	78	4 251	2 074	2 483
5014	Tires and tubes .....	169	653 709	46 092	11 546	1 664	92 939	83 479	83 939
5015	Motor vehicle parts, used .....	380	228 537	49 663	11 579	2 369	94 717	28 849	32 082
502	Furniture and homefurnishings .....	1 713	7 124 262	546 892	127 093	15 872	1 264 097	553 127	587 047
5021	Furniture .....	616	1 795 812	180 246	42 278	5 508	374 638	106 256	104 035
	Household and lawn furniture .....	266	596 867	49 198	11 026	1 735	107 746	55 417	54 175
	Office and business furniture .....	350	1 198 945	131 048	31 252	3 773	266 892	50 839	49 860
5023	Homefurnishings .....	1 097	5 328 450	366 646	84 815	10 364	889 459	446 871	483 012
	Household china, glassware, and crockery .....	145	546 691	50 664	11 994	1 421	123 570	86 928	82 988
	Linens, domestics, draperies, and curtains .....	268	2 656 292	122 395	28 247	2 978	341 645	148 157	175 763
	Floor coverings .....	378	1 044 547	110 531	25 489	3 140	223 576	112 902	119 370
	Other homefurnishings .....	306	1 080 920	83 056	19 085	2 825	200 668	98 884	104 891
503	Lumber and other construction materials .....	1 143	3 995 182	354 968	82 731	11 517	745 127	361 727	366 495
5031	Lumber, plywood, millwork, and wood panels .....	460	2 400 591	186 038	43 435	6 032	374 903	206 363	212 171
	Lumber—without yard .....	74	585 638	16 683	4 212	461	39 816	28 646	24 243
	Lumber—with yard .....	109	651 929	57 420	13 832	1 968	115 455	69 422	76 262
	Plywood, millwork, and wood panels .....	277	1 163 024	111 935	25 391	3 603	219 632	108 295	111 666
5032	Brick, stone, and related construction materials .....	288	621 180	67 331	15 820	2 130	148 730	70 403	72 628
	Brick, block, tile, clay/cement sewer pipe .....	167	349 973	42 519	9 790	1 310	92 928	48 579	50 182
	Sand, gravel, and stone .....	75	141 662	16 255	3 417	497	35 244	8 937	9 881
	Cement, lime, and related products .....	46	129 545	8 557	2 613	323	20 558	12 887	12 565
5033	Roofing, siding, and insulation materials .....	157	545 429	53 234	11 933	1 613	110 289	52 901	53 010
5039	Construction materials, n.e.c. .....	238	427 982	48 365	11 543	1 742	111 205	32 060	28 686
	Flat glass and other construction glass .....	54	187 975	19 594	4 840	702	52 650	16 056	12 590
	Other construction materials .....	184	240 007	28 771	6 703	1 040	58 555	16 004	16 096

**WHOLESALE TRADE—GEOGRAPHIC AREA SERIES**

**NEW YORK NY-7**





**Table 1. Summary Statistics for the State: 1992 —Con.**

[For meaning of abbreviations and symbols, see introductory text. For explanation of terms and comparability of 1987 and 1992 censuses, see appendix A]

SIC code	Type of operation and kind of business	Establishments (number)	Sales (\$1,000)	Annual payroll (\$1,000)	First-quarter payroll (\$1,000)	Paid employees for pay period including March 12 (number)	Operating expenses (\$1,000)	End-of-1991 inventories (\$1,000)	End-of-1992 inventories (\$1,000)
<b>TYPES OF OPERATION BY KIND OF BUSINESS — Con.</b>									
<b>Wholesale trade — Con.</b>									
<b>51</b>	<b>Nondurable goods — Con.</b>								
515	Farm-product raw materials .....	259	6 654 493	61 674	14 387	1 856	170 027	177 678	244 329
5153	Grain and field beans .....	84	5 041 212	22 702	5 271	536	88 868	75 475	141 867
5154	Livestock .....	46	186 823	3 811	900	392	8 901	1 753	1 749
5159	Farm-product raw materials, n.e.c. ....	129	1 426 458	35 161	8 216	928	72 258	100 450	100 713
	Hides, skins, and pelts .....	69	574 302	17 050	3 933	472	35 531	59 267	58 195
	Leaf tobacco .....	8	112 313	2 909	592	62	5 419	4 840	3 808
	Wool, wool tops, and mohair .....	—	—	—	—	—	—	—	—
	Cotton .....	3	(D)	(D)	(D)	AA	(D)	(D)	(D)
	Other farm-product raw materials, n.e.c. ....	49	(D)	(D)	(D)	EE	(D)	(D)	(D)
516	Chemicals and allied products .....	963	7 679 751	351 172	82 744	8 534	782 948	412 486	422 296
5162	Plastics materials and basic forms and shapes .....	250	1 530 531	82 760	19 446	2 178	170 987	88 053	87 489
5169	Chemicals and allied products, n.e.c. ....	713	6 149 220	268 412	63 298	6 356	611 961	324 433	334 807
	Industrial gases, except LP .....	67	167 997	27 204	6 106	987	54 452	8 716	7 382
	Other chemicals and allied products .....	646	5 981 223	241 208	57 192	5 369	557 509	315 717	327 425
517	Petroleum and petroleum products .....	542	15 329 440	275 206	66 146	8 216	729 810	477 098	602 404
5171	Petroleum bulk stations and terminals .....	305	6 108 270	161 004	38 895	5 134	417 496	305 399	274 848
	Petroleum bulk stations and terminals, except LP .....	282	6 039 022	156 012	37 695	4 969	406 476	301 586	270 307
	Liquefied petroleum gas bulk stations and terminals ..	23	69 248	4 992	1 200	165	11 020	3 813	4 541
5172	Petroleum and petroleum products wholesalers, except bulk stations and terminals .....	237	9 221 170	114 202	27 251	3 082	312 314	171 699	327 556
518	Beer, wine, and distilled alcoholic beverages .....	455	5 932 594	416 480	98 038	11 108	963 356	510 492	606 802
5181	Beer and ale .....	305	2 732 408	174 066	38 934	5 865	435 671	132 058	133 368
5182	Wine and distilled alcoholic beverages .....	150	3 200 186	242 414	59 104	5 243	527 685	378 434	473 434
	Wine and distilled alcoholic beverages —licensed .....	150	3 200 186	242 414	59 104	5 243	527 685	378 434	473 434
	Wine and distilled alcoholic beverages —State operated .....	—	—	—	—	—	—	—	—
519	Miscellaneous nondurable goods .....	3 660	32 587 096	1 024 320	239 807	32 814	2 163 953	1 186 344	1 351 541
5191	Farm supplies .....	642	2 095 127	110 499	25 359	4 913	241 911	159 835	168 955
	Farm supplies —farm dealers .....	397	708 457	60 610	13 319	3 471	131 487	68 304	67 870
	Farm supplies —wholesale distributors .....	245	1 386 670	49 889	12 040	1 442	110 424	91 531	101 085
5192	Books, periodicals, and newspapers .....	522	4 237 180	279 871	71 464	9 141	554 272	127 169	152 180
5193	Flowers, nursery stock, and florists' supplies .....	322	497 745	65 878	14 789	2 677	135 778	33 325	34 182
5194	Tobacco and tobacco products .....	199	3 047 130	95 713	22 422	3 174	188 561	176 319	226 256
5198	Paints, varnishes, and supplies .....	242	555 399	59 847	14 601	2 154	131 901	65 719	61 890
5199	Nondurable goods, n.e.c. ....	1 733	22 154 515	412 512	91 172	10 755	911 530	623 977	708 078
	Art goods .....	523	1 194 785	112 057	24 283	3 248	245 791	137 410	143 159
	General merchandise —nondurable .....	295	18 818 481	127 519	30 475	2 501	274 869	341 973	381 246
	Textile bags and bagging .....	58	94 125	7 439	1 561	309	22 094	12 240	12 308
	Specialty advertising (sale of merchandise) .....	310	485 605	60 365	13 302	1 656	116 696	10 362	14 653
	Other nondurable goods .....	547	1 561 519	105 132	21 551	3 041	252 080	121 992	156 712
	<b>Merchant wholesalers .....</b>	<b>35 382</b>	<b>192 599 228</b>	<b>11 570 398</b>	<b>2 657 069</b>	<b>348 002</b>	<b>25 201 239</b>	<b>15 922 790</b>	<b>17 242 390</b>
<b>50</b>	<b>Durable goods .....</b>	<b>19 243</b>	<b>76 806 455</b>	<b>5 888 449</b>	<b>1 370 381</b>	<b>181 315</b>	<b>12 391 391</b>	<b>8 455 477</b>	<b>8 763 655</b>
501	Motor vehicles and motor vehicle parts and supplies .....	2 507	5 599 965	520 590	122 966	21 690	1 018 358	758 738	816 249
5012	Automobiles and other motor vehicles .....	348	2 170 582	112 741	26 798	3 833	225 058	249 788	273 610
	Automobiles, light trucks, motorcycles, buses, and recreational vehicles .....	241	1 653 054	62 816	14 648	2 069	136 299	165 755	188 095
	Automobiles and motorcycles .....	192	(D)	(D)	(D)	GG	(D)	(D)	(D)
	Buses and recreational vehicles .....	19	(D)	(D)	(D)	EE	(D)	(D)	(D)
	Light trucks and vans (14,000 lb or less) .....	30	(D)	(D)	(D)	EE	(D)	(D)	(D)
	Medium and heavy trucks and tractors (over 14,000 lb) .....	107	517 528	49 925	12 150	1 764	88 759	84 033	85 515
	Medium trucks (14,001 lb to 26,000 lb) .....	36	(D)	(D)	(D)	EE	(D)	(D)	(D)
	Heavy trucks and tractors (over 26,000 lb) .....	71	(D)	(D)	(D)	GG	(D)	(D)	(D)
5013	Motor vehicle supplies and new parts .....	1 616	2 611 754	314 354	73 703	13 882	610 536	397 819	427 787
	Motor vehicle supplies and new parts —warehouse distributors .....	412	947 664	94 515	22 081	3 903	187 064	137 798	149 881
	Motor vehicle supplies and new parts —jobbers .....	1 190	1 645 723	217 332	51 110	9 901	419 221	257 947	275 423
	Petroleum products marketing equipment .....	14	18 367	2 507	512	78	4 251	2 074	2 483
5014	Tires and tubes .....	163	589 092	43 832	10 886	1 606	88 047	82 282	82 770
5015	Motor vehicle parts, used .....	380	228 537	49 663	11 579	2 369	94 717	28 849	32 082
502	Furniture and homefurnishings .....	1 373	3 963 802	414 667	96 607	12 959	919 915	507 822	533 587
5021	Furniture .....	476	1 193 086	147 461	35 155	4 697	305 663	102 065	98 778
	Household and lawn furniture .....	198	346 398	36 765	8 773	1 483	83 883	52 900	50 630
	Office and business furniture .....	278	846 688	110 696	26 382	3 214	221 780	49 165	48 148
5023	Homefurnishings .....	897	2 770 716	267 206	61 452	8 262	614 252	405 757	434 809
	Household china, glassware, and crockery .....	110	389 681	46 087	10 859	1 312	112 708	84 906	80 837
	Linens, domestics, draperies, and curtains .....	193	864 406	57 946	13 275	1 673	135 149	115 770	137 898
	Floor coverings .....	346	793 457	95 987	21 821	2 789	199 636	107 302	112 379
	Other homefurnishings .....	248	723 172	67 186	15 497	2 488	166 759	97 779	103 695

**NY-10 NEW YORK**

**WHOLESALE TRADE—GEOGRAPHIC AREA SERIES**







**Table 1. Summary Statistics for the State: 1992 —Con.**

[For meaning of abbreviations and symbols, see introductory text. For explanation of terms and comparability of 1987 and 1992 censuses, see appendix A]

SIC code	Type of operation and kind of business	Establishments (number)	Sales (\$1,000)	Annual payroll (\$1,000)	First-quarter payroll (\$1,000)	Paid employees for pay period including March 12 (number)	Operating expenses (\$1,000)	End-of-1991 inventories (\$1,000)	End-of-1992 inventories (\$1,000)
<b>TYPES OF OPERATION BY KIND OF BUSINESS —Con.</b>									
<b>Manufacturers' sales branches and sales offices—Con.</b>									
<b>50</b>	<b>Durable goods —Con.</b>								
506	Electrical goods .....	198	3 654 180	236 477	63 033	5 334	477 370	135 848	136 045
5063	Electrical apparatus and equipment, wiring supplies, and construction materials .....	81	744 829	56 887	14 669	1 298	110 354	45 209	47 606
5064	Electrical appliances, television and radio sets .....	11	353 329	13 918	3 139	380	35 060	14 803	14 221
5065	Electronic parts and equipment, n.e.c. ....	106	2 556 022	165 672	45 225	3 656	331 956	75 836	74 218
507	Hardware, and plumbing and heating equipment and supplies .....	57	704 373	50 146	13 299	1 151	87 608	68 360	71 585
5072	Hardware .....	21	149 134	19 961	5 296	416	35 314	22 622	16 014
5074	Plumbing and heating equipment and supplies (hydronics) .....	13	203 229	6 999	1 793	187	11 671	7 069	6 341
5075	Warm air heating and air-conditioning equipment and supplies .....	16	328 132	20 956	5 713	489	34 841	36 994	47 457
5078	Refrigeration equipment and supplies .....	7	23 878	2 230	497	59	5 782	1 675	1 773
508	Machinery, equipment, and supplies .....	117	1 021 848	78 256	20 083	1 969	148 076	61 707	55 675
5082	Construction and mining (except petroleum) machinery and equipment .....	6	(D)	(D)	(D)	BB	(D)	(D)	(D)
5083	Farm and garden machinery and equipment .....	3	(D)	(D)	(D)	AA	(D)	(D)	(D)
5084	Industrial machinery and equipment .....	53	460 752	42 787	11 397	1 090	84 013	42 741	36 260
5085	Industrial supplies .....	40	409 584	23 932	5 783	584	35 917	3 185	2 864
5087	Service establishment equipment and supplies .....	10	89 769	5 040	1 217	124	9 168	6 774	7 280
5088	Transportation equipment and supplies, except motor vehicles .....	5	(D)	(D)	(D)	BB	(D)	(D)	(D)
509	Miscellaneous durable goods .....	44	(D)	(D)	(D)	GG	(D)	(D)	(D)
5091	Sporting and recreational goods and supplies .....	3	(D)	(D)	(D)	BB	(D)	(D)	(D)
5092	Toys and hobby goods and supplies .....	7	650 814	7 821	1 975	183	28 574	37 622	52 824
5093	Scrap and waste materials .....	—	—	—	—	—	—	—	—
5094	Jewelry, watches, precious stones, and precious metals .....	18	242 047	21 339	5 136	524	40 447	52 582	54 094
5099	Durable goods, n.e.c. ....	16	(D)	(D)	(D)	FF	(D)	(D)	(D)
<b>51</b>	<b>Nondurable goods .....</b>	<b>977</b>	<b>37 121 387</b>	<b>1 451 790</b>	<b>375 901</b>	<b>37 774</b>	<b>3 282 838</b>	<b>1 449 181</b>	<b>1 489 219</b>
511	Paper and paper products .....	121	2 975 155	99 794	25 455	4 504	186 054	45 595	31 582
5111	Printing and writing paper .....	22	1 481 172	28 815	6 717	516	53 951	33 990	18 937
5112	Stationery and office supplies .....	84	897 497	57 253	14 888	3 561	99 450	6 956	7 086
5113	Industrial and personal service paper .....	15	596 486	15 726	3 850	427	32 653	4 649	5 559
512	Drugs, drug proprietaries, and druggists' sundries .....	38	5 974 301	394 520	107 368	9 890	980 217	128 465	144 189
5122	Drugs, drug proprietaries, and druggists' sundries .....	38	5 974 301	394 520	107 368	9 890	980 217	128 465	144 189
513	Apparel, piece goods, and notions .....	266	11 138 421	421 580	107 626	8 612	936 026	539 077	567 699
5131	Piece goods, notions, and other dry goods .....	94	5 676 979	170 333	44 607	2 876	381 247	208 328	243 635
5136	Men's and boys' clothing and furnishings .....	63	2 034 260	84 334	20 656	2 170	185 205	116 195	94 442
5137	Women's, children's, and infants' clothing and accessories .....	100	2 863 809	140 080	35 375	3 049	325 525	192 739	203 765
5139	Footwear .....	9	563 373	26 833	6 988	517	44 049	21 815	25 857
514	Groceries and related products .....	202	8 784 370	281 140	68 752	8 486	594 275	473 976	496 134
5141	Groceries, general line .....	—	—	—	—	—	—	—	—
5142	Packaged frozen foods .....	5	110 080	4 188	1 131	116	9 384	234	274
5143	Dairy products, except dried or canned .....	33	920 160	29 812	7 568	985	65 543	16 562	33 088
5144	Poultry and poultry products .....	1	(D)	(D)	(D)	AA	(D)	(D)	(D)
5145	Confectionery .....	8	(D)	(D)	(D)	GG	(D)	(D)	(D)
5146	Fish and seafoods .....	—	—	—	—	—	—	—	—
5147	Meats and meat products .....	6	106 444	4 055	909	109	8 977	531	576
5148	Fresh fruits and vegetables .....	—	—	—	—	—	—	—	—
5149	Groceries and related products, n.e.c. ....	149	7 352 913	221 610	54 499	6 015	477 044	452 825	459 782
515	Farm-product raw materials .....	—	—	—	—	—	—	—	—
5153	Grain and field beans .....	—	—	—	—	—	—	—	—
5154	Livestock .....	—	—	—	—	—	—	—	—
5159	Farm-product raw materials, n.e.c. ....	—	—	—	—	—	—	—	—
516	Chemicals and allied products .....	77	2 561 087	60 294	15 486	1 242	138 338	24 507	30 391
5162	Plastics materials and basic forms and shapes .....	9	286 101	7 546	1 699	205	14 436	6 099	3 625
5169	Chemicals and allied products, n.e.c. ....	68	2 274 986	52 748	13 787	1 037	123 902	18 408	26 766
517	Petroleum and petroleum products .....	59	2 785 874	37 515	9 701	929	128 979	152 862	128 149
5171	Petroleum bulk stations and terminals .....	50	(D)	(D)	(D)	FF	(D)	(D)	(D)
5172	Petroleum and petroleum products wholesalers, except bulk stations and terminals .....	9	(D)	(D)	(D)	BB	(D)	(D)	(D)
518	Beer, wine, and distilled alcoholic beverages .....	11	248 350	18 899	6 282	377	57 772	2 317	2 361
5181	Beer and ale .....	1	(D)	(D)	(D)	CC	(D)	(D)	(D)
5182	Wine and distilled alcoholic beverages .....	10	(D)	(D)	(D)	CC	(D)	(D)	(D)
519	Miscellaneous nondurable goods .....	203	2 653 829	138 048	35 231	3 734	261 177	82 382	88 714
5191	Farm supplies .....	93	501 501	26 514	6 095	1 151	52 921	28 675	28 722
5192	Books, periodicals, and newspapers .....	60	1 701 972	93 619	24 539	2 047	167 854	47 193	53 483
5193	Flowers, nursery stock, and florists' supplies .....	—	—	—	—	—	—	—	—
5194	Tobacco and tobacco products .....	3	(D)	(D)	(D)	CC	(D)	(D)	(D)
5198	Paints, varnishes, and supplies .....	29	109 724	6 061	1 625	216	17 003	4 345	4 365
5199	Nondurable goods, n.e.c. ....	18	(D)	(D)	(D)	CC	(D)	(D)	(D)

NY-14 NEW YORK

WHOLESALE TRADE—GEOGRAPHIC AREA SERIES



**Table 1. Summary Statistics for the State: 1992 —Con.**

[For meaning of abbreviations and symbols, see introductory text. For explanation of terms and comparability of 1987 and 1992 censuses, see appendix A]

SIC code	Type of operation and kind of business	Estab-lish-ments (number)	Sales (\$1,000)	Annual payroll (\$1,000)	First-quarter payroll (\$1,000)	Paid employees for pay period including March 12 (number)	Operating expenses (\$1,000)	End-of-1991 inventories (\$1,000)	End-of-1992 inventories (\$1,000)
<b>TYPES OF OPERATION BY KIND OF BUSINESS — Con.</b>									
	<b>Agents, brokers, and commission merchants ----</b>	<b>3 730</b>	<b>31 898 067</b>	<b>720 571</b>	<b>164 554</b>	<b>18 229</b>	<b>1 384 104</b>	<b>50 847</b>	<b>47 245</b>
<b>50</b>	<b>Durable goods -----</b>	<b>1 912</b>	<b>9 847 726</b>	<b>298 793</b>	<b>67 461</b>	<b>7 992</b>	<b>576 750</b>	<b>28 131</b>	<b>27 504</b>
501	Motor vehicles and motor vehicle parts and supplies -----	70	(D)	(D)	(D)	GG	(D)	(D)	(D)
5012	Automobiles and other motor vehicles -----	21	(D)	(D)	(D)	GG	(D)	(D)	(D)
5013	Motor vehicle supplies and new parts -----	49	306 222	6 727	1 562	194	14 629	274	293
5014	Tires and tubes -----	-	-	-	-	-	-	-	-
5015	Motor vehicle parts, used -----	-	-	-	-	-	-	-	-
502	Furniture and homefurnishings -----	261	1 105 532	39 552	8 040	832	80 081	1 322	1 478
5021	Furniture -----	110	396 867	18 579	3 550	393	34 486	934	1 203
5023	Homefurnishings -----	151	708 665	20 973	4 490	439	45 595	388	275
503	Lumber and other construction materials -----	62	227 504	7 815	1 714	166	14 196	457	449
5031	Lumber, plywood, millwork, and wood panels -----	23	90 806	3 276	725	61	5 700	-	-
5032	Brick, stone, and related construction materials -----	7	28 009	1 303	243	34	2 689	392	380
5033	Roofing, siding, and insulation materials -----	11	38 796	919	266	26	1 856	43	48
5039	Construction materials, n.e.c. -----	21	69 893	2 317	480	45	3 951	22	21
504	Professional and commercial equipment and supplies -----	190	557 857	28 701	6 480	656	54 177	1 609	1 476
5043	Photographic equipment and supplies -----	7	7 766	583	90	8	1 279	-	-
5044	Office equipment -----	20	34 384	1 931	471	82	3 485	302	218
5045	Computers and computer peripheral equipment and software -----	36	161 790	6 279	1 297	133	10 365	239	218
5046	Commercial equipment, n.e.c. -----	36	(D)	(D)	(D)	CC	(D)	(D)	(D)
5047	Medical, dental, and hospital equipment and supplies -----	64	176 634	11 916	2 760	218	23 856	1 055	996
5048	Ophthalmic goods -----	12	(D)	(D)	(D)	BB	(D)	(D)	(D)
5049	Professional equipment and supplies, n.e.c. -----	15	35 824	2 442	580	63	4 579	4	4
505	Metals and minerals, except petroleum -----	80	433 472	9 216	2 130	239	17 376	298	172
5051	Metals service centers and offices -----	75	(D)	(D)	(D)	CC	(D)	(D)	(D)
5052	Coal and other minerals and ores -----	5	(D)	(D)	(D)	BB	(D)	(D)	(D)
506	Electrical goods -----	386	2 572 513	75 178	17 902	1 864	133 664	14 407	14 218
5063	Electrical apparatus and equipment, wiring supplies, and construction materials -----	136	831 899	28 990	6 630	770	51 633	2 569	1 886
5064	Electrical appliances, television and radio sets -----	48	447 454	9 779	2 008	200	17 826	10 968	10 904
5065	Electronic parts and equipment, n.e.c. -----	202	1 293 160	36 409	9 264	894	64 205	870	1 428
507	Hardware, and plumbing and heating equipment and supplies -----	174	602 262	26 145	6 035	747	49 555	2 676	2 652
5072	Hardware -----	48	181 481	4 672	1 027	125	9 306	183	183
5074	Plumbing and heating equipment and supplies (hydronics) -----	75	282 104	10 446	2 478	330	20 990	1 962	1 924
5075	Warm air heating and air-conditioning equipment and supplies -----	47	129 351	10 015	2 310	264	17 565	514	528
5078	Refrigeration equipment and supplies -----	4	9 326	1 012	220	28	1 694	17	17
508	Machinery, equipment, and supplies -----	355	1 383 896	49 082	11 903	1 231	92 958	3 394	3 408
5082	Construction and mining (except petroleum) machinery and equipment -----	4	(D)	(D)	(D)	BB	(D)	(D)	(D)
5083	Farm and garden machinery and equipment -----	9	(D)	(D)	(D)	BB	(D)	(D)	(D)
5084	Industrial machinery and equipment -----	236	710 421	31 166	7 901	809	58 284	2 434	2 498
5085	Industrial supplies -----	60	219 103	9 756	2 147	217	18 629	475	437
5087	Service establishment equipment and supplies -----	25	54 618	1 383	323	64	3 383	179	92
5088	Transportation equipment and supplies, except motor vehicles -----	21	311 867	4 807	1 088	86	8 078	306	381
509	Miscellaneous durable goods -----	334	(D)	(D)	(D)	GG	(D)	(D)	(D)
5091	Sporting and recreational goods and supplies -----	44	(D)	(D)	(D)	CC	(D)	(D)	(D)
5092	Toys and hobby goods and supplies -----	57	558 645	11 128	2 129	221	27 577	47	42
5093	Scrap and waste materials -----	22	104 970	3 196	694	144	6 971	95	96
5094	Jewelry, watches, precious stones, and precious metals -----	72	196 935	6 445	1 273	140	13 923	3 122	2 828
5099	Durable goods, n.e.c. -----	139	(D)	(D)	(D)	EE	(D)	(D)	(D)
<b>51</b>	<b>Nondurable goods -----</b>	<b>1 818</b>	<b>22 050 341</b>	<b>421 778</b>	<b>97 093</b>	<b>10 237</b>	<b>807 354</b>	<b>22 716</b>	<b>19 741</b>
511	Paper and paper products -----	164	1 119 661	26 083	6 347	530	51 231	869	889
5111	Printing and writing paper -----	25	597 368	6 943	1 687	128	16 359	88	60
5112	Stationery and office supplies -----	80	179 275	9 269	2 441	230	18 553	648	595
5113	Industrial and personal service paper -----	59	343 018	9 871	2 219	172	16 319	133	234
512	Drugs, drug proprietaries, and druggists' sundries -----	32	278 258	6 845	1 529	150	13 644	1 457	416
5122	Drugs, drug proprietaries, and druggists' sundries -----	32	278 258	6 845	1 529	150	13 644	1 457	416
513	Apparel, piece goods, and notions -----	781	5 408 036	159 078	35 671	3 120	314 697	9 972	10 706
5131	Piece goods, notions, and other dry goods -----	213	1 542 431	44 092	9 230	795	92 243	6 224	4 813
5136	Men's and boys' clothing and furnishings -----	140	872 437	23 215	5 708	443	51 937	1 271	1 045
5137	Women's, children's, and infants' clothing and accessories -----	372	2 584 430	79 972	17 824	1 687	148 381	1 489	3 944
5139	Footwear -----	56	408 738	11 799	2 909	195	22 136	988	904
514	Groceries and related products -----	401	7 558 955	132 795	31 753	3 883	236 405	1 651	1 181
5141	Groceries, general line -----	40	2 942 243	45 377	10 803	1 146	72 266	-	-
5142	Packaged frozen foods -----	42	605 156	10 940	2 748	360	20 215	-	-
5143	Dairy products, except dried or canned -----	19	267 590	4 982	1 186	277	9 973	-	-
5144	Poultry and poultry products -----	8	(D)	(D)	(D)	BB	(D)	(D)	(D)
5145	Confectionery -----	33	(D)	(D)	(D)	CC	(D)	(D)	(D)

**Table 1. Summary Statistics for the State: 1992 —Con.**

[For meaning of abbreviations and symbols, see introductory text. For explanation of terms and comparability of 1987 and 1992 censuses, see appendix A]

SIC code	Type of operation and kind of business	Establishments (number)	Sales (\$1,000)	Annual payroll (\$1,000)	First-quarter payroll (\$1,000)	Paid employees for pay period including March 12 (number)	Operating expenses (\$1,000)	End-of-1991 inventories (\$1,000)	End-of-1992 inventories (\$1,000)
<b>TYPES OF OPERATION BY KIND OF BUSINESS —Con.</b>									
<b>Agents, brokers, and commission merchants —Con.</b>									
<b>51</b>	<b>Nondurable goods —Con.</b>								
514	Groceries and related products —Con.								
5146	Fish and seafoods .....	10	18 432	581	135	20	1 397	60	60
5147	Meats and meat products .....	26	111 030	1 634	366	62	3 646	15	15
5148	Fresh fruits and vegetables .....	33	281 275	11 018	2 456	193	21 176	21	35
5149	Groceries and related products, n.e.c. ....	190	3 084 092	53 198	12 912	1 654	98 205	1 515	1 031
515	Farm-product raw materials .....	50	1 822 754	9 822	2 659	457	20 998	254	308
5153	Grain and field beans .....	11	1 585 633	4 493	1 072	62	10 170	11	10
5154	Livestock .....	22	(D)	(D)	(D)	EE	(D)	(D)	(D)
5159	Farm-product raw materials, n.e.c. ....	17	(D)	(D)	(D)	BB	(D)	(D)	(D)
516	Chemicals and allied products .....	90	596 586	13 909	3 033	294	26 915	3 424	3 292
5162	Plastics materials and basic forms and shapes .....	30	331 173	6 061	1 291	131	10 976	2 930	2 819
5169	Chemicals and allied products, n.e.c. ....	60	265 413	7 848	1 742	163	15 939	494	473
517	Petroleum and petroleum products .....	22	3 129 594	8 814	1 890	137	17 919	—	—
5171	Petroleum bulk stations and terminals .....	2	(D)	(D)	(D)	BB	(D)	(D)	(D)
5172	Petroleum and petroleum products wholesalers, except bulk stations and terminals .....	20	(D)	(D)	(D)	CC	(D)	(D)	(D)
518	Beer, wine, and distilled alcoholic beverages .....	13	(D)	(D)	(D)	BB	(D)	(D)	(D)
5181	Beer and ale .....	7	(D)	(D)	(D)	AA	(D)	(D)	(D)
5182	Wine and distilled alcoholic beverages .....	6	(D)	(D)	(D)	BB	(D)	(D)	(D)
519	Miscellaneous nondurable goods .....	265	(D)	(D)	(D)	GG	(D)	(D)	(D)
5191	Farm supplies .....	14	34 466	1 542	388	36	3 286	12	4
5192	Books, periodicals, and newspapers .....	44	981 743	33 274	6 973	791	58 632	265	259
5193	Flowers, nursery stock, and florists' supplies .....	9	14 516	926	243	34	1 562	3	3
5194	Tobacco and tobacco products .....	4	(D)	(D)	(D)	AA	(D)	(D)	(D)
5198	Paints, varnishes, and supplies .....	14	22 135	762	162	32	2 420	277	54
5199	Nondurable goods, n.e.c. ....	180	(D)	(D)	(D)	FF	(D)	(D)	(D)

**Table 2. Selected Ratios for the State: 1992**

[For meaning of abbreviations and symbols, see introductory text. For explanation of terms and comparability of 1987 and 1992 censuses, see appendix A]

SIC code	Type of operation and kind of business	Sales		Annual payroll		Employees per establishment <sup>1</sup> (number)	Operating expenses as percent of sales	End-of-1992 inventories as percent of sales
		Per establishment (dollars)	Per employee <sup>1</sup> (dollars)	Per employee <sup>1</sup> (dollars)	As percent of operating expenses			
	<b>Wholesale trade .....</b>	<b>7 029 329</b>	<b>663 542</b>	<b>35 098</b>	<b>46.3</b>	<b>11</b>	<b>11.4</b>	<b>6.8</b>
<b>50</b>	<b>Durable goods .....</b>	<b>5 126 093</b>	<b>515 086</b>	<b>35 007</b>	<b>48.0</b>	<b>10</b>	<b>14.2</b>	<b>8.5</b>
501	Motor vehicles and motor vehicle parts and supplies .....	5 814 002	643 381	24 207	51.3	9	7.3	5.6
5012	Automobiles and other motor vehicles .....	28 505 145	2 087 886	27 252	50.3	14	2.6	2.6
5013	Motor vehicle supplies and new parts .....	2 080 713	243 410	23 243	51.7	9	18.5	12.8
5014	Tires and tubes .....	3 868 101	392 854	27 700	49.6	10	14.2	12.8
5015	Motor vehicle parts, used .....	601 413	96 470	20 964	52.4	6	41.4	14.0
502	Furniture and homefurnishings .....	4 158 939	448 857	34 456	43.3	9	17.7	8.2
5021	Furniture .....	2 915 279	326 037	32 724	48.1	9	20.9	5.8
5023	Homefurnishings .....	4 857 293	514 131	35 377	41.2	9	16.7	9.1
503	Lumber and other construction materials .....	3 495 347	346 894	30 821	47.6	10	18.7	9.2
5031	Lumber, plywood, millwork, and wood panels .....	5 218 676	397 976	30 842	49.6	13	15.6	8.8
5032	Brick, stone, and related construction materials .....	2 156 875	291 634	31 611	45.3	7	23.9	11.7
5033	Roofing, siding, and insulation materials .....	3 474 070	338 146	33 003	48.3	10	20.2	9.7
5039	Construction materials, n.e.c. ....	1 798 244	245 684	27 764	43.5	7	26.0	6.7
504	Professional and commercial equipment and supplies .....	6 532 907	409 475	42 835	46.8	16	22.3	7.8
5043	Photographic equipment and supplies .....	13 153 474	572 808	40 133	41.2	23	17.0	7.5
5044	Office equipment .....	4 330 688	218 382	34 977	41.9	20	38.2	10.8
5045	Computers and computer peripheral equipment and software .....	9 640 934	558 415	52 663	51.6	17	18.3	4.0
5046	Commercial equipment, n.e.c. ....	2 020 277	281 295	30 083	50.7	7	21.1	10.0
5047	Medical, dental, and hospital equipment and supplies .....	5 795 631	392 769	45 251	48.9	15	23.6	11.0
5048	Ophthalmic goods .....	5 647 195	348 476	31 231	33.7	16	26.6	14.8
5049	Professional equipment and supplies, n.e.c. ....	3 580 258	256 678	36 589	47.3	14	30.1	18.4
505	Metals and minerals, except petroleum .....	18 153 279	1 853 372	44 734	47.8	10	5.1	5.9
5051	Metals service centers and offices .....	17 799 545	1 765 088	43 937	47.8	10	5.2	6.1
5052	Coal and other minerals and ores .....	21 550 162	3 072 140	55 723	47.5	7	3.8	4.2
506	Electrical goods .....	5 063 011	463 388	34 898	51.6	11	14.6	7.2
5063	Electrical apparatus and equipment, wiring supplies, and construction materials .....	3 930 266	358 671	33 293	54.1	11	17.2	9.1
5064	Electrical appliances, television and radio sets .....	6 508 715	741 937	30 984	44.0	9	9.5	8.3
5065	Electronic parts and equipment, n.e.c. ....	5 659 149	494 044	36 986	51.3	11	14.6	5.8

See footnotes at end of table.

**Table 2. Selected Ratios for the State: 1992 – Con.**

[For meaning of abbreviations and symbols, see introductory text. For explanation of terms and comparability of 1987 and 1992 censuses, see appendix A]

SIC code	Type of operation and kind of business	Sales		Annual payroll		Employees per establishment <sup>1</sup> (number)	Operating expenses as percent of sales	End-of-1992 inventories as percent of sales
		Per establishment (dollars)	Per employee <sup>1</sup> (dollars)	Per employee <sup>1</sup> (dollars)	As percent of operating expenses			
	<b>Wholesale trade – Con.</b>							
<b>50</b>	<b>Durable goods – Con.</b>							
507	Hardware, and plumbing and heating equipment and supplies .....	2 762 964	292 573	32 314	53.3	9	20.7	12.9
5072	Hardware .....	2 410 566	246 216	32 187	52.8	10	24.7	14.4
5074	Plumbing and heating equipment and supplies (hydronics) .....	2 933 228	305 716	30 944	52.5	10	19.3	11.8
5075	Warm air heating and air-conditioning equipment and supplies .....	3 025 801	367 575	36 028	55.6	8	17.6	12.7
5078	Refrigeration equipment and supplies .....	2 770 170	276 703	33 784	55.1	10	22.2	13.6
508	Machinery, equipment, and supplies .....	3 116 889	355 912	33 505	51.9	9	18.1	12.5
5082	Construction and mining (except petroleum) machinery and equipment .....	3 324 550	285 117	31 398	51.4	12	21.4	32.3
5083	Farm and garden machinery and equipment .....	1 625 371	203 959	21 395	50.4	8	20.8	28.8
5084	Industrial machinery and equipment .....	3 399 315	413 890	35 598	51.5	8	16.7	9.5
5085	Industrial supplies .....	2 834 643	319 871	35 179	55.3	9	19.9	9.4
5087	Service establishment equipment and supplies .....	1 656 587	219 589	26 566	49.2	8	24.6	9.9
5088	Transportation equipment and supplies, except motor vehicles .....	7 250 947	560 640	42 411	50.5	13	15.0	13.0
509	Miscellaneous durable goods .....	4 954 224	697 142	33 490	42.9	7	11.2	10.5
5091	Sporting and recreational goods and supplies .....	4 332 299	519 215	31 119	43.1	8	13.9	10.8
5092	Toys and hobby goods and supplies .....	6 140 652	756 882	36 982	39.1	8	12.5	8.9
5093	Scrap and waste materials .....	2 716 058	268 192	23 206	45.8	10	18.9	4.1
5094	Jewelry, watches, precious stones, and precious metals .....	3 889 944	661 715	36 209	41.3	6	13.3	18.2
5099	Durable goods, n.e.c. ....	9 240 309	1 269 440	37 877	46.4	7	6.4	3.6
<b>51</b>	<b>Nondurable goods .....</b>	<b>9 240 757</b>	<b>814 933</b>	<b>35 191</b>	<b>44.7</b>	<b>11</b>	<b>9.7</b>	<b>5.7</b>
511	Paper and paper products .....	6 334 668	518 249	30 174	52.0	12	11.2	4.2
5111	Printing and writing paper .....	20 824 013	1 486 027	47 299	52.6	14	6.1	2.7
5112	Stationery and office supplies .....	2 927 910	230 122	22 082	51.2	13	18.8	5.5
5113	Industrial and personal service paper .....	5 880 089	547 585	36 197	52.4	11	12.6	5.4
512	Drugs, drug proprietaries, and druggists' sundries .....	18 908 332	660 219	36 158	40.2	29	13.6	8.3
5122	Drugs, drug proprietaries, and druggists' sundries .....	18 908 332	660 219	36 158	40.2	29	13.6	8.3
513	Apparel, piece goods, and notions .....	7 052 228	717 293	42 759	43.5	10	13.7	8.4
5131	Piece goods, notions, and other dry goods .....	7 595 356	854 910	48 003	46.2	9	12.2	7.8
5136	Men's and boys' clothing and furnishings .....	7 668 731	778 428	40 401	39.6	10	13.1	9.3
5137	Women's, children's, and infants' clothing and accessories .....	6 259 713	591 099	39 552	43.6	11	15.3	8.5
5139	Footwear .....	8 113 653	864 409	49 383	40.2	9	14.2	8.4
514	Groceries and related products .....	8 706 435	769 659	29 992	47.1	11	8.3	4.2
5141	Groceries, general line .....	16 180 185	865 855	30 550	48.6	19	7.3	3.3
5142	Packaged frozen foods .....	11 043 458	731 128	30 261	45.7	15	9.0	4.9
5143	Dairy products, except dried or canned .....	8 948 045	741 626	28 364	44.9	12	8.5	2.3
5144	Poultry and poultry products .....	7 649 189	678 500	27 596	49.3	11	8.2	1.0
5145	Confectionery .....	4 502 560	389 367	22 248	50.0	12	11.4	3.5
5146	Fish and seafoods .....	2 845 332	425 134	26 233	46.7	7	13.2	2.6
5147	Meats and meat products .....	6 343 843	592 996	25 447	48.2	11	8.9	2.2
5148	Fresh fruits and vegetables .....	5 451 109	490 054	29 225	47.7	11	12.5	1.1
5149	Groceries and related products, n.e.c. ....	9 690 742	977 869	33 438	46.6	10	7.3	5.9
515	Farm-product raw materials .....	25 693 023	3 585 395	33 230	36.3	7	2.6	3.7
5153	Grain and field beans .....	60 014 429	9 405 246	42 354	25.5	6	1.8	2.8
5154	Livestock .....	4 061 370	476 589	9 722	42.8	9	4.8	.9
5159	Farm-product raw materials, n.e.c. ....	11 057 814	1 537 131	37 889	48.7	7	5.1	7.1
516	Chemicals and allied products .....	7 974 819	899 901	41 150	44.9	9	10.2	5.5
5162	Plastics materials and basic forms and shapes .....	6 122 124	702 723	37 998	48.4	9	11.2	5.7
5169	Chemicals and allied products, n.e.c. ....	8 624 432	967 467	42 230	43.9	9	10.0	5.4
517	Petroleum and petroleum products .....	28 283 100	1 865 803	33 496	37.7	15	4.8	3.9
5171	Petroleum bulk stations and terminals .....	20 027 115	1 189 768	31 360	38.6	17	6.8	4.5
5172	Petroleum and petroleum products wholesalers, except bulk stations and terminals .....	38 907 890	2 991 944	37 055	36.6	13	3.4	3.6
518	Beer, wine, and distilled alcoholic beverages .....	13 038 668	534 083	37 494	43.2	24	16.2	10.2
5181	Beer and ale .....	8 958 715	465 884	29 679	40.0	19	15.9	4.9
5182	Wine and distilled alcoholic beverages .....	21 334 573	610 373	46 236	45.9	35	16.5	14.8
519	Miscellaneous nondurable goods .....	8 903 578	993 085	31 216	47.3	9	6.6	4.1
5191	Farm supplies .....	3 263 438	426 446	22 491	45.7	8	11.5	8.1
5192	Books, periodicals, and newspapers .....	8 117 203	463 536	30 617	50.5	18	13.1	3.6
5193	Flowers, nursery stock, and florists' supplies .....	1 545 792	185 934	24 609	48.5	8	27.3	6.9
5194	Tobacco and tobacco products .....	15 312 211	960 028	30 155	50.8	16	6.2	7.4
5198	Paints, varnishes, and supplies .....	2 295 037	257 845	27 784	45.4	9	23.7	11.1
5199	Nondurable goods, n.e.c. ....	12 783 909	2 059 927	38 355	45.3	6	4.1	3.2
	<b>Merchant wholesalers .....</b>	<b>5 443 424</b>	<b>553 443</b>	<b>33 248</b>	<b>45.9</b>	<b>10</b>	<b>13.1</b>	<b>9.0</b>
<b>50</b>	<b>Durable goods .....</b>	<b>3 991 397</b>	<b>423 608</b>	<b>32 476</b>	<b>47.5</b>	<b>9</b>	<b>16.1</b>	<b>11.4</b>
501	Motor vehicles and motor vehicle parts and supplies .....	2 233 732	258 182	24 001	51.1	9	18.2	14.6
5012	Automobiles and other motor vehicles .....	6 237 305	566 288	29 413	50.1	11	10.4	12.6
5013	Motor vehicle supplies and new parts .....	1 616 184	188 140	22 645	51.5	9	23.4	16.4
5014	Tires and tubes .....	3 614 061	366 807	27 293	49.8	10	14.9	14.1
5015	Motor vehicle parts, used .....	601 413	96 470	20 964	52.4	6	41.4	14.0
502	Furniture and homefurnishings .....	2 886 964	305 873	31 998	45.1	9	23.2	13.5
5021	Furniture .....	2 506 483	254 010	31 395	48.2	10	25.6	8.3
5023	Homefurnishings .....	3 088 870	335 357	32 342	43.5	9	22.2	15.7

See footnotes at end of table.

**Table 2. Selected Ratios for the State: 1992 – Con.**

[For meaning of abbreviations and symbols, see introductory text. For explanation of terms and comparability of 1987 and 1992 censuses, see appendix A]

SIC code	Type of operation and kind of business	Sales		Annual payroll		Employees per establishment <sup>1</sup> (number)	Operating expenses as percent of sales	End-of-1992 inventories as percent of sales
		Per establishment (dollars)	Per employee <sup>1</sup> (dollars)	Per employee <sup>1</sup> (dollars)	As percent of operating expenses			
<b>50</b>	<b>Merchant wholesalers – Con.</b>							
	<b>Durable goods – Con.</b>							
503	Lumber and other construction materials -----	3 352 150	320 586	30 635	47.7	10	20.0	10.1
5031	Lumber, plywood, millwork, and wood panels -----	5 243 139	385 267	30 756	49.1	14	16.3	9.5
5032	Brick, stone, and related construction materials -----	1 767 581	242 647	31 907	45.7	7	28.8	14.4
5033	Roofing, siding, and insulation materials -----	3 413 222	304 752	32 907	50.0	11	21.6	10.5
5039	Construction materials, n.e.c. -----	1 502 192	197 827	26 656	42.9	8	31.4	7.7
504	Professional and commercial equipment and supplies -----	4 265 168	347 060	36 548	44.4	12	23.7	11.7
5043	Photographic equipment and supplies -----	(D)	(D)	(D)	(D)	(D)	(D)	(D)
5044	Office equipment -----	2 792 428	175 634	30 632	36.2	16	48.2	15.6
5045	Computers and computer peripheral equipment and software -----	5 253 494	538 629	40 377	52.1	10	14.4	7.1
5046	Commercial equipment, n.e.c. -----	(D)	(D)	(D)	(D)	(D)	(D)	(D)
5047	Medical, dental, and hospital equipment and supplies -----	4 587 124	321 104	42 207	53.1	14	24.7	14.0
5048	Ophthalmic goods -----	4 984 131	347 730	31 909	33.0	14	27.8	13.7
5049	Professional equipment and supplies, n.e.c. -----	3 706 881	248 443	36 442	47.0	15	31.2	19.6
505	Metals and minerals, except petroleum -----	20 246 189	1 892 138	45 585	47.8	11	5.0	6.1
5051	Metals service centers and offices -----	20 036 590	1 812 471	44 671	47.9	11	5.1	6.3
5052	Coal and other minerals and ores -----	22 157 033	2 967 460	57 929	47.7	7	4.1	4.5
506	Electrical goods -----	3 703 388	349 829	32 524	51.8	11	17.9	10.6
5063	Electrical apparatus and equipment, wiring supplies, and construction materials -----	3 201 303	284 058	31 772	54.4	11	20.6	12.0
5064	Electrical appliances, television and radio sets -----	5 146 725	600 648	28 800	43.8	9	11.0	10.9
5065	Electronic parts and equipment, n.e.c. -----	3 754 842	356 560	34 085	51.5	11	18.6	9.4
507	Hardware, and plumbing and heating equipment and supplies -----	2 314 681	240 267	31 273	52.9	10	24.6	15.6
5072	Hardware -----	2 093 411	208 296	30 800	52.5	10	28.2	17.3
5074	Plumbing and heating equipment and supplies (hydronics) -----	2 587 400	256 360	30 726	52.4	10	22.9	14.7
5075	Warm air heating and air-conditioning equipment and supplies -----	1 909 243	263 306	33 811	54.0	7	23.8	15.0
5078	Refrigeration equipment and supplies -----	2 734 688	265 203	33 403	57.0	10	22.1	14.9
508	Machinery, equipment, and supplies -----	2 805 780	309 407	32 766	51.8	9	20.4	15.4
5082	Construction and mining (except petroleum) machinery and equipment -----	3 040 528	258 796	31 119	51.9	12	23.2	36.4
5083	Farm and garden machinery and equipment -----	(D)	(D)	(D)	(D)	(D)	(D)	(D)
5084	Industrial machinery and equipment -----	3 241 215	376 424	34 980	51.4	9	18.1	11.3
5085	Industrial supplies -----	2 311 579	257 102	34 250	54.4	9	24.5	13.1
5087	Service establishment equipment and supplies -----	1 444 806	186 899	26 113	49.1	8	28.5	11.1
5088	Transportation equipment and supplies, except motor vehicles -----	(D)	(D)	(D)	(D)	(D)	(D)	(D)
509	Miscellaneous durable goods -----	4 648 407	655 615	32 414	42.2	7	11.7	11.5
5091	Sporting and recreational goods and supplies -----	3 070 345	350 185	29 333	41.7	9	20.1	17.7
5092	Toys and hobby goods and supplies -----	3 138 971	367 700	35 256	40.5	9	23.7	15.3
5093	Scrap and waste materials -----	2 645 185	258 047	23 228	45.7	10	19.7	4.4
5094	Jewelry, watches, precious stones, and precious metals -----	3 850 422	661 745	35 924	40.8	6	13.3	18.5
5099	Durable goods, n.e.c. -----	10 049 007	1 416 816	35 291	44.3	7	5.6	3.5
<b>51</b>	<b>Nondurable goods -----</b>	<b>7 174 718</b>	<b>694 672</b>	<b>34 088</b>	<b>44.4</b>	<b>10</b>	<b>11.1</b>	<b>7.3</b>
511	Paper and paper products -----	4 704 016	423 063	31 841	51.7	11	14.6	6.3
5111	Printing and writing paper -----	14 713 950	1 043 954	46 000	54.1	14	8.1	4.1
5112	Stationery and office supplies -----	2 105 021	202 944	24 368	49.5	10	24.3	8.8
5113	Industrial and personal service paper -----	4 869 313	437 484	35 492	52.5	11	15.5	7.3
512	Drugs, drug proprietaries, and druggists' sundries -----	10 747 776	700 816	32 020	40.0	15	11.4	14.0
5122	Drugs, drug proprietaries, and druggists' sundries -----	10 747 776	700 816	32 020	40.0	15	11.4	14.0
513	Apparel, piece goods, and notions -----	5 162 217	541 393	41 050	42.6	10	17.8	11.6
5131	Piece goods, notions, and other dry goods -----	4 582 017	551 870	45 166	46.5	8	17.6	12.0
5136	Men's and boys' clothing and furnishings -----	6 024 463	661 683	40 136	37.9	9	16.0	12.9
5137	Women's, children's, and infants' clothing and accessories -----	5 082 350	474 371	38 110	43.0	11	18.7	10.8
5139	Footwear -----	6 564 094	726 811	48 044	36.7	9	18.0	11.3
514	Groceries and related products -----	6 061 384	606 789	28 967	46.3	10	10.3	5.0
5141	Groceries, general line -----	10 499 403	593 170	29 100	46.3	18	10.6	5.6
5142	Packaged frozen foods -----	10 190 443	632 093	30 066	45.1	16	10.5	6.4
5143	Dairy products, except dried or canned -----	6 758 797	666 389	28 664	44.5	10	9.7	2.0
5144	Poultry and poultry products -----	7 469 953	631 677	27 562	49.9	12	8.7	1.1
5145	Confectionery -----	3 140 936	443 065	26 187	43.6	7	13.6	5.6
5146	Fish and seafoods -----	2 877 764	420 439	26 207	46.7	7	13.3	2.7
5147	Meats and meat products -----	6 317 722	573 962	25 228	48.3	11	9.1	2.3
5148	Fresh fruits and vegetables -----	5 231 178	454 842	28 211	47.4	12	13.1	1.2
5149	Groceries and related products, n.e.c. -----	5 270 567	727 316	31 870	45.8	7	9.6	7.8
515	Farm-product raw materials -----	23 118 368	3 453 709	37 064	34.8	7	3.1	5.1
5153	Grain and field beans -----	47 336 699	7 290 251	38 416	23.1	6	2.3	4.1
5154	Livestock -----	(D)	(D)	(D)	(D)	(D)	(D)	(D)
5159	Farm-product raw materials, n.e.c. -----	(D)	(D)	(D)	(D)	(D)	(D)	(D)
516	Chemicals and allied products -----	5 681 003	646 196	39 578	44.8	9	13.7	8.6
5162	Plastics materials and basic forms and shapes -----	4 328 232	495 796	37 542	47.5	9	15.9	8.9
5169	Chemicals and allied products, n.e.c. -----	6 168 925	699 926	40 306	44.0	9	13.1	8.5
517	Petroleum and petroleum products -----	20 420 764	1 316 639	32 011	39.3	16	6.2	5.0
5171	Petroleum bulk stations and terminals -----	13 814 427	822 365	29 927	41.1	17	8.9	4.3
5172	Petroleum and petroleum products wholesalers, except bulk stations and terminals -----	28 456 356	2 041 008	35 065	37.2	14	4.6	5.5
518	Beer, wine, and distilled alcoholic beverages -----	(D)	(D)	(D)	(D)	(D)	(D)	(D)
5181	Beer and ale -----	(D)	(D)	(D)	(D)	(D)	(D)	(D)
5182	Wine and distilled alcoholic beverages -----	22 241 448	587 725	44 745	46.3	38	16.4	15.9

See footnotes at end of table.

**Table 2. Selected Ratios for the State: 1992 – Con.**

[For meaning of abbreviations and symbols, see introductory text. For explanation of terms and comparability of 1987 and 1992 censuses, see appendix A]

SIC code	Type of operation and kind of business	Sales		Annual payroll		Employees per establishment <sup>1</sup> (number)	Operating expenses as percent of sales	End-of-1992 inventories as percent of sales
		Per establishment (dollars)	Per employee <sup>1</sup> (dollars)	Per employee <sup>1</sup> (dollars)	As percent of operating expenses			
	<b>Merchant wholesalers – Con.</b>							
<b>51</b>	<b>Nondurable goods – Con.</b>							
519	Miscellaneous nondurable goods -----	(D)	(D)	(D)	(D)	(D)	(D)	(D)
5191	Farm supplies -----	2 914 318	418 454	22 126	44.4	7	11.9	9.0
5192	Books, periodicals, and newspapers -----	3 716 423	246 464	24 271	46.7	15	21.1	6.3
5193	Flowers, nursery stock, and florists' supplies -----	1 543 863	182 834	24 575	48.4	8	27.8	7.1
5194	Tobacco and tobacco products -----	15 034 609	944 274	29 482	50.0	16	6.2	7.8
5198	Paints, varnishes, and supplies -----	2 128 342	222 214	27 820	47.1	10	26.6	13.6
5199	Nondurable goods, n.e.c. -----	(D)	(D)	(D)	(D)	(D)	(D)	(D)
	<b>Manufacturers' sales branches and sales offices -----</b>	<b>34 709 793</b>	<b>938 172</b>	<b>43 451</b>	<b>46.6</b>	<b>37</b>	<b>9.9</b>	<b>3.6</b>
<b>50</b>	<b>Durable goods -----</b>	<b>30 911 071</b>	<b>881 385</b>	<b>49 847</b>	<b>49.2</b>	<b>35</b>	<b>11.5</b>	<b>3.0</b>
501	Motor vehicles and motor vehicle parts and supplies -----	(D)	(D)	(D)	(D)	(D)	(D)	(D)
502	Furniture and home furnishings -----	26 011 747	987 471	44 533	35.1	26	12.9	2.5
503	Lumber and other construction materials -----	5 674 790	505 513	29 796	45.0	11	13.1	6.0
504	Professional and commercial equipment and supplies -----	38 661 246	523 153	56 114	50.5	74	21.2	2.9
505	Metals and minerals, except petroleum -----	10 753 088	1 114 649	32 366	41.9	10	6.9	6.1
506	Electrical goods -----	18 455 455	685 073	44 334	49.5	27	13.1	3.7
507	Hardware, and plumbing and heating equipment and supplies -----	12 357 421	611 966	43 567	57.2	20	12.4	10.2
508	Machinery, equipment, and supplies -----	8 733 744	518 968	39 744	52.8	17	14.5	5.4
509	Miscellaneous durable goods -----	(D)	(D)	(D)	(D)	(D)	(D)	(D)
<b>51</b>	<b>Nondurable goods -----</b>	<b>37 995 278</b>	<b>982 723</b>	<b>38 434</b>	<b>44.2</b>	<b>39</b>	<b>8.8</b>	<b>4.0</b>
511	Paper and paper products -----	24 588 058	660 558	22 157	53.6	37	6.3	1.1
512	Drugs, drug proprietaries, and druggists' sundries -----	157 218 447	604 075	39 891	40.2	260	16.4	2.4
513	Apparel, piece goods, and notions -----	41 873 763	1 293 361	48 953	45.0	32	8.4	5.1
514	Groceries and related products -----	43 486 980	1 035 160	33 130	47.3	42	6.8	5.6
515	Farm-product raw materials -----	—	—	—	—	—	—	—
516	Chemicals and allied products -----	33 260 870	2 062 067	48 546	43.6	16	5.4	1.2
517	Petroleum and petroleum products -----	47 218 203	2 998 788	40 382	29.1	16	4.6	4.6
518	Beer, wine, and distilled alcoholic beverages -----	22 577 273	658 753	50 130	32.7	34	23.3	1.0
519	Miscellaneous nondurable goods -----	13 073 049	710 720	36 971	52.9	18	9.8	3.3
	<b>Agents, brokers, and commission merchants ----</b>	<b>8 551 761</b>	<b>1 749 853</b>	<b>39 529</b>	<b>52.1</b>	<b>5</b>	<b>4.3</b>	<b>.1</b>
<b>50</b>	<b>Durable goods -----</b>	<b>5 150 484</b>	<b>1 232 198</b>	<b>37 387</b>	<b>51.8</b>	<b>4</b>	<b>5.9</b>	<b>.3</b>
501	Motor vehicles and motor vehicle parts and supplies -----	(D)	(D)	(D)	(D)	(D)	(D)	(D)
502	Furniture and home furnishings -----	4 235 755	1 328 764	47 538	49.4	3	7.2	.1
503	Lumber and other construction materials -----	3 669 419	1 370 506	47 078	55.1	3	6.2	.2
504	Professional and commercial equipment and supplies -----	2 936 089	850 392	43 752	53.0	3	9.7	.3
505	Metals and minerals, except petroleum -----	5 418 400	1 813 690	38 561	53.0	3	4.0	—
506	Electrical goods -----	6 664 541	1 380 104	40 332	56.2	5	5.2	.6
507	Hardware, and plumbing and heating equipment and supplies -----	3 461 276	806 241	35 000	52.8	4	8.2	.4
508	Machinery, equipment, and supplies -----	3 898 299	1 124 205	39 872	52.8	3	6.7	.2
509	Miscellaneous durable goods -----	(D)	(D)	(D)	(D)	(D)	(D)	(D)
<b>51</b>	<b>Nondurable goods -----</b>	<b>12 128 900</b>	<b>2 153 985</b>	<b>41 201</b>	<b>52.2</b>	<b>6</b>	<b>3.7</b>	<b>.1</b>
511	Paper and paper products -----	6 827 201	2 112 568	49 213	50.9	3	4.6	.1
512	Drugs, drug proprietaries, and druggists' sundries -----	8 695 563	1 855 053	45 633	50.2	5	4.9	.1
513	Apparel, piece goods, and notions -----	6 924 502	1 733 345	50 987	50.5	4	5.8	.2
514	Groceries and related products -----	18 850 262	1 946 679	34 199	56.2	10	3.1	—
515	Farm-product raw materials -----	36 455 080	3 988 521	21 492	46.8	9	1.2	—
516	Chemicals and allied products -----	6 628 733	2 029 204	47 310	51.7	3	4.5	.6
517	Petroleum and petroleum products -----	142 254 273	22 843 752	64 336	49.2	6	.6	—
518	Beer, wine, and distilled alcoholic beverages -----	(D)	(D)	(D)	(D)	(D)	(D)	(D)
519	Miscellaneous nondurable goods -----	(D)	(D)	(D)	(D)	(D)	(D)	(D)

<sup>1</sup>Based on number of employees for pay period including March 12.









**Table 3. Comparative Statistics for the State: 1992 and 1987 — Con.**

[For meaning of abbreviations and symbols, see introductory text. For explanation of terms and comparability of 1987 and 1992 censuses, see appendix A]

SIC code	Type of operation and kind of business	Establishments		Sales			Annual payroll			Paid employees for pay period including March 12	
		1992 (number)	1987 (number)	1992 (\$1,000)	1987 (\$1,000)	Percent change 1987 to 1992	1992 (\$1,000)	1987 (\$1,000)	Percent change 1987 to 1992	1992 (number)	1987 (number)
<b>50</b>	<b>Agents, brokers, and commission merchants — Con.</b>										
	<b>Durable goods — Con.</b>										
507	Hardware, and plumbing and heating equipment and supplies.....	174	156	602 262	457 694	31.6	26 145	24 559	6.5	747	834
508	Machinery, equipment, and supplies .....	355	378	1 383 896	1 297 989	6.6	49 082	55 142	-11.0	1 231	1 609
509	Miscellaneous durable goods .....	334	395	(D)	1 885 588	(D)	(D)	59 399	(D)	GG	1 671
<b>51</b>	<b>Nondurable goods .....</b>	<b>1 818</b>	<b>1 878</b>	<b>22 050 341</b>	<b>17 798 804</b>	<b>23.9</b>	<b>421 778</b>	<b>370 652</b>	<b>13.8</b>	<b>10 237</b>	<b>11 715</b>
511	Paper and paper products .....	164	142	1 119 661	867 832	29.0	26 083	20 855	25.1	530	510
512	Drugs, drug proprietaries, and druggists' sundries .....	32	32	278 258	145 824	90.8	6 845	5 189	31.9	150	191
513	Apparel, piece goods, and notions .....	781	820	5 408 036	4 667 305	15.9	159 078	131 866	20.6	3 120	3 581
514	Groceries and related products .....	401	380	7 558 955	6 636 452	13.9	132 795	114 222	16.3	3 883	4 171
515	Farm-product raw materials .....	50	55	1 822 754	1 994 469	-8.6	9 822	12 708	-22.7	457	520
516	Chemicals and allied products .....	90	90	596 586	319 948	86.5	13 909	11 963	16.3	294	344
517	Petroleum and petroleum products .....	22	36	3 129 594	1 295 882	141.5	8 814	9 056	-2.7	137	218
518	Beer, wine, and distilled alcoholic beverages .....	13	11	(D)	11 392	(D)	(D)	672	(D)	BB	19
519	Miscellaneous nondurable goods .....	265	312	(D)	1 859 700	(D)	(D)	64 121	(D)	GG	2 161

**Table 4. Summary Statistics for Counties and for Places With 2,500 Inhabitants or More: 1992**

[For meaning of abbreviations and symbols, see introductory text. For explanation of terms and comparability of 1987 and 1992 censuses, see appendix A. For information on geographic areas followed by ▲, see appendix F]

Geographic area	Estab-lish-ments (number)	Sales (\$1,000)	Annual payroll (\$1,000)	Paid employees for pay period including March 12 (number)	Merchant wholesalers			Other operating types		
					Estab-lish-ments (number)	Sales (\$1,000)	Annual payroll (\$1,000)	Paid employees for pay period including March 12 (number)	Estab-lish-ments (number)	Sales (\$1,000)
<b>New York ▲ .....</b>	<b>40 934</b>	<b>287 738 537</b>	<b>15 219 970</b>	<b>433 640</b>	<b>35 382</b>	<b>192 599 228</b>	<b>11 570 398</b>	<b>348 002</b>	<b>5 552</b>	<b>95 139 309</b>
Albany County .....	743	4 634 962	348 509	11 336	595	2 669 184	246 492	8 802	148	1 965 778
Albany .....	215	1 772 677	114 979	3 435	177	983 424	69 850	2 477	38	789 253
Bethlehem town .....	26	158 037	6 464	208	18	36 652	4 356	166	8	121 385
Cohoes .....	25	47 128	6 078	241	24	(D)	(D)	CC	1	(D)
Colonie ▲ .....	41	130 239	15 346	537	31	80 806	13 105	486	10	49 433
Colonie town balance ▲ .....	258	1 703 935	135 875	4 570	202	1 003 818	96 428	3 482	56	700 117
Guilderland town .....	41	213 987	14 791	526	36	209 831	14 172	503	5	4 156
Menands ▲ .....	30	150 871	16 558	520	23	100 275	13 099	431	7	50 596
Ravena .....	15	12 466	2 921	104	13	(D)	(D)	BB	2	(D)
Voorheesville .....	5	7 262	1 460	60	5	7 262	1 460	60	-	-
Watervliet .....	18	78 315	9 417	284	16	(D)	(D)	CC	2	(D)
Balance of county .....	69	360 045	24 620	851	50	160 985	17 956	654	19	199 060
Allegany County .....	45	88 023	7 655	424	42	(D)	(D)	EE	3	(D)
Alfred .....	-	-	-	-	-	-	-	-	-	-
Wellsville .....	13	32 992	2 786	132	13	32 992	2 786	132	-	-
Balance of county .....	32	55 031	4 869	292	29	(D)	(D)	CC	3	(D)
Bronx County .....	926	5 717 938	388 664	12 469	865	5 038 568	333 373	10 952	61	679 370
New York (part) ▲ .....	926	5 717 938	388 664	12 469	865	5 038 568	333 373	10 952	61	679 370
Broome County .....	336	1 457 838	111 879	4 273	291	(D)	(D)	HH	45	(D)
Binghamton .....	127	349 718	33 988	1 449	110	239 886	26 247	1 204	17	109 832
Chenango town .....	3	(D)	(D)	BB	3	(D)	(D)	BB	-	-
Endicott ▲ .....	29	136 820	17 415	503	24	(D)	(D)	CC	5	(D)
Johnson City ▲ .....	40	131 630	10 618	446	36	115 628	9 843	422	4	16 002
Union town balance ▲ .....	26	109 434	4 374	198	20	(D)	(D)	CC	6	(D)
Vestal town .....	55	377 825	18 932	717	46	240 446	15 435	626	9	137 379
Balance of county .....	56	(D)	(D)	FF	52	297 025	24 225	897	4	(D)
Cattaraugus County .....	108	359 696	23 707	1 016	101	333 087	22 608	965	7	26 609
Gowanda (part) ▲ .....	2	(D)	(D)	AA	2	(D)	(D)	AA	-	-
Olean .....	53	242 325	15 708	621	51	(D)	(D)	FF	2	(D)
Salamanca .....	5	(D)	(D)	BB	4	(D)	(D)	BB	1	(D)
Balance of county .....	48	89 620	6 698	335	44	(D)	(D)	EE	4	(D)
Cayuga County .....	110	221 409	18 554	823	93	137 013	15 818	712	17	84 396
Auburn .....	67	140 035	13 479	558	55	95 220	11 354	486	12	44 815
Balance of county .....	43	81 374	5 075	265	38	41 793	4 464	226	5	39 581
Chautauqua County .....	206	684 935	56 878	2 699	181	562 620	50 051	2 434	25	122 315
Dunkirk .....	16	26 320	3 950	397	15	(D)	(D)	EE	1	(D)
Falconer .....	17	151 955	16 916	659	15	(D)	(D)	FF	2	(D)
Fredonia .....	10	16 677	1 637	88	10	16 677	1 637	88	-	-
Jamestown .....	77	126 320	15 045	722	66	96 968	11 276	568	11	29 352
Lakewood .....	6	13 501	943	33	6	13 501	943	33	-	-

Table 4. **Summary Statistics for Counties and for Places With 2,500 Inhabitants or More: 1992—Con.**

[For meaning of abbreviations and symbols, see introductory text. For explanation of terms and comparability of 1987 and 1992 censuses, see appendix A. For information on geographic areas followed by ▲, see appendix F]

Geographic area	Estab- lish- ments (number)	Sales (\$1,000)	Annual payroll (\$1,000)	Paid employees for pay period including March 12 (number)	Merchant wholesalers			Other operating types		
					Estab- lish- ments (number)	Sales (\$1,000)	Annual payroll (\$1,000)	Paid employees for pay period including March 12 (number)	Estab- lish- ments (number)	Sales (\$1,000)
<b>New York ▲—Con.</b>										
<b>Chautauqua County—Con.</b>										
Silver Creek	5	(D)	(D)	BB	5	(D)	(D)	BB	—	—
Westfield	17	20 838	2 027	85	15	(D)	(D)	BB	2	(D)
Balance of county	58	(D)	(D)	FF	49	(D)	(D)	FF	9	(D)
<b>Chemung County</b>										
Chemung County	141	558 331	67 605	2 479	128	478 905	64 038	2 325	13	79 426
Elmira	67	157 064	18 188	786	59	147 871	17 422	753	8	9 193
Elmira Heights	23	180 911	25 641	739	22	(D)	(D)	FF	1	(D)
Horseheads	20	114 543	11 333	453	19	(D)	(D)	EE	1	(D)
Southport town	5	8 449	1 293	44	5	8 449	1 293	44	—	—
Balance of county	26	97 364	11 150	457	23	(D)	(D)	EE	3	(D)
<b>Chenango County</b>										
Chenango County	56	252 834	27 779	881	48	67 145	7 740	429	8	185 689
Norwich	12	170 869	20 315	468	9	(D)	(D)	BB	3	(D)
Balance of county	44	81 965	7 464	413	39	(D)	(D)	EE	5	(D)
<b>Clinton County</b>										
Clinton County	151	388 815	30 230	1 384	140	332 357	26 393	1 216	11	56 458
Dannemora	1	(D)	(D)	AA	1	(D)	(D)	AA	—	—
Plattsburgh (Clinton County)	91	241 950	22 464	956	83	(D)	(D)	FF	8	(D)
Plattsburgh town (Clinton County)	8	3 306	606	29	8	3 306	606	29	—	—
Balance of county	51	(D)	(D)	EE	48	(D)	(D)	EE	3	(D)
<b>Columbia County</b>										
Columbia County	87	159 017	18 399	855	83	151 860	17 751	837	4	7 157
Hudson	18	22 862	4 152	169	18	22 862	4 152	169	—	—
Balance of county	69	136 155	14 247	686	65	128 998	13 599	668	4	7 157
<b>Cortland County</b>										
Cortland County	66	203 376	12 439	581	57	180 103	9 983	482	9	23 273
Cortland	36	110 094	6 798	313	32	(D)	(D)	EE	4	(D)
Homer	8	8 117	965	43	5	(D)	(D)	BB	3	(D)
Balance of county	22	85 165	4 676	225	20	(D)	(D)	CC	2	(D)
<b>Delaware County</b>										
Delaware County	59	119 573	12 387	694	54	(D)	(D)	FF	5	(D)
Delhi	8	4 470	663	42	7	(D)	(D)	BB	1	(D)
Sidney	8	38 591	4 749	288	8	38 591	4 749	288	—	—
Walton	10	6 189	1 014	69	9	(D)	(D)	BB	1	(D)
Balance of county	33	70 323	5 961	295	30	(D)	(D)	EE	3	(D)
<b>Dutchess County</b>										
Dutchess County	307	955 860	66 634	2 061	268	603 737	52 894	1 780	39	352 123
Beacon	9	(D)	(D)	BB	8	11 650	1 252	57	1	(D)
Beekman town	—	—	—	—	—	—	—	—	—	—
East Fishkill town	19	145 691	9 612	182	15	(D)	(D)	BB	4	(D)
Fishkill town	36	340 218	9 775	234	23	243 428	7 905	183	13	96 790
Hyde Park town	10	6 704	851	38	10	6 704	851	38	—	—
La Grange town	4	(D)	(D)	BB	3	(D)	(D)	BB	1	(D)
Poughkeepsie	90	255 434	23 632	753	83	173 533	21 733	717	7	81 901
Poughkeepsie town balance ▲	27	36 712	5 352	226	25	(D)	(D)	CC	2	(D)
Rhinebeck	5	3 177	490	19	5	3 177	490	19	—	—
Wappinger town balance ▲	5	18 444	2 527	59	2	(D)	(D)	BB	3	(D)
Wappingers Falls ▲	27	36 496	3 791	147	25	(D)	(D)	CC	2	(D)
Balance of county	75	(D)	(D)	EE	69	(D)	(D)	EE	6	(D)
<b>Erie County</b>										
Erie County	1 873	9 140 474	625 577	23 164	1 512	5 650 663	496 571	19 184	361	3 489 811
Akron	5	6 097	813	33	5	6 097	813	33	—	—
Alden town	5	6 093	897	43	4	(D)	(D)	BB	1	(D)
Amherst town balance ▲	231	1 261 004	68 742	2 432	161	458 956	45 069	1 717	70	802 048
Blasdell ▲	8	31 235	2 320	115	7	(D)	(D)	CC	1	(D)
Buffalo	625	2 835 500	234 588	8 711	555	2 013 659	194 474	7 699	70	821 841
Cheektowaga town balance ▲	206	1 390 452	71 065	2 631	155	991 025	58 293	2 220	51	399 427
Clarence town	51	196 838	10 618	380	41	81 354	8 729	317	10	115 484
Depew ▲	38	419 472	17 938	741	32	144 284	10 623	429	6	275 188
East Aurora	21	42 279	2 144	77	12	8 262	1 169	55	9	34 017
Elma town	14	(D)	(D)	BB	12	(D)	(D)	BB	2	(D)
Evans town	12	23 594	2 015	99	11	(D)	(D)	BB	1	(D)
Gowanda (part) ▲	—	—	—	—	—	—	—	—	—	—
Grand Island town	20	41 986	4 514	148	12	33 393	3 772	128	8	8 593
Hamburg ▲	25	73 002	5 590	288	17	14 676	2 432	164	8	58 326
Hamburg town balance ▲	25	56 398	5 889	192	23	(D)	(D)	CC	2	(D)
Kenmore ▲	38	87 433	8 408	325	34	(D)	(D)	EE	4	(D)
Lackawanna	15	31 317	2 506	123	11	16 734	1 577	87	4	14 583
Lancaster ▲	25	104 182	7 237	263	22	(D)	(D)	EE	3	(D)
Lancaster town balance ▲	28	101 026	11 569	356	22	88 754	11 013	340	6	12 272
Orchard Park ▲	42	375 899	17 308	592	30	275 843	13 233	507	12	100 056
Orchard Park town balance ▲	30	53 071	4 210	156	22	24 746	2 975	127	8	28 325
Sloan ▲	9	(D)	(D)	BB	8	(D)	(D)	BB	1	(D)
Springville	14	25 970	1 908	91	11	22 269	1 550	71	3	3 701
Tonawanda	76	335 207	38 575	1 316	68	303 430	33 727	1 159	8	31 777
Tonawanda town balance ▲	112	596 022	33 130	1 214	84	356 303	28 665	1 091	28	239 719
West Seneca town	58	540 635	36 954	1 373	52	381 903	34 661	1 269	6	158 732
Williamsville ▲	80	350 009	24 279	967	54	91 101	11 086	394	26	258 908
Balance of county	60	(D)	(D)	EE	47	(D)	(D)	EE	13	78 306
<b>Essex County</b>										
Essex County	46	65 748	6 831	322	41	45 303	5 244	262	5	20 445
Saranac Lake (part) ▲	2	(D)	(D)	BB	2	(D)	(D)	BB	—	—
Ticonderoga	8	6 009	509	39	7	(D)	(D)	BB	1	(D)
Balance of county	36	(D)	(D)	EE	32	(D)	(D)	CC	4	(D)
<b>Franklin County</b>										
Franklin County	57	303 297	12 890	513	50	(D)	(D)	EE	7	(D)
Malone	22	256 175	9 008	331	19	249 924	8 357	299	3	6 251
Saranac Lake (part) ▲	10	(D)	(D)	BB	9	(D)	(D)	BB	1	(D)
Tupper Lake	7	14 649	1 286	52	7	14 649	1 286	52	—	—
Balance of county	18	(D)	(D)	BB	15	(D)	(D)	BB	3	(D)

Table 4. Summary Statistics for Counties and for Places With 2,500 Inhabitants or More: 1992—Con.

[For meaning of abbreviations and symbols, see introductory text. For explanation of terms and comparability of 1987 and 1992 censuses, see appendix A. For information on geographic areas followed by ▲, see appendix F]

Geographic area	Establishments (number)	Sales (\$1,000)	Annual payroll (\$1,000)	Paid employees for pay period including March 12 (number)	Merchant wholesalers			Other operating types		
					Establishments (number)	Sales (\$1,000)	Annual payroll (\$1,000)	Paid employees for pay period including March 12 (number)	Establishments (number)	Sales (\$1,000)
<b>New York ▲—Con.</b>										
Fulton County	87	379 163	30 205	1 126	82	357 909	29 306	1 101	5	21 254
Gloversville	42	220 147	19 057	709	39	(D)	(D)	FF	3	(D)
Johnstown	33	104 280	7 785	279	31	(D)	(D)	EE	2	(D)
Balance of county	12	54 736	3 363	138	12	54 736	3 363	138	—	—
Genesee County	119	341 844	25 827	1 125	102	218 327	21 316	900	17	123 517
Attica (part) ▲	—	—	—	—	—	—	—	—	—	—
Batavia	65	168 662	15 628	672	59	151 817	14 754	634	6	16 845
Le Roy	9	27 522	745	31	8	(D)	(D)	BB	1	(D)
Balance of county	45	145 660	9 454	422	35	(D)	(D)	CC	10	(D)
Greene County	42	241 720	9 327	368	38	(D)	(D)	EE	4	(D)
Catskill	13	132 547	2 445	83	12	(D)	(D)	BB	1	(D)
Coxsackie	9	67 257	3 970	179	9	67 257	3 970	179	—	—
Balance of county	20	41 916	2 912	106	17	(D)	(D)	BB	3	(D)
Hamilton County	1	(D)	(D)	AA	1	(D)	(D)	AA	—	—
Herkimer County	51	91 943	9 886	414	48	(D)	(D)	EE	3	(D)
Frankfort	7	18 187	1 290	48	7	18 187	1 290	48	—	—
Herkimer	14	33 022	4 666	145	13	(D)	(D)	CC	1	(D)
Ilion	2	(D)	(D)	AA	2	(D)	(D)	AA	—	—
Little Falls	6	2 714	247	14	6	2 714	247	14	—	—
Mohawk	4	8 090	1 092	66	4	8 090	1 092	66	—	—
Balance of county	18	(D)	(D)	CC	16	21 365	2 029	110	2	(D)
Jefferson County	143	297 280	30 178	1 259	133	281 055	28 314	1 171	10	16 225
Carthage	11	19 418	1 951	96	11	19 418	1 951	96	—	—
Le Ray town	5	5 516	738	31	2	(D)	(D)	AA	3	(D)
Watertown	83	177 879	18 917	782	80	173 951	18 229	757	3	3 928
Balance of county	44	94 467	8 572	350	40	(D)	(D)	EE	4	(D)
Kings County	2 848	10 890 662	710 305	26 331	2 726	9 699 027	674 891	25 154	122	1 191 635
New York (part) ▲	2 848	10 890 662	710 305	26 331	2 726	9 699 027	674 891	25 154	122	1 191 635
Lewis County	25	79 529	4 092	220	22	(D)	(D)	CC	3	(D)
Lowville	13	63 425	2 655	137	12	(D)	(D)	CC	1	(D)
Balance of county	12	16 104	1 437	83	10	(D)	(D)	BB	2	(D)
Livingston County	72	218 654	16 216	701	63	(D)	(D)	EE	9	(D)
Avon	12	13 762	984	51	12	13 762	984	51	—	—
Dansville	13	71 171	2 128	177	11	(D)	(D)	BB	2	(D)
Geneseo	11	(D)	(D)	BB	10	(D)	(D)	BB	1	(D)
Mount Morris	4	5 678	559	28	4	5 678	559	28	—	—
Balance of county	32	(D)	(D)	EE	26	(D)	(D)	EE	6	(D)
Madison County	89	280 689	14 792	563	69	212 641	11 956	470	20	68 048
Canastota	13	58 531	2 237	98	11	(D)	(D)	BB	2	(D)
Cazenovia	29	76 696	5 260	168	18	30 282	3 704	125	11	46 414
Chittenango	8	19 923	2 478	63	8	19 923	2 478	63	—	—
Hamilton	3	(D)	(D)	BB	3	(D)	(D)	BB	—	—
Morrisville	1	(D)	(D)	AA	1	(D)	(D)	AA	—	—
Oneida	13	14 405	1 259	76	10	4 540	800	58	3	9 865
Balance of county	22	(D)	(D)	CC	18	71 022	1 230	70	4	(D)
Monroe County	1 342	7 564 377	532 821	16 793	1 024	3 763 805	351 658	12 420	318	3 800 572
Brighton town	171	829 379	76 998	2 446	126	592 749	57 744	1 966	45	236 630
Brockport	7	2 808	441	33	7	2 808	441	33	—	—
Chili town	45	487 208	22 727	667	38	479 082	22 500	657	7	8 126
East Rochester	38	189 647	9 947	280	28	48 029	4 836	197	10	141 618
Fairport ▲	53	834 856	18 952	450	23	(D)	(D)	CC	30	(D)
Gates town	64	348 620	20 304	698	48	198 406	17 238	603	16	150 214
Greece town	40	76 665	5 757	281	29	44 645	4 754	250	11	32 020
Henrietta town	35	165 997	21 086	732	26	132 434	18 331	636	9	33 563
Hilton	5	(D)	(D)	BB	4	7 915	603	30	1	(D)
Irondequoit town	33	57 801	3 701	153	20	20 463	2 748	126	13	37 338
Ogden town balance ▲	2	(D)	(D)	AA	1	(D)	(D)	AA	1	(D)
Perfield town	42	298 263	11 782	346	25	63 409	5 899	184	17	234 854
Perinton town balance ▲	38	124 296	6 282	156	20	46 067	3 617	94	18	78 229
Pittsford town	100	440 688	19 962	533	63	147 279	13 683	398	37	293 409
Rochester	579	3 323 190	297 860	9 350	499	1 754 689	178 673	6 501	80	1 568 501
Spencerport ▲	8	8 204	1 034	30	7	(D)	(D)	BB	1	(D)
Webster ▲	16	48 772	3 313	122	11	31 927	3 056	114	5	16 845
Webster town balance ▲	14	54 036	3 720	182	12	(D)	(D)	CC	2	(D)
Balance of county	52	261 867	8 152	296	37	(D)	(D)	CC	15	(D)
Montgomery County	74	178 941	16 849	802	65	143 822	13 338	687	9	35 119
Amsterdam	40	110 649	10 205	524	35	91 892	8 868	474	5	18 757
Balance of county	34	68 292	6 644	278	30	51 930	4 470	213	4	16 362
Nassau County	4 610	21 268 659	1 503 035	39 441	3 865	14 635 568	1 246 777	33 850	745	6 633 091
Bayville ▲	6	2 454	167	8	6	2 454	167	8	—	—
Brookville ▲	4	874	83	5	2	(D)	(D)	AA	2	(D)
Cedarhurst ▲	31	172 515	13 060	336	26	(D)	(D)	EE	5	(D)
East Hills ▲	7	(D)	(D)	AA	6	(D)	(D)	AA	1	(D)
East Rockaway ▲	25	49 884	5 145	189	21	45 801	5 006	185	4	4 083
East Williston ▲	3	(D)	(D)	AA	2	(D)	(D)	AA	1	(D)
Farmingdale ▲	98	394 508	34 716	1 421	84	355 517	32 627	1 378	14	38 991
Floral Park ▲	54	207 762	12 261	385	47	168 278	11 245	367	7	39 484
Flower Hill ▲	—	—	—	—	—	—	—	—	—	—
Freeport ▲	137	462 501	35 458	1 379	130	423 693	34 142	1 344	7	38 808

Table 4. Summary Statistics for Counties and for Places With 2,500 Inhabitants or More: 1992—Con.

[For meaning of abbreviations and symbols, see introductory text. For explanation of terms and comparability of 1987 and 1992 censuses, see appendix A. For information on geographic areas followed by ▲, see appendix F]

Geographic area	Estab- lish- ments (number)	Sales (\$1,000)	Annual payroll (\$1,000)	Paid employees for pay period including March 12 (number)	Merchant wholesalers			Other operating types		
					Estab- lish- ments (number)	Sales (\$1,000)	Annual payroll (\$1,000)	Paid employees for pay period including March 12 (number)	Estab- lish- ments (number)	Sales (\$1,000)
<b>New York ▲—Con.</b>										
Nassau County—Con.										
Garden City ▲	85	415 104	21 935	577	69	299 019	20 679	542	16	116 085
Glen Cove	63	169 647	17 128	495	49	114 884	14 273	435	14	54 763
Great Neck ▲	78	301 919	16 769	300	56	143 845	11 366	208	22	158 074
Great Neck Estates ▲	9	(D)	(D)	AA	8	(D)	(D)	AA	1	(D)
Great Neck Plaza ▲	84	1 102 910	32 392	512	66	425 349	26 670	427	18	677 561
Hempstead ▲	78	201 329	21 720	804	71	182 152	20 494	747	7	19 177
Hempstead town balance ▲	1 125	2 904 277	197 230	5 788	919	1 590 974	160 918	4 884	206	1 313 303
Island Park ▲	13	23 097	2 832	113	13	23 097	2 832	113	—	—
Kings Point ▲	7	35 846	1 396	24	6	(D)	(D)	AA	1	(D)
Lawrence ▲	15	35 500	3 054	71	10	26 821	2 777	66	5	8 679
Long Beach	27	19 233	2 653	113	23	16 694	2 509	109	4	2 539
Lynbrook ▲	100	360 369	30 170	872	92	334 692	29 633	856	8	25 677
Malverne ▲	10	(D)	(D)	BB	7	5 450	752	25	3	(D)
Manorhaven ▲	—	—	—	—	—	—	—	—	—	—
Massapequa Park ▲	20	19 400	1 245	34	16	15 900	1 098	28	4	3 500
Mineola ▲	100	315 545	31 822	923	90	275 011	29 524	866	10	40 534
Munsey Park ▲	—	—	—	—	—	—	—	—	—	—
Muttontown ▲	4	(D)	(D)	AA	3	(D)	(D)	AA	1	(D)
New Hyde Park ▲	63	499 730	34 372	1 004	56	461 526	22 878	683	7	38 204
North Hempstead town balance ▲	585	5 704 864	427 243	9 635	489	4 275 319	379 377	8 651	96	1 429 545
North Hills ▲	—	—	—	—	—	—	—	—	—	—
Old Westbury ▲	3	(D)	(D)	AA	1	(D)	(D)	AA	2	(D)
Oyster Bay town balance ▲	1 346	5 141 854	392 449	10 196	1 148	3 567 003	287 346	8 122	198	1 574 851
Port Washington North ▲	43	636 166	37 799	985	34	340 884	30 727	847	9	295 282
Rockville Centre ▲	109	510 581	27 318	712	78	228 937	17 846	497	31	281 644
Sea Cliff ▲	17	32 943	2 749	67	13	13 904	2 338	58	4	19 039
Thomaston ▲	4	(D)	(D)	AA	3	(D)	(D)	AA	1	(D)
Valley Stream ▲	124	686 445	35 578	800	107	548 794	32 613	738	17	137 651
Westbury ▲	116	777 974	59 733	1 551	99	564 802	51 438	1 253	17	213 172
Williston Park ▲	17	18 183	1 467	59	15	(D)	(D)	BB	2	(D)
New York County	12 094	141 706 614	5 629 372	125 924	10 383	97 835 502	3 824 420	90 885	1 711	43 871 112
New York (part) ▲	12 094	141 706 614	5 629 372	125 924	10 383	97 835 502	3 824 420	90 885	1 711	43 871 112
Niagara County	284	689 724	57 637	2 553	265	646 594	53 770	2 389	19	43 130
Lewiston ▲	8	12 930	1 075	65	7	(D)	(D)	BB	1	(D)
Lewiston town balance ▲	11	17 993	1 435	68	9	(D)	(D)	BB	2	(D)
Lockport (Niagara County)	50	99 515	8 585	445	48	(D)	(D)	EE	2	(D)
Lockport town (Niagara County)	11	16 995	1 889	89	9	(D)	(D)	BB	2	(D)
Niagara Falls	92	331 273	18 602	822	87	320 869	17 971	779	5	10 404
North Tonawanda	53	141 806	16 223	651	49	125 834	13 971	571	4	15 972
Wheatfield town	—	—	—	—	—	—	—	—	—	—
Balance of county	59	69 212	9 828	413	56	62 609	9 532	403	3	6 603
Oneida County	369	1 010 287	90 725	3 898	335	(D)	(D)	HH	34	(D)
Camden	3	2 120	324	15	2	(D)	(D)	AA	1	(D)
Kirkland town	15	21 747	1 821	59	13	(D)	(D)	BB	2	(D)
New Hartford town balance ▲	26	43 689	2 723	128	22	25 613	1 938	107	4	18 076
New York Mills ▲	13	55 457	5 557	225	12	(D)	(D)	CC	1	(D)
Rome	40	76 564	7 278	321	39	(D)	(D)	EE	1	(D)
Sherrill	1	(D)	(D)	BB	1	(D)	(D)	BB	—	—
Utica	145	418 878	41 781	1 768	133	342 902	37 640	1 640	12	75 976
Whitesboro ▲	18	24 877	3 645	163	18	24 877	3 645	163	—	—
Whitestown town balance ▲	5	65 919	2 771	130	5	65 919	2 771	130	—	—
Yorkville ▲	17	35 949	3 397	135	15	(D)	(D)	CC	2	(D)
Balance of county	86	(D)	(D)	FF	75	196 538	15 516	683	11	(D)
Onondaga County	1 182	10 223 359	471 293	15 896	880	4 108 234	316 979	11 340	302	6 115 125
Baldwinsville ▲	19	(D)	(D)	FF	14	(D)	(D)	FF	5	(D)
Camillus town	23	64 742	2 536	90	17	12 770	1 544	61	6	51 972
Cicero town balance ▲	20	135 678	4 304	128	13	56 362	3 033	83	7	79 316
Clay town balance ▲	11	(D)	(D)	BB	9	(D)	(D)	BB	2	(D)
De Witt town balance ▲	204	2 589 881	90 182	3 047	150	748 064	49 993	1 782	54	1 841 817
East Syracuse ▲	81	729 085	36 145	1 162	65	553 391	26 293	876	16	175 694
Fayetteville ▲	18	56 482	1 837	66	9	14 214	1 035	41	9	42 268
Geddes town balance ▲	20	301 216	8 714	344	10	40 974	3 454	137	10	260 242
Liverpool ▲	81	430 026	40 376	1 378	55	305 312	31 344	1 064	26	124 714
Lysander town balance ▲	18	(D)	(D)	BB	11	(D)	(D)	BB	7	(D)
Manlius ▲	31	126 999	4 778	118	22	71 505	3 539	80	9	55 494
Manlius town balance ▲	13	14 289	1 461	48	7	5 745	764	33	6	8 544
Minoa ▲	2	(D)	(D)	BB	2	(D)	(D)	BB	—	—
North Syracuse ▲	28	196 613	6 646	236	20	25 167	2 566	116	8	171 446
Onondaga town	14	22 928	1 924	79	6	8 515	1 196	52	8	14 413
Salina town balance ▲	45	526 572	27 830	784	27	189 445	18 277	518	18	337 127
Skaneateles	27	91 164	4 749	178	13	10 857	1 230	101	14	80 307
Solvay ▲	28	67 694	5 773	214	19	49 028	5 101	192	9	18 666
Syracuse	438	4 045 140	192 207	6 461	364	1 327 061	130 877	4 912	74	2 718 079
Van Buren town balance ▲	12	(D)	(D)	EE	11	(D)	(D)	EE	1	(D)
Balance of county	49	(D)	(D)	FF	36	(D)	(D)	EE	13	(D)
Ontario County	177	404 833	30 210	1 173	132	261 947	25 410	1 033	45	142 886
Canandaigua	30	66 116	4 528	196	21	39 755	3 837	175	9	26 361
Farmington town	6	24 534	1 181	51	6	24 534	1 181	51	—	—
Geneva (part) ▲	34	82 334	5 405	217	30	73 334	5 097	210	4	9 000
Balance of county	107	231 849	19 096	709	75	124 324	15 295	597	32	107 525

Table 4. **Summary Statistics for Counties and for Places With 2,500 Inhabitants or More:  
1992—Con.**

[For meaning of abbreviations and symbols, see introductory text. For explanation of terms and comparability of 1987 and 1992 censuses, see appendix A. For information on geographic areas followed by ▲, see appendix F]

Geographic area	Estab- lish- ments (number)	Sales (\$1,000)	Annual payroll (\$1,000)	Paid employees for pay period including March 12 (number)	Merchant wholesalers			Other operating types		
					Estab- lish- ments (number)	Sales (\$1,000)	Annual payroll (\$1,000)	Paid employees for pay period including March 12 (number)	Estab- lish- ments (number)	Sales (\$1,000)
<b>New York ▲—Con.</b>										
Orange County -----	488	3 513 077	180 727	6 248	429	2 482 632	144 562	5 087	59	1 030 445
Blooming Grove town balance ▲ -----	2	(D)	(D)	AA	1	(D)	(D)	AA	1	(D)
Chester -----	8	(D)	(D)	CC	7	(D)	(D)	CC	1	(D)
Cornwall on Hudson -----	8	9 774	512	23	8	9 774	512	23	—	—
Goshen -----	29	90 202	12 301	504	25	78 845	10 688	451	4	11 357
Greenwood Lake ▲ -----	3	537	59	2	3	537	59	2	—	—
Highland Falls -----	1	(D)	(D)	AA	1	(D)	(D)	AA	—	—
Kiryas Joel -----	—	(D)	—	—	—	—	—	—	—	—
Maybrook -----	2	(D)	(D)	BB	2	(D)	(D)	BB	—	—
Middletown -----	60	190 124	30 076	950	57	184 305	29 065	904	3	5 819
Monroe -----	34	73 783	5 116	202	30	(D)	(D)	CC	4	(D)
Montgomery -----	10	180 081	13 110	302	6	(D)	(D)	CC	4	(D)
Newburgh (Orange County) -----	101	952 624	43 709	1 733	91	317 588	30 563	1 162	10	635 036
Newburgh town (Orange County) -----	17	(D)	(D)	FF	15	(D)	(D)	FF	2	(D)
New Windsor town balance ▲ -----	28	112 654	11 322	320	19	36 913	4 263	161	9	75 741
Port Jervis -----	7	8 606	744	44	7	8 606	744	44	—	—
Walden -----	17	17 454	3 022	116	16	(D)	(D)	CC	1	(D)
Walkkill town -----	11	20 948	1 136	45	9	(D)	(D)	BB	2	(D)
Warwick ▲ -----	15	70 271	2 927	90	11	14 537	1 244	34	4	55 734
Warwick town balance ▲ -----	12	32 385	3 586	100	11	(D)	(D)	BB	1	(D)
Washingtonville ▲ -----	9	6 807	984	68	8	(D)	(D)	BB	1	(D)
Balance of county -----	114	(D)	(D)	FF	102	(D)	(D)	FF	12	(D)
Orleans County -----	33	45 875	4 941	263	30	(D)	(D)	CC	3	(D)
Albion -----	9	6 060	1 355	76	9	6 060	1 355	76	—	—
Medina -----	8	9 372	1 303	79	8	9 372	1 303	79	—	—
Balance of county -----	16	30 443	2 283	108	13	(D)	(D)	BB	3	(D)
Oswego County -----	107	229 222	16 842	704	96	191 893	15 817	650	11	37 329
Fulton -----	23	72 932	7 017	190	20	66 941	6 719	173	3	5 991
Oswego -----	30	69 475	5 697	283	28	(D)	(D)	EE	2	(D)
Pulaski -----	2	(D)	(D)	AA	2	(D)	(D)	AA	—	—
Balance of county -----	52	(D)	(D)	CC	46	(D)	(D)	CC	6	(D)
Otsego County -----	72	147 266	12 816	551	67	135 761	12 282	514	5	11 505
Oneonta -----	28	68 443	8 300	339	27	(D)	(D)	EE	1	(D)
Balance of county -----	44	78 823	4 516	212	40	(D)	(D)	CC	4	(D)
Putnam County -----	111	335 276	24 182	735	93	225 350	21 406	673	18	109 926
Carmel town -----	33	97 833	5 415	179	29	(D)	(D)	CC	4	(D)
Kent town -----	1	(D)	(D)	AA	—	—	—	—	1	(D)
Southeast town -----	45	172 159	11 248	330	38	93 055	9 625	286	7	79 104
Balance of county -----	32	(D)	(D)	CC	26	(D)	(D)	CC	6	(D)
Queens County -----	2 768	10 642 477	924 459	29 757	2 536	8 613 044	815 420	26 361	232	2 029 433
New York (part) ▲ -----	2 768	10 642 477	924 459	29 757	2 536	8 613 044	815 420	26 361	232	2 029 433
Rensselaer County -----	159	740 241	39 434	1 404	136	389 788	31 979	1 204	23	350 453
Brunswick town -----	5	(D)	(D)	BB	4	27 507	1 466	48	1	(D)
East Greenbush town -----	4	3 362	462	18	4	3 362	462	18	—	—
Hoosick Falls -----	1	(D)	(D)	AA	1	(D)	(D)	AA	—	—
North Greenbush town -----	4	6 739	1 372	41	4	6 739	1 372	41	—	—
Rensselaer -----	30	474 464	11 881	394	24	169 172	8 403	297	6	305 292
Schodack town -----	7	8 473	1 096	52	7	8 473	1 096	52	—	—
Troy -----	77	176 111	18 470	700	69	148 227	16 038	621	8	27 884
Balance of county -----	31	(D)	(D)	CC	23	(D)	(D)	CC	8	(D)
Richmond County -----	377	661 937	56 295	1 917	356	531 263	51 464	1 801	21	130 674
New York (part) ▲ -----	377	661 937	56 295	1 917	356	531 263	51 464	1 801	21	130 674
Rockland County -----	692	4 096 221	205 209	5 864	594	2 512 747	171 528	5 163	98	1 583 474
Airmont ▲ -----	—	(D)	(D)	—	—	—	—	—	—	—
Chestnut Ridge ▲ -----	19	(D)	(D)	BB	13	16 081	2 327	64	6	(D)
Clarkstown town balance ▲ -----	211	1 408 499	63 207	1 924	174	1 071 473	48 380	1 668	37	337 026
Haverstraw town balance ▲ -----	7	(D)	(D)	AA	6	(D)	(D)	AA	1	(D)
Haverstraw ▲ -----	16	39 252	3 651	114	16	39 252	3 651	114	—	—
Montebello ▲ -----	1	(D)	(D)	AA	1	(D)	(D)	AA	—	—
New Hempstead ▲ -----	12	(D)	(D)	BB	9	(D)	(D)	BB	3	(D)
New Square ▲ -----	—	—	—	—	—	—	—	—	—	—
Nyack ▲ -----	24	42 472	3 093	76	18	(D)	(D)	BB	6	(D)
Orangetown town balance ▲ -----	115	2 078 095	75 962	1 934	99	(D)	(D)	GG	16	(D)
Pomona ▲ -----	15	(D)	(D)	BB	14	(D)	(D)	BB	1	(D)
Ramapo town balance ▲ -----	110	206 725	22 484	659	99	170 404	21 224	636	11	36 321
Sloatsburg ▲ -----	11	18 507	4 472	103	11	18 507	4 472	103	—	—
South Nyack ▲ -----	5	(D)	(D)	AA	5	(D)	(D)	AA	—	—
Spring Valley ▲ -----	65	124 973	13 177	474	61	109 532	12 433	457	4	15 441
Stony Point town -----	12	(D)	(D)	CC	10	(D)	(D)	BB	2	(D)
Suffern ▲ -----	37	54 498	5 876	155	32	(D)	(D)	CC	5	(D)
Wesley Hills ▲ -----	15	(D)	(D)	BB	9	(D)	(D)	AA	6	(D)
West Haverstraw ▲ -----	17	20 366	2 309	73	17	20 366	2 309	73	—	—
St. Lawrence County -----	99	326 108	19 427	836	85	252 428	14 165	622	14	73 680
Canton -----	9	72 796	1 129	65	6	(D)	(D)	BB	3	(D)
Gouverneur -----	12	11 452	1 551	74	12	11 452	1 551	74	—	—
Massena -----	28	82 577	4 438	217	27	(D)	(D)	CC	1	(D)
Ogdensburg -----	15	68 348	4 974	167	15	68 348	4 974	167	—	—
Potsdam -----	12	15 638	1 719	83	9	(D)	(D)	BB	3	(D)
Balance of county -----	23	75 297	5 616	230	16	(D)	(D)	CC	7	(D)

WHOLESALE TRADE—GEOGRAPHIC AREA SERIES

NEW YORK NY-27

**Table 4. Summary Statistics for Counties and for Places With 2,500 Inhabitants or More:  
1992—Con.**

[For meaning of abbreviations and symbols, see introductory text. For explanation of terms and comparability of 1987 and 1992 censuses, see appendix A. For information on geographic areas followed by ▲, see appendix F]

Geographic area	Establishments (number)	Sales (\$1,000)	Annual payroll (\$1,000)	Paid employees for pay period including March 12 (number)	Merchant wholesalers			Other operating types		
					Establishments (number)	Sales (\$1,000)	Annual payroll (\$1,000)	Paid employees for pay period including March 12 (number)	Establishments (number)	Sales (\$1,000)
<b>New York ▲—Con.</b>										
Saratoga County .....	200	1 092 354	55 565	1 929	158	668 917	44 487	1 525	42	423 437
Ballston Spa ▲.....	17	33 183	3 189	123	14	22 962	2 970	110	3	10 201
Clifton Park town .....	58	546 928	23 412	728	37	234 751	17 753	458	21	312 177
Corinth .....	1	(D)	(D)	AA	1	(D)	(D)	AA	—	—
Halfmoon town .....	8	17 886	1 736	67	8	17 886	1 736	67	—	—
Malta town .....	5	(D)	(D)	BB	4	(D)	(D)	BB	1	(D)
Mechanicville .....	10	39 341	4 042	130	10	39 341	4 042	130	—	—
Milton town balance ▲.....	5	1 803	338	17	5	1 803	338	17	—	—
Saratoga Springs .....	45	277 125	9 921	499	38	259 680	8 498	461	7	17 445
South Glens Falls .....	9	(D)	(D)	BB	8	(D)	(D)	BB	1	(D)
Wilton town .....	4	3 572	485	29	4	3 572	485	29	—	—
Balance of county .....	38	(D)	(D)	CC	29	(D)	(D)	CC	9	(D)
Schenectady County .....	166	618 273	56 197	1 851	152	587 565	52 989	1 737	14	30 708
Glenville town balance ▲.....	14	13 183	2 228	82	14	13 183	2 228	82	—	—
Niskayuna town .....	12	18 672	2 061	77	9	(D)	(D)	BB	3	(D)
Rotterdam town .....	37	77 320	6 531	272	34	65 595	6 138	258	3	11 725
Schenectady .....	84	486 107	42 597	1 328	79	474 777	40 665	1 265	5	11 330
Scotia ▲.....	15	(D)	(D)	BB	13	(D)	(D)	BB	2	(D)
Balance of county .....	4	(D)	(D)	AA	3	(D)	(D)	AA	1	(D)
Schoharie County .....	31	89 395	6 245	298	28	81 833	5 706	256	3	7 562
Cobleskill .....	14	66 656	3 943	168	13	(D)	(D)	CC	1	(D)
Balance of county .....	17	22 739	2 302	130	15	(D)	(D)	CC	2	(D)
Schuyler County .....	18	(D)	(D)	CC	16	(D)	(D)	CC	2	(D)
Seneca County .....	38	102 115	6 922	311	32	53 297	5 703	221	6	48 818
Geneva (part) ▲.....	—	—	—	—	—	—	—	—	—	—
Seneca Falls .....	18	65 268	3 732	158	14	(D)	(D)	BB	4	(D)
Waterloo .....	6	24 733	2 311	101	6	24 733	2 311	101	—	—
Balance of county .....	14	12 114	879	52	12	(D)	(D)	BB	2	(D)
Steuben County .....	93	127 847	11 830	601	85	99 435	10 488	522	8	28 412
Bath .....	16	17 011	1 968	100	15	(D)	(D)	BB	1	(D)
Corning .....	17	16 637	2 245	106	17	16 637	2 245	106	—	—
Hornell .....	17	20 443	2 280	134	16	(D)	(D)	CC	1	(D)
Balance of county .....	43	73 756	5 337	261	37	(D)	(D)	CC	6	(D)
Suffolk County .....	3 547	14 447 083	1 245 981	39 878	3 136	11 297 640	1 032 599	33 015	411	3 149 443
Amityville ▲.....	59	273 046	31 025	1 006	51	231 629	26 256	900	8	41 417
Babylon ▲.....	29	54 283	3 120	86	27	(D)	(D)	BB	2	(D)
Babylon town balance ▲.....	680	2 473 944	247 956	7 973	641	2 255 481	233 932	7 559	39	218 463
Bellport ▲.....	5	(D)	(D)	BB	5	(D)	(D)	BB	—	—
Brightwaters ▲.....	5	(D)	(D)	AA	5	(D)	(D)	AA	—	—
Brookhaven town balance ▲.....	483	1 021 334	86 806	3 096	415	857 175	80 171	2 880	68	164 159
East Hampton town .....	34	40 655	4 621	122	30	34 571	4 208	116	4	6 084
Huntington town balance ▲.....	527	2 630 363	231 544	8 313	418	1 235 588	110 360	3 904	109	1 394 775
Islandia ▲.....	31	157 715	12 723	371	28	105 232	9 809	301	3	52 483
Islip town balance ▲.....	994	4 508 541	383 966	11 756	893	3 870 322	348 982	10 743	101	638 219
Lake Grove ▲.....	15	21 120	1 089	33	12	6 017	716	25	3	15 103
Lindenhurst .....	77	331 255	20 477	702	71	321 835	20 097	691	6	9 420
Lloyd Harbor ▲.....	2	(D)	(D)	AA	2	(D)	(D)	AA	—	—
Northport ▲.....	40	81 362	4 604	132	32	33 931	3 368	105	8	47 431
Patchogue ▲.....	39	146 473	15 696	503	39	146 473	15 696	503	—	—
Port Jefferson ▲.....	15	32 242	2 109	88	15	32 242	2 109	88	—	—
Riverhead town .....	51	199 826	12 726	377	49	(D)	(D)	EE	2	(D)
Smithtown town .....	352	2 281 550	169 310	4 692	303	1 782 960	144 418	4 161	49	498 590
Southampton ▲.....	31	78 835	6 816	218	29	(D)	(D)	CC	2	(D)
Southampton town balance ▲.....	46	65 075	6 323	196	41	61 719	6 223	192	5	3 356
Southold town .....	32	39 994	4 312	178	30	(D)	(D)	CC	2	(D)
Balance of county .....	—	—	—	—	—	—	—	—	—	—
Sullivan County .....	128	316 706	29 902	1 133	125	303 315	29 296	1 119	3	13 391
Fallsburg town .....	23	74 709	7 782	283	23	74 709	7 782	283	—	—
Liberty .....	18	28 472	4 665	182	18	28 472	4 665	182	—	—
Monticello .....	19	48 768	4 878	180	17	(D)	(D)	CC	2	(D)
Balance of county .....	68	164 757	12 577	488	67	(D)	(D)	EE	1	(D)
Tioga County .....	49	303 731	11 845	511	43	(D)	(D)	EE	6	(D)
Owego ▲.....	19	(D)	(D)	CC	19	(D)	(D)	CC	—	—
Owego town balance ▲.....	1	(D)	(D)	AA	1	(D)	(D)	AA	—	—
Waverly .....	6	(D)	(D)	BB	4	(D)	(D)	BB	2	(D)
Balance of county .....	23	(D)	(D)	EE	19	(D)	(D)	CC	4	(D)
Tompkins County .....	89	180 178	16 709	677	79	109 473	14 179	608	10	70 705
Cayuga Heights ▲.....	—	—	—	—	—	—	—	—	—	—
Dryden town .....	4	2 243	230	15	4	2 243	230	15	—	—
Ithaca .....	67	151 598	14 330	567	59	(D)	(D)	FF	8	(D)
Ithaca town balance ▲.....	1	(D)	(D)	AA	1	(D)	(D)	AA	—	—
Lansing .....	1	(D)	(D)	AA	1	(D)	(D)	AA	—	—
Balance of county .....	16	(D)	(D)	BB	14	(D)	(D)	BB	2	(D)
Ulster County .....	234	643 025	59 426	2 156	203	534 156	48 805	1 886	31	108 869
Ellenville ▲.....	15	28 977	2 088	104	15	28 977	2 088	104	—	—
Kingston .....	58	280 715	22 285	808	52	270 281	20 710	763	6	10 434
New Paltz .....	13	34 538	5 158	197	11	(D)	(D)	CC	2	(D)
Saugerties ▲.....	15	28 508	2 946	135	13	(D)	(D)	CC	2	(D)
Saugerties town balance ▲.....	7	25 669	1 934	62	7	25 669	1 934	62	—	—

**Table 4. Summary Statistics for Counties and for Places With 2,500 Inhabitants or More: 1992—Con.**

[For meaning of abbreviations and symbols, see introductory text. For explanation of terms and comparability of 1987 and 1992 censuses, see appendix A. For information on geographic areas followed by ▲, see appendix F]

Geographic area	Estab- lish- ments (number)	Sales (\$1,000)	Annual payroll (\$1,000)	Paid employees for pay period including March 12 (number)	Merchant wholesalers			Other operating types		
					Estab- lish- ments (number)	Sales (\$1,000)	Annual payroll (\$1,000)	Paid employees for pay period including March 12 (number)	Estab- lish- ments (number)	Sales (\$1,000)
<b>New York ▲—Con.</b>										
Ulster County—Con.										
Shawangunk town balance ▲	3	(D)	(D)	AA	1	(D)	(D)	AA	2	(D)
Ulster town	8	16 317	2 465	79	8	16 317	2 465	79	—	(D)
Balance of county	115	(D)	(D)	FF	96	(D)	(D)	FF	19	(D)
Warren County										
Glens Falls	53	235 989	30 094	1 226	97	209 964	27 139	1 138	10	26 025
Queensbury town	27	166 748	21 841	869	50	(D)	(D)	FF	3	(D)
Balance of county	27	52 527	5 924	247	23	(D)	(D)	CC	4	(D)
	27	16 714	2 329	110	24	(D)	(D)	BB	3	(D)
Washington County										
Fort Edward	64	155 350	10 355	511	55	79 603	8 090	406	9	75 747
Granville	7	8 476	985	34	6	(D)	(D)	BB	1	(D)
Hudson Falls	7	(D)	(D)	BB	6	(D)	(D)	BB	1	(D)
Whitehall	11	59 642	2 295	89	10	(D)	(D)	BB	1	(D)
Balance of county	3	(D)	(D)	AA	3	(D)	(D)	AA	—	(D)
	36	(D)	(D)	EE	30	(D)	(D)	EE	6	(D)
Wayne County										
Lyons	117	286 799	26 520	1 170	107	253 138	25 482	1 123	10	33 661
Newark	10	18 594	3 084	208	9	(D)	(D)	CC	1	(D)
Palmyra	20	44 915	2 855	175	18	(D)	(D)	CC	2	(D)
Balance of county	6	(D)	(D)	CC	4	(D)	(D)	CC	2	(D)
	81	(D)	(D)	FF	76	(D)	(D)	FF	5	14 747
Westchester County										
Ardley ▲	2 135	27 026 459	1 133 264	27 727	1 786	11 601 313	786 656	19 371	349	15 425 146
Bedford town	18	57 458	6 253	217	14	(D)	(D)	CC	4	(D)
Briarcliff Manor ▲	40	(D)	(D)	CC	35	(D)	(D)	CC	5	(D)
Bronxville ▲	13	51 345	4 931	106	11	(D)	(D)	CC	2	(D)
Cortlandt town balance ▲	21	65 258	2 469	60	17	(D)	(D)	BB	4	(D)
	21	(D)	(D)	CC	18	(D)	(D)	CC	3	(D)
Croton-on-Hudson ▲										
Dobbs Ferry ▲	12	7 373	1 000	48	12	7 373	1 000	48	—	—
Eastchester town balance ▲	12	41 976	2 255	72	10	(D)	(D)	BB	2	(D)
Elmsford ▲	48	141 369	9 044	240	41	115 368	8 232	224	7	26 001
Greenburgh town balance ▲	126	1 303 640	76 744	2 069	107	1 179 727	65 944	1 787	19	123 913
	71	280 916	17 993	408	55	110 942	11 195	244	16	169 974
Harrison										
Hastings-on-Hudson ▲	54	410 320	68 939	1 223	43	330 825	45 846	804	11	79 495
Irvington ▲	8	(D)	(D)	BB	7	(D)	(D)	BB	1	(D)
Larchmont ▲	13	(D)	(D)	BB	1	(D)	(D)	BB	1	(D)
Lewisboro town	30	(D)	(D)	CC	27	(D)	(D)	CC	3	(D)
	10	(D)	(D)	BB	9	(D)	(D)	BB	1	(D)
Mamaroneck ▲										
Mamaroneck town balance ▲	76	186 595	15 333	425	66	140 864	13 741	391	10	45 731
Mount Kisco	17	103 263	3 727	95	12	21 867	1 703	43	5	81 396
Mount Pleasant town balance ▲	38	140 686	17 467	508	33	119 068	15 940	458	5	21 618
Mount Vernon	103	1 836 292	107 225	2 182	84	643 222	78 616	1 554	19	1 193 070
	187	796 567	71 795	1 968	160	464 331	55 645	1 598	27	332 236
New Castle town										
New Rochelle	35	99 477	4 768	96	24	32 952	2 345	71	11	66 525
North Castle town	170	711 282	77 361	1 895	142	510 199	56 270	1 443	28	201 083
North Tarrytown ▲	37	127 846	18 867	413	31	(D)	(D)	EE	6	(D)
Ossining	14	(D)	(D)	BB	11	(D)	(D)	BB	3	(D)
	38	(D)	(D)	CC	36	(D)	(D)	CC	2	(D)
Peekskill										
Pelham	49	84 972	12 859	497	47	(D)	(D)	EE	2	(D)
Pelham Manor	31	(D)	(D)	CC	27	(D)	(D)	CC	4	(D)
Pleasantville ▲	17	(D)	(D)	EE	15	(D)	(D)	EE	2	(D)
Port Chester	28	57 710	5 358	145	27	(D)	(D)	CC	1	(D)
	68	469 095	41 273	1 283	65	459 658	40 392	1 274	3	9 437
Rye										
Rye Brook	38	164 454	10 078	290	30	89 228	9 049	276	8	75 226
Scarsdale	16	146 961	8 690	123	11	51 562	4 455	72	5	95 399
Somers town	79	189 571	21 244	548	67	125 240	19 197	515	12	64 331
Tarrytown ▲	14	(D)	(D)	BB	10	(D)	(D)	BB	4	(D)
	53	1 129 755	46 855	1 062	32	549 210	19 638	398	21	580 545
Tuckahoe ▲										
White Plains	19	(D)	(D)	BB	15	(D)	(D)	BB	4	(D)
Yonkers	180	9 519 815	256 045	6 217	133	1 791 937	81 428	1 658	47	7 727 878
Yorktown town	235	766 971	70 634	2 178	219	732 509	68 980	2 129	16	34 462
Balance of county	33	47 639	7 210	209	24	(D)	(D)	CC	9	(D)
	63	(D)	(D)	GG	47	(D)	(D)	GG	16	(D)
Wyoming County										
Attica (part) ▲	57	126 851	8 411	457	48	107 113	7 422	401	9	19 738
Perry	2	(D)	(D)	BB	1	(D)	(D)	BB	1	(D)
Warsaw	12	50 405	1 430	73	9	(D)	(D)	BB	3	(D)
Balance of county	8	13 878	1 356	128	7	(D)	(D)	CC	1	(D)
	35	(D)	(D)	CC	31	(D)	(D)	CC	4	(D)
Yates County										
Penn Yan	29	46 083	4 477	197	28	(D)	(D)	CC	1	(D)
Balance of county	20	(D)	(D)	CC	19	(D)	(D)	CC	1	(D)
	9	(D)	(D)	BB	9	(D)	(D)	BB	—	—

**Table 5. Summary Statistics for Places With 200 Establishments or More: 1992**

[For meaning of abbreviations and symbols, see introductory text. For explanation of terms and comparability of 1987 and 1992 censuses, see appendix A. For information on geographic areas followed by ▲, see appendix F]

SIC code	Geographic area and kind of business	Estab-lish-ments (number)	Sales (\$1,000)	Annual payroll (\$1,000)	Paid employees for pay period including March 12 (number)	Merchant wholesalers				Other operating types	
						Estab-lish-ments (number)	Sales (\$1,000)	Annual payroll (\$1,000)	Paid employees for pay period including March 12 (number)	Estab-lish-ments (number)	Sales (\$1,000)
<b>ALBANY</b>											
	Wholesale trade -----	215	1 772 677	114 979	3 435	177	983 424	69 850	2 477	38	789 253
50	Durable goods -----	151	846 930	81 920	2 278	129	458 177	46 705	1 626	22	388 753
501	Motor vehicles and motor vehicle parts and supplies -----	20	92 541	5 345	238	17	(D)	(D)	CC	3	(D)
502	Furniture and homefurnishings -----	10	66 514	3 124	74	10	66 514	3 124	74	1	(D)
503	Lumber and other construction materials -----	8	31 419	2 499	103	7	(D)	(D)	BB	1	(D)
504	Professional and commercial equipment and supplies -----	28	321 961	41 957	898	21	87 280	10 340	341	7	234 681
505	Metals and minerals, except petroleum -----	9	43 826	4 994	133	7	(D)	(D)	CC	2	(D)
506	Electrical goods -----	16	80 590	6 598	222	13	(D)	(D)	CC	3	(D)
507	Hardware, and plumbing and heating equipment and supplies -----	23	53 822	5 333	198	20	39 113	4 931	182	3	14 709
508	Machinery, equipment, and supplies -----	21	127 591	9 416	304	19	(D)	(D)	EE	2	(D)
509	Miscellaneous durable goods -----	16	28 666	2 654	108	15	(D)	(D)	CC	1	(D)
51	Nondurable goods -----	64	925 747	33 059	1 157	48	525 247	23 145	851	16	400 500
511	Paper and paper products -----	10	28 948	4 151	138	8	(D)	(D)	CC	2	(D)
512	Drugs, drug proprietaries, and druggists' sundries -----	4	(D)	(D)	BB	3	(D)	(D)	BB	1	(D)
513	Apparel, piece goods, and notions -----	3	(D)	(D)	AA	2	(D)	(D)	AA	1	(D)
514	Groceries and related products -----	25	260 404	15 270	566	17	124 420	8 746	341	8	135 984
515	Farm-product raw materials -----	1	(D)	(D)	AA	1	(D)	(D)	AA	1	(D)
516	Chemicals and allied products -----	3	(D)	(D)	BB	2	(D)	(D)	BB	1	(D)
517	Petroleum and petroleum products -----	5	408 248	4 071	110	4	(D)	(D)	BB	1	(D)
518	Beer, wine, and distilled alcoholic beverages -----	—	—	—	—	—	—	—	—	—	—
519	Miscellaneous nondurable goods -----	13	50 593	5 934	207	11	(D)	(D)	CC	2	(D)
<b>AMHERST TOWN BALANCE ▲</b>											
	Wholesale trade -----	231	1 261 004	68 742	2 432	161	458 956	45 069	1 717	70	802 048
50	Durable goods -----	166	480 955	46 884	1 565	117	333 374	36 753	1 339	49	147 581
501	Motor vehicles and motor vehicle parts and supplies -----	16	47 394	2 954	147	14	(D)	(D)	CC	2	(D)
502	Furniture and homefurnishings -----	10	34 567	1 952	87	5	(D)	(D)	BB	5	(D)
503	Lumber and other construction materials -----	5	11 263	633	25	4	(D)	(D)	AA	1	(D)
504	Professional and commercial equipment and supplies -----	39	163 567	18 982	606	28	141 225	16 427	548	11	22 342
505	Metals and minerals, except petroleum -----	6	(D)	(D)	AA	2	(D)	(D)	AA	4	(D)
506	Electrical goods -----	31	70 319	8 266	315	24	45 797	7 123	282	7	24 522
507	Hardware, and plumbing and heating equipment and supplies -----	12	47 267	6 757	130	10	(D)	(D)	BB	2	(D)
508	Machinery, equipment, and supplies -----	35	63 738	4 940	152	23	38 095	3 874	122	12	25 643
509	Miscellaneous durable goods -----	12	(D)	(D)	BB	7	(D)	(D)	BB	5	(D)
51	Nondurable goods -----	65	780 049	21 858	867	44	125 582	8 316	378	21	654 467
511	Paper and paper products -----	15	44 519	5 437	278	10	(D)	(D)	CC	5	(D)
512	Drugs, drug proprietaries, and druggists' sundries -----	2	(D)	(D)	AA	2	(D)	(D)	AA	1	(D)
513	Apparel, piece goods, and notions -----	6	3 157	177	14	5	(D)	(D)	AA	1	(D)
514	Groceries and related products -----	21	552 372	12 114	408	9	50 853	1 324	45	12	501 519
515	Farm-product raw materials -----	—	—	—	—	—	—	—	—	—	—
516	Chemicals and allied products -----	9	154 356	2 397	102	6	(D)	(D)	BB	3	(D)
517	Petroleum and petroleum products -----	1	(D)	(D)	AA	1	(D)	(D)	AA	—	—
518	Beer, wine, and distilled alcoholic beverages -----	—	—	—	—	—	—	—	—	—	—
519	Miscellaneous nondurable goods -----	11	(D)	(D)	BB	11	(D)	(D)	BB	—	—
<b>BABYLON TOWN BALANCE ▲</b>											
	Wholesale trade -----	680	2 473 944	247 956	7 973	641	2 255 481	233 932	7 559	39	218 463
50	Durable goods -----	431	1 473 364	162 837	4 705	407	1 312 863	155 474	4 512	24	160 501
501	Motor vehicles and motor vehicle parts and supplies -----	59	186 584	16 165	554	58	(D)	(D)	FF	1	(D)
5012	Automobiles and other motor vehicles -----	6	10 086	677	31	6	10 086	677	31	1	(D)
5013	Motor vehicle supplies and new parts -----	39	97 752	10 357	362	38	(D)	(D)	EE	1	(D)
5014	Tires and tubes -----	4	(D)	(D)	BB	4	(D)	(D)	BB	—	—
5015	Motor vehicle parts, used -----	10	(D)	(D)	BB	10	(D)	(D)	BB	—	—
502	Furniture and homefurnishings -----	22	198 270	17 143	561	20	(D)	(D)	FF	2	(D)
5021	Furniture -----	11	27 820	4 473	97	9	(D)	(D)	BB	2	(D)
5023	Homefurnishings -----	11	170 450	12 670	464	11	170 450	12 670	464	—	—
503	Lumber and other construction materials -----	23	126 515	11 086	322	22	(D)	(D)	EE	1	(D)
5031	Lumber, plywood, millwork, and wood panels -----	17	118 954	10 267	288	16	(D)	(D)	EE	1	(D)
5032	Brick, stone, and related construction materials -----	3	3 547	341	15	3	3 547	341	15	—	—
5033	Roofing, siding, and insulation materials -----	2	(D)	(D)	AA	2	(D)	(D)	AA	—	—
5039	Construction materials, n.e.c. -----	1	(D)	(D)	AA	1	(D)	(D)	AA	—	—

NY-30 NEW YORK

WHOLESALE TRADE—GEOGRAPHIC AREA SERIES



**Table 5. Summary Statistics for Places With 200 Establishments or More: 1992 — Con.**

[For meaning of abbreviations and symbols, see introductory text. For explanation of terms and comparability of 1987 and 1992 censuses, see appendix A. For information on geographic areas followed by ▲, see appendix F]

SIC code	Geographic area and kind of business	Estab-lish-ments (number)	Sales (\$1,000)	Annual payroll (\$1,000)	Paid employees for pay period including March 12 (number)	Merchant wholesalers			Other operating types	
						Estab-lish-ments (number)	Sales (\$1,000)	Annual payroll (\$1,000)	Paid employees for pay period including March 12 (number)	Estab-lish-ments (number)
<b>BABYLON TOWN BALANCE ▲—Con.</b>										
<b>50</b>	<b>Durable goods — Con.</b>									
504	Professional and commercial equipment and supplies	49	103 362	14 558	419	47	(D)	(D)	EE	2 (D)
5043	Photographic equipment and supplies	3	2 670	222	8	3	2 670	222	8	—
5044	Office equipment	7	6 392	1 567	60	7	6 392	1 567	60	—
5045	Computers and computer peripheral equipment and software	13	26 427	2 352	59	13	26 427	2 352	59	—
5046	Commercial equipment, n.e.c.	6	(D)	(D)	BB	5	(D)	(D)	BB	1 (D)
5047	Medical, dental, and hospital equipment and supplies	12	50 340	7 808	214	12	50 340	7 808	214	—
5048	Ophthalmic goods	5	3 549	472	17	4	(D)	(D)	AA	1 (D)
5049	Professional equipment and supplies, n.e.c.	3	(D)	(D)	AA	3	(D)	(D)	AA	—
505	Metals and minerals, except petroleum	18	54 024	9 178	226	18	54 024	9 178	226	—
5051	Metals service centers and offices	18	54 024	9 178	226	18	54 024	9 178	226	—
5052	Coal and other minerals and ores	—	—	—	—	—	—	—	—	—
506	Electrical goods	77	275 160	34 172	933	72	203 044	30 614	851	5 72 116
5063	Electrical apparatus and equipment, wiring supplies, and construction materials	26	48 854	7 608	242	25	(D)	(D)	CC	1 (D)
5064	Electrical appliances, television and radio sets	7	62 131	3 468	70	6	(D)	(D)	BB	1 (D)
5065	Electronic parts and equipment, n.e.c.	44	164 175	23 096	621	41	(D)	(D)	FF	3 (D)
507	Hardware, and plumbing and heating equipment and supplies	45	129 596	13 219	424	41	98 200	11 715	386	4 31 396
5072	Hardware	21	(D)	(D)	CC	20	(D)	(D)	CC	1 (D)
5074	Plumbing and heating equipment and supplies (hydronics)	16	64 450	5 368	163	14	(D)	(D)	CC	2 (D)
5075	Warm air heating and air-conditioning equipment and supplies	7	(D)	(D)	BB	6	(D)	(D)	BB	1 (D)
5078	Refrigeration equipment and supplies	1	(D)	(D)	AA	1	(D)	(D)	AA	—
508	Machinery, equipment, and supplies	93	292 249	35 374	915	90	278 598	34 208	879	3 13 651
5082	Construction and mining (except petroleum) machinery and equipment	1	(D)	(D)	AA	1	(D)	(D)	AA	—
5083	Farm and garden machinery and equipment	4	(D)	(D)	BB	4	(D)	(D)	BB	—
5084	Industrial machinery and equipment	51	56 823	9 517	292	50	(D)	(D)	EE	1 (D)
5085	Industrial supplies	20	36 857	6 903	190	20	36 857	6 903	190	—
5087	Service establishment equipment and supplies	9	(D)	(D)	BB	8	(D)	(D)	BB	1 (D)
5088	Transportation equipment and supplies, except motor vehicles	8	172 951	16 395	335	7	(D)	(D)	EE	1 (D)
509	Miscellaneous durable goods	45	107 604	11 942	351	39	101 724	11 576	337	6 5 880
5091	Sporting and recreational goods and supplies	7	13 713	1 002	19	6	(D)	(D)	AA	1 (D)
5092	Toys and hobby goods and supplies	8	34 844	2 603	95	6	(D)	(D)	BB	2 (D)
5093	Scrap and waste materials	8	16 566	2 851	71	8	16 566	2 851	71	—
5094	Jewelry, watches, precious stones, and precious metals	8	18 708	2 348	50	6	(D)	(D)	BB	2 (D)
5099	Durable goods, n.e.c.	14	23 773	3 138	116	13	(D)	(D)	CC	1 (D)
<b>51</b>	<b>Nondurable goods</b>	<b>249</b>	<b>1 000 580</b>	<b>85 119</b>	<b>3 268</b>	<b>234</b>	<b>942 618</b>	<b>78 458</b>	<b>3 047</b>	<b>15 57 962</b>
511	Paper and paper products	42	82 140	11 726	437	41	(D)	(D)	EE	1 (D)
5111	Printing and writing paper	5	3 556	611	35	5	3 556	611	35	—
5112	Stationery and office supplies	21	36 775	4 215	205	21	36 775	4 215	205	—
5113	Industrial and personal service paper	16	41 809	6 900	197	15	(D)	(D)	CC	1 (D)
512	Drugs, drug proprietaries, and druggists' sundries	16	260 889	8 466	225	16	260 889	8 466	225	—
5122	Drugs, drug proprietaries, and druggists' sundries	16	260 889	8 466	225	16	260 889	8 466	225	—
513	Apparel, piece goods, and notions	35	146 784	11 998	346	33	(D)	(D)	EE	2 (D)
5131	Piece goods, notions, and other dry goods	8	21 269	2 001	45	8	21 269	2 001	45	—
5136	Men's and boys' clothing and furnishings	5	(D)	(D)	BB	5	(D)	(D)	BB	—
5137	Women's, children's, and infants' clothing and accessories	21	105 131	8 206	235	19	(D)	(D)	CC	2 (D)
5139	Footwear	1	(D)	(D)	AA	1	(D)	(D)	AA	—
514	Groceries and related products	70	256 247	23 218	886	66	214 948	17 771	700	4 41 299
5141	Groceries, general line	8	11 564	1 446	70	8	11 564	1 446	70	—
5142	Packaged frozen foods	3	8 463	1 246	53	2	(D)	(D)	BB	1 (D)
5143	Dairy products, except dried or canned	4	50 701	1 610	69	4	50 701	1 610	69	—
5144	Poultry and poultry products	1	(D)	(D)	BB	1	(D)	(D)	BB	—
5145	Confectionery	7	38 458	4 709	196	6	(D)	(D)	BB	1 (D)
5146	Fish and seafoods	7	16 200	1 175	67	7	16 200	1 175	67	—
5147	Meats and meat products	7	7 210	387	19	7	7 210	387	19	—
5148	Fresh fruits and vegetables	3	(D)	(D)	BB	3	(D)	(D)	BB	—
5149	Groceries and related products, n.e.c.	30	(D)	(D)	EE	28	80 705	8 049	267	2 (D)
515	Farm-product raw materials	—	—	—	—	—	—	—	—	—
5153	Grain and field beans	—	—	—	—	—	—	—	—	—
5154	Livestock	—	—	—	—	—	—	—	—	—
5159	Farm-product raw materials, n.e.c.	—	—	—	—	—	—	—	—	—
516	Chemicals and allied products	31	60 521	7 000	199	25	51 740	6 208	177	6 8 781
5162	Plastics materials and basic forms and shapes	14	37 539	3 390	88	11	(D)	(D)	BB	3 (D)
5169	Chemicals and allied products, n.e.c.	17	22 982	3 610	111	14	(D)	(D)	BB	3 (D)
517	Petroleum and petroleum products	7	(D)	(D)	BB	6	(D)	(D)	BB	1 (D)
5171	Petroleum bulk stations and terminals	6	(D)	(D)	BB	5	15 783	1 997	55	1 (D)
5172	Petroleum and petroleum products wholesalers, except bulk stations and terminals	1	(D)	(D)	AA	1	(D)	(D)	AA	—
518	Beer, wine, and distilled alcoholic beverages	11	77 448	6 204	200	11	77 448	6 204	200	—
5181	Beer and ale	8	66 518	5 759	189	8	66 518	5 759	189	—
5182	Wine and distilled alcoholic beverages	3	10 930	445	11	3	10 930	445	11	—

**Table 5. Summary Statistics for Places With 200 Establishments or More: 1992 —Con.**

[For meaning of abbreviations and symbols, see introductory text. For explanation of terms and comparability of 1987 and 1992 censuses, see appendix A. For information on geographic areas followed by ▲, see appendix F]

SIC code	Geographic area and kind of business	Estab-lish-ments (number)	Sales (\$1,000)	Annual payroll (\$1,000)	Paid employees for pay period including March 12 (number)	Merchant wholesalers			Other operating types		
						Estab-lish-ments (number)	Sales (\$1,000)	Annual payroll (\$1,000)	Paid employees for pay period including March 12 (number)	Estab-lish-ments (number)	Sales (\$1,000)
	<b>BABYLON TOWN BALANCE ▲—Con.</b>										
<b>51</b>	<b>Nondurable goods —Con.</b>										
519	Miscellaneous nondurable goods -----	37	(D)	(D)	FF	36	(D)	(D)	FF	1	(D)
5191	Farm supplies -----	4	11 976	1 024	41	4	11 976	1 024	41	—	—
5192	Books, periodicals, and newspapers -----	9	35 389	7 382	532	8	(D)	(D)	FF	1	(D)
5193	Flowers, nursery stock, and florists' supplies -----	7	21 101	2 641	206	7	21 101	2 641	206	—	—
5194	Tobacco and tobacco products -----	—	—	—	—	—	—	—	—	—	—
5198	Paints, varnishes, and supplies -----	3	(D)	(D)	BB	3	(D)	(D)	BB	—	—
5199	Nondurable goods, n.e.c. -----	14	11 622	1 606	88	14	11 622	1 606	88	—	—
	<b>BROOKHAVEN TOWN BALANCE ▲</b>										
	<b>Wholesale trade -----</b>	<b>483</b>	<b>1 021 334</b>	<b>86 806</b>	<b>3 096</b>	<b>415</b>	<b>857 175</b>	<b>80 171</b>	<b>2 880</b>	<b>68</b>	<b>164 159</b>
<b>50</b>	<b>Durable goods -----</b>	<b>291</b>	<b>529 212</b>	<b>55 520</b>	<b>1 866</b>	<b>262</b>	<b>466 316</b>	<b>52 988</b>	<b>1 801</b>	<b>29</b>	<b>62 896</b>
501	Motor vehicles and motor vehicle parts and supplies -----	53	88 843	10 558	415	52	(D)	(D)	EE	1	(D)
502	Furniture and homefurnishings -----	6	5 425	503	22	6	5 425	503	22	—	—
503	Lumber and other construction materials -----	20	101 129	6 530	193	19	(D)	(D)	CC	1	(D)
504	Professional and commercial equipment and supplies -----	41	80 038	9 403	295	35	53 177	8 165	275	6	26 861
505	Metals and minerals, except petroleum -----	15	16 170	1 492	36	12	14 186	1 315	30	3	1 984
506	Electrical goods -----	51	79 647	6 001	223	43	56 818	5 276	198	8	22 829
507	Hardware, and plumbing and heating equipment and supplies -----	29	43 768	4 805	165	26	(D)	(D)	CC	3	(D)
508	Machinery, equipment, and supplies -----	49	69 718	8 819	296	45	66 398	8 711	292	4	3 320
509	Miscellaneous durable goods -----	27	44 474	7 409	221	24	41 700	7 274	218	3	2 774
<b>51</b>	<b>Nondurable goods -----</b>	<b>192</b>	<b>492 122</b>	<b>31 286</b>	<b>1 230</b>	<b>153</b>	<b>390 859</b>	<b>27 183</b>	<b>1 079</b>	<b>39</b>	<b>101 263</b>
511	Paper and paper products -----	17	17 088	2 232	70	15	(D)	(D)	BB	2	(D)
512	Drugs, drug proprietaries, and druggists' sundries -----	4	3 102	598	32	4	3 102	598	32	—	—
513	Apparel, piece goods, and notions -----	9	5 300	379	23	8	(D)	(D)	BB	1	(D)
514	Groceries and related products -----	92	152 367	12 493	518	65	126 224	9 990	431	27	26 143
515	Farm-product raw materials -----	2	(D)	(D)	AA	2	(D)	(D)	AA	—	—
516	Chemicals and allied products -----	13	(D)	(D)	BB	12	(D)	(D)	BB	1	(D)
517	Petroleum and petroleum products -----	10	179 761	4 766	146	10	179 761	4 766	146	—	—
518	Beer, wine, and distilled alcoholic beverages -----	6	29 467	453	22	5	(D)	(D)	BB	1	(D)
519	Miscellaneous nondurable goods -----	39	(D)	(D)	EE	32	(D)	(D)	EE	7	(D)
	<b>BUFFALO</b>										
	<b>Wholesale trade -----</b>	<b>625</b>	<b>2 835 500</b>	<b>234 588</b>	<b>8 711</b>	<b>555</b>	<b>2 013 659</b>	<b>194 474</b>	<b>7 699</b>	<b>70</b>	<b>821 841</b>
<b>50</b>	<b>Durable goods -----</b>	<b>427</b>	<b>1 181 407</b>	<b>142 548</b>	<b>5 004</b>	<b>379</b>	<b>837 161</b>	<b>110 672</b>	<b>4 271</b>	<b>48</b>	<b>344 246</b>
501	Motor vehicles and motor vehicle parts and supplies -----	76	129 180	16 385	781	74	(D)	(D)	FF	2	(D)
5012	Automobiles and other motor vehicles -----	11	45 641	3 658	178	11	45 641	3 658	178	—	—
5013	Motor vehicle supplies and new parts -----	44	53 781	8 128	410	43	(D)	(D)	EE	1	(D)
5014	Tires and tubes -----	5	10 220	1 006	45	4	(D)	(D)	BB	1	(D)
5015	Motor vehicle parts, used -----	16	19 538	3 593	148	16	19 538	3 593	148	—	—
502	Furniture and homefurnishings -----	14	(D)	(D)	CC	12	(D)	(D)	CC	2	(D)
5021	Furniture -----	10	(D)	(D)	CC	8	(D)	(D)	CC	2	(D)
5023	Homefurnishings -----	4	(D)	(D)	AA	4	(D)	(D)	AA	—	—
503	Lumber and other construction materials -----	33	124 862	11 783	473	30	(D)	(D)	EE	3	(D)
5031	Lumber, plywood, millwork, and wood panels -----	13	32 247	3 396	136	11	(D)	(D)	CC	2	(D)
5032	Brick, stone, and related construction materials -----	5	(D)	(D)	BB	4	(D)	(D)	BB	1	(D)
5033	Roofing, siding, and insulation materials -----	9	56 782	5 745	260	9	56 782	5 745	260	—	—
5039	Construction materials, n.e.c. -----	6	(D)	(D)	BB	6	(D)	(D)	BB	—	—
504	Professional and commercial equipment and supplies -----	61	236 367	36 173	963	52	106 570	15 542	570	9	129 797
5043	Photographic equipment and supplies -----	5	(D)	(D)	BB	5	(D)	(D)	BB	—	—
5044	Office equipment -----	12	52 733	8 363	241	10	(D)	(D)	CC	2	(D)
5045	Computers and computer peripheral equipment and software -----	15	128 503	18 235	380	12	(D)	(D)	CC	3	(D)
5046	Commercial equipment, n.e.c. -----	10	(D)	(D)	BB	9	3 762	656	42	1	(D)
5047	Medical, dental, and hospital equipment and supplies -----	10	33 384	4 743	167	7	29 135	4 410	155	3	4 249
5048	Ophthalmic goods -----	5	5 721	2 471	59	5	5 721	2 471	59	—	—
5049	Professional equipment and supplies, n.e.c. -----	4	4 680	985	41	4	4 680	985	41	—	—
505	Metals and minerals, except petroleum -----	18	132 661	7 313	215	10	43 639	4 544	127	8	89 022
5051	Metals service centers and offices -----	14	120 326	6 946	207	7	(D)	(D)	CC	7	(D)
5052	Coal and other minerals and ores -----	4	12 335	367	8	3	(D)	(D)	AA	1	(D)
506	Electrical goods -----	49	170 400	17 749	657	43	129 825	15 357	600	6	40 575
5063	Electrical apparatus and equipment, wiring supplies, and construction materials -----	27	115 607	10 782	379	23	(D)	(D)	EE	4	(D)
5064	Electrical appliances, television and radio sets -----	4	12 589	531	20	3	(D)	(D)	AA	1	(D)
5065	Electronic parts and equipment, n.e.c. -----	18	42 204	6 436	258	17	(D)	(D)	CC	1	(D)

**Table 5. Summary Statistics for Places With 200 Establishments or More: 1992 —Con.**

[For meaning of abbreviations and symbols, see introductory text. For explanation of terms and comparability of 1987 and 1992 censuses, see appendix A. For information on geographic areas followed by ▲, see appendix F]

SIC code	Geographic area and kind of business	Estab-lish-ments (number)	Sales (\$1,000)	Annual payroll (\$1,000)	Paid employees for pay period including March 12 (number)	Merchant wholesalers				Other operating types	
						Estab-lish-ments (number)	Sales (\$1,000)	Annual payroll (\$1,000)	Paid employees for pay period including March 12 (number)	Estab-lish-ments (number)	Sales (\$1,000)
<b>BUFFALO—Con.</b>											
<b>50</b>	<b>Durable goods —Con.</b>										
507	Hardware, and plumbing and heating equipment and supplies -----	35	87 212	12 798	417	32	(D)	(D)	EE	3	(D)
5072	Hardware -----	12	33 022	6 532	156	12	33 022	6 532	156	—	—
5074	Plumbing and heating equipment and supplies (hydronics) -----	14	32 632	4 307	182	14	32 632	4 307	182	—	—
5075	Warm air heating and air-conditioning equipment and supplies -----	4	(D)	(D)	BB	3	4 590	1 029	44	1	(D)
5078	Refrigeration equipment and supplies -----	5	(D)	(D)	BB	3	(D)	(D)	AA	2	(D)
508	Machinery, equipment, and supplies -----	84	165 782	26 614	933	74	138 399	23 775	858	10	27 383
5082	Construction and mining (except petroleum) machinery and equipment -----	5	23 769	3 455	92	5	23 769	3 455	92	—	—
5083	Farm and garden machinery and equipment -----	1	(D)	(D)	AA	1	(D)	(D)	AA	—	—
5084	Industrial machinery and equipment -----	33	53 321	7 417	251	26	29 036	4 886	186	7	24 285
5085	Industrial supplies -----	27	68 503	11 359	380	24	65 405	11 051	370	3	3 098
5087	Service establishment equipment and supplies -----	14	15 850	3 719	179	14	15 850	3 719	179	—	—
5088	Transportation equipment and supplies, except motor vehicles -----	4	(D)	(D)	BB	4	(D)	(D)	BB	—	—
509	Miscellaneous durable goods -----	57	(D)	(D)	EE	52	91 018	9 237	371	5	(D)
5091	Sporting and recreational goods and supplies -----	1	(D)	(D)	AA	1	(D)	(D)	AA	—	—
5092	Toys and hobby goods and supplies -----	5	6 485	797	17	4	(D)	(D)	AA	1	(D)
5093	Scrap and waste materials -----	28	68 521	6 474	273	28	68 521	6 474	273	—	—
5094	Jewelry, watches, precious stones, and precious metals -----	11	17 510	1 946	68	9	(D)	(D)	BB	2	(D)
5099	Durable goods, n.e.c. -----	12	(D)	(D)	BB	10	(D)	(D)	BB	2	(D)
<b>51</b>	<b>Nondurable goods -----</b>	<b>198</b>	<b>1 654 093</b>	<b>92 040</b>	<b>3 707</b>	<b>176</b>	<b>1 176 498</b>	<b>83 802</b>	<b>3 428</b>	<b>22</b>	<b>477 595</b>
511	Paper and paper products -----	22	107 197	15 227	526	20	(D)	(D)	FF	2	(D)
5111	Printing and writing paper -----	5	49 816	4 119	125	4	(D)	(D)	CC	1	(D)
5112	Stationery and office supplies -----	9	12 090	1 876	66	8	(D)	(D)	BB	1	(D)
5113	Industrial and personal service paper -----	8	45 291	9 232	335	8	45 291	9 232	335	—	—
512	Drugs, drug proprietaries, and druggists' sundries -----	2	(D)	(D)	AA	2	(D)	(D)	AA	—	—
5122	Drugs, drug proprietaries, and druggists' sundries -----	2	(D)	(D)	AA	2	(D)	(D)	AA	—	—
513	Apparel, piece goods, and notions -----	14	18 094	2 140	126	13	(D)	(D)	CC	1	(D)
5131	Piece goods, notions, and other dry goods -----	5	4 735	711	53	5	4 735	711	53	—	—
5136	Men's and boys' clothing and furnishings -----	5	11 066	938	43	4	(D)	(D)	BB	1	(D)
5137	Women's, children's, and infants' clothing and accessories -----	2	(D)	(D)	AA	2	(D)	(D)	AA	—	—
5139	Footwear -----	2	(D)	(D)	AA	2	(D)	(D)	AA	—	—
514	Groceries and related products -----	84	625 533	27 194	1 174	70	341 985	21 829	978	14	283 548
5141	Groceries, general line -----	14	211 094	7 560	277	12	(D)	(D)	CC	2	(D)
5142	Packaged frozen foods -----	8	121 389	2 394	88	4	(D)	(D)	BB	4	(D)
5143	Dairy products, except dried or canned -----	—	—	—	—	—	—	—	—	—	—
5144	Poultry and poultry products -----	3	(D)	(D)	CC	3	(D)	(D)	CC	—	—
5145	Confectionery -----	5	20 868	1 005	46	4	(D)	(D)	BB	1	(D)
5146	Fish and seafoods -----	2	(D)	(D)	BB	2	(D)	(D)	BB	—	—
5147	Meats and meat products -----	14	51 613	2 743	165	12	(D)	(D)	CC	2	(D)
5148	Fresh fruits and vegetables -----	20	80 000	5 764	252	20	80 000	5 764	252	—	—
5149	Groceries and related products, n.e.c. -----	18	78 127	4 121	203	13	(D)	(D)	CC	5	(D)
515	Farm-product raw materials -----	4	(D)	(D)	BB	4	(D)	(D)	BB	—	—
5153	Grain and field beans -----	3	(D)	(D)	BB	3	(D)	(D)	BB	—	—
5154	Livestock -----	—	—	—	—	—	—	—	—	—	—
5159	Farm-product raw materials, n.e.c. -----	1	(D)	(D)	AA	1	(D)	(D)	AA	—	—
516	Chemicals and allied products -----	19	70 216	9 957	330	19	70 216	9 957	330	—	—
5162	Plastics materials and basic forms and shapes -----	3	3 713	344	13	3	3 713	344	13	—	—
5169	Chemicals and allied products, n.e.c. -----	16	66 503	9 613	317	16	66 503	9 613	317	—	—
517	Petroleum and petroleum products -----	10	149 325	3 852	164	7	(D)	(D)	CC	3	(D)
5171	Petroleum bulk stations and terminals -----	4	(D)	(D)	CC	3	(D)	(D)	BB	1	(D)
5172	Petroleum and petroleum products wholesalers, except bulk stations and terminals -----	6	(D)	(D)	BB	4	(D)	(D)	BB	2	(D)
518	Beer, wine, and distilled alcoholic beverages -----	6	109 465	9 063	362	6	109 465	9 063	362	—	—
5181	Beer and ale -----	3	(D)	(D)	CC	3	(D)	(D)	CC	—	—
5182	Wine and distilled alcoholic beverages -----	3	(D)	(D)	CC	3	(D)	(D)	CC	—	—
519	Miscellaneous nondurable goods -----	37	(D)	(D)	FF	35	(D)	(D)	FF	2	(D)
5191	Farm supplies -----	6	95 173	1 341	49	5	(D)	(D)	BB	1	(D)
5192	Books, periodicals, and newspapers -----	3	(D)	(D)	BB	3	(D)	(D)	BB	—	—
5193	Flowers, nursery stock, and florists' supplies -----	5	9 024	1 269	62	5	9 024	1 269	62	—	—
5194	Tobacco and tobacco products -----	5	272 047	7 709	274	5	272 047	7 709	274	—	—
5198	Paints, varnishes, and supplies -----	4	(D)	(D)	CC	3	(D)	(D)	CC	1	(D)
5199	Nondurable goods, n.e.c. -----	14	(D)	(D)	EE	14	(D)	(D)	EE	—	—

**Table 5. Summary Statistics for Places With 200 Establishments or More: 1992 —Con.**

[For meaning of abbreviations and symbols, see introductory text. For explanation of terms and comparability of 1987 and 1992 censuses, see appendix A. For information on geographic areas followed by ▲, see appendix F]

SIC code	Geographic area and kind of business	Estab-lish-ments (number)	Sales (\$1,000)	Annual payroll (\$1,000)	Paid employees for pay period including March 12 (number)	Merchant wholesalers			Other operating types		
						Estab-lish-ments (number)	Sales (\$1,000)	Annual payroll (\$1,000)	Paid employees for pay period including March 12 (number)	Estab-lish-ments (number)	Sales (\$1,000)
<b>CHEEKTOWAGA TOWN BALANCE ▲</b>											
	Wholesale trade .....	206	1 390 452	71 065	2 631	155	991 025	58 293	2 220	51	399 427
50	Durable goods .....	143	663 627	44 077	1 647	114	492 579	37 778	1 457	29	171 048
501	Motor vehicles and motor vehicle parts and supplies .....	21	227 750	11 705	405	19	(D)	(D)	EE	2	(D)
502	Furniture and homefurnishings .....	10	35 937	3 211	115	8	(D)	(D)	BB	2	(D)
503	Lumber and other construction materials .....	11	70 464	5 564	179	9	(D)	(D)	CC	2	(D)
504	Professional and commercial equipment and supplies .....	20	21 377	3 932	169	19	(D)	(D)	CC	1	(D)
505	Metals and minerals, except petroleum .....	5	46 165	1 494	53	5	46 165	1 494	53	—	—
506	Electrical goods .....	21	125 743	6 337	290	13	66 188	4 831	246	8	59 555
507	Hardware, and plumbing and heating equipment and supplies .....	16	17 196	1 869	77	14	(D)	(D)	BB	2	(D)
508	Machinery, equipment, and supplies .....	27	81 619	7 180	260	17	33 995	4 988	193	10	47 624
509	Miscellaneous durable goods .....	12	37 376	2 785	99	10	(D)	(D)	BB	2	(D)
51	Nondurable goods .....	63	726 825	26 988	984	41	498 446	20 515	763	22	228 379
511	Paper and paper products .....	8	40 295	3 041	114	7	(D)	(D)	BB	1	(D)
512	Drugs, drug proprietaries, and druggists' sundries .....	3	(D)	(D)	CC	3	(D)	(D)	CC	—	—
513	Apparel, piece goods, and notions .....	2	(D)	(D)	BB	2	(D)	(D)	BB	—	—
514	Groceries and related products .....	26	250 830	7 472	299	10	44 733	2 946	128	16	206 097
515	Farm-product raw materials .....	1	(D)	(D)	AA	1	(D)	(D)	AA	—	—
516	Chemicals and allied products .....	4	8 876	787	20	2	(D)	(D)	AA	2	(D)
517	Petroleum and petroleum products .....	3	(D)	(D)	AA	3	(D)	(D)	AA	—	—
518	Beer, wine, and distilled alcoholic beverages .....	3	(D)	(D)	CC	3	(D)	(D)	CC	—	—
519	Miscellaneous nondurable goods .....	13	(D)	(D)	CC	10	(D)	(D)	CC	3	(D)
<b>CLARKSTOWN TOWN BALANCE ▲</b>											
	Wholesale trade .....	211	1 408 499	63 207	1 924	174	1 071 473	48 380	1 668	37	337 026
50	Durable goods .....	117	755 087	33 361	804	96	570 415	24 074	696	21	184 672
501	Motor vehicles and motor vehicle parts and supplies .....	12	(D)	(D)	CC	12	(D)	(D)	CC	—	—
502	Furniture and homefurnishings .....	10	19 030	747	20	7	(D)	(D)	AA	3	(D)
503	Lumber and other construction materials .....	4	15 572	1 482	34	3	(D)	(D)	BB	1	(D)
504	Professional and commercial equipment and supplies .....	16	21 994	3 284	71	13	(D)	(D)	BB	3	(D)
505	Metals and minerals, except petroleum .....	3	(D)	(D)	AA	3	(D)	(D)	AA	—	—
506	Electrical goods .....	23	155 893	5 735	180	16	28 694	4 101	147	7	127 199
507	Hardware, and plumbing and heating equipment and supplies .....	8	19 380	1 662	39	7	(D)	(D)	BB	1	(D)
508	Machinery, equipment, and supplies .....	17	49 608	4 991	118	17	49 608	4 991	118	—	—
509	Miscellaneous durable goods .....	24	(D)	(D)	CC	18	(D)	(D)	BB	6	27 404
51	Nondurable goods .....	94	653 412	29 846	1 120	78	501 058	24 306	972	16	152 354
511	Paper and paper products .....	9	63 618	1 017	39	7	(D)	(D)	BB	2	(D)
512	Drugs, drug proprietaries, and druggists' sundries .....	10	(D)	(D)	FF	9	(D)	(D)	FF	1	(D)
513	Apparel, piece goods, and notions .....	17	84 278	3 896	178	14	(D)	(D)	CC	3	(D)
514	Groceries and related products .....	27	111 635	8 057	251	22	88 073	4 609	161	5	23 562
515	Farm-product raw materials .....	1	(D)	(D)	AA	1	(D)	(D)	AA	—	—
516	Chemicals and allied products .....	9	23 878	1 903	46	7	(D)	(D)	AA	2	(D)
517	Petroleum and petroleum products .....	—	—	—	—	—	—	—	—	—	—
518	Beer, wine, and distilled alcoholic beverages .....	4	20 422	532	18	4	20 422	532	18	—	—
519	Miscellaneous nondurable goods .....	17	(D)	(D)	BB	14	(D)	(D)	BB	3	(D)
<b>COLONIE TOWN BALANCE ▲</b>											
	Wholesale trade .....	258	1 703 935	135 875	4 570	202	1 003 818	96 428	3 482	56	700 117
50	Durable goods .....	202	850 404	80 223	2 691	164	653 093	60 280	2 194	38	197 311
501	Motor vehicles and motor vehicle parts and supplies .....	29	106 179	9 455	405	26	101 350	8 859	382	3	4 829
502	Furniture and homefurnishings .....	17	37 171	5 927	211	17	37 171	5 927	211	—	—
503	Lumber and other construction materials .....	20	111 423	8 688	273	16	103 721	8 102	256	4	7 702
504	Professional and commercial equipment and supplies .....	38	131 310	12 991	376	30	85 990	6 977	247	8	45 320
505	Metals and minerals, except petroleum .....	2	(D)	(D)	AA	—	—	—	—	2	(D)
506	Electrical goods .....	38	192 949	18 350	515	25	82 140	7 119	232	13	110 809

**Table 5. Summary Statistics for Places With 200 Establishments or More: 1992 — Con.**

[For meaning of abbreviations and symbols, see introductory text. For explanation of terms and comparability of 1987 and 1992 censuses, see appendix A. For information on geographic areas followed by ▲, see appendix F]

SIC code	Geographic area and kind of business	Estab-lish-ments (number)	Sales (\$1,000)	Annual payroll (\$1,000)	Paid employees for pay period including March 12 (number)	Merchant wholesalers				Other operating types	
						Estab-lish-ments (number)	Sales (\$1,000)	Annual payroll (\$1,000)	Paid employees for pay period including March 12 (number)	Estab-lish-ments (number)	Sales (\$1,000)
<b>COLONIE TOWN BALANCE ▲— Con.</b>											
<b>50</b>	<b>Durable goods —Con.</b>										
507	Hardware, and plumbing and heating equipment and supplies	21	67 256	7 471	209	17	59 915	6 844	194	4	7 341
508	Machinery, equipment, and supplies	26	53 445	7 684	254	22	(D)	(D)	CC	4	(D)
509	Miscellaneous durable goods	11	(D)	(D)	EE	11	(D)	(D)	EE	—	—
<b>51</b>	<b>Nondurable goods</b>	<b>56</b>	<b>853 531</b>	<b>55 652</b>	<b>1 879</b>	<b>38</b>	<b>350 725</b>	<b>36 148</b>	<b>1 288</b>	<b>18</b>	<b>502 806</b>
511	Paper and paper products	13	55 098	5 294	210	10	37 330	4 072	174	3	17 768
512	Drugs, drug proprietaries, and druggists' sundries	—	(D)	(D)	—	—	(D)	(D)	—	—	(D)
513	Apparel, piece goods, and notions	2	(D)	(D)	AA	1	(D)	(D)	AA	1	(D)
514	Groceries and related products	24	660 600	41 200	1 365	13	233 663	24 836	867	11	426 937
515	Farm-product raw materials	—	(D)	(D)	—	—	(D)	(D)	—	—	(D)
516	Chemicals and allied products	5	13 294	1 772	56	3	(D)	(D)	AA	2	(D)
517	Petroleum and petroleum products	—	(D)	(D)	—	—	(D)	(D)	—	—	(D)
518	Beer, wine, and distilled alcoholic beverages	1	(D)	(D)	CC	1	(D)	(D)	CC	—	(D)
519	Miscellaneous nondurable goods	11	(D)	(D)	BB	10	(D)	(D)	BB	1	(D)
<b>DE WITT TOWN BALANCE ▲</b>											
	<b>Wholesale trade</b>	<b>204</b>	<b>2 589 881</b>	<b>90 182</b>	<b>3 047</b>	<b>150</b>	<b>748 064</b>	<b>49 993</b>	<b>1 782</b>	<b>54</b>	<b>1 841 817</b>
<b>50</b>	<b>Durable goods</b>	<b>156</b>	<b>1 869 558</b>	<b>60 305</b>	<b>1 721</b>	<b>118</b>	<b>277 091</b>	<b>34 527</b>	<b>1 152</b>	<b>38</b>	<b>1 592 467</b>
501	Motor vehicles and motor vehicle parts and supplies	8	(D)	(D)	CC	6	22 735	3 233	126	2	(D)
502	Furniture and homefurnishings	5	(D)	(D)	BB	4	(D)	(D)	BB	1	(D)
503	Lumber and other construction materials	7	(D)	(D)	CC	6	(D)	(D)	CC	1	(D)
504	Professional and commercial equipment and supplies	29	(D)	(D)	CC	26	(D)	(D)	CC	3	(D)
505	Metals and minerals, except petroleum	5	(D)	(D)	BB	4	(D)	(D)	BB	1	(D)
506	Electrical goods	48	279 298	28 414	719	23	(D)	(D)	CC	25	(D)
507	Hardware, and plumbing and heating equipment and supplies	9	(D)	(D)	BB	8	(D)	(D)	BB	1	(D)
508	Machinery, equipment, and supplies	40	85 153	11 867	387	37	81 284	11 516	369	3	3 869
509	Miscellaneous durable goods	5	(D)	(D)	BB	4	(D)	(D)	BB	1	(D)
<b>51</b>	<b>Nondurable goods</b>	<b>48</b>	<b>720 323</b>	<b>29 877</b>	<b>1 326</b>	<b>32</b>	<b>470 973</b>	<b>15 466</b>	<b>630</b>	<b>16</b>	<b>249 350</b>
511	Paper and paper products	14	48 817	4 806	182	9	(D)	(D)	BB	5	(D)
512	Drugs, drug proprietaries, and druggists' sundries	2	(D)	(D)	CC	2	(D)	(D)	CC	—	(D)
513	Apparel, piece goods, and notions	2	(D)	(D)	AA	2	(D)	(D)	AA	—	(D)
514	Groceries and related products	15	265 537	15 743	809	9	147 152	8 252	306	6	118 385
515	Farm-product raw materials	1	(D)	(D)	AA	1	(D)	(D)	AA	—	(D)
516	Chemicals and allied products	4	(D)	(D)	BB	3	(D)	(D)	AA	1	(D)
517	Petroleum and petroleum products	—	(D)	(D)	—	—	(D)	(D)	—	—	(D)
518	Beer, wine, and distilled alcoholic beverages	—	(D)	(D)	—	—	(D)	(D)	—	—	(D)
519	Miscellaneous nondurable goods	10	(D)	(D)	CC	6	(D)	(D)	BB	4	(D)
<b>HEMPSTEAD TOWN BALANCE ▲</b>											
	<b>Wholesale trade</b>	<b>1 125</b>	<b>2 904 277</b>	<b>197 230</b>	<b>5 788</b>	<b>919</b>	<b>1 590 974</b>	<b>160 918</b>	<b>4 884</b>	<b>206</b>	<b>1 313 303</b>
<b>50</b>	<b>Durable goods</b>	<b>616</b>	<b>1 679 842</b>	<b>134 190</b>	<b>3 864</b>	<b>509</b>	<b>1 091 324</b>	<b>116 532</b>	<b>3 404</b>	<b>107</b>	<b>588 518</b>
501	Motor vehicles and motor vehicle parts and supplies	79	198 283	14 324	469	74	144 199	13 454	441	5	54 084
5012	Automobiles and other motor vehicles	9	54 687	2 354	79	9	54 687	2 354	79	—	—
5013	Motor vehicle supplies and new parts	57	136 081	10 769	337	52	81 997	9 899	309	5	54 084
5014	Tires and tubes	4	4 040	592	22	4	4 040	592	22	—	—
5015	Motor vehicle parts, used	9	3 475	609	31	9	3 475	609	31	—	—
502	Furniture and homefurnishings	54	200 923	15 096	335	35	121 904	12 151	276	19	79 019
5021	Furniture	14	35 844	2 168	54	7	2 579	416	15	7	33 265
5023	Homefurnishings	40	165 079	12 928	281	28	119 325	11 735	261	12	45 754
503	Lumber and other construction materials	25	30 535	4 410	118	22	(D)	(D)	CC	3	(D)
5031	Lumber, plywood, millwork, and wood panels	6	9 640	1 293	33	5	(D)	(D)	BB	1	(D)
5032	Brick, stone, and related construction materials	7	7 750	1 496	40	7	7 750	1 496	40	—	—
5033	Roofing, siding, and insulation materials	4	6 941	1 057	26	4	6 941	1 057	26	—	—
5039	Construction materials, n.e.c.	8	6 204	564	19	6	(D)	(D)	AA	2	(D)
504	Professional and commercial equipment and supplies	115	561 445	37 895	1 017	100	307 905	34 262	959	15	253 540
5043	Photographic equipment and supplies	9	77 101	1 716	40	9	77 101	1 716	40	—	—
5044	Office equipment	9	6 427	1 137	38	7	(D)	(D)	BB	2	(D)
5045	Computers and computer peripheral equipment and software	25	312 847	9 469	210	23	(D)	(D)	CC	2	(D)
5046	Commercial equipment, n.e.c.	18	48 582	6 168	161	17	(D)	(D)	CC	1	(D)
5047	Medical, dental, and hospital equipment and supplies	33	59 161	9 845	295	24	(D)	(D)	EE	9	(D)
5048	Ophthalmic goods	7	29 224	4 492	126	6	(D)	(D)	CC	1	(D)
5049	Professional equipment and supplies, n.e.c.	14	28 103	5 068	147	14	28 103	5 068	147	—	—
505	Metals and minerals, except petroleum	13	45 033	1 339	30	12	(D)	(D)	BB	1	(D)
5051	Metals service centers and offices	13	45 033	1 339	30	12	(D)	(D)	BB	1	(D)
5052	Coal and other minerals and ores	—	(D)	(D)	—	—	(D)	(D)	—	—	(D)

**Table 5. Summary Statistics for Places With 200 Establishments or More: 1992 — Con.**

[For meaning of abbreviations and symbols, see introductory text. For explanation of terms and comparability of 1987 and 1992 censuses, see appendix A. For information on geographic areas followed by ▲, see appendix F]

SIC code	Geographic area and kind of business	Estab-lish-ments (number)	Sales (\$1,000)	Annual payroll (\$1,000)	Paid employees for pay period including March 12 (number)	Merchant wholesalers				Other operating types	
						Estab-lish-ments (number)	Sales (\$1,000)	Annual payroll (\$1,000)	Paid employees for pay period including March 12 (number)	Estab-lish-ments (number)	Sales (\$1,000)
<b>HEMPSTEAD TOWN BALANCE ▲— Con.</b>											
<b>50</b>	<b>Durable goods — Con.</b>										
506	Electrical goods .....	83	192 879	21 602	674	65	96 443	16 325	475	18	96 436
5063	Electrical apparatus and equipment, wiring supplies, and construction materials .....	28	77 385	9 875	339	23	38 128	6 340	189	5	39 257
5064	Electrical appliances, television and radio sets .....	10	13 861	831	34	8	(D)	(D)	BB	2	(D)
5065	Electronic parts and equipment, n.e.c. ....	45	101 633	10 896	301	34	(D)	(D)	EE	11	(D)
507	Hardware, and plumbing and heating equipment and supplies .....	52	98 608	10 099	297	41	79 276	9 170	263	11	19 332
5072	Hardware .....	22	27 899	2 554	93	19	26 415	2 439	86	3	1 484
5074	Plumbing and heating equipment and supplies (hydronics) .....	23	64 208	7 197	184	18	51 548	6 602	166	5	12 660
5075	Warm air heating and air-conditioning equipment and supplies .....	6	(D)	(D)	AA	3	(D)	(D)	AA	3	5 188
5078	Refrigeration equipment and supplies .....	1	(D)	(D)	AA	1	(D)	(D)	AA	—	—
508	Machinery, equipment, and supplies .....	98	166 658	16 265	495	83	150 781	15 183	458	15	15 877
5082	Construction and mining (except petroleum) machinery and equipment .....	4	33 981	1 909	37	4	33 981	1 909	37	—	—
5083	Farm and garden machinery and equipment .....	4	1 935	399	19	3	(D)	(D)	AA	1	(D)
5084	Industrial machinery and equipment .....	41	53 911	4 933	186	33	43 975	4 695	171	8	9 936
5085	Industrial supplies .....	20	9 288	1 176	46	19	(D)	(D)	BB	1	(D)
5087	Service establishment equipment and supplies .....	22	59 081	7 014	179	18	54 514	6 319	162	4	4 567
5088	Transportation equipment and supplies, except motor vehicles .....	7	8 462	834	28	6	(D)	(D)	BB	1	(D)
509	Miscellaneous durable goods .....	97	185 478	13 160	429	77	(D)	(D)	EE	20	(D)
5091	Sporting and recreational goods and supplies .....	11	21 426	1 390	32	10	(D)	(D)	AA	1	(D)
5092	Toys and hobby goods and supplies .....	11	20 086	1 321	34	9	(D)	(D)	BB	2	(D)
5093	Scrap and waste materials .....	14	41 139	2 919	95	13	(D)	(D)	BB	1	(D)
5094	Jewelry, watches, precious stones, and precious metals .....	31	51 600	3 252	95	24	23 500	2 138	89	7	28 100
5099	Durable goods, n.e.c. ....	30	51 227	4 278	173	21	(D)	(D)	CC	9	(D)
<b>51</b>	<b>Nondurable goods .....</b>	<b>509</b>	<b>1 224 435</b>	<b>63 040</b>	<b>1 924</b>	<b>410</b>	<b>499 650</b>	<b>44 386</b>	<b>1 480</b>	<b>99</b>	<b>724 785</b>
511	Paper and paper products .....	60	70 354	5 440	188	41	21 733	3 323	150	19	48 621
5111	Printing and writing paper .....	7	8 085	362	10	4	1 025	98	7	3	7 060
5112	Stationery and office supplies .....	29	23 835	3 183	129	22	13 461	2 412	113	7	10 374
5113	Industrial and personal service paper .....	24	38 434	1 895	49	15	7 247	813	30	9	31 187
512	Drugs, drug proprietaries, and druggists' sundries .....	28	205 758	8 081	227	24	(D)	(D)	CC	4	(D)
5122	Drugs, drug proprietaries, and druggists' sundries .....	28	205 758	8 081	227	24	(D)	(D)	CC	4	(D)
513	Apparel, piece goods, and notions .....	105	225 805	15 127	348	71	99 488	11 018	243	34	126 317
5131	Piece goods, notions, and other dry goods .....	32	84 369	5 862	112	21	44 051	4 944	99	11	40 318
5136	Men's and boys' clothing and furnishings .....	14	39 470	2 867	40	11	(D)	(D)	BB	3	(D)
5137	Women's, children's, and infants' clothing and accessories .....	45	82 291	4 454	163	28	26 778	2 542	82	17	55 513
5139	Footwear .....	14	19 675	1 944	33	11	(D)	(D)	BB	3	(D)
514	Groceries and related products .....	145	223 107	10 008	442	128	118 743	8 751	403	17	104 364
5141	Groceries, general line .....	12	21 377	1 317	50	11	(D)	(D)	BB	1	(D)
5142	Packaged frozen foods .....	6	34 359	725	24	5	(D)	(D)	AA	1	(D)
5143	Dairy products, except dried or canned .....	10	14 128	688	35	8	(D)	(D)	BB	2	(D)
5144	Poultry and poultry products .....	1	(D)	(D)	AA	1	(D)	(D)	AA	—	—
5145	Confectionery .....	6	4 833	164	18	6	4 833	164	18	—	—
5146	Fish and seafoods .....	6	9 626	752	34	6	9 626	752	34	—	—
5147	Meats and meat products .....	35	42 488	1 662	62	34	(D)	(D)	BB	1	(D)
5148	Fresh fruits and vegetables .....	11	3 248	204	12	11	3 248	204	12	—	—
5149	Groceries and related products, n.e.c. ....	58	(D)	(D)	CC	46	(D)	(D)	CC	12	56 111
515	Farm-product raw materials .....	4	897	115	4	4	897	115	4	—	—
5153	Grain and field beans .....	—	—	—	—	—	—	—	—	—	—
5154	Livestock .....	—	—	—	—	—	—	—	—	—	—
5159	Farm-product raw materials, n.e.c. ....	4	897	115	4	4	897	115	4	—	—
516	Chemicals and allied products .....	30	44 328	7 018	133	27	36 789	5 511	113	3	7 539
5162	Plastics materials and basic forms and shapes .....	8	19 605	1 990	33	8	19 605	1 990	33	—	—
5169	Chemicals and allied products, n.e.c. ....	22	24 723	5 028	100	19	17 184	3 521	80	3	7 539
517	Petroleum and petroleum products .....	15	312 057	6 251	164	9	29 740	1 559	58	6	282 317
5171	Petroleum bulk stations and terminals .....	8	256 118	5 003	139	4	(D)	(D)	BB	4	(D)
5172	Petroleum and petroleum products wholesalers, except bulk stations and terminals .....	7	55 939	1 248	25	5	(D)	(D)	AA	2	(D)
518	Beer, wine, and distilled alcoholic beverages .....	10	10 291	533	31	10	10 291	533	31	—	—
5181	Beer and ale .....	7	8 161	336	19	7	8 161	336	19	—	—
5182	Wine and distilled alcoholic beverages .....	3	2 130	197	12	3	2 130	197	12	—	—
519	Miscellaneous nondurable goods .....	112	131 838	10 467	387	96	(D)	(D)	EE	16	(D)
5191	Farm supplies .....	19	11 729	1 481	71	18	(D)	(D)	BB	1	(D)
5192	Books, periodicals, and newspapers .....	14	11 608	1 256	54	9	2 546	200	7	5	9 062
5193	Flowers, nursery stock, and florists' supplies .....	4	3 263	500	13	4	3 263	500	13	—	—
5194	Tobacco and tobacco products .....	7	23 567	352	23	7	23 567	352	23	—	—
5198	Paints, varnishes, and supplies .....	8	4 824	498	27	7	(D)	(D)	AA	1	(D)
5199	Nondurable goods, n.e.c. ....	60	76 847	6 380	199	51	66 251	5 800	185	9	10 596

**Table 5. Summary Statistics for Places With 200 Establishments or More: 1992 —Con.**

[For meaning of abbreviations and symbols, see introductory text. For explanation of terms and comparability of 1987 and 1992 censuses, see appendix A. For information on geographic areas followed by ▲, see appendix F]

SIC code	Geographic area and kind of business	Establishments (number)	Sales (\$1,000)	Annual payroll (\$1,000)	Paid employees for pay period including March 12 (number)	Merchant wholesalers				Other operating types	
						Establishments (number)	Sales (\$1,000)	Annual payroll (\$1,000)	Paid employees for pay period including March 12 (number)	Establishments (number)	Sales (\$1,000)
<b>HUNTINGTON TOWN BALANCE ▲</b>											
	<b>Wholesale trade -----</b>	<b>527</b>	<b>2 630 363</b>	<b>231 544</b>	<b>8 313</b>	<b>418</b>	<b>1 235 588</b>	<b>110 360</b>	<b>3 904</b>	<b>109</b>	<b>1 394 775</b>
<b>50</b>	<b>Durable goods -----</b>	<b>314</b>	<b>1 275 357</b>	<b>109 019</b>	<b>3 454</b>	<b>243</b>	<b>646 444</b>	<b>64 301</b>	<b>2 542</b>	<b>71</b>	<b>628 913</b>
501	Motor vehicles and motor vehicle parts and supplies -----	37	53 969	7 381	309	35	(D)	(D)	EE	2	(D)
5012	Automobiles and other motor vehicles -----	4	9 925	428	17	4	9 925	428	17	—	—
5013	Motor vehicle supplies and new parts -----	25	40 707	6 081	262	23	(D)	(D)	EE	2	(D)
5014	Tires and tubes -----	2	(D)	(D)	AA	2	(D)	(D)	AA	—	—
5015	Motor vehicle parts, used -----	6	(D)	(D)	AA	6	(D)	(D)	AA	—	—
502	Furniture and home furnishings -----	20	41 190	2 587	77	15	17 661	2 131	69	5	23 529
5021	Furniture -----	11	11 929	1 739	59	10	(D)	(D)	BB	1	(D)
5023	Home furnishings -----	9	29 261	848	18	5	(D)	(D)	AA	4	(D)
503	Lumber and other construction materials -----	18	44 672	4 606	127	15	40 288	4 212	118	3	4 384
5031	Lumber, plywood, millwork, and wood panels -----	6	(D)	(D)	AA	4	(D)	(D)	AA	2	(D)
5032	Brick, stone, and related construction materials -----	6	20 696	923	26	6	20 696	923	26	—	—
5033	Roofing, siding, and insulation materials -----	4	16 508	2 658	70	3	(D)	(D)	BB	1	(D)
5039	Construction materials, n.e.c. -----	2	(D)	(D)	AA	2	(D)	(D)	AA	—	—
504	Professional and commercial equipment and supplies -----	81	515 360	42 321	967	58	285 026	21 828	589	23	230 334
5043	Photographic equipment and supplies -----	3	(D)	(D)	BB	3	(D)	(D)	BB	—	—
5044	Office equipment -----	10	(D)	(D)	CC	7	(D)	(D)	BB	3	(D)
5045	Computers and computer peripheral equipment and software -----	38	277 269	17 460	339	23	82 871	3 542	98	15	194 398
5046	Commercial equipment, n.e.c. -----	4	1 738	310	8	4	1 738	310	8	—	—
5047	Medical, dental, and hospital equipment and supplies -----	19	33 880	5 822	124	14	(D)	(D)	BB	5	(D)
5048	Ophthalmic goods -----	5	(D)	(D)	EE	5	(D)	(D)	EE	—	—
5049	Professional equipment and supplies, n.e.c. -----	2	(D)	(D)	AA	2	(D)	(D)	AA	—	—
505	Metals and minerals, except petroleum -----	8	31 565	1 022	19	6	(D)	(D)	AA	2	(D)
5051	Metals service centers and offices -----	7	(D)	(D)	AA	5	10 245	544	9	2	(D)
5052	Coal and other minerals and ores -----	1	(D)	(D)	AA	1	(D)	(D)	AA	—	—
506	Electrical goods -----	46	330 439	33 970	1 133	32	132 505	14 592	714	14	197 934
5063	Electrical apparatus and equipment, wiring supplies, and construction materials -----	14	145 282	11 911	565	11	(D)	(D)	FF	3	(D)
5064	Electrical appliances, television and radio sets -----	2	(D)	(D)	AA	2	(D)	(D)	AA	—	—
5065	Electronic parts and equipment, n.e.c. -----	30	(D)	(D)	FF	19	(D)	(D)	CC	11	(D)
507	Hardware, and plumbing and heating equipment and supplies -----	23	25 829	1 834	67	20	14 240	1 581	63	3	11 589
5072	Hardware -----	6	11 156	418	7	4	(D)	(D)	AA	2	(D)
5074	Plumbing and heating equipment and supplies (hydronics) -----	10	8 431	677	38	9	(D)	(D)	BB	1	(D)
5075	Warm air heating and air-conditioning equipment and supplies -----	7	6 242	739	22	7	6 242	739	22	—	—
5078	Refrigeration equipment and supplies -----	—	—	—	—	—	—	—	—	—	—
508	Machinery, equipment, and supplies -----	49	105 015	11 198	623	39	75 966	10 193	591	10	29 049
5082	Construction and mining (except petroleum) machinery and equipment -----	1	(D)	(D)	AA	1	(D)	(D)	AA	—	—
5083	Farm and garden machinery and equipment -----	3	6 609	793	50	3	6 609	793	50	—	—
5084	Industrial machinery and equipment -----	22	63 057	7 969	484	18	57 387	7 503	471	4	5 670
5085	Industrial supplies -----	8	(D)	(D)	BB	7	(D)	(D)	BB	1	(D)
5087	Service establishment equipment and supplies -----	8	(D)	(D)	BB	7	(D)	(D)	BB	1	(D)
5088	Transportation equipment and supplies, except motor vehicles -----	7	(D)	(D)	BB	3	(D)	(D)	AA	4	(D)
509	Miscellaneous durable goods -----	32	127 318	4 100	132	23	15 052	1 748	81	9	112 266
5091	Sporting and recreational goods and supplies -----	4	(D)	(D)	AA	1	(D)	(D)	AA	3	(D)
5092	Toys and hobby goods and supplies -----	4	(D)	(D)	BB	1	(D)	(D)	AA	3	(D)
5093	Scrap and waste materials -----	6	8 056	283	9	5	(D)	(D)	AA	1	(D)
5094	Jewelry, watches, precious stones, and precious metals -----	5	(D)	(D)	BB	4	1 366	121	4	1	(D)
5099	Durable goods, n.e.c. -----	13	(D)	(D)	BB	12	(D)	(D)	BB	1	(D)
<b>51</b>	<b>Nondurable goods -----</b>	<b>213</b>	<b>1 355 006</b>	<b>122 525</b>	<b>4 859</b>	<b>175</b>	<b>589 144</b>	<b>46 059</b>	<b>1 362</b>	<b>38</b>	<b>765 862</b>
511	Paper and paper products -----	28	141 788	6 426	174	20	40 849	4 602	123	8	100 939
5111	Printing and writing paper -----	2	(D)	(D)	AA	1	(D)	(D)	AA	1	(D)
5112	Stationery and office supplies -----	18	(D)	(D)	CC	13	(D)	(D)	CC	5	(D)
5113	Industrial and personal service paper -----	8	(D)	(D)	BB	6	(D)	(D)	AA	2	(D)
512	Drugs, drug proprietaries, and druggists' sundries -----	16	303 097	78 587	3 634	10	(D)	(D)	EE	6	(D)
5122	Drugs, drug proprietaries, and druggists' sundries -----	16	303 097	78 587	3 634	10	(D)	(D)	EE	6	(D)
513	Apparel, piece goods, and notions -----	32	271 075	9 095	216	26	(D)	(D)	CC	6	(D)
5131	Piece goods, notions, and other dry goods -----	12	12 413	857	34	12	12 413	857	34	—	—
5136	Men's and boys' clothing and furnishings -----	6	111 627	916	24	3	(D)	(D)	AA	3	(D)
5137	Women's, children's, and infants' clothing and accessories -----	10	(D)	(D)	CC	10	(D)	(D)	CC	—	—
5139	Footwear -----	4	(D)	(D)	AA	1	(D)	(D)	AA	3	(D)
514	Groceries and related products -----	66	399 501	13 487	424	56	134 608	7 040	276	10	264 893
5141	Groceries, general line -----	1	(D)	(D)	AA	1	(D)	(D)	AA	—	—
5142	Packaged frozen foods -----	3	(D)	(D)	BB	3	(D)	(D)	BB	—	—
5143	Dairy products, except dried or canned -----	4	(D)	(D)	BB	4	(D)	(D)	BB	—	—
5144	Poultry and poultry products -----	1	(D)	(D)	AA	1	(D)	(D)	AA	—	—
5145	Confectionery -----	2	(D)	(D)	AA	2	(D)	(D)	AA	—	—

**Table 5. Summary Statistics for Places With 200 Establishments or More: 1992 —Con.**

[For meaning of abbreviations and symbols, see introductory text. For explanation of terms and comparability of 1987 and 1992 censuses, see appendix A. For information on geographic areas followed by ▲, see appendix F]

SIC code	Geographic area and kind of business	Estab-lish-ments (number)	Sales (\$1,000)	Annual payroll (\$1,000)	Paid employees for pay period including March 12 (number)	Merchant wholesalers				Other operating types	
						Estab-lish-ments (number)	Sales (\$1,000)	Annual payroll (\$1,000)	Paid employees for pay period including March 12 (number)	Estab-lish-ments (number)	Sales (\$1,000)
<b>HUNTINGTON TOWN BALANCE ▲—Con.</b>											
<b>51</b>	<b>Nondurable goods —Con.</b>										
514	Groceries and related products —Con.										
5146	Fish and seafoods .....	4	6 634	238	10	4	6 634	238	10	—	—
5147	Meats and meat products .....	15	23 916	1 334	55	15	23 916	1 334	55	—	—
5148	Fresh fruits and vegetables .....	7	5 645	396	27	7	5 645	396	27	—	—
5149	Groceries and related products, n.e.c. ....	29	309 165	8 144	193	19	44 272	1 697	45	10	264 893
515	Farm-product raw materials .....	1	(D)	(D)	AA	—	—	—	—	1	(D)
5153	Grain and field beans .....	1	(D)	(D)	AA	—	—	—	—	1	(D)
5154	Livestock .....	—	—	—	—	—	—	—	—	—	—
5159	Farm-product raw materials, n.e.c. ....	—	—	—	—	—	—	—	—	—	—
516	Chemicals and allied products .....	14	27 011	3 076	47	13	(D)	(D)	BB	1	(D)
5162	Plastics materials and basic forms and shapes .....	3	17 697	1 953	28	3	17 697	1 953	28	—	—
5169	Chemicals and allied products, n.e.c. ....	11	9 314	1 123	19	10	(D)	(D)	AA	1	(D)
517	Petroleum and petroleum products .....	4	(D)	(D)	AA	2	(D)	(D)	AA	2	(D)
5171	Petroleum bulk stations and terminals .....	2	(D)	(D)	AA	1	(D)	(D)	AA	1	(D)
5172	Petroleum and petroleum products wholesalers, except bulk stations and terminals .....	2	(D)	(D)	AA	1	(D)	(D)	AA	1	(D)
518	Beer, wine, and distilled alcoholic beverages .....	7	75 318	3 149	110	7	75 318	3 149	110	—	—
5181	Beer and ale .....	4	(D)	(D)	BB	4	(D)	(D)	BB	—	—
5182	Wine and distilled alcoholic beverages .....	3	(D)	(D)	BB	3	(D)	(D)	BB	—	—
519	Miscellaneous nondurable goods .....	45	68 623	7 449	236	41	(D)	(D)	CC	4	(D)
5191	Farm supplies .....	6	6 170	732	25	6	6 170	732	25	—	—
5192	Books, periodicals, and newspapers .....	7	14 396	1 151	25	6	(D)	(D)	AA	1	(D)
5193	Flowers, nursery stock, and florists' supplies .....	10	16 654	2 173	72	9	(D)	(D)	BB	1	(D)
5194	Tobacco and tobacco products .....	1	(D)	(D)	AA	1	(D)	(D)	AA	—	—
5198	Paints, varnishes, and supplies .....	3	(D)	(D)	AA	3	(D)	(D)	AA	—	—
5199	Nondurable goods, n.e.c. ....	18	(D)	(D)	CC	16	(D)	(D)	CC	2	(D)
<b>ISLIP TOWN BALANCE ▲</b>											
	<b>Wholesale trade .....</b>	<b>994</b>	<b>4 508 541</b>	<b>383 966</b>	<b>11 756</b>	<b>893</b>	<b>3 870 322</b>	<b>348 982</b>	<b>10 743</b>	<b>101</b>	<b>638 219</b>
<b>50</b>	<b>Durable goods .....</b>	<b>669</b>	<b>2 235 182</b>	<b>246 931</b>	<b>7 637</b>	<b>599</b>	<b>1 785 548</b>	<b>223 781</b>	<b>6 977</b>	<b>70</b>	<b>449 634</b>
501	Motor vehicles and motor vehicle parts and supplies .....	85	180 067	20 464	837	81	160 314	19 861	813	4	19 753
5012	Automobiles and other motor vehicles .....	7	7 741	778	28	7	7 741	778	28	—	—
5013	Motor vehicle supplies and new parts .....	61	143 918	16 515	680	57	124 165	15 912	656	4	19 753
5014	Tires and tubes .....	7	21 373	1 838	75	7	21 373	1 838	75	—	—
5015	Motor vehicle parts, used .....	10	7 035	1 333	54	10	7 035	1 333	54	—	—
502	Furniture and homefurnishings .....	38	124 926	18 667	687	31	107 196	16 569	615	7	17 730
5021	Furniture .....	12	18 686	3 725	139	10	(D)	(D)	CC	2	(D)
5023	Homefurnishings.....	26	106 240	14 942	548	21	(D)	(D)	EE	5	(D)
503	Lumber and other construction materials .....	38	112 752	15 285	528	34	102 424	14 772	511	4	10 328
5031	Lumber, plywood, millwork, and wood panels .....	15	36 250	4 236	147	14	(D)	(D)	CC	1	(D)
5032	Brick, stone, and related construction materials .....	11	46 286	5 826	209	9	(D)	(D)	CC	2	(D)
5033	Roofing, siding, and insulation materials .....	2	(D)	(D)	BB	2	(D)	(D)	BB	—	—
5039	Construction materials, n.e.c. ....	10	(D)	(D)	CC	9	(D)	(D)	CC	1	(D)
504	Professional and commercial equipment and supplies .....	86	354 672	44 232	1 130	80	319 658	41 561	1 062	6	35 014
5043	Photographic equipment and supplies .....	3	50 404	3 865	100	3	50 404	3 865	100	—	—
5044	Office equipment .....	11	17 845	4 119	127	11	17 845	4 119	127	—	—
5045	Computers and computer peripheral equipment and software .....	30	169 756	20 377	472	26	(D)	(D)	EE	4	(D)
5046	Commercial equipment, n.e.c. ....	10	13 822	1 590	28	10	13 822	1 590	28	—	—
5047	Medical, dental, and hospital equipment and supplies .....	20	(D)	(D)	EE	19	(D)	(D)	EE	1	(D)
5048	Ophthalmic goods .....	5	(D)	(D)	BB	5	(D)	(D)	BB	—	—
5049	Professional equipment and supplies, n.e.c. ....	7	(D)	(D)	BB	6	11 673	1 560	45	1	(D)
505	Metals and minerals, except petroleum .....	18	46 678	5 382	165	17	(D)	(D)	CC	1	(D)
5051	Metals service centers and offices .....	18	46 678	5 382	165	17	(D)	(D)	CC	1	(D)
5052	Coal and other minerals and ores .....	—	—	—	—	—	—	—	—	—	—
506	Electrical goods .....	174	786 136	69 007	1 991	147	527 250	59 568	1 728	27	258 886
5063	Electrical apparatus and equipment, wiring supplies, and construction materials .....	50	162 443	22 092	646	41	138 912	19 497	590	9	23 531
5064	Electrical appliances, television and radio sets .....	6	51 922	1 869	70	4	(D)	(D)	BB	2	(D)
5065	Electronic parts and equipment, n.e.c. ....	118	571 771	45 046	1 275	102	(D)	(D)	GG	16	(D)
507	Hardware, and plumbing and heating equipment and supplies .....	49	130 047	19 939	587	42	92 232	16 472	508	7	37 815
5072	Hardware .....	28	73 262	13 588	386	24	(D)	(D)	EE	4	(D)
5074	Plumbing and heating equipment and supplies (hydronics).....	13	39 778	3 041	108	10	(D)	(D)	BB	3	(D)
5075	Warm air heating and air-conditioning equipment and supplies .....	6	(D)	(D)	BB	6	(D)	(D)	BB	—	—
5078	Refrigeration equipment and supplies .....	2	(D)	(D)	BB	2	(D)	(D)	BB	—	—

NY-38 NEW YORK

WHOLESALE TRADE—GEOGRAPHIC AREA SERIES



**Table 5. Summary Statistics for Places With 200 Establishments or More: 1992 —Con.**

[For meaning of abbreviations and symbols, see introductory text. For explanation of terms and comparability of 1987 and 1992 censuses, see appendix A. For information on geographic areas followed by ▲, see appendix F]

SIC code	Geographic area and kind of business	Estab-lish-ments (number)	Sales (\$1,000)	Annual payroll (\$1,000)	Paid employees for pay period including March 12 (number)	Merchant wholesalers				Other operating types	
						Estab-lish-ments (number)	Sales (\$1,000)	Annual payroll (\$1,000)	Paid employees for pay period including March 12 (number)	Estab-lish-ments (number)	Sales (\$1,000)
<b>ISLIP TOWN BALANCE ▲—Con.</b>											
<b>50</b>	<b>Durable goods —Con.</b>										
508	Machinery, equipment, and supplies -----	113	321 551	39 557	1 163	105	286 734	36 109	1 056	8	34 817
5082	Construction and mining (except petroleum) machinery and equipment -----	4	4 554	808	24	4	4 554	808	24	—	—
5083	Farm and garden machinery and equipment -----	4	4 520	536	28	4	4 520	536	28	—	—
5084	Industrial machinery and equipment -----	52	108 726	15 791	392	49	(D)	(D)	EE	3	(D)
5085	Industrial supplies -----	23	98 310	13 035	431	21	(D)	(D)	EE	2	(D)
5087	Service establishment equipment and supplies -----	7	22 544	2 598	129	7	22 544	2 598	129	—	—
5088	Transportation equipment and supplies, except motor vehicles -----	23	82 897	6 789	159	20	62 696	5 298	124	3	20 201
509	Miscellaneous durable goods -----	68	178 353	14 398	549	62	(D)	(D)	FF	6	(D)
5091	Sporting and recreational goods and supplies -----	26	115 950	7 001	218	24	(D)	(D)	CC	2	(D)
5092	Toys and hobby goods and supplies -----	9	23 534	2 628	146	9	23 534	2 628	146	—	—
5093	Scrap and waste materials -----	11	19 253	2 542	92	11	19 253	2 542	92	—	—
5094	Jewelry, watches, precious stones, and precious metals -----	8	6 457	990	39	8	6 457	990	39	—	—
5099	Durable goods, n.e.c. -----	14	13 159	1 237	54	10	(D)	(D)	BB	4	(D)
<b>51</b>	<b>Nondurable goods -----</b>	<b>325</b>	<b>2 273 359</b>	<b>137 035</b>	<b>4 119</b>	<b>294</b>	<b>2 084 774</b>	<b>125 201</b>	<b>3 766</b>	<b>31</b>	<b>188 585</b>
511	Paper and paper products -----	47	93 391	9 429	363	45	(D)	(D)	EE	2	(D)
5111	Printing and writing paper -----	7	7 193	629	25	7	7 193	629	25	—	—
5112	Stationery and office supplies -----	23	47 092	5 147	246	22	(D)	(D)	CC	1	(D)
5113	Industrial and personal service paper -----	17	39 106	3 653	92	16	(D)	(D)	BB	1	(D)
512	Drugs, drug proprietaries, and druggists' sundries -----	28	994 164	26 877	913	28	994 164	26 877	913	—	—
5122	Drugs, drug proprietaries, and druggists' sundries -----	28	994 164	26 877	913	28	994 164	26 877	913	—	—
513	Apparel, piece goods, and notions -----	37	254 273	32 362	822	35	(D)	(D)	FF	2	(D)
5131	Piece goods, notions, and other dry goods -----	10	108 414	19 568	438	9	(D)	(D)	EE	1	(D)
5136	Men's and boys' clothing and furnishings -----	10	72 441	5 895	222	10	72 441	5 895	222	—	—
5137	Women's, children's, and infants' clothing and accessories -----	14	72 522	6 702	157	13	(D)	(D)	CC	1	(D)
5139	Footwear -----	3	896	197	5	3	896	197	5	—	—
514	Groceries and related products -----	113	462 910	34 012	1 068	98	313 374	24 779	771	15	149 536
5141	Groceries, general line -----	10	104 348	4 657	132	10	104 348	4 657	132	—	—
5142	Packaged frozen foods -----	6	39 857	1 864	53	6	39 857	1 864	53	—	—
5143	Dairy products, except dried or canned -----	9	30 231	2 185	78	9	30 231	2 185	78	—	—
5144	Poultry and poultry products -----	2	(D)	(D)	AA	2	(D)	(D)	AA	—	—
5145	Confectionery -----	5	(D)	(D)	AA	4	(D)	(D)	AA	1	(D)
5146	Fish and seafoods -----	13	21 527	1 189	42	12	(D)	(D)	BB	1	(D)
5147	Meats and meat products -----	11	14 718	806	25	11	14 718	806	25	—	—
5148	Fresh fruits and vegetables -----	7	9 648	695	18	7	9 648	695	18	—	—
5149	Groceries and related products, n.e.c. -----	50	241 083	22 393	705	37	(D)	(D)	EE	13	(D)
515	Farm-product raw materials -----	3	(D)	(D)	AA	3	(D)	(D)	AA	—	—
5153	Grain and field beans -----	1	(D)	(D)	AA	1	(D)	(D)	AA	—	—
5154	Livestock -----	1	(D)	(D)	AA	1	(D)	(D)	AA	—	—
5159	Farm-product raw materials, n.e.c. -----	1	(D)	(D)	AA	1	(D)	(D)	AA	—	—
516	Chemicals and allied products -----	26	63 708	6 668	205	23	(D)	(D)	CC	3	(D)
5162	Plastics materials and basic forms and shapes -----	7	18 193	1 945	43	5	(D)	(D)	BB	2	(D)
5169	Chemicals and allied products, n.e.c. -----	19	45 515	4 723	162	18	(D)	(D)	CC	1	(D)
517	Petroleum and petroleum products -----	6	(D)	(D)	BB	5	(D)	(D)	BB	1	(D)
5171	Petroleum bulk stations and terminals -----	1	(D)	(D)	AA	1	(D)	(D)	AA	—	—
5172	Petroleum and petroleum products wholesalers, except bulk stations and terminals -----	5	(D)	(D)	BB	4	(D)	(D)	BB	1	(D)
518	Beer, wine, and distilled alcoholic beverages -----	6	(D)	(D)	BB	4	16 460	362	16	2	(D)
5181	Beer and ale -----	5	16 988	270	16	3	(D)	(D)	AA	2	(D)
5182	Wine and distilled alcoholic beverages -----	1	(D)	(D)	AA	1	(D)	(D)	AA	—	—
519	Miscellaneous nondurable goods -----	59	(D)	(D)	FF	53	(D)	(D)	FF	6	(D)
5191	Farm supplies -----	4	(D)	(D)	AA	3	(D)	(D)	AA	1	(D)
5192	Books, periodicals, and newspapers -----	9	6 892	986	39	9	6 892	986	39	—	—
5193	Flowers, nursery stock, and florists' supplies -----	7	22 864	3 358	81	7	22 864	3 358	81	—	—
5194	Tobacco and tobacco products -----	4	23 395	844	30	4	23 395	844	30	—	—
5198	Paints, varnishes, and supplies -----	6	17 492	3 205	91	6	17 492	3 205	91	—	—
5199	Nondurable goods, n.e.c. -----	29	185 810	16 723	428	24	182 063	16 384	417	5	3 747
<b>NEW YORK ▲</b>											
	<b>Wholesale trade -----</b>	<b>19 013</b>	<b>169 619 628</b>	<b>7 709 095</b>	<b>196 398</b>	<b>16 866</b>	<b>121 717 404</b>	<b>5 699 568</b>	<b>155 153</b>	<b>2 147</b>	<b>47 902 224</b>
<b>50</b>	<b>Durable goods -----</b>	<b>8 361</b>	<b>50 587 832</b>	<b>2 928 963</b>	<b>77 124</b>	<b>7 634</b>	<b>39 471 278</b>	<b>2 130 003</b>	<b>61 290</b>	<b>727</b>	<b>11 116 554</b>
501	Motor vehicles and motor vehicle parts and supplies -----	539	1 253 112	108 753	4 257	531	1 212 799	106 240	4 181	8	40 313
5012	Automobiles and other motor vehicles -----	84	251 588	15 205	490	82	(D)	(D)	EE	2	(D)
5013	Motor vehicle supplies and new parts -----	328	(D)	(D)	HH	322	(D)	(D)	HH	6	(D)
5014	Tires and tubes -----	25	(D)	(D)	CC	25	(D)	(D)	CC	—	—
5015	Motor vehicle parts, used -----	102	(D)	(D)	FF	102	(D)	(D)	FF	—	—
502	Furniture and homefurnishings -----	989	4 932 582	351 638	9 384	804	2 246 519	236 703	6 921	185	2 686 063
5021	Furniture -----	324	1 146 106	113 360	3 170	263	777 460	88 400	2 564	61	368 646
5023	Homefurnishings -----	665	3 786 476	238 278	6 214	541	1 469 059	148 303	4 357	124	2 317 417



**Table 5. Summary Statistics for Places With 200 Establishments or More: 1992 —Con.**

[For meaning of abbreviations and symbols, see introductory text. For explanation of terms and comparability of 1987 and 1992 censuses, see appendix A. For information on geographic areas followed by ▲, see appendix F]

SIC code	Geographic area and kind of business	Estab-lish-ments (number)	Sales (\$1,000)	Annual payroll (\$1,000)	Paid employees for pay period including March 12 (number)	Merchant wholesalers			Other operating types	
						Estab-lish-ments (number)	Sales (\$1,000)	Annual payroll (\$1,000)	Paid employees for pay period including March 12 (number)	Estab-lish-ments (number)
<b>NEW YORK ▲—Con.</b>										
<b>51</b>	<b>Nondurable goods —Con.</b>									
518	Beer, wine, and distilled alcoholic beverages -----	180	2 995 656	171 777	4 027	171	2 779 177	157 799	3 709	216 479
5181	Beer and ale -----	123	1 218 792	48 745	1 813	119	(D)	(D)	GG	4 (D)
5182	Wine and distilled alcoholic beverages -----	57	1 776 864	123 032	2 214	52	(D)	(D)	GG	5 (D)
519	Miscellaneous nondurable goods -----	1 801	(D)	(D)	JJ	1 610	(D)	(D)	JJ	191 (D)
5191	Farm supplies -----	160	688 145	25 290	1 261	153	(D)	(D)	GG	7 (D)
5192	Books, periodicals, and newspapers -----	272	3 264 396	200 501	5 400	207	961 347	88 655	3 108	65 2 303 049
5193	Flowers, nursery stock, and florists' supplies -----	150	213 279	26 457	952	147	(D)	(D)	FF	3 (D)
5194	Tobacco and tobacco products -----	97	958 405	24 028	705	94	951 009	23 820	691	3 7 396
5198	Paints, varnishes, and supplies -----	105	215 057	26 469	818	99	162 814	23 988	748	6 52 243
5199	Nondurable goods, n.e.c. -----	1 017	(D)	(D)	II	910	19 931 780	274 914	6 241	107 (D)
<b>NORTH HEMPSTEAD TOWN BALANCE ▲</b>										
	<b>Wholesale trade -----</b>	<b>585</b>	<b>5 704 864</b>	<b>427 243</b>	<b>9 635</b>	<b>489</b>	<b>4 275 319</b>	<b>379 377</b>	<b>8 651</b>	<b>96 1 429 545</b>
<b>50</b>	<b>Durable goods -----</b>	<b>312</b>	<b>2 939 807</b>	<b>310 625</b>	<b>6 657</b>	<b>265</b>	<b>2 658 160</b>	<b>296 066</b>	<b>6 374</b>	<b>47 281 647</b>
501	Motor vehicles and motor vehicle parts and supplies -----	23	52 217	9 323	259	22	(D)	(D)	EE	1 (D)
5012	Automobiles and other motor vehicles -----	4	22 470	1 980	63	4	22 470	1 980	63	1 (D)
5013	Motor vehicle supplies and new parts -----	14	24 729	6 242	149	13	(D)	(D)	CC	1 (D)
5014	Tires and tubes -----	2	(D)	(D)	AA	2	(D)	(D)	AA	—
5015	Motor vehicle parts, used -----	3	(D)	(D)	BB	3	(D)	(D)	BB	—
502	Furniture and homefurnishings -----	23	107 929	11 859	356	19	94 769	11 406	344	4 13 160
5021	Furniture -----	8	52 680	6 911	184	7	(D)	(D)	CC	1 (D)
5023	Homefurnishings -----	15	55 249	4 948	172	12	(D)	(D)	CC	3 (D)
503	Lumber and other construction materials -----	24	141 295	7 733	173	18	83 129	6 055	142	6 58 166
5031	Lumber, plywood, millwork, and wood panels -----	12	113 497	6 112	118	9	(D)	(D)	BB	3 (D)
5032	Brick, stone, and related construction materials -----	3	3 973	271	10	3	3 973	271	10	—
5033	Roofing, siding, and insulation materials -----	2	(D)	(D)	BB	1	(D)	(D)	BB	1 (D)
5039	Construction materials, n.e.c. -----	7	(D)	(D)	BB	5	(D)	(D)	AA	2 (D)
504	Professional and commercial equipment and supplies -----	59	2 002 970	220 632	4 408	55	(D)	(D)	HH	4 (D)
5043	Photographic equipment and supplies -----	3	17 671	2 507	60	3	17 671	2 507	60	—
5044	Office equipment -----	7	(D)	(D)	GG	7	(D)	(D)	GG	—
5045	Computers and computer peripheral equipment and software -----	7	86 527	7 833	181	7	86 527	7 833	181	—
5046	Commercial equipment, n.e.c. -----	4	(D)	(D)	BB	4	(D)	(D)	BB	—
5047	Medical, dental, and hospital equipment and supplies -----	23	1 103 564	134 081	2 468	20	(D)	(D)	GG	3 (D)
5048	Ophthalmic goods -----	12	230 874	14 964	509	11	(D)	(D)	FF	1 (D)
5049	Professional equipment and supplies, n.e.c. -----	3	6 742	1 885	44	3	6 742	1 885	44	—
505	Metals and minerals, except petroleum -----	9	13 977	1 380	25	8	(D)	(D)	BB	1 (D)
5051	Metals service centers and offices -----	8	(D)	(D)	BB	7	7 152	1 122	23	1 (D)
5052	Coal and other minerals and ores -----	1	(D)	(D)	AA	1	(D)	(D)	AA	—
506	Electrical goods -----	52	197 663	14 856	336	37	126 125	10 307	268	15 71 538
5063	Electrical apparatus and equipment, wiring supplies, and construction materials -----	19	60 639	3 394	90	14	36 637	2 668	73	5 24 002
5064	Electrical appliances, television and radio sets -----	7	40 104	2 721	66	6	(D)	(D)	BB	1 (D)
5065	Electronic parts and equipment, n.e.c. -----	26	96 920	8 741	180	17	(D)	(D)	CC	9 (D)
507	Hardware, and plumbing and heating equipment and supplies -----	23	50 595	8 494	226	18	35 647	7 758	199	5 14 948
5072	Hardware -----	9	21 317	2 024	76	6	(D)	(D)	BB	3 (D)
5074	Plumbing and heating equipment and supplies (hydronics) -----	8	14 320	2 315	58	7	(D)	(D)	BB	1 (D)
5075	Warm air heating and air-conditioning equipment and supplies -----	3	3 828	447	16	2	(D)	(D)	AA	1 (D)
5078	Refrigeration equipment and supplies -----	3	11 130	3 708	76	3	11 130	3 708	76	—
508	Machinery, equipment, and supplies -----	50	210 315	16 327	425	44	165 164	15 711	402	6 45 151
5082	Construction and mining (except petroleum) machinery and equipment -----	5	12 696	1 320	30	5	12 696	1 320	30	—
5083	Farm and garden machinery and equipment -----	3	(D)	(D)	AA	2	(D)	(D)	AA	1 (D)
5084	Industrial machinery and equipment -----	23	135 891	9 011	259	20	(D)	(D)	CC	3 (D)
5085	Industrial supplies -----	9	17 373	1 845	37	7	(D)	(D)	BB	2 (D)
5087	Service establishment equipment and supplies -----	4	(D)	(D)	AA	4	(D)	(D)	AA	—
5088	Transportation equipment and supplies, except motor vehicles -----	6	39 449	3 617	80	6	39 449	3 617	80	—
509	Miscellaneous durable goods -----	49	162 846	20 021	449	44	153 796	19 831	442	5 9 050
5091	Sporting and recreational goods and supplies -----	3	2 853	146	6	2	(D)	(D)	AA	1 (D)
5092	Toys and hobby goods and supplies -----	8	36 963	6 446	64	7	(D)	(D)	BB	1 (D)
5093	Scrap and waste materials -----	8	21 400	3 672	150	8	21 400	3 672	150	—
5094	Jewelry, watches, precious stones, and precious metals -----	15	25 406	2 317	46	13	(D)	(D)	BB	2 (D)
5099	Durable goods, n.e.c. -----	15	76 224	7 440	183	14	(D)	(D)	CC	1 (D)

**Table 5. Summary Statistics for Places With 200 Establishments or More: 1992 —Con.**

[For meaning of abbreviations and symbols, see introductory text. For explanation of terms and comparability of 1987 and 1992 censuses, see appendix A. For information on geographic areas followed by ▲, see appendix F]

SIC code	Geographic area and kind of business	Estab-lish-ments (number)	Sales (\$1,000)	Annual payroll (\$1,000)	Paid employees for pay period including March 12 (number)	Merchant wholesalers			Other operating types		
						Estab-lish-ments (number)	Sales (\$1,000)	Annual payroll (\$1,000)	Paid employees for pay period including March 12 (number)	Estab-lish-ments (number)	Sales (\$1,000)
<b>NORTH HEMPSTEAD TOWN BALANCE ▲—Con.</b>											
<b>51</b>	<b>Nondurable goods -----</b>	<b>273</b>	<b>2 765 057</b>	<b>116 618</b>	<b>2 978</b>	<b>224</b>	<b>1 617 159</b>	<b>83 311</b>	<b>2 277</b>	<b>49</b>	<b>1 147 898</b>
511	Paper and paper products -----	23	70 012	5 926	248	18	54 342	5 596	238	5	15 670
5111	Printing and writing paper -----	4	15 682	472	7	3	(D)	(D)	AA	1	(D)
5112	Stationery and office supplies -----	8	19 695	1 864	143	5	(D)	(D)	CC	3	(D)
5113	Industrial and personal service paper -----	11	34 635	3 590	98	10	(D)	(D)	BB	1	(D)
512	Drugs, drug proprietaries, and druggists' sundries -----	16	304 402	16 504	395	15	(D)	(D)	EE	1	(D)
5122	Drugs, drug proprietaries, and druggists' sundries -----	16	304 402	16 504	395	15	(D)	(D)	EE	1	(D)
513	Apparel, piece goods, and notions -----	57	218 846	14 527	404	46	167 561	12 691	374	11	51 285
5131	Piece goods, notions, and other dry goods -----	26	98 980	6 329	93	22	75 931	5 539	88	4	23 049
5136	Men's and boys' clothing and furnishings -----	8	9 321	890	34	7	(D)	(D)	BB	1	(D)
5137	Women's, children's, and infants' clothing and accessories -----	14	17 514	1 936	124	10	(D)	(D)	CC	4	(D)
5139	Footwear -----	9	93 031	5 372	153	7	(D)	(D)	CC	2	(D)
514	Groceries and related products -----	83	1 654 091	45 784	1 193	69	712 446	24 603	703	14	941 645
5141	Groceries, general line -----	5	26 528	777	17	4	(D)	(D)	AA	1	(D)
5142	Packaged frozen foods -----	9	402 196	11 618	332	8	(D)	(D)	EE	1	(D)
5143	Dairy products, except dried or canned -----	4	8 463	162	2	3	(D)	(D)	AA	1	(D)
5144	Poultry and poultry products -----	3	(D)	(D)	AA	3	(D)	(D)	AA	—	—
5145	Confectionery -----	11	98 354	2 016	83	10	(D)	(D)	BB	1	(D)
5146	Fish and seafoods -----	4	(D)	(D)	BB	4	(D)	(D)	BB	—	—
5147	Meats and meat products -----	6	6 232	231	10	6	6 232	231	10	—	—
5148	Fresh fruits and vegetables -----	4	(D)	(D)	BB	3	(D)	(D)	AA	1	(D)
5149	Groceries and related products, n.e.c. -----	37	1 005 862	26 831	662	28	180 743	9 682	227	9	825 119
515	Farm-product raw materials -----	4	12 018	374	4	4	12 018	374	4	—	—
5153	Grain and field beans -----	—	—	—	—	—	—	—	—	—	—
5154	Livestock -----	—	—	—	—	—	—	—	—	—	—
5159	Farm-product raw materials, n.e.c. -----	4	12 018	374	4	4	12 018	374	4	—	—
516	Chemicals and allied products -----	28	261 333	15 859	295	22	231 883	11 994	224	6	29 450
5162	Plastics materials and basic forms and shapes -----	13	96 517	3 734	90	11	(D)	(D)	BB	2	(D)
5169	Chemicals and allied products, n.e.c. -----	15	164 816	12 125	205	11	(D)	(D)	CC	4	(D)
517	Petroleum and petroleum products -----	5	(D)	(D)	BB	4	3 897	899	26	1	(D)
5171	Petroleum bulk stations and terminals -----	2	(D)	(D)	BB	1	(D)	(D)	AA	1	(D)
5172	Petroleum and petroleum products wholesalers, except bulk stations and terminals -----	3	(D)	(D)	AA	3	(D)	(D)	AA	—	—
518	Beer, wine, and distilled alcoholic beverages -----	11	63 984	7 849	140	8	(D)	(D)	BB	3	(D)
5181	Beer and ale -----	2	(D)	(D)	AA	2	(D)	(D)	AA	—	—
5182	Wine and distilled alcoholic beverages -----	9	(D)	(D)	CC	6	32 529	2 764	69	3	(D)
519	Miscellaneous nondurable goods -----	46	(D)	(D)	EE	38	(D)	(D)	CC	8	(D)
5191	Farm supplies -----	7	38 363	1 634	35	7	38 363	1 634	35	—	—
5192	Books, periodicals, and newspapers -----	3	(D)	(D)	AA	3	(D)	(D)	AA	—	—
5193	Flowers, nursery stock, and florists' supplies -----	2	(D)	(D)	AA	2	(D)	(D)	AA	—	—
5194	Tobacco and tobacco products -----	3	(D)	(D)	AA	3	(D)	(D)	AA	—	—
5198	Paints, varnishes, and supplies -----	3	24 981	2 060	92	1	(D)	(D)	BB	2	(D)
5199	Nondurable goods, n.e.c. -----	28	41 250	3 842	119	22	29 322	3 470	104	6	11 928
<b>OYSTER BAY TOWN BALANCE ▲</b>											
	<b>Wholesale trade -----</b>	<b>1 346</b>	<b>5 141 854</b>	<b>392 449</b>	<b>10 196</b>	<b>1 148</b>	<b>3 567 003</b>	<b>287 346</b>	<b>8 122</b>	<b>198</b>	<b>1 574 851</b>
<b>50</b>	<b>Durable goods -----</b>	<b>611</b>	<b>2 702 805</b>	<b>250 761</b>	<b>6 263</b>	<b>487</b>	<b>1 789 589</b>	<b>165 132</b>	<b>4 609</b>	<b>124</b>	<b>913 216</b>
501	Motor vehicles and motor vehicle parts and supplies -----	65	120 093	8 842	356	60	81 177	8 193	336	5	38 916
5012	Automobiles and other motor vehicles -----	12	32 192	1 825	56	10	(D)	(D)	BB	2	(D)
5013	Motor vehicle supplies and new parts -----	43	84 814	6 196	269	40	(D)	(D)	EE	3	(D)
5014	Tires and tubes -----	1	(D)	(D)	AA	1	(D)	(D)	AA	—	—
5015	Motor vehicle parts, used -----	9	(D)	(D)	BB	9	(D)	(D)	BB	—	—
502	Furniture and home furnishings -----	34	107 885	7 751	256	25	69 968	6 337	225	9	37 917
5021	Furniture -----	9	57 969	2 195	52	4	30 522	1 438	31	5	27 447
5023	Home furnishings -----	25	49 916	5 556	204	21	39 446	4 899	194	4	10 470
503	Lumber and other construction materials -----	35	103 196	12 021	335	27	77 436	10 714	286	8	25 760
5031	Lumber, plywood, millwork, and wood panels -----	11	32 009	3 137	111	8	16 015	2 421	80	3	15 994
5032	Brick, stone, and related construction materials -----	11	18 406	2 252	76	8	(D)	(D)	BB	3	(D)
5033	Roofing, siding, and insulation materials -----	4	19 191	1 583	46	4	19 191	1 583	46	—	—
5039	Construction materials, n.e.c. -----	9	33 590	5 049	102	7	(D)	(D)	CC	2	(D)
504	Professional and commercial equipment and supplies -----	130	1 022 154	115 474	2 412	102	667 128	53 416	1 318	28	355 026
5043	Photographic equipment and supplies -----	8	331 179	12 917	337	7	(D)	(D)	EE	1	(D)
5044	Office equipment -----	24	168 906	27 702	667	17	(D)	(D)	EE	7	(D)
5045	Computers and computer peripheral equipment and software -----	42	278 950	48 503	853	33	115 779	11 188	275	9	163 171
5046	Commercial equipment, n.e.c. -----	14	53 505	5 258	149	9	14 577	2 072	61	5	38 928
5047	Medical, dental, and hospital equipment and supplies -----	28	113 855	12 595	237	24	97 698	9 843	170	4	16 157
5048	Ophthalmic goods -----	8	63 452	6 955	133	8	63 452	6 955	133	—	—
5049	Professional equipment and supplies, n.e.c. -----	6	12 307	1 544	36	4	(D)	(D)	BB	2	(D)
505	Metals and minerals, except petroleum -----	28	159 589	5 798	125	24	128 286	4 908	111	4	31 303
5051	Metals service centers and offices -----	26	(D)	(D)	CC	22	(D)	(D)	CC	4	31 303
5052	Coal and other minerals and ores -----	2	(D)	(D)	AA	2	(D)	(D)	AA	—	—

**Table 5. Summary Statistics for Places With 200 Establishments or More: 1992 —Con.**

[For meaning of abbreviations and symbols, see introductory text. For explanation of terms and comparability of 1987 and 1992 censuses, see appendix A. For information on geographic areas followed by ▲, see appendix F]

SIC code	Geographic area and kind of business	Estab-lish-ments (number)	Sales (\$1,000)	Annual payroll (\$1,000)	Paid employees for pay period including March 12 (number)	Merchant wholesalers			Other operating types		
						Estab-lish-ments (number)	Sales (\$1,000)	Annual payroll (\$1,000)	Paid employees for pay period including March 12 (number)	Estab-lish-ments (number)	Sales (\$1,000)
<b>OYSTER BAY TOWN BALANCE ▲—Con.</b>											
<b>50</b>	<b>Durable goods —Con.</b>										
506	Electrical goods .....	117	580 830	38 899	978	92	333 867	27 170	700	25	246 963
5063	Electrical apparatus and equipment, wiring supplies, and construction materials .....	46	169 674	16 367	394	38	124 966	10 431	264	8	44 708
5064	Electrical appliances, television and radio sets .....	10	170 677	4 623	116	8	(D)	(D)	BB	2	(D)
5065	Electronic parts and equipment, n.e.c. ....	61	240 479	17 909	468	46	(D)	(D)	EE	15	(D)
507	Hardware, and plumbing and heating equipment and supplies .....	31	79 702	9 912	249	21	53 050	8 697	209	10	26 652
5072	Hardware .....	13	23 575	2 043	51	10	7 997	1 644	39	3	15 578
5074	Plumbing and heating equipment and supplies (hydronics) .....	9	37 427	6 267	149	5	30 797	5 746	130	4	6 630
5075	Warm air heating and air-conditioning equipment and supplies .....	8	(D)	(D)	BB	5	(D)	(D)	BB	3	4 444
5078	Refrigeration equipment and supplies .....	1	(D)	(D)	AA	1	(D)	(D)	AA	—	—
508	Machinery, equipment, and supplies .....	88	284 418	39 226	1 123	72	241 005	35 448	1 039	16	43 413
5082	Construction and mining (except petroleum) machinery and equipment .....	4	12 936	2 909	104	4	12 936	2 909	104	—	—
5083	Farm and garden machinery and equipment .....	6	31 820	2 710	94	6	31 820	2 710	94	—	—
5084	Industrial machinery and equipment .....	47	177 795	27 054	712	40	154 161	25 580	689	7	23 634
5085	Industrial supplies .....	14	17 145	1 673	56	13	(D)	(D)	BB	1	(D)
5087	Service establishment equipment and supplies .....	7	3 810	350	17	3	(D)	(D)	AA	4	(D)
5088	Transportation equipment and supplies, except motor vehicles .....	10	40 912	4 530	140	6	(D)	(D)	BB	4	(D)
509	Miscellaneous durable goods .....	83	244 938	12 838	429	64	137 672	10 249	385	19	107 266
5091	Sporting and recreational goods and supplies .....	13	54 003	2 290	56	11	(D)	(D)	BB	2	(D)
5092	Toys and hobby goods and supplies .....	14	84 639	3 079	94	11	(D)	(D)	BB	3	(D)
5093	Scrap and waste materials .....	8	12 190	932	59	7	(D)	(D)	BB	1	(D)
5094	Jewelry, watches, precious stones, and precious metals .....	24	29 164	2 418	96	21	20 465	2 320	93	3	8 699
5099	Durable goods, n.e.c. ....	24	64 942	4 119	124	14	53 910	3 598	105	10	11 032
<b>51</b>	<b>Nondurable goods .....</b>	<b>735</b>	<b>2 439 049</b>	<b>141 688</b>	<b>3 933</b>	<b>661</b>	<b>1 777 414</b>	<b>122 214</b>	<b>3 513</b>	<b>74</b>	<b>661 635</b>
511	Paper and paper products .....	41	179 241	10 533	364	29	47 259	6 363	256	12	131 982
5111	Printing and writing paper .....	5	(D)	(D)	AA	4	884	360	4	1	(D)
5112	Stationery and office supplies .....	23	54 848	6 111	201	16	25 544	3 005	113	7	29 304
5113	Industrial and personal service paper .....	13	(D)	(D)	CC	9	20 831	2 998	139	4	(D)
512	Drugs, drug proprietaries, and druggists' sundries .....	30	126 235	8 531	241	28	(D)	(D)	CC	2	(D)
5122	Drugs, drug proprietaries, and druggists' sundries .....	30	126 235	8 531	241	28	(D)	(D)	CC	2	(D)
513	Apparel, piece goods, and notions .....	93	266 461	21 998	485	67	161 878	18 725	447	26	104 583
5131	Piece goods, notions, and other dry goods .....	38	117 328	15 380	355	34	109 670	14 854	350	4	7 658
5136	Men's and boys' clothing and furnishings .....	17	47 379	1 852	50	9	21 262	1 201	40	8	26 117
5137	Women's, children's, and infants' clothing and accessories .....	30	51 905	2 672	61	19	17 824	1 495	47	11	34 081
5139	Footwear .....	8	49 849	2 094	19	5	13 122	1 175	10	3	36 727
514	Groceries and related products .....	444	520 387	32 657	1 017	429	344 737	25 344	840	15	175 650
5141	Groceries, general line .....	8	31 876	1 502	47	7	(D)	(D)	BB	1	(D)
5142	Packaged frozen foods .....	6	116 316	3 106	58	5	(D)	(D)	BB	1	(D)
5143	Dairy products, except dried or canned .....	7	50 012	5 082	154	6	(D)	(D)	CC	1	(D)
5144	Poultry and poultry products .....	4	18 089	400	14	4	18 089	400	14	—	—
5145	Confectionery .....	15	21 326	1 755	82	13	(D)	(D)	BB	2	(D)
5146	Fish and seafoods .....	6	14 192	705	19	6	14 192	705	19	—	—
5147	Meats and meat products .....	18	27 371	933	52	18	27 371	933	52	—	—
5148	Fresh fruits and vegetables .....	8	12 496	877	25	7	(D)	(D)	BB	1	(D)
5149	Groceries and related products, n.e.c. ....	372	228 709	18 297	566	363	(D)	(D)	EE	9	(D)
515	Farm-product raw materials .....	—	—	—	—	—	—	—	—	—	—
5153	Grain and field beans .....	—	—	—	—	—	—	—	—	—	—
5154	Livestock .....	—	—	—	—	—	—	—	—	—	—
5159	Farm-product raw materials, n.e.c. ....	—	—	—	—	—	—	—	—	—	—
516	Chemicals and allied products .....	25	154 650	7 818	207	19	116 165	6 349	172	6	38 485
5162	Plastics materials and basic forms and shapes .....	6	34 199	1 579	57	4	(D)	(D)	BB	2	(D)
5169	Chemicals and allied products, n.e.c. ....	19	120 451	6 239	150	15	(D)	(D)	CC	4	(D)
517	Petroleum and petroleum products .....	16	295 892	5 605	156	14	(D)	(D)	CC	2	(D)
5171	Petroleum bulk stations and terminals .....	8	103 913	2 748	69	8	103 913	2 748	69	—	—
5172	Petroleum and petroleum products wholesalers, except bulk stations and terminals .....	8	191 979	2 857	87	6	(D)	(D)	BB	2	(D)
518	Beer, wine, and distilled alcoholic beverages .....	14	380 905	28 582	778	14	380 905	28 582	778	—	—
5181	Beer and ale .....	6	(D)	(D)	CC	6	(D)	(D)	CC	—	—
5182	Wine and distilled alcoholic beverages .....	8	(D)	(D)	FF	8	(D)	(D)	FF	—	—
519	Miscellaneous nondurable goods .....	72	515 278	25 964	685	61	469 972	24 319	647	11	45 306
5191	Farm supplies .....	7	14 930	800	19	5	(D)	(D)	AA	2	(D)
5192	Books, periodicals, and newspapers .....	15	138 475	7 006	310	10	(D)	(D)	EE	5	(D)
5193	Flowers, nursery stock, and florists' supplies .....	5	12 535	1 557	55	5	12 535	1 557	55	—	—
5194	Tobacco and tobacco products .....	1	(D)	(D)	BB	1	(D)	(D)	BB	—	—
5198	Paints, varnishes, and supplies .....	4	1 625	211	7	4	1 625	211	7	—	—
5199	Nondurable goods, n.e.c. ....	40	(D)	(D)	CC	36	(D)	(D)	CC	4	(D)

**Table 5. Summary Statistics for Places With 200 Establishments or More: 1992 —Con.**

[For meaning of abbreviations and symbols, see introductory text. For explanation of terms and comparability of 1987 and 1992 censuses, see appendix A. For information on geographic areas followed by ▲, see appendix F]

SIC code	Geographic area and kind of business	Estab-lish-ments (number)	Sales (\$1,000)	Annual payroll (\$1,000)	Paid employees for pay period including March 12 (number)	Merchant wholesalers				Other operating types	
						Estab-lish-ments (number)	Sales (\$1,000)	Annual payroll (\$1,000)	Paid employees for pay period including March 12 (number)	Estab-lish-ments (number)	Sales (\$1,000)
<b>ROCHESTER</b>											
	<b>Wholesale trade -----</b>	<b>579</b>	<b>3 323 190</b>	<b>297 860</b>	<b>9 350</b>	<b>499</b>	<b>1 754 689</b>	<b>178 673</b>	<b>6 501</b>	<b>80</b>	<b>1 568 501</b>
<b>50</b>	<b>Durable goods -----</b>	<b>404</b>	<b>2 302 323</b>	<b>234 917</b>	<b>7 037</b>	<b>347</b>	<b>1 034 873</b>	<b>125 055</b>	<b>4 439</b>	<b>57</b>	<b>1 267 450</b>
501	Motor vehicles and motor vehicle parts and supplies -----	51	103 146	12 308	575	45	90 630	11 586	552	6	12 516
5012	Automobiles and other motor vehicles -----	5	(D)	(D)	AA	4	(D)	(D)	AA	1	(D)
5013	Motor vehicle supplies and new parts -----	40	78 480	9 563	406	35	(D)	(D)	EE	5	(D)
5014	Tires and tubes -----	4	9 705	1 350	72	4	9 705	1 350	72	—	—
5015	Motor vehicle parts, used -----	2	(D)	(D)	BB	2	(D)	(D)	BB	—	—
502	Furniture and home furnishings -----	15	49 857	6 079	247	14	(D)	(D)	CC	1	(D)
5021	Furniture -----	9	(D)	(D)	CC	8	(D)	(D)	CC	1	(D)
5023	Home furnishings -----	6	(D)	(D)	BB	6	(D)	(D)	BB	—	—
503	Lumber and other construction materials -----	26	89 366	11 945	363	22	68 142	9 702	288	4	21 224
5031	Lumber, plywood, millwork, and wood panels -----	7	16 644	3 734	95	6	(D)	(D)	BB	1	(D)
5032	Brick, stone, and related construction materials -----	9	31 924	3 836	134	7	(D)	(D)	BB	2	(D)
5033	Roofing, siding, and insulation materials -----	6	37 878	3 818	88	5	(D)	(D)	BB	1	(D)
5039	Construction materials, n.e.c. -----	4	2 920	557	46	4	2 920	557	46	—	—
504	Professional and commercial equipment and supplies -----	81	1 220 728	120 878	3 072	69	154 197	21 406	780	12	1 066 531
5043	Photographic equipment and supplies -----	7	(D)	(D)	GG	6	17 151	1 723	51	1	(D)
5044	Office equipment -----	8	(D)	(D)	CC	7	11 605	3 657	169	1	(D)
5045	Computers and computer peripheral equipment and software -----	25	127 855	32 550	752	17	36 417	5 794	216	8	91 438
5046	Commercial equipment, n.e.c. -----	9	(D)	(D)	BB	8	(D)	(D)	BB	1	(D)
5047	Medical, dental, and hospital equipment and supplies -----	11	23 917	3 992	136	11	23 917	3 992	136	—	—
5048	Ophthalmic goods -----	17	(D)	(D)	FF	16	(D)	(D)	CC	1	(D)
5049	Professional equipment and supplies, n.e.c. -----	4	9 240	1 970	35	4	9 240	1 970	35	—	—
505	Metals and minerals, except petroleum -----	12	30 935	2 888	105	9	23 564	2 596	100	3	7 371
5051	Metals service centers and offices -----	12	30 935	2 888	105	9	23 564	2 596	100	3	7 371
5052	Coal and other minerals and ores -----	—	—	—	—	—	—	—	—	—	—
506	Electrical goods -----	48	265 862	23 238	765	38	172 828	21 429	722	10	93 034
5063	Electrical apparatus and equipment, wiring supplies, and construction materials -----	26	146 502	11 296	358	20	96 910	10 621	340	6	49 592
5064	Electrical appliances, television and radio sets -----	3	2 749	270	15	3	2 749	270	15	—	—
5065	Electronic parts and equipment, n.e.c. -----	19	116 611	11 672	392	15	73 169	10 538	367	4	43 442
507	Hardware, and plumbing and heating equipment and supplies -----	48	245 603	17 773	583	42	225 526	16 893	559	6	20 077
5072	Hardware -----	11	39 325	5 408	209	11	39 325	5 408	209	—	—
5074	Plumbing and heating equipment and supplies (hydronics) -----	19	173 423	8 234	244	17	(D)	(D)	CC	2	(D)
5075	Warm air heating and air-conditioning equipment and supplies -----	17	(D)	(D)	CC	13	(D)	(D)	CC	4	(D)
5078	Refrigeration equipment and supplies -----	1	(D)	(D)	AA	1	(D)	(D)	AA	—	—
508	Machinery, equipment, and supplies -----	87	225 811	31 253	928	77	188 404	27 807	824	10	37 407
5082	Construction and mining (except petroleum) machinery and equipment -----	4	3 055	765	27	4	3 055	765	27	—	—
5083	Farm and garden machinery and equipment -----	2	(D)	(D)	AA	2	(D)	(D)	AA	—	—
5084	Industrial machinery and equipment -----	45	105 917	15 201	466	38	80 859	13 537	399	7	25 058
5085	Industrial supplies -----	27	107 378	13 353	362	25	(D)	(D)	EE	2	(D)
5087	Service establishment equipment and supplies -----	9	(D)	(D)	BB	8	(D)	(D)	BB	1	(D)
5088	Transportation equipment and supplies, except motor vehicles -----	—	—	—	—	—	—	—	—	—	—
509	Miscellaneous durable goods -----	36	71 015	8 555	399	31	(D)	(D)	EE	5	(D)
5091	Sporting and recreational goods and supplies -----	6	14 015	758	42	5	(D)	(D)	BB	1	(D)
5092	Toys and hobby goods and supplies -----	1	(D)	(D)	AA	1	(D)	(D)	AA	—	—
5093	Scrap and waste materials -----	14	40 390	4 325	209	13	(D)	(D)	CC	1	(D)
5094	Jewelry, watches, precious stones, and precious metals -----	4	(D)	(D)	BB	4	(D)	(D)	BB	—	—
5099	Durable goods, n.e.c. -----	11	(D)	(D)	CC	8	(D)	(D)	CC	3	(D)
<b>51</b>	<b>Nondurable goods -----</b>	<b>175</b>	<b>1 020 867</b>	<b>62 943</b>	<b>2 313</b>	<b>152</b>	<b>719 816</b>	<b>53 618</b>	<b>2 062</b>	<b>23</b>	<b>301 051</b>
511	Paper and paper products -----	30	136 251	12 327	405	27	129 393	12 053	397	3	6 858
5111	Printing and writing paper -----	9	(D)	(D)	CC	9	(D)	(D)	CC	—	—
5112	Stationery and office supplies -----	12	23 422	2 398	125	10	(D)	(D)	CC	2	(D)
5113	Industrial and personal service paper -----	9	(D)	(D)	BB	8	(D)	(D)	BB	1	(D)
512	Drugs, drug proprietaries, and druggists' sundries -----	9	143 039	6 952	184	7	(D)	(D)	CC	2	(D)
5122	Drugs, drug proprietaries, and druggists' sundries -----	9	143 039	6 952	184	7	(D)	(D)	CC	2	(D)
513	Apparel, piece goods, and notions -----	11	9 742	1 432	62	9	(D)	(D)	BB	2	(D)
5131	Piece goods, notions, and other dry goods -----	4	(D)	(D)	BB	4	(D)	(D)	BB	—	—
5136	Men's and boys' clothing and furnishings -----	4	4 689	546	27	3	(D)	(D)	BB	1	(D)
5137	Women's, children's, and infants' clothing and accessories -----	2	(D)	(D)	AA	1	(D)	(D)	AA	1	(D)
5139	Footwear -----	1	(D)	(D)	AA	1	(D)	(D)	AA	—	—
514	Groceries and related products -----	57	347 239	18 749	754	51	244 371	14 978	635	6	102 868
5141	Groceries, general line -----	10	51 231	3 207	148	8	(D)	(D)	CC	2	(D)
5142	Packaged frozen foods -----	6	(D)	(D)	CC	4	(D)	(D)	CC	2	(D)
5143	Dairy products, except dried or canned -----	6	(D)	(D)	BB	6	(D)	(D)	BB	—	—
5144	Poultry and poultry products -----	—	—	—	—	—	—	—	—	—	—
5145	Confectionery -----	1	(D)	(D)	BB	1	(D)	(D)	BB	—	—

**Table 5. Summary Statistics for Places With 200 Establishments or More: 1992 —Con.**

[For meaning of abbreviations and symbols, see introductory text. For explanation of terms and comparability of 1987 and 1992 censuses, see appendix A. For information on geographic areas followed by ▲, see appendix F]

SIC code	Geographic area and kind of business	Estab-lish-ments (number)	Sales (\$1,000)	Annual payroll (\$1,000)	Paid employees for pay period including March 12 (number)	Merchant wholesalers			Other operating types	
						Estab-lish-ments (number)	Sales (\$1,000)	Annual payroll (\$1,000)	Paid employees for pay period including March 12 (number)	Estab-lish-ments (number)
<b>ROCHESTER—Con.</b>										
<b>51</b>	<b>Nondurable goods —Con.</b>									
514	Groceries and related products —Con.									
5146	Fish and seafoods -----	1	(D)	(D)	AA	1	(D)	(D)	AA	—
5147	Meats and meat products -----	14	59 974	3 816	172	14	59 974	3 816	172	—
5148	Fresh fruits and vegetables -----	5	(D)	(D)	BB	4	(D)	(D)	BB	1
5149	Groceries and related products, n.e.c. -----	14	(D)	(D)	CC	13	24 788	2 303	104	1
515	Farm-product raw materials -----	—	—	—	—	—	—	—	—	—
5153	Grain and field beans -----	—	—	—	—	—	—	—	—	—
5154	Livestock -----	—	—	—	—	—	—	—	—	—
5159	Farm-product raw materials, n.e.c. -----	—	—	—	—	—	—	—	—	—
516	Chemicals and allied products -----	16	41 573	6 248	221	14	(D)	(D)	CC	2
5162	Plastics materials and basic forms and shapes ---	7	27 314	3 105	105	7	27 314	3 105	105	—
5169	Chemicals and allied products, n.e.c. -----	9	14 259	3 143	116	7	(D)	(D)	CC	2
517	Petroleum and petroleum products -----	10	(D)	(D)	BB	8	(D)	(D)	BB	2
5171	Petroleum bulk stations and terminals -----	6	(D)	(D)	BB	5	66 739	1 657	43	1
5172	Petroleum and petroleum products wholesalers, except bulk stations and terminals -----	4	(D)	(D)	BB	3	(D)	(D)	BB	1
518	Beer, wine, and distilled alcoholic beverages -----	3	(D)	(D)	CC	3	(D)	(D)	CC	—
5181	Beer and ale -----	1	(D)	(D)	BB	1	(D)	(D)	BB	—
5182	Wine and distilled alcoholic beverages -----	2	(D)	(D)	BB	2	(D)	(D)	BB	—
519	Miscellaneous nondurable goods -----	39	(D)	(D)	FF	33	(D)	(D)	EE	6
5191	Farm supplies -----	2	(D)	(D)	AA	1	(D)	(D)	AA	1
5192	Books, periodicals, and newspapers -----	5	22 334	2 505	80	4	(D)	(D)	BB	1
5193	Flowers, nursery stock, and florists' supplies -----	8	14 457	1 508	94	8	14 457	1 508	94	—
5194	Tobacco and tobacco products -----	6	(D)	(D)	BB	6	(D)	(D)	BB	—
5198	Paints, varnishes, and supplies -----	6	13 058	1 782	111	3	(D)	(D)	BB	3
5199	Nondurable goods, n.e.c. -----	12	19 363	2 217	146	11	(D)	(D)	CC	1
<b>SMITHTOWN TOWN</b>										
	<b>Wholesale trade -----</b>	<b>352</b>	<b>2 281 550</b>	<b>169 310</b>	<b>4 692</b>	<b>303</b>	<b>1 782 960</b>	<b>144 418</b>	<b>4 161</b>	<b>49</b>
<b>50</b>	<b>Durable goods -----</b>	<b>229</b>	<b>1 782 397</b>	<b>125 992</b>	<b>3 334</b>	<b>192</b>	<b>1 325 192</b>	<b>101 816</b>	<b>2 824</b>	<b>37</b>
501	Motor vehicles and motor vehicle parts and supplies -----	22	70 938	7 345	359	22	70 938	7 345	359	—
502	Furniture and homefurnishings -----	9	7 956	737	24	7	(D)	(D)	BB	2
503	Lumber and other construction materials -----	15	13 730	2 409	73	14	(D)	(D)	BB	1
504	Professional and commercial equipment and supplies -----	34	189 489	10 534	289	31	(D)	(D)	EE	3
505	Metals and minerals, except petroleum -----	8	41 570	2 923	64	6	(D)	(D)	BB	2
506	Electrical goods -----	67	985 724	54 094	1 399	54	765 697	49 249	1 333	13
507	Hardware, and plumbing and heating equipment and supplies -----	17	46 463	3 589	102	13	37 043	3 437	94	4
508	Machinery, equipment, and supplies -----	32	254 623	32 625	702	26	(D)	(D)	EE	6
509	Miscellaneous durable goods -----	25	171 904	11 736	322	19	130 915	10 630	313	6
<b>51</b>	<b>Nondurable goods -----</b>	<b>123</b>	<b>499 153</b>	<b>43 318</b>	<b>1 358</b>	<b>111</b>	<b>457 768</b>	<b>42 602</b>	<b>1 337</b>	<b>12</b>
511	Paper and paper products -----	11	26 669	3 491	133	11	26 669	3 491	133	—
512	Drugs, drug proprietaries, and druggists' sundries ---	4	33 733	3 134	81	3	(D)	(D)	BB	1
513	Apparel, piece goods, and notions -----	12	44 191	4 691	130	10	(D)	(D)	CC	2
514	Groceries and related products -----	47	102 446	4 122	128	42	(D)	(D)	CC	5
515	Farm-product raw materials -----	1	(D)	(D)	AA	1	(D)	(D)	AA	—
516	Chemicals and allied products -----	12	28 569	4 042	138	11	(D)	(D)	CC	1
517	Petroleum and petroleum products -----	4	23 019	2 056	54	4	23 019	2 056	54	—
518	Beer, wine, and distilled alcoholic beverages -----	2	(D)	(D)	CC	2	(D)	(D)	CC	—
519	Miscellaneous nondurable goods -----	30	(D)	(D)	EE	27	(D)	(D)	EE	3
<b>SYRACUSE</b>										
	<b>Wholesale trade -----</b>	<b>438</b>	<b>4 045 140</b>	<b>192 207</b>	<b>6 461</b>	<b>364</b>	<b>1 327 061</b>	<b>130 877</b>	<b>4 912</b>	<b>74</b>
<b>50</b>	<b>Durable goods -----</b>	<b>302</b>	<b>2 819 811</b>	<b>156 164</b>	<b>5 039</b>	<b>261</b>	<b>784 931</b>	<b>110 715</b>	<b>4 052</b>	<b>41</b>
501	Motor vehicles and motor vehicle parts and supplies -----	47	1 620 180	12 094	580	45	(D)	(D)	FF	2
502	Furniture and homefurnishings -----	12	40 703	6 240	225	12	40 703	6 240	225	—
503	Lumber and other construction materials -----	21	82 565	7 293	251	18	(D)	(D)	CC	3
504	Professional and commercial equipment and supplies -----	48	204 096	41 381	1 113	44	(D)	(D)	FF	4
505	Metals and minerals, except petroleum -----	5	9 873	1 386	56	5	9 873	1 386	56	—
506	Electrical goods -----	41	177 176	16 266	535	30	86 989	11 422	415	11

**Table 5. Summary Statistics for Places With 200 Establishments or More: 1992 —Con.**

[For meaning of abbreviations and symbols, see introductory text. For explanation of terms and comparability of 1987 and 1992 censuses, see appendix A. For information on geographic areas followed by ▲, see appendix F]

SIC code	Geographic area and kind of business	Estab-lish-ments (number)	Sales (\$1,000)	Annual payroll (\$1,000)	Paid employees for pay period including March 12 (number)	Merchant wholesalers				Other operating types	
						Estab-lish-ments (number)	Sales (\$1,000)	Annual payroll (\$1,000)	Paid employees for pay period including March 12 (number)	Estab-lish-ments (number)	Sales (\$1,000)
<b>SYRACUSE—Con.</b>											
<b>50 Durable goods —Con.</b>											
507	Hardware, and plumbing and heating equipment and supplies -----	44	394 655	33 260	974	34	114 942	15 946	581	10	279 713
508	Machinery, equipment, and supplies -----	64	214 189	29 118	968	56	(D)	(D)	FF	8	(D)
509	Miscellaneous durable goods -----	20	76 374	9 126	337	17	(D)	(D)	EE	3	(D)
<b>51</b>	<b>Nondurable goods -----</b>	<b>136</b>	<b>1 225 329</b>	<b>36 043</b>	<b>1 422</b>	<b>103</b>	<b>542 130</b>	<b>20 162</b>	<b>860</b>	<b>33</b>	<b>683 199</b>
511	Paper and paper products -----	21	34 459	4 614	158	18	(D)	(D)	CC	3	(D)
512	Drugs, drug proprietaries, and druggists' sundries ---	3	14 212	826	44	2	(D)	(D)	BB	1	(D)
513	Apparel, piece goods, and notions -----	6	2 757	420	31	6	2 757	420	31	—	—
514	Groceries and related products -----	49	609 844	17 849	715	36	347 876	6 999	299	13	261 968
515	Farm-product raw materials -----	4	(D)	(D)	BB	4	(D)	(D)	BB	—	—
516	Chemicals and allied products -----	13	127 175	3 215	118	10	(D)	(D)	BB	3	(D)
517	Petroleum and petroleum products -----	11	(D)	(D)	BB	3	(D)	(D)	AA	8	290 434
518	Beer, wine, and distilled alcoholic beverages -----	—	—	—	—	—	—	—	—	—	—
519	Miscellaneous nondurable goods -----	29	(D)	(D)	CC	24	(D)	(D)	CC	5	(D)
<b>YONKERS</b>											
<b>Wholesale trade -----</b>											
		<b>235</b>	<b>766 971</b>	<b>70 634</b>	<b>2 178</b>	<b>219</b>	<b>732 509</b>	<b>68 980</b>	<b>2 129</b>	<b>16</b>	<b>34 462</b>
<b>50</b>	<b>Durable goods -----</b>	<b>134</b>	<b>421 912</b>	<b>44 110</b>	<b>1 286</b>	<b>123</b>	<b>393 458</b>	<b>42 748</b>	<b>1 255</b>	<b>11</b>	<b>28 454</b>
501	Motor vehicles and motor vehicle parts and supplies -----	22	43 359	5 067	193	22	43 359	5 067	193	—	—
502	Furniture and homefurnishings -----	12	40 003	4 824	177	10	(D)	(D)	CC	2	(D)
503	Lumber and other construction materials -----	8	8 630	1 439	46	8	8 630	1 439	46	—	—
504	Professional and commercial equipment and supplies -----	26	188 746	19 020	434	25	(D)	(D)	EE	1	(D)
505	Metals and minerals, except petroleum -----	2	(D)	(D)	AA	2	(D)	(D)	AA	—	—
506	Electrical goods -----	22	73 979	5 051	146	20	(D)	(D)	CC	2	(D)
507	Hardware, and plumbing and heating equipment and supplies -----	17	36 577	5 034	148	13	26 555	4 313	132	4	10 022
508	Machinery, equipment, and supplies -----	19	25 412	3 216	124	17	(D)	(D)	CC	2	(D)
509	Miscellaneous durable goods -----	6	(D)	(D)	AA	6	(D)	(D)	AA	—	—
<b>51</b>	<b>Nondurable goods -----</b>	<b>101</b>	<b>345 059</b>	<b>26 524</b>	<b>892</b>	<b>96</b>	<b>339 051</b>	<b>26 232</b>	<b>874</b>	<b>5</b>	<b>6 008</b>
511	Paper and paper products -----	11	28 368	2 873	164	11	28 368	2 873	164	—	—
512	Drugs, drug proprietaries, and druggists' sundries ---	7	16 580	2 008	66	7	16 580	2 008	66	—	—
513	Apparel, piece goods, and notions -----	13	12 790	1 818	52	13	12 790	1 818	52	—	—
514	Groceries and related products -----	34	130 148	7 872	231	32	(D)	(D)	CC	2	(D)
515	Farm-product raw materials -----	1	(D)	(D)	AA	1	(D)	(D)	AA	—	—
516	Chemicals and allied products -----	5	(D)	(D)	BB	4	(D)	(D)	BB	1	(D)
517	Petroleum and petroleum products -----	5	27 022	1 159	29	5	27 022	1 159	29	—	—
518	Beer, wine, and distilled alcoholic beverages -----	4	(D)	(D)	CC	4	(D)	(D)	CC	—	—
519	Miscellaneous nondurable goods -----	21	53 258	3 886	162	19	(D)	(D)	CC	2	(D)





**Table 6. Summary Statistics for Counties With 200 Establishments or More: 1992 — Con.**

[For meaning of abbreviations and symbols, see introductory text. For explanation of terms and comparability of 1987 and 1992 censuses, see appendix A. For information on geographic areas followed by ▲, see appendix F]

SIC code	Geographic area and kind of business	Estab-lish-ments (number)	Sales (\$1,000)	Annual payroll (\$1,000)	Paid employees for pay period including March 12 (number)	Merchant wholesalers			Other operating types	
						Estab-lish-ments (number)	Sales (\$1,000)	Annual payroll (\$1,000)	Paid employees for pay period including March 12 (number)	Estab-lish-ments (number)
<b>ALBANY COUNTY — Con.</b>										
<b>51</b>	<b>Nondurable goods — Con.</b>									
514	Groceries and related products — Con.									
5146	Fish and seafoods .....	1	(D)	(D)	AA	1	(D)	(D)	AA	—
5147	Meats and meat products .....	6	34 118	2 216	70	6	34 118	2 216	70	—
5148	Fresh fruits and vegetables .....	11	29 198	3 068	92	10	(D)	(D)	BB	1
5149	Groceries and related products, n.e.c. ....	35	453 360	30 720	1 088	18	81 435	11 368	487	17
										371 925
515	Farm-product raw materials .....	2	(D)	(D)	BB	1	(D)	(D)	AA	1
5153	Grain and field beans .....	2	(D)	(D)	BB	1	(D)	(D)	AA	1
5154	Livestock .....	—	—	—	—	—	—	—	—	—
5159	Farm-product raw materials, n.e.c. ....	—	—	—	—	—	—	—	—	—
516	Chemicals and allied products .....	18	58 423	5 634	192	13	37 472	3 717	139	5
5162	Plastics materials and basic forms and shapes ...	5	12 008	1 343	54	5	12 008	1 343	54	—
5169	Chemicals and allied products, n.e.c. ....	13	46 415	4 291	138	8	25 464	2 374	85	5
										20 951
517	Petroleum and petroleum products .....	9	477 675	4 785	136	7	(D)	(D)	CC	2
5171	Petroleum bulk stations and terminals .....	6	463 966	4 319	125	4	(D)	(D)	BB	2
5172	Petroleum and petroleum products wholesalers, except bulk stations and terminals .....	3	13 709	466	11	3	13 709	466	11	—
518	Beer, wine, and distilled alcoholic beverages .....	10	152 025	16 913	436	8	(D)	(D)	EE	2
5181	Beer and ale .....	4	(D)	(D)	CC	4	(D)	(D)	CC	—
5182	Wine and distilled alcoholic beverages .....	6	(D)	(D)	EE	4	117 702	12 761	317	2
										(D)
519	Miscellaneous nondurable goods .....	36	(D)	(D)	EE	32	(D)	(D)	EE	4
5191	Farm supplies .....	9	19 524	1 641	68	8	(D)	(D)	BB	1
5192	Books, periodicals, and newspapers .....	6	35 221	4 501	145	4	(D)	(D)	CC	2
5193	Flowers, nursery stock, and florists' supplies .....	4	14 185	2 154	67	4	14 185	2 154	67	—
5194	Tobacco and tobacco products .....	3	(D)	(D)	BB	3	(D)	(D)	BB	—
5198	Paints, varnishes, and supplies .....	3	(D)	(D)	BB	2	(D)	(D)	AA	1
5199	Nondurable goods, n.e.c. ....	11	(D)	(D)	BB	11	(D)	(D)	BB	—
<b>BRONX COUNTY</b>										
	<b>Wholesale trade .....</b>	<b>926</b>	<b>5 717 938</b>	<b>388 664</b>	<b>12 469</b>	<b>865</b>	<b>5 038 568</b>	<b>333 373</b>	<b>10 952</b>	<b>61</b>
										<b>679 370</b>
<b>50</b>	<b>Durable goods .....</b>	<b>391</b>	<b>1 061 584</b>	<b>111 766</b>	<b>4 100</b>	<b>376</b>	<b>900 932</b>	<b>102 875</b>	<b>3 815</b>	<b>15</b>
										<b>160 652</b>
501	Motor vehicles and motor vehicle parts and supplies .....	87	197 446	24 536	1 076	87	197 446	24 536	1 076	—
5012	Automobiles and other motor vehicles .....	10	19 376	1 242	44	10	19 376	1 242	44	—
5013	Motor vehicle supplies and new parts .....	51	148 888	17 858	758	51	148 888	17 858	758	—
5014	Tires and tubes .....	4	13 535	1 877	69	4	13 535	1 877	69	—
5015	Motor vehicle parts, used .....	22	15 647	3 559	205	22	15 647	3 559	205	—
502	Furniture and homefurnishings .....	31	62 136	6 135	246	30	(D)	(D)	CC	1
5021	Furniture .....	15	(D)	(D)	CC	15	(D)	(D)	CC	—
5023	Homefurnishings .....	16	(D)	(D)	CC	15	(D)	(D)	CC	1
										(D)
503	Lumber and other construction materials .....	30	(D)	(D)	EE	30	(D)	(D)	EE	—
5031	Lumber, plywood, millwork, and wood panels .....	18	54 941	6 145	215	18	54 941	6 145	215	—
5032	Brick, stone, and related construction materials ...	8	(D)	(D)	BB	8	(D)	(D)	BB	—
5033	Roofing, siding, and insulation materials .....	3	(D)	(D)	BB	3	(D)	(D)	BB	—
5039	Construction materials, n.e.c. ....	1	(D)	(D)	AA	1	(D)	(D)	AA	—
504	Professional and commercial equipment and supplies .....	39	(D)	(D)	EE	38	(D)	(D)	EE	1
5043	Photographic equipment and supplies .....	1	(D)	(D)	AA	1	(D)	(D)	AA	—
5044	Office equipment .....	4	(D)	(D)	CC	3	(D)	(D)	BB	1
5045	Computers and computer peripheral equipment and software .....	7	5 943	812	35	7	5 943	812	35	—
5046	Commercial equipment, n.e.c. ....	11	(D)	(D)	BB	11	(D)	(D)	BB	—
5047	Medical, dental, and hospital equipment and supplies .....	12	(D)	(D)	CC	12	(D)	(D)	CC	—
5048	Ophthalmic goods .....	—	—	—	—	—	—	—	—	—
5049	Professional equipment and supplies, n.e.c. ....	4	(D)	(D)	BB	4	(D)	(D)	BB	—
505	Metals and minerals, except petroleum .....	14	(D)	(D)	CC	14	(D)	(D)	CC	—
5051	Metals service centers and offices .....	12	(D)	(D)	CC	12	(D)	(D)	CC	—
5052	Coal and other minerals and ores .....	2	(D)	(D)	BB	2	(D)	(D)	BB	—
506	Electrical goods .....	38	(D)	(D)	EE	35	(D)	(D)	EE	3
5063	Electrical apparatus and equipment, wiring supplies, and construction materials .....	19	(D)	(D)	CC	17	(D)	(D)	CC	2
5064	Electrical appliances, television and radio sets .....	8	(D)	(D)	CC	8	(D)	(D)	CC	—
5065	Electronic parts and equipment, n.e.c. ....	11	(D)	(D)	BB	10	(D)	(D)	BB	1
										(D)
507	Hardware, and plumbing and heating equipment and supplies .....	53	(D)	(D)	FF	51	(D)	(D)	FF	2
5072	Hardware .....	15	(D)	(D)	CC	14	(D)	(D)	CC	1
5074	Plumbing and heating equipment and supplies (hydronics) .....	29	63 010	7 818	278	29	63 010	7 818	278	—
5075	Warm air heating and air-conditioning equipment and supplies .....	6	(D)	(D)	BB	5	5 674	983	27	1
5078	Refrigeration equipment and supplies .....	3	(D)	(D)	BB	3	(D)	(D)	BB	—

**NY-48 NEW YORK**

**WHOLESALE TRADE—GEOGRAPHIC AREA SERIES**

**Table 6. Summary Statistics for Counties With 200 Establishments or More: 1992** — Con.

[For meaning of abbreviations and symbols, see introductory text. For explanation of terms and comparability of 1987 and 1992 censuses, see appendix A. For information on geographic areas followed by ▲, see appendix F]

SIC code	Geographic area and kind of business	Establishments (number)	Sales (\$1,000)	Annual payroll (\$1,000)	Paid employees for pay period including March 12 (number)	Merchant wholesalers			Other operating types		
						Establishments (number)	Sales (\$1,000)	Annual payroll (\$1,000)	Paid employees for pay period including March 12 (number)	Establishments (number)	Sales (\$1,000)
<b>BRONX COUNTY — Con.</b>											
<b>50 Durable goods — Con.</b>											
508	Machinery, equipment, and supplies .....	37	97 495	11 141	353	35	(D)	(D)	EE	2	(D)
5082	Construction and mining (except petroleum) machinery and equipment .....	4	32 538	2 770	83	4	32 538	2 770	83	—	—
5083	Farm and garden machinery and equipment .....	1	(D)	(D)	AA	1	(D)	(D)	AA	—	—
5084	Industrial machinery and equipment .....	8	18 937	2 434	76	8	18 937	2 434	76	—	—
5085	Industrial supplies .....	9	(D)	(D)	BB	9	(D)	(D)	BB	—	—
5087	Service establishment equipment and supplies .....	12	(D)	(D)	CC	10	(D)	(D)	CC	2	(D)
5088	Transportation equipment and supplies, except motor vehicles .....	3	(D)	(D)	BB	3	(D)	(D)	BB	—	—
509	Miscellaneous durable goods .....	62	(D)	(D)	FF	56	(D)	(D)	FF	6	(D)
5091	Sporting and recreational goods and supplies .....	7	(D)	(D)	BB	4	2 319	356	20	3	(D)
5092	Toys and hobby goods and supplies .....	2	(D)	(D)	BB	2	(D)	(D)	BB	—	—
5093	Scrap and waste materials .....	31	132 635	12 256	469	30	(D)	(D)	EE	1	(D)
5094	Jewelry, watches, precious stones, and precious metals .....	7	1 759	103	9	7	1 759	103	9	—	—
5099	Durable goods, n.e.c. ....	15	(D)	(D)	BB	13	(D)	(D)	BB	2	(D)
<b>51 Nondurable goods .....</b>											
		<b>535</b>	<b>4 656 354</b>	<b>276 898</b>	<b>8 369</b>	<b>489</b>	<b>4 137 636</b>	<b>230 498</b>	<b>7 137</b>	<b>46</b>	<b>518 718</b>
511	Paper and paper products .....	27	155 759	15 418	453	23	122 509	14 690	420	4	33 250
5111	Printing and writing paper .....	1	(D)	(D)	AA	1	(D)	(D)	AA	—	—
5112	Stationery and office supplies .....	8	(D)	(D)	BB	5	(D)	(D)	BB	3	(D)
5113	Industrial and personal service paper .....	18	(D)	(D)	EE	17	(D)	(D)	EE	1	(D)
512	Drugs, drug proprietaries, and druggists' sundries .....	5	(D)	(D)	BB	5	(D)	(D)	BB	—	—
5122	Drugs, drug proprietaries, and druggists' sundries ..	5	(D)	(D)	BB	5	(D)	(D)	BB	—	—
513	Apparel, piece goods, and notions .....	32	68 855	10 041	250	27	46 266	7 125	180	5	22 589
5131	Piece goods, notions, and other dry goods .....	8	(D)	(D)	BB	7	(D)	(D)	BB	1	(D)
5136	Men's and boys' clothing and furnishings .....	11	(D)	(D)	BB	9	(D)	(D)	BB	2	(D)
5137	Women's, children's, and infants' clothing and accessories .....	12	(D)	(D)	CC	11	(D)	(D)	CC	1	(D)
5139	Footwear .....	1	(D)	(D)	AA	—	—	—	—	1	(D)
514	Groceries and related products .....	345	3 331 456	190 587	5 749	314	3 059 088	171 676	5 186	31	272 368
5141	Groceries, general line .....	28	(D)	(D)	FF	26	(D)	(D)	FF	2	(D)
5142	Packages, frozen food .....	10	(D)	(D)	CC	10	(D)	(D)	CC	—	—
5143	Dairy products, except dried or canned .....	32	(D)	(D)	EE	31	(D)	(D)	EE	1	(D)
5144	Poultry and poultry products .....	12	225 464	6 469	219	12	225 464	6 469	219	—	(D)
5145	Confectionery .....	15	(D)	(D)	CC	11	(D)	(D)	BB	4	(D)
5146	Fish and seafoods .....	8	22 414	1 068	34	8	22 414	1 068	34	—	—
5147	Meats and meat products .....	44	488 734	23 432	700	44	488 734	23 432	700	—	—
5148	Fresh fruits and vegetables .....	110	1 397 911	82 837	2 298	100	(D)	(D)	GG	10	(D)
5149	Groceries and related products, n.e.c. ....	86	(D)	(D)	FF	72	(D)	(D)	FF	14	(D)
515	Farm-product raw materials .....	3	(D)	(D)	AA	2	(D)	(D)	AA	1	(D)
5153	Grain and field beans .....	1	(D)	(D)	AA	1	(D)	(D)	AA	—	—
5154	Livestock .....	—	(D)	(D)	—	—	—	—	—	—	—
5159	Farm-product raw materials, n.e.c. ....	2	(D)	(D)	AA	1	(D)	(D)	AA	1	(D)
516	Chemicals and allied products .....	16	41 767	7 036	247	15	(D)	(D)	CC	1	(D)
5162	Plastics materials and basic forms and shapes .....	4	(D)	(D)	BB	3	(D)	(D)	BB	—	(D)
5169	Chemicals and allied products, n.e.c. ....	12	(D)	(D)	CC	12	(D)	(D)	CC	—	—
517	Petroleum and petroleum products .....	21	467 840	11 797	297	20	(D)	(D)	EE	1	(D)
5171	Petroleum bulk stations and terminals .....	11	131 999	7 175	177	10	(D)	(D)	CC	1	(D)
5172	Petroleum and petroleum products wholesalers, except bulk stations and terminals .....	10	335 841	4 622	120	10	335 841	4 622	120	—	—
518	Beer, wine, and distilled alcoholic beverages .....	24	(D)	(D)	EE	24	(D)	(D)	EE	—	—
5181	Beer and ale .....	24	(D)	(D)	EE	24	(D)	(D)	EE	—	—
5182	Wine and distilled alcoholic beverages .....	—	—	—	—	—	—	—	—	—	—
519	Miscellaneous nondurable goods .....	62	(D)	(D)	FF	59	(D)	(D)	EE	3	(D)
5191	Farm supplies .....	11	(D)	(D)	BB	10	(D)	(D)	BB	—	(D)
5192	Books, periodicals, and newspapers .....	7	(D)	(D)	FF	6	(D)	(D)	BB	1	(D)
5193	Flowers, nursery stock, and florists' supplies .....	2	(D)	(D)	AA	2	(D)	(D)	AA	—	—
5194	Tobacco and tobacco products .....	16	233 882	4 468	157	16	233 882	4 468	157	—	—
5198	Paints, varnishes, and supplies .....	7	(D)	(D)	BB	7	(D)	(D)	BB	—	—
5199	Nondurable goods, n.e.c. ....	19	(D)	(D)	BB	18	(D)	(D)	BB	1	(D)
<b>BROOME COUNTY</b>											
	<b>Wholesale trade .....</b>	<b>336</b>	<b>1 457 838</b>	<b>111 879</b>	<b>4 273</b>	<b>291</b>	<b>(D)</b>	<b>(D)</b>	<b>HH</b>	<b>45</b>	<b>(D)</b>
<b>50 Durable goods .....</b>											
		<b>225</b>	<b>596 856</b>	<b>58 098</b>	<b>2 386</b>	<b>200</b>	<b>(D)</b>	<b>(D)</b>	<b>GG</b>	<b>25</b>	<b>(D)</b>
501	Motor vehicles and motor vehicle parts and supplies .....	42	(D)	(D)	EE	40	(D)	(D)	EE	2	(D)
502	Furniture and homefurnishings .....	8	7 184	591	31	6	(D)	(D)	BB	2	(D)
503	Lumber and other construction materials .....	15	(D)	(D)	CC	15	(D)	(D)	CC	—	—
504	Professional and commercial equipment and supplies .....	37	(D)	(D)	EE	32	(D)	(D)	EE	5	(D)
505	Metals and minerals, except petroleum .....	10	27 496	2 869	129	8	(D)	(D)	BB	2	(D)
506	Electrical goods .....	28	164 120	7 809	276	20	54 316	5 397	196	8	109 804

**Table 6. Summary Statistics for Counties With 200 Establishments or More: 1992 — Con.**

[For meaning of abbreviations and symbols, see introductory text. For explanation of terms and comparability of 1987 and 1992 censuses, see appendix A. For information on geographic areas followed by ▲, see appendix F]

SIC code	Geographic area and kind of business	Estab-lish-ments (number)	Sales (\$1,000)	Annual payroll (\$1,000)	Paid employees for pay period including March 12 (number)	Merchant wholesalers				Other operating types	
						Estab-lish-ments (number)	Sales (\$1,000)	Annual payroll (\$1,000)	Paid employees for pay period including March 12 (number)	Estab-lish-ments (number)	Sales (\$1,000)
<b>BROOME COUNTY—Con.</b>											
<b>50</b>	<b>Durable goods—Con.</b>										
507	Hardware, and plumbing and heating equipment and supplies -----	25	(D)	(D)	CC	24	38 992	4 931	202	1	(D)
508	Machinery, equipment, and supplies -----	43	(D)	(D)	FF	39	102 692	12 308	530	4	(D)
509	Miscellaneous durable goods -----	17	(D)	(D)	CC	16	(D)	(D)	CC	1	(D)
<b>51</b>	<b>Nondurable goods -----</b>	<b>111</b>	<b>860 982</b>	<b>53 781</b>	<b>1 887</b>	<b>91</b>	<b>(D)</b>	<b>(D)</b>	<b>GG</b>	<b>20</b>	<b>(D)</b>
511	Paper and paper products -----	19	39 790	4 512	210	15	34 283	3 695	191	4	5 507
512	Drugs, drug proprietaries, and druggists' sundries ---	2	(D)	(D)	AA	2	(D)	(D)	AA	—	—
513	Apparel, piece goods, and notions -----	6	(D)	(D)	CC	3	(D)	(D)	BB	3	(D)
514	Groceries and related products -----	36	(D)	(D)	FF	29	(D)	(D)	FF	7	93 549
515	Farm-product raw materials -----	—	—	—	—	—	—	—	—	—	—
516	Chemicals and allied products -----	8	(D)	(D)	BB	7	(D)	(D)	BB	1	(D)
517	Petroleum and petroleum products -----	9	(D)	(D)	BB	5	(D)	(D)	BB	4	109 663
518	Beer, wine, and distilled alcoholic beverages -----	6	29 729	2 900	129	6	29 729	2 900	129	—	—
519	Miscellaneous nondurable goods -----	25	(D)	(D)	CC	24	(D)	(D)	CC	1	(D)
<b>CHAUTAUQUA COUNTY</b> (Coextensive with Jamestown, NY MSA; see table 7.)											
<b>DUTCHESS COUNTY</b> (Coextensive with Dutchess County, NY PMSA; see table 7.)											
<b>ERIE COUNTY</b>											
	<b>Wholesale trade -----</b>	<b>1 873</b>	<b>9 140 474</b>	<b>625 577</b>	<b>23 164</b>	<b>1 512</b>	<b>5 650 663</b>	<b>496 571</b>	<b>19 184</b>	<b>361</b>	<b>3 489 811</b>
<b>50</b>	<b>Durable goods -----</b>	<b>1 345</b>	<b>3 957 044</b>	<b>389 191</b>	<b>13 724</b>	<b>1 100</b>	<b>2 709 339</b>	<b>312 534</b>	<b>11 825</b>	<b>245</b>	<b>1 247 705</b>
501	Motor vehicles and motor vehicle parts and supplies -----	225	635 472	52 061	2 294	212	(D)	(D)	GG	13	(D)
5012	Automobiles and other motor vehicles -----	34	(D)	(D)	EE	30	117 209	11 601	440	4	(D)
5013	Motor vehicle supplies and new parts -----	140	380 387	29 905	1 426	134	(D)	(D)	GG	6	(D)
5014	Tires and tubes -----	17	(D)	(D)	CC	14	(D)	(D)	CC	3	(D)
5015	Motor vehicle parts, used -----	34	32 496	5 615	250	34	32 496	5 615	250	—	—
502	Furniture and homefurnishings -----	58	(D)	(D)	EE	46	(D)	(D)	EE	12	47 697
5021	Furniture -----	28	(D)	(D)	EE	18	(D)	(D)	CC	10	(D)
5023	Homefurnishings -----	30	(D)	(D)	CC	28	57 912	5 220	212	2	(D)
503	Lumber and other construction materials -----	83	331 378	26 727	1 035	73	248 227	22 507	880	10	83 151
5031	Lumber, plywood, millwork, and wood panels -----	38	190 752	13 927	525	32	142 603	10 975	409	6	48 149
5032	Brick, stone, and related construction materials ---	13	(D)	(D)	CC	10	27 862	2 540	83	3	(D)
5033	Roofing, siding, and insulation materials -----	16	(D)	(D)	EE	15	(D)	(D)	EE	1	(D)
5039	Construction materials, n.e.c. -----	16	(D)	(D)	BB	16	(D)	(D)	BB	—	—
504	Professional and commercial equipment and supplies -----	195	628 347	85 395	2 571	159	392 217	54 770	1 985	36	236 130
5043	Photographic equipment and supplies -----	7	9 075	952	43	6	(D)	(D)	BB	1	(D)
5044	Office equipment -----	40	(D)	(D)	FF	33	(D)	(D)	EE	7	47 620
5045	Computers and computer peripheral equipment and software -----	52	203 522	28 559	687	44	94 914	11 887	401	8	108 608
5046	Commercial equipment, n.e.c. -----	26	13 244	2 470	126	22	(D)	(D)	CC	4	(D)
5047	Medical, dental, and hospital equipment and supplies -----	47	248 564	24 758	703	35	178 515	19 141	601	12	70 049
5048	Ophthalmic goods -----	10	(D)	(D)	CC	10	(D)	(D)	CC	—	—
5049	Professional equipment and supplies, n.e.c. -----	13	(D)	(D)	CC	9	(D)	(D)	CC	4	6 903
505	Metals and minerals, except petroleum -----	60	318 665	19 752	653	41	189 172	15 742	527	19	129 493
5051	Metals service centers and offices -----	55	(D)	(D)	FF	37	178 494	15 364	518	18	(D)
5052	Coal and other minerals and ores -----	5	(D)	(D)	AA	4	10 678	378	9	1	(D)
506	Electrical goods -----	156	606 687	48 329	1 758	118	(D)	(D)	GG	38	(D)
5063	Electrical apparatus and equipment, wiring supplies, and construction materials -----	84	298 527	26 428	933	58	(D)	(D)	FF	26	(D)
5064	Electrical appliances, television and radio sets ---	15	(D)	(D)	CC	12	72 855	3 797	181	3	(D)
5065	Electronic parts and equipment, n.e.c. -----	57	(D)	(D)	FF	48	(D)	(D)	FF	9	72 322
507	Hardware, and plumbing and heating equipment and supplies -----	109	234 845	31 246	1 012	92	(D)	(D)	FF	17	(D)
5072	Hardware -----	34	(D)	(D)	EE	31	(D)	(D)	EE	3	(D)
5074	Plumbing and heating equipment and supplies (hydronics) -----	44	80 803	9 537	375	39	73 297	9 160	359	5	7 506
5075	Warm air heating and air-conditioning equipment and supplies -----	24	(D)	(D)	CC	18	(D)	(D)	CC	6	(D)
5078	Refrigeration equipment and supplies -----	7	17 610	994	40	4	(D)	(D)	BB	3	(D)

**NY-50 NEW YORK**

**WHOLESALE TRADE—GEOGRAPHIC AREA SERIES**





Table 6. Summary Statistics for Counties With 200 Establishments or More: 1992 — Con.

[For meaning of abbreviations and symbols, see introductory text. For explanation of terms and comparability of 1987 and 1992 censuses, see appendix A. For information on geographic areas followed by ▲, see appendix F]

SIC code	Geographic area and kind of business	Estab-lishments (number)	Sales (\$1,000)	Annual payroll (\$1,000)	Paid employees for pay period including March 12 (number)	Merchant wholesalers			Other operating types		
						Estab-lishments (number)	Sales (\$1,000)	Annual payroll (\$1,000)	Paid employees for pay period including March 12 (number)	Estab-lishments (number)	Sales (\$1,000)
<b>KINGS COUNTY — Con.</b>											
<b>51 Nondurable goods — Con.</b>											
518	Beer, wine, and distilled alcoholic beverages -----	40	476 922	38 663	1 007	40	476 922	38 663	1 007	—	—
5181	Beer and ale -----	34	(D)	(D)	EE	34	(D)	(D)	EE	—	—
5182	Wine and distilled alcoholic beverages -----	6	(D)	(D)	FF	6	(D)	(D)	FF	—	—
519	Miscellaneous nondurable goods -----	246	(D)	(D)	GG	239	577 086	36 336	1 550	7	(D)
5191	Farm supplies -----	25	9 772	1 021	52	25	9 772	1 021	52	—	—
5192	Books, periodicals, and newspapers -----	21	57 708	7 484	322	21	57 708	7 484	322	—	—
5193	Flowers, nursery stock, and florists' supplies -----	21	13 836	1 680	93	21	13 836	1 680	93	—	—
5194	Tobacco and tobacco products -----	29	239 147	3 988	158	29	239 147	3 988	158	—	—
5198	Paints, varnishes, and supplies -----	27	40 753	5 349	248	27	40 753	5 349	248	—	—
5199	Nondurable goods, n.e.c. -----	123	(D)	(D)	FF	116	215 870	16 814	677	7	(D)
<b>MONROE COUNTY</b>											
<b>Wholesale trade -----</b>											
		<b>1 342</b>	<b>7 564 377</b>	<b>532 821</b>	<b>16 793</b>	<b>1 024</b>	<b>3 763 805</b>	<b>351 658</b>	<b>12 420</b>	<b>318</b>	<b>3 800 572</b>
<b>50</b>	<b>Durable goods -----</b>	<b>978</b>	<b>4 669 023</b>	<b>404 138</b>	<b>12 261</b>	<b>740</b>	<b>2 221 896</b>	<b>249 802</b>	<b>8 630</b>	<b>238</b>	<b>2 447 127</b>
501	Motor vehicles and motor vehicle parts and supplies -----	107	219 478	25 678	1 128	97	191 374	24 003	1 076	10	28 104
5012	Automobiles and other motor vehicles -----	14	(D)	(D)	CC	12	(D)	(D)	CC	2	(D)
5013	Motor vehicle supplies and new parts -----	79	122 693	15 351	680	71	(D)	(D)	FF	8	(D)
5014	Tires and tubes -----	8	18 685	2 388	116	8	18 685	2 388	116	—	—
5015	Motor vehicle parts, used -----	6	(D)	(D)	CC	6	(D)	(D)	CC	—	—
502	Furniture and home furnishings -----	38	93 261	9 170	343	26	(D)	(D)	EE	12	(D)
5021	Furniture -----	19	66 933	6 928	263	11	(D)	(D)	CC	8	(D)
5023	Home furnishings -----	19	26 328	2 242	80	15	20 817	2 071	74	4	5 511
503	Lumber and other construction materials -----	53	211 562	21 748	684	45	173 648	18 979	597	8	37 914
5031	Lumber, plywood, millwork, and wood panels -----	19	105 015	9 853	301	16	(D)	(D)	EE	3	(D)
5032	Brick, stone, and related construction materials -----	13	37 370	4 720	159	10	(D)	(D)	BB	3	(D)
5033	Roofing, siding, and insulation materials -----	11	56 288	5 980	150	10	(D)	(D)	CC	1	(D)
5039	Construction materials, n.e.c. -----	10	12 889	1 195	74	9	(D)	(D)	BB	1	(D)
504	Professional and commercial equipment and supplies -----	179	1 777 134	172 903	4 486	144	453 354	55 502	1 838	35	1 323 780
5043	Photographic equipment and supplies -----	10	(D)	(D)	GG	9	(D)	(D)	BB	1	(D)
5044	Office equipment -----	21	157 211	16 003	480	14	(D)	(D)	EE	7	(D)
5045	Computers and computer peripheral equipment and software -----	74	425 666	56 511	1 342	56	(D)	(D)	FF	18	(D)
5046	Commercial equipment, n.e.c. -----	14	(D)	(D)	BB	12	(D)	(D)	BB	2	(D)
5047	Medical, dental, and hospital equipment and supplies -----	24	(D)	(D)	EE	21	(D)	(D)	EE	3	(D)
5048	Ophthalmic goods -----	21	(D)	(D)	FF	19	(D)	(D)	CC	2	(D)
5049	Professional equipment and supplies, n.e.c. -----	15	(D)	(D)	EE	13	(D)	(D)	EE	2	(D)
505	Metals and minerals, except petroleum -----	29	263 053	10 328	329	17	(D)	(D)	EE	12	(D)
5051	Metals service centers and offices -----	27	(D)	(D)	EE	17	(D)	(D)	EE	10	59 975
5052	Coal and other minerals and ores -----	2	(D)	(D)	AA	—	—	—	—	2	(D)
506	Electrical goods -----	177	902 341	57 297	1 744	107	388 553	42 723	1 393	70	513 788
5063	Electrical apparatus and equipment, wiring supplies, and construction materials -----	82	346 392	28 169	881	56	(D)	(D)	FF	26	(D)
5064	Electrical appliances, television and radio sets -----	9	(D)	(D)	BB	6	(D)	(D)	BB	3	1 312
5065	Electronic parts and equipment, n.e.c. -----	86	(D)	(D)	FF	45	(D)	(D)	FF	41	(D)
507	Hardware, and plumbing and heating equipment and supplies -----	90	370 099	28 140	917	72	(D)	(D)	FF	18	(D)
5072	Hardware -----	26	(D)	(D)	EE	21	59 728	7 645	267	5	(D)
5074	Plumbing and heating equipment and supplies (hydronics) -----	33	228 039	12 583	409	27	(D)	(D)	EE	6	(D)
5075	Warm air heating and air-conditioning equipment and supplies -----	28	(D)	(D)	CC	21	(D)	(D)	CC	7	(D)
5078	Refrigeration equipment and supplies -----	3	7 080	1 180	38	3	7 080	1 180	38	—	—
508	Machinery, equipment, and supplies -----	222	628 077	62 234	1 889	164	356 484	52 321	1 634	58	271 593
5082	Construction and mining (except petroleum) machinery and equipment -----	11	30 131	5 194	158	11	30 131	5 194	158	—	—
5083	Farm and garden machinery and equipment -----	11	(D)	(D)	CC	10	20 220	2 739	124	1	(D)
5084	Industrial machinery and equipment -----	111	293 253	26 500	762	70	125 254	19 995	586	41	167 998
5085	Industrial supplies -----	62	240 573	22 462	622	49	(D)	(D)	FF	13	(D)
5087	Service establishment equipment and supplies -----	25	29 160	4 858	213	23	(D)	(D)	CC	2	(D)
5088	Transportation equipment and supplies, except motor vehicles -----	2	(D)	(D)	AA	1	(D)	(D)	AA	1	(D)
509	Miscellaneous durable goods -----	83	204 018	16 640	741	68	(D)	(D)	FF	15	(D)
5091	Sporting and recreational goods and supplies -----	18	(D)	(D)	CC	17	(D)	(D)	CC	1	(D)
5092	Toys and hobby goods and supplies -----	5	(D)	(D)	AA	5	(D)	(D)	AA	—	—
5093	Scrap and waste materials -----	21	64 627	6 689	284	20	(D)	(D)	EE	1	(D)
5094	Jewelry, watches, precious stones, and precious metals -----	8	(D)	(D)	BB	6	11 443	995	38	2	(D)
5099	Durable goods, n.e.c. -----	31	33 272	4 183	187	20	22 689	3 633	165	11	10 583

WHOLESALE TRADE—GEOGRAPHIC AREA SERIES

NEW YORK NY—53





**Table 6. Summary Statistics for Counties With 200 Establishments or More: 1992 — Con.**

[For meaning of abbreviations and symbols, see introductory text. For explanation of terms and comparability of 1987 and 1992 censuses, see appendix A. For information on geographic areas followed by ▲, see appendix F]

SIC code	Geographic area and kind of business	Estab-lish-ments (number)	Sales (\$1,000)	Annual payroll (\$1,000)	Paid employees for pay period including March 12 (number)	Merchant wholesalers			Other operating types		
						Estab-lish-ments (number)	Sales (\$1,000)	Annual payroll (\$1,000)	Paid employees for pay period including March 12 (number)	Estab-lish-ments (number)	Sales (\$1,000)
<b>NASSAU COUNTY—Con.</b>											
<b>50</b>	<b>Durable goods—Con.</b>										
506	Electrical goods -----	394	1 966 036	130 859	3 481	308	957 893	93 120	2 658	86	1 008 143
5063	Electrical apparatus and equipment, wiring supplies, and construction materials -----	142	489 323	47 162	1 266	117	307 230	32 715	892	25	182 093
5064	Electrical appliances, television and radio sets -----	55	515 619	19 557	506	39	(D)	(D)	EE	16	(D)
5065	Electronic parts and equipment, n.e.c. -----	197	961 094	64 140	1 709	152	(D)	(D)	GG	45	(D)
507	Hardware, and plumbing and heating equipment and supplies -----	177	425 645	46 280	1 294	140	292 476	41 505	1 154	37	133 169
5072	Hardware -----	79	194 378	16 933	499	62	(D)	(D)	EE	17	(D)
5074	Plumbing and heating equipment and supplies (hydronics) -----	60	166 784	20 644	550	48	135 169	18 878	499	12	31 615
5075	Warm air heating and air-conditioning equipment and supplies -----	30	42 617	3 869	134	22	(D)	(D)	CC	8	(D)
5078	Refrigeration equipment and supplies -----	8	21 866	4 834	111	8	21 866	4 834	111	—	—
508	Machinery, equipment, and supplies -----	390	1 111 638	116 737	3 162	335	976 853	108 665	2 931	55	134 785
5082	Construction and mining (except petroleum) machinery and equipment -----	16	66 582	6 564	194	16	66 582	6 564	194	—	—
5083	Farm and garden machinery and equipment -----	20	40 843	3 726	137	18	(D)	(D)	CC	2	(D)
5084	Industrial machinery and equipment -----	188	651 508	63 663	1 731	156	549 492	59 327	1 604	32	102 016
5085	Industrial supplies -----	69	127 705	16 564	388	62	115 589	15 907	369	7	12 116
5087	Service establishment equipment and supplies -----	46	72 198	8 713	267	38	(D)	(D)	CC	8	(D)
5088	Transportation equipment and supplies, except motor vehicles -----	51	152 802	17 507	445	45	140 456	15 278	385	6	12 346
509	Miscellaneous durable goods -----	363	(D)	(D)	GG	295	(D)	(D)	GG	68	(D)
5091	Sporting and recreational goods and supplies -----	45	176 581	8 336	234	36	119 157	6 681	206	9	57 424
5092	Toys and hobby goods and supplies -----	52	220 931	17 714	332	40	123 243	15 092	296	12	97 688
5093	Scrap and waste materials -----	41	133 863	12 505	429	38	(D)	(D)	EE	3	(D)
5094	Jewelry, watches, precious stones, and precious metals -----	113	194 160	14 838	448	96	150 846	13 329	431	17	43 314
5099	Durable goods, n.e.c. -----	112	(D)	(D)	FF	85	(D)	(D)	FF	27	37 463
<b>51</b>	<b>Nondurable goods -----</b>	<b>2 174</b>	<b>10 185 639</b>	<b>517 041</b>	<b>14 556</b>	<b>1 845</b>	<b>6 457 626</b>	<b>413 203</b>	<b>12 135</b>	<b>329</b>	<b>3 728 013</b>
511	Paper and paper products -----	229	688 648	50 334	1 693	180	392 163	39 968	1 488	49	296 485
5111	Printing and writing paper -----	27	181 251	5 525	135	20	(D)	(D)	CC	7	(D)
5112	Stationery and office supplies -----	110	183 928	22 764	963	89	(D)	(D)	FF	21	(D)
5113	Industrial and personal service paper -----	92	323 469	22 045	595	71	187 744	17 757	532	21	135 725
512	Drugs, drug proprietaries, and druggists' sundries -----	117	1 085 435	57 152	1 589	101	(D)	(D)	GG	16	(D)
5122	Drugs, drug proprietaries, and druggists' sundries -----	117	1 085 435	57 152	1 589	101	(D)	(D)	GG	16	(D)
513	Apparel, piece goods, and notions -----	372	1 170 769	74 922	1 894	280	813 134	63 857	1 688	92	357 635
5131	Piece goods, notions, and other dry goods -----	143	490 216	36 508	786	117	(D)	(D)	FF	26	(D)
5136	Men's and boys' clothing and furnishings -----	51	(D)	(D)	CC	34	(D)	(D)	CC	17	(D)
5137	Women's, children's, and infants' clothing and accessories -----	131	(D)	(D)	FF	92	(D)	(D)	EE	39	(D)
5139	Footwear -----	47	325 753	15 783	373	37	254 818	13 678	337	10	70 935
514	Groceries and related products -----	826	3 888 580	147 254	4 210	751	1 941 436	101 876	3 036	75	1 947 144
5141	Groceries, general line -----	38	130 802	7 575	265	33	(D)	(D)	CC	5	(D)
5142	Packaged frozen foods -----	39	708 307	27 109	738	32	(D)	(D)	FF	7	(D)
5143	Dairy products, except dried or canned -----	35	93 473	7 239	254	29	77 196	7 035	244	6	16 277
5144	Poultry and poultry products -----	10	(D)	(D)	BB	9	(D)	(D)	BB	1	(D)
5145	Confectionery -----	50	290 570	10 308	418	40	(D)	(D)	EE	10	(D)
5146	Fish and seafoods -----	24	82 858	3 427	163	24	82 858	3 427	163	—	—
5147	Meats and meat products -----	80	(D)	(D)	CC	78	(D)	(D)	CC	2	(D)
5148	Fresh fruits and vegetables -----	31	(D)	(D)	CC	29	(D)	(D)	CC	2	(D)
5149	Groceries and related products, n.e.c. -----	519	(D)	(D)	GG	477	(D)	(D)	FF	42	1 606 381
515	Farm-product raw materials -----	18	(D)	(D)	BB	14	(D)	(D)	BB	4	(D)
5153	Grain and field beans -----	3	(D)	(D)	BB	2	(D)	(D)	BB	1	(D)
5154	Livestock -----	2	(D)	(D)	AA	1	(D)	(D)	AA	1	(D)
5159	Farm-product raw materials, n.e.c. -----	13	(D)	(D)	AA	11	(D)	(D)	AA	2	(D)
516	Chemicals and allied products -----	140	784 443	53 895	1 126	117	684 154	45 273	965	23	100 289
5162	Plastics materials and basic forms and shapes -----	42	285 828	13 566	305	35	260 636	13 028	290	7	25 192
5169	Chemicals and allied products, n.e.c. -----	98	498 615	40 329	821	82	423 518	32 245	675	16	75 097
517	Petroleum and petroleum products -----	56	781 530	19 416	485	44	(D)	(D)	EE	12	(D)
5171	Petroleum bulk stations and terminals -----	24	461 374	12 354	328	18	(D)	(D)	CC	6	(D)
5172	Petroleum and petroleum products wholesalers, except bulk stations and terminals -----	32	320 156	7 062	157	26	(D)	(D)	CC	6	(D)
518	Beer, wine, and distilled alcoholic beverages -----	50	571 210	43 387	1 095	45	525 265	38 208	1 021	5	45 945
5181	Beer and ale -----	21	108 972	4 739	210	21	108 972	4 739	210	—	—
5182	Wine and distilled alcoholic beverages -----	29	462 238	38 648	885	24	416 293	33 469	811	5	45 945
519	Miscellaneous nondurable goods -----	366	(D)	(D)	GG	313	(D)	(D)	GG	53	(D)
5191	Farm supplies -----	50	176 698	7 722	214	46	168 907	7 459	206	4	7 791
5192	Books, periodicals, and newspapers -----	43	197 188	13 453	855	31	170 698	10 870	767	12	26 490
5193	Flowers, nursery stock, and florists' supplies -----	28	29 711	3 593	129	28	29 711	3 593	129	—	—
5194	Tobacco and tobacco products -----	17	295 750	6 374	147	17	295 750	6 374	147	—	—
5198	Paints, varnishes, and supplies -----	26	71 878	8 045	268	21	(D)	(D)	CC	5	(D)
5199	Nondurable goods, n.e.c. -----	202	(D)	(D)	FF	170	(D)	(D)	FF	32	(D)

**Table 6. Summary Statistics for Counties With 200 Establishments or More: 1992 — Con.**

[For meaning of abbreviations and symbols, see introductory text. For explanation of terms and comparability of 1987 and 1992 censuses, see appendix A. For information on geographic areas followed by ▲, see appendix F]

SIC code	Geographic area and kind of business	Estab-lish-ments (number)	Sales (\$1,000)	Annual payroll (\$1,000)	Paid employees for pay period including March 12 (number)	Merchant wholesalers				Other operating types	
						Estab-lish-ments (number)	Sales (\$1,000)	Annual payroll (\$1,000)	Paid employees for pay period including March 12 (number)	Estab-lish-ments (number)	Sales (\$1,000)
<b>NEW YORK COUNTY</b>											
	Wholesale trade -----	12 094	141 706 614	5 629 372	125 924	10 383	97 835 502	3 824 420	90 885	1 711	43 871 112
50	Durable goods -----	5 005	41 608 557	2 023 598	46 675	4 493	31 922 463	1 290 175	32 886	512	9 686 094
501	Motor vehicles and motor vehicle parts and supplies -----	62	386 942	9 423	279	59	(D)	(D)	EE	3	(D)
5012	Automobiles and other motor vehicles -----	21	(D)	(D)	BB	20	(D)	(D)	BB	1	(D)
5013	Motor vehicle supplies and new parts -----	32	(D)	(D)	CC	30	(D)	(D)	CC	2	(D)
5014	Tires and tubes -----	6	140 438	2 412	49	6	140 438	2 412	49	—	—
5015	Motor vehicle parts, used -----	3	(D)	(D)	AA	3	(D)	(D)	AA	—	—
502	Furniture and home furnishings -----	704	4 361 621	292 965	6 983	558	1 782 405	182 768	4 687	146	2 579 216
5021	Furniture -----	202	861 451	86 361	2 074	161	571 317	64 110	1 558	41	290 134
5023	Home furnishings -----	502	3 500 170	206 604	4 909	397	1 211 088	118 658	3 129	105	2 289 082
503	Lumber and other construction materials -----	82	222 168	19 566	544	74	180 320	17 328	505	8	41 848
5031	Lumber, plywood, millwork, and wood panels -----	34	100 210	8 817	293	32	(D)	(D)	EE	2	(D)
5032	Brick, stone, and related construction materials -----	24	54 501	5 897	145	20	(D)	(D)	CC	4	(D)
5033	Roofing, siding, and insulation materials -----	4	(D)	(D)	BB	4	(D)	(D)	BB	—	—
5039	Construction materials, n.e.c. -----	20	(D)	(D)	BB	18	(D)	(D)	BB	2	(D)
504	Professional and commercial equipment and supplies -----	556	4 653 624	587 349	12 180	478	1 416 169	171 530	5 017	78	3 237 455
5043	Photographic equipment and supplies -----	61	564 306	46 656	1 242	54	(D)	(D)	FF	7	(D)
5044	Office equipment -----	115	633 159	123 267	3 429	101	(D)	(D)	GG	14	(D)
5045	Computers and computer peripheral equipment and software -----	196	2 290 406	316 192	5 441	155	681 677	61 938	1 419	41	1 608 729
5046	Commercial equipment, n.e.c. -----	88	(D)	(D)	FF	80	(D)	(D)	FF	8	(D)
5047	Medical, dental, and hospital equipment and supplies -----	50	(D)	(D)	GG	44	(D)	(D)	CC	6	(D)
5048	Ophthalmic goods -----	24	55 706	6 943	173	23	(D)	(D)	CC	1	(D)
5049	Professional equipment and supplies, n.e.c. -----	22	(D)	(D)	CC	21	(D)	(D)	CC	1	(D)
505	Metals and minerals, except petroleum -----	180	10 278 069	142 366	2 101	159	10 123 045	139 075	2 021	21	155 024
5051	Metals service centers and offices -----	147	9 029 786	122 065	1 762	129	(D)	(D)	GG	18	(D)
5052	Coal and other minerals and ores -----	33	1 248 283	20 301	339	30	(D)	(D)	EE	3	(D)
506	Electrical goods -----	453	2 868 869	221 219	5 790	392	1 822 680	137 219	3 958	61	1 046 189
5063	Electrical apparatus and equipment, wiring supplies, and construction materials -----	143	565 031	55 649	1 548	124	386 216	38 870	1 203	19	178 815
5064	Electrical appliances, television and radio sets -----	98	718 010	30 067	863	89	637 177	26 123	808	9	80 833
5065	Electronic parts and equipment, n.e.c. -----	212	1 585 828	135 503	3 379	179	799 287	72 226	1 947	33	786 541
507	Hardware, and plumbing and heating equipment and supplies -----	157	420 559	51 402	1 418	136	319 235	42 975	1 235	21	101 324
5072	Hardware -----	76	180 728	27 363	795	72	175 234	26 980	782	4	5 494
5074	Plumbing and heating equipment and supplies (hydronics) -----	54	118 544	14 047	370	48	104 749	11 238	305	6	13 795
5075	Warm air heating and air-conditioning equipment and supplies -----	20	115 105	9 200	221	9	33 070	3 965	116	11	82 035
5078	Refrigeration equipment and supplies -----	7	6 182	792	32	7	6 182	792	32	—	—
508	Machinery, equipment, and supplies -----	333	2 675 406	114 279	2 472	289	1 957 960	87 319	1 958	44	717 446
5082	Construction and mining (except petroleum) machinery and equipment -----	9	(D)	(D)	BB	7	(D)	(D)	BB	2	(D)
5083	Farm and garden machinery and equipment -----	14	(D)	(D)	BB	13	(D)	(D)	BB	1	(D)
5084	Industrial machinery and equipment -----	158	1 597 143	66 617	1 451	130	1 355 349	48 223	1 087	28	241 794
5085	Industrial supplies -----	79	364 174	22 588	450	71	(D)	(D)	EE	8	(D)
5087	Service establishment equipment and supplies -----	40	(D)	(D)	CC	38	(D)	(D)	CC	2	(D)
5088	Transportation equipment and supplies, except motor vehicles -----	33	561 672	16 526	306	30	(D)	(D)	EE	3	(D)
509	Miscellaneous durable goods -----	2 478	15 741 299	585 029	14 908	2 348	(D)	(D)	JJ	130	(D)
5091	Sporting and recreational goods and supplies -----	32	373 662	10 520	254	30	(D)	(D)	CC	2	(D)
5092	Toys and hobby goods and supplies -----	123	1 023 010	38 143	855	90	(D)	(D)	FF	33	(D)
5093	Scrap and waste materials -----	70	410 386	10 895	422	67	(D)	(D)	EE	3	(D)
5094	Jewelry, watches, precious stones, and precious metals -----	1 935	7 921 288	387 858	10 606	1 890	(D)	(D)	JJ	45	(D)
5099	Durable goods, n.e.c. -----	318	6 012 953	137 613	2 771	271	5 449 540	88 446	1 907	47	563 413
51	Nondurable goods -----	7 089	100 098 057	3 605 774	79 249	5 890	65 913 039	2 534 245	57 999	1 199	34 185 018
511	Paper and paper products -----	410	6 004 924	215 680	5 017	330	3 567 818	165 210	3 864	80	2 437 106
5111	Printing and writing paper -----	83	3 793 808	96 351	1 523	62	1 966 897	71 152	1 091	21	1 826 911
5112	Stationery and office supplies -----	225	690 852	81 182	2 584	182	462 988	65 728	2 117	43	227 864
5113	Industrial and personal service paper -----	102	1 520 264	38 147	910	86	1 137 933	28 330	656	16	382 331
512	Drugs, drug proprietaries, and druggists' sundries -----	189	5 833 719	345 055	7 087	165	(D)	(D)	GG	24	(D)
5122	Drugs, drug proprietaries, and druggists' sundries -----	189	5 833 719	345 055	7 087	165	(D)	(D)	GG	24	(D)
513	Apparel, piece goods, and notions -----	4 341	36 991 521	2 112 106	45 789	3 497	21 534 809	1 571 429	35 095	844	15 456 712
5131	Piece goods, notions, and other dry goods -----	1 446	13 416 277	706 706	13 994	1 192	(D)	(D)	JJ	254	(D)
5136	Men's and boys' clothing and furnishings -----	705	6 892 826	339 767	7 499	553	4 249 986	240 604	5 171	152	2 642 840
5137	Women's, children's, and infants' clothing and accessories -----	1 983	14 449 177	941 381	22 069	1 579	(D)	(D)	JJ	404	(D)
5139	Footwear -----	207	2 233 241	124 252	2 227	173	(D)	(D)	GG	34	(D)
514	Groceries and related products -----	611	9 014 175	231 881	5 855	580	6 628 953	187 866	4 993	31	2 385 222
5141	Groceries, general line -----	69	2 347 745	38 328	967	67	(D)	(D)	EE	2	(D)
5142	Packaged frozen foods -----	35	(D)	(D)	EE	33	(D)	(D)	EE	2	(D)
5143	Dairy products, except dried or canned -----	27	(D)	(D)	CC	25	(D)	(D)	CC	2	(D)
5144	Poultry and poultry products -----	12	106 958	6 281	181	12	106 958	6 281	181	—	—
5145	Confectionery -----	16	(D)	(D)	BB	14	(D)	(D)	BB	2	(D)

**NY-56 NEW YORK**

**WHOLESALE TRADE—GEOGRAPHIC AREA SERIES**

**Table 6. Summary Statistics for Counties With 200 Establishments or More: 1992 — Con.**

[For meaning of abbreviations and symbols, see introductory text. For explanation of terms and comparability of 1987 and 1992 censuses, see appendix A. For information on geographic areas followed by ▲, see appendix F]

SIC code	Geographic area and kind of business	Estab-lish-ments (number)	Sales (\$1,000)	Annual payroll (\$1,000)	Paid employees for pay period including March 12 (number)	Merchant wholesalers			Other operating types	
						Estab-lish-ments (number)	Sales (\$1,000)	Annual payroll (\$1,000)	Paid employees for pay period including March 12 (number)	Estab-lish-ments (number)
<b>NEW YORK COUNTY — Con.</b>										
<b>51</b>	<b>Nondurable goods — Con.</b>									
514	Groceries and related products — Con.									
5146	Fish and seafoods -----	95	418 217	27 235	764	92	407 807	27 030	760	3 10 410
5147	Meats and meat products -----	105	725 050	28 929	947	101	718 278	28 247	926	4 6 772
5148	Fresh fruits and vegetables -----	64	(D)	(D)	FF	62	(D)	(D)	FF	2 (D)
5149	Groceries and related products, n.e.c. -----	188	(D)	(D)	GG	174	(D)	(D)	GG	14 (D)
515	Farm-product raw materials -----	83	5 605 987	35 479	651	69	4 030 591	29 756	541	14 1 575 396
5153	Grain and field beans -----	18	(D)	(D)	CC	13	(D)	(D)	CC	5 (D)
5154	Livestock -----	1	(D)	(D)	AA	1	(D)	(D)	AA	— (D)
5159	Farm-product raw materials, n.e.c. -----	64	(D)	(D)	EE	55	(D)	(D)	EE	9 (D)
516	Chemicals and allied products -----	171	3 346 941	96 700	1 782	142	2 039 846	70 828	1 406	29 1 307 095
5162	Plastics materials and basic forms and shapes -----	48	532 576	21 120	410	45	(D)	(D)	EE	3 (D)
5169	Chemicals and allied products, n.e.c. -----	123	2 814 365	75 580	1 372	97	(D)	(D)	GG	26 (D)
517	Petroleum and petroleum products -----	39	7 615 781	43 459	499	32	4 734 543	36 479	422	7 2 881 238
5171	Petroleum bulk stations and terminals -----	9	(D)	(D)	BB	8	(D)	(D)	BB	1 (D)
5172	Petroleum and petroleum products wholesalers, except bulk stations and terminals -----	30	(D)	(D)	EE	24	(D)	(D)	EE	6 (D)
518	Beer, wine, and distilled alcoholic beverages -----	61	(D)	(D)	GG	56	(D)	(D)	GG	5 (D)
5181	Beer and ale -----	23	(D)	(D)	EE	22	(D)	(D)	EE	1 (D)
5182	Wine and distilled alcoholic beverages -----	38	1 086 141	53 372	830	34	(D)	(D)	FF	4 (D)
519	Miscellaneous nondurable goods -----	1 184	(D)	(D)	JJ	1 019	(D)	(D)	II	165 (D)
5191	Farm supplies -----	83	626 424	20 539	1 037	78	421 496	14 840	934	5 204 928
5192	Books, periodicals, and newspapers -----	203	2 892 407	146 849	3 900	141	(D)	(D)	GG	62 (D)
5193	Flowers, nursery stock, and florists' supplies -----	94	(D)	(D)	FF	91	(D)	(D)	FF	3 (D)
5194	Tobacco and tobacco products -----	30	162 714	5 911	153	28	(D)	(D)	CC	2 (D)
5198	Paints, varnishes, and supplies -----	45	(D)	(D)	EE	41	(D)	(D)	CC	4 (D)
5199	Nondurable goods, n.e.c. -----	729	20 170 333	255 699	5 439	640	19 547 002	240 319	5 009	89 623 331
<b>NIAGARA COUNTY</b>										
	<b>Wholesale trade -----</b>	<b>284</b>	<b>689 724</b>	<b>57 637</b>	<b>2 553</b>	<b>265</b>	<b>646 594</b>	<b>53 770</b>	<b>2 389</b>	<b>19 43 130</b>
<b>50</b>	<b>Durable goods -----</b>	<b>199</b>	<b>311 481</b>	<b>29 161</b>	<b>1 285</b>	<b>188</b>	<b>293 369</b>	<b>27 892</b>	<b>1 232</b>	<b>11 18 112</b>
501	Motor vehicles and motor vehicle parts and supplies -----	32	27 797	3 909	238	31	(D)	(D)	CC	1 (D)
502	Furniture and homefurnishings -----	3	(D)	(D)	BB	3	(D)	(D)	BB	— (D)
503	Lumber and other construction materials -----	14	17 515	2 660	115	14	17 515	2 660	115	— (D)
504	Professional and commercial equipment and supplies -----	22	15 712	2 062	83	22	15 712	2 062	83	— (D)
505	Metals and minerals, except petroleum -----	8	88 944	1 871	54	8	88 944	1 871	54	— (D)
506	Electrical goods -----	20	27 206	2 865	120	17	(D)	(D)	CC	3 (D)
507	Hardware, and plumbing and heating equipment and supplies -----	24	41 075	5 531	191	23	(D)	(D)	CC	1 (D)
508	Machinery, equipment, and supplies -----	53	58 530	6 589	272	47	49 639	5 898	244	6 8 891
509	Miscellaneous durable goods -----	23	(D)	(D)	CC	23	(D)	(D)	CC	— (D)
<b>51</b>	<b>Nondurable goods -----</b>	<b>85</b>	<b>378 243</b>	<b>28 476</b>	<b>1 268</b>	<b>77</b>	<b>353 225</b>	<b>25 878</b>	<b>1 157</b>	<b>8 25 018</b>
511	Paper and paper products -----	10	10 490	2 306	131	9	(D)	(D)	BB	1 (D)
512	Drugs, drug proprietaries, and druggists' sundries -----	3	(D)	(D)	CC	3	(D)	(D)	CC	— (D)
513	Apparel, piece goods, and notions -----	4	(D)	(D)	BB	4	(D)	(D)	BB	— (D)
514	Groceries and related products -----	22	111 567	6 555	321	20	(D)	(D)	EE	2 (D)
515	Farm-product raw materials -----	1	(D)	(D)	AA	1	(D)	(D)	AA	— (D)
516	Chemicals and allied products -----	8	(D)	(D)	BB	5	(D)	(D)	BB	3 (D)
517	Petroleum and petroleum products -----	9	93 940	4 630	222	9	93 940	4 630	222	— (D)
518	Beer, wine, and distilled alcoholic beverages -----	3	39 997	5 711	164	3	39 997	5 711	164	— (D)
519	Miscellaneous nondurable goods -----	25	(D)	(D)	CC	23	(D)	(D)	CC	2 (D)
<b>ONEIDA COUNTY</b>										
	<b>Wholesale trade -----</b>	<b>369</b>	<b>1 010 287</b>	<b>90 725</b>	<b>3 898</b>	<b>335</b>	<b>(D)</b>	<b>(D)</b>	<b>HH</b>	<b>34 (D)</b>
<b>50</b>	<b>Durable goods -----</b>	<b>246</b>	<b>432 936</b>	<b>53 266</b>	<b>2 319</b>	<b>230</b>	<b>389 905</b>	<b>50 789</b>	<b>2 230</b>	<b>16 43 031</b>
501	Motor vehicles and motor vehicle parts and supplies -----	63	74 302	9 414	481	63	74 302	9 414	481	— (D)
502	Furniture and homefurnishings -----	19	(D)	(D)	CC	18	28 832	4 849	212	1 (D)
503	Lumber and other construction materials -----	16	(D)	(D)	CC	14	28 313	2 884	118	2 (D)
504	Professional and commercial equipment and supplies -----	33	(D)	(D)	EE	30	(D)	(D)	EE	3 1 613
505	Metals and minerals, except petroleum -----	5	(D)	(D)	BB	5	(D)	(D)	BB	— (D)
506	Electrical goods -----	22	50 894	6 878	253	17	(D)	(D)	CC	5 (D)

**Table 6. Summary Statistics for Counties With 200 Establishments or More: 1992 — Con.**

[For meaning of abbreviations and symbols, see introductory text. For explanation of terms and comparability of 1987 and 1992 censuses, see appendix A. For information on geographic areas followed by ▲, see appendix F]

SIC code	Geographic area and kind of business	Estab-lish-ments (number)	Sales (\$1,000)	Annual payroll (\$1,000)	Paid employees for pay period including March 12 (number)	Merchant wholesalers				Other operating types	
						Estab-lish-ments (number)	Sales (\$1,000)	Annual payroll (\$1,000)	Paid employees for pay period including March 12 (number)	Estab-lish-ments (number)	Sales (\$1,000)
<b>ONEIDA COUNTY — Con.</b>											
<b>50</b>	<b>Durable goods — Con.</b>										
507	Hardware, and plumbing and heating equipment and supplies -----	20	(D)	(D)	CC	17	(D)	(D)	BB	3	(D)
508	Machinery, equipment, and supplies -----	46	70 989	8 982	377	46	70 989	8 982	377	—	—
509	Miscellaneous durable goods -----	22	(D)	(D)	EE	20	(D)	(D)	EE	2	(D)
<b>51</b>	<b>Nondurable goods -----</b>	<b>123</b>	<b>577 351</b>	<b>37 459</b>	<b>1 579</b>	<b>105</b>	<b>(D)</b>	<b>(D)</b>	<b>GG</b>	<b>18</b>	<b>(D)</b>
511	Paper and paper products -----	14	(D)	(D)	BB	9	(D)	(D)	BB	5	9 945
512	Drugs, drug proprietaries, and druggists' sundries ---	6	17 727	1 011	43	6	17 727	1 011	43	—	—
513	Apparel, piece goods, and notions -----	3	(D)	(D)	BB	3	(D)	(D)	BB	—	—
514	Groceries and related products -----	39	(D)	(D)	FF	35	(D)	(D)	EE	4	31 107
515	Farm-product raw materials -----	4	(D)	(D)	AA	4	(D)	(D)	AA	—	—
516	Chemicals and allied products -----	6	21 679	2 431	81	5	(D)	(D)	BB	1	(D)
517	Petroleum and petroleum products -----	18	145 405	6 020	282	15	84 583	4 304	162	3	60 822
518	Beer, wine, and distilled alcoholic beverages -----	4	(D)	(D)	CC	4	(D)	(D)	CC	—	—
519	Miscellaneous nondurable goods -----	29	127 113	7 531	343	24	(D)	(D)	EE	5	(D)
<b>ONONDAGA COUNTY</b>											
	<b>Wholesale trade -----</b>	<b>1 182</b>	<b>10 223 359</b>	<b>471 293</b>	<b>15 896</b>	<b>880</b>	<b>4 108 234</b>	<b>316 979</b>	<b>11 340</b>	<b>302</b>	<b>6 115 125</b>
<b>50</b>	<b>Durable goods -----</b>	<b>859</b>	<b>5 959 391</b>	<b>316 895</b>	<b>10 248</b>	<b>653</b>	<b>1 773 157</b>	<b>221 316</b>	<b>7 885</b>	<b>206</b>	<b>4 186 234</b>
501	Motor vehicles and motor vehicle parts and supplies -----	111	(D)	(D)	GG	96	(D)	(D)	GG	15	(D)
5012	Automobiles and other motor vehicles -----	20	(D)	(D)	EE	16	(D)	(D)	EE	4	(D)
5013	Motor vehicle supplies and new parts -----	72	(D)	(D)	FF	62	(D)	(D)	FF	10	(D)
5014	Tires and tubes -----	13	(D)	(D)	BB	12	(D)	(D)	BB	1	(D)
5015	Motor vehicle parts, used -----	6	(D)	(D)	BB	6	(D)	(D)	BB	—	—
502	Furniture and home furnishings -----	31	(D)	(D)	EE	25	(D)	(D)	EE	6	(D)
5021	Furniture -----	15	(D)	(D)	EE	11	33 809	5 872	266	4	(D)
5023	Home furnishings -----	16	(D)	(D)	CC	14	(D)	(D)	CC	2	(D)
503	Lumber and other construction materials -----	55	222 364	19 720	649	43	175 554	18 415	609	12	46 810
5031	Lumber, plywood, millwork, and wood panels -----	17	105 534	9 526	335	16	(D)	(D)	EE	1	(D)
5032	Brick, stone, and related construction materials ---	9	24 657	3 555	107	7	(D)	(D)	BB	2	(D)
5033	Roofing, siding, and insulation materials -----	17	(D)	(D)	CC	11	(D)	(D)	CC	6	32 252
5039	Construction materials, n.e.c. -----	12	(D)	(D)	BB	9	(D)	(D)	BB	3	(D)
504	Professional and commercial equipment and supplies -----	132	453 023	69 600	1 869	112	(D)	(D)	GG	20	(D)
5043	Photographic equipment and supplies -----	4	6 109	1 150	36	4	6 109	1 150	36	—	—
5044	Office equipment -----	26	82 172	16 616	541	21	(D)	(D)	EE	5	(D)
5045	Computers and computer peripheral equipment and software -----	47	258 223	36 227	783	41	133 259	17 881	417	6	124 964
5046	Commercial equipment, n.e.c. -----	14	(D)	(D)	CC	11	(D)	(D)	CC	3	(D)
5047	Medical, dental, and hospital equipment and supplies -----	27	(D)	(D)	CC	22	(D)	(D)	CC	5	(D)
5048	Ophthalmic goods -----	6	(D)	(D)	BB	5	(D)	(D)	BB	1	(D)
5049	Professional equipment and supplies, n.e.c. -----	8	(D)	(D)	CC	8	(D)	(D)	CC	—	—
505	Metals and minerals, except petroleum -----	21	(D)	(D)	EE	17	(D)	(D)	CC	4	(D)
5051	Metals service centers and offices -----	19	(D)	(D)	EE	15	(D)	(D)	CC	4	(D)
5052	Coal and other minerals and ores -----	2	(D)	(D)	AA	2	(D)	(D)	AA	—	—
506	Electrical goods -----	159	806 347	62 020	1 781	89	306 741	28 705	1 025	70	499 606
5063	Electrical apparatus and equipment, wiring supplies, and construction materials -----	80	385 711	25 805	815	43	(D)	(D)	FF	37	(D)
5064	Electrical appliances, television and radio sets ---	14	58 189	3 684	117	11	(D)	(D)	CC	3	(D)
5065	Electronic parts and equipment, n.e.c. -----	65	362 447	32 531	849	35	(D)	(D)	EE	30	(D)
507	Hardware, and plumbing and heating equipment and supplies -----	94	488 028	42 685	1 279	68	(D)	(D)	FF	26	(D)
5072	Hardware -----	29	(D)	(D)	EE	24	49 217	7 791	295	5	(D)
5074	Plumbing and heating equipment and supplies (hydronics) -----	30	(D)	(D)	EE	18	(D)	(D)	EE	12	40 630
5075	Warm air heating and air-conditioning equipment and supplies -----	27	(D)	(D)	FF	21	(D)	(D)	CC	6	(D)
5078	Refrigeration equipment and supplies -----	8	16 335	2 252	64	5	(D)	(D)	BB	3	(D)
508	Machinery, equipment, and supplies -----	199	504 303	63 107	2 156	160	413 773	58 925	2 022	39	90 530
5082	Construction and mining (except petroleum) machinery and equipment -----	20	(D)	(D)	EE	20	(D)	(D)	EE	—	—
5083	Farm and garden machinery and equipment -----	11	10 666	945	45	9	(D)	(D)	BB	2	(D)
5084	Industrial machinery and equipment -----	92	185 342	23 865	814	68	(D)	(D)	FF	24	(D)
5085	Industrial supplies -----	53	171 269	21 992	691	43	(D)	(D)	FF	10	(D)
5087	Service establishment equipment and supplies ---	22	(D)	(D)	CC	19	37 171	4 328	222	3	(D)
5088	Transportation equipment and supplies, except motor vehicles -----	1	(D)	(D)	AA	1	(D)	(D)	AA	—	—
509	Miscellaneous durable goods -----	57	(D)	(D)	FF	43	(D)	(D)	EE	14	42 413
5091	Sporting and recreational goods and supplies ---	12	32 054	1 967	65	8	16 750	1 442	53	4	15 304
5092	Toys and hobby goods and supplies -----	6	21 456	1 131	47	3	(D)	(D)	BB	3	(D)
5093	Scrap and waste materials -----	14	64 599	8 333	321	14	64 599	8 333	321	—	—
5094	Jewelry, watches, precious stones, and precious metals -----	8	3 675	366	11	8	3 675	366	11	—	—
5099	Durable goods, n.e.c. -----	17	(D)	(D)	BB	10	11 445	1 120	56	7	(D)

**NY-58 NEW YORK**

**WHOLESALE TRADE—GEOGRAPHIC AREA SERIES**

**Table 6. Summary Statistics for Counties With 200 Establishments or More: 1992 — Con.**

[For meaning of abbreviations and symbols, see introductory text. For explanation of terms and comparability of 1987 and 1992 censuses, see appendix A. For information on geographic areas followed by ▲, see appendix F]

SIC code	Geographic area and kind of business	Estab-lish-ments (number)	Sales (\$1,000)	Annual payroll (\$1,000)	Paid employees for pay period including March 12 (number)	Merchant wholesalers				Other operating types	
						Estab-lish-ments (number)	Sales (\$1,000)	Annual payroll (\$1,000)	Paid employees for pay period including March 12 (number)	Estab-lish-ments (number)	Sales (\$1,000)
<b>ONONDAGA COUNTY — Con.</b>											
<b>51</b>	<b>Nondurable goods</b> .....	<b>323</b>	<b>4 263 968</b>	<b>154 398</b>	<b>5 648</b>	<b>227</b>	<b>2 335 077</b>	<b>95 663</b>	<b>3 455</b>	<b>96</b>	<b>1 928 891</b>
511	Paper and paper products .....	58	142 589	12 792	473	44	(D)	(D)	EE	14	(D)
5111	Printing and writing paper .....	5	37 504	3 082	99	4	(D)	(D)	BB	1	(D)
5112	Stationery and office supplies .....	41	(D)	(D)	EE	30	(D)	(D)	CC	11	(D)
5113	Industrial and personal service paper .....	12	(D)	(D)	BB	10	(D)	(D)	BB	2	(D)
512	Drugs, drug proprietaries, and druggists' sundries .....	7	(D)	(D)	CC	6	(D)	(D)	CC	1	(D)
5122	Drugs, drug proprietaries, and druggists' sundries .....	7	(D)	(D)	CC	6	(D)	(D)	CC	1	(D)
513	Apparel, piece goods, and notions .....	14	6 277	975	75	13	(D)	(D)	BB	1	(D)
5131	Piece goods, notions, and other dry goods .....	3	(D)	(D)	BB	3	(D)	(D)	BB	—	—
5136	Men's and boys' clothing and furnishings .....	6	(D)	(D)	BB	6	(D)	(D)	BB	—	—
5137	Women's, children's, and infants' clothing and accessories .....	2	(D)	(D)	AA	1	(D)	(D)	AA	1	(D)
5139	Footwear .....	3	1 971	355	23	3	1 971	355	23	—	—
514	Groceries and related products .....	117	2 450 995	81 470	3 055	71	(D)	(D)	GG	46	(D)
5141	Groceries, general line .....	18	402 501	19 940	621	9	(D)	(D)	EE	9	(D)
5142	Packaged frozen foods .....	9	(D)	(D)	BB	3	(D)	(D)	BB	6	83 215
5143	Dairy products, except dried or canned .....	10	790 007	11 308	413	4	(D)	(D)	CC	6	(D)
5144	Poultry and poultry products .....	4	(D)	(D)	BB	3	(D)	(D)	BB	1	(D)
5145	Confectionery .....	8	(D)	(D)	EE	4	(D)	(D)	BB	4	(D)
5146	Fish and seafoods .....	5	8 713	831	54	5	8 713	831	54	—	—
5147	Meats and meat products .....	13	148 166	5 277	186	11	(D)	(D)	CC	2	(D)
5148	Fresh fruits and vegetables .....	19	96 382	3 350	129	16	52 826	2 781	115	3	43 556
5149	Groceries and related products, n.e.c. ....	31	(D)	(D)	GG	16	(D)	(D)	EE	15	(D)
515	Farm-product raw materials .....	5	(D)	(D)	BB	5	(D)	(D)	BB	—	—
5153	Grain and field beans .....	2	(D)	(D)	AA	2	(D)	(D)	AA	—	—
5154	Livestock .....	1	(D)	(D)	AA	1	(D)	(D)	AA	—	—
5159	Farm-product raw materials, n.e.c. ....	2	(D)	(D)	BB	2	(D)	(D)	BB	—	—
516	Chemicals and allied products .....	30	169 957	8 012	244	21	(D)	(D)	CC	9	(D)
5162	Plastics materials and basic forms and shapes .....	10	23 771	1 835	66	8	(D)	(D)	BB	2	(D)
5169	Chemicals and allied products, n.e.c. ....	20	146 186	6 177	178	13	(D)	(D)	BB	7	(D)
517	Petroleum and petroleum products .....	13	357 891	3 472	95	5	67 457	936	34	8	290 434
5171	Petroleum bulk stations and terminals .....	11	(D)	(D)	BB	4	(D)	(D)	BB	7	(D)
5172	Petroleum and petroleum products wholesalers, except bulk stations and terminals .....	2	(D)	(D)	AA	1	(D)	(D)	AA	1	(D)
518	Beer, wine, and distilled alcoholic beverages .....	8	140 103	15 263	512	8	140 103	15 263	512	—	—
5181	Beer and ale .....	3	53 465	5 219	200	3	53 465	5 219	200	—	—
5182	Wine and distilled alcoholic beverages .....	5	86 638	10 044	312	5	86 638	10 044	312	—	—
519	Miscellaneous nondurable goods .....	71	645 110	26 078	905	54	513 843	20 384	747	17	131 267
5191	Farm supplies .....	17	46 171	3 288	108	14	(D)	(D)	BB	3	(D)
5192	Books, periodicals, and newspapers .....	11	(D)	(D)	BB	9	12 570	1 430	55	2	(D)
5193	Flowers, nursery stock, and florists' supplies .....	11	13 738	1 864	99	9	(D)	(D)	BB	2	(D)
5194	Tobacco and tobacco products .....	5	544 341	17 069	531	4	(D)	(D)	EE	1	(D)
5198	Paints, varnishes, and supplies .....	7	(D)	(D)	BB	2	(D)	(D)	BB	5	(D)
5199	Nondurable goods, n.e.c. ....	20	16 418	1 100	53	16	(D)	(D)	BB	4	(D)
<b>ORANGE COUNTY</b>											
	<b>Wholesale trade</b> .....	<b>488</b>	<b>3 513 077</b>	<b>180 727</b>	<b>6 248</b>	<b>429</b>	<b>2 482 632</b>	<b>144 562</b>	<b>5 087</b>	<b>59</b>	<b>1 030 445</b>
<b>50</b>	<b>Durable goods</b> .....	<b>261</b>	<b>1 286 738</b>	<b>87 650</b>	<b>2 885</b>	<b>238</b>	<b>(D)</b>	<b>(D)</b>	<b>GG</b>	<b>23</b>	<b>(D)</b>
501	Motor vehicles and motor vehicle parts and supplies .....	41	435 201	16 139	825	40	(D)	(D)	EE	1	(D)
502	Furniture and home furnishings .....	17	27 291	2 546	131	14	25 687	2 384	118	3	1 604
503	Lumber and other construction materials .....	24	(D)	(D)	EE	20	(D)	(D)	EE	4	11 203
504	Professional and commercial equipment and supplies .....	38	(D)	(D)	CC	35	(D)	(D)	CC	3	39 156
505	Metals and minerals, except petroleum .....	9	26 019	2 580	89	9	26 019	2 580	89	—	(D)
506	Electrical goods .....	32	(D)	(D)	FF	28	(D)	(D)	EE	4	(D)
507	Hardware, and plumbing and heating equipment and supplies .....	21	25 013	3 084	132	19	(D)	(D)	CC	2	(D)
508	Machinery, equipment, and supplies .....	51	(D)	(D)	EE	46	(D)	(D)	EE	5	22 952
509	Miscellaneous durable goods .....	28	(D)	(D)	CC	27	(D)	(D)	CC	1	(D)
<b>51</b>	<b>Nondurable goods</b> .....	<b>227</b>	<b>2 226 339</b>	<b>93 077</b>	<b>3 363</b>	<b>191</b>	<b>(D)</b>	<b>(D)</b>	<b>HH</b>	<b>36</b>	<b>(D)</b>
511	Paper and paper products .....	19	58 176	5 224	150	15	42 114	5 018	141	4	16 062
512	Drugs, drug proprietaries, and druggists' sundries .....	10	38 017	4 189	169	10	38 017	4 189	169	—	—
513	Apparel, piece goods, and notions .....	26	(D)	(D)	CC	23	37 270	4 223	126	3	(D)
514	Groceries and related products .....	76	1 471 751	52 324	1 795	63	1 362 962	44 211	1 577	13	108 789
515	Farm-product raw materials .....	2	(D)	(D)	AA	—	—	—	—	2	(D)
516	Chemicals and allied products .....	20	(D)	(D)	CC	18	(D)	(D)	CC	2	(D)
517	Petroleum and petroleum products .....	12	(D)	(D)	CC	7	(D)	(D)	CC	5	242 856
518	Beer, wine, and distilled alcoholic beverages .....	4	(D)	(D)	BB	3	(D)	(D)	BB	1	(D)
519	Miscellaneous nondurable goods .....	58	(D)	(D)	FF	52	(D)	(D)	FF	6	(D)

**Table 6. Summary Statistics for Counties With 200 Establishments or More: 1992 — Con.**

[For meaning of abbreviations and symbols, see introductory text. For explanation of terms and comparability of 1987 and 1992 censuses, see appendix A. For information on geographic areas followed by ▲, see appendix F]

SIC code	Geographic area and kind of business	Estab-lish-ments (number)	Sales (\$1,000)	Annual payroll (\$1,000)	Paid employees for pay period including March 12 (number)	Merchant wholesalers				Other operating types	
						Estab-lish-ments (number)	Sales (\$1,000)	Annual payroll (\$1,000)	Paid employees for pay period including March 12 (number)	Estab-lish-ments (number)	Sales (\$1,000)
<b>QUEENS COUNTY</b>											
	<b>Wholesale trade -----</b>	<b>2 768</b>	<b>10 642 477</b>	<b>924 459</b>	<b>29 757</b>	<b>2 536</b>	<b>8 613 044</b>	<b>815 420</b>	<b>26 361</b>	<b>232</b>	<b>2 029 433</b>
<b>50</b>	<b>Durable goods -----</b>	<b>1 445</b>	<b>4 338 314</b>	<b>460 939</b>	<b>14 233</b>	<b>1 305</b>	<b>3 520 302</b>	<b>413 910</b>	<b>12 788</b>	<b>140</b>	<b>818 012</b>
501	Motor vehicles and motor vehicle parts and supplies -----	191	(D)	(D)	GG	187	(D)	(D)	GG	4	(D)
5012	Automobiles and other motor vehicles -----	26	98 731	8 698	242	25	(D)	(D)	CC	1	(D)
5013	Motor vehicle supplies and new parts -----	126	215 744	29 941	1 120	123	(D)	(D)	GG	3	(D)
5014	Tires and tubes -----	6	(D)	(D)	BB	6	(D)	(D)	BB	-	-
5015	Motor vehicle parts, used -----	33	(D)	(D)	CC	33	(D)	(D)	CC	-	-
502	Furniture and home furnishings -----	115	253 124	21 263	870	87	157 261	17 256	750	28	95 863
5021	Furniture -----	53	185 235	13 512	551	35	(D)	(D)	EE	18	(D)
5023	Home furnishings -----	62	67 889	7 751	319	52	(D)	(D)	EE	10	(D)
503	Lumber and other construction materials -----	84	231 023	25 840	811	79	(D)	(D)	FF	5	(D)
5031	Lumber, plywood, millwork, and wood panels -----	26	(D)	(D)	EE	25	(D)	(D)	EE	1	(D)
5032	Brick, stone, and related construction materials -----	28	56 590	5 895	172	26	(D)	(D)	CC	2	(D)
5033	Roofing, siding, and insulation materials -----	10	(D)	(D)	CC	9	(D)	(D)	BB	1	(D)
5039	Construction materials, n.e.c. -----	20	(D)	(D)	CC	19	(D)	(D)	CC	1	(D)
504	Professional and commercial equipment and supplies -----	191	532 965	50 264	1 757	181	(D)	(D)	GG	10	(D)
5043	Photographic equipment and supplies -----	13	(D)	(D)	EE	13	(D)	(D)	EE	-	-
5044	Office equipment -----	18	32 362	4 538	158	17	(D)	(D)	CC	1	(D)
5045	Computers and computer peripheral equipment and software -----	65	156 609	9 604	360	63	(D)	(D)	EE	2	(D)
5046	Commercial equipment, n.e.c. -----	26	51 792	5 973	252	24	(D)	(D)	CC	2	(D)
5047	Medical, dental, and hospital equipment and supplies -----	46	94 656	12 736	412	43	92 558	12 518	406	3	2 098
5048	Ophthalmic goods -----	9	29 996	2 806	84	9	29 996	2 806	84	-	-
5049	Professional equipment and supplies, n.e.c. -----	14	(D)	(D)	CC	12	(D)	(D)	CC	2	(D)
505	Metals and minerals, except petroleum -----	47	268 589	24 373	638	38	(D)	(D)	FF	9	(D)
5051	Metals service centers and offices -----	44	264 446	24 136	635	36	(D)	(D)	FF	8	(D)
5052	Coal and other minerals and ores -----	3	4 143	237	3	2	(D)	(D)	AA	1	(D)
506	Electrical goods -----	212	613 683	66 099	1 949	192	420 756	52 929	1 561	20	192 927
5063	Electrical apparatus and equipment, wiring supplies, and construction materials -----	97	358 737	41 866	1 140	91	270 905	37 772	1 033	6	87 832
5064	Electrical appliances, television and radio sets -----	39	(D)	(D)	EE	34	(D)	(D)	CC	5	(D)
5065	Electronic parts and equipment, n.e.c. -----	76	(D)	(D)	EE	67	(D)	(D)	EE	9	(D)
507	Hardware, and plumbing and heating equipment and supplies -----	139	534 165	62 974	1 748	122	430 463	57 445	1 584	17	103 702
5072	Hardware -----	50	112 799	15 794	483	44	(D)	(D)	EE	6	(D)
5074	Plumbing and heating equipment and supplies (hydronics) -----	57	229 243	28 237	801	51	159 825	24 657	697	6	69 418
5075	Warm air heating and air-conditioning equipment and supplies -----	22	116 301	16 036	362	19	(D)	(D)	EE	3	(D)
5078	Refrigeration equipment and supplies -----	10	75 822	2 907	102	8	(D)	(D)	BB	2	(D)
508	Machinery, equipment, and supplies -----	236	527 297	64 788	1 959	210	431 514	56 181	1 661	26	95 783
5082	Construction and mining (except petroleum) machinery and equipment -----	22	(D)	(D)	CC	18	(D)	(D)	CC	4	(D)
5083	Farm and garden machinery and equipment -----	6	(D)	(D)	BB	6	(D)	(D)	BB	-	-
5084	Industrial machinery and equipment -----	96	225 757	32 096	918	84	192 652	27 201	722	12	33 105
5085	Industrial supplies -----	58	132 811	13 680	406	49	101 682	12 584	373	9	31 129
5087	Service establishment equipment and supplies -----	42	90 660	10 932	375	41	(D)	(D)	EE	1	(D)
5088	Transportation equipment and supplies, except motor vehicles -----	12	(D)	(D)	BB	12	(D)	(D)	BB	-	-
509	Miscellaneous durable goods -----	230	(D)	(D)	HH	209	(D)	(D)	HH	21	(D)
5091	Sporting and recreational goods and supplies -----	15	(D)	(D)	BB	14	(D)	(D)	BB	1	(D)
5092	Toys and hobby goods and supplies -----	25	(D)	(D)	CC	23	(D)	(D)	CC	2	(D)
5093	Scrap and waste materials -----	54	106 914	11 149	460	52	(D)	(D)	EE	2	(D)
5094	Jewelry, watches, precious stones, and precious metals -----	65	557 734	63 319	1 722	61	(D)	(D)	GG	4	(D)
5099	Durable goods, n.e.c. -----	71	(D)	(D)	FF	59	184 550	12 702	354	12	(D)
<b>51</b>	<b>Nondurable goods -----</b>	<b>1 323</b>	<b>6 304 163</b>	<b>463 520</b>	<b>15 524</b>	<b>1 231</b>	<b>5 092 742</b>	<b>401 510</b>	<b>13 573</b>	<b>92</b>	<b>1 211 421</b>
511	Paper and paper products -----	123	584 154	65 282	1 797	114	523 757	57 770	1 602	9	60 397
5111	Printing and writing paper -----	19	202 780	13 470	343	17	(D)	(D)	EE	2	(D)
5112	Stationery and office supplies -----	57	145 940	17 427	699	52	(D)	(D)	FF	5	(D)
5113	Industrial and personal service paper -----	47	235 434	34 385	755	45	(D)	(D)	FF	2	(D)
512	Drugs, drug proprietaries, and druggists' sundries -----	32	355 637	11 612	321	31	(D)	(D)	EE	1	(D)
5122	Drugs, drug proprietaries, and druggists' sundries -----	32	355 637	11 612	321	31	(D)	(D)	EE	1	(D)
513	Apparel, piece goods, and notions -----	290	733 454	70 439	2 562	277	584 992	68 533	2 483	13	148 462
5131	Piece goods, notions, and other dry goods -----	86	(D)	(D)	FF	79	(D)	(D)	FF	7	(D)
5136	Men's and boys' clothing and furnishings -----	54	169 847	15 798	578	51	(D)	(D)	FF	3	(D)
5137	Women's, children's, and infants' clothing and accessories -----	128	382 075	33 174	1 299	126	(D)	(D)	GG	2	(D)
5139	Footwear -----	22	(D)	(D)	CC	21	(D)	(D)	CC	1	(D)
514	Groceries and related products -----	449	2 621 754	151 857	5 836	409	(D)	(D)	HH	40	(D)
5141	Groceries, general line -----	48	(D)	(D)	EE	46	(D)	(D)	EE	2	(D)
5142	Packaged frozen foods -----	25	103 962	4 623	203	25	103 962	4 623	203	-	-
5143	Dairy products, except dried or canned -----	52	662 575	24 701	897	44	204 084	13 257	469	8	458 491
5144	Poultry and poultry products -----	8	(D)	(D)	BB	8	(D)	(D)	BB	-	-
5145	Confectionery -----	18	(D)	(D)	CC	18	(D)	(D)	CC	-	-

**NY-60 NEW YORK**

**WHOLESALE TRADE—GEOGRAPHIC AREA SERIES**

**Table 6. Summary Statistics for Counties With 200 Establishments or More: 1992 — Con.**

[For meaning of abbreviations and symbols, see introductory text. For explanation of terms and comparability of 1987 and 1992 censuses, see appendix A. For information on geographic areas followed by ▲, see appendix F]

SIC code	Geographic area and kind of business	Estab-lish-ments (number)	Sales (\$1,000)	Annual payroll (\$1,000)	Paid employees for pay period including March 12 (number)	Merchant wholesalers				Other operating types	
						Estab-lish-ments (number)	Sales (\$1,000)	Annual payroll (\$1,000)	Paid employees for pay period including March 12 (number)	Estab-lish-ments (number)	Sales (\$1,000)
<b>QUEENS COUNTY—Con.</b>											
<b>51</b>	<b>Nondurable goods—Con.</b>										
514	Groceries and related products—Con.										
5146	Fish and seafoods	23	60 407	4 628	249	23	60 407	4 628	249	—	—
5147	Meats and meat products	55	622 004	36 894	1 852	51	588 579	34 942	1 804	4	33 425
5148	Fresh fruits and vegetables	37	(D)	(D)	CC	33	(D)	(D)	CC	4	(D)
5149	Groceries and related products, n.e.c.	183	(D)	(D)	GG	161	(D)	(D)	CC	22	(D)
515	Farm-product raw materials	15	(D)	(D)	BB	13	(D)	(D)	AA	2	(D)
5153	Grain and field beans	10	(D)	(D)	AA	9	(D)	(D)	AA	1	(D)
5154	Livestock	—	—	—	—	—	—	—	—	—	—
5159	Farm-product raw materials, n.e.c.	5	(D)	(D)	AA	4	(D)	(D)	AA	1	(D)
516	Chemicals and allied products	73	197 937	18 842	573	65	(D)	(D)	EE	8	(D)
5162	Plastics materials and basic forms and shapes	14	(D)	(D)	CC	12	(D)	(D)	CC	2	(D)
5169	Chemicals and allied products, n.e.c.	59	(D)	(D)	EE	53	(D)	(D)	EE	6	(D)
517	Petroleum and petroleum products	21	(D)	(D)	GG	20	299 570	21 438	1 065	1	(D)
5171	Petroleum bulk stations and terminals	10	(D)	(D)	CC	9	(D)	(D)	BB	1	(D)
5172	Petroleum and petroleum products wholesalers, except bulk stations and terminals	11	(D)	(D)	FF	11	(D)	(D)	FF	—	—
518	Beer, wine, and distilled alcoholic beverages	48	788 348	58 171	1 459	44	(D)	(D)	GG	4	(D)
5181	Beer and ale	36	(D)	(D)	FF	33	(D)	(D)	FF	3	(D)
5182	Wine and distilled alcoholic beverages	12	(D)	(D)	FF	11	374 685	38 725	692	1	(D)
519	Miscellaneous nondurable goods	272	678 937	61 400	1 784	258	(D)	(D)	GG	14	(D)
5191	Farm supplies	35	31 801	2 057	78	34	(D)	(D)	BB	1	(D)
5192	Books, periodicals, and newspapers	37	118 027	21 596	559	35	(D)	(D)	FF	2	(D)
5193	Flowers, nursery stock, and florists' supplies	28	39 096	4 263	230	28	39 096	4 263	230	—	—
5194	Tobacco and tobacco products	18	292 129	8 537	207	17	(D)	(D)	CC	1	(D)
5198	Paints, varnishes, and supplies	24	(D)	(D)	CC	22	(D)	(D)	CC	2	(D)
5199	Nondurable goods, n.e.c.	130	(D)	(D)	EE	122	(D)	(D)	EE	8	(D)
<b>RICHMOND COUNTY</b>											
	<b>Wholesale trade</b>	<b>377</b>	<b>661 937</b>	<b>56 295</b>	<b>1 917</b>	<b>356</b>	<b>531 263</b>	<b>51 464</b>	<b>1 801</b>	<b>21</b>	<b>130 674</b>
<b>50</b>	<b>Durable goods</b>	<b>194</b>	<b>282 887</b>	<b>35 695</b>	<b>1 184</b>	<b>187</b>	<b>266 185</b>	<b>35 328</b>	<b>1 164</b>	<b>7</b>	<b>16 702</b>
501	Motor vehicles and motor vehicle parts and supplies	36	(D)	(D)	CC	35	(D)	(D)	CC	1	(D)
502	Furniture and homefurnishings	8	7 961	930	35	8	7 961	930	35	—	—
503	Lumber and other construction materials	10	(D)	(D)	BB	10	(D)	(D)	BB	—	—
504	Professional and commercial equipment and supplies	27	(D)	(D)	CC	26	(D)	(D)	CC	1	(D)
505	Metals and minerals, except petroleum	5	(D)	(D)	BB	5	(D)	(D)	BB	—	—
506	Electrical goods	27	(D)	(D)	CC	26	(D)	(D)	CC	1	(D)
507	Hardware, and plumbing and heating equipment and supplies	17	(D)	(D)	CC	16	(D)	(D)	CC	1	(D)
508	Machinery, equipment, and supplies	26	36 371	4 685	145	24	(D)	(D)	CC	2	(D)
509	Miscellaneous durable goods	38	(D)	(D)	CC	37	(D)	(D)	CC	1	(D)
<b>51</b>	<b>Nondurable goods</b>	<b>183</b>	<b>379 050</b>	<b>20 600</b>	<b>733</b>	<b>169</b>	<b>265 078</b>	<b>16 136</b>	<b>637</b>	<b>14</b>	<b>113 972</b>
511	Paper and paper products	16	13 631	1 699	77	16	13 631	1 699	77	—	—
512	Drugs, drug proprietaries, and druggists' sundries	7	(D)	(D)	BB	7	(D)	(D)	BB	—	—
513	Apparel, piece goods, and notions	12	28 223	2 641	50	12	28 223	2 641	50	—	—
514	Groceries and related products	97	177 703	6 318	299	86	(D)	(D)	CC	11	(D)
515	Farm-product raw materials	—	—	—	—	—	—	—	—	—	—
516	Chemicals and allied products	3	900	125	5	3	900	125	5	—	—
517	Petroleum and petroleum products	4	(D)	(D)	BB	3	9 666	578	20	1	(D)
518	Beer, wine, and distilled alcoholic beverages	7	(D)	(D)	BB	7	(D)	(D)	BB	—	—
519	Miscellaneous nondurable goods	37	(D)	(D)	CC	35	(D)	(D)	CC	2	(D)
<b>ROCKLAND COUNTY</b>											
	<b>Wholesale trade</b>	<b>692</b>	<b>4 096 221</b>	<b>205 209</b>	<b>5 864</b>	<b>594</b>	<b>2 512 747</b>	<b>171 528</b>	<b>5 163</b>	<b>98</b>	<b>1 583 474</b>
<b>50</b>	<b>Durable goods</b>	<b>380</b>	<b>2 814 183</b>	<b>132 550</b>	<b>3 437</b>	<b>323</b>	<b>1 502 933</b>	<b>108 915</b>	<b>2 995</b>	<b>57</b>	<b>1 311 250</b>
501	Motor vehicles and motor vehicle parts and supplies	41	(D)	(D)	FF	38	(D)	(D)	FF	3	(D)
5012	Automobiles and other motor vehicles	9	(D)	(D)	FF	8	(D)	(D)	FF	1	(D)
5013	Motor vehicle supplies and new parts	28	(D)	(D)	EE	26	(D)	(D)	CC	2	(D)
5014	Tires and tubes	—	—	—	—	—	—	—	—	—	—
5015	Motor vehicle parts, used	4	(D)	(D)	BB	4	(D)	(D)	BB	—	—
502	Furniture and homefurnishings	29	(D)	(D)	CC	19	(D)	(D)	CC	10	30 648
5021	Furniture	13	(D)	(D)	BB	9	(D)	(D)	BB	4	18 620
5023	Homefurnishings	16	24 715	2 104	74	10	12 687	1 479	58	6	12 028
503	Lumber and other construction materials	17	(D)	(D)	CC	16	(D)	(D)	CC	1	(D)
5031	Lumber, plywood, millwork, and wood panels	5	(D)	(D)	AA	5	(D)	(D)	AA	—	—
5032	Brick, stone, and related construction materials	5	10 791	1 608	50	4	(D)	(D)	BB	1	(D)
5033	Roofing, siding, and insulation materials	3	(D)	(D)	BB	3	(D)	(D)	BB	—	—
5039	Construction materials, n.e.c.	4	(D)	(D)	BB	4	(D)	(D)	BB	—	—

**Table 6. Summary Statistics for Counties With 200 Establishments or More: 1992 — Con.**

[For meaning of abbreviations and symbols, see introductory text. For explanation of terms and comparability of 1987 and 1992 censuses, see appendix A. For information on geographic areas followed by ▲, see appendix F]

SIC code	Geographic area and kind of business	Estab-lish-ments (number)	Sales (\$1,000)	Annual payroll (\$1,000)	Paid employees for pay period including March 12 (number)	Merchant wholesalers			Other operating types		
						Estab-lish-ments (number)	Sales (\$1,000)	Annual payroll (\$1,000)	Paid employees for pay period including March 12 (number)	Estab-lish-ments (number)	Sales (\$1,000)
<b>ROCKLAND COUNTY — Con.</b>											
<b>50</b>	<b>Durable goods — Con.</b>										
504	Professional and commercial equipment and supplies	64	(D)	(D)	FF	53	(D)	(D)	FF	11	(D)
5043	Photographic equipment and supplies	5	(D)	(D)	BB	5	(D)	(D)	BB	—	—
5044	Office equipment	9	(D)	(D)	BB	6	(D)	(D)	BB	3	(D)
5045	Computers and computer peripheral equipment and software	15	(D)	(D)	CC	12	(D)	(D)	CC	3	(D)
5046	Commercial equipment, n.e.c.	8	(D)	(D)	BB	6	(D)	(D)	BB	2	(D)
5047	Medical, dental, and hospital equipment and supplies	18	(D)	(D)	CC	15	(D)	(D)	CC	3	(D)
5048	Ophthalmic goods	6	(D)	(D)	BB	6	(D)	(D)	BB	—	—
5049	Professional equipment and supplies, n.e.c.	3	305	32	2	3	305	32	2	—	—
505	Metals and minerals, except petroleum	8	37 743	7 605	217	8	37 743	7 605	217	—	—
5051	Metals service centers and offices	8	37 743	7 605	217	8	37 743	7 605	217	—	—
5052	Coal and other minerals and ores	—	—	—	—	—	—	—	—	—	—
506	Electrical goods	53	(D)	(D)	EE	44	(D)	(D)	EE	9	(D)
5063	Electrical apparatus and equipment, wiring supplies, and construction materials	24	(D)	(D)	EE	21	(D)	(D)	EE	3	(D)
5064	Electrical appliances, television and radio sets	6	70 059	895	25	2	(D)	(D)	AA	4	(D)
5065	Electronic parts and equipment, n.e.c.	23	(D)	(D)	CC	21	(D)	(D)	BB	2	(D)
507	Hardware, and plumbing and heating equipment and supplies	32	(D)	(D)	CC	27	(D)	(D)	CC	5	(D)
5072	Hardware	16	(D)	(D)	CC	14	(D)	(D)	BB	2	(D)
5074	Plumbing and heating equipment and supplies (hydronics)	11	(D)	(D)	BB	9	(D)	(D)	BB	2	(D)
5075	Warm air heating and air-conditioning equipment and supplies	4	(D)	(D)	AA	4	(D)	(D)	AA	—	—
5078	Refrigeration equipment and supplies	1	(D)	(D)	BB	—	—	—	—	1	(D)
508	Machinery, equipment, and supplies	71	162 129	18 849	564	63	(D)	(D)	FF	8	(D)
5082	Construction and mining (except petroleum) machinery and equipment	—	—	—	—	—	—	—	—	—	—
5083	Farm and garden machinery and equipment	3	(D)	(D)	BB	3	(D)	(D)	BB	—	—
5084	Industrial machinery and equipment	31	70 723	7 090	164	24	(D)	(D)	CC	7	(D)
5085	Industrial supplies	17	52 914	7 893	242	17	52 914	7 893	242	—	—
5087	Service establishment equipment and supplies	15	(D)	(D)	BB	14	17 288	1 646	80	1	(D)
5088	Transportation equipment and supplies, except motor vehicles	5	(D)	(D)	BB	5	(D)	(D)	BB	—	—
509	Miscellaneous durable goods	65	(D)	(D)	EE	55	(D)	(D)	EE	10	(D)
5091	Sporting and recreational goods and supplies	8	(D)	(D)	BB	8	(D)	(D)	BB	—	—
5092	Toys and hobby goods and supplies	10	(D)	(D)	BB	8	(D)	(D)	BB	2	(D)
5093	Scrap and waste materials	7	(D)	(D)	BB	6	(D)	(D)	BB	1	(D)
5094	Jewelry, watches, precious stones, and precious metals	25	49 004	8 123	124	20	17 824	2 042	78	5	31 180
5099	Durable goods, n.e.c.	15	(D)	(D)	BB	13	(D)	(D)	BB	2	(D)
<b>51</b>	<b>Nondurable goods</b>	<b>312</b>	<b>1 282 038</b>	<b>72 659</b>	<b>2 427</b>	<b>271</b>	<b>1 009 814</b>	<b>62 613</b>	<b>2 168</b>	<b>41</b>	<b>272 224</b>
511	Paper and paper products	33	102 134	4 822	191	29	(D)	(D)	CC	4	(D)
5111	Printing and writing paper	2	(D)	(D)	AA	2	(D)	(D)	AA	—	—
5112	Stationery and office supplies	16	(D)	(D)	CC	15	(D)	(D)	CC	1	(D)
5113	Industrial and personal service paper	15	(D)	(D)	BB	12	(D)	(D)	BB	3	(D)
512	Drugs, drug proprietaries, and druggists' sundries	25	(D)	(D)	FF	23	(D)	(D)	FF	2	(D)
5122	Drugs, drug proprietaries, and druggists' sundries	25	(D)	(D)	FF	23	(D)	(D)	FF	2	(D)
513	Apparel, piece goods, and notions	55	(D)	(D)	EE	47	(D)	(D)	EE	8	(D)
5131	Piece goods, notions, and other dry goods	19	29 397	5 008	146	19	29 397	5 008	146	—	—
5136	Men's and boys' clothing and furnishings	6	(D)	(D)	BB	6	(D)	(D)	BB	—	—
5137	Women's, children's, and infants' clothing and accessories	28	87 375	4 392	196	21	(D)	(D)	CC	7	(D)
5139	Footwear	2	(D)	(D)	AA	1	(D)	(D)	AA	1	(D)
514	Groceries and related products	69	215 143	12 006	410	60	(D)	(D)	EE	9	(D)
5141	Groceries, general line	3	(D)	(D)	AA	2	(D)	(D)	AA	1	(D)
5142	Packaged frozen foods	8	(D)	(D)	BB	6	(D)	(D)	BB	2	(D)
5143	Dairy products, except dried or canned	8	25 977	664	23	6	(D)	(D)	BB	2	(D)
5144	Poultry and poultry products	1	(D)	(D)	AA	1	(D)	(D)	AA	—	—
5145	Confectionery	1	(D)	(D)	AA	1	(D)	(D)	AA	—	—
5146	Fish and seafoods	5	(D)	(D)	AA	5	(D)	(D)	AA	—	—
5147	Meats and meat products	11	16 798	689	31	10	(D)	(D)	BB	1	(D)
5148	Fresh fruits and vegetables	4	(D)	(D)	BB	4	(D)	(D)	BB	—	—
5149	Groceries and related products, n.e.c.	28	(D)	(D)	CC	25	(D)	(D)	BB	3	(D)
515	Farm-product raw materials	3	(D)	(D)	BB	3	(D)	(D)	BB	—	—
5153	Grain and field beans	2	(D)	(D)	AA	2	(D)	(D)	AA	—	—
5154	Livestock	—	—	—	—	—	—	—	—	—	—
5159	Farm-product raw materials, n.e.c.	1	(D)	(D)	BB	1	(D)	(D)	BB	—	—
516	Chemicals and allied products	32	(D)	(D)	CC	26	(D)	(D)	BB	6	(D)
5162	Plastics materials and basic forms and shapes	11	25 718	2 252	68	8	(D)	(D)	BB	3	(D)
5169	Chemicals and allied products, n.e.c.	21	(D)	(D)	BB	18	(D)	(D)	BB	3	(D)
517	Petroleum and petroleum products	2	(D)	(D)	BB	1	(D)	(D)	BB	1	(D)
5171	Petroleum bulk stations and terminals	1	(D)	(D)	BB	1	(D)	(D)	BB	—	—
5172	Petroleum and petroleum products wholesalers, except bulk stations and terminals	1	(D)	(D)	AA	—	—	—	—	1	(D)
518	Beer, wine, and distilled alcoholic beverages	9	(D)	(D)	CC	9	(D)	(D)	CC	—	—
5181	Beer and ale	7	(D)	(D)	CC	7	(D)	(D)	CC	—	—
5182	Wine and distilled alcoholic beverages	2	(D)	(D)	AA	2	(D)	(D)	AA	—	—



**Table 6. Summary Statistics for Counties With 200 Establishments or More: 1992 — Con.**

[For meaning of abbreviations and symbols, see introductory text. For explanation of terms and comparability of 1987 and 1992 censuses, see appendix A. For information on geographic areas followed by ▲, see appendix F]

SIC code	Geographic area and kind of business	Estab-lish-ments (number)	Sales (\$1,000)	Annual payroll (\$1,000)	Paid employees for pay period including March 12 (number)	Merchant wholesalers			Other operating types		
						Estab-lish-ments (number)	Sales (\$1,000)	Annual payroll (\$1,000)	Paid employees for pay period including March 12 (number)	Estab-lish-ments (number)	Sales (\$1,000)
<b>ROCKLAND COUNTY — Con.</b>											
<b>51</b>	<b>Nondurable goods — Con.</b>										
519	Miscellaneous nondurable goods -----	84	(D)	(D)	EE	73	(D)	(D)	EE	11	(D)
5191	Farm supplies -----	7	(D)	(D)	AA	7	(D)	(D)	AA	—	—
5192	Books, periodicals, and newspapers -----	10	(D)	(D)	CC	9	(D)	(D)	CC	1	(D)
5193	Flowers, nursery stock, and florists' supplies -----	12	(D)	(D)	BB	12	(D)	(D)	BB	—	—
5194	Tobacco and tobacco products -----	2	(D)	(D)	BB	2	(D)	(D)	BB	—	—
5198	Paints, varnishes, and supplies -----	4	(D)	(D)	AA	3	(D)	(D)	AA	1	(D)
5199	Nondurable goods, n.e.c. -----	49	52 947	6 097	AA	40	(D)	(D)	CC	9	(D)
<b>SARATOGA COUNTY</b>											
	<b>Wholesale trade -----</b>	<b>200</b>	<b>1 092 354</b>	<b>55 565</b>	<b>1 929</b>	<b>158</b>	<b>668 917</b>	<b>44 487</b>	<b>1 525</b>	<b>42</b>	<b>423 437</b>
<b>50</b>	<b>Durable goods -----</b>	<b>145</b>	<b>549 348</b>	<b>29 657</b>	<b>1 054</b>	<b>113</b>	<b>196 534</b>	<b>20 334</b>	<b>687</b>	<b>32</b>	<b>352 814</b>
501	Motor vehicles and motor vehicle parts and supplies -----	32	334 230	7 825	456	27	73 556	4 300	231	5	260 674
502	Furniture and homefurnishings -----	7	(D)	(D)	AA	2	(D)	(D)	AA	5	(D)
503	Lumber and other construction materials -----	12	20 837	1 659	55	10	(D)	(D)	BB	2	(D)
504	Professional and commercial equipment and supplies -----	14	16 398	3 260	50	11	(D)	(D)	BB	3	(D)
505	Metals and minerals, except petroleum -----	8	15 265	954	29	7	(D)	(D)	BB	1	(D)
506	Electrical goods -----	12	34 040	1 844	63	6	18 058	1 371	37	6	15 982
507	Hardware, and plumbing and heating equipment and supplies -----	16	40 831	4 121	105	12	8 530	1 216	44	4	32 301
508	Machinery, equipment, and supplies -----	39	80 607	9 578	277	33	58 350	7 796	236	6	22 257
509	Miscellaneous durable goods -----	5	(D)	(D)	AA	5	(D)	(D)	AA	—	—
<b>51</b>	<b>Nondurable goods -----</b>	<b>55</b>	<b>543 006</b>	<b>25 908</b>	<b>875</b>	<b>45</b>	<b>472 383</b>	<b>24 153</b>	<b>838</b>	<b>10</b>	<b>70 623</b>
511	Paper and paper products -----	3	2 455	451	24	2	(D)	(D)	BB	1	(D)
512	Drugs, drug proprietaries, and druggists' sundries -----	1	(D)	(D)	AA	1	(D)	(D)	AA	—	—
513	Apparel, piece goods, and notions -----	—	—	—	—	—	—	—	—	—	—
514	Groceries and related products -----	23	228 710	15 120	439	16	(D)	(D)	EE	7	(D)
515	Farm-product raw materials -----	—	—	—	—	—	—	—	—	—	—
516	Chemicals and allied products -----	6	(D)	(D)	BB	4	(D)	(D)	BB	2	(D)
517	Petroleum and petroleum products -----	5	(D)	(D)	CC	5	(D)	(D)	CC	—	—
518	Beer, wine, and distilled alcoholic beverages -----	2	(D)	(D)	BB	2	(D)	(D)	BB	—	—
519	Miscellaneous nondurable goods -----	15	21 475	1 540	95	15	21 475	1 540	95	—	—
<b>SUFFOLK COUNTY</b>											
	<b>Wholesale trade -----</b>	<b>3 547</b>	<b>14 447 083</b>	<b>1 245 981</b>	<b>39 878</b>	<b>3 136</b>	<b>11 297 640</b>	<b>1 032 599</b>	<b>33 015</b>	<b>411</b>	<b>3 149 443</b>
<b>50</b>	<b>Durable goods -----</b>	<b>2 237</b>	<b>8 005 010</b>	<b>775 272</b>	<b>23 429</b>	<b>1 977</b>	<b>6 105 814</b>	<b>667 453</b>	<b>20 940</b>	<b>260</b>	<b>1 899 196</b>
501	Motor vehicles and motor vehicle parts and supplies -----	310	650 051	72 064	2 938	300	586 569	70 584	2 894	10	63 482
5012	Automobiles and other motor vehicles -----	41	(D)	(D)	EE	40	(D)	(D)	EE	1	(D)
5013	Motor vehicle supplies and new parts -----	201	404 960	50 179	2 117	192	(D)	(D)	GG	9	(D)
5014	Tires and tubes -----	18	125 987	8 173	256	18	125 987	8 173	256	—	—
5015	Motor vehicle parts, used -----	50	(D)	(D)	EE	50	(D)	(D)	EE	—	—
502	Furniture and homefurnishings -----	116	414 646	43 881	1 486	97	366 661	40 855	1 394	19	47 985
5021	Furniture -----	44	71 941	11 141	323	38	66 862	10 900	314	6	5 079
5023	Homefurnishings -----	72	342 705	32 740	1 163	59	299 799	29 955	1 080	13	42 906
503	Lumber and other construction materials -----	138	501 896	47 142	1 461	127	475 657	45 903	1 428	11	26 239
5031	Lumber, plywood, millwork, and wood panels -----	60	324 190	23 795	702	55	309 781	22 973	684	5	14 409
5032	Brick, stone, and related construction materials -----	36	85 422	9 909	346	33	(D)	(D)	EE	3	(D)
5033	Roofing, siding, and insulation materials -----	14	52 222	6 312	168	13	(D)	(D)	CC	1	(D)
5039	Construction materials, n.e.c. -----	28	40 062	7 126	245	26	(D)	(D)	CC	2	(D)
504	Professional and commercial equipment and supplies -----	330	1 278 842	127 652	3 306	286	942 459	100 345	2 767	44	336 383
5043	Photographic equipment and supplies -----	12	(D)	(D)	CC	11	(D)	(D)	CC	1	(D)
5044	Office equipment -----	43	65 306	13 368	431	40	(D)	(D)	EE	3	(D)
5045	Computers and computer peripheral equipment and software -----	122	609 790	50 265	1 147	99	357 703	32 026	795	23	252 087
5046	Commercial equipment, n.e.c. -----	30	55 851	6 099	172	28	(D)	(D)	CC	2	(D)
5047	Medical, dental, and hospital equipment and supplies -----	87	268 876	35 537	957	75	222 757	31 397	889	12	46 119
5048	Ophthalmic goods -----	18	(D)	(D)	EE	17	(D)	(D)	EE	1	(D)
5049	Professional equipment and supplies, n.e.c. -----	18	(D)	(D)	CC	16	(D)	(D)	CC	2	(D)
505	Metals and minerals, except petroleum -----	76	196 095	21 094	545	68	175 138	20 277	522	8	20 957
5051	Metals service centers and offices -----	73	(D)	(D)	FF	65	(D)	(D)	FF	8	20 957
5052	Coal and other minerals and ores -----	3	(D)	(D)	AA	3	(D)	(D)	AA	—	—
506	Electrical goods -----	472	2 708 502	221 012	6 318	395	1 875 668	181 348	5 419	77	832 834
5063	Electrical apparatus and equipment, wiring supplies, and construction materials -----	140	537 903	58 298	2 049	123	408 372	51 076	1 917	17	129 531
5064	Electrical appliances, television and radio sets -----	24	196 839	7 800	236	20	(D)	(D)	CC	4	(D)
5065	Electronic parts and equipment, n.e.c. -----	308	1 973 760	154 914	4 033	252	(D)	(D)	HH	56	(D)

**Table 6. Summary Statistics for Counties With 200 Establishments or More: 1992 — Con.**

[For meaning of abbreviations and symbols, see introductory text. For explanation of terms and comparability of 1987 and 1992 censuses, see appendix A. For information on geographic areas followed by ▲, see appendix F]

SIC code	Geographic area and kind of business	Estab-lish-ments (number)	Sales (\$1,000)	Annual payroll (\$1,000)	Paid employees for pay period including March 12 (number)	Merchant wholesalers				Other operating types	
						Estab-lish-ments (number)	Sales (\$1,000)	Annual payroll (\$1,000)	Paid employees for pay period including March 12 (number)	Estab-lish-ments (number)	Sales (\$1,000)
<b>SUFFOLK COUNTY—Con.</b>											
<b>50</b>	<b>Durable goods —Con.</b>										
507	Hardware, and plumbing and heating equipment and supplies -----	185	427 681	49 931	1 597	163	329 170	44 352	1 460	22	98 511
5072	Hardware -----	69	154 628	23 586	697	61	(D)	(D)	FF	8	(D)
5074	Plumbing and heating equipment and supplies (hydronics) -----	77	201 990	18 287	657	64	149 256	16 614	609	13	52 734
5075	Warm air heating and air-conditioning equipment and supplies -----	35	60 912	5 658	202	34	(D)	(D)	CC	1	(D)
5078	Refrigeration equipment and supplies -----	4	10 151	2 400	41	4	10 151	2 400	41	—	—
508	Machinery, equipment, and supplies -----	375	1 122 802	138 888	4 039	340	879 176	115 338	3 441	35	243 626
5082	Construction and mining (except petroleum) machinery and equipment -----	12	22 658	3 894	114	12	22 658	3 894	114	—	—
5083	Farm and garden machinery and equipment -----	18	27 704	3 935	206	18	27 704	3 935	206	—	—
5084	Industrial machinery and equipment -----	174	365 567	52 260	1 620	161	342 866	49 578	1 525	13	22 701
5085	Industrial supplies -----	75	291 772	40 882	1 118	66	173 143	24 068	711	9	118 629
5087	Service establishment equipment and supplies -----	44	122 953	11 492	385	40	65 265	9 941	357	4	57 688
5088	Transportation equipment and supplies, except motor vehicles -----	52	292 148	26 425	596	43	247 540	23 922	528	9	44 608
509	Miscellaneous durable goods -----	235	704 495	53 608	1 739	201	475 316	48 451	1 615	34	229 179
5091	Sporting and recreational goods and supplies -----	57	293 796	17 973	509	47	222 498	16 416	480	10	71 298
5092	Toys and hobby goods and supplies -----	30	121 044	7 209	310	24	(D)	(D)	EE	6	(D)
5093	Scrap and waste materials -----	43	108 533	12 880	386	41	(D)	(D)	EE	2	(D)
5094	Jewelry, watches, precious stones, and precious metals -----	38	85 893	5 433	161	32	33 945	4 206	140	6	51 948
5099	Durable goods, n.e.c. -----	67	95 229	10 113	373	57	(D)	(D)	EE	10	(D)
<b>51</b>	<b>Nondurable goods -----</b>	<b>1 310</b>	<b>6 442 073</b>	<b>470 709</b>	<b>16 449</b>	<b>1 159</b>	<b>5 191 826</b>	<b>365 146</b>	<b>12 075</b>	<b>151</b>	<b>1 250 247</b>
511	Paper and paper products -----	173	393 784	37 760	1 356	158	278 497	35 364	1 290	15	115 287
5111	Printing and writing paper -----	18	32 003	1 766	75	15	(D)	(D)	BB	3	(D)
5112	Stationery and office supplies -----	95	167 951	21 494	843	88	(D)	(D)	FF	7	(D)
5113	Industrial and personal service paper -----	60	193 830	14 500	438	55	110 670	13 500	409	5	83 160
512	Drugs, drug proprietaries, and druggists' sundries -----	78	1 787 571	127 321	5 216	71	(D)	(D)	GG	7	(D)
5122	Drugs, drug proprietaries, and druggists' sundries -----	78	1 787 571	127 321	5 216	71	(D)	(D)	GG	7	(D)
513	Apparel, piece goods, and notions -----	141	749 934	61 111	1 594	128	(D)	(D)	GG	13	(D)
5131	Piece goods, notions, and other dry goods -----	43	148 575	23 094	539	41	(D)	(D)	FF	2	(D)
5136	Men's and boys' clothing and furnishings -----	29	(D)	(D)	EE	25	(D)	(D)	EE	4	(D)
5137	Women's, children's, and infants' clothing and accessories -----	59	381 446	27 935	697	55	363 690	27 533	688	4	17 756
5139	Footwear -----	10	(D)	(D)	BB	7	(D)	(D)	BB	3	(D)
514	Groceries and related products -----	467	1 662 515	104 157	3 503	401	1 119 141	75 550	2 675	66	543 374
5141	Groceries, general line -----	32	143 567	8 645	317	31	(D)	(D)	EE	1	(D)
5142	Packaged frozen foods -----	21	123 647	9 197	336	20	(D)	(D)	EE	1	(D)
5143	Dairy products, except dried or canned -----	32	(D)	(D)	EE	31	176 528	9 031	361	1	(D)
5144	Poultry and poultry products -----	6	31 930	2 541	71	6	31 930	2 541	71	—	—
5145	Confectionery -----	26	95 569	6 965	261	22	(D)	(D)	CC	4	(D)
5146	Fish and seafoods -----	56	81 805	5 671	220	53	79 755	5 614	217	3	2 050
5147	Meats and meat products -----	60	(D)	(D)	CC	58	(D)	(D)	CC	2	(D)
5148	Fresh fruits and vegetables -----	37	147 139	5 646	179	37	147 139	5 646	179	—	—
5149	Groceries and related products, n.e.c. -----	197	(D)	(D)	GG	143	278 796	27 889	911	54	(D)
515	Farm-product raw materials -----	7	(D)	(D)	BB	6	(D)	(D)	BB	1	(D)
5153	Grain and field beans -----	4	(D)	(D)	AA	3	(D)	(D)	AA	1	(D)
5154	Livestock -----	1	(D)	(D)	AA	1	(D)	(D)	AA	—	—
5159	Farm-product raw materials, n.e.c. -----	2	(D)	(D)	AA	2	(D)	(D)	AA	—	—
516	Chemicals and allied products -----	108	261 440	25 262	734	94	191 790	22 184	669	14	69 650
5162	Plastics materials and basic forms and shapes -----	29	92 390	10 011	251	22	72 441	8 470	221	7	19 949
5169	Chemicals and allied products, n.e.c. -----	79	169 050	15 251	483	72	119 349	13 714	448	7	49 701
517	Petroleum and petroleum products -----	37	345 073	13 880	393	33	(D)	(D)	EE	4	(D)
5171	Petroleum bulk stations and terminals -----	21	210 169	9 260	235	19	(D)	(D)	CC	2	(D)
5172	Petroleum and petroleum products wholesalers, except bulk stations and terminals -----	16	134 904	4 620	158	14	(D)	(D)	CC	2	(D)
518	Beer, wine, and distilled alcoholic beverages -----	37	369 312	23 051	715	34	341 612	22 782	709	3	27 700
5181	Beer and ale -----	27	228 773	13 657	449	25	(D)	(D)	EE	2	(D)
5182	Wine and distilled alcoholic beverages -----	10	140 539	9 394	266	9	(D)	(D)	EE	1	(D)
519	Miscellaneous nondurable goods -----	262	(D)	(D)	HH	234	(D)	(D)	HH	28	(D)
5191	Farm supplies -----	36	55 541	5 718	212	32	48 835	5 370	198	4	6 706
5192	Books, periodicals, and newspapers -----	49	110 329	16 189	855	45	(D)	(D)	FF	4	(D)
5193	Flowers, nursery stock, and florists' supplies -----	39	104 399	15 016	603	37	(D)	(D)	FF	2	(D)
5194	Tobacco and tobacco products -----	10	127 486	6 800	222	8	(D)	(D)	CC	2	(D)
5198	Paints, varnishes, and supplies -----	18	41 726	5 801	180	17	(D)	(D)	CC	1	(D)
5199	Nondurable goods, n.e.c. -----	110	(D)	(D)	FF	95	(D)	(D)	FF	15	44 700

**Table 6. Summary Statistics for Counties With 200 Establishments or More: 1992 — Con.**

[For meaning of abbreviations and symbols, see introductory text. For explanation of terms and comparability of 1987 and 1992 censuses, see appendix A. For information on geographic areas followed by ▲, see appendix F]

SIC code	Geographic area and kind of business	Estab-lish-ments (number)	Sales (\$1,000)	Annual payroll (\$1,000)	Paid employees for pay period including March 12 (number)	Merchant wholesalers			Other operating types		
						Estab-lish-ments (number)	Sales (\$1,000)	Annual payroll (\$1,000)	Paid employees for pay period including March 12 (number)	Estab-lish-ments (number)	Sales (\$1,000)
<b>ULSTER COUNTY</b>											
	<b>Wholesale trade</b> .....	<b>234</b>	<b>643 025</b>	<b>59 426</b>	<b>2 156</b>	<b>203</b>	<b>534 156</b>	<b>48 805</b>	<b>1 886</b>	<b>31</b>	<b>108 869</b>
<b>50</b>	<b>Durable goods</b> .....	<b>124</b>	<b>225 168</b>	<b>28 325</b>	<b>1 062</b>	<b>116</b>	<b>208 441</b>	<b>26 802</b>	<b>1 025</b>	<b>8</b>	<b>16 727</b>
501	Motor vehicles and motor vehicle parts and supplies .....	21	30 327	4 573	199	21	30 327	4 573	199	—	—
502	Furniture and homefurnishings .....	9	10 837	582	34	8	(D)	(D)	BB	1	(D)
503	Lumber and other construction materials .....	9	26 284	4 045	136	8	(D)	(D)	CC	1	(D)
504	Professional and commercial equipment and supplies .....	19	22 115	3 915	128	19	22 115	3 915	128	—	—
505	Metals and minerals, except petroleum .....	4	14 109	765	19	4	14 109	765	19	—	—
506	Electrical goods .....	14	35 722	2 853	102	12	(D)	(D)	BB	2	(D)
507	Hardware, and plumbing and heating equipment and supplies .....	11	27 614	4 078	188	10	(D)	(D)	CC	1	(D)
508	Machinery, equipment, and supplies .....	21	21 471	3 524	138	20	(D)	(D)	CC	1	(D)
509	Miscellaneous durable goods .....	16	36 689	3 990	118	14	(D)	(D)	CC	2	(D)
<b>51</b>	<b>Nondurable goods</b> .....	<b>110</b>	<b>417 857</b>	<b>31 101</b>	<b>1 094</b>	<b>87</b>	<b>325 715</b>	<b>22 003</b>	<b>861</b>	<b>23</b>	<b>92 142</b>
511	Paper and paper products .....	8	10 005	1 607	74	6	(D)	(D)	BB	2	(D)
512	Drugs, drug proprietaries, and druggists' sundries .....	3	(D)	(D)	AA	3	(D)	(D)	AA	—	—
513	Apparel, piece goods, and notions .....	12	13 572	964	58	9	5 154	816	51	3	8 418
514	Groceries and related products .....	46	133 999	14 759	468	33	69 940	7 080	296	13	64 059
515	Farm-product raw materials .....	—	—	—	—	—	—	—	—	—	—
516	Chemicals and allied products .....	4	23 021	2 001	60	1	(D)	(D)	BB	3	(D)
517	Petroleum and petroleum products .....	6	(D)	(D)	BB	6	(D)	(D)	BB	—	—
518	Beer, wine, and distilled alcoholic beverages .....	6	69 277	6 038	139	6	69 277	6 038	139	—	—
519	Miscellaneous nondurable goods .....	25	(D)	(D)	CC	23	(D)	(D)	CC	2	(D)
<b>WESTCHESTER COUNTY</b>											
	<b>Wholesale trade</b> .....	<b>2 135</b>	<b>27 026 459</b>	<b>1 133 264</b>	<b>27 727</b>	<b>1 786</b>	<b>11 601 313</b>	<b>786 656</b>	<b>19 371</b>	<b>349</b>	<b>15 425 146</b>
<b>50</b>	<b>Durable goods</b> .....	<b>1 226</b>	<b>14 667 461</b>	<b>727 433</b>	<b>16 039</b>	<b>1 036</b>	<b>6 993 397</b>	<b>511 356</b>	<b>12 462</b>	<b>190</b>	<b>7 674 064</b>
501	Motor vehicles and motor vehicle parts and supplies .....	146	(D)	(D)	GG	139	(D)	(D)	GG	7	(D)
5012	Automobiles and other motor vehicles .....	20	(D)	(D)	EE	16	(D)	(D)	CC	4	(D)
5013	Motor vehicle supplies and new parts .....	94	565 537	24 984	758	91	(D)	(D)	FF	3	(D)
5014	Tires and tubes .....	11	(D)	(D)	CC	11	(D)	(D)	CC	—	—
5015	Motor vehicle parts, used .....	21	(D)	(D)	CC	21	(D)	(D)	CC	—	—
502	Furniture and homefurnishings .....	121	527 306	43 271	1 265	98	454 899	40 658	1 207	23	72 407
5021	Furniture .....	38	84 768	8 884	270	26	44 723	7 426	245	12	40 045
5023	Homefurnishings .....	83	442 538	34 387	995	72	410 176	33 232	962	11	32 362
503	Lumber and other construction materials .....	62	(D)	(D)	FF	51	(D)	(D)	EE	11	(D)
5031	Lumber, plywood, millwork, and wood panels .....	20	64 503	8 379	210	17	(D)	(D)	CC	3	(D)
5032	Brick, stone, and related construction materials .....	22	45 910	7 862	210	20	(D)	(D)	CC	2	(D)
5033	Roofing, siding, and insulation materials .....	4	(D)	(D)	BB	3	(D)	(D)	BB	1	(D)
5039	Construction materials, n.e.c. .....	16	(D)	(D)	BB	11	(D)	(D)	BB	5	(D)
504	Professional and commercial equipment and supplies .....	227	4 599 941	333 148	5 818	197	(D)	(D)	HH	30	(D)
5043	Photographic equipment and supplies .....	10	246 922	19 506	440	10	246 922	19 506	440	—	—
5044	Office equipment .....	41	(D)	(D)	FF	34	(D)	(D)	EE	7	(D)
5045	Computers and computer peripheral equipment and software .....	66	(D)	(D)	HH	57	(D)	(D)	GG	9	(D)
5046	Commercial equipment, n.e.c. .....	20	(D)	(D)	CC	19	(D)	(D)	CC	1	(D)
5047	Medical, dental, and hospital equipment and supplies .....	65	(D)	(D)	GG	55	(D)	(D)	FF	10	(D)
5048	Ophthalmic goods .....	12	98 872	6 571	178	10	(D)	(D)	CC	2	(D)
5049	Professional equipment and supplies, n.e.c. .....	13	(D)	(D)	FF	12	(D)	(D)	FF	1	(D)
505	Metals and minerals, except petroleum .....	34	581 541	11 773	240	26	(D)	(D)	CC	8	(D)
5051	Metals service centers and offices .....	33	(D)	(D)	CC	25	522 945	10 295	215	8	(D)
5052	Coal and other minerals and ores .....	1	(D)	(D)	AA	1	(D)	(D)	AA	—	—
506	Electrical goods .....	206	1 675 353	114 144	2 907	160	(D)	(D)	GG	46	(D)
5063	Electrical apparatus and equipment, wiring supplies, and construction materials .....	74	578 264	41 963	1 047	62	(D)	(D)	FF	12	(D)
5064	Electrical appliances, television and radio sets .....	23	69 594	4 880	130	17	(D)	(D)	CC	6	(D)
5065	Electronic parts and equipment, n.e.c. .....	109	1 027 495	67 301	1 730	81	(D)	(D)	GG	28	(D)
507	Hardware, and plumbing and heating equipment and supplies .....	111	511 914	54 541	1 427	89	(D)	(D)	GG	22	(D)
5072	Hardware .....	39	121 602	17 715	438	32	(D)	(D)	EE	7	(D)
5074	Plumbing and heating equipment and supplies (hydronics) .....	46	330 098	28 258	755	38	(D)	(D)	FF	8	(D)
5075	Warm air heating and air-conditioning equipment and supplies .....	19	(D)	(D)	BB	13	(D)	(D)	BB	6	9 719
5078	Refrigeration equipment and supplies .....	7	(D)	(D)	CC	6	(D)	(D)	CC	1	(D)
508	Machinery, equipment, and supplies .....	175	797 378	67 059	1 504	157	680 947	60 089	1 370	18	116 431
5082	Construction and mining (except petroleum) machinery and equipment .....	17	(D)	(D)	CC	17	(D)	(D)	CC	—	—
5083	Farm and garden machinery and equipment .....	8	(D)	(D)	BB	7	(D)	(D)	BB	1	(D)
5084	Industrial machinery and equipment .....	82	475 803	36 080	778	70	(D)	(D)	FF	12	(D)
5085	Industrial supplies .....	27	(D)	(D)	CC	26	(D)	(D)	CC	1	(D)
5087	Service establishment equipment and supplies .....	26	46 207	6 418	167	25	(D)	(D)	CC	1	(D)
5088	Transportation equipment and supplies, except motor vehicles .....	15	144 149	7 432	138	12	(D)	(D)	CC	3	(D)

**Table 6. Summary Statistics for Counties With 200 Establishments or More: 1992 — Con.**

[For meaning of abbreviations and symbols, see introductory text. For explanation of terms and comparability of 1987 and 1992 censuses, see appendix A. For information on geographic areas followed by ▲, see appendix F]

SIC code	Geographic area and kind of business	Estab-lish-ments (number)	Sales (\$1,000)	Annual payroll (\$1,000)	Paid employees for pay period including March 12 (number)	Merchant wholesalers			Other operating types	
						Estab-lish-ments (number)	Sales (\$1,000)	Annual payroll (\$1,000)	Paid employees for pay period including March 12 (number)	Estab-lish-ments (number)
<b>WESTCHESTER COUNTY—Con.</b>										
<b>50</b>	<b>Durable goods—Con.</b>									
509	Miscellaneous durable goods .....	144	(D)	(D)	GG	119	(D)	(D)	FF	25
5091	Sporting and recreational goods and supplies .....	22	61 695	7 896	227	18	58 518	7 815	222	4 3 177
5092	Toys and hobby goods and supplies .....	19	(D)	(D)	BB	17	(D)	(D)	BB	2 (D)
5093	Scrap and waste materials .....	28	83 568	5 317	231	25	(D)	(D)	CC	3 (D)
5094	Jewelry, watches, precious stones, and precious metals .....	28	91 017	3 591	93	25	56 345	3 249	84	3 34 672
5099	Durable goods, n.e.c. ....	47	(D)	(D)	EE	34	(D)	(D)	EE	13 (D)
<b>51</b>	<b>Nondurable goods .....</b>	<b>909</b>	<b>12 358 998</b>	<b>405 831</b>	<b>11 688</b>	<b>750</b>	<b>4 607 916</b>	<b>275 300</b>	<b>6 909</b>	<b>159 7 751 082</b>
511	Paper and paper products .....	111	908 654	65 636	3 688	88	(D)	(D)	GG	23 (D)
5111	Printing and writing paper .....	10	(D)	(D)	CC	9	(D)	(D)	CC	1 (D)
5112	Stationery and office supplies .....	61	638 750	36 258	2 975	45	(D)	(D)	EE	16 (D)
5113	Industrial and personal service paper .....	40	(D)	(D)	FF	34	(D)	(D)	FF	6 (D)
512	Drugs, drug proprietaries, and druggists' sundries .....	47	687 919	43 584	1 038	39	(D)	(D)	FF	8 (D)
5122	Drugs, drug proprietaries, and druggists' sundries .....	47	687 919	43 584	1 038	39	(D)	(D)	FF	8 (D)
513	Apparel, piece goods, and notions .....	131	351 622	27 089	722	99	241 503	23 122	664	32 110 119
5131	Piece goods, notions, and other dry goods .....	46	113 316	9 987	332	38	77 009	8 243	312	8 36 307
5136	Men's and boys' clothing and furnishings .....	28	96 822	7 168	172	18	(D)	(D)	CC	10 (D)
5137	Women's, children's, and infants' clothing and accessories .....	42	79 215	6 960	161	35	(D)	(D)	CC	7 (D)
5139	Footwear .....	15	62 269	2 974	57	8	(D)	(D)	BB	7 (D)
514	Groceries and related products .....	251	6 198 659	96 531	2 397	203	867 197	44 861	1 271	48 5 331 462
5141	Groceries, general line .....	24	(D)	(D)	CC	23	(D)	(D)	CC	1 (D)
5142	Packaged frozen foods .....	15	241 503	8 905	268	10	56 445	4 773	164	5 185 058
5143	Dairy products, except dried or canned .....	17	103 723	2 807	85	15	(D)	(D)	BB	2 (D)
5144	Poultry and poultry products .....	3	(D)	(D)	AA	1	(D)	(D)	AA	2 (D)
5145	Confectionery .....	15	(D)	(D)	BB	10	(D)	(D)	BB	5 (D)
5146	Fish and seafoods .....	19	(D)	(D)	BB	18	(D)	(D)	BB	1 (D)
5147	Meats and meat products .....	32	86 853	4 476	142	31	(D)	(D)	CC	1 (D)
5148	Fresh fruits and vegetables .....	17	74 682	3 457	68	16	(D)	(D)	BB	1 (D)
5149	Groceries and related products, n.e.c. ....	109	(D)	(D)	GG	79	(D)	(D)	FF	30 5 008 450
515	Farm-product raw materials .....	16	(D)	(D)	CC	15	(D)	(D)	CC	1 (D)
5153	Grain and field beans .....	4	(D)	(D)	BB	4	(D)	(D)	BB	— —
5154	Livestock .....	2	(D)	(D)	AA	2	(D)	(D)	AA	— —
5159	Farm-product raw materials, n.e.c. ....	10	(D)	(D)	BB	9	(D)	(D)	BB	1 (D)
516	Chemicals and allied products .....	81	1 615 698	47 493	810	64	806 143	40 043	676	17 809 555
5162	Plastics materials and basic forms and shapes .....	10	80 308	5 999	114	8	(D)	(D)	BB	2 (D)
5169	Chemicals and allied products, n.e.c. ....	71	1 535 390	41 494	696	56	(D)	(D)	FF	15 (D)
517	Petroleum and petroleum products .....	34	686 073	27 329	488	31	(D)	(D)	EE	3 (D)
5171	Petroleum bulk stations and terminals .....	17	(D)	(D)	EE	15	(D)	(D)	EE	2 (D)
5172	Petroleum and petroleum products wholesalers, except bulk stations and terminals .....	17	(D)	(D)	CC	16	(D)	(D)	CC	1 (D)
518	Beer, wine, and distilled alcoholic beverages .....	36	392 875	28 385	590	33	361 467	27 095	577	3 31 408
5181	Beer and ale .....	21	(D)	(D)	EE	20	149 401	10 915	314	1 (D)
5182	Wine and distilled alcoholic beverages .....	15	(D)	(D)	EE	13	212 066	16 180	263	2 (D)
519	Miscellaneous nondurable goods .....	202	(D)	(D)	GG	178	(D)	(D)	GG	24 (D)
5191	Farm supplies .....	19	(D)	(D)	CC	18	(D)	(D)	CC	1 (D)
5192	Books, periodicals, and newspapers .....	39	61 445	8 086	226	31	(D)	(D)	CC	8 (D)
5193	Flowers, nursery stock, and florists' supplies .....	17	(D)	(D)	EE	16	(D)	(D)	EE	1 (D)
5194	Tobacco and tobacco products .....	12	(D)	(D)	EE	11	188 016	9 805	264	1 (D)
5198	Paints, varnishes, and supplies .....	19	33 712	4 529	150	14	(D)	(D)	CC	5 (D)
5199	Nondurable goods, n.e.c. ....	96	(D)	(D)	FF	88	(D)	(D)	FF	8 346 368

**Table 7. Summary Statistics for Metropolitan Areas: 1992**

[For meaning of abbreviations and symbols, see introductory text. For explanation of terms and comparability of 1987 and 1992 censuses, see appendix A. For definitions of CMSA's, MSA's, and PMSA's, see appendix D]

SIC code	Geographic area and kind of business	Estab-lish-ments (number)	Sales (\$1,000)	Annual payroll (\$1,000)	Paid employees for pay period including March 12 (number)	Merchant wholesalers			Other operating types		
						Estab-lish-ments (number)	Sales (\$1,000)	Annual payroll (\$1,000)	Paid employees for pay period including March 12 (number)	Estab-lish-ments (number)	Sales (\$1,000)
<b>ALBANY-SCHENECTADY-TROY, NY MSA</b>											
	<b>Wholesale trade -----</b>	<b>1 373</b>	<b>7 354 166</b>	<b>522 799</b>	<b>17 620</b>	<b>1 134</b>	<b>4 541 109</b>	<b>394 991</b>	<b>14 211</b>	<b>239</b>	<b>2 813 057</b>
<b>50</b>	<b>Durable goods -----</b>	<b>950</b>	<b>3 336 294</b>	<b>317 616</b>	<b>10 425</b>	<b>807</b>	<b>2 226 542</b>	<b>242 965</b>	<b>8 647</b>	<b>143</b>	<b>1 109 752</b>
501	Motor vehicles and motor vehicle parts and supplies -----	169	635 233	34 017	1 622	155	307 661	28 848	1 341	14	327 572
5012	Automobiles and other motor vehicles -----	40	367 303	9 761	480	35	(D)	(D)	EE	5	(D)
5013	Motor vehicle supplies and new parts -----	96	193 459	18 739	907	89	159 982	17 044	845	7	33 477
5014	Tires and tubes -----	14	65 083	3 738	144	12	(D)	(D)	CC	2	(D)
5015	Motor vehicle parts, used -----	19	9 388	1 779	91	19	9 388	1 779	91	-	-
502	Furniture and homefurnishings -----	53	136 441	12 500	427	46	129 313	12 310	419	7	7 128
5021	Furniture -----	33	32 201	4 005	183	26	25 073	3 815	175	7	7 128
5023	Homefurnishings -----	20	104 240	8 495	244	20	104 240	8 495	244	-	-
503	Lumber and other construction materials -----	75	247 663	21 878	753	62	182 341	18 159	631	13	65 322
5031	Lumber, plywood, millwork, and wood panels -----	26	135 494	11 057	380	21	109 553	9 440	322	5	25 941
5032	Brick, stone, and related construction materials -----	16	33 607	3 992	134	13	(D)	(D)	CC	3	(D)
5033	Roofing, siding, and insulation materials -----	16	44 831	3 584	118	13	36 944	3 101	103	3	7 887
5039	Construction materials, n.e.c. -----	17	33 731	3 245	121	15	(D)	(D)	BB	2	(D)
504	Professional and commercial equipment and supplies -----	152	562 792	74 696	1 885	124	252 121	34 460	1 157	28	310 671
5043	Photographic equipment and supplies -----	3	(D)	(D)	AA	2	(D)	(D)	AA	1	(D)
5044	Office equipment -----	41	89 842	18 387	607	31	34 404	8 432	375	10	55 438
5045	Computers and computer peripheral equipment and software -----	57	351 149	40 978	843	46	112 723	11 917	366	11	238 426
5046	Commercial equipment, n.e.c. -----	16	(D)	(D)	BB	15	(D)	(D)	BB	1	(D)
5047	Medical, dental, and hospital equipment and supplies -----	24	69 350	9 202	228	20	(D)	(D)	CC	4	(D)
5048	Ophthalmic goods -----	3	1 651	392	25	2	(D)	(D)	BB	1	(D)
5049	Professional equipment and supplies, n.e.c. -----	8	38 471	3 836	98	8	38 471	3 836	98	-	-
505	Metals and minerals, except petroleum -----	30	(D)	(D)	EE	22	91 870	10 323	(D)	8	(D)
5051	Metals service centers and offices -----	30	(D)	(D)	EE	22	91 870	10 323	(D)	8	(D)
5052	Coal and other minerals and ores -----	-	-	-	-	-	-	-	-	-	-
506	Electrical goods -----	113	430 102	40 811	1 307	86	275 596	26 957	943	27	154 506
5063	Electrical apparatus and equipment, wiring supplies, and construction materials -----	60	208 601	18 366	637	46	152 640	15 186	549	14	55 961
5064	Electrical appliances, television and radio sets -----	13	65 464	3 380	120	10	52 123	2 904	95	3	13 341
5065	Electronic parts and equipment, n.e.c. -----	40	156 037	19 065	550	30	70 833	8 867	299	10	85 204
507	Hardware, and plumbing and heating equipment and supplies -----	95	219 208	25 126	804	80	(D)	(D)	FF	15	(D)
5072	Hardware -----	18	(D)	(D)	CC	17	(D)	(D)	CC	1	(D)
5074	Plumbing and heating equipment and supplies (hydronics) -----	48	125 355	11 152	371	38	90 011	9 989	332	10	35 344
5075	Warm air heating and air-conditioning equipment and supplies -----	24	52 556	7 223	225	20	(D)	(D)	CC	4	(D)
5078	Refrigeration equipment and supplies -----	5	(D)	(D)	BB	5	(D)	(D)	BB	-	-
508	Machinery, equipment, and supplies -----	194	739 147	75 932	2 268	165	600 227	70 634	2 152	29	138 920
5082	Construction and mining (except petroleum) machinery and equipment -----	12	73 613	8 494	289	12	73 613	8 494	289	-	-
5083	Farm and garden machinery and equipment -----	18	28 086	3 235	172	18	28 086	3 235	172	-	-
5084	Industrial machinery and equipment -----	76	126 753	19 795	595	64	(D)	(D)	FF	12	(D)
5085	Industrial supplies -----	56	199 703	16 744	506	40	(D)	(D)	EE	16	(D)
5087	Service establishment equipment and supplies -----	25	(D)	(D)	CC	24	(D)	(D)	CC	1	(D)
5088	Transportation equipment and supplies, except motor vehicles -----	7	(D)	(D)	EE	7	(D)	(D)	EE	-	-
509	Miscellaneous durable goods -----	69	(D)	(D)	FF	67	(D)	(D)	FF	2	(D)
5091	Sporting and recreational goods and supplies -----	12	50 950	4 849	165	11	(D)	(D)	CC	1	(D)
5092	Toys and hobby goods and supplies -----	7	1 870	278	16	6	(D)	(D)	AA	1	(D)
5093	Scrap and waste materials -----	27	62 478	7 881	356	27	62 478	7 881	356	-	-
5094	Jewelry, watches, precious stones, and precious metals -----	7	9 168	955	59	7	9 168	955	59	-	-
5099	Durable goods, n.e.c. -----	16	(D)	(D)	EE	16	(D)	(D)	EE	-	-
<b>51</b>	<b>Nondurable goods -----</b>	<b>423</b>	<b>4 017 872</b>	<b>205 183</b>	<b>7 195</b>	<b>327</b>	<b>2 314 567</b>	<b>152 026</b>	<b>5 564</b>	<b>96</b>	<b>1 703 305</b>
511	Paper and paper products -----	47	162 881	18 019	687	37	92 622	12 861	555	10	70 259
5111	Printing and writing paper -----	7	33 013	3 749	116	7	33 013	3 749	116	-	-
5112	Stationery and office supplies -----	30	76 115	9 404	412	21	(D)	(D)	EE	9	(D)
5113	Industrial and personal service paper -----	10	53 753	4 866	159	9	(D)	(D)	CC	1	(D)
512	Drugs, drug proprietaries, and druggists' sundries -----	15	182 160	4 838	254	13	(D)	(D)	CC	2	(D)
5122	Drugs, drug proprietaries, and druggists' sundries -----	15	182 160	4 838	254	13	(D)	(D)	CC	2	(D)
513	Apparel, piece goods, and notions -----	15	128 394	4 715	174	11	57 798	3 473	132	4	70 596
5131	Piece goods, notions, and other dry goods -----	5	60 089	3 117	86	3	(D)	(D)	BB	2	(D)
5136	Men's and boys' clothing and furnishings -----	5	(D)	(D)	BB	4	(D)	(D)	BB	1	(D)
5137	Women's, children's, and infants' clothing and accessories -----	5	(D)	(D)	BB	4	(D)	(D)	AA	1	(D)
5139	Footwear -----	-	-	-	-	-	-	-	-	-	-
514	Groceries and related products -----	150	1 619 284	98 665	3 429	105	779 150	64 310	2 328	45	840 134
5141	Groceries, general line -----	25	520 279	26 162	861	19	248 424	20 866	709	6	271 855
5142	Packaged frozen foods -----	15	177 671	7 678	269	10	129 171	6 621	215	5	48 500
5143	Dairy products, except dried or canned -----	13	99 832	3 968	222	9	(D)	(D)	CC	4	(D)
5144	Poultry and poultry products -----	3	42 771	731	28	-	-	-	-	3	42 771
5145	Confectionery -----	6	12 330	1 276	62	6	12 330	1 276	62	-	-

**Table 7. Summary Statistics for Metropolitan Areas: 1992 – Con.**

[For meaning of abbreviations and symbols, see introductory text. For explanation of terms and comparability of 1987 and 1992 censuses, see appendix A. For definitions of CMSA's, MSA's, and PMSA's, see appendix D]

SIC code	Geographic area and kind of business	Estab-lish-ments (number)	Sales (\$1,000)	Annual payroll (\$1,000)	Paid employees for pay period including March 12 (number)	Merchant wholesalers			Other operating types	
						Estab-lish-ments (number)	Sales (\$1,000)	Annual payroll (\$1,000)	Paid employees for pay period including March 12 (number)	Estab-lish-ments (number)
<b>ALBANY–SCHENECTADY–TROY, NY MSA–Con.</b>										
<b>51</b>	<b>Nondurable goods – Con.</b>									
514	Groceries and related products – Con.									
5146	Fish and seafoods .....	2	(D)	(D)	AA	2	(D)	(D)	AA	–
5147	Meats and meat products .....	14	84 473	4 800	190	12	(D)	(D)	CC	2 (D)
5148	Fresh fruits and vegetables .....	16	36 673	3 610	146	15	(D)	(D)	CC	1 (D)
5149	Groceries and related products, n.e.c. ....	56	(D)	(D)	GG	32	(D)	(D)	FF	24 410 172
515	Farm-product raw materials .....	6	(D)	(D)	BB	4	(D)	(D)	BB	2 (D)
5153	Grain and field beans .....	3	(D)	(D)	BB	2	(D)	(D)	BB	1 (D)
5154	Livestock .....	1	(D)	(D)	AA	–	–	–	(D)	1 (D)
5159	Farm-product raw materials, n.e.c. ....	2	(D)	(D)	AA	2	(D)	(D)	AA	–
516	Chemicals and allied products .....	37	145 936	10 836	317	25	49 411	6 190	198	12 96 525
5162	Plastics materials and basic forms and shapes ...	8	14 548	1 940	70	8	14 548	1 940	70	–
5169	Chemicals and allied products, n.e.c. ....	29	131 388	8 896	247	17	34 863	4 250	128	12 96 525
517	Petroleum and petroleum products .....	34	1 107 362	15 699	561	29	589 196	12 353	483	5 518 166
5171	Petroleum bulk stations and terminals .....	25	1 060 878	13 421	478	21	(D)	(D)	EE	4 (D)
5172	Petroleum and petroleum products wholesalers, except bulk stations and terminals .....	9	46 484	2 278	83	8	(D)	(D)	BB	1 (D)
518	Beer, wine, and distilled alcoholic beverages .....	20	337 406	28 886	803	18	(D)	(D)	FF	2 (D)
5181	Beer and ale .....	12	118 956	10 478	345	12	118 956	10 478	345	–
5182	Wine and distilled alcoholic beverages .....	8	218 450	18 408	458	6	(D)	(D)	EE	2 (D)
519	Miscellaneous nondurable goods .....	99	(D)	(D)	FF	85	(D)	(D)	FF	14 (D)
5191	Farm supplies .....	33	61 327	4 996	252	28	(D)	(D)	CC	5 (D)
5192	Books, periodicals, and newspapers .....	14	(D)	(D)	EE	12	(D)	(D)	CC	2 (D)
5193	Flowers, nursery stock, and florists' supplies .....	9	19 955	2 978	125	9	19 955	2 978	125	–
5194	Tobacco and tobacco products .....	4	50 226	1 583	78	4	50 226	1 583	78	–
5198	Paints, varnishes, and supplies .....	5	6 669	1 233	46	3	(D)	(D)	BB	2 (D)
5199	Nondurable goods, n.e.c. ....	34	(D)	(D)	CC	29	(D)	(D)	CC	5 (D)
<b>BINGHAMTON, NY MSA</b>										
	<b>Wholesale trade .....</b>	<b>385</b>	<b>1 761 569</b>	<b>123 724</b>	<b>4 784</b>	<b>334</b>	<b>1 046 823</b>	<b>92 091</b>	<b>3 937</b>	<b>51 714 746</b>
<b>50</b>	<b>Durable goods .....</b>	<b>258</b>	<b>880 965</b>	<b>67 766</b>	<b>2 770</b>	<b>230</b>	<b>462 583</b>	<b>55 003</b>	<b>2 408</b>	<b>28 418 382</b>
501	Motor vehicles and motor vehicle parts and supplies .....	51	(D)	(D)	FF	48	(D)	(D)	FF	3 (D)
502	Furniture and homefurnishings .....	9	(D)	(D)	BB	7	(D)	(D)	BB	2 (D)
503	Lumber and other construction materials .....	19	90 933	7 226	283	18	(D)	(D)	EE	1 (D)
504	Professional and commercial equipment and supplies .....	38	(D)	(D)	EE	33	(D)	(D)	EE	5 (D)
505	Metals and minerals, except petroleum .....	11	(D)	(D)	CC	9	(D)	(D)	CC	2 (D)
506	Electrical goods .....	32	167 137	8 433	299	24	57 333	6 021	219	8 109 804
507	Hardware, and plumbing and heating equipment and supplies .....	27	44 351	5 261	211	26	(D)	(D)	CC	1 (D)
508	Machinery, equipment, and supplies .....	51	133 749	16 762	637	46	(D)	(D)	FF	5 (D)
509	Miscellaneous durable goods .....	20	(D)	(D)	CC	19	(D)	(D)	CC	1 (D)
<b>51</b>	<b>Nondurable goods .....</b>	<b>127</b>	<b>880 604</b>	<b>55 958</b>	<b>2 014</b>	<b>104</b>	<b>584 240</b>	<b>37 088</b>	<b>1 529</b>	<b>23 296 364</b>
511	Paper and paper products .....	23	42 450	4 843	237	19	36 943	4 026	218	4 5 507
512	Drugs, drug proprietaries, and druggists' sundries ...	2	(D)	(D)	AA	2	(D)	(D)	AA	–
513	Apparel, piece goods, and notions .....	6	(D)	(D)	CC	3	(D)	(D)	BB	3 (D)
514	Groceries and related products .....	38	428 552	28 264	971	31	335 003	20 960	744	7 93 549
515	Farm-product raw materials .....	2	(D)	(D)	BB	2	(D)	(D)	BB	–
516	Chemicals and allied products .....	9	(D)	(D)	BB	8	(D)	(D)	BB	1 (D)
517	Petroleum and petroleum products .....	10	196 323	2 658	92	6	86 660	1 889	75	4 109 663
518	Beer, wine, and distilled alcoholic beverages .....	6	29 729	2 900	129	6	29 729	2 900	129	–
519	Miscellaneous nondurable goods .....	31	(D)	(D)	EE	27	(D)	(D)	CC	4 (D)
<b>BUFFALO–NIAGARA FALLS, NY MSA</b>										
	<b>Wholesale trade .....</b>	<b>2 157</b>	<b>9 830 198</b>	<b>683 214</b>	<b>25 717</b>	<b>1 777</b>	<b>6 297 257</b>	<b>550 341</b>	<b>21 573</b>	<b>380 3 532 941</b>
<b>50</b>	<b>Durable goods .....</b>	<b>1 544</b>	<b>4 268 525</b>	<b>418 352</b>	<b>15 009</b>	<b>1 288</b>	<b>3 002 708</b>	<b>340 426</b>	<b>13 057</b>	<b>256 1 265 817</b>
501	Motor vehicles and motor vehicle parts and supplies .....	257	663 269	55 970	2 532	243	566 282	53 362	2 448	14 96 987
5012	Automobiles and other motor vehicles .....	35	185 900	12 696	465	31	(D)	(D)	EE	4 (D)
5013	Motor vehicle supplies and new parts .....	163	402 620	32 802	1 617	156	380 176	32 032	1 583	7 22 444
5014	Tires and tubes .....	21	40 780	4 517	180	18	(D)	(D)	CC	3 (D)
5015	Motor vehicle parts, used .....	38	33 969	5 955	270	38	33 969	5 955	270	–
502	Furniture and homefurnishings .....	61	158 974	13 402	528	49	111 277	12 064	490	12 47 697
5021	Furniture .....	29	73 678	6 731	276	19	(D)	(D)	CC	10 (D)
5023	Homefurnishings .....	32	85 296	6 671	252	30	(D)	(D)	CC	2 (D)
503	Lumber and other construction materials .....	97	348 893	29 387	1 150	87	265 742	25 167	995	10 83 151
5031	Lumber, plywood, millwork, and wood panels .....	44	202 110	15 633	600	38	153 961	12 681	484	6 48 149
5032	Brick, stone, and related construction materials ...	15	53 457	3 588	113	12	(D)	(D)	BB	3 (D)
5033	Roofing, siding, and insulation materials .....	17	(D)	(D)	EE	16	(D)	(D)	EE	1 (D)
5039	Construction materials, n.e.c. ....	21	(D)	(D)	CC	21	(D)	(D)	CC	–

**NY–68 NEW YORK**

**WHOLESALE TRADE—GEOGRAPHIC AREA SERIES**

**Table 7. Summary Statistics for Metropolitan Areas: 1992 – Con.**

[For meaning of abbreviations and symbols, see introductory text. For explanation of terms and comparability of 1987 and 1992 censuses, see appendix A. For definitions of CMSA's, MSA's, and PMSA's, see appendix D]

SIC code	Geographic area and kind of business	Estab-lish-ments (number)	Sales (\$1,000)	Annual payroll (\$1,000)	Paid employees for pay period including March 12 (number)	Merchant wholesalers				Other operating types	
						Estab-lish-ments (number)	Sales (\$1,000)	Annual payroll (\$1,000)	Paid employees for pay period including March 12 (number)	Estab-lish-ments (number)	Sales (\$1,000)
<b>BUFFALO-NIAGARA FALLS, NY MSA – Con.</b>											
<b>50</b>	<b>Durable goods – Con.</b>										
504	Professional and commercial equipment and supplies	217	644 059	87 457	2 654	181	407 929	56 832	2 068	36	236 130
5043	Photographic equipment and supplies	9	(D)	(D)	BB	8	(D)	(D)	BB	1	(D)
5044	Office equipment	42	92 677	17 712	627	35	45 057	10 121	455	7	47 620
5045	Computers and computer peripheral equipment and software	58	206 252	28 902	703	50	97 644	12 230	417	8	108 608
5046	Commercial equipment, n.e.c.	30	(D)	(D)	CC	26	(D)	(D)	CC	4	(D)
5047	Medical, dental, and hospital equipment and supplies	53	253 620	25 313	719	41	183 571	19 696	617	12	70 049
5048	Ophthalmic goods	11	17 830	5 046	180	11	17 830	5 046	180	–	–
5049	Professional equipment and supplies, n.e.c.	14	44 355	6 016	215	10	37 452	5 538	201	4	6 903
505	Metals and minerals, except petroleum	68	407 609	21 623	707	49	278 116	17 613	581	19	129 493
5051	Metals service centers and offices	62	392 239	21 007	693	44	(D)	(D)	FF	18	(D)
5052	Coal and other minerals and ores	6	15 370	616	14	5	(D)	(D)	AA	1	(D)
506	Electrical goods	176	633 893	51 194	1 878	135	357 697	41 540	1 624	41	276 196
5063	Electrical apparatus and equipment, wiring supplies, and construction materials	97	310 768	27 834	991	69	184 732	21 876	820	28	126 036
5064	Electrical appliances, television and radio sets	17	154 850	5 177	224	14	(D)	(D)	CC	3	(D)
5065	Electronic parts and equipment, n.e.c.	62	168 275	18 183	663	52	(D)	(D)	FF	10	(D)
507	Hardware, and plumbing and heating equipment and supplies	133	275 920	36 777	1 203	115	216 770	30 591	1 069	18	59 150
5072	Hardware	40	109 744	18 274	507	37	(D)	(D)	EE	3	(D)
5074	Plumbing and heating equipment and supplies (hydronics)	55	106 414	12 037	473	50	98 908	11 660	457	5	7 506
5075	Warm air heating and air-conditioning equipment and supplies	31	42 152	5 472	183	24	28 686	3 588	127	7	13 466
5078	Refrigeration equipment and supplies	7	17 610	994	40	4	(D)	(D)	BB	3	(D)
508	Machinery, equipment, and supplies	387	830 070	98 434	3 275	297	548 349	81 664	2 791	90	281 721
5082	Construction and mining (except petroleum) machinery and equipment	20	53 895	6 695	208	18	(D)	(D)	CC	2	(D)
5083	Farm and garden machinery and equipment	17	32 082	2 897	129	17	32 082	2 897	129	–	–
5084	Industrial machinery and equipment	200	436 402	48 279	1 536	136	228 143	34 830	1 151	64	208 259
5085	Industrial supplies	104	243 095	31 312	978	86	189 891	28 685	904	18	53 204
5087	Service establishment equipment and supplies	35	47 611	7 251	351	31	36 382	6 862	335	4	11 229
5088	Transportation equipment and supplies, except motor vehicles	11	16 985	2 000	73	9	(D)	(D)	BB	2	(D)
509	Miscellaneous durable goods	148	305 838	24 108	1 082	132	250 546	21 593	991	16	55 292
5091	Sporting and recreational goods and supplies	18	59 698	3 539	131	12	28 214	2 530	103	6	31 484
5092	Toys and hobby goods and supplies	12	14 561	1 902	84	11	(D)	(D)	BB	1	(D)
5093	Scrap and waste materials	62	143 671	11 680	559	61	(D)	(D)	FF	1	(D)
5094	Jewelry, watches, precious stones, and precious metals	23	(D)	(D)	CC	21	(D)	(D)	CC	2	(D)
5099	Durable goods, n.e.c.	33	(D)	(D)	CC	27	25 234	2 698	(D)	6	(D)
<b>51</b>	<b>Nondurable goods</b>	<b>613</b>	<b>5 561 673</b>	<b>264 862</b>	<b>10 708</b>	<b>489</b>	<b>3 294 549</b>	<b>209 915</b>	<b>8 516</b>	<b>124</b>	<b>2 267 124</b>
511	Paper and paper products	89	527 345	43 289	1 673	72	444 544	38 275	1 478	17	82 801
5111	Printing and writing paper	15	104 467	7 488	211	11	(D)	(D)	CC	4	(D)
5112	Stationery and office supplies	49	286 880	18 782	885	40	269 895	16 081	745	9	16 985
5113	Industrial and personal service paper	25	135 998	17 019	577	21	(D)	(D)	FF	4	(D)
512	Drugs, drug proprietaries, and druggists' sundries	16	373 919	9 505	427	14	(D)	(D)	EE	2	(D)
5122	Drugs, drug proprietaries, and druggists' sundries	16	373 919	9 505	427	14	(D)	(D)	EE	2	(D)
513	Apparel, piece goods, and notions	36	(D)	(D)	EE	33	(D)	(D)	EE	3	(D)
5131	Piece goods, notions, and other dry goods	9	7 358	868	63	9	7 358	868	63	–	–
5136	Men's and boys' clothing and furnishings	18	39 273	3 669	170	15	(D)	(D)	CC	3	(D)
5137	Women's, children's, and infants' clothing and accessories	5	(D)	(D)	BB	5	(D)	(D)	BB	–	–
5139	Footwear	4	6 130	875	39	4	6 130	875	39	–	–
514	Groceries and related products	207	2 242 401	91 189	3 778	142	861 828	55 416	2 317	65	1 380 573
5141	Groceries, general line	27	681 049	33 541	1 182	18	347 596	26 874	949	9	333 453
5142	Packaged frozen foods	21	209 523	5 059	209	12	28 919	2 123	103	9	180 604
5143	Dairy products, except dried or canned	11	129 333	3 569	159	8	(D)	(D)	CC	3	(D)
5144	Poultry and poultry products	5	69 973	3 352	133	3	(D)	(D)	CC	2	(D)
5145	Confectionery	17	162 804	9 537	537	9	24 202	1 748	74	8	138 602
5146	Fish and seafoods	8	42 903	1 533	69	8	42 903	1 533	69	–	–
5147	Meats and meat products	21	91 255	3 418	205	14	(D)	(D)	CC	7	(D)
5148	Fresh fruits and vegetables	33	118 512	7 493	335	32	(D)	(D)	EE	1	(D)
5149	Groceries and related products, n.e.c.	64	737 049	23 687	949	38	(D)	(D)	EE	26	(D)
515	Farm-product raw materials	8	91 349	1 895	81	8	91 349	1 895	81	–	–
5153	Grain and field beans	6	(D)	(D)	BB	6	(D)	(D)	BB	–	–
5154	Livestock	1	(D)	(D)	AA	1	(D)	(D)	AA	–	–
5159	Farm-product raw materials, n.e.c.	1	(D)	(D)	AA	1	(D)	(D)	AA	–	–
516	Chemicals and allied products	57	322 284	20 134	658	46	153 238	17 469	576	11	169 046
5162	Plastics materials and basic forms and shapes	15	(D)	(D)	CC	13	(D)	(D)	CC	2	(D)
5169	Chemicals and allied products, n.e.c.	42	(D)	(D)	FF	33	(D)	(D)	EE	9	(D)
517	Petroleum and petroleum products	41	599 355	17 721	704	34	317 263	15 255	640	7	282 092
5171	Petroleum bulk stations and terminals	21	486 203	11 832	444	17	(D)	(D)	EE	4	(D)
5172	Petroleum and petroleum products wholesalers, except bulk stations and terminals	20	113 152	5 889	260	17	(D)	(D)	CC	3	(D)
518	Beer, wine, and distilled alcoholic beverages	16	290 047	27 868	951	16	290 047	27 868	951	–	–
5181	Beer and ale	10	151 258	16 696	548	10	151 258	16 696	548	–	–
5182	Wine and distilled alcoholic beverages	6	138 789	11 172	403	6	138 789	11 172	403	–	–

**Table 7. Summary Statistics for Metropolitan Areas: 1992 – Con.**

[For meaning of abbreviations and symbols, see introductory text. For explanation of terms and comparability of 1987 and 1992 censuses, see appendix A. For definitions of CMSA's, MSA's, and PMSA's, see appendix D]

SIC code	Geographic area and kind of business	Estab-lish-ments (number)	Sales (\$1,000)	Annual payroll (\$1,000)	Paid employees for pay period including March 12 (number)	Merchant wholesalers			Other operating types		
						Estab-lish-ments (number)	Sales (\$1,000)	Annual payroll (\$1,000)	Paid employees for pay period including March 12 (number)	Estab-lish-ments (number)	Sales (\$1,000)
<b>BUFFALO-NIAGARA FALLS, NY MSA – Con.</b>											
<b>51</b>	<b>Nondurable goods – Con.</b>										
519	Miscellaneous nondurable goods -----	143	(D)	(D)	GG	124	(D)	(D)	GG	19	(D)
5191	Farm supplies -----	30	133 338	4 173	192	24	(D)	(D)	CC	6	(D)
5192	Books, periodicals, and newspapers -----	17	346 560	13 522	611	14	(D)	(D)	EE	3	(D)
5193	Flowers, nursery stock, and florists' supplies -----	12	14 331	2 291	92	12	14 331	2 291	92	–	–
5194	Tobacco and tobacco products -----	11	389 029	12 380	476	11	389 029	12 380	476	–	–
5198	Paints, varnishes, and supplies -----	20	104 580	5 196	295	14	97 028	4 486	265	6	7 552
5199	Nondurable goods, n.e.c. -----	53	(D)	(D)	EE	49	(D)	(D)	EE	4	(D)
<b>ELMIRA, NY MSA</b>											
	<b>Wholesale trade -----</b>	<b>141</b>	<b>558 331</b>	<b>67 605</b>	<b>2 479</b>	<b>128</b>	<b>478 905</b>	<b>64 038</b>	<b>2 325</b>	<b>13</b>	<b>79 426</b>
<b>50</b>	<b>Durable goods -----</b>	<b>93</b>	<b>290 783</b>	<b>45 283</b>	<b>1 629</b>	<b>87</b>	<b>(D)</b>	<b>(D)</b>	<b>GG</b>	<b>6</b>	<b>(D)</b>
501	Motor vehicles and motor vehicle parts and supplies -----	21	32 304	4 089	207	21	32 304	4 089	207	–	–
502	Furniture and homefurnishings -----	3	1 000	188	12	3	1 000	188	12	–	–
503	Lumber and other construction materials -----	3	(D)	(D)	BB	3	(D)	(D)	BB	–	–
504	Professional and commercial equipment and supplies -----	15	24 174	5 457	242	12	(D)	(D)	CC	3	(D)
505	Metals and minerals, except petroleum -----	1	(D)	(D)	BB	1	(D)	(D)	BB	–	–
506	Electrical goods -----	8	18 119	1 518	68	7	(D)	(D)	BB	1	(D)
507	Hardware, and plumbing and heating equipment and supplies -----	16	70 433	7 349	329	15	(D)	(D)	EE	1	(D)
508	Machinery, equipment, and supplies -----	20	123 254	23 237	658	19	(D)	(D)	FF	1	(D)
509	Miscellaneous durable goods -----	6	(D)	(D)	BB	6	(D)	(D)	BB	–	–
<b>51</b>	<b>Nondurable goods -----</b>	<b>48</b>	<b>267 548</b>	<b>22 322</b>	<b>850</b>	<b>41</b>	<b>(D)</b>	<b>(D)</b>	<b>FF</b>	<b>7</b>	<b>(D)</b>
511	Paper and paper products -----	6	5 983	726	26	4	(D)	(D)	AA	2	(D)
512	Drugs, drug proprietaries, and druggists' sundries -----	–	–	–	–	–	–	–	–	–	–
513	Apparel, piece goods, and notions -----	1	(D)	(D)	AA	1	(D)	(D)	AA	–	–
514	Groceries and related products -----	19	161 218	10 764	421	14	(D)	(D)	EE	5	(D)
515	Farm-product raw materials -----	1	(D)	(D)	BB	1	(D)	(D)	BB	–	–
516	Chemicals and allied products -----	4	12 595	2 018	77	4	12 595	2 018	77	–	–
517	Petroleum and petroleum products -----	5	34 324	1 213	63	5	34 324	1 213	63	–	–
518	Beer, wine, and distilled alcoholic beverages -----	2	(D)	(D)	CC	2	(D)	(D)	CC	–	–
519	Miscellaneous nondurable goods -----	10	(D)	(D)	CC	10	(D)	(D)	CC	–	–
<b>GLENS FALLS, NY MSA</b>											
	<b>Wholesale trade -----</b>	<b>171</b>	<b>391 339</b>	<b>40 449</b>	<b>1 737</b>	<b>152</b>	<b>289 567</b>	<b>35 229</b>	<b>1 544</b>	<b>19</b>	<b>101 772</b>
<b>50</b>	<b>Durable goods -----</b>	<b>115</b>	<b>222 795</b>	<b>24 764</b>	<b>1 016</b>	<b>106</b>	<b>(D)</b>	<b>(D)</b>	<b>FF</b>	<b>9</b>	<b>(D)</b>
501	Motor vehicles and motor vehicle parts and supplies -----	25	33 164	3 058	162	24	(D)	(D)	CC	1	(D)
502	Furniture and homefurnishings -----	2	(D)	(D)	AA	2	(D)	(D)	AA	–	–
503	Lumber and other construction materials -----	14	18 914	2 424	103	12	(D)	(D)	BB	2	(D)
504	Professional and commercial equipment and supplies -----	11	12 042	2 406	123	9	(D)	(D)	CC	2	(D)
505	Metals and minerals, except petroleum -----	1	(D)	(D)	AA	1	(D)	(D)	AA	–	–
506	Electrical goods -----	8	15 958	2 126	88	8	15 958	2 126	88	–	–
507	Hardware, and plumbing and heating equipment and supplies -----	12	20 445	2 528	94	12	20 445	2 528	94	–	–
508	Machinery, equipment, and supplies -----	30	109 124	9 590	301	26	(D)	(D)	EE	4	(D)
509	Miscellaneous durable goods -----	12	(D)	(D)	CC	12	(D)	(D)	CC	–	–
<b>51</b>	<b>Nondurable goods -----</b>	<b>56</b>	<b>168 544</b>	<b>15 685</b>	<b>721</b>	<b>46</b>	<b>(D)</b>	<b>(D)</b>	<b>FF</b>	<b>10</b>	<b>(D)</b>
511	Paper and paper products -----	5	6 962	1 102	48	4	(D)	(D)	BB	1	(D)
512	Drugs, drug proprietaries, and druggists' sundries -----	3	(D)	(D)	BB	3	(D)	(D)	BB	–	–
513	Apparel, piece goods, and notions -----	2	(D)	(D)	AA	1	(D)	(D)	AA	1	(D)
514	Groceries and related products -----	14	(D)	(D)	CC	12	(D)	(D)	CC	2	(D)
515	Farm-product raw materials -----	4	(D)	(D)	BB	2	(D)	(D)	AA	2	(D)
516	Chemicals and allied products -----	6	(D)	(D)	AA	5	(D)	(D)	AA	1	(D)
517	Petroleum and petroleum products -----	2	(D)	(D)	BB	2	(D)	(D)	BB	–	–
518	Beer, wine, and distilled alcoholic beverages -----	1	(D)	(D)	BB	1	(D)	(D)	BB	–	–
519	Miscellaneous nondurable goods -----	19	(D)	(D)	CC	16	(D)	(D)	CC	3	(D)

**NY-70 NEW YORK**

**WHOLESALE TRADE—GEOGRAPHIC AREA SERIES**



**Table 7. Summary Statistics for Metropolitan Areas: 1992 — Con.**

[For meaning of abbreviations and symbols, see introductory text. For explanation of terms and comparability of 1987 and 1992 censuses, see appendix A. For definitions of CMSA's, MSA's, and PMSA's, see appendix D]

SIC code	Geographic area and kind of business	Estab-lish-ments (number)	Sales (\$1,000)	Annual payroll (\$1,000)	Paid employees for pay period including March 12 (number)	Merchant wholesalers				Other operating types	
						Estab-lish-ments (number)	Sales (\$1,000)	Annual payroll (\$1,000)	Paid employees for pay period including March 12 (number)	Estab-lish-ments (number)	Sales (\$1,000)
<b>JAMESTOWN, NY MSA</b>											
	<b>Wholesale trade</b> .....	<b>206</b>	<b>684 935</b>	<b>56 878</b>	<b>2 699</b>	<b>181</b>	<b>562 620</b>	<b>50 051</b>	<b>2 434</b>	<b>25</b>	<b>122 315</b>
<b>50</b>	<b>Durable goods</b> .....	<b>135</b>	<b>263 642</b>	<b>28 711</b>	<b>1 299</b>	<b>125</b>	<b>236 353</b>	<b>27 000</b>	<b>1 222</b>	<b>10</b>	<b>27 289</b>
501	Motor vehicles and motor vehicle parts and supplies .....	27	17 020	3 013	194	27	17 020	3 013	194	—	—
502	Furniture and homefurnishings .....	4	(D)	(D)	AA	3	(D)	(D)	AA	1	(D)
503	Lumber and other construction materials .....	8	46 554	6 347	297	8	46 554	6 347	297	—	—
504	Professional and commercial equipment and supplies .....	16	20 416	3 485	158	15	(D)	(D)	CC	1	(D)
505	Metals and minerals, except petroleum .....	7	(D)	(D)	BB	5	4 208	690	(D)	2	(D)
506	Electrical goods .....	10	(D)	(D)	BB	8	(D)	(D)	BB	2	(D)
507	Hardware, and plumbing and heating equipment and supplies .....	8	8 938	1 017	40	7	(D)	(D)	BB	1	(D)
508	Machinery, equipment, and supplies .....	35	(D)	(D)	CC	33	(D)	(D)	CC	2	(D)
509	Miscellaneous durable goods .....	20	(D)	(D)	CC	19	(D)	(D)	CC	1	(D)
<b>51</b>	<b>Nondurable goods</b> .....	<b>71</b>	<b>421 293</b>	<b>28 167</b>	<b>1 400</b>	<b>56</b>	<b>326 267</b>	<b>23 051</b>	<b>1 212</b>	<b>15</b>	<b>95 026</b>
511	Paper and paper products .....	8	59 580	2 236	68	4	(D)	(D)	BB	4	(D)
512	Drugs, drug proprietaries, and druggists' sundries .....	—	—	—	—	—	—	—	—	—	—
513	Apparel, piece goods, and notions .....	—	—	—	—	—	—	—	—	—	—
514	Groceries and related products .....	16	185 824	15 558	837	11	(D)	(D)	FF	5	(D)
515	Farm-product raw materials .....	3	(D)	(D)	BB	1	(D)	(D)	AA	2	(D)
516	Chemicals and allied products .....	5	14 081	1 859	64	4	(D)	(D)	BB	1	(D)
517	Petroleum and petroleum products .....	12	90 426	3 056	130	11	(D)	(D)	CC	1	(D)
518	Beer, wine, and distilled alcoholic beverages .....	3	17 474	1 788	75	3	17 474	1 788	75	—	—
519	Miscellaneous nondurable goods .....	24	(D)	(D)	CC	22	(D)	(D)	CC	2	(D)
<b>NEW YORK—NORTHERN NEW JERSEY—LONG ISLAND, NY—NJ—CT—PA CMSA</b>											
	<b>Wholesale trade</b> .....	<b>50 178</b>	<b>457 803 606</b>	<b>22 646 361</b>	<b>588 494</b>	<b>43 048</b>	<b>301 412 943</b>	<b>16 511 085</b>	<b>455 919</b>	<b>7 130</b>	<b>156 390 663</b>
<b>50</b>	<b>Durable goods</b> .....	<b>26 947</b>	<b>193 759 124</b>	<b>11 798 171</b>	<b>298 239</b>	<b>23 284</b>	<b>136 840 414</b>	<b>8 677 634</b>	<b>239 915</b>	<b>3 663</b>	<b>56 918 710</b>
501	Motor vehicles and motor vehicle parts and supplies .....	2 742	(D)	(D)	KK	2 619	(D)	(D)	JJ	123	(D)
5012	Automobiles and other motor vehicles .....	443	20 096 323	230 537	6 098	412	(D)	(D)	II	31	(D)
5013	Motor vehicle supplies and new parts .....	1 735	4 963 881	441 986	16 491	1 655	3 850 184	412 654	15 736	80	1 113 697
5014	Tires and tubes .....	183	1 870 045	68 788	1 989	171	(D)	(D)	GG	12	(D)
5015	Motor vehicle parts, used .....	381	(D)	(D)	GG	381	(D)	(D)	GG	—	—
502	Furniture and homefurnishings .....	2 182	(D)	(D)	JJ	1 746	(D)	(D)	JJ	436	4 379 696
5021	Furniture .....	767	(D)	(D)	II	595	(D)	(D)	II	172	785 240
5023	Homefurnishings .....	1 415	7 862 002	572 581	15 984	1 151	4 267 546	426 869	12 735	264	3 594 456
503	Lumber and other construction materials .....	1 291	(D)	(D)	JJ	1 138	3 912 166	386 861	(D)	153	(D)
5031	Lumber, plywood, millwork, and wood panels .....	469	(D)	(D)	II	427	2 300 615	186 822	(D)	42	(D)
5032	Brick, stone, and related construction materials .....	360	684 073	83 998	2 474	322	(D)	(D)	GG	38	(D)
5033	Roofing, siding, and insulation materials .....	172	925 178	73 494	2 046	145	(D)	(D)	GG	27	(D)
5039	Construction materials, n.e.c. .....	290	(D)	(D)	GG	244	(D)	(D)	GG	46	319 995
504	Professional and commercial equipment and supplies .....	4 179	(D)	(D)	LL	3 596	19 335 661	1 895 699	(D)	583	(D)
5043	Photographic equipment and supplies .....	261	(D)	(D)	II	230	2 155 314	144 476	(D)	31	(D)
5044	Office equipment .....	630	4 697 629	573 348	15 238	547	(D)	(D)	JJ	83	(D)
5045	Computers and computer peripheral equipment and software .....	1 401	14 284 290	1 295 323	24 302	1 186	(D)	(D)	JJ	215	(D)
5046	Commercial equipment, n.e.c. .....	496	1 219 862	137 845	4 191	440	1 032 452	127 337	3 906	56	187 410
5047	Medical, dental, and hospital equipment and supplies .....	900	(D)	(D)	JJ	754	(D)	(D)	JJ	146	5 031 345
5048	Ophthalmic goods .....	204	(D)	(D)	HH	189	(D)	(D)	HH	15	(D)
5049	Professional equipment and supplies, n.e.c. .....	287	1 054 020	153 989	3 811	250	(D)	(D)	HH	37	(D)
505	Metals and minerals, except petroleum .....	1 035	(D)	(D)	JJ	855	(D)	(D)	II	180	(D)
5051	Metals service centers and offices .....	945	17 889 111	452 279	10 045	774	(D)	(D)	II	171	(D)
5052	Coal and other minerals and ores .....	90	(D)	(D)	FF	81	(D)	(D)	FF	9	176 468
506	Electrical goods .....	3 834	(D)	(D)	LL	3 091	16 879 278	1 498 125	(D)	743	(D)
5063	Electrical apparatus and equipment, wiring supplies, and construction materials .....	1 468	6 465 292	655 087	17 955	1 209	(D)	(D)	JJ	259	(D)
5064	Electrical appliances, television and radio sets .....	504	8 832 220	425 807	9 770	422	(D)	(D)	II	82	(D)
5065	Electronic parts and equipment, n.e.c. .....	1 862	(D)	(D)	JJ	1 460	(D)	(D)	JJ	402	(D)
507	Hardware, and plumbing and heating equipment and supplies .....	2 000	(D)	(D)	JJ	1 730	4 400 759	581 937	(D)	270	(D)
5072	Hardware .....	782	(D)	(D)	II	690	1 701 549	240 853	(D)	92	(D)
5074	Plumbing and heating equipment and supplies (hydronics) .....	809	(D)	(D)	II	708	(D)	(D)	II	101	605 240
5075	Warm air heating and air-conditioning equipment and supplies .....	321	(D)	(D)	GG	255	620 092	71 437	(D)	66	(D)
5078	Refrigeration equipment and supplies .....	88	(D)	(D)	FF	77	(D)	(D)	FF	11	37 253

**WHOLESALE TRADE—GEOGRAPHIC AREA SERIES**

**NEW YORK NY-71**

**Table 7. Summary Statistics for Metropolitan Areas: 1992 — Con.**

[For meaning of abbreviations and symbols, see introductory text. For explanation of terms and comparability of 1987 and 1992 censuses, see appendix A. For definitions of CMSA's, MSA's, and PMSA's, see appendix D]

SIC code	Geographic area and kind of business	Estab-lish-ments (number)	Sales (\$1,000)	Annual payroll (\$1,000)	Paid employees for pay period including March 12 (number)	Merchant wholesalers			Other operating types	
						Estab-lish-ments (number)	Sales (\$1,000)	Annual payroll (\$1,000)	Paid employees for pay period including March 12 (number)	Estab-lish-ments (number)
<b>NEW YORK—NORTHERN NEW JERSEY—LONG ISLAND, NY—NJ—CT—PA CMSA—Con.</b>										
<b>50</b>	<b>Durable goods —Con.</b>									
508	Machinery, equipment, and supplies .....	4 423	(D)	(D)	KK	3 751	(D)	(D)	KK	672 (D)
5082	Construction and mining (except petroleum) machinery and equipment .....	195	724 838	80 260	2 177	173	(D)	(D)	GG	22 (D)
5083	Farm and garden machinery and equipment .....	187	(D)	(D)	GG	176	(D)	(D)	GG	11 20 817
5084	Industrial machinery and equipment .....	2 101	8 207 124	765 999	19 096	1 699	6 111 676	638 946	16 180	402 2 095 448
5085	Industrial supplies .....	1 031	(D)	(D)	II	891	(D)	(D)	II	140 (D)
5087	Service establishment equipment and supplies .....	562	1 217 905	139 945	4 676	519	(D)	(D)	HH	43 (D)
5088	Transportation equipment and supplies, except motor vehicles .....	347	2 213 726	148 317	3 370	293	(D)	(D)	HH	54 (D)
509	Miscellaneous durable goods .....	5 261	44 865 645	1 425 217	39 856	4 758	(D)	(D)	KK	503 (D)
5091	Sporting and recreational goods and supplies .....	395	(D)	(D)	HH	323	1 103 062	92 817	(D)	72 (D)
5092	Toys and hobby goods and supplies .....	435	3 051 655	190 694	4 891	353	1 466 486	156 516	3 974	82 1 585 169
5093	Scrap and waste materials .....	819	(D)	(D)	II	784	2 223 303	213 820	(D)	35 (D)
5094	Jewelry, watches, precious stones, and precious metals .....	2 523	(D)	(D)	JJ	2 420	(D)	(D)	JJ	103 (D)
5099	Durable goods, n.e.c. ....	1 089	(D)	(D)	II	878	(D)	(D)	II	211 1 196 350
<b>51</b>	<b>Nondurable goods .....</b>	<b>23 231</b>	<b>264 044 482</b>	<b>10 848 190</b>	<b>290 255</b>	<b>19 764</b>	<b>164 572 529</b>	<b>7 833 451</b>	<b>216 004</b>	<b>3 467 99 471 953</b>
511	Paper and paper products .....	2 326	(D)	(D)	KK	1 915	9 680 935	752 949	(D)	411 (D)
5111	Printing and writing paper .....	331	(D)	(D)	HH	256	3 814 636	164 884	(D)	75 (D)
5112	Stationery and office supplies .....	1 162	(D)	(D)	JJ	970	2 373 470	306 068	(D)	192 (D)
5113	Industrial and personal service paper .....	833	6 640 985	339 240	8 566	689	3 492 829	281 997	7 359	144 3 148 156
512	Drugs, drug proprietaries, and druggists' sundries .....	1 001	27 214 353	1 422 101	34 664	864	(D)	(D)	JJ	137 (D)
5122	Drugs, drug proprietaries, and druggists' sundries .....	1 001	27 214 353	1 422 101	34 664	864	(D)	(D)	JJ	137 (D)
513	Apparel, piece goods, and notions .....	6 962	50 690 731	3 192 387	76 922	5 740	32 967 990	2 553 704	63 566	1 222 17 722 741
5131	Piece goods, notions, and other dry goods .....	2 254	15 851 619	921 961	20 493	1 886	8 181 883	680 971	15 652	368 7 669 736
5136	Men's and boys' clothing and furnishings .....	1 217	9 514 551	539 682	13 368	994	6 483 890	429 121	10 730	223 3 030 661
5137	Women's, children's, and infants' clothing and accessories .....	3 006	21 085 983	1 485 622	37 687	2 475	15 273 888	1 247 643	32 673	531 5 812 095
5139	Footwear .....	485	4 238 578	245 122	5 374	385	3 028 329	195 969	4 511	100 1 210 249
514	Groceries and related products .....	5 741	58 026 720	2 152 064	64 999	5 083	34 376 633	1 592 325	50 349	658 23 650 087
5141	Groceries, general line .....	512	(D)	(D)	II	469	(D)	(D)	II	43 (D)
5142	Packaged frozen foods .....	334	3 928 005	155 194	4 767	298	(D)	(D)	HH	36 (D)
5143	Dairy products, except dried or canned .....	426	3 906 218	182 239	5 604	376	2 155 051	129 735	4 123	50 1 751 167
5144	Poultry and poultry products .....	104	(D)	(D)	GG	97	(D)	(D)	GG	7 53 707
5145	Confectionery .....	303	4 008 479	136 491	4 160	249	(D)	(D)	GG	54 (D)
5146	Fish and seafoods .....	387	1 245 667	68 904	2 504	368	(D)	(D)	GG	19 (D)
5147	Meats and meat products .....	737	4 689 902	201 672	7 165	701	4 375 348	193 406	6 935	36 314 554
5148	Fresh fruits and vegetables .....	526	3 311 976	184 625	5 444	495	(D)	(D)	II	31 (D)
5149	Groceries and related products, n.e.c. ....	2 412	(D)	(D)	JJ	2 030	11 927 557	516 482	(D)	382 (D)
515	Farm-product raw materials .....	214	(D)	(D)	GG	177	(D)	(D)	GG	37 (D)
5153	Grain and field beans .....	65	(D)	(D)	FF	54	(D)	(D)	FF	11 (D)
5154	Livestock .....	16	41 670	1 466	78	13	(D)	(D)	BB	3 (D)
5159	Farm-product raw materials, n.e.c. ....	133	(D)	(D)	GG	110	(D)	(D)	FF	23 (D)
516	Chemicals and allied products .....	1 613	(D)	(D)	JJ	1 303	(D)	(D)	JJ	310 10 073 111
5162	Plastics materials and basic forms and shapes .....	430	(D)	(D)	HH	340	(D)	(D)	HH	90 2 106 739
5169	Chemicals and allied products, n.e.c. ....	1 183	(D)	(D)	JJ	963	(D)	(D)	II	220 7 966 372
517	Petroleum and petroleum products .....	566	(D)	(D)	II	460	(D)	(D)	II	106 (D)
5171	Petroleum bulk stations and terminals .....	274	(D)	(D)	HH	213	(D)	(D)	HH	61 (D)
5172	Petroleum and petroleum products wholesalers, except bulk stations and terminals .....	292	24 611 461	206 507	4 319	247	18 364 081	181 603	3 916	45 6 247 380
518	Beer, wine, and distilled alcoholic beverages .....	454	(D)	(D)	JJ	415	(D)	(D)	JJ	39 (D)
5181	Beer and ale .....	251	(D)	(D)	II	241	(D)	(D)	HH	10 (D)
5182	Wine and distilled alcoholic beverages .....	203	4 675 349	305 988	6 450	174	(D)	(D)	II	29 (D)
519	Miscellaneous nondurable goods .....	4 354	(D)	(D)	KK	3 807	(D)	(D)	KK	547 (D)
5191	Farm supplies .....	510	(D)	(D)	HH	468	(D)	(D)	HH	42 (D)
5192	Books, periodicals, and newspapers .....	634	5 811 319	411 702	13 525	498	(D)	(D)	II	136 (D)
5193	Flowers, nursery stock, and florists' supplies .....	421	777 272	113 580	4 483	412	716 127	100 942	4 082	9 61 145
5194	Tobacco and tobacco products .....	246	3 723 181	140 072	3 478	234	(D)	(D)	HH	12 (D)
5198	Paints, varnishes, and supplies .....	298	(D)	(D)	HH	247	(D)	(D)	GG	51 243 389
5199	Nondurable goods, n.e.c. ....	2 245	(D)	(D)	JJ	1 948	22 626 545	498 651	(D)	297 (D)
<b>Bergen—Passaic, NJ PMSA</b>										
	<b>Wholesale trade .....</b>	<b>4 923</b>	<b>56 811 248</b>	<b>2 729 923</b>	<b>72 217</b>	<b>4 077</b>	<b>31 749 135</b>	<b>2 049 368</b>	<b>52 507</b>	<b>846 25 062 113</b>
<b>(See appropriate State for SIC detail.)</b>										
<b>Bridgeport, CT PMSA</b>										
	<b>Wholesale trade .....</b>	<b>775</b>	<b>3 698 944</b>	<b>344 865</b>	<b>9 762</b>	<b>677</b>	<b>2 640 326</b>	<b>283 612</b>	<b>8 379</b>	<b>98 1 058 618</b>
<b>(See appropriate State for SIC detail.)</b>										

**Table 7. Summary Statistics for Metropolitan Areas: 1992 – Con.**

[For meaning of abbreviations and symbols, see introductory text. For explanation of terms and comparability of 1987 and 1992 censuses, see appendix A. For definitions of CMSA's, MSA's, and PMSA's, see appendix D]

SIC code	Geographic area and kind of business	Estab-lish-ments (number)	Sales (\$1,000)	Annual payroll (\$1,000)	Paid employees for pay period including March 12 (number)	Merchant wholesalers				Other operating types	
						Estab-lish-ments (number)	Sales (\$1,000)	Annual payroll (\$1,000)	Paid employees for pay period including March 12 (number)	Estab-lish-ments (number)	Sales (\$1,000)
<b>NEW YORK–NORTHERN NEW JERSEY–LONG ISLAND, NY–NJ–CT–PA CMSA—Con.</b>											
<b>Danbury, CT PMSA</b>											
	Wholesale trade .....	418	1 714 877	119 147	3 438	358	1 132 814	104 294	3 008	60	582 063
(See appropriate State for SIC detail.)											
<b>Dutchess County, NY PMSA</b>											
	Wholesale trade .....	307	955 860	66 634	2 061	268	603 737	52 894	1 780	39	352 123
50	Durable goods .....	221	815 580	51 249	1 509	193	482 754	38 713	1 279	28	332 826
501	Motor vehicles and motor vehicle parts and supplies .....	42	(D)	(D)	CC	41	(D)	(D)	CC	1	(D)
502	Furniture and home furnishings .....	9	5 313	763	35	9	5 313	763	35	—	—
503	Lumber and other construction materials .....	16	(D)	(D)	CC	13	(D)	(D)	CC	3	(D)
504	Professional and commercial equipment and supplies .....	19	(D)	(D)	CC	17	(D)	(D)	CC	2	(D)
505	Metals and minerals, except petroleum .....	3	2 274	430	13	3	2 274	430	13	—	—
506	Electrical goods .....	47	449 529	17 162	404	33	227 463	10 059	276	14	222 066
507	Hardware, and plumbing and heating equipment and supplies .....	28	62 719	7 424	225	24	59 084	7 022	211	4	3 635
508	Machinery, equipment, and supplies .....	39	(D)	(D)	EE	37	(D)	(D)	CC	2	(D)
509	Miscellaneous durable goods .....	18	(D)	(D)	BB	16	(D)	(D)	BB	2	(D)
51	Nondurable goods .....	86	140 280	15 385	552	75	120 983	14 181	501	11	19 297
511	Paper and paper products .....	9	13 837	1 130	79	8	(D)	(D)	BB	1	(D)
512	Drugs, drug proprietaries, and druggists' sundries .....	2	(D)	(D)	AA	2	(D)	(D)	AA	—	—
513	Apparel, piece goods, and notions .....	3	(D)	(D)	AA	3	(D)	(D)	AA	—	—
514	Groceries and related products .....	27	19 257	2 136	85	23	(D)	(D)	BB	4	(D)
515	Farm-product raw materials .....	1	(D)	(D)	AA	1	(D)	(D)	AA	—	—
516	Chemicals and allied products .....	4	(D)	(D)	AA	4	(D)	(D)	AA	—	—
517	Petroleum and petroleum products .....	6	(D)	(D)	BB	6	(D)	(D)	BB	—	—
518	Beer, wine, and distilled alcoholic beverages .....	5	31 352	3 783	96	4	(D)	(D)	BB	1	(D)
519	Miscellaneous nondurable goods .....	29	(D)	(D)	CC	24	(D)	(D)	CC	5	(D)
<b>Jersey City, NJ PMSA</b>											
	Wholesale trade .....	1 163	11 016 279	858 841	24 786	1 075	8 881 526	767 969	21 970	88	2 134 753
(See appropriate State for SIC detail.)											
<b>Middlesex–Somerset–Hunterdon, NJ PMSA</b>											
	Wholesale trade .....	2 640	31 840 198	1 753 790	45 540	2 145	18 897 356	1 184 650	32 575	495	12 942 842
(See appropriate State for SIC detail.)											
<b>Monmouth–Ocean, NJ PMSA</b>											
	Wholesale trade .....	1 591	5 230 869	391 705	12 220	1 333	3 677 833	325 489	10 690	258	1 553 036
(See appropriate State for SIC detail.)											

WHOLESALE TRADE—GEOGRAPHIC AREA SERIES

NEW YORK NY-73



**Table 7. Summary Statistics for Metropolitan Areas: 1992 — Con.**

[For meaning of abbreviations and symbols, see introductory text. For explanation of terms and comparability of 1987 and 1992 censuses, see appendix A. For definitions of CMSA's, MSA's, and PMSA's, see appendix D]

SIC code	Geographic area and kind of business	Estab-lish-ments (number)	Sales (\$1,000)	Annual payroll (\$1,000)	Paid employees for pay period including March 12 (number)	Merchant wholesalers			Other operating types	
						Estab-lish-ments (number)	Sales (\$1,000)	Annual payroll (\$1,000)	Paid employees for pay period including March 12 (number)	Estab-lish-ments (number)
<b>NEW YORK—NORTHERN NEW JERSEY—LONG ISLAND, NY—NJ—CT—PA CMSA—Con.</b>										
<b>Nassau—Suffolk, NY PMSA—Con.</b>										
<b>51</b>	<b>Nondurable goods—Con.</b>									
514	Groceries and related products .....	1 293	5 551 095	251 411	7 713	1 152	3 060 577	177 426	5 711	141 2 490 518
5141	Groceries, general line .....	70	274 369	16 220	582	64	242 919	15 334	564	6 31 450
5142	Packaged frozen foods .....	60	831 954	36 306	1 074	52	730 403	33 020	988	8 101 551
5143	Dairy products, except dried or canned .....	67	(D)	(D)	FF	60	253 724	16 066	(D)	7 (D)
5144	Poultry and poultry products .....	16	(D)	(D)	BB	15	(D)	(D)	BB	1 (D)
5145	Confectionery .....	76	386 139	17 273	679	62	(D)	(D)	FF	14 (D)
5146	Fish and seafoods .....	80	164 663	9 098	383	77	162 613	9 041	380	3 2 050
5147	Meats and meat products .....	140	215 028	10 402	398	136	(D)	(D)	EE	4 (D)
5148	Fresh fruits and vegetables .....	68	(D)	(D)	EE	66	(D)	(D)	EE	2 (D)
5149	Groceries and related products, n.e.c. ....	716	(D)	(D)	HH	620	(D)	(D)	GG	96 (D)
515	Farm-product raw materials .....	25	173 852	3 603	83	20	(D)	(D)	BB	5 (D)
5153	Grain and field beans .....	7	(D)	(D)	BB	5	(D)	(D)	BB	2 (D)
5154	Livestock .....	3	(D)	(D)	AA	2	(D)	(D)	AA	1 (D)
5159	Farm-product raw materials, n.e.c. ....	15	(D)	(D)	BB	13	(D)	(D)	BB	2 (D)
516	Chemicals and allied products .....	248	1 045 883	79 157	1 860	211	875 944	67 457	1 634	37 169 939
5162	Plastics materials and basic forms and shapes .....	71	378 218	23 577	556	57	333 077	21 498	511	14 45 141
5169	Chemicals and allied products, n.e.c. ....	177	667 665	55 580	1 304	154	542 867	45 959	1 123	23 124 798
517	Petroleum and petroleum products .....	93	1 126 603	33 296	878	77	550 661	25 304	714	16 575 942
5171	Petroleum bulk stations and terminals .....	45	671 543	21 614	563	37	341 778	16 597	444	8 329 765
5172	Petroleum and petroleum products wholesalers, except bulk stations and terminals .....	48	455 060	11 682	315	40	208 883	8 707	270	8 246 177
518	Beer, wine, and distilled alcoholic beverages .....	87	940 522	66 438	1 810	79	866 877	60 990	1 730	8 73 645
5181	Beer and ale .....	48	337 745	18 396	659	46	(D)	(D)	FF	2 (D)
5182	Wine and distilled alcoholic beverages .....	39	602 777	48 042	1 151	33	(D)	(D)	GG	6 (D)
519	Miscellaneous nondurable goods .....	628	1 913 616	145 245	5 319	547	(D)	(D)	II	81 (D)
5191	Farm supplies .....	86	232 239	13 440	426	78	217 742	12 829	404	8 14 497
5192	Books, periodicals, and newspapers .....	92	307 517	29 642	1 710	76	(D)	(D)	GG	16 (D)
5193	Flowers, nursery stock, and florists' supplies .....	67	134 110	18 609	732	65	(D)	(D)	FF	2 (D)
5194	Tobacco and tobacco products .....	27	423 236	13 174	369	25	(D)	(D)	EE	2 (D)
5198	Paints, varnishes, and supplies .....	44	113 604	13 846	448	38	93 964	13 027	421	6 19 640
5199	Nondurable goods, n.e.c. ....	312	702 910	56 534	1 634	265	(D)	(D)	GG	47 (D)
<b>New Haven—Meriden, CT PMSA</b>										
	<b>Wholesale trade .....</b>	<b>1 136</b>	<b>6 683 022</b>	<b>419 258</b>	<b>12 912</b>	<b>926</b>	<b>4 084 151</b>	<b>338 662</b>	<b>10 730</b>	<b>210 2 598 871</b>
<b>(See appropriate State for SIC detail.)</b>										
<b>New York, NY PMSA</b>										
	<b>Wholesale trade .....</b>	<b>21 951</b>	<b>201 077 584</b>	<b>9 071 750</b>	<b>230 724</b>	<b>19 339</b>	<b>136 056 814</b>	<b>6 679 158</b>	<b>180 360</b>	<b>2 612 65 020 770</b>
<b>50</b>	<b>Durable goods .....</b>	<b>10 032</b>	<b>68 262 110</b>	<b>3 803 499</b>	<b>97 039</b>	<b>9 048</b>	<b>48 082 721</b>	<b>2 763 517</b>	<b>77 143</b>	<b>984 20 179 389</b>
501	Motor vehicles and motor vehicle parts and supplies .....	736	7 700 708	190 314	6 547	718	(D)	(D)	II	18 (D)
5012	Automobiles and other motor vehicles .....	115	5 882 667	49 248	1 327	108	(D)	(D)	GG	7 (D)
5013	Motor vehicle supplies and new parts .....	453	1 471 879	110 080	4 078	442	(D)	(D)	HH	11 (D)
5014	Tires and tubes .....	37	(D)	(D)	EE	37	(D)	(D)	EE	- -
5015	Motor vehicle parts, used .....	131	(D)	(D)	FF	131	(D)	(D)	FF	- -
502	Furniture and home furnishings .....	1 140	5 520 837	399 772	10 818	922	2 731 719	281 081	8 269	218 2 789 118
5021	Furniture .....	376	1 267 108	125 003	3 535	299	839 797	98 067	2 892	77 427 311
5023	Home furnishings .....	764	4 253 729	274 769	7 283	623	1 891 922	183 014	5 377	141 2 361 807
503	Lumber and other construction materials .....	388	1 030 542	112 420	3 331	362	918 820	106 906	3 211	26 111 722
5031	Lumber, plywood, millwork, and wood panels .....	152	527 675	58 340	1 765	146	513 871	57 307	1 746	6 13 804
5032	Brick, stone, and related construction materials .....	121	241 030	27 924	809	111	205 166	26 068	759	10 35 864
5033	Roofing, siding, and insulation materials .....	36	(D)	(D)	EE	34	(D)	(D)	EE	2 (D)
5039	Construction materials, n.e.c. ....	79	(D)	(D)	EE	71	(D)	(D)	EE	8 (D)
504	Professional and commercial equipment and supplies .....	1 287	10 597 333	1 054 643	22 214	1 150	5 207 674	484 774	12 788	137 5 389 659
5043	Photographic equipment and supplies .....	112	(D)	(D)	GG	105	(D)	(D)	GG	7 (D)
5044	Office equipment .....	205	999 427	172 209	4 950	179	410 141	84 297	2 965	26 589 286
5045	Computers and computer peripheral equipment and software .....	388	6 091 758	534 725	8 936	333	2 622 336	152 766	3 288	55 3 469 422
5046	Commercial equipment, n.e.c. ....	189	367 747	40 657	1 300	173	(D)	(D)	GG	16 (D)
5047	Medical, dental, and hospital equipment and supplies .....	253	1 546 156	160 547	3 275	229	(D)	(D)	GG	24 (D)
5048	Ophthalmic goods .....	69	(D)	(D)	FF	64	(D)	(D)	FF	5 (D)
5049	Professional equipment and supplies, n.e.c. ....	71	(D)	(D)	GG	67	(D)	(D)	GG	4 (D)
505	Metals and minerals, except petroleum .....	342	11 347 678	205 826	3 846	302	11 066 159	199 300	3 694	40 281 519
5051	Metals service centers and offices .....	298	(D)	(D)	HH	263	(D)	(D)	HH	35 (D)
5052	Coal and other minerals and ores .....	44	(D)	(D)	EE	39	(D)	(D)	EE	5 (D)



**Table 7. Summary Statistics for Metropolitan Areas: 1992 — Con.**

[For meaning of abbreviations and symbols, see introductory text. For explanation of terms and comparability of 1987 and 1992 censuses, see appendix A. For definitions of CMSA's, MSA's, and PMSA's, see appendix D]

SIC code	Geographic area and kind of business	Estab-lish-ments (number)	Sales (\$1,000)	Annual payroll (\$1,000)	Paid employees for pay period including March 12 (number)	Merchant wholesalers				Other operating types	
						Estab-lish-ments (number)	Sales (\$1,000)	Annual payroll (\$1,000)	Paid employees for pay period including March 12 (number)	Estab-lish-ments (number)	Sales (\$1,000)
<b>NEW YORK—NORTHERN NEW JERSEY—LONG ISLAND, NY—NJ—CT—PA CMSA—Con.</b>											
<b>Newark, NJ PMSA</b>											
	Wholesale trade .....	4 637	44 684 541	2 473 880	64 272	3 811	20 479 357	1 567 863	45 442	826	24 205 184
<b>(See appropriate State for SIC detail.)</b>											
<b>Newburgh, NY—PA PMSA</b>											
	Wholesale trade .....	506	3 525 421	182 989	6 330	444	2 492 596	146 790	5 166	62	1 032 825
<b>50</b>	<b>Durable goods .....</b>	<b>272</b>	<b>1 296 550</b>	<b>89 777</b>	<b>2 956</b>	<b>248</b>	<b>702 804</b>	<b>67 648</b>	<b>2 208</b>	<b>24</b>	<b>593 746</b>
501	Motor vehicles and motor vehicle parts and supplies .....	44	439 186	16 862	859	43	(D)	(D)	EE	1	(D)
5012	Automobiles and other motor vehicles .....	6	(D)	(D)	EE	5	8 557	1 268	(D)	1	(D)
5013	Motor vehicle supplies and new parts .....	33	(D)	(D)	EE	33	(D)	(D)	EE	—	—
5014	Tires and tubes .....	1	(D)	(D)	AA	1	(D)	(D)	AA	—	—
5015	Motor vehicle parts, used .....	4	(D)	(D)	BB	4	(D)	(D)	BB	—	—
502	Furniture and home furnishings .....	17	27 291	2 546	131	14	25 687	2 384	118	3	1 604
5021	Furniture .....	6	3 998	606	41	4	(D)	(D)	BB	2	(D)
5023	Home furnishings .....	11	23 293	1 940	90	10	(D)	(D)	BB	1	(D)
503	Lumber and other construction materials .....	25	301 104	10 277	283	21	289 901	9 276	258	4	11 203
5031	Lumber, plywood, millwork, and wood panels .....	7	277 046	7 127	181	6	(D)	(D)	CC	1	(D)
5032	Brick, stone, and related construction materials .....	9	13 799	1 477	47	8	(D)	(D)	BB	1	(D)
5033	Roofing, siding, and insulation materials .....	4	5 343	567	23	3	(D)	(D)	AA	1	(D)
5039	Construction materials, n.e.c. ....	5	4 916	1 106	32	4	(D)	(D)	BB	1	(D)
504	Professional and commercial equipment and supplies .....	39	71 718	8 896	245	36	32 562	4 297	155	3	39 156
5043	Photographic equipment and supplies .....	—	—	—	—	—	—	—	—	—	—
5044	Office equipment .....	4	3 498	803	23	4	3 498	803	23	—	—
5045	Computers and computer peripheral equipment and software .....	11	23 698	2 237	66	10	(D)	(D)	BB	1	(D)
5046	Commercial equipment, n.e.c. ....	6	(D)	(D)	AA	6	(D)	(D)	AA	—	—
5047	Medical, dental, and hospital equipment and supplies .....	6	6 078	718	23	5	(D)	(D)	BB	1	(D)
5048	Ophthalmic goods .....	4	(D)	(D)	BB	3	728	120	(D)	1	(D)
5049	Professional equipment and supplies, n.e.c. ....	8	7 866	1 353	47	8	7 866	1 353	47	—	—
505	Metals and minerals, except petroleum .....	9	26 019	2 580	89	9	26 019	2 580	89	—	—
5051	Metals service centers and offices .....	8	(D)	(D)	BB	8	(D)	(D)	BB	—	—
5052	Coal and other minerals and ores .....	1	(D)	(D)	AA	1	(D)	(D)	AA	—	—
506	Electrical goods .....	33	(D)	(D)	FF	29	(D)	(D)	EE	4	(D)
5063	Electrical apparatus and equipment, wiring supplies, and construction materials .....	20	(D)	(D)	FF	18	(D)	(D)	EE	2	(D)
5064	Electrical appliances, television and radio sets .....	3	2 739	80	3	3	2 739	80	3	—	—
5065	Electronic parts and equipment, n.e.c. ....	10	(D)	(D)	BB	8	(D)	(D)	BB	2	(D)
507	Hardware, and plumbing and heating equipment and supplies .....	21	25 013	3 084	132	19	(D)	(D)	CC	2	(D)
5072	Hardware .....	6	(D)	(D)	AA	4	1 091	265	(D)	2	(D)
5074	Plumbing and heating equipment and supplies (hydronics) .....	13	22 065	2 561	104	13	22 065	2 561	104	—	—
5075	Warm air heating and air-conditioning equipment and supplies .....	1	(D)	(D)	AA	1	(D)	(D)	AA	—	—
5078	Refrigeration equipment and supplies .....	1	(D)	(D)	AA	1	(D)	(D)	AA	—	—
508	Machinery, equipment, and supplies .....	52	96 313	11 539	368	47	73 361	9 274	308	5	22 952
5082	Construction and mining (except petroleum) machinery and equipment .....	5	(D)	(D)	BB	5	(D)	(D)	BB	—	—
5083	Farm and garden machinery and equipment .....	7	10 431	1 207	46	7	10 431	1 207	46	—	—
5084	Industrial machinery and equipment .....	18	25 616	3 731	126	16	(D)	(D)	CC	2	(D)
5085	Industrial supplies .....	9	24 157	1 723	37	8	(D)	(D)	BB	1	(D)
5087	Service establishment equipment and supplies .....	10	(D)	(D)	BB	9	(D)	(D)	BB	1	(D)
5088	Transportation equipment and supplies, except motor vehicles .....	3	(D)	(D)	AA	2	(D)	(D)	AA	1	(D)
509	Miscellaneous durable goods .....	32	(D)	(D)	CC	30	(D)	(D)	CC	2	(D)
5091	Sporting and recreational goods and supplies .....	4	9 167	965	27	4	9 167	965	27	—	—
5092	Toys and hobby goods and supplies .....	1	(D)	(D)	AA	1	(D)	(D)	AA	—	—
5093	Scrap and waste materials .....	19	29 386	5 124	183	18	(D)	(D)	CC	1	(D)
5094	Jewelry, watches, precious stones, and precious metals .....	3	564	126	7	3	564	126	7	—	—
5099	Durable goods, n.e.c. ....	5	(D)	(D)	BB	4	(D)	(D)	BB	1	(D)

**WHOLESALE TRADE—GEOGRAPHIC AREA SERIES**

**NEW YORK NY—77**

**Table 7. Summary Statistics for Metropolitan Areas: 1992 — Con.**

[For meaning of abbreviations and symbols, see introductory text. For explanation of terms and comparability of 1987 and 1992 censuses, see appendix A. For definitions of CMSA's, MSA's, and PMSA's, see appendix D]

SIC code	Geographic area and kind of business	Estab-lish-ments (number)	Sales (\$1,000)	Annual payroll (\$1,000)	Paid employees for pay period including March 12 (number)	Merchant wholesalers			Other operating types		
						Estab-lish-ments (number)	Sales (\$1,000)	Annual payroll (\$1,000)	Paid employees for pay period including March 12 (number)	Estab-lish-ments (number)	Sales (\$1,000)
<b>NEW YORK—NORTHERN NEW JERSEY—LONG ISLAND, NY—NJ—CT—PA CMSA—Con.</b>											
<b>Newburgh, NY—PA PMSA—Con.</b>											
<b>51</b>	<b>Nondurable goods .....</b>	<b>234</b>	<b>2 228 871</b>	<b>93 212</b>	<b>3 374</b>	<b>196</b>	<b>1 789 792</b>	<b>79 142</b>	<b>2 958</b>	<b>38</b>	<b>439 079</b>
511	Paper and paper products .....	19	58 176	5 224	150	15	42 114	5 018	141	4	16 062
5111	Printing and writing paper .....	4	7 173	277	11	3	(D)	(D)	AA	1	(D)
5112	Stationery and office supplies .....	6	3 796	599	32	6	3 796	599	32	—	—
5113	Industrial and personal service paper .....	9	47 207	4 348	107	6	(D)	(D)	CC	3	(D)
512	Drugs, drug proprietaries, and druggists' sundries .....	10	38 017	4 189	169	10	38 017	4 189	169	—	—
5122	Drugs, drug proprietaries, and druggists' sundries .....	10	38 017	4 189	169	10	38 017	4 189	169	—	—
513	Apparel, piece goods, and notions .....	27	47 542	4 444	130	23	37 270	4 223	126	4	10 272
5131	Piece goods, notions, and other dry goods .....	10	18 842	1 576	22	8	(D)	(D)	BB	2	(D)
5136	Men's and boys' clothing and furnishings .....	6	7 036	359	15	5	(D)	(D)	AA	1	(D)
5137	Women's, children's, and infants' clothing and accessories .....	8	17 779	1 918	79	8	17 779	1 918	79	—	—
5139	Footwear .....	3	3 885	591	14	2	(D)	(D)	AA	1	(D)
514	Groceries and related products .....	76	1 471 751	52 324	1 795	63	1 362 962	44 211	1 577	13	108 789
5141	Groceries, general line .....	8	(D)	(D)	FF	8	(D)	(D)	FF	—	—
5142	Packaged frozen foods .....	6	(D)	(D)	EE	6	(D)	(D)	EE	—	—
5143	Dairy products, except dried or canned .....	7	51 147	3 861	106	5	(D)	(D)	BB	2	(D)
5144	Poultry and poultry products .....	1	(D)	(D)	AA	1	(D)	(D)	AA	—	—
5145	Confectionery .....	2	(D)	(D)	AA	2	(D)	(D)	AA	—	—
5146	Fish and seafoods .....	3	1 745	68	4	3	1 745	68	4	—	—
5147	Meats and meat products .....	9	34 199	2 181	94	8	(D)	(D)	BB	1	(D)
5148	Fresh fruits and vegetables .....	5	27 544	2 002	70	4	(D)	(D)	BB	1	(D)
5149	Groceries and related products, n.e.c. ....	35	(D)	(D)	EE	26	(D)	(D)	EE	9	66 321
515	Farm-product raw materials .....	2	(D)	(D)	AA	—	—	—	(D)	2	(D)
5153	Grain and field beans .....	—	—	—	—	—	—	—	—	—	—
5154	Livestock .....	1	(D)	(D)	AA	—	—	—	(D)	1	(D)
5159	Farm-product raw materials, n.e.c. ....	1	(D)	(D)	AA	—	—	—	(D)	1	(D)
516	Chemicals and allied products .....	21	(D)	(D)	CC	18	(D)	(D)	CC	3	(D)
5162	Plastics materials and basic forms and shapes .....	5	5 088	946	33	5	5 088	946	33	—	—
5169	Chemicals and allied products, n.e.c. ....	16	(D)	(D)	CC	13	(D)	(D)	BB	3	(D)
517	Petroleum and petroleum products .....	14	354 247	6 851	229	9	111 391	4 165	165	5	242 856
5171	Petroleum bulk stations and terminals .....	8	(D)	(D)	CC	4	(D)	(D)	CC	4	(D)
5172	Petroleum and petroleum products wholesalers, except bulk stations and terminals .....	6	(D)	(D)	BB	5	(D)	(D)	BB	1	(D)
518	Beer, wine, and distilled alcoholic beverages .....	5	(D)	(D)	BB	4	19 299	1 763	(D)	1	(D)
5181	Beer and ale .....	3	18 836	1 465	68	2	(D)	(D)	BB	1	(D)
5182	Wine and distilled alcoholic beverages .....	2	(D)	(D)	BB	2	(D)	(D)	BB	—	—
519	Miscellaneous nondurable goods .....	60	(D)	(D)	FF	54	(D)	(D)	FF	6	(D)
5191	Farm supplies .....	25	(D)	(D)	EE	21	(D)	(D)	CC	4	(D)
5192	Books, periodicals, and newspapers .....	8	14 440	2 771	84	7	(D)	(D)	BB	1	(D)
5193	Flowers, nursery stock, and florists' supplies .....	6	9 262	1 624	81	6	9 262	1 624	81	—	—
5194	Tobacco and tobacco products .....	3	73 023	2 043	103	3	73 023	2 043	103	—	—
5198	Paints, varnishes, and supplies .....	3	3 437	417	27	3	3 437	417	27	—	—
5199	Nondurable goods, n.e.c. ....	15	(D)	(D)	BB	14	(D)	(D)	BB	1	(D)
<b>Stamford—Norwalk, CT PMSA</b>											
	<b>Wholesale trade .....</b>	<b>1 089</b>	<b>50 367 712</b>	<b>1 114 455</b>	<b>14 280</b>	<b>841</b>	<b>42 320 916</b>	<b>485 531</b>	<b>8 690</b>	<b>248</b>	<b>8 046 796</b>
<b>(See appropriate State for SIC detail.)</b>											
<b>Trenton, NJ PMSA</b>											
	<b>Wholesale trade .....</b>	<b>539</b>	<b>2 865 789</b>	<b>244 863</b>	<b>6 849</b>	<b>454</b>	<b>1 496 537</b>	<b>156 295</b>	<b>4 854</b>	<b>85</b>	<b>1 369 252</b>
<b>(See appropriate State for SIC detail.)</b>											
<b>Waterbury, CT PMSA</b>											
	<b>Wholesale trade .....</b>	<b>346</b>	<b>1 615 520</b>	<b>125 245</b>	<b>3 784</b>	<b>299</b>	<b>966 637</b>	<b>89 134</b>	<b>2 903</b>	<b>47</b>	<b>648 883</b>
<b>(See appropriate State for SIC detail.)</b>											



**Table 7. Summary Statistics for Metropolitan Areas: 1992 — Con.**

[For meaning of abbreviations and symbols, see introductory text. For explanation of terms and comparability of 1987 and 1992 censuses, see appendix A. For definitions of CMSA's, MSA's, and PMSA's, see appendix D]

SIC code	Geographic area and kind of business	Estab-lish-ments (number)	Sales (\$1,000)	Annual payroll (\$1,000)	Paid employees for pay period including March 12 (number)	Merchant wholesalers				Other operating types	
						Estab-lish-ments (number)	Sales (\$1,000)	Annual payroll (\$1,000)	Paid employees for pay period including March 12 (number)	Estab-lish-ments (number)	Sales (\$1,000)
<b>ROCHESTER, NY MSA</b>											
	<b>Wholesale trade -----</b>	<b>1 860</b>	<b>8 862 382</b>	<b>636 535</b>	<b>21 225</b>	<b>1 458</b>	<b>4 673 256</b>	<b>441 339</b>	<b>16 213</b>	<b>402</b>	<b>4 189 126</b>
<b>50</b>	<b>Durable goods -----</b>	<b>1 321</b>	<b>5 357 546</b>	<b>464 329</b>	<b>14 870</b>	<b>1 025</b>	<b>2 663 344</b>	<b>302 207</b>	<b>10 880</b>	<b>296</b>	<b>2 694 202</b>
501	Motor vehicles and motor vehicle parts and supplies -----	191	(D)	(D)	GG	177	(D)	(D)	GG	14	(D)
5012	Automobiles and other motor vehicles -----	23	142 824	8 596	403	19	(D)	(D)	EE	4	(D)
5013	Motor vehicle supplies and new parts -----	133	151 560	19 674	969	123	123 392	17 997	928	10	28 168
5014	Tires and tubes -----	17	27 772	3 395	170	17	27 772	3 395	170	-	-
5015	Motor vehicle parts, used -----	18	(D)	(D)	CC	18	(D)	(D)	CC	-	-
502	Furniture and home furnishings -----	41	96 787	9 390	355	28	70 149	8 664	332	13	26 638
5021	Furniture -----	22	70 459	7 148	275	13	49 332	6 593	258	9	21 127
5023	Home furnishings -----	19	26 328	2 242	80	15	20 817	2 071	74	4	5 511
503	Lumber and other construction materials -----	77	304 877	28 034	966	62	218 021	23 409	788	15	86 856
5031	Lumber, plywood, millwork, and wood panels -----	28	149 395	13 359	438	24	125 631	12 487	420	4	23 764
5032	Brick, stone, and related construction materials -----	18	69 978	6 290	246	13	21 347	3 165	102	5	48 631
5033	Roofing, siding, and insulation materials -----	17	70 364	6 918	196	13	(D)	(D)	CC	4	(D)
5039	Construction materials, n.e.c. -----	14	15 140	1 467	86	12	(D)	(D)	BB	2	(D)
504	Professional and commercial equipment and supplies -----	208	1 849 073	180 519	4 826	168	510 454	62 683	2 157	40	1 338 619
5043	Photographic equipment and supplies -----	12	(D)	(D)	GG	11	29 567	2 867	(D)	1	(D)
5044	Office equipment -----	24	157 830	16 098	491	16	25 917	7 071	297	8	131 913
5045	Computers and computer peripheral equipment and software -----	82	450 758	58 688	1 410	63	232 601	25 098	749	19	218 157
5046	Commercial equipment, n.e.c. -----	19	(D)	(D)	CC	16	(D)	(D)	CC	3	(D)
5047	Medical, dental, and hospital equipment and supplies -----	29	(D)	(D)	EE	25	(D)	(D)	EE	4	(D)
5048	Ophthalmic goods -----	23	(D)	(D)	FF	21	(D)	(D)	CC	2	(D)
5049	Professional equipment and supplies, n.e.c. -----	19	(D)	(D)	EE	16	(D)	(D)	EE	3	(D)
505	Metals and minerals, except petroleum -----	36	304 603	11 278	355	20	126 180	8 152	269	16	178 423
5051	Metals service centers and offices -----	34	(D)	(D)	EE	20	126 180	8 152	(D)	14	(D)
5052	Coal and other minerals and ores -----	2	(D)	(D)	AA	-	-	-	(D)	2	(D)
506	Electrical goods -----	217	1 021 046	66 294	2 039	136	453 202	50 357	1 647	81	567 844
5063	Electrical apparatus and equipment, wiring supplies, and construction materials -----	104	391 864	30 933	994	74	203 459	24 263	822	30	188 405
5064	Electrical appliances, television and radio sets -----	11	15 736	1 009	61	8	14 424	910	57	3	1 312
5065	Electronic parts and equipment, n.e.c. -----	102	613 446	34 352	984	54	235 319	25 184	768	48	378 127
507	Hardware, and plumbing and heating equipment and supplies -----	120	401 056	31 538	1 076	101	334 280	28 169	975	19	66 776
5072	Hardware -----	33	86 416	8 884	311	28	(D)	(D)	EE	5	(D)
5074	Plumbing and heating equipment and supplies (hydronics) -----	54	252 519	15 258	530	47	228 285	14 512	500	7	24 234
5075	Warm air heating and air-conditioning equipment and supplies -----	30	55 041	6 216	197	23	(D)	(D)	CC	7	(D)
5078	Refrigeration equipment and supplies -----	3	7 080	1 180	38	3	7 080	1 180	38	-	-
508	Machinery, equipment, and supplies -----	319	798 357	79 861	2 503	240	475 579	67 674	2 182	79	322 778
5082	Construction and mining (except petroleum) machinery and equipment -----	18	44 845	6 343	203	17	(D)	(D)	CC	1	(D)
5083	Farm and garden machinery and equipment -----	41	81 448	8 347	376	39	(D)	(D)	EE	2	(D)
5084	Industrial machinery and equipment -----	150	370 853	34 071	984	94	162 952	25 681	760	56	207 901
5085	Industrial supplies -----	76	258 710	25 504	708	60	167 208	23 270	656	16	91 502
5087	Service establishment equipment and supplies -----	30	31 646	5 136	219	27	(D)	(D)	CC	3	(D)
5088	Transportation equipment and supplies, except motor vehicles -----	4	10 855	460	13	3	(D)	(D)	AA	1	(D)
509	Miscellaneous durable goods -----	112	(D)	(D)	GG	93	(D)	(D)	FF	19	(D)
5091	Sporting and recreational goods and supplies -----	22	(D)	(D)	CC	21	(D)	(D)	CC	1	(D)
5092	Toys and hobby goods and supplies -----	7	4 938	652	24	7	4 938	652	24	-	-
5093	Scrap and waste materials -----	32	79 356	8 946	409	31	(D)	(D)	EE	1	(D)
5094	Jewelry, watches, precious stones, and precious metals -----	10	14 747	1 145	46	6	11 443	995	38	4	3 304
5099	Durable goods, n.e.c. -----	41	(D)	(D)	EE	28	(D)	(D)	EE	13	(D)
<b>51</b>	<b>Nondurable goods -----</b>	<b>539</b>	<b>3 504 836</b>	<b>172 206</b>	<b>6 355</b>	<b>433</b>	<b>2 009 912</b>	<b>139 132</b>	<b>5 333</b>	<b>106</b>	<b>1 494 924</b>
511	Paper and paper products -----	80	361 622	29 126	964	58	212 943	23 689	819	22	148 679
5111	Printing and writing paper -----	16	123 614	8 476	233	11	96 496	8 314	225	5	27 118
5112	Stationery and office supplies -----	41	90 367	10 190	439	29	40 394	5 569	318	12	49 973
5113	Industrial and personal service paper -----	23	147 641	10 460	292	18	76 053	9 806	276	5	71 588
512	Drugs, drug proprietaries, and druggists' sundries -----	14	(D)	(D)	EE	12	(D)	(D)	CC	2	(D)
5122	Drugs, drug proprietaries, and druggists' sundries -----	14	(D)	(D)	EE	12	(D)	(D)	CC	2	(D)
513	Apparel, piece goods, and notions -----	27	76 717	3 169	175	22	70 665	3 059	171	5	6 052
5131	Piece goods, notions, and other dry goods -----	8	54 723	1 496	61	8	54 723	1 496	61	-	-
5136	Men's and boys' clothing and furnishings -----	11	9 249	890	59	8	(D)	(D)	BB	3	(D)
5137	Women's, children's, and infants' clothing and accessories -----	6	(D)	(D)	BB	5	(D)	(D)	BB	1	(D)
5139	Footwear -----	2	(D)	(D)	AA	1	(D)	(D)	AA	1	(D)
514	Groceries and related products -----	152	1 522 040	57 064	2 159	124	836 738	43 024	1 692	28	685 302
5141	Groceries, general line -----	17	(D)	(D)	EE	15	(D)	(D)	EE	2	(D)
5142	Packaged frozen foods -----	12	174 626	5 561	170	8	97 374	4 197	127	4	77 252
5143	Dairy products, except dried or canned -----	17	(D)	(D)	CC	13	(D)	(D)	CC	4	(D)
5144	Poultry and poultry products -----	4	13 761	988	37	4	13 761	988	37	-	-
5145	Confectionery -----	5	10 544	904	47	4	(D)	(D)	BB	1	(D)

WHOLESALE TRADE—GEOGRAPHIC AREA SERIES

NEW YORK NY-79

**Table 7. Summary Statistics for Metropolitan Areas: 1992 — Con.**

[For meaning of abbreviations and symbols, see introductory text. For explanation of terms and comparability of 1987 and 1992 censuses, see appendix A. For definitions of CMSA's, MSA's, and PMSA's, see appendix D]

SIC code	Geographic area and kind of business	Estab-lish-ments (number)	Sales (\$1,000)	Annual payroll (\$1,000)	Paid employees for pay period including March 12 (number)	Merchant wholesalers			Other operating types	
						Estab-lish-ments (number)	Sales (\$1,000)	Annual payroll (\$1,000)	Paid employees for pay period including March 12 (number)	Estab-lish-ments (number)
<b>ROCHESTER, NY MSA — Con.</b>										
<b>51</b>	<b>Nondurable goods — Con.</b>									
514	Groceries and related products — Con.									
5146	Fish and seafoods .....	7	29 658	2 170	114	7	29 658	2 170	114	—
5147	Meats and meat products .....	22	416 948	8 354	281	21	(D)	(D)	EE	1 (D)
5148	Fresh fruits and vegetables .....	19	58 097	4 853	247	18	(D)	(D)	CC	1 (D)
5149	Groceries and related products, n.e.c. ....	49	(D)	(D)	FF	34	(D)	(D)	EE	15 (D)
515	Farm-product raw materials .....	26	52 654	2 140	131	22	(D)	(D)	BB	4 (D)
5153	Grain and field beans .....	20	(D)	(D)	BB	18	(D)	(D)	BB	2 (D)
5154	Livestock .....	3	(D)	(D)	BB	1	(D)	(D)	AA	2 (D)
5159	Farm-product raw materials, n.e.c. ....	3	(D)	(D)	AA	3	(D)	(D)	AA	—
516	Chemicals and allied products .....	51	353 066	14 495	456	35	71 440	10 028	358	16 281 626
5162	Plastics materials and basic forms and shapes ...	22	301 940	7 371	226	14	42 189	5 486	191	8 259 751
5169	Chemicals and allied products, n.e.c. ....	29	51 126	7 124	230	21	29 251	4 542	167	8 21 875
517	Petroleum and petroleum products .....	35	477 609	14 019	460	30	(D)	(D)	EE	5 (D)
5171	Petroleum bulk stations and terminals .....	27	453 977	11 074	401	24	(D)	(D)	EE	3 (D)
5172	Petroleum and petroleum products wholesalers, except bulk stations and terminals .....	8	23 632	2 945	59	6	(D)	(D)	BB	2 (D)
518	Beer, wine, and distilled alcoholic beverages .....	17	161 737	17 676	560	17	161 737	17 676	560	—
5181	Beer and ale .....	10	85 116	10 216	331	10	85 116	10 216	331	—
5182	Wine and distilled alcoholic beverages .....	7	76 621	7 460	229	7	76 621	7 460	229	—
519	Miscellaneous nondurable goods .....	137	(D)	(D)	GG	113	(D)	(D)	GG	24 (D)
5191	Farm supplies .....	47	129 313	9 126	390	41	(D)	(D)	EE	6 (D)
5192	Books, periodicals, and newspapers .....	11	26 417	2 985	112	10	(D)	(D)	CC	1 (D)
5193	Flowers, nursery stock, and florists' supplies .....	19	29 074	3 155	159	18	(D)	(D)	CC	1 (D)
5194	Tobacco and tobacco products .....	8	63 301	2 135	93	8	63 301	2 135	93	—
5198	Paints, varnishes, and supplies .....	14	26 269	3 555	181	6	16 122	2 677	137	8 10 147
5199	Nondurable goods, n.e.c. ....	38	(D)	(D)	EE	30	(D)	(D)	EE	8 (D)
<b>SYRACUSE, NY MSA</b>										
	<b>Wholesale trade .....</b>	<b>1 488</b>	<b>10 954 679</b>	<b>521 481</b>	<b>17 986</b>	<b>1 138</b>	<b>4 649 781</b>	<b>360 570</b>	<b>13 172</b>	<b>350 6 304 898</b>
<b>50</b>	<b>Durable goods .....</b>	<b>1 066</b>	<b>6 344 491</b>	<b>347 656</b>	<b>11 524</b>	<b>828</b>	<b>2 052 915</b>	<b>248 492</b>	<b>9 047</b>	<b>238 4 291 576</b>
501	Motor vehicles and motor vehicle parts and supplies .....	162	3 208 486	36 269	1 632	146	255 523	30 231	1 388	16 2 952 963
5012	Automobiles and other motor vehicles .....	24	3 002 837	14 135	548	20	(D)	(D)	EE	4 (D)
5013	Motor vehicle supplies and new parts .....	108	(D)	(D)	FF	97	(D)	(D)	FF	11 (D)
5014	Tires and tubes .....	15	(D)	(D)	CC	14	(D)	(D)	CC	1 (D)
5015	Motor vehicle parts, used .....	15	5 545	1 424	83	15	5 545	1 424	83	—
502	Furniture and homefurnishings .....	35	94 143	9 919	406	26	(D)	(D)	EE	9 (D)
5021	Furniture .....	18	45 446	6 177	277	11	33 809	5 872	266	7 11 637
5023	Homefurnishings .....	17	48 697	3 742	129	15	(D)	(D)	CC	2 (D)
503	Lumber and other construction materials .....	64	252 530	21 390	706	51	(D)	(D)	FF	13 (D)
5031	Lumber, plywood, millwork, and wood panels .....	17	105 534	9 526	335	16	(D)	(D)	EE	1 (D)
5032	Brick, stone, and related construction materials ...	13	(D)	(D)	CC	10	(D)	(D)	CC	3 21 819
5033	Roofing, siding, and insulation materials .....	19	81 050	5 461	147	13	48 798	4 757	122	6 32 252
5039	Construction materials, n.e.c. ....	15	(D)	(D)	CC	12	(D)	(D)	CC	3 (D)
504	Professional and commercial equipment and supplies .....	150	473 966	71 895	1 957	126	265 379	42 645	1 315	24 208 587
5043	Photographic equipment and supplies .....	4	6 109	1 150	36	4	6 109	1 150	36	—
5044	Office equipment .....	33	88 563	18 190	602	27	41 108	9 297	378	6 47 455
5045	Computers and computer peripheral equipment and software .....	50	258 476	36 272	787	44	133 512	17 926	421	6 124 964
5046	Commercial equipment, n.e.c. ....	17	35 150	3 351	121	12	(D)	(D)	CC	5 (D)
5047	Medical, dental, and hospital equipment and supplies .....	30	61 354	8 232	215	25	(D)	(D)	CC	5 (D)
5048	Ophthalmic goods .....	7	(D)	(D)	BB	5	(D)	(D)	BB	2 (D)
5049	Professional equipment and supplies, n.e.c. ....	9	(D)	(D)	CC	9	(D)	(D)	CC	—
505	Metals and minerals, except petroleum .....	23	95 520	7 268	280	18	(D)	(D)	CC	5 (D)
5051	Metals service centers and offices .....	21	(D)	(D)	EE	16	(D)	(D)	CC	5 (D)
5052	Coal and other minerals and ores .....	2	(D)	(D)	AA	2	(D)	(D)	AA	—
506	Electrical goods .....	189	856 929	65 201	1 892	107	318 396	30 344	1 089	82 538 533
5063	Electrical apparatus and equipment, wiring supplies, and construction materials .....	98	418 330	28 386	903	56	167 395	19 125	659	42 250 935
5064	Electrical appliances, television and radio sets ...	14	58 189	3 684	117	11	(D)	(D)	CC	3 (D)
5065	Electronic parts and equipment, n.e.c. ....	77	380 410	33 131	872	40	(D)	(D)	EE	37 (D)
507	Hardware, and plumbing and heating equipment and supplies .....	114	513 404	44 972	1 359	86	176 432	25 176	895	28 336 972
5072	Hardware .....	37	65 672	8 465	326	31	51 050	7 992	309	6 14 622
5074	Plumbing and heating equipment and supplies (hydronics) .....	40	114 830	11 735	428	28	74 200	10 289	383	12 40 630
5075	Warm air heating and air-conditioning equipment and supplies .....	29	316 567	22 520	541	22	(D)	(D)	CC	7 (D)
5078	Refrigeration equipment and supplies .....	8	16 335	2 252	64	5	(D)	(D)	BB	3 (D)

**NY-80 NEW YORK**

**WHOLESALE TRADE—GEOGRAPHIC AREA SERIES**

**Table 7. Summary Statistics for Metropolitan Areas: 1992 – Con.**

[For meaning of abbreviations and symbols, see introductory text. For explanation of terms and comparability of 1987 and 1992 censuses, see appendix A. For definitions of CMSA's, MSA's, and PMSA's, see appendix D]

SIC code	Geographic area and kind of business	Estab-lish-ments (number)	Sales (\$1,000)	Annual payroll (\$1,000)	Paid employees for pay period including March 12 (number)	Merchant wholesalers			Other operating types		
						Estab-lish-ments (number)	Sales (\$1,000)	Annual payroll (\$1,000)	Paid employees for pay period including March 12 (number)	Estab-lish-ments (number)	Sales (\$1,000)
<b>SYRACUSE, NY MSA—Con.</b>											
<b>50</b>	<b>Durable goods—Con.</b>										
508	Machinery, equipment, and supplies .....	251	656 381	74 152	2 621	207	561 595	69 849	2 482	44	94 786
5082	Construction and mining (except petroleum) machinery and equipment .....	22	100 011	12 021	382	22	100 011	12 021	382	—	—
5083	Farm and garden machinery and equipment .....	38	57 401	5 701	298	36	(D)	(D)	EE	2	(D)
5084	Industrial machinery and equipment .....	106	266 331	27 161	926	79	216 121	24 450	832	27	50 210
5085	Industrial supplies .....	57	182 846	22 961	726	46	143 704	21 569	693	11	39 142
5087	Service establishment equipment and supplies .....	25	47 439	5 907	263	21	(D)	(D)	EE	4	(D)
5088	Transportation equipment and supplies, except motor vehicles .....	3	2 353	401	26	3	2 353	401	26	—	—
509	Miscellaneous durable goods .....	78	193 132	16 590	671	61	(D)	(D)	FF	17	(D)
5091	Sporting and recreational goods and supplies .....	17	51 210	3 412	126	13	35 906	2 887	114	4	15 304
5092	Toys and hobby goods and supplies .....	6	21 456	1 131	47	3	(D)	(D)	BB	3	(D)
5093	Scrap and waste materials .....	28	90 764	10 021	405	26	(D)	(D)	EE	2	(D)
5094	Jewelry, watches, precious stones, and precious metals .....	8	3 675	366	11	8	3 675	366	11	—	—
5099	Durable goods, n.e.c. ....	19	26 027	1 660	82	11	(D)	(D)	BB	8	(D)
<b>51</b>	<b>Nondurable goods .....</b>	<b>422</b>	<b>4 610 188</b>	<b>173 825</b>	<b>6 462</b>	<b>310</b>	<b>2 596 866</b>	<b>112 078</b>	<b>4 125</b>	<b>112</b>	<b>2 013 322</b>
511	Paper and paper products .....	67	154 427	13 665	533	52	95 432	9 429	411	15	58 995
5111	Printing and writing paper .....	5	37 504	3 082	99	4	(D)	(D)	BB	1	(D)
5112	Stationery and office supplies .....	47	77 619	7 674	316	36	(D)	(D)	EE	11	(D)
5113	Industrial and personal service paper .....	15	39 304	2 909	118	12	(D)	(D)	CC	3	(D)
512	Drugs, drug proprietaries, and druggists' sundries .....	7	(D)	(D)	CC	6	(D)	(D)	CC	1	(D)
5122	Drugs, drug proprietaries, and druggists' sundries .....	7	(D)	(D)	CC	6	(D)	(D)	CC	1	(D)
513	Apparel, piece goods, and notions .....	19	(D)	(D)	BB	17	(D)	(D)	BB	2	(D)
5131	Piece goods, notions, and other dry goods .....	4	(D)	(D)	BB	3	(D)	(D)	BB	1	(D)
5136	Men's and boys' clothing and furnishings .....	7	(D)	(D)	BB	7	(D)	(D)	BB	—	—
5137	Women's, children's, and infants' clothing and accessories .....	3	(D)	(D)	AA	2	(D)	(D)	AA	1	(D)
5139	Footwear .....	5	(D)	(D)	BB	5	(D)	(D)	BB	—	—
514	Groceries and related products .....	141	2 524 425	84 814	3 240	92	1 191 018	41 986	1 478	49	1 333 407
5141	Groceries, general line .....	21	409 868	20 642	655	12	(D)	(D)	EE	9	(D)
5142	Packages, frozen foods .....	10	121 836	2 789	100	3	(D)	(D)	BB	7	(D)
5143	Dairy products, except dried or canned .....	16	802 972	12 259	463	8	587 076	5 885	195	8	215 896
5144	Poultry and poultry products .....	6	15 500	592	29	5	(D)	(D)	BB	1	(D)
5145	Confectionery .....	9	87 800	6 700	496	5	(D)	(D)	BB	4	(D)
5146	Fish and seafoods .....	8	9 533	911	60	8	9 533	911	60	—	—
5147	Meats and meat products .....	13	148 166	5 277	186	11	(D)	(D)	CC	2	(D)
5148	Fresh fruits and vegetables .....	25	128 006	4 501	203	22	84 450	3 932	189	3	43 556
5149	Groceries and related products, n.e.c. ....	33	800 744	31 143	1 048	18	(D)	(D)	EE	15	(D)
515	Farm-product raw materials .....	9	88 548	1 523	93	8	(D)	(D)	BB	1	(D)
5153	Grain and field beans .....	3	(D)	(D)	AA	3	(D)	(D)	AA	—	—
5154	Livestock .....	2	(D)	(D)	BB	1	(D)	(D)	AA	1	(D)
5159	Farm-product raw materials, n.e.c. ....	4	(D)	(D)	BB	4	(D)	(D)	BB	—	—
516	Chemicals and allied products .....	34	176 701	8 394	252	22	(D)	(D)	CC	12	(D)
5162	Plastics materials and basic forms and shapes .....	11	(D)	(D)	BB	8	(D)	(D)	BB	3	(D)
5169	Chemicals and allied products, n.e.c. ....	23	(D)	(D)	CC	14	(D)	(D)	BB	9	(D)
517	Petroleum and petroleum products .....	22	427 461	5 231	153	14	137 027	2 695	92	8	290 434
5171	Petroleum bulk stations and terminals .....	16	373 877	4 885	137	9	(D)	(D)	BB	7	(D)
5172	Petroleum and petroleum products wholesalers, except bulk stations and terminals .....	6	53 584	346	16	5	(D)	(D)	AA	1	(D)
518	Beer, wine, and distilled alcoholic beverages .....	15	239 178	22 871	691	15	239 178	22 871	691	—	—
5181	Beer and ale .....	10	152 540	12 827	379	10	152 540	12 827	379	—	—
5182	Wine and distilled alcoholic beverages .....	5	86 638	10 044	312	5	86 638	10 044	312	—	—
519	Miscellaneous nondurable goods .....	108	(D)	(D)	GG	84	(D)	(D)	FF	24	(D)
5191	Farm supplies .....	39	87 470	6 936	300	30	(D)	(D)	CC	9	(D)
5192	Books, periodicals, and newspapers .....	14	17 946	1 934	79	12	(D)	(D)	BB	2	(D)
5193	Flowers, nursery stock, and florists' supplies .....	11	13 738	1 864	99	9	(D)	(D)	BB	2	(D)
5194	Tobacco and tobacco products .....	5	544 341	17 069	531	4	(D)	(D)	EE	1	(D)
5198	Paints, varnishes, and supplies .....	9	9 818	1 208	61	4	(D)	(D)	BB	5	(D)
5199	Nondurable goods, n.e.c. ....	30	(D)	(D)	CC	25	(D)	(D)	BB	5	(D)
<b>UTICA—ROME, NY MSA</b>											
	<b>Wholesale trade .....</b>	<b>420</b>	<b>1 102 230</b>	<b>100 611</b>	<b>4 312</b>	<b>383</b>	<b>918 954</b>	<b>88 181</b>	<b>3 827</b>	<b>37</b>	<b>183 276</b>
<b>50</b>	<b>Durable goods .....</b>	<b>282</b>	<b>488 766</b>	<b>60 049</b>	<b>2 562</b>	<b>266</b>	<b>445 735</b>	<b>57 572</b>	<b>2 473</b>	<b>16</b>	<b>43 031</b>
501	Motor vehicles and motor vehicle parts and supplies .....	72	79 262	10 314	525	72	79 262	10 314	525	—	—
502	Furniture and home furnishings .....	20	33 717	5 959	247	19	(D)	(D)	CC	1	(D)
503	Lumber and other construction materials .....	19	46 278	4 555	190	17	(D)	(D)	CC	2	(D)
504	Professional and commercial equipment and supplies .....	34	72 059	10 134	418	31	70 446	9 734	400	3	1 613
505	Metals and minerals, except petroleum .....	6	22 671	1 930	75	6	22 671	1 930	75	—	—
506	Electrical goods .....	27	(D)	(D)	EE	22	(D)	(D)	EE	5	(D)

**Table 7. Summary Statistics for Metropolitan Areas: 1992 – Con.**

[For meaning of abbreviations and symbols, see introductory text. For explanation of terms and comparability of 1987 and 1992 censuses, see appendix A. For definitions of CMSA's, MSA's, and PMSA's, see appendix D]

SIC code	Geographic area and kind of business	Estab-lish-ments (number)	Sales (\$1,000)	Annual payroll (\$1,000)	Paid employees for pay period including March 12 (number)	Merchant wholesalers				Other operating types	
						Estab-lish-ments (number)	Sales (\$1,000)	Annual payroll (\$1,000)	Paid employees for pay period including March 12 (number)	Estab-lish-ments (number)	Sales (\$1,000)
	<b>UTICA-ROME, NY MSA – Con.</b>										
<b>50</b>	<b>Durable goods – Con.</b>										
507	Hardware, and plumbing and heating equipment and supplies .....	23	35 528	2 778	114	20	(D)	(D)	CC	3	(D)
508	Machinery, equipment, and supplies .....	56	79 449	9 742	416	56	79 449	9 742	416	–	(D)
509	Miscellaneous durable goods .....	25	(D)	(D)	EE	23	(D)	(D)	EE	2	(D)
<b>51</b>	<b>Nondurable goods .....</b>	<b>138</b>	<b>613 464</b>	<b>40 562</b>	<b>1 750</b>	<b>117</b>	<b>473 219</b>	<b>30 609</b>	<b>1 354</b>	<b>21</b>	<b>140 245</b>
511	Paper and paper products .....	17	29 760	3 178	142	12	19 815	2 052	111	5	9 945
512	Drugs, drug proprietaries, and druggists' sundries .....	6	17 727	1 011	43	6	17 727	1 011	43	–	–
513	Apparel, piece goods, and notions .....	3	(D)	(D)	BB	3	(D)	(D)	BB	–	–
514	Groceries and related products .....	41	191 743	13 157	560	37	160 636	9 094	429	4	31 107
515	Farm-product raw materials .....	6	9 828	277	28	5	(D)	(D)	AA	1	(D)
516	Chemicals and allied products .....	6	21 679	2 431	81	5	(D)	(D)	BB	1	(D)
517	Petroleum and petroleum products .....	18	145 405	6 020	282	15	84 583	4 304	162	3	60 822
518	Beer, wine, and distilled alcoholic beverages .....	5	49 240	4 888	172	5	49 240	4 888	172	–	–
519	Miscellaneous nondurable goods .....	36	(D)	(D)	EE	29	(D)	(D)	EE	7	(D)

**Table 8. Summary Statistics for the Area Outside Metropolitan Areas: 1992**

[For meaning of abbreviations and symbols, see introductory text. For explanation of terms and comparability of 1987 and 1992 censuses, see appendix A. For definitions of CMSA's, MSA's, and PMSA's, see appendix D]

SIC code	Kind of business	Estab-lish-ments (number)	Sales (\$1,000)	Annual payroll (\$1,000)	Paid employees for pay period including March 12 (number)	Merchant wholesalers				Other operating types	
						Estab-lish-ments (number)	Sales (\$1,000)	Annual payroll (\$1,000)	Paid employees for pay period including March 12 (number)	Estab-lish-ments (number)	Sales (\$1,000)
	<b>Wholesale trade .....</b>	<b>1 830</b>	<b>4 976 445</b>	<b>398 547</b>	<b>16 729</b>	<b>1 660</b>	<b>4 064 565</b>	<b>337 577</b>	<b>14 674</b>	<b>170</b>	<b>911 880</b>
<b>50</b>	<b>Durable goods .....</b>	<b>1 049</b>	<b>1 867 771</b>	<b>186 263</b>	<b>8 091</b>	<b>1 005</b>	<b>(D)</b>	<b>(D)</b>	<b>II</b>	<b>44</b>	<b>(D)</b>
501	Motor vehicles and motor vehicle parts and supplies .....	251	(D)	(D)	GG	249	(D)	(D)	GG	2	(D)
5012	Automobiles and other motor vehicles .....	23	(D)	(D)	EE	22	(D)	(D)	EE	1	(D)
5013	Motor vehicle supplies and new parts .....	175	(D)	(D)	GG	174	(D)	(D)	GG	1	(D)
5014	Tires and tubes .....	17	(D)	(D)	CC	17	(D)	(D)	CC	–	–
5015	Motor vehicle parts, used .....	36	(D)	(D)	CC	36	(D)	(D)	CC	–	–
502	Furniture and homefurnishings .....	26	(D)	(D)	CC	25	(D)	(D)	CC	1	(D)
5021	Furniture .....	15	9 732	1 480	73	15	9 732	1 480	73	–	–
5023	Homefurnishings .....	11	(D)	(D)	BB	10	(D)	(D)	BB	1	(D)
503	Lumber and other construction materials .....	76	(D)	(D)	FF	71	(D)	(D)	FF	5	(D)
5031	Lumber, plywood, millwork, and wood panels .....	43	199 492	14 790	590	41	(D)	(D)	FF	2	(D)
5032	Brick, stone, and related construction materials .....	19	(D)	(D)	BB	17	(D)	(D)	BB	2	(D)
5033	Roofing, siding, and insulation materials .....	3	11 514	884	20	2	(D)	(D)	AA	1	(D)
5039	Construction materials, n.e.c. .....	11	(D)	(D)	BB	11	(D)	(D)	BB	–	–
504	Professional and commercial equipment and supplies .....	115	(D)	(D)	FF	107	(D)	(D)	FF	8	(D)
5043	Photographic equipment and supplies .....	4	(D)	(D)	AA	4	(D)	(D)	AA	–	–
5044	Office equipment .....	37	(D)	(D)	CC	36	(D)	(D)	CC	1	(D)
5045	Computers and computer peripheral equipment and software .....	27	(D)	(D)	CC	23	(D)	(D)	CC	4	(D)
5046	Commercial equipment, n.e.c. .....	13	(D)	(D)	CC	13	(D)	(D)	CC	–	–
5047	Medical, dental, and hospital equipment and supplies .....	17	(D)	(D)	CC	15	(D)	(D)	CC	2	(D)
5048	Ophthalmic goods .....	8	(D)	(D)	BB	8	(D)	(D)	BB	–	–
5049	Professional equipment and supplies, n.e.c. .....	9	(D)	(D)	AA	8	(D)	(D)	AA	1	(D)
505	Metals and minerals, except petroleum .....	22	(D)	(D)	BB	21	(D)	(D)	BB	1	(D)
5051	Metals service centers and offices .....	19	(D)	(D)	BB	18	(D)	(D)	BB	1	(D)
5052	Coal and other minerals and ores .....	3	(D)	(D)	AA	3	(D)	(D)	AA	–	–
506	Electrical goods .....	97	223 660	17 975	730	93	(D)	(D)	FF	4	(D)
5063	Electrical apparatus and equipment, wiring supplies, and construction materials .....	55	(D)	(D)	EE	53	(D)	(D)	EE	2	(D)
5064	Electrical appliances, television and radio sets .....	4	(D)	(D)	AA	4	(D)	(D)	AA	–	–
5065	Electronic parts and equipment, n.e.c. .....	38	(D)	(D)	EE	36	(D)	(D)	EE	2	(D)
507	Hardware, and plumbing and heating equipment and supplies .....	93	175 239	21 629	843	89	(D)	(D)	FF	4	(D)
5072	Hardware .....	26	(D)	(D)	CC	24	(D)	(D)	CC	2	(D)
5074	Plumbing and heating equipment and supplies (hydronics) .....	56	(D)	(D)	FF	55	(D)	(D)	FF	1	(D)
5075	Warm air heating and air-conditioning equipment and supplies .....	9	(D)	(D)	BB	8	17 899	1 912	70	1	(D)
5078	Refrigeration equipment and supplies .....	2	(D)	(D)	AA	2	(D)	(D)	AA	–	–

**NY-82 NEW YORK**

**WHOLESALE TRADE—GEOGRAPHIC AREA SERIES**

**Table 8. Summary Statistics for the Area Outside Metropolitan Areas: 1992 —Con.**

[For meaning of abbreviations and symbols, see introductory text. For explanation of terms and comparability of 1987 and 1992 censuses, see appendix A. For definitions of CMSA's, MSA's, and PMSA's, see appendix D]

SIC code	Kind of business	Estab-lish-ments (number)	Sales (\$1,000)	Annual payroll (\$1,000)	Paid employees for pay period including March 12 (number)	Merchant wholesalers			Other operating types		
						Estab-lish-ments (number)	Sales (\$1,000)	Annual payroll (\$1,000)	Paid employees for pay period including March 12 (number)	Estab-lish-ments (number)	Sales (\$1,000)
<b>Wholesale trade —Con.</b>											
<b>50</b>	<b>Durable goods —Con.</b>										
508	Machinery, equipment, and supplies .....	236	(D)	(D)	GG	226	(D)	(D)	GG	10	7 616
5082	Construction and mining (except petroleum) machinery and equipment .....	25	(D)	(D)	CC	24	(D)	(D)	CC	1	(D)
5083	Farm and garden machinery and equipment .....	103	(D)	(D)	FF	102	(D)	(D)	FF	1	(D)
5084	Industrial machinery and equipment .....	56	(D)	(D)	CC	50	48 160	6 561	220	6	(D)
5085	Industrial supplies .....	33	(D)	(D)	CC	33	(D)	(D)	CC	—	—
5087	Service establishment equipment and supplies .....	13	(D)	(D)	BB	12	(D)	(D)	BB	1	(D)
5088	Transportation equipment and supplies, except motor vehicles .....	6	(D)	(D)	BB	5	(D)	(D)	BB	1	(D)
509	Miscellaneous durable goods .....	133	(D)	(D)	GG	124	(D)	(D)	GG	9	(D)
5091	Sporting and recreational goods and supplies .....	26	53 908	6 028	232	22	40 286	5 270	212	4	13 622
5092	Toys and hobby goods and supplies .....	10	162 692	11 998	413	10	162 692	11 998	413	—	—
5093	Scrap and waste materials .....	53	(D)	(D)	EE	53	(D)	(D)	EE	—	—
5094	Jewelry, watches, precious stones, and precious metals .....	11	(D)	(D)	BB	10	(D)	(D)	BB	1	(D)
5099	Durable goods, n.e.c. ....	33	(D)	(D)	CC	29	(D)	(D)	CC	4	(D)
<b>51</b>	<b>Nondurable goods .....</b>	<b>781</b>	<b>3 108 674</b>	<b>212 284</b>	<b>8 638</b>	<b>655</b>	<b>(D)</b>	<b>(D)</b>	<b>II</b>	<b>126</b>	<b>(D)</b>
511	Paper and paper products .....	52	124 390	11 247	510	45	114 623	10 665	488	7	9 767
5111	Printing and writing paper .....	3	(D)	(D)	BB	3	(D)	(D)	BB	—	—
5112	Stationery and office supplies .....	32	76 052	7 204	345	27	(D)	(D)	EE	5	(D)
5113	Industrial and personal service paper .....	17	(D)	(D)	CC	15	(D)	(D)	CC	2	(D)
512	Drugs, drug proprietaries, and druggists' sundries .....	26	(D)	(D)	EE	23	(D)	(D)	CC	3	(D)
5122	Drugs, drug proprietaries, and druggists' sundries .....	26	(D)	(D)	EE	23	(D)	(D)	CC	3	(D)
513	Apparel, piece goods, and notions .....	45	135 844	11 712	504	40	(D)	(D)	EE	5	(D)
5131	Piece goods, notions, and other dry goods .....	11	(D)	(D)	BB	11	(D)	(D)	BB	—	—
5136	Men's and boys' clothing and furnishings .....	15	84 943	7 300	317	12	70 163	6 847	295	3	14 780
5137	Women's, children's, and infants' clothing and accessories .....	14	(D)	(D)	BB	13	(D)	(D)	BB	1	(D)
5139	Footwear .....	5	(D)	(D)	BB	4	(D)	(D)	BB	1	(D)
514	Groceries and related products .....	203	(D)	(D)	GG	169	811 822	43 811	1 957	34	(D)
5141	Groceries, general line .....	23	210 118	10 456	494	23	210 118	10 456	494	—	—
5142	Packages frozen foods .....	13	(D)	(D)	CC	10	(D)	(D)	CC	3	(D)
5143	Dairy products, except dried or canned .....	41	334 323	8 921	395	37	267 348	4 228	241	4	66 975
5144	Poultry and poultry products .....	5	(D)	(D)	BB	5	(D)	(D)	BB	—	—
5145	Confectionery .....	9	(D)	(D)	BB	9	(D)	(D)	BB	—	—
5146	Fish and seafoods .....	2	(D)	(D)	AA	2	(D)	(D)	AA	—	—
5147	Meats and meat products .....	20	117 390	6 692	311	20	117 390	6 692	311	—	—
5148	Fresh fruits and vegetables .....	27	67 238	5 451	194	23	(D)	(D)	CC	4	(D)
5149	Groceries and related products, n.e.c. ....	63	172 911	22 997	770	40	99 448	12 536	432	23	73 463
515	Farm-product raw materials .....	37	149 680	5 627	363	25	(D)	(D)	CC	12	(D)
5153	Grain and field beans .....	6	(D)	(D)	BB	6	(D)	(D)	BB	—	—
5154	Livestock .....	19	79 196	1 603	181	8	3 586	455	26	11	75 610
5159	Farm-product raw materials, n.e.c. ....	12	(D)	(D)	CC	11	(D)	(D)	CC	1	(D)
516	Chemicals and allied products .....	39	(D)	(D)	EE	31	(D)	(D)	EE	8	(D)
5162	Plastics materials and basic forms and shapes .....	4	(D)	(D)	BB	4	(D)	(D)	BB	—	—
5169	Chemicals and allied products, n.e.c. ....	35	(D)	(D)	EE	27	(D)	(D)	EE	8	(D)
517	Petroleum and petroleum products .....	92	(D)	(D)	GG	86	(D)	(D)	GG	6	(D)
5171	Petroleum bulk stations and terminals .....	63	460 889	22 961	1 063	61	(D)	(D)	GG	2	(D)
5172	Petroleum and petroleum products wholesalers, except bulk stations and terminals .....	29	(D)	(D)	CC	25	(D)	(D)	CC	4	(D)
518	Beer, wine, and distilled alcoholic beverages .....	46	245 693	23 663	748	46	245 693	23 663	748	—	—
5181	Beer and ale .....	40	(D)	(D)	FF	40	(D)	(D)	FF	—	—
5182	Wine and distilled alcoholic beverages .....	6	(D)	(D)	CC	6	(D)	(D)	CC	—	—
519	Miscellaneous nondurable goods .....	241	522 378	38 496	1 934	190	365 983	28 172	1 383	51	156 395
5191	Farm supplies .....	125	(D)	(D)	GG	81	(D)	(D)	FF	44	(D)
5192	Books, periodicals, and newspapers .....	27	66 181	4 412	238	24	(D)	(D)	CC	3	(D)
5193	Flowers, nursery stock, and florists' supplies .....	8	(D)	(D)	BB	8	(D)	(D)	BB	—	—
5194	Tobacco and tobacco products .....	20	155 330	5 972	267	20	155 330	5 972	267	—	—
5198	Paints, varnishes, and supplies .....	4	(D)	(D)	BB	2	(D)	(D)	AA	2	(D)
5199	Nondurable goods, n.e.c. ....	57	(D)	(D)	EE	55	(D)	(D)	EE	2	(D)





**Table 9. Places With 2,500 Inhabitants or More Ranked by Volume of Sales: 1992 —Con.**

[For meaning of abbreviations and symbols, see introductory text. For explanation of terms and comparability of 1987 and 1992 censuses, see appendix A. For information on geographic areas followed by ▲, see appendix F]

Geographic area	Rank <sup>1</sup>	Sales (\$1,000)	Cumulative		Geographic area	Rank <sup>1</sup>	Sales (\$1,000)	Cumulative	
			Sales (\$1,000)	Percent of State total				Sales (\$1,000)	Percent of State total
<b>New York ▲—Con.</b>					<b>New York ▲—Con.</b>				
Pelham .....	(X)	(D)	(X)	(X)	Somers town .....	(X)	(D)	(X)	(X)
Pelham Manor .....	(X)	(D)	(X)	(X)	South Glens Falls .....	(X)	(D)	(X)	(X)
Penn Yan .....	(X)	(D)	(X)	(X)	South Nyack ▲ .....	(X)	(D)	(X)	(X)
Pomona ▲ .....	(X)	(D)	(X)	(X)	Stony Point town .....	(X)	(D)	(X)	(X)
Pulaski .....	(X)	(D)	(X)	(X)	Thomaston ▲ .....	(X)	(D)	(X)	(X)
Salamanca .....	(X)	(D)	(X)	(X)	Tuckahoe ▲ .....	(X)	(D)	(X)	(X)
Scotia ▲ .....	(X)	(D)	(X)	(X)	Van Buren town balance ▲ .....	(X)	(D)	(X)	(X)
Shawangunk town balance ▲ .....	(X)	(D)	(X)	(X)	Waverly .....	(X)	(D)	(X)	(X)
Sherrill .....	(X)	(D)	(X)	(X)	Wesley Hills ▲ .....	(X)	(D)	(X)	(X)
Silver Creek .....	(X)	(D)	(X)	(X)	Whitehall .....	(X)	(D)	(X)	(X)
Sloan ▲ .....	(X)	(D)	(X)	(X)					

<sup>1</sup>Places with suppressed sales (if applicable) are listed at end of table rather than by rank to avoid disclosing data for individual companies.

**Table 10. Counties Ranked by Volume of Sales: 1992**

[For meaning of abbreviations and symbols, see introductory text. For explanation of terms and comparability of 1987 and 1992 censuses, see appendix A. For information on geographic areas followed by ▲, see appendix F]

Geographic area	Rank <sup>1</sup>	Sales (\$1,000)	Cumulative		Geographic area	Rank <sup>1</sup>	Sales (\$1,000)	Cumulative	
			Sales (\$1,000)	Percent of State total				Sales (\$1,000)	Percent of State total
<b>New York ▲ .....</b>					<b>New York ▲—Con.</b>				
	(X)	<b>287 738 537</b>	<b>287 738 537</b>	<b>100.0</b>					
New York .....	1	141 706 614	141 706 614	49.2	St. Lawrence .....	31	326 108	282 520 902	98.2
Westchester .....	2	27 026 459	168 733 073	58.6	Sullivan .....	32	316 706	282 837 608	98.3
Nassau .....	3	21 268 659	190 001 732	66.0	Tioga .....	33	303 731	283 141 339	98.4
Suffolk .....	4	14 447 083	204 448 815	71.1	Franklin .....	34	303 297	283 444 636	98.5
Kings .....	5	10 890 662	215 339 477	74.8	Jefferson .....	35	297 280	283 741 916	98.6
Queens .....	6	10 642 477	225 981 954	78.5	Wayne .....	36	286 799	284 028 715	98.7
Onondaga .....	7	10 223 359	236 205 313	82.1	Madison .....	37	280 689	284 309 404	98.8
Erie .....	8	9 140 474	245 345 787	85.3	Chenango .....	38	252 834	284 562 238	98.9
Monroe .....	9	7 564 377	252 910 164	87.9	Greene .....	39	241 720	284 803 958	99.0
Bronx .....	10	5 717 938	258 628 102	89.9	Warren .....	40	235 989	285 039 947	99.1
Albany .....	11	4 634 962	263 263 064	91.5	Oswego .....	41	229 222	285 269 169	99.1
Rockland .....	12	4 096 221	267 359 285	92.9	Cayuga .....	42	221 409	285 490 578	99.2
Orange .....	13	3 513 077	270 872 362	94.1	Livingston .....	43	218 654	285 709 232	99.3
Broome .....	14	1 457 838	272 330 200	94.6	Cortland .....	44	203 376	285 912 608	99.4
Saratoga .....	15	1 092 354	273 422 554	95.0	Tompkins .....	45	180 178	286 092 786	99.4
Oneida .....	16	1 010 287	274 432 841	95.4	Montgomery .....	46	178 941	286 271 727	99.5
Dutchess .....	17	955 860	275 388 701	95.7	Columbia .....	47	159 017	286 430 744	99.5
Rensselaer .....	18	740 241	276 128 942	96.0	Washington .....	48	155 350	286 586 094	99.6
Niagara .....	19	689 724	276 818 666	96.2	Otsego .....	49	147 266	286 733 360	99.7
Chautauqua .....	20	684 935	277 503 601	96.4	Steuben .....	50	127 847	286 861 207	99.7
Richmond .....	21	661 937	278 165 538	96.7	Wyoming .....	51	126 851	286 988 058	99.7
Ulster .....	22	643 025	278 808 563	96.9	Delaware .....	52	119 573	287 107 631	99.8
Schenectady .....	23	618 273	279 426 836	97.1	Seneca .....	53	102 115	287 209 746	99.8
Chemung .....	24	558 331	279 985 167	97.3	Herkimer .....	54	91 943	287 301 689	99.8
Ontario .....	25	404 833	280 390 000	97.4	Schoharie .....	55	89 395	287 391 084	99.9
Clinton .....	26	388 815	280 778 815	97.6	Allegany .....	56	88 023	287 479 107	99.9
Fulton .....	27	379 163	281 157 978	97.7	Lewis .....	57	79 529	287 558 636	99.9
Cattaraugus .....	28	359 696	281 517 674	97.8	Essex .....	58	65 748	287 624 384	100.0
Genesee .....	29	341 844	281 859 518	98.0	Yates .....	59	46 083	287 670 467	100.0
Putnam .....	30	335 276	282 194 794	98.1	Orleans .....	60	45 875	287 716 342	100.0
					Hamilton .....	(X)	(D)	(X)	(X)
					Schuyler .....	(X)	(D)	(X)	(X)

<sup>1</sup>Counties with suppressed sales (if applicable) are listed at end of table rather than by rank to avoid disclosing data for individual companies.



# Appendix A.

## General Explanation

### CENSUS COVERAGE AND METHODOLOGY

**Structure and method of enumeration.** All wholesale firms that had at least one quarter of payroll in 1992 were included in the census of wholesale trade and were mailed either a regular census form or a short form designed to collect basic data and classification information only. The coverage and the method of obtaining census information from each follow:

1. Large companies, i.e., all multiunit firms and all single unit firms above the payroll size cutoff established to separate large from small employers, and a 10-percent sample of the small employers were mailed the appropriate 1992 Census of Distributive Trades establishment report forms. Although the payroll cutoff varied by kind of business, small employers generally included firms with one to three employees and represented about 10 percent of total wholesale sales. For the large companies, a report of company organization is conducted periodically to identify firms which operated establishments at more than one location and to obtain information on payroll and mid-March employment at each location. The 1991 Report of Company Organization was used as a coverage check in the census. In the 1992 Census, all multiestablishment firms were asked to notify the Census Bureau of any establishments for which a form was not received. Report forms were subsequently provided to the firms for these establishments.
2. Small companies other than those included in the 10-percent sample described above were mailed the short forms, which did not include questions on sales by commodity lines and employment by principal activity.

**Method of classifying kinds of business.** Establishments receiving the regular census forms were classified on the basis of their answers to questions on sales by commodity lines and other inquiries. Those that received short forms were classified on the basis of their self-designation and answers to other inquiries.

### COMPARABILITY OF THE 1987 AND 1992 CENSUSES

The 1987 and 1992 censuses were conducted under similar conditions and procedures except for the following:

**Classifications.** In both 1992 and 1987, classifications are based on the *1987 Standard Industrial Classification (SIC) Manual*.<sup>1</sup> As a result of a later clarification in 1992, the sale of industrial controls has been classified in electrical apparatus and equipment, wiring supplies, and construction materials (SIC 5063) as it was in 1982 and all previous censuses. In 1987, the sale of industrial controls was classified in industrial machinery and equipment (SIC 5084).

**Geographic areas.** The boundaries of a number of areas for which data are shown in the 1992 census are not the same as in the 1987 census because of annexations; other boundary changes; and redefinitions of metropolitan statistical areas (MSA's), primary metropolitan statistical areas (PMSA's), and consolidated metropolitan statistical areas (CMSA's).<sup>2</sup> In addition, data for consolidated cities are included in the 1992 census.

Data for special economic urban areas (SEUA's) with 10,000 inhabitants or more in Michigan, Minnesota, New York, and Wisconsin qualified for publication in the 1992 census. This included townships in Michigan and Minnesota and towns in New York and Wisconsin. However, Minnesota did not have any townships that met the publication criteria.

### EXPLANATION OF TERMS

**Establishments.** An establishment is a single physical location at which business is conducted. It is not necessarily identical with a company or enterprise, which may consist of one establishment or more. Census of wholesale trade figures represent a summary of reports for individual establishments rather than companies. For cases where a census report was received, separate information was obtained for each location where business was conducted. When administrative records of other Federal agencies were used instead of a census report, no information was available on the number of locations operated. Estimates of this number were derived from a sample and are provided in the wholesale trade report, *Miscellaneous*

<sup>1</sup>*Standard Industrial Classification Manual: 1987.* For sale by Superintendent of Documents, U.S. Government Printing Office, Washington, DC 20402. Stock No. 041-001-00314-2.

<sup>2</sup>Newly defined metropolitan areas (MA's) were announced by the Office of Management and Budget (OMB) effective June 30, 1993.

**Subjects (WC92-S-4).** Each wholesale establishment was tabulated according to the physical location at which the business was conducted. The count of establishments represents the number in business at any time during 1992. Appendix G provides a comparison of the number of establishments active any time during the year versus the number in business at the end of the year.

When two activities or more were carried on at a single location under a single ownership, all activities generally were grouped together as a single establishment. The entire establishment was classified on the basis of its major activity and all data for it were included in that classification. However, when distinct and separate economic activities (for which different industry classification codes were appropriate) were conducted at a single location under a single ownership, and when conditions prescribed by the SIC manual for recognizing the existence of more than one establishment were met, separate establishment reports for each of the different activities were obtained in the census.

**Firms.** A firm is a business organization or entity consisting of one domestic establishment (location) or more under common ownership or control. All establishments of subsidiary firms are included as part of the owning or controlling firm. For the economic census, the terms "firm" and "company" are synonymous.

**Sales.** Sales include merchandise sold for cash or credit at wholesale and retail by establishments primarily engaged in wholesale trade; receipts from rental or leasing of vehicles, equipment, instruments, tools, etc.; receipts for delivery, installation, maintenance, repair, alteration, storage, and other services; and gasoline, liquor, tobacco, and other excise taxes which are paid by the manufacturer and passed on to the wholesaler.

Sales are net after deductions for refunds and allowances for merchandise returned by customers. Trade-in allowances are not deducted from total sales. Total sales do not include carrying or other credit charges; sales (or other) taxes collected from customers and forwarded to taxing authorities; and nonoperating income from such sources as investments, rental or sale of real estate, etc.

Sales in this report do not include wholesale sales made by manufacturers, retailers, service establishments, or other businesses whose primary activity is other than wholesale trade. They do include receipts other than from the sale of merchandise at wholesale, e.g., service receipts, retail sales, etc., by establishments primarily engaged in wholesale trade.

Sales figures include sales of all establishments in business at any time during the year. Sales shown for agents and brokers represented the value of the goods involved in the transactions rather than the commissions received or earnings.

**Annual payroll.** Payroll includes all forms of compensation such as salaries, wages, commissions, bonuses, vacation allowances, sick-leave pay, employee contributions to

qualified pension plans, and the value of payments in kind (e.g., free meals and lodgings) paid during the year to all employees. For corporations, payroll includes amounts paid to officers and executives; for unincorporated businesses, it does not include profit or other compensation of proprietors or partners. Payroll is reported before deductions for social security, income tax, insurance, union dues, etc. This definition of payroll is the same as that used on Internal Revenue Service (IRS) form 941.

**First quarter payroll.** This item consists of payroll, as defined above, paid to persons employed at any time during the quarter January to March 1992.

**Paid employees for pay period including March 12.** Paid employees consist of the full- and part-time employees, including salaried officers and executives of corporations, who were on the payroll during the pay period including March 12. Included are employees on paid sick leave, paid holidays, and paid vacations; not included are proprietors and partners of unincorporated businesses. The definition of paid employees is the same as that used on IRS form 941.

**1992 and 1991 inventories.** Inventories consist of stocks of merchandise for sale at the end of 1992 and 1991. They were reported on an ownership basis; all merchandise owned by reporting establishments is included, even though some may be held by others for sale on consignment. Goods held by the reporting establishment, but owned by others, are not included. Data for 1992 and 1991 inventories LIFO composition are published in the 1992 Census of Wholesale Trade report, *Miscellaneous Subjects (WC92-S-4)*.

**Operating expenses.** Operating expenses include payroll as well as overhead expenses of the establishment. They do not include the cost of goods sold; income or excise taxes; or withdrawals by proprietors or partners of unincorporated businesses.

**Auxiliary establishments.** Each company included in this census was asked to identify and separately report auxiliary locations whose primary functions were to manage, administer, service, or support the activities of the other establishments of the company. Data presented in this report do not include auxiliary establishments. Data for auxiliaries are presented in a subsequent report issued as part of the 1992 Enterprise Statistics reports.

## KIND-OF-BUSINESS CLASSIFICATIONS

Wholesale trade, major groups 50 and 51 in the 1987 SIC manual, includes establishments primarily engaged in selling merchandise to retailers; to industrial, commercial, institutional, farm, or professional business users; or to other wholesalers; or acting as agents or brokers in buying merchandise for or selling merchandise to such persons or companies.

The principal types of establishments included are:

1. Merchant wholesalers who take title to the goods they sell, such as wholesale merchants or jobbers, industrial distributors, voluntary group wholesalers, drop shippers, retailer cooperative warehouses, terminal elevators, and cooperative buying associations.
2. Manufacturers' sales branches and offices (but not retail stores) maintained by manufacturing or mining enterprises apart from their plants or mines for the purpose of marketing their products. Sales branches and offices located at plants are included when separate records are available.
3. Agents, brokers, and commission merchants who buy or sell products owned by others on a commission or agency basis.

Establishments primarily engaged in the wholesale distribution of used products are classified on the basis of the product sold. Establishments primarily engaged in selling merchandise to contractors are included in wholesale trade, with the exception of lumber yards and paint, glass, and wallpaper stores. These exceptions are classified in retail trade if they consider themselves retail, sell to the general public, and their sales to contractors and the general public is more than half their total sales.

Establishments covered by the census were assigned kind-of-business classifications according to the industry classifications defined in the 1987 SIC manual. When a more detailed classification than defined in the SIC manual was needed, additional kinds-of-business were identified within an SIC industry.

Kind-of-business classifications are not interchangeable with commodity classifications, because most businesses sell several kinds of commodities. The kind-of-business code assigned generally reflects either the individual commodity or the commodity group which is the primary source of the establishment's receipts, or some mixture of commodities which characterizes the establishment's business. Thus, the classification of establishments by kind of business does not make it possible to determine either the number of establishments handling a particular commodity or the sales of that commodity. For example, the groceries and related products classification excludes establishments selling food if the sale of food is not the primary source of receipts; moreover, even though establishments are classified as groceries and related products, some of their receipts may be derived from the sale of nonfood products. Information on the extent to which commodities are handled by different kinds of business is available in the 1992 Census of Wholesale Trade report, *Commodity Line Sales* (WC92-S-3). Descriptions of the 1992 Census of Wholesale Trade kind-of-business classifications follow:

### **Durable Goods (SIC Major Group 50)**

This major group includes establishments primarily engaged in the wholesale distribution of durable goods.

### **Motor vehicles and motor vehicle parts and supplies (SIC 501)**

**Automobiles and other motor vehicles (SIC 5012).** Establishments primarily engaged in the wholesale distribution of new and used passenger automobiles, trucks, trailers, and other motor vehicles, including motorcycles, motor homes, and snowmobiles. Automobile distributors primarily engaged in selling at retail to individual customers for personal use, and also selling a limited amount of new and used passenger automobiles and trucks at wholesale, are classified in Retail Trade, Industry 5511.

SIC 5012 is subdivided in some tables into—

1. Automobile, light trucks, motorcycles, busses and recreational vehicles.
  - a. Automobiles and motorcycles.
  - b. Buses and recreational vehicles.
  - c. Light trucks and vans (14,000 lb or less).
2. Medium and heavy trucks and tractors (over 14,000 lb).
  - a. Medium trucks (14,001 to 26,000 lb).
  - b. Heavy trucks and tractors (over 26,000 lb).

**Motor vehicle supplies and new parts (SIC 5013).** Establishments primarily engaged in the wholesale distribution of motor vehicle supplies, accessories, tools, and equipment; and new motor vehicle parts.

SIC 5013 is subdivided in some tables into—

1. Motor vehicle supplies and new parts—warehouse distributors.
2. Motor vehicle supplies and new parts—jobbers.
3. Petroleum products marketing equipment.

**Tires and tubes (SIC 5014).** Establishments primarily engaged in the wholesale distribution of tires and tubes for passenger and commercial vehicles.

**Motor vehicle parts, used (SIC 5015).** Establishments primarily engaged in the wholesale distribution at wholesale or retail of used motor vehicle parts. This industry includes establishments primarily engaged in dismantling motor vehicles for the purpose of selling parts. Establishments primarily engaged in dismantling motor vehicles for scrap are classified in Industry 5093.

### **Furniture and homefurnishings (SIC 502)**

**Furniture (SIC 5021).** Establishments primarily engaged in the wholesale distribution of furniture, including bedsprings, mattresses, and other household furniture; office furniture;

and furniture for public parks and buildings. Establishments primarily engaged in the wholesale distribution of partitions, shelving, lockers, and store fixtures are classified in Industry 5046.

SIC 5021 is subdivided in some tables into—

1. Household and lawn furniture.
2. Office and business furniture.

**Homefurnishings (SIC 5023).** Establishments primarily engaged in the wholesale distribution of homefurnishings and housewares, including antiques; china; glassware and earthenware; lamps (including electric), curtains and draperies; linens and towels; and carpets, linoleum, and all other types of hard and soft surface floor coverings. Establishments primarily engaged in the wholesale distribution of other electrical household goods are classified in Industry 5064, and those distributing precious metal flatware are classified in Industry 5094.

SIC 5023 is subdivided in some tables into—

1. Household china, glassware, and crockery.
2. Linens, domestics, draperies, and curtains.
3. Floor coverings.
4. Other homefurnishings.

### **Lumber and other construction materials (SIC 503)**

**Lumber, plywood, millwork and wood panels (SIC 5031).** Establishments, with or without yards, primarily engaged in the wholesale distribution of rough, dressed, and finished lumber (but not timber); plywood; reconstituted wood fiber products; doors and windows and their frames (all materials); wood fencing; and other wood or metal millwork.

SIC 5031 is subdivided in some tables into—

1. Lumber—without yard.
2. Lumber—with yard.
3. Plywood, millwork, and wood panels

**Brick, stone, and related construction materials (SIC 5032).** Establishments primarily engaged in the wholesale distribution of stone, cement, lime construction sand, and gravel; brick (except refractory); asphalt and concrete mixtures; and concrete, stone, and structural clay products (other than refractories). Distributors of industrial sand and of refractory materials are classified in Industry 5085. Establishments primarily engaged in producing ready-mixed concrete are classified in Manufacturing, Industry 3273.

SIC 5032 is subdivided in some tables into—

1. Brick, block, tile, clay/cement sewer pipe.
2. Sand, gravel, and stone.
3. Cement, lime, and related products.

**Roofing, siding, and insulation materials (SIC 5033).** Establishments primarily engaged in the wholesale distribution of roofing, siding (except wood), and insulation materials.

**Construction materials, n.e.c. (SIC 5039).** Establishments primarily engaged in the wholesale distribution of mobile homes and of construction materials, not elsewhere classified, including prefabricated buildings and glass. Establishments selling construction materials to the general public and known as retail in the trade are classified in Retail Trade, Industry 5211. Establishments primarily engaged in marketing heavy structural metal products are classified in Industry 5051.

SIC 5039 is subdivided in some tables into—

1. Flat glass and other construction glass.
2. Other construction materials.

### **Professional and commercial equipment and supplies (SIC 504)**

**Photographic equipment and supplies (SIC 5043).** Establishments primarily engaged in the wholesale distribution of photographic equipment and supplies. Establishments primarily engaged in the wholesale distribution of photocopy, microfilm, and similar equipment are classified in Industry 5044.

**Office equipment (SIC 5044).** Establishments primarily engaged in the wholesale distribution of office machines and related equipment, including photocopy and microfilm equipment, and safes and vaults. These establishments frequently also sell office supplies. However, establishments primarily engaged in wholesaling most office supplies are classified in Industry Group 511. Establishments primarily engaged in wholesaling office furniture are classified in Industry 5021; and those wholesaling computers and peripheral equipment are classified in Industry 5045.

**Computers and computer peripheral equipment and software (SIC 5045).** Establishments primarily engaged in the wholesale distribution of computers, computer peripheral equipment, and computer software. These establishments frequently may sell related supplies, but establishments primarily engaged in wholesaling supplies are classified according to the individual product (for example, computer paper in Industry 5112). Establishments primarily engaged in the wholesale distribution of modems and other electronic communications equipment are classified in Industry 5065. Establishments primarily engaged in selling computers and computer peripheral equipment and software for other than business or professional use are classified in Retail Trade, Industry 5734.

SIC 5045 is subdivided in some tables into—

1. Computers and peripheral equipment (selling primarily to business customers).

- a. Computers and peripheral equipment sold for resale.
  - b. Computers and peripheral equipment sold for end use.
2. Computer software (prepackaged, off-the-shelf).

**Commercial equipment, n.e.c. (SIC 5046).** Establishments primarily engaged in the wholesale distribution of commercial and related machines and equipment, not elsewhere classified, such as commercial cooking and food service equipment; partitions, shelving, lockers, and store fixtures; electrical signs; and balances and scales, except laboratory.

SIC 5046 is subdivided in some tables into—

1. Restaurant and hotel equipment and supplies.
2. Store machines and equipment.

**Medical, dental, and hospital equipment and supplies (SIC 5047).** Establishments primarily engaged in the wholesale distribution of surgical and other medical instruments, apparatus, and equipment; dentist equipment; artificial limbs; operating room and hospital equipment; X-ray machines; and other electromedical equipment and apparatus used by physicians and in hospitals. Also included in this industry are establishments primarily engaged in the wholesale distribution of professional supplies used by medical and dental practitioners.

SIC 5047 is subdivided in some tables into—

1. Medical and hospital equipment.
2. Dental equipment and supplies.

**Ophthalmic Goods (SIC 5048).** Establishments primarily engaged in the wholesale distribution of professional equipment and goods used, prescribed, or sold by ophthalmologists, optometrists, and opticians, including ophthalmic frames, lenses, and sunglass lenses.

**Professional equipment and supplies, n.e.c. (SIC 5049).** Establishments primarily engaged in the wholesale distribution of professional equipment and supplies, not elsewhere classified, such as drafting instruments, laboratory equipment, and scientific instruments.

SIC 5049 is subdivided in some tables into—

1. Religious and school supplies.
2. Other professional equipment and supplies, n.e.c. Establishments primarily engaged in selling specialty lines of professional equipment and supplies not mentioned above, such as veterinarian equipment and supplies, drafting supplies, and scientific equipment.

## **Metals and minerals, except petroleum (SIC 505)**

**Metals service centers and offices (SIC 5051).** Establishments primarily engaged in marketing semifinished metal products, except precious metals. Establishments in

this industry may operate with warehouses (metals service centers) or without warehouses (metals sales offices). Establishments primarily engaged in marketing precious metals are classified in Industry 5092.

SIC 5051 is subdivided in some tables into—

1. Ferrous metals service centers and offices.
  - a. Ferrous metals service centers.
  - b. Ferrous metals sales offices.
2. Nonferrous metals service centers and offices.
  - a. Nonferrous metals service centers.
  - b. Nonferrous metals sales offices.

**Coal and other minerals and ores (SIC 5052).** Establishments primarily engaged in the wholesale distribution of coal and coke; copper, iron, lead, and other metallic ores, including precious metal ores; and crude nonmetallic minerals (including concentrates), except crude petroleum. Establishments primarily engaged in the wholesale distribution of nonmetallic minerals used in construction, such as sand and gravel, are classified in Industry 5032. Establishments primarily engaged in the wholesale distribution of crude petroleum are classified in Industry Group 517.

SIC 5052 is subdivided in some tables into—

1. Coal.
2. Other minerals and ores.

## **Electrical goods (SIC 506)**

This industry group includes establishments primarily engaged in the wholesale distribution of electrical generating, distributing, and wiring equipment. It also includes household appliances, whether electrically, manually, or mechanically powered. This industry group does not include electrical commercial and industrial machines, in which electricity does the work directly, e.g., heating, turning a shaft, or ionizing a substance, or electrically powered commercial and industrial machines which are classified in Industry Group 504 or 508.

**Electrical apparatus and equipment, wiring supplies, and construction materials (SIC 5063).** Establishments primarily engaged in the wholesale distribution of electrical power equipment for the generation, transmission, distribution, or control of electric energy; electrical construction materials for outside power transmission lines and for electrical systems and electric light fixtures and bulbs. Construction contractors primarily engaged in installing electrical systems and equipment from their own stock are classified in Construction, Industry 1731.

**Electrical appliances, television and radio sets (SIC 5064).** Establishments primarily engaged in the wholesale distribution of radio and television receiving sets, other household electronic sound or video equipment, self-contained air-conditioning room units, and household

electrical appliances. Also included are establishments primarily engaged in the wholesale distribution of household gas and electric laundry equipment and refrigerators and freezers.

**Electronic parts and equipment, n.e.c. (SIC 5065).**

Establishments primarily engaged in the wholesale distribution of electronic parts and electronic communications equipment, not elsewhere classified, such as telephone and telegraph equipment; radio and television broadcasting and communications equipment; and intercommunications equipment. Establishments primarily engaged in the wholesale distribution of radio and television receiving sets, phonographs, CD-players, and other household sound or video equipment are classified in Industry 5064.

SIC 5065 is subdivided in some tables into—

1. Communications equipment.
2. Other electronic parts and equipment.

**Hardware, and plumbing and heating equipment and supplies (SIC 507)**

**Hardware (SIC 5072).** Establishments primarily engaged in the wholesale distribution of cutlery and general hardware, including hand saws; saw blades; brads, staples, and tacks; and bolts, nuts, rivets, and screws. Establishments primarily engaged in the wholesale distribution of nails, noninsulated wire, and screening are classified in Industry 5051.

**Plumbing and heating equipment and supplies (hydronics) (SIC 5074).** Establishments primarily engaged in the wholesale distribution of hydronic plumbing and heating equipment and supplies. Construction contractors primarily engaged in installing plumbing and heating equipment from their own stock are classified in Construction, Industry 1711.

**Warm air heating and air-conditioning equipment and supplies (SIC 5075).** Establishments primarily engaged in the wholesale distribution of warm air heating and air-conditioning equipment and supplies. Construction contractors primarily engaged in installing warm air heating and air-conditioning equipment are classified in Construction, Industry 1711.

**Refrigeration equipment and supplies (SIC 5078).** Establishments primarily engaged in the wholesale distribution of refrigeration equipment and supplies. Construction contractors primarily engaged in installation of refrigeration equipment from their own stock are classified in Construction, Industry 1711.

**Machinery, equipment, and supplies (SIC 508)**

**Construction and mining (except petroleum) machinery and equipment (SIC 5082).** Establishments primarily engaged in the wholesale distribution of construction or mining cranes, excavating machinery and equipment, power

shovels, road construction and maintenance machinery, tractor-mounting equipment, and other specialized machinery and equipment used in the construction, mining, and logging industries. Establishments engaged in marketing oil well machinery and equipment are classified in Industry 5084.

**Farm and garden machinery and equipment (SIC 5083).**

Establishments primarily engaged in the wholesale distribution of agricultural machinery and equipment for use in preparation and maintenance of the soil, the planting and harvesting of crops, and other operations and processes pertaining to work on the farm, lawn, or garden; and dairy and other livestock equipment.

SIC 5083 is subdivided in some tables into—

1. Farm machinery and equipment—farm dealers.
2. Farm machinery and equipment—wholesale distributors.
3. Lawn and garden machinery and equipment.

**Industrial machinery and equipment (SIC 5084).** Establishments primarily engaged in the wholesale distribution of industrial machinery and equipment, not elsewhere classified.

SIC 5084 is subdivided in some tables into—

1. Food-processing machinery and equipment.
2. General-purpose industrial machinery, equipment, and parts.
3. Metalworking machinery and equipment.
4. Materials handling equipment.
5. Oil well, oil refinery, and pipeline machinery, equipment, and supplies.
6. Other industrial machinery and equipment. Establishments primarily engaged in selling special purpose industrial machinery not elsewhere classified, including printing machinery, paper and paper products machinery, smelting and metal refining machinery and equipment, cigar and cigarette machinery, and similar special industry machinery.

**Industrial supplies (SIC 5085).** Establishments primarily engaged in the wholesale distribution of industrial supplies, not elsewhere classified.

SIC 5085 is subdivided in some tables into—

1. General-line industrial supplies.
2. Mechanical power transmission equipment.
3. Hydraulic and pneumatic (fluid-power) parts, accessories, and supplies.
4. Welding supplies.
5. Industrial containers and supplies.
6. Industrial valves and fittings, except fluid-power.

7. Other industrial supplies—Establishments primarily engaged in selling a specialty line of industrial materials and supplies not elsewhere classified, such as abrasives, mechanical rubber goods, ropes, cordage, and industrial diamonds.

**Service establishment equipment and supplies (SIC 5087).** Establishments primarily engaged in the wholesale distribution of equipment and supplies for barber shops, beauty parlors, power laundries, dry-cleaning plants, upholsterers, undertakers, and related personal service establishments.

SIC 5087 is subdivided in some tables into—

1. Beauty and barber equipment and supplies.
2. Custodial (janitors') equipment and supplies.
3. Laundry and dry-cleaning equipment and supplies.
4. Other service establishment equipment and supplies—Establishments primarily engaged in selling a specialty line of service establishment supplies, such as upholsterers' equipment and supplies, seamstresses' supplies, tailors' supplies, undertakers' supplies, municipality equipment and supplies, and shoe repair supplies.

**Transportation equipment and supplies, except motor vehicles (SIC 5088).** Establishments primarily engaged in the wholesale distribution of transportation equipment and supplies. Establishments primarily engaged in the wholesale distribution of motor vehicles and motor vehicle parts are classified in Industry Group 501, and those distributing pleasure boats are classified in Industry 5091.

SIC 5088 is subdivided in some tables into—

1. Aircraft and aeronautical equipment and supplies.
2. Marine machinery, equipment, and supplies.
3. Other transportation equipment and supplies—Establishments primarily engaged in selling equipment and supplies used in the operation, maintenance, and repair of railroads, streetcars, buses, tramways, aerial hoists, and horsedrawn vehicles.

### Miscellaneous durable goods (SIC 509)

**Sporting and recreational goods and supplies (SIC 5091).** Establishments primarily engaged in the wholesale distribution of sporting goods and accessories; billiard and pool supplies; sporting firearms and ammunition; and marine pleasure craft, equipment and supplies. Establishments primarily engaged in the wholesale distribution of motor vehicles and trailers are classified in Industry 5012; those distributing self-propelled golf carts are classified in Industry 5088; and those distributing athletic apparel and footwear are classified in Industry Group 513.

**Toys and hobby goods and supplies (SIC 5092).** Establishments primarily engaged in the wholesale distribution of games, toys, hobby goods and supplies, and related goods, such as fireworks and playing cards.

**Scrap and waste materials (SIC 5093).** Establishments primarily engaged in assembling, breaking up, sorting, and wholesale distribution of scrap and waste materials. This industry includes auto wreckers engaged in dismantling automobiles for scrap. However, those engaged in dismantling automobiles for the purpose of selling secondhand parts at retail are classified in Industry 5015.

SIC 5093 is subdivided in some tables into—

1. Iron and steel scrap processors and dealers.
  - a. Iron and steel scrap processors (using power processing equipment).
  - b. Iron and steel scrap dealers (not using power processing equipment).
2. Nonferrous recyclable materials.

**Jewelry, watches, precious stones, and precious metals (SIC 5094).** Establishments primarily engaged in the wholesale distribution of jewelry, precious stones and metals, costume jewelry, watches, clocks, silverware, and jewelers' findings. Establishments primarily engaged in the wholesale distribution of precious metal ores are classified in Industry 5052.

SIC 5094 is subdivided in some tables into—

1. Jewelry, watches, diamonds, precious stones, and silverware.
2. Precious metals (excluding ores).

**Durable goods, n.e.c. (SIC 5099).** Establishments primarily engaged in the wholesale distribution of durable goods, not elsewhere classified, such as musical instruments and forest products, except lumber.

SIC 5099 is subdivided in some tables into—

1. Musical instruments and supplies.
2. Forest products, except lumber.
3. General merchandise—durable.
4. Compact disks, prerecorded audio tapes, and phonograph records.
5. Fire extinguishers and fire safety equipment.
6. Other durable goods.

### Nondurable Goods (SIC Major Group 51)

This major group includes establishments primarily engaged in the wholesale distribution of nondurable goods.

## Paper and paper products (SIC 511)

**Printing and writing paper (SIC 5111).** Establishments primarily engaged in the wholesale distribution of printing and writing paper, including envelope paper; fine paper; and groundwood paper.

**Stationery and office supplies (SIC 5112).** Establishments primarily engaged in the wholesale distribution of stationery and office supplies, including computer and photocopy supplies, envelopes, typewriter paper, file cards and folders, pens, pencils, social stationery, and greeting cards.

**Industrial and personal service paper (SIC 5113).** Establishments primarily engaged in the wholesale distribution of wrapping and other coarse paper, paperboard, and converted paper and related disposable plastic products, such as bags, boxes, dishes, eating utensils, napkins, and shipping supplies.

## Drugs, drug proprietaries, and druggists' sundries (SIC 512)

**Drugs, drug proprietaries, and druggists' sundries (SIC 5122).** Establishments primarily engaged in the wholesale distribution of prescription drugs, proprietary drugs, druggists' sundries, and toiletries. Establishments primarily engaged in the wholesale distribution of surgical, dental, and hospital equipment are classified in Industry 5047.

SIC 5122 is subdivided in some tables into—

1. General-line drugs—These are wholesalers who reported a substantial portion of their sales in "drugs and pharmaceuticals" and a combination of "proprietary (patent) medicines," "cosmetics," "perfumes," and "other toiletries and druggists' sundries."
2. Specialty-line drugs, pharmaceuticals, cosmetics, and toiletries. These are wholesale establishments engaged in selling limited lines among the above products.

## Apparel, piece goods, and notions (SIC 513)

**Piece goods, notions, and other dry goods (SIC 5131).** Establishments primarily engaged in the wholesale distribution of piece goods or yard goods of natural or man-made fibers, notions (sewing and hair accessories, etc.), and other dry goods. Converters who buy fabric goods (except knit goods) in the grey, have them finished on contract, and sell at wholesale are included here. Converters of knit goods are classified in Manufacturing, Industry Group 225. This industry does not include establishments primarily engaged in the wholesale distribution of homefurnishings which are classified in Industry 5023.

SIC 5131 is subdivided in some tables into—

1. Piece goods.
  - a. Piece goods—jobbers.

b. Piece goods—converters.

2. Notions and other dry goods.

**Men's and boys' clothing and furnishings (SIC 5136).** Establishments primarily engaged in the wholesale distribution of men's and boys' apparel and furnishings, sportswear, hosiery, underwear, nightwear, and work clothing.

**Women's, children's, and infants' clothing and accessories (SIC 5137).** Establishments primarily engaged in the wholesale distribution of women's, children's, and infants' clothing and accessories, including hosiery, lingerie, millinery, and furs.

**Footwear (SIC 5139).** Establishments primarily engaged in the wholesale distribution of footwear (including athletic) made of leather, rubber, and other materials.

## Groceries and related products (SIC 514)

**Groceries, general-line (SIC 5141).** Establishments primarily engaged in the wholesale distribution of a general line of groceries. Establishments primarily engaged in roasting coffee, blending tea, or grinding and packaging spices are classified in Manufacturing Major Group 20.

SIC 5141 is subdivided in some tables into—

1. Voluntary.
2. Retail cooperative.
3. Other general-line.

**Packaged frozen foods (SIC 5142).** Establishments primarily engaged in the wholesale distribution of packaged quick-frozen vegetables, juices, meats, fish, poultry, pastries, and other "deep freeze" products. Establishments primarily engaged in the wholesale distribution of frozen dairy products are classified in Industry 5143, and those distributing frozen poultry, fish, and meat which are not packaged are classified in Industries 5144, 5146, and 5147, respectively.

**Dairy products, except dried or canned (SIC 5143).** Establishments primarily engaged in the wholesale distribution of dairy products, such as butter, cheese, ice cream and ices, and fluid milk and cream. This industry does not include establishments primarily engaged in pasteurizing and bottling milk, which are classified in Manufacturing, Industry Group 202. Establishments primarily engaged in the wholesale distribution of dried or canned dairy products are classified in Industry 5149.

SIC 5143 is subdivided in some tables into—

1. Raw milk.
2. Dairy products, except raw milk.



**Poultry and poultry products (SIC 5144).** Establishments primarily engaged in the wholesale distribution of poultry and poultry products, except canned and packaged frozen products. This industry does not include establishments primarily engaged in the killing and dressing of poultry, which are classified in Manufacturing, Industry 2015. Establishments primarily engaged in the wholesale distribution of packaged frozen poultry are classified in Industry 5142, and those distributing canned poultry are classified in Industry 5149.

SIC 5144 is subdivided in some tables into—

1. Live poultry.
2. Poultry and poultry products, except live.

**Confectionery (SIC 5145).** Establishments primarily engaged in the wholesale distribution of confectionery and related products, such as candy, chewing gum, fountain fruits, salted or roasted nuts, popcorn, fountain syrups, and potato, corn, and similar chips.

**Fish and seafoods (SIC 5146).** Establishments primarily engaged in the wholesale distribution (but not packaging) of fresh, cured, or frozen fish and seafoods, except canned or packaged frozen. The preparation of fresh or frozen packaged fish and other seafood, and the shucking and packing of fresh oysters in nonsealed containers, are classified in Manufacturing, Industry 2092. Establishments primarily engaged in the wholesale distribution of canned seafood are classified in Industry 5149, and those distributing packaged frozen foods are classified in Industry 5142.

**Meats and meat products (SIC 5147).** Establishments primarily engaged in the wholesale distribution of fresh, cured, and processed (but not canned) meats and lard. Establishments primarily engaged in the wholesale distribution of frozen packaged meats are classified in Industry 5142, and those distributing canned meats are classified in Industry 5149.

SIC 5147 is subdivided in some tables into—

1. Meats and meat products, except boxed beef.
2. Packaging boxed beef.

**Fresh fruits and vegetables (SIC 5148).** Establishments primarily engaged in the wholesale distribution of fresh fruits and vegetables.

**Groceries and related products, n.e.c. (SIC 5149).** Establishments primarily engaged in the wholesale distribution of groceries and related products, not elsewhere classified. Establishments primarily engaged in the wholesale distribution of soft drinks, and in bottling and distributing natural spring and mineral waters, are classified in this industry, but establishments primarily engaged in bottling soft drinks are classified in Manufacturing, Major Group 20. This industry does not include establishments primarily

engaged in the wholesale distribution of farm-product raw materials classified in Industry Group 515, nor those distributing beer, wine, and distilled alcoholic beverages of Industry Group 518.

SIC 5149 is subdivided in some tables into—

1. Coffee, tea, and spices.
2. Bread and baked goods.
3. Soft drinks.
4. Canned goods.
5. Food and beverage basic materials.
6. Other grocery specialties.

## **Farm-product raw materials (SIC 515)**

**Grain and field beans (SIC 5153).** Establishments primarily engaged in buying and/or marketing grain (such as corn, wheat, oats, barley, and unpolished rice), dry beans, soybeans, and other inedible beans. Country grain elevators primarily engaged in buying or receiving grain from farmers are included, as well as terminal elevators and other merchants marketing grain. Establishments primarily engaged in the wholesale distribution of field and garden seeds are classified in Industry 5191.

**Livestock (SIC 5154).** Establishments primarily engaged in buying and/or marketing cattle, hogs, sheep, and goats. This industry also includes the operation of livestock auction markets.

**Farm-product raw materials, n.e.c. (SIC 5159).** Establishments primarily engaged in buying and/or marketing farm products, not elsewhere classified. Establishments primarily engaged in the wholesale distribution of milk are classified in Industry 5143, and those distributing live poultry are classified in Industry 5144.

SIC 5159 is subdivided in some tables into—

1. Hides, skins, and pelts.
2. Leaf tobacco.
3. Wool, wool tops, and mohair.
4. Cotton.
5. Other farm-product raw materials.

## **Chemicals and allied products (SIC 516)**

**Plastics materials and basic forms and shapes (SIC 5162).** Establishments primarily engaged in the wholesale distribution of plastics materials, and of unsupported plastics film, sheets, sheeting, rods, tubes, and other basic forms and shapes.

**Chemicals and allied products, n.e.c. (SIC 5169).** Establishments primarily engaged in the wholesale distribution of chemicals and allied products, not elsewhere classified,

such as acids, industrial and heavy chemicals, dyestuffs, industrial salts, rosin, and turpentine. Establishments primarily engaged in the wholesale distribution of ammunition are classified in Industry Group 509; those distributing agricultural chemicals and pesticides are classified in Industry 5191; those distributing drugs are classified in Industry 5122; and those distributing pigments, paints, and varnishes are classified in Industry 5198.

SIC 5169 is subdivided in some tables into—

1. Industrial gases, except LP.
2. Other chemicals and allied products.

### **Petroleum and petroleum products (SIC 517)**

This industry group includes establishments primarily engaged in the wholesale distribution of crude petroleum and petroleum products. Included are establishments primarily engaged in the distribution of liquefied petroleum gas. Establishments primarily engaged in the transmission and/or distribution of natural gas are classified in Utilities, Industry Group 492.

**Petroleum bulk stations and terminals (SIC 5171).** Establishments primarily engaged in the wholesale distribution of crude petroleum and petroleum products from bulk liquid storage facilities. These establishments have a bulk liquid storage capacity of 10,000 gallons or more.

SIC 5171 is subdivided in some tables into—

1. Petroleum bulk stations and terminals, except LP.
2. Liquefied petroleum gas bulk stations and terminals.

**Petroleum and petroleum products wholesalers, except bulk stations and terminals (SIC 5172).** Establishments primarily engaged in the wholesale distribution of crude petroleum and petroleum products. These establishments do not have a bulk liquid storage capacity of 10,000 gallons or more. Included are packaged and bottled petroleum products distributors, truck jobbers, and others marketing petroleum and its products at wholesale.

### **Beer, wine, and distilled alcoholic beverages (SIC 518)**

**Beer and ale (SIC 5181).** Establishments primarily engaged in the wholesale distribution of beer, ale, porter, and other fermented malt beverages.

**Wine and distilled alcoholic beverages (SIC 5182).** Establishments primarily engaged in the wholesale distribution of distilled spirits, including neutral spirits and ethyl alcohol used in blended wines and distilled liquors.

SIC 5182 is subdivided in some tables into—

1. Wine and distilled alcoholic beverages—licensed.
2. Wine and distilled alcoholic beverages—State operated.

### **Miscellaneous nondurable goods (SIC 519)**

**Farm supplies (SIC 5191).** Establishments primarily engaged in the wholesale distribution of animal feeds, fertilizers, agricultural chemicals, pesticides, seeds, and other farm supplies, except grains. Establishments primarily engaged in the wholesale distribution of pet food are classified in Industry 5149, and those distributing pet supplies are classified in Industry 5199.

SIC 5191 is subdivided in some tables into—

1. Farm supplies—farm dealers.
2. Farm supplies—wholesale distributors.

**Books, periodicals, and newspapers (SIC 5192).** Establishments primarily engaged in the wholesale distribution of books, periodicals, and newspapers.

**Flowers, nursery stock, and florists' supplies (SIC 5193).** Establishments primarily engaged in the wholesale distribution of flowers, nursery stock, and florists' supplies.

**Tobacco and tobacco products (SIC 5194).** Establishments primarily engaged in the wholesale distribution of tobacco and its products. Leaf tobacco wholesalers are classified in Industry 5159, and establishments primarily engaged in stemming and redrying tobacco are classified in Manufacturing, Industry 2141.

**Paints, varnishes, and supplies (SIC 5198).** Establishments primarily engaged in the wholesale distribution of paints, varnishes, wallpaper, and supplies. Establishments selling to the general public and known as retail in the trade are classified in Retail Trade, Industry 5231.

**Nondurable goods, n.e.c. (SIC 5199).** Establishments primarily engaged in the wholesale distribution of nondurable goods, not elsewhere classified, such as art goods, industrial yarns, textile bags, and bagging and burlap.

SIC 5199 is subdivided in some tables into—

1. Art goods.
2. General merchandise—nondurable.
3. Textile bags and bagging.
4. Specialty advertising (sale of merchandise).
5. Other nondurable goods.

### **TYPE-OF-OPERATION CLASSIFICATIONS**

In addition to being classified by kind of business, each wholesale establishment was classified for the census by type of operation according to the ownership of the business, ownership of the goods sold, or character of the principal transactions. Establishments in wholesale trade are grouped into the following three major types of operation and related subgroups:

**Merchant wholesalers.** Establishments primarily engaged in buying and selling merchandise on their own account. Included here are such types of establishments as wholesale merchants or jobbers, industrial distributors, voluntary group wholesalers, importers, exporters, cash and carry wholesalers, retailer cooperative warehouses, terminal and country grain elevators, farm products assemblers, wholesale cooperative associations, and petroleum bulk plants and terminals operated by nonrefining companies.

*Wholesale distributors and jobbers.* Establishments primarily engaged in buying and selling merchandise in the domestic market not manufactured by the parent company.

*Importers.* Establishments buying and selling goods at wholesale on their own account, whose principal source of purchases was foreign.

*Exporters.* Establishments primarily engaged in purchasing goods in the United States and selling them to foreign customers.

*Terminal grain elevators.* Grain elevators primarily engaged in buying and selling grain received from country grain elevators and grain marketing establishments. They have sizable space for grain storage, and products are received primarily by rail or barge rather than by truck.

*Country grain elevators.* Grain elevators, cooperative or other, buying and receiving grain directly from farmers by truck and selling at wholesale.

*Assemblers of farm products, except country grain elevators.* Establishments primarily engaged in purchasing directly from farmers and assembling and marketing farm products at wholesale.

**Manufacturers' sales branches and offices.** Establishments maintained by manufacturing, refining, and mining companies apart from their plants or mines for marketing their products at wholesale. Branch stores selling to household consumers and individual users are classified in retail trade. Sales branches and offices located at plants and administrative offices are included when separate records are available.

*Manufacturers' sales branches.* A branch with a stock of merchandise for sale. Included are refiner—marketers owned and operated by petroleum refining companies primarily for marketing their products.

*Manufacturers' sales offices.* An office without a stock of merchandise for sale.

**Agents, brokers, and commission merchants.** Establishments whose operators are in business for themselves and are primarily engaged in selling or buying goods for others. Included here are such types of operations as auction companies, import agents, export agents, selling agents, merchandise brokers, and commission merchants. "Sales" as shown in census publications for agents, brokers, and commission merchants represent the gross sales (or purchase) value of the goods in the transactions negotiated.

*Auction companies.* Wholesale establishments primarily engaged in selling merchandise on an agency basis by auction.

*Brokers (representing buyers or sellers).* Wholesale establishments primarily engaged in selling or buying merchandise in the domestic market on a brokerage basis but not receiving the goods on consignment.

*Commission merchants.* Wholesale establishments operating in the domestic market receiving goods for sale on consignment.

*Import agents.* Merchandise agents and brokers in the domestic market buying merchandise from or selling merchandise for foreign firms.

*Export agents.* Merchandise agents and brokers in the domestic market selling to or buying for foreign customers.

*Manufacturers' agents.* Wholesale establishments in the domestic market selling for a limited number of manufacturers on a continuing agency basis.



# Appendix C. Kind-of-Business Titles and Reporting-Form Numbers

[Listed below are wholesale kind-of-business titles and their corresponding reporting-form numbers. Requests for copies of any of these forms, including the inquiries used to classify establishment by kind of business, should be directed to the Services Division, Bureau of the Census, Washington, DC 20233]

SIC code	Title	Standard form CB-	Short form CB-	SIC code	Title	Standard form CB-	Short form CB-
<b>DURABLE GOODS</b>				<b>DURABLE GOODS—Con.</b>			
501	Motor vehicles and motor vehicle parts and supplies:			509	Miscellaneous durable goods:		
5012	Automobiles and other motor vehicles -----	5012	5003	5091	Sporting and recreational goods and supplies -----	5091	5003
5013	Motor vehicle supplies and new parts -----	5013	5003	5092	Toys and hobby goods and supplies -----	5091	5003
5014	Tires and tubes -----	5013	5003	5093	Scrap and waste materials -----	5093	5003
5015	Motor vehicle parts, used -----	5013	5003	5094	Jewelry, watches, precious stones, and precious metals -----	5094	5003
				5099	Durable goods, n.e.c. -----	5099	5003
<b>DURABLE GOODS</b>				<b>NONDURABLE GOODS</b>			
502	Furniture and homefurnishings:			511	Paper and paper products:		
5021	Furniture -----	5020	5001	5111	Printing and writing paper -----	5110	5102
5023	Homefurnishings -----	5020	5001	5112	Stationery and office supplies -----	5110	5102
				5113	Industrial and personal service paper -----	5110	5102
503	Lumber and other construction materials:			512	Drugs, drug proprietaries, and druggists' sundries:		
5031	Lumber, plywood, millwork, and wood panels -----	5030	5001	5122	Drugs, drug proprietaries, and druggists' sundries -----	5122	5102
5032	Brick, stone, and related construction materials -----	5030	5001				
5033	Roofing, siding, and insulation materials -----	5030	5001				
5039	Construction materials, n.e.c. -----	5030	5001	513	Apparel, piece goods, and notions:		
				5131	Piece goods, notions, and other dry goods -----	5131	5102
504	Professional and commercial equipment and supplies:			5136	Men's and boys' clothing and furnishings -----	5136	5102
5043	Photographic equipment and supplies -----	5043	5003	5137	Women's, children's, and infants' clothing and accessories -----	5136	5102
5044	Office equipment -----	5045	5002	5139	Footwear -----	5136	5102
5045	Computers and computer peripheral equipment and software -----	5045	5002				
5046	Commercial equipment, n.e.c. -----	5043	5002	514	Groceries and related products:		
5047	Medical, dental, and hospital equipment and supplies -----	5047	5002	5141	Groceries, general line -----	5141	5101
5048	Ophthalmic goods -----	5047	5002	5142	Packaged frozen foods -----	5142	5101
5049	Professional equipment and supplies, n.e.c. -----	5047	5002	5143	Dairy products, except dried or canned -----	5143	5101
				5144	Poultry and poultry products -----	5144	5101
				5145	Confectionery -----	5145	5101
				5146	Fish and seafoods -----	5146	5101
505	Metals and minerals, except petroleum:			5147	Meats and meat products -----	5147	5101
5051	Metals service centers and offices -----	5051	5003	5148	Fresh fruits and vegetables -----	5148	5101
5052	Coal and other minerals and ores -----	5052	5003	5149	Groceries and related products, n.e.c. -----	5141	5101
				515	Farm-product raw materials:		
506	Electrical goods:			5153	Grain and field beans -----	5150	5103
5063	Electrical apparatus and equipment, wiring supplies, and construction materials -----	5060	5001	5154	Livestock -----	5150	5103
				5159	Farm-product raw materials, n.e.c. -----	5150	5103
5064	Electrical appliances, television and radio sets -----	5060	5001				
5065	Electronic parts and equipment, n.e.c. -----	5060	5001	516	Chemicals and allied products:		
				5162	Plastics materials and basic forms and shapes -----	5160	5102
				5169	Chemicals and allied products, n.e.c. -----	5160	5102
507	Hardware, and plumbing and heating equipment and supplies:			517	Petroleum and petroleum products:		
5072	Hardware -----	5070	5001	5171	Petroleum bulk stations and terminals -----	5170	1NA
5074	Plumbing and heating equipment and supplies (hydronics) -----	5070	5001	5172	Petroleum and petroleum products wholesalers, except bulk stations and terminals -----	5170	1NA
5075	Warm air heating and air-conditioning equipment and supplies -----	5070	5001				
5078	Refrigeration equipment and supplies -----	5070	5001	518	Beer, wine, and distilled alcoholic beverages:		
				5181	Beer and ale -----	5180	5103
				5182	Wine and distilled alcoholic beverages -----	5180	5103
508	Machinery, equipment, and supplies:			519	Miscellaneous nondurable goods:		
5082	Construction and mining (except petroleum) machinery and equipment -----	5082	5002	5191	Farm supplies -----	5191	5102
5083	Farm and garden machinery and equipment -----	5083	5002	5192	Books, periodicals, and newspapers -----	5192	5102
5084	Industrial machinery and equipment -----	5084	5002	5193	Flowers, nursery stock, and florists' supplies -----	5192	5102
5085	Industrial supplies -----	5085	5002	5194	Tobacco and tobacco products -----	5194	5102
5087	Service establishment equipment and supplies -----	5087	5002	5198	Paints, varnishes, and supplies -----	5198	5102
5088	Transportation equipment and supplies, except motor vehicles -----	5088	5002	5199	Nondurable goods, n.e.c. -----	5199	5102

<sup>1</sup>Petroleum wholesalers were all sent form CB-5170.

## Appendix D. Metropolitan Areas

(Titles and definitions shown for MSA's, CMSA's, and PMSA's are those established by the Office of Management and Budget, as of June 30, 1993)

### NEW YORK

#### **Albany-Schenectady-Troy, NY MSA**

Albany County, NY  
Montgomery County, NY  
Rensselaer County, NY  
Saratoga County, NY  
Schenectady County, NY  
Schoharie County, NY

#### **Binghamton, NY MSA**

Broome County, NY  
Tioga County, NY

#### **Buffalo-Niagara Falls, NY MSA**

Erie County, NY  
Niagara County, NY

#### **Dutchess County, NY PMSA—see New York-Northern New Jersey-Long Island, NY-NJ-CT-PA CMSA**

#### **Elmira, NY MSA**

Chemung County, NY

#### **Glens Falls, NY MSA**

Warren County, NY  
Washington County, NY

#### **Jamestown, NY MSA**

Chautauqua County, NY

#### **Nassau-Suffolk, NY PMSA—see New York-Northern New Jersey-Long Island, NY-NJ-CT-PA CMSA**

#### **New York, NY PMSA—see New York-Northern New Jersey-Long Island, NY-NJ-CT-PA CMSA**

#### **New York-Northern New Jersey-Long Island, NY-NJ-CT-PA CMSA**

Bergen-Passaic, NJ PMSA  
Bergen County, NJ  
Passaic County, NJ  
Bridgeport, CT PMSA  
Fairfield County, CT (part)  
Bridgeport city, CT  
Easton town, CT  
Fairfield town, CT  
Monroe town, CT  
Shelton city, CT

#### **New York-Northern New Jersey-Long Island, NY-NJ-CT-PA CMSA—Con.**

Bridgeport, CT PMSA—Con.  
Fairfield County, CT (part)—Con.  
Stratford town, CT  
Trumbull town, CT

#### **New Haven County, CT (part)**

Ansonia city, CT  
Beacon Falls town, CT  
Derby city, CT  
Milford city (balance), CT  
Oxford town, CT  
Seymour town, CT  
Woodmont borough, CT

#### **Danbury, CT PMSA**

Fairfield County, CT (part)  
Bethel town, CT  
Brookfield town, CT  
Danbury city, CT  
New Fairfield town, CT  
Newtown borough, CT  
Newtown town, CT  
Redding town, CT  
Ridgefield town, CT  
Sherman town, CT

#### **Litchfield County, CT (part)**

Bridgewater town, CT  
New Milford town, CT  
Roxbury town, CT  
Washington town, CT

#### **Dutchess County, NY PMSA**

Dutchess County, NY

#### **Jersey City, NJ PMSA**

Hudson County, NJ

#### **Middlesex-Somerset-Hunterdon, NJ PMSA**

Hunterdon County, NJ  
Middlesex County, NJ  
Somerset County, NJ

#### **Monmouth-Ocean, NJ PMSA**

Monmouth County, NJ  
Ocean County, NJ

**New York-Northern New Jersey-Long Island, NY-NJ-CT-PA CMSA—Con.**

Nassau-Suffolk, NY PMSA  
 Nassau County, NY  
 Suffolk County, NY

New Haven-Meriden, CT PMSA  
 Middlesex County, CT (part)  
 Clinton town, CT  
 Killingworth town, CT

New Haven County, CT (part)  
 Bethany town, CT  
 Branford town, CT  
 Cheshire town, CT  
 East Haven town, CT  
 Guilford town, CT  
 Hamden town, CT  
 Madison town, CT  
 Meriden city, CT  
 New Haven city, CT  
 North Branford town, CT  
 North Haven town, CT  
 Orange town, CT  
 Wallingford town, CT  
 West Haven city, CT  
 Woodbridge town, CT

New York, NY PMSA  
 Bronx County, NY  
 Kings County, NY  
 New York County, NY  
 Putnam County, NY  
 Queens County, NY  
 Richmond County, NY  
 Rockland County, NY  
 Westchester County, NY

Newark, NJ PMSA  
 Essex County, NJ  
 Morris County, NJ  
 Sussex County, NJ  
 Union County, NJ  
 Warren County, NJ

Newburgh, NY-PA PMSA  
 Orange County, NY  
 Pike County, PA

**New York-Northern New Jersey-Long Island, NY-NJ-CT-PA CMSA—Con.**

Stamford-Norwalk, CT PMSA  
 Fairfield County, CT (part)  
 Darien town, CT  
 Greenwich town, CT  
 New Canaan town, CT  
 Norwalk city, CT  
 Stamford city, CT  
 Weston town, CT  
 Westport town, CT  
 Wilton town, CT

Trenton, NJ PMSA  
 Mercer County, NJ  
 Waterbury, CT PMSA  
 Litchfield County, CT (part)  
 Bethlehem town, CT  
 Thomaston town, CT  
 Watertown town, CT  
 Woodbury town, CT

New Haven County, CT (part)  
 Middlebury town, CT  
 Naugatuck borough, CT  
 Prospect town, CT  
 Southbury town, CT  
 Waterbury city, CT  
 Wolcott town, CT

**Newburgh, NY-PA PMSA—see New York-Northern New Jersey-Long Island, NY-NJ-CT-PA CMSA**

**Rochester, NY MSA**

Genesee County, NY  
 Livingston County, NY  
 Monroe County, NY  
 Ontario County, NY  
 Orleans County, NY  
 Wayne County, NY

**Syracuse, NY MSA**

Cayuga County, NY  
 Madison County, NY  
 Onondaga County, NY  
 Oswego County, NY

**Utica-Rome, NY MSA**

Herkimer County, NY  
 Oneida County, NY

# Appendix E.

## Percent of Sales Data Based on Administrative Records and Estimation for the State: 1992

[For meaning of abbreviations and symbols and for more information on reliability of data, see introductory text. For explanation of terms and comparability of 1987 and 1992 censuses, see appendix A]

SIC code	Kind of business	Percent of sales† —		SIC code	Kind of business	Percent of sales‡ —	
		From administrative records <sup>1</sup>	Estimated <sup>2</sup>			From administrative records <sup>1</sup>	Estimated <sup>2</sup>
	<b>Wholesale trade</b> -----	<b>6.1</b>	<b>3.9</b>		<b>Wholesale trade —Con.</b>		
<b>50</b>	<b>Durable goods</b> -----	<b>6.9</b>	<b>4.5</b>	<b>50</b>	<b>Durable goods —Con.</b>		
				509	Miscellaneous durable goods -----	10.9	4.5
				5091	Sporting and recreational goods and supplies -----	8.2	4.3
				5092	Toys and hobby goods and supplies -----	9.2	5.9
501	Motor vehicles and motor vehicle parts and supplies -----	2.6	2.0	5093	Scrap and waste materials -----	15.4	6.1
5012	Automobiles and other motor vehicles -----	1.3	.5	5094	Jewelry, watches, precious stones, and precious metals -----	18.3	4.3
5013	Motor vehicle supplies and new parts -----	5.4	6.4	5099	Durable goods, n.e.c. -----	2.6	4.2
5014	Tires and tubes -----	5.6	.8				
5015	Motor vehicle parts, used -----	12.7	9.0	<b>51</b>	<b>Nondurable goods</b> -----	<b>5.7</b>	<b>3.4</b>
				511	Paper and paper products -----	4.7	2.2
502	Furniture and homefurnishings -----	7.5	4.5	5111	Printing and writing paper -----	1.6	.5
5021	Furniture -----	9.2	4.6	5112	Stationery and office supplies -----	8.2	5.4
5023	Homefurnishings -----	6.9	4.4	5113	Industrial and personal service paper -----	6.4	2.1
				512	Drugs, drug proprietaries, and druggists' sundries -----	4.2	2.4
503	Lumber and other construction materials -----	8.4	7.7	5122	Drugs, drug proprietaries, and druggists' sundries -----	4.2	2.4
5031	Lumber, plywood, millwork, and wood panels -----	8.5	7.2				
5032	Brick, stone, and related construction materials -----	8.3	10.7	513	Apparel, piece goods, and notions -----	10.0	6.4
5033	Roofing, siding, and insulation materials -----	8.0	5.7	5131	Piece goods, notions, and other dry goods -----	8.9	4.8
5039	Construction materials, n.e.c. -----	9.0	9.0	5136	Men's and boys' clothing and furnishings -----	8.9	8.3
				5137	Women's, children's, and infants' clothing and accessories -----	11.2	7.3
504	Professional and commercial equipment and supplies -----	5.0	3.6	5139	Footwear -----	11.9	5.2
5043	Photographic equipment and supplies -----	3.3	3.8				
5044	Office equipment -----	2.6	2.3	514	Groceries and related products -----	6.0	2.9
5045	Computers and computer peripheral equipment and software -----	5.2	4.2	5141	Groceries, general line -----	8.4	1.5
5046	Commercial equipment, n.e.c. -----	16.2	6.1	5142	Packaged frozen foods -----	3.2	1.5
5047	Medical, dental, and hospital equipment and supplies -----	4.9	3.2	5143	Dairy products, except dried or canned -----	6.8	3.6
5048	Ophthalmic goods -----	4.3	1.2	5144	Poultry and poultry products -----	29.3	2.5
5049	Professional equipment and supplies, n.e.c. -----	6.3	1.5	5145	Confectionery -----	8.4	3.8
				5146	Fish and seafoods -----	17.4	4.5
505	Metals and minerals, except petroleum -----	2.8	2.7	5147	Meats and meat products -----	8.4	2.3
5051	Metals service centers and offices -----	2.8	2.8	5148	Fresh fruits and vegetables -----	11.4	4.1
5052	Coal and other minerals and ores -----	2.8	2.2	5149	Groceries and related products, n.e.c. -----	2.7	3.3
506	Electrical goods -----	5.9	7.1	515	Farm-product raw materials -----	1.6	1.1
5063	Electrical apparatus and equipment, wiring supplies, and construction materials -----	5.9	9.0	5153	Grain and field beans -----	1.2	.3
5064	Electrical appliances, television and radio sets -----	7.5	3.9	5154	Livestock -----	1.9	8.1
5065	Electronic parts and equipment, n.e.c. -----	5.4	6.9	5159	Farm-product raw materials, n.e.c. -----	2.7	2.8
507	Hardware, and plumbing and heating equipment and supplies -----	10.3	7.1	516	Chemicals and allied products -----	3.6	3.9
5072	Hardware -----	8.7	8.2	5162	Plastics materials and basic forms and shapes -----	5.7	4.1
5074	Plumbing and heating equipment and supplies (hydronics) -----	13.4	5.7	5169	Chemicals and allied products, n.e.c. -----	3.1	3.9
5075	Warm air heating and air-conditioning equipment and supplies -----	5.7	7.1				
5078	Refrigeration equipment and supplies -----	8.1	13.9	517	Petroleum and petroleum products -----	2.6	1.4
				5171	Petroleum bulk stations and terminals -----	3.9	2.3
508	Machinery, equipment, and supplies -----	11.9	5.8	5172	Petroleum and petroleum products wholesalers, except bulk stations and terminals -----	1.8	.8
5082	Construction and mining (except petroleum) machinery and equipment -----	6.4	6.6	518	Beer, wine, and distilled alcoholic beverages -----	3.8	1.8
5083	Farm and garden machinery and equipment -----	9.4	4.7	5181	Beer and ale -----	6.9	.8
5084	Industrial machinery and equipment -----	18.4	5.5	5182	Wine and distilled alcoholic beverages -----	1.2	2.7
5085	Industrial supplies -----	5.3	8.1				
5087	Service establishment equipment and supplies -----	7.0	5.9	519	Miscellaneous nondurable goods -----	3.6	2.8
5088	Transportation equipment and supplies, except motor vehicles -----	5.8	3.3	5191	Farm supplies -----	6.5	6.8
				5192	Books, periodicals, and newspapers -----	3.1	5.1
				5193	Flowers, nursery stock, and florists' supplies -----	16.1	7.2
				5194	Tobacco and tobacco products -----	7.5	1.4
				5198	Paints, varnishes, and supplies -----	7.5	13.1
				5199	Nondurable goods, n.e.c. -----	2.6	1.8

<sup>1</sup>Includes sales information obtained from administrative records of other Federal agencies.

<sup>2</sup>Includes sales information which was imputed based on historic company ratios or administrative records, or on industry averages.



## Appendix F. Geographic Notes

---

### NEW YORK

Note: This is the first economic census in which the Bureau of the Census has recognized special economic urban areas in New York. In New York, special economic urban areas, which are place equivalents, are towns that have a population of 10,000 or more.

**Airmont** was incorporated in March 1991; see "Ramapo town balance."

**Amherst town balance.** The term "balance" after the town refers to the residual portion of a town which contains an incorporated place recognized for the 1992 Economic Census. Amherst town balance contains all of Amherst town except the incorporated place of Williamsville.

**Amityville.** See "Babylon town balance."

**Ardsey.** See "Greenburgh town balance."

**Attica** is in Genesee and Wyoming Counties.

**Babylon.** See "Babylon town balance."

**Babylon town balance.** The term "balance" after the town refers to the residual portion of a town which contains an incorporated place recognized for the 1992 Economic Census. Babylon town balance contains all of Babylon town except the incorporated places of Amityville, Babylon, and Lindenhurst.

**Baldwinsville.** See "Lysander town balance" and "Van Buren town balance."

**Ballston Spa.** See "Milton town balance."

**Bayville.** See "Oyster Bay town balance."

**Bellport.** See "Brookhaven town balance."

**Blasdell.** See "Hamburg town balance."

**Blooming Grove town balance.** The term "balance" after the town refers to the residual portion of a town which contains an incorporated place recognized for the 1992 Economic Census. Blooming Grove town balance contains all of Blooming Grove town except the incorporated place of Washingtonville.

**Briarcliff Manor.** See "Mount Pleasant town balance."

**Brightwaters.** See "Islip town balance."

**Bronxville.** See "Eastchester town balance."

**Brookhaven town balance.** The term "balance" after the town refers to the residual portion of a town which contains an incorporated place recognized for the 1992 Economic Census. Brookhaven town balance contains all of Brookhaven town except the incorporated places of Bellport, Lake Grove, Patchogue, and Port Jefferson.

**Brookville.** See "Oyster Bay town balance."

**Cayuga Heights.** See "Ithaca town balance."

**Cedarhurst.** See "Hempstead town balance."

**Cheektowaga town balance.** The term "balance" after the town refers to the residual portion of a town which contains an incorporated place recognized for the 1992 Economic Census. Cheektowaga town balance contains all of Cheektowaga town except the incorporated places of Depew, Sloan, and Williamsville.

**Chestnut Ridge.** See "Ramapo town balance."

**Cicero town balance.** The term "balance" after the town refers to the residual portion of a town which contains an incorporated place recognized for the 1992 Economic Census. Cicero town balance contains all of Cicero town except the incorporated place of North Syracuse.

**Clarkstown town balance.** The term "balance" after the town refers to the residual portion of a town which contains an incorporated place recognized for the 1992 Economic Census. Clarkstown town balance contains all of Clarkstown town except the incorporated places of Nyack and Spring Valley.

**Clay town balance.** The term “balance” after the town refers to the residual portion of a town which contains an incorporated place recognized for the 1992 Economic Census. Clay town balance contains all of Clay town except the incorporated place of North Syracuse.

**Colonie.** See “Colonie town balance.”

**Colonie town balance.** The term “balance” after the town refers to the residual portion of a town which contains an incorporated place recognized for the 1992 Economic Census. Colonie town balance contains all of Colonie town except the incorporated places of Colonie and Menands.

**Cortlandt town balance.** The term “balance” after the town refers to the residual portion of a town which contains an incorporated place recognized for the 1992 Economic Census. Cortlandt town balance contains all of Cortlandt town except the incorporated place of Croton-on-Hudson.

**Croton-on-Hudson.** See “Cortlandt town balance.”

**Depew.** See “Cheektowaga town balance” and “Lancaster town balance.”

**De Witt town balance.** The term “balance” after the town refers to the residual portion of a town which contains an incorporated place recognized for the 1992 Economic Census. De Witt town balance contains all of De Witt town except the incorporated place of East Syracuse.

**Dobbs Ferry.** See “Greenburgh town balance.”

**Eastchester town balance.** The term “balance” after the town refers to the residual portion of a town which contains an incorporated place recognized for the 1992 Economic Census. Eastchester town balance contains all of Eastchester town except the incorporated places of Bronxville and Tuckahoe.

**East Hills.** See “North Hempstead town balance” and “Oyster Bay town balance.”

**East Rockaway.** See “Hempstead town balance.”

**East Syracuse.** See “De Witt town balance.”

**East Williston.** See “North Hempstead town balance.”

**Ellenville.** See “Shawangunk town balance.”

**Elmsford.** See “Greenburgh town balance.”

**Endicott.** See “Union town balance.”

**Fairport.** See “Perinton town balance.”

**Farmingdale.** See “Oyster Bay town balance.”

**Fayetteville.** See “Manlius town balance.”

**Floral Park.** See “Hempstead town balance” and “North Hempstead town balance.”

**Flower Hill.** See “North Hempstead town balance.”

**Freeport.** See “Hempstead town balance.”

**Garden City.** See “Hempstead town balance” and “North Hempstead town balance.”

**Geddes town balance.** The term “balance” after the town refers to the residual portion of a town which contains an incorporated place recognized for the 1992 Economic Census. Geddes town balance contains all of Geddes town except the incorporated place of Solvay.

**Geneva** is in Ontario and Seneca Counties.

**Glenville town balance.** The term “balance” after the town refers to the residual portion of a town which contains an incorporated place recognized for the 1992 Economic Census. Glenville town balance contains all of Glenville town except the incorporated place of Scotia.

**Gowanda** is in Cattaraugus and Erie Counties.

**Great Neck.** See “North Hempstead town balance.”

**Great Neck Estates.** See “North Hempstead town balance.”

**Great Neck Plaza.** See “North Hempstead town balance.”

**Greenburgh town balance.** The term “balance” after the town refers to the residual portion of a town which contains an incorporated place recognized for the 1992 Economic Census. Greenburgh town balance contains all of Greenburgh town except the incorporated places of Ardsley, Dobbs Ferry, Elmsford, Hastings-on-Hudson, Irvington, and Tarrytown.

**Greenwood Lake.** See “Warwick town balance.”

**Hamburg.** See “Hamburg town balance.”

**Hamburg town balance.** The term “balance” after the town refers to the residual portion of a town which contains an incorporated place recognized for the 1992 Economic Census. Hamburg town balance contains all of Hamburg town except the incorporated places of Blasdell and Hamburg.

**Hastings-on-Hudson.** See “Greenburgh town balance.”

**Haverstraw.** See “Haverstraw town balance.”

**Haverstraw town balance.** The term “balance” after the town refers to the residual portion of a town which contains an incorporated place recognized for the 1992 Economic Census. Haverstraw town balance contains all of Haverstraw town except the incorporated places of Haverstraw, Pomona, and West Haverstraw.

**Hempstead.** See “Hempstead town balance.”

**Hempstead town balance.** The term “balance” after the town refers to the residual portion of a town which contains an incorporated place recognized for the 1992 Economic Census. Hempstead town balance contains all of Hempstead town except the incorporated places of Cedarhurst, East Rockaway, Floral Park, Freeport, Garden City, Hempstead, Island Park, Lawrence, Lynbrook, Malverne, Mineola, New Hyde Park, Rockville Centre, and Valley Stream.

**Huntington town balance.** The term “balance” after the town refers to the residual portion of a town which contains an incorporated place recognized for the 1992 Economic Census. Huntington town balance contains all of Huntington town except the incorporated places of Lloyd Harbor and Northport.

**Irvington.** See “Greenburgh town balance.”

**Islandia.** See “Islip town balance.”

**Island Park.** See “Hempstead town balance.”

**Islip town balance.** The term “balance” after the town refers to the residual portion of a town which contains an incorporated place recognized for the 1992 Economic Census. Islip town balance contains all of Islip town except the incorporated places of Brightwaters and Islandia.

**Ithaca town balance.** The term “balance” after the town refers to the residual portion of a town which contains an incorporated place recognized for the 1992 Economic Census. Ithaca town balance contains all of Ithaca town except the incorporated place of Cayuga Heights.

**Johnson City.** See “Union town balance.”

**Kenmore.** See “Tonawanda town balance.”

**Kings Point.** See “North Hempstead town balance.”

**Lake Grove.** See “Brookhaven town balance.”

**Lancaster.** See “Lancaster town balance.”

**Lancaster town balance.** The term “balance” after the town refers to the residual portion of a town which contains an incorporated place recognized for the 1992 Economic Census. Lancaster town balance contains all of Lancaster town except the incorporated places of Depew and Lancaster.

**Larchmont.** See “Mamaroneck town balance.”

**Lawrence.** See “Hempstead town balance.”

**Lewiston.** See “Lewiston town balance.”

**Lewiston town balance.** The term “balance” after the town refers to the residual portion of a town which contains an incorporated place recognized for the 1992 Economic Census. Lewiston town balance contains all of Lewiston town except the incorporated place of Lewiston.

**Lindenhurst.** See “Babylon town balance.”

**Liverpool.** See “Salina town balance.”

**Lloyd Harbor.** See “Huntington town balance.”

**Lynbrook.** See “Hempstead town balance.”

**Lysander town balance.** The term “balance” after the town refers to the residual portion of a town which contains an incorporated place recognized for the 1992 Economic Census. Lysander town balance contains all of Lysander town except the incorporated place of Baldwinsville.

**Malverne.** See “Hempstead town balance.”

**Mamaroneck.** See “Mamaroneck town balance.”

**Mamaroneck town balance.** The term “balance” after the town refers to the residual portion of a town which contains an incorporated place recognized for the 1992 Economic Census. Mamaroneck town balance contains all of Mamaroneck town except the incorporated places of Larchmont and Mamaroneck.

**Manlius.** See “Manlius town balance.”

**Manlius town balance.** The term “balance” after the town refers to the residual portion of a town which contains an incorporated place recognized for the 1992 Economic Census. Manlius town balance contains all of Manlius town except the incorporated places of Fayetteville, Manlius, and Minoa.

**Manorhaven.** See “North Hempstead town balance.”

**Massapequa Park.** See “Oyster Bay town balance.”

**Menands.** See “Colonie town balance.”

**Milton town balance.** The term “balance” after the town refers to the residual portion of a town which contains an incorporated place recognized for the 1992 Economic Census. Milton town balance contains all of Milton town except the incorporated place of Ballston Spa.

**Mineola.** See “Hempstead town balance” and “North Hempstead town balance.”

**Minoa.** See “Manlius town balance.”

**Montebello.** See “Ramapo town balance.”

**Mount Pleasant town balance.** The term “balance” after the town refers to the residual portion of a town which contains an incorporated place recognized for the 1992 Economic Census. Mount Pleasant town balance contains all of Mount Pleasant town except the incorporated places of Briarcliff Manor, North Tarrytown, and Pleasantville.

**Munsey Park.** See “North Hempstead town balance.”

**Muttontown.** See “Oyster Bay town balance.”

**New Hartford town balance.** The term “balance” after the town refers to the residual portion of a town which contains an incorporated place recognized for the 1992 Economic Census. New Hartford town balance contains all of New Hartford town except the incorporated place of New York Mills.

**New Hempstead.** See “Ramapo town balance.”

**New Hyde Park.** See “Hempstead town balance” and “North Hempstead town balance.”

**New Square.** See “Ramapo town balance.”

**New Windsor town balance.** The term “balance” after the town refers to the residual portion of a town which contains an incorporated place recognized for the 1992 Economic Census. New Windsor town balance contains all of New Windsor town except the incorporated place of Washingtonville.

**New York** is in Bronx, Kings, New York, Queens, and Richmond Counties.

**New York Mills.** See “New Hartford town balance” and “Whitestown town balance.”

**North Hempstead town balance.** The term “balance” after the town refers to the residual portion of a town which contains an incorporated place recognized for the 1992 Economic Census. North Hempstead town balance contains all of North Hempstead town except the incorporated places of East Hills, East Williston, Floral Park, Flower Hill, Garden City, Great Neck, Great Neck Estates, Great Neck Plaza, Kings Point, Manorhaven, Mineola, Munsey Park, New Hyde Park, North Hills, Old Westbury, Port Washington North, Thomaston, Westbury, and Williston Park.

**North Hills.** See “North Hempstead town balance.”

**Northport.** See “Huntington town balance.”

**North Syracuse.** See “Cicero town balance” and “Clay town balance.”

**North Tarrytown.** See “Mount Pleasant town balance.”

**Nyack.** See “Clarkstown town balance” and “Orangetown town balance.”

**Ogden town balance.** The term “balance” after the town refers to the residual portion of a town which contains an incorporated place recognized for the 1992 Economic Census. Ogden town balance contains all of Ogden town except the incorporated place of Spencerport.

**Old Westbury.** See “North Hempstead town balance” and “Oyster Bay town balance.”

**Orangetown town balance.** The term “balance” after the town refers to the residual portion of a town which contains an incorporated place recognized for the 1992 Economic Census. Orangetown town balance contains all of Orangetown town except the incorporated places of Nyack and South Nyack.

**Orchard Park.** See “Orchard Park town balance.”

**Orchard Park town balance.** The term “balance” after the town refers to the residual portion of a town which contains an incorporated place recognized for the 1992 Economic Census. Orchard Park town balance contains all of Orchard Park town except the incorporated place of Orchard Park.

**Owego.** See “Owego town balance.”

**Owego town balance.** The term “balance” after the town refers to the residual portion of a town which contains an incorporated place recognized for the 1992 Economic Census. Owego town balance contains all of Owego town except the incorporated place of Owego.

**Oyster Bay town balance.** The term “balance” after the town refers to the residual portion of a town which contains an incorporated place recognized for the 1992 Economic Census. Oyster Bay town balance contains all of Oyster Bay town except the incorporated places of Bayville, Brookville, East Hills, Farmingdale, Massapequa Park, Muttontown, Old Westbury, and Sea Cliff.

**Patchogue.** See “Brookhaven town balance.”

**Perinton town balance.** The term “balance” after the town refers to the residual portion of a town which contains an incorporated place recognized for the 1992 Economic Census. Perinton town balance contains all of Perinton town except the incorporated place of Fairport.

**Pleasantville.** See "Mount Pleasant town balance."

**Pomona.** See "Haverstraw town balance" and "Ramapo town balance."

**Port Jefferson.** See "Brookhaven town balance."

**Port Washington North.** See "North Hempstead town balance."

**Poughkeepsie town balance.** The term "balance" after the town refers to the residual portion of a town which contains an incorporated place recognized for the 1992 Economic Census. Poughkeepsie town balance contains all of Poughkeepsie town except the incorporated place of Wappingers Falls.

**Ramapo town balance.** The term "balance" after the town refers to the residual portion of a town which contains an incorporated place recognized for the 1992 Economic Census. Ramapo town balance contains all of Ramapo town except the incorporated places of Airmont, Chestnut Ridge, Montebello, New Hempstead, New Square, Pomona, Sloatsburg, Spring Valley, Suffern, and Wesley Hills.

**Rockville Centre.** See "Hempstead town balance."

**Salina town balance.** The term "balance" after the town refers to the residual portion of a town which contains an incorporated place recognized for the 1992 Economic Census. Salina town balance contains all of Salina town except the incorporated place of Liverpool.

**Saranac Lake** is in Essex and Franklin Counties.

**Saugerties.** See "Saugerties town balance."

**Saugerties town balance.** The term "balance" after the town refers to the residual portion of a town which contains an incorporated place recognized for the 1992 Economic Census. Saugerties town balance contains all of Saugerties town except the incorporated place of Saugerties.

**Scotia.** See "Glenville town balance."

**Sea Cliff.** See "Oyster Bay town balance."

**Shawangunk town balance.** The term "balance" after the town refers to the residual portion of a town which contains an incorporated place recognized for the 1992 Economic Census. Shawangunk town balance contains all of Shawangunk town except the incorporated place of Ellenville.

**Sloan.** See "Cheektowaga town balance."

**Sloatsburg.** See "Ramapo town balance."

**Solvay.** See "Geddes town balance."

**Southampton.** See "Southampton town balance."

**Southampton town balance.** The term "balance" after the town refers to the residual portion of a town which contains an incorporated place recognized for the 1992 Economic Census. Southampton town balance contains all of Southampton town except the incorporated place of Southampton.

**South Nyack.** See "Orangetown town balance."

**Spencerport.** See "Ogden town balance."

**Spring Valley.** See "Clarkstown town balance" and "Ramapo town balance."

**Suffern.** See "Ramapo town balance."

**Tarrytown.** See "Greenburgh town balance."

**Thomaston.** See "North Hempstead town balance."

**Tonawanda town balance.** The term "balance" after the town refers to the residual portion of a town which contains an incorporated place recognized for the 1992 Economic Census. Tonawanda town balance contains all of Tonawanda town except the incorporated place of Kenmore.

**Tuckahoe.** See "Eastchester town balance."

**Union town balance.** The term "balance" after the town refers to the residual portion of a town which contains an incorporated place recognized for the 1992 Economic Census. Union town balance contains all of Union town except the incorporated places of Endicott and Johnson City.

**Valley Stream.** See "Hempstead town balance."

**Van Buren town balance.** The term "balance" after the town refers to the residual portion of a town which contains an incorporated place recognized for the 1992 Economic Census. Van Buren town balance contains all of Van Buren town except the incorporated place of Baldwinsville.

**Wappinger Falls.** See "Poughkeepsie town balance" and "Wappinger town balance."

**Wappinger town balance.** The term "balance" after the town refers to the residual portion of a town which contains an incorporated place recognized for the 1992 Economic Census. Wappinger town balance contains all of Wappinger town except the incorporated place of Wappinger Falls.

**Warwick.** See "Warwick town balance."

**Warwick town balance.** The term “balance” after the town refers to the residual portion of a town which contains an incorporated place recognized for the 1992 Economic Censuses. Warwick town balance contains all of Warwick town except the incorporated places of Greenwood Lake and Warwick.

**Washingtonville.** See “Blooming Grove town balance” and “New Windsor town balance.”

**Webster.** See “Webster town balance.”

**Webster town balance.** The term “balance” after the town refers to the residual portion of a town which contains an incorporated place recognized for the 1992 Economic Census. Webster town balance contains all of Webster town except the incorporated place of Webster.

**Wesley Hills.** See “Ramapo town balance.”

**Westbury.** See “North Hempstead town balance.”

**West Haverstraw.** See “Haverstraw town balance.”

**Whitesboro.** See “Whitestown town balance.”

**Whitestown town balance.** The term “balance” after the town refers to the residual portion of a town which contains an incorporated place recognized for the 1992 Economic Census. Whites- town town balance contains all of Whitestown town except the incorporated places of New York Mills, Whitesboro, and Yorkville.

**Williamsville.** See “Amherst town balance” and “Cheek- towaga town balance.”

**Williston Park.** See “North Hempstead town balance.”

**Yorkville.** See “Whitestown town balance.”

# Appendix G.

## Establishments in Business Any Time During Year and Establishments in Business at End of Year for the State: 1992 and 1987

[For meaning of abbreviations and symbols, see introductory text. For explanation of terms and comparability of 1987 and 1992 censuses, see appendix A]

SIC code	Kind of business	Establishments in business —			
		Any time during year		At end of year	
		1992	1987	1992	1987
	<b>Wholesale trade</b> -----	<b>40 934</b>	<b>41 765</b>	<b>38 073</b>	<b>39 187</b>
<b>50</b>	<b>Durable goods</b> -----	<b>22 000</b>	<b>22 730</b>	<b>20 538</b>	<b>21 444</b>
501	Motor vehicles and automotive parts and supplies -----	2 620	2 731	2 456	2 573
5012	Automobiles and other motor vehicles -----	380	386	353	364
5013	Motor vehicle supplies and new parts -----	1 691	1 816	1 591	1 706
5014	Tires and tubes -----	169	191	159	180
5015	Motor vehicle parts, used -----	380	338	353	323
502	Furniture and homefurnishings -----	1 713	1 720	1 588	1 620
5021	Furniture -----	616	624	565	583
5023	Homefurnishings -----	1 097	1 096	1 023	1 037
503	Lumber and other construction materials -----	1 143	1 229	1 069	1 169
5031	Lumber, plywood, millwork, and wood panels -----	460	481	434	454
5032	Brick, stone, and related construction materials -----	288	287	264	276
5033	Roofing, siding, and insulation materials -----	157	165	146	162
5039	Construction materials, n.e.c. -----	238	296	225	277
504	Professional and commercial equipment and supplies -----	3 089	3 282	2 896	3 084
5043	Photographic equipment and supplies -----	190	201	176	196
5044	Office equipment -----	532	759	489	706
5045	Computers and computer peripheral equipment and software -----	944	822	880	787
5046	Commercial equipment, n.e.c. -----	401	426	372	398
5047	Medical, dental, and hospital equipment and supplies -----	643	614	611	568
5048	Ophthalmic goods -----	185	217	176	204
5049	Professional equipment and supplies, n.e.c. -----	194	243	192	225
505	Metals and minerals, except petroleum -----	721	827	677	784
5051	Metals service centers and offices -----	653	762	613	722
5052	Coal and other minerals and ores -----	68	65	64	62
506	Electrical goods -----	2 989	2 917	2 798	2 765
5063	Electrical apparatus and equipment, wiring supplies, and construction materials -----	1 210	1 199	1 137	1 142
5064	Electrical appliances, television and radio sets -----	365	392	340	366
5065	Electronic parts and equipment, n.e.c. -----	1 414	1 326	1 321	1 257
507	Hardware, and plumbing and heating equipment and supplies -----	1 722	1 703	1 613	1 638
5072	Hardware -----	587	593	544	564
5074	Plumbing and heating equipment and supplies (hydronics) -----	745	732	706	709
5075	Warm air heating and air-conditioning equipment and supplies -----	302	261	285	253
5078	Refrigeration equipment and supplies -----	88	117	78	112
508	Machinery, equipment, and supplies -----	3 476	3 644	3 229	3 450
5082	Construction and mining (except petroleum) machinery and equipment -----	209	229	193	222
5083	Farm and garden machinery and equipment -----	356	390	331	371
5084	Industrial machinery and equipment -----	1 483	1 524	1 374	1 441
5085	Industrial supplies -----	760	761	709	727
5087	Service establishment equipment and supplies -----	443	516	422	482
5088	Transportation equipment and supplies, except motor vehicles -----	225	224	200	207
509	Miscellaneous durable goods -----	4 527	4 677	4 212	4 361
5091	Sporting and recreational goods and supplies -----	314	367	287	352
5092	Toys and hobby goods and supplies -----	336	382	315	351
5093	Scrap and waste materials -----	660	810	608	747
5094	Jewelry, watches, precious stones, and precious metals -----	2 339	2 148	2 200	2 019
5099	Durable goods, n.e.c. -----	878	970	802	892
<b>51</b>	<b>Nondurable goods</b> -----	<b>18 934</b>	<b>19 035</b>	<b>17 535</b>	<b>17 743</b>
511	Paper and paper products -----	1 689	1 618	1 579	1 535
5111	Printing and writing paper -----	227	219	212	216
5112	Stationery and office supplies -----	889	813	828	768
5113	Industrial and personal service paper -----	573	586	539	551
512	Drugs, drug proprietaries, and druggists sundries -----	674	577	628	541
5122	Drugs, drug proprietaries, and druggists sundries -----	674	577	628	541
513	Apparel, piece goods, and notions -----	5 895	5 959	5 414	5 538
5131	Piece goods, notions, and other dry goods -----	1 929	2 219	1 787	2 081
5136	Men's and boys' clothing and furnishings -----	1 024	934	931	865
5137	Women's, children's, and infants' clothing and accessories -----	2 590	2 421	2 369	2 237
5139	Footwear -----	352	385	327	355

SIC code	Kind of business	Establishments in business —			
		Any time during year		At end of year	
		1992	1987	1992	1987
<b>51</b>	<b>Nondurable goods — Con.</b>				
514	Groceries and related products .....	4 797	4 893	4 472	4 548
5141	Groceries, general line .....	444	409	411	376
5142	Packaged frozen foods .....	277	209	262	199
5143	Dairy products, except dried or canned .....	382	467	367	441
5144	Poultry and poultry products .....	95	118	87	105
5145	Confectionery .....	243	251	231	234
5146	Fish and seafoods .....	319	280	293	257
5147	Meats and meat products .....	586	657	539	607
5148	Fresh fruits and vegetables .....	494	500	459	473
5149	Groceries and related products, n.e.c. ....	1 957	2 002	1 823	1 856
515	Farm-product raw materials .....	259	320	243	299
5153	Grain and field beans .....	84	81	77	75
5154	Livestock .....	46	43	45	41
5159	Farm-product raw materials, n.e.c. ....	129	196	121	183
516	Chemicals and allied products .....	963	927	906	888
5162	Plastics materials and basic forms and shapes .....	250	237	235	225
5169	Chemicals and allied products, n.e.c. ....	713	690	671	663
517	Petroleum and petroleum products .....	542	622	502	563
5171	Petroleum bulk stations and terminals .....	305	332	287	303
5172	Petroleum and petroleum products wholesalers, except bulk stations and terminals .....	237	290	215	260
518	Beer, wine, and distilled alcoholic beverages .....	455	489	426	456
5181	Beer and ale .....	305	322	280	302
5182	Wine and distilled alcoholic beverages .....	150	167	146	154
519	Miscellaneous nondurable goods .....	3 660	3 630	3 365	3 375
5191	Farm supplies .....	642	744	581	685
5192	Books, periodicals, and newspapers .....	522	502	497	467
5193	Flowers, nursery stock, and florists' supplies .....	322	283	288	260
5194	Tobacco and tobacco products .....	199	173	185	159
5198	Paints, varnishes and supplies .....	242	258	220	249
5199	Nondurable goods, n.e.c. ....	1 733	1 670	1 594	1 555



# Publication Program

## 1992 CENSUS OF WHOLESALE TRADE

Publications of the 1992 Census of Wholesale Trade, containing data on wholesale trade establishments with payroll in the United States, are described below. Publications order forms for specific reports may be obtained from any Department of Commerce district office or from Data User Services Division, Customer Services, Bureau of the Census, Washington, DC 20233-8300. The first results were issued in press releases. Final detailed statistics are issued in separate paperbound reports and compact disc-read only memory (CD-ROM).

### Final Reports

#### Geographic area series—52 reports (WC92-A-1 to -52)

A separate paperbound report containing data for establishments with payroll is published for each State, the District of Columbia, and the United States. Each report presents general statistics for establishments with payroll, on number of establishments, sales, payroll, employment, operating expenses, and inventories. At the State level, data also are presented separately for the following types of wholesale operations: merchant wholesalers; manufacturers' sales branches and offices; and agents, brokers, and commission merchants. Less type-of-operation detail is shown below the State level. For States, MA's, and counties and places with 200 wholesale establishments or more, statistics are presented by kind of business. Greater kind-of-business detail is shown for larger areas. In addition, data are shown for all places with 2,500 inhabitants or more and all counties (with no kind-of-business detail). For each State, the District of Columbia, and the United States, 1992 data are provided on sales and employees per establishment, sales and payroll per employee, payroll as a percent of operating expenses, and operating expenses and end-of-year inventories as percentages of sales. Comparative statistics showing percent changes in sales and payroll between 1987 and 1992 also are shown by kind of business.

#### Subject series—4 reports (WC92-S-1 to -4)

The *Establishment and Firm Size* report (WC92-S-1) presents data for establishments with payroll, based on size of establishment, size of company or firm, and legal form of organization. Establishment statistics are presented by sales size and by employment size; statistics for firms by sales size (including concentration by largest firms), by employment size, and by number of establishments operated (single units and multiunits). Statistics are presented by kind of business on the number of establishments, sales, payroll, and employment for the United States.

The *Measures of Value Produced, Capital Expenditures, Depreciable Assets, and Operating Expenses* report (WC92-S-2) presents data on measures of value produced, capital expenditures, depreciable assets, and operating expenses for firms with payroll

for the United States by major kinds of business. Measures of value produced include gross margin, value added, and net income produced at market prices and factor costs. Operating expenses include annual payroll, supplemental labor costs, purchased services, etc. Sales, purchases, and beginning and ending inventories data also are provided.

The *Commodity Line Sales* report (WC92-S-3) presents data on major categories of commodities sold by wholesale kinds of business for the United States. Data for 15 selected MA's and 15 selected States will be available on electronic media only. Tables present data for each kind of business and show, for each commodity line, the number of establishments handling the line and their sales of the line; the percentage of total sales of the kind of business accounted for by each of the lines carried; and, for establishments actually handling a specific line, the percentage of total sales represented by sales of that line. Summary statistics also are provided for the broad commodity line categories, including counts of establishments and the amount and percentage of the line sold by various kinds of wholesale businesses.

The *Miscellaneous Subjects* report (WC92-S-4) contains data by kind of business on employment by principal activity; sales by class of customer; inventory valuation methods; commissions and gross selling value of business conducted for others by agents and brokers; gross margins, gross profits, and their components; and on petroleum bulk stations and terminals. Data are presented for the United States as a whole; for petroleum bulk stations and terminals, States, and counties.

### Electronic Media

All data included in the printed reports are available on CD-ROM. The CD-ROM's provide the same information found in the final reports as well as additional information not published in the final reports, such as commodity line sales data for States (WC92-S-3). Electronic media products are available for users who wish to summarize, rearrange, or process large amounts of data. These products, with corresponding technical documentation, are sold by Data User Services Division, Customer Services, Bureau of the Census, Washington, DC 20233-8300.

## OTHER ECONOMIC CENSUS REPORTS

Data on retail trade, service industries, transportation, communications, utilities, financial, insurance, real estate, construction industries, manufactures, mineral industries, enterprise statistics, minority-owned business enterprises, and women-owned businesses also are available from the 1992 Economic Census. A separate series of reports covers the census of outlying areas: Puerto Rico, Virgin Islands of the United States, Guam, and the Northern Marianas. Separate announcements describing these reports are available free of charge from Data User Services Division, Customer Services, Bureau of the Census, Washington, DC 20233-8300.