


1992 Census of Wholesale Trade

WC92-A-24

GEOGRAPHIC AREA SERIES

Minnesota



1992 Census of Wholesale Trade

WC92-A-24

GEOGRAPHIC AREA SERIES

Minnesota

Issued December 1994



U.S. Department of Commerce
Ronald H. Brown, Secretary
David J. Barram, Deputy Secretary

Economics and Statistics Administration
Everett M. Ehrlich, Under Secretary
for Economic Affairs

BUREAU OF THE CENSUS
Martha Farnsworth Riche, Director

Acknowledgments

Many persons participated in the various activities of the 1992 Census of Wholesale Trade. The overall planning and review of the census operations were performed by the Economic Census Staff of the Economic Planning and Coordination Division.

This report was prepared in the Services Division. **Bobby E. Russell**, Assistant Chief for Census Programs, was responsible for the overall planning, management, and coordination of the census of wholesale trade. Planning and implementation were under the direction of **John R. Trimble**, Chief, Wholesale Census Branch, with primary staff assistance by **Steven L. Barron**, **John L. Vignali**, **Gary E. Swenson**, **Scott P. Handmaker**, **Daniel C. Collier**, **Barbara A. Collier**, **Cary L. Fletcher**, **Dennis R. Johnson**, and **Karen K. Sigmon**.

Systems and procedures for mailout, receipt, correspondence, data input, industry classification, other clerical processing, administrative record processing, quality control, and the associated electronic computer programs, were developed in the Economic Planning and Coordination Division.

Mailout preparation and receipt operations, clerical and analytical review activities, data keying, and geocoding review were performed by the staff of the Data Preparation Division, **Judith N. Petty**, Chief.

Geographic coding procedures and associated computer programs were developed by the staff of the Geography Division.

The computer processing systems were developed and coordinated in the Economic Statistical Methods and Programming Division, **Charles P. Pautler, Jr.**, Chief. **H. Ray Dennis**, Assistant Chief for Business Programs, was responsible for the design and implementation of the computer systems. The computer programs were prepared under the supervision of **Steven G. McCraith**, Chief, Utilities and Financial Census Branch, and **William C. Wester**, Chief, Business Census Branch, assisted by **Dennis P. Kelly**, **Barbara L. Lambert**, **Josephine S. McLaughlin**, **William D. McClain**, **David Wang**, and **David L. Sipes**.

Computer processing was performed in the Computer Services Division, **Marvin D. Raines**, Chief.

The staff of the Administrative and Publications Services Division, **Walter C. Odom**, Chief, performed planning, design, composition, editorial review, and printing planning and procurement for publications and report forms. **Gladys Rea** provided publication coordination and editing.

Special acknowledgment is also due the many businesses whose cooperation has contributed to the publication of these data.

If you have any questions concerning the statistics in this report, call 301-457-2725.



**Economics and Statistics
Administration**

Everett M. Ehrlich, Under Secretary
for Economic Affairs



BUREAU OF THE CENSUS

Martha Farnsworth Riche, Director
Harry A. Scarr, Deputy Director

Paula J. Schneider, Principal Associate
Director for Programs

Thomas L. Mesenbourg, Acting Associate
Director for Economic Programs

Thomas L. Mesenbourg, Assistant Director
for Economic Programs

**ECONOMIC PLANNING AND COORDINATION
DIVISION**

John P. Govoni, Chief

SERVICES DIVISION

Carole A. Ambler, Chief

Introduction to the Economic Census

PURPOSES AND USES OF THE ECONOMIC CENSUS

The economic census is the major source of facts about the structure and functioning of the Nation's economy. It provides essential information for government, business, industry, and the general public.

The economic census furnishes an important part of the framework for such composite measures as the gross domestic product, input/output measures, production and price indexes, and other statistical series that measure short-term changes in economic conditions.

Policymaking agencies of the Federal Government use the data, especially in monitoring economic activity and providing assistance to business.

State and local governments use the data to assess business activities and tax bases within their jurisdictions and to develop programs to attract business.

Trade associations study trends in their own and competing industries and keep their members informed of market changes.

Individual businesses use the data to locate potential markets and to analyze their own production and sales performance relative to industry or area averages.

AUTHORITY AND SCOPE

Title 13 of the United States Code (sections 131, 191, and 224) directs the Census Bureau to take the economic census every 5 years, covering years ending in 2 and 7. The 1992 Economic Census consists of the following eight censuses:

- Census of Retail Trade
- Census of Wholesale Trade
- Census of Service Industries
- Census of Financial, Insurance, and Real Estate Industries
- Census of Transportation, Communications, and Utilities
- Census of Manufactures
- Census of Mineral Industries
- Census of Construction Industries

Special programs also cover enterprise statistics and minority-owned and women-owned businesses. (The 1992 Census of Agriculture and 1992 Census of Governments are conducted separately.) The next economic census is scheduled to be taken in 1998 covering the year 1997.

AVAILABILITY OF THE DATA

The results of the economic census are available in printed reports for sale by the U.S. Government Printing Office and on compact discs for sale by the Census Bureau. Order forms for all types of products are available on request from Customer Services, Bureau of the Census, Washington, DC 20233-8300. A more complete description of publications being issued from this census is on the inside back cover of this document.

Census facts are also widely disseminated by trade associations, business journals, and newspapers. Volumes containing census statistics are available in most major public and college libraries. Finally, State data centers in every State as well as business and industry data centers in many States also supply economic census statistics.

WHAT'S NEW IN 1992

The 1992 Economic Census covers more of the economy than any previous census. New for 1992 are data on communications, utilities, finance, insurance, and real estate, as well as coverage of more transportation industries. The economic, agriculture, and governments censuses now collectively cover nearly 98 percent of all economic activity.

Among other changes, new 1992 definitions affect the boundaries of about a third of all metropolitan areas. Also, the Survey of Women-Owned Businesses has now been expanded to include all corporations.

HISTORICAL INFORMATION

The economic census has been taken as an integrated program at 5-year intervals since 1967 and before that for 1963, 1958, and 1954. Prior to that time, the individual subcomponents of the economic census were taken separately at varying intervals.

The economic census traces its beginnings to the 1810 Decennial Census, when questions on manufacturing were included with those for population. Coverage of economic activities was expanded for 1840 and subsequent censuses to include mining and some commercial activities. In 1902, Congress established a permanent Census Bureau and directed that a census of manufactures be taken every 5 years. The 1905 Manufactures Census was the first time a census was taken apart from the regular every-10-year population census.

The first census of business was taken in 1930, covering 1929. Initially it covered retail and wholesale trade and construction industries, but it was broadened in 1933 to include some of the service trades.

The 1954 Economic Census was the first census to be fully integrated—providing comparable census data across economic sectors, using consistent time periods, concepts, definitions, classifications, and reporting units. It was the first census to be taken by mail, using lists of firms provided by the administrative records of other Federal agencies. Since 1963, administrative records also have been used to provide basic statistics for very small firms, reducing or eliminating the need to send them census questionnaires. The Enterprise Statistics Program, which publishes combined data from the economic census, was made possible with the implementation of the integrated census program in 1954.

The range of industries covered in the economic censuses has continued to expand. The census of construction industries began on a regular basis in 1967, and the scope of service industries was broadened in 1967, 1977, and 1987. The census of transportation began in 1963 as a set of surveys covering travel, transportation of commodities, and trucks, but expanded in 1987 to cover business establishments in several transportation industries. For 1992, these statistics are incorporated into a broadened census of transportation, communications, and utilities. Also new for 1992 is the census of financial, insurance, and real estate industries. This is part of a gradual expansion in coverage of industries previously subjected to government regulation.

The Survey of Minority-Owned Business Enterprises was first conducted as a special project in 1969 and was incorporated into the economic census in 1972 along with the Survey of Women-Owned Businesses.

An economic census has also been taken in Puerto Rico since 1909, in the Virgin Islands of the United States and Guam since 1958, and in the Commonwealth of the Northern Mariana Islands since 1982.

Statistical reports from the 1987 and earlier censuses provide historical figures for the study of long-term time series and are available in some large libraries. All of the census data published since 1967 are still available for sale on microfiche from the Census Bureau.

AVAILABILITY OF MORE FREQUENT ECONOMIC DATA

While the census provides complete enumerations every 5 years, there are many needs for more frequent data as well. The Census Bureau conducts a number of monthly, quarterly, and annual surveys, with the results appearing in publication series such as Current Business Reports (retail and wholesale trade and service industries), the Annual Survey of Manufactures, Current Industrial Reports, and the Quarterly Financial Report. Most of these surveys, while providing more frequent observations, yield less kind-of-business and geographic detail than the census. The County Business Patterns program offers annual statistics on the number of establishments, employment, and payroll classified by industry within each county.

SOURCES FOR MORE INFORMATION

More information about the scope, coverage, classification system, data items, and publications for each of the economic censuses and related surveys is published in the *Guide to the 1992 Economic Census and Related Statistics*. More information on the methodology, procedures, and history of the census will be published in the *History of the 1992 Economic Census*. Contact Customer Services for information on availability.

Census of Wholesale Trade

GENERAL

The 1992 Census of Wholesale Trade, part of the 1992 Economic Census, covered wholesale trade as defined in the *Standard Industrial Classification Manual: 1987*¹ (SIC). It included all establishments with one or more paid employees primarily engaged in selling merchandise to retailers; other wholesalers; or industrial, commercial, institutional, farm, or professional users. Companies selling products to which they have title, as well as those acting as agents or brokers in buying or selling merchandise to others, are included. The census excluded governmental organizations classified in the covered industries except for wholesale liquor establishments operated by State and local governments.

The basic tabulations in this report do not include data for establishments which are "auxiliary" (primary function is providing a service, such as warehouses) to other establishments within the same organization. Data for auxiliaries are presented in a subsequent report issued as part of the 1992 Enterprise Statistics reports.

Wholesale firms without employees are excluded from the census. In the census of retail trade, the sales of firms with no paid employees are derived from administrative records of other Federal agencies rather than from a direct canvass. These sources proved impractical for wholesale firms without paid employees. In the census of wholesale trade, the sales value is the gross volume of business conducted. Firms which operated wholly or partly on a commission basis must provide both the gross volume of business conducted and commission receipts on census forms. Agents and brokers do not report to other Federal agencies the gross selling value of goods. Moreover, administrative records make no distinction between commission receipts and sales of products by wholesalers.

Appendix A gives a more detailed explanation of census coverage and methodology.

CENSUS DISCLOSURE RULES

In accordance with Federal law governing census reports, no data are published that would disclose the operations of an individual establishment or business. However, the number of establishments in a kind-of-business

classification is not considered a disclosure, therefore, this information may be released even though other information is withheld.

GEOGRAPHIC AREAS COVERED

This report series presents data for the following areas:

1. The United States as a whole.
2. Each State and the District of Columbia
3. Each consolidated metropolitan statistical area (CMSA) and primary metropolitan statistical area (PMSA) defined by the Office of Management and Budget (OMB) as of June 30, 1993. A CMSA is an area used to facilitate the presentation and analysis of data for large concentrations of metropolitan populations. It includes two or more contiguous PMSA's which have a population of at least 1,000,000² and which meet specific criteria of urban character and of social and economic integration.
4. Each metropolitan statistical area (MSA) defined by the OMB as of June 30, 1993. An MSA is an integrated economic and social unit with a population nucleus of at least 50,000 inhabitants.² Each MSA consists of one or more counties meeting standards of metropolitan character; in New England, cities and towns rather than counties are the component geographic units.
5. The area within the State outside metropolitan areas (MA's).
6. Each county or county equivalent.³ Counties are the primary divisions of States, except in Louisiana where they are called parishes and in Alaska where they are called boroughs and census areas. Maryland, Missouri, Nevada, and Virginia have one place or more that is independent of any county organization and constitutes primary divisions of their States. These places are treated as counties and as places.
7. Each consolidated city.³ Consolidated cities are consolidated governments which consists of separately incorporated municipalities.
8. Each municipality of 2,500 inhabitants or more incorporated as a city, borough, village, or town.^{2 3}

¹*Standard Industrial Classification Manual: 1987*. For sale by Superintendent of Documents, U.S. Government Printing Office, Washington, DC 20402. Stock No. 041-001-00314-2.

²According to 1990 Census of Population or subsequent special census.

³Those defined as of January 1, 1992.

For the economic census, boroughs and census areas in Alaska, and boroughs in New York, are not included in this category.

9. Special economic urban areas (SEUA's), which include townships in Michigan, New Jersey, and Pennsylvania and towns in New York, Wisconsin, and the six New England States with 10,000 inhabitants or more.⁴

DOLLAR VALUES

All dollar values presented in this report are expressed in current dollars, i.e., 1992 data are expressed in 1992 dollars and 1987 data in 1987 dollars. Consequently, when making comparisons to prior years, users of the data should consider the inflation that has occurred

RELIABILITY OF DATA

All data compiled in this report originated from either census questionnaires or administrative records of other Federal agencies and, therefore, are not subject to sampling errors. However, the data are subject to nonsampling errors. Nonsampling errors can be attributed to many sources: inability to identify all cases in the actual universe; definition and classification difficulties; differences in the interpretation of questions; errors in recording or coding the data obtained; and other errors of collection, response, coverage, and estimation for missing or misreported data.

The accuracy of these tabulated data is determined by the joint effects of the various nonsampling errors. No direct measurement of these effects has been obtained except for estimation for missing or misreported data; however, precautionary steps were taken in all phases of the collection, processing, and tabulation of the data in an effort to minimize the effects of nonsampling errors.

The Census Bureau obtains on computer tape limited information extracted from administrative records of other Federal agencies. This information is used in conjunction with other information available to the Census Bureau to develop estimates for nonemployers, small employers, and other establishments for which responses were not received in time for publication. For an indication of the extent that data included in these reports were obtained from the administrative records of other Federal agencies and from estimation, rather than reports directly from respondents, see appendix E. Also, see appendix A for a more detailed explanation of census coverage and methodology.

SPECIAL TABULATIONS

Special tabulations of data collected in the 1992 Census of Wholesale Trade may be obtained, depending on availability of time and personnel, on diskette, computer tape,

⁴According to 1990 Census of Population or subsequent special census.

or in tabular form. The data will be in summary form and subject to the same rules prohibiting disclosure of confidential information (including name, address, kind of business, or other data for individual business establishments or companies) as are the regular publications.

Special tabulations are prepared on a cost basis. A request for a cost estimate, as well as exact specifications on the type and format of the data to be provided, should be directed to the Chief, Services Division, Bureau of the Census, Washington, DC 20233.

To discuss a special tabulation before submitting specifications, call 1-800-541-8345.

ABBREVIATIONS AND SYMBOLS

The following abbreviations and symbols are used in this publication:

–	Represents zero.
(D)	Withheld to avoid disclosing data for individual companies; data are included in broader kind-of-business totals.
(IC)	Independent city.
(NA)	Not available.
(NC)	Not comparable.
(X)	Not applicable.
CMSA	Consolidated metropolitan statistical area.
MA	Metropolitan area.
MSA	Metropolitan statistical area.
n.e.c.	Not elsewhere classified.
PMSA	Primary metropolitan statistical area.
pt.	Part.
r	Revised.
SEUA	Standard economic urban area.
SIC	Standard Industrial Classification.

The following symbols are used in this publication to show employment size ranges for employment data that has been withheld to avoid disclosing data for individual companies (employment size range codes are provided for the first time in the 1992 Economic Census):

Symbol	Employment size
AA	0—19
BB	20—99
CC	100—249
EE	250—499
FF	500—999
GG	1,000—2,499
HH	2,500—4,999
II	5,000—9,999
JJ	10,000—24,999
KK	25,000—49,999
LL	50,000—99,999
MM	100,000 or more

Users' Guide for Locating Statistics in This Report by Table Number

Information shown in tables	Table									
	1	2	3	4	5	6	7	8	9	10
GEOGRAPHIC AREAS										
The State	X	X	X						X	X
Metropolitan Areas (MA's) in the State.....							X			
Area of the State not in any MA								X		
Counties in the State				X						X
Places in the State				² X	¹ X	¹ X			² X	
DATA ITEMS³										
Establishments.....	X		X	⁴ X	⁴ X	⁴ X	⁴ X	⁴ X		
Sales	X		X	⁴ X	⁴ X	⁴ X	⁴ X	⁴ X	X	X
Annual payroll	X		X	⁴ X	⁴ X	⁴ X	⁴ X	⁴ X		
First-quarter payroll.....	X									
Paid employees for pay period including March 12, 1992	X		X	⁵ X	⁵ X	⁵ X	⁵ X	⁵ X		
Inventories	X									
Operating expenses	X									
Sales per establishment.....		X								
Sales per employee		X								
Annual payroll per employee.....		X								
Annual payroll as a percent of operating expenses.....		X								
Employees per establishment.....		X								
Operating expenses as a percent of sales		X								
End-of-year inventories as a percent of sales....		X								
1987 to 1992 comparative statistics (sales, payroll, etc.).....			X							
Counties ranked by volume of sales										X
Places ranked by volume of sales.....									² X	

¹Includes areas with 200 wholesale establishments or more.

²Includes places with 2,500 inhabitants or more, according to the 1990 Census of Population.

³See Explanation of Terms, appendix A.

⁴Manufacturers' sales branches and offices, and agents, brokers, and commission merchants are combined and displayed as "other types of operation."

⁵Presented for total and merchant wholesalers only.

Users' Guide for Locating Statistics in the 1992 Census of Wholesale Trade Reports

Report and geographic area	Information shown in reports by kind of business or industry category										
	Number of establishments	Sales (\$1,000)	Payroll (\$1,000)	Number of employees	Inventories (\$1,000)	Operating expenses (\$1,000)	Commodity line sales (\$1,000)	Sales size and employment size ¹	Legal form of organization	Petroleum bulk stations and terminals	Selected topics
GEOGRAPHIC AREA SERIES											
United States	X	X	X	X	X	X					
State	X	X	X	X	X	X					
MA	X	X	X	X	X						
County	X	X	X	X	X						
Place	X	X	X	X	X						
ESTABLISHMENT AND FIRM SIZE (INCLUDING LEGAL FORM OF ORGANIZATION)											
United States	X	X	² X	² X	² X	² X		X	X		
MEASURES OF VALUE PRODUCED, CAPITAL EXPENDITURES, DEPRECIABLE ASSETS, AND OPERATING EXPENSES											
United States ²		X	X		X	X			X		³ X
COMMODITY LINE SALES											
United States	X	X					X				
State ⁴	X	X					X				
MA ⁴	X	X					X				
MISCELLANEOUS SUBJECTS											
United States	X	X	X	X	X	X				X	⁵ X
State					X	X				X	
County					X	X				X	

¹Establishments and firms.

²Merchant wholesalers only.

³Value produced, capital expenditures, depreciable assets, and selected operating expenses detail.

⁴Available on CD ROM only.

⁵Class of customer; employment by principal activity; detailed type of operation; inventory detail; commissions of agents and brokers; and gross margins, gross profits, and their components of merchant wholesalers.

Contents

Minnesota

[Page numbers listed here omit the prefix that appears as part of the number of each page]

	Page
Introduction to the Economic Census	III
Census of Wholesale Trade	V
Users' Guide for Locating Statistics in This Report by Table Number	VII
Users' Guide for Locating Statistics in the 1992 Census of Wholesale Trade Reports ...	VIII
Summary of Findings	2

FIGURES

1. Percent of Wholesale Sales by Type of Operation: 1992 and 1987	3
2. Wholesale Sales by Industry Group: 1992 and 1987	4
3. Wholesale Employment by Industry Group: 1992 and 1987	5
Maps	6

TABLES

1. Summary Statistics for the State: 1992	9
2. Selected Ratios for the State: 1992	18
3. Comparative Statistics for the State: 1992 and 1987	22
4. Summary Statistics for Counties and for Places With 2,500 Inhabitants or More: 1992	25
5. Summary Statistics for Places With 200 Establishments or More: 1992	30
6. Summary Statistics for Counties With 200 Establishments or More: 1992	36
7. Summary Statistics for Metropolitan Areas: 1992	42
8. Summary Statistics for the Area Outside Metropolitan Areas: 1992	47
9. Places With 2,500 Inhabitants or More Ranked by Volume of Sales: 1992	48
10. Counties Ranked by Volume of Sales: 1992	50

APPENDIXES

A. General Explanation	A-1
B. Sample Report Form and Instructions	B-1
C. Kind-of-Business Titles and Reporting-Form Numbers	C-1
D. Metropolitan Areas	D-1
E. Percent of Sales Data Based on Administrative Records and Estimation for the State: 1992	E-1
F. Geographic Notes	F-1
G. Establishments in Business Any Time During Year and Establishments in Business at End of Year for the State: 1992 and 1987	G-1

Publication Program

Inside back cover

Summary of Findings

Minnesota had 10,219 wholesale establishments in 1992 with \$72.5 billion in sales. This represents a 7.8 percent increase in wholesale establishments and a 31.1 percent increase in sales over 1987 according to the 1992 Census of Wholesale Trade conducted by the Bureau of the Census, U.S. Department of Commerce.

Merchant wholesalers accounted for 81.7 percent or 8,350 of the total establishments and 56.2 percent or \$40.7 billion of the total sales in 1992 compared with 82.2 percent of the establishments and 59.8 percent of the sales in 1987. Manufacturers' sales branches and offices with 678 establishments and \$21.6 billion in sales and agents, brokers, and commission merchants with 1,191 establishments and \$10.1 billion in sales made up the rest of the wholesale trade total in 1992.

Grain and field beans wholesalers were the largest group of wholesalers by kind of business in terms of sales with \$9.1 billion followed by automobiles and other motor vehicles wholesalers with \$5.5 billion and farm supplies wholesalers with \$3.3 billion. Out of 69 kind of business groups, these three accounted for 24.7 percent of the total sales in the State.

Annual payroll for all wholesalers in the State was up from \$2.8 billion in 1987 to \$3.8 billion in 1992. Merchant wholesalers had annual payroll of \$2.9 billion in 1992 while manufacturers' sales branches and offices recorded \$682.1 million and agents, brokers, and commission merchants had \$241.7 million.

Employment by all wholesalers in Minnesota as of mid-March 1992 was 123,135, an increase of 7.7 percent since 1987. Merchant wholesalers with 101,219 employees accounted for 82.2 percent of the total wholesale employment in 1992 compared with 80.8 percent in 1987.

Inventories of \$4.4 billion were held at wholesale establishments in the State at the end of 1992. Merchant wholesalers held 87.8 percent of these inventories while manufacturers' sales branches and sales offices held 11.8 percent and agent, brokers, and commission merchants held .4 percent. Inventories of all wholesalers increased during 1992 by .9 percent while those of merchant wholesalers increased 1.7 percent.

Payroll per employee in the State averaged \$31.0 thousand for all wholesalers in 1992, an increase of 25.6 percent since 1987. Merchant wholesalers averaged \$28.6 thousand per employee while manufacturers' sales branches and offices was \$43.3 thousand and agents, brokers, and commission merchants were \$39.3 thousand in 1992.

Annual payroll as a percent of operating expenses for all wholesalers decreased from 50.3 percent in 1987 to 50.2 percent in 1992. The ratio for merchant wholesalers was 49.9 percent; for manufacturers' sales branches and offices it was 49.5 percent; and for agents, brokers and commission merchants it was 56.0 percent.

Figure 1. **Percent of Wholesale Sales by Type of Operation: 1992 and 1987**
(Percents may not add to 100 because of rounding. For meaning of abbreviations and symbols, see introductory text)

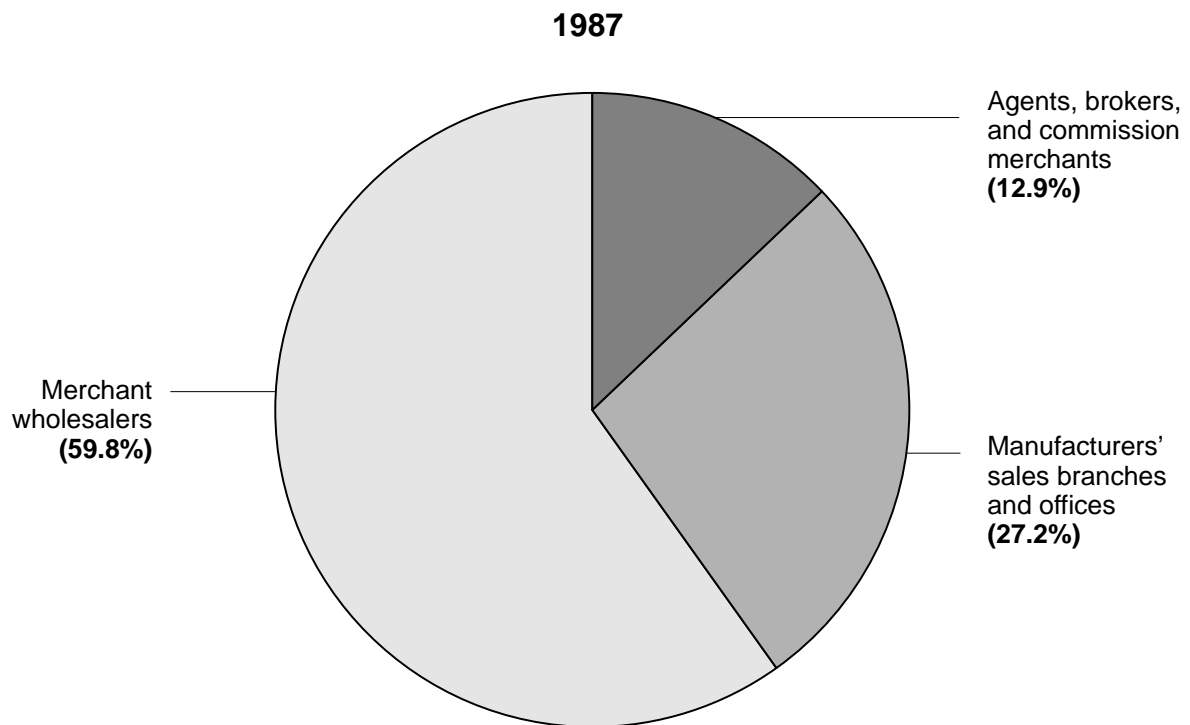
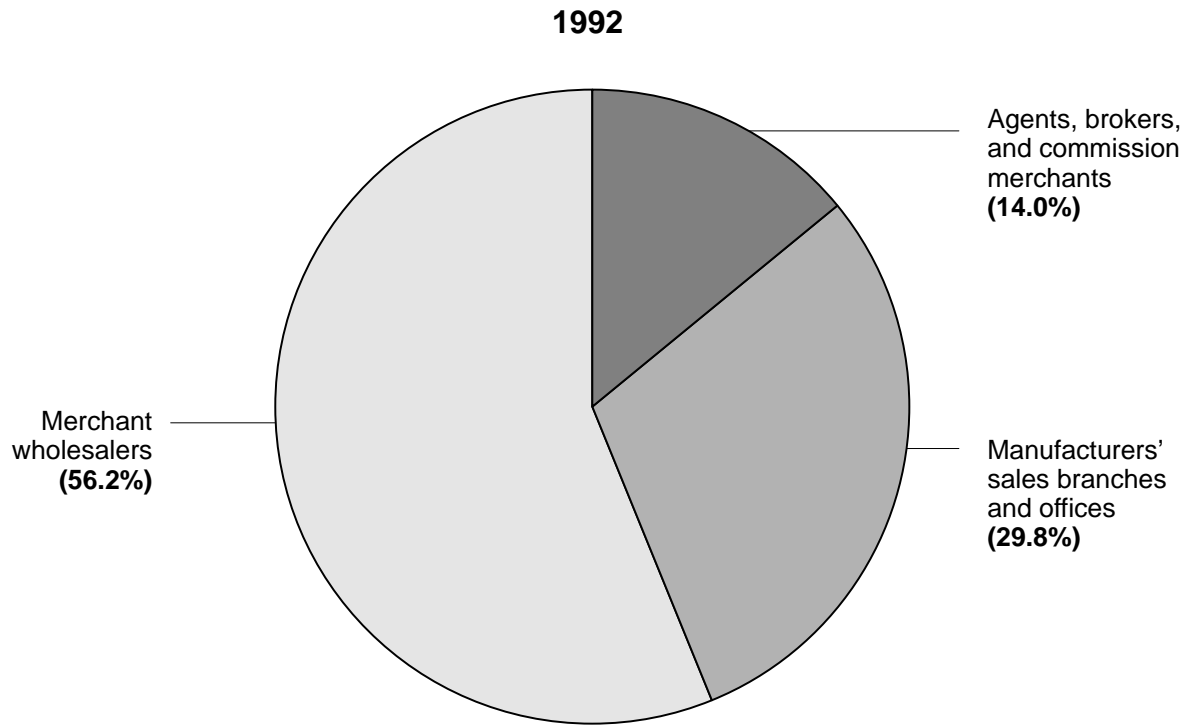



Figure 2. **Wholesale Sales by Industry Group: 1992 and 1987**
 (Millions of dollars. For meaning of abbreviations and symbols, see introductory text)

1992 
 1987 

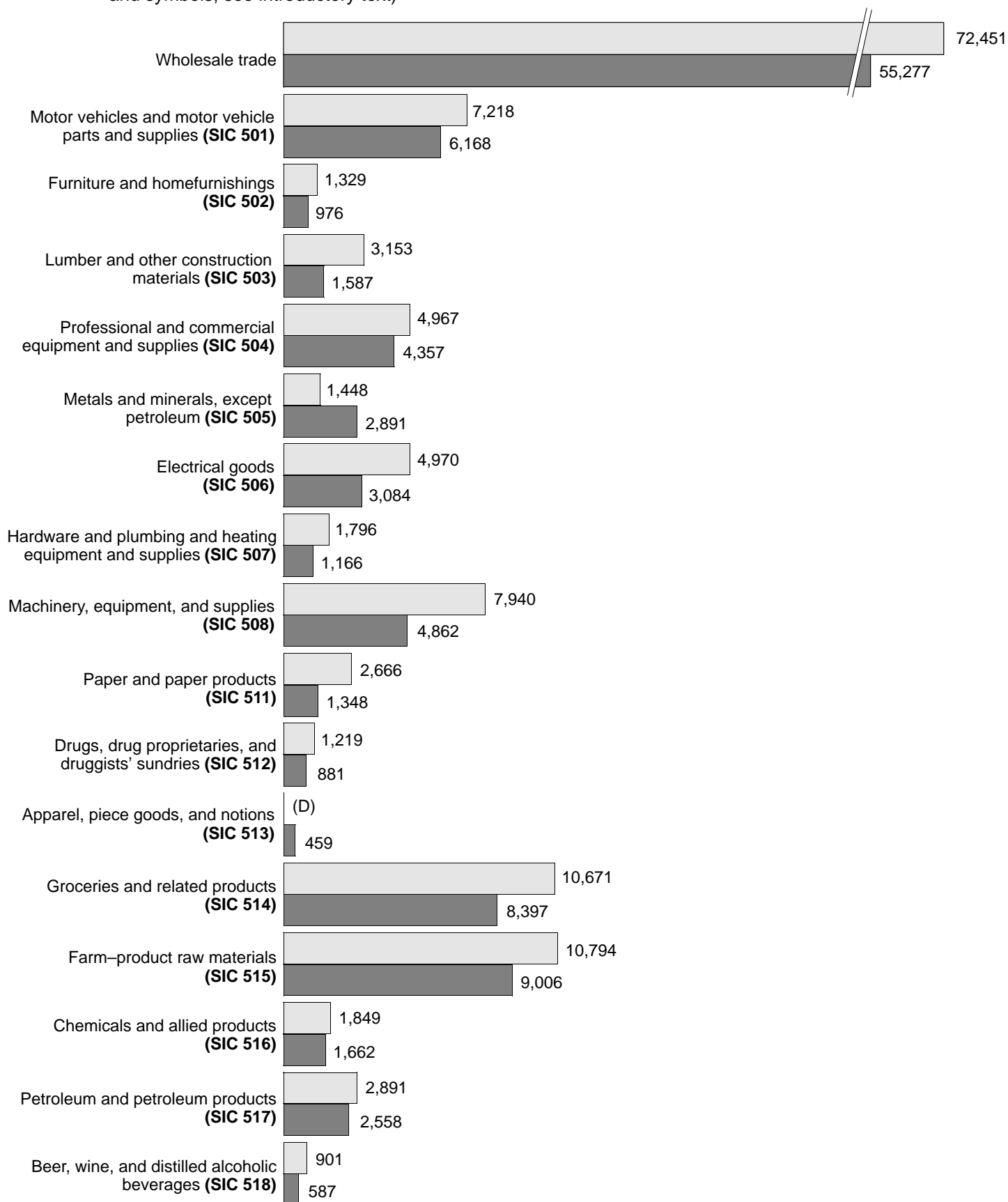



Figure 3. **Wholesale Employment by Industry Group: 1992 and 1987**
 (Number. For meaning of abbreviations and symbols, see introductory text)

1992 
 1987 

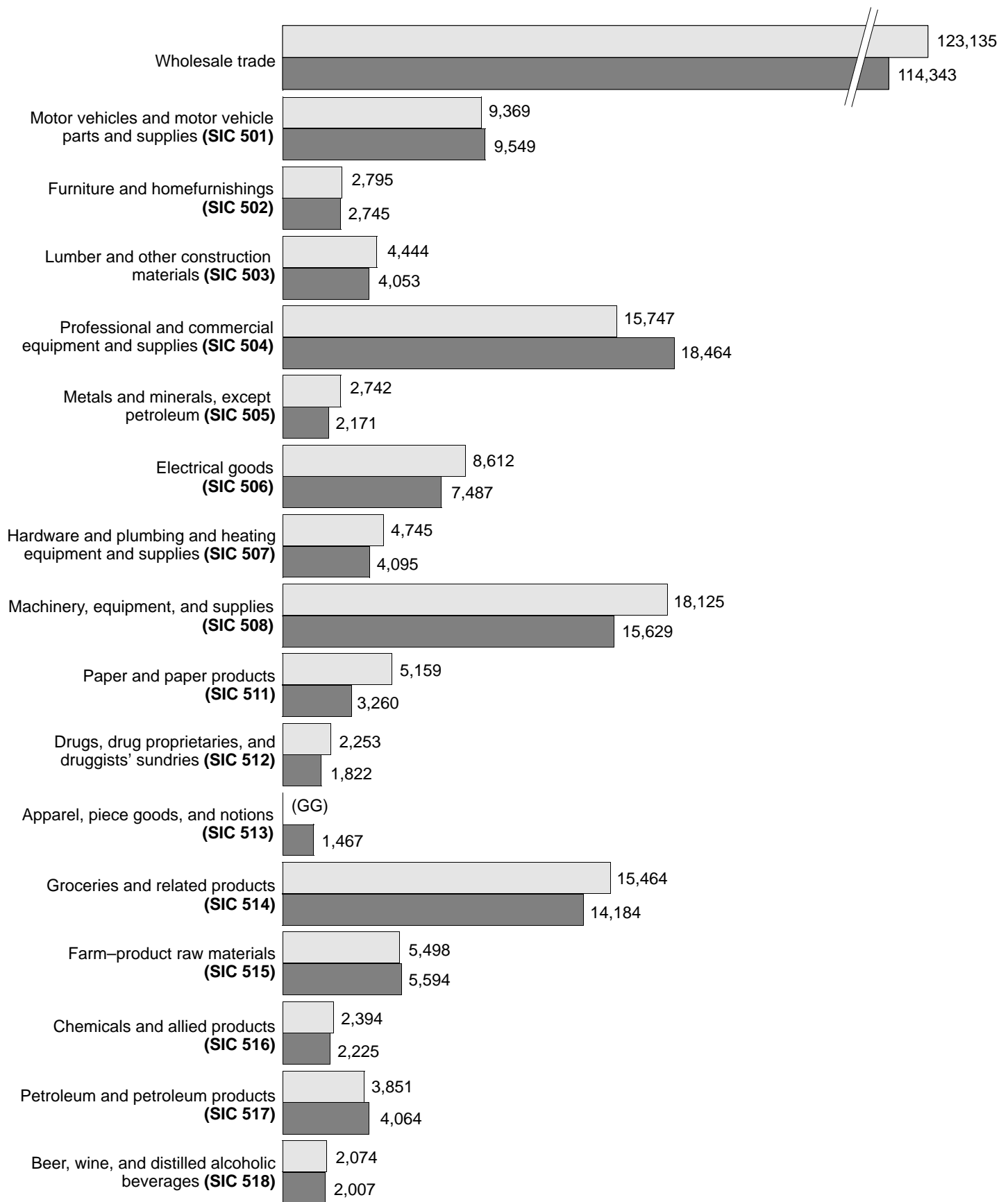




Table 1. Summary Statistics for the State: 1992

[For meaning of abbreviations and symbols, see introductory text. For explanation of terms and comparability of 1987 and 1992 censuses, see appendix A]

SIC code	Type of operation and kind of business	Establishments (number)	Sales (\$1,000)	Annual payroll (\$1,000)	First-quarter payroll (\$1,000)	Paid employees for pay period including March 12 (number)	Operating expenses (\$1,000)	End-of-1991 inventories (\$1,000)	End-of-1992 inventories (\$1,000)
	Wholesale trade	10 219	72 451 248	3 819 114	891 521	123 135	7 613 996	4 325 296	4 364 261
	TYPES OF OPERATION								
	Merchant wholesalers	8 350	40 718 304	2 895 318	668 915	101 219	5 802 837	3 770 359	3 833 566
	Wholesale distributors and jobbers	7 645	34 431 655	2 691 927	622 042	93 988	5 269 906	3 159 512	3 261 428
	Importers	156	892 610	76 415	17 987	2 218	199 089	120 804	133 049
	Exporters	82	992 832	17 997	4 237	619	58 646	63 794	57 320
	Terminal grain elevators	26	1 206 997	13 523	3 258	413	35 548	81 377	57 997
	Country grain elevators	337	2 552 345	69 955	15 560	2 926	187 300	324 778	303 674
	Assemblers of farm products, except country grain elevators	104	641 865	25 501	5 831	1 055	52 348	20 094	20 098
	Manufacturers' sales branches and sales offices	678	21 623 330	682 106	168 595	15 767	1 379 271	536 654	514 580
	Sales branches (with stock)	418	8 243 007	449 961	110 233	10 932	915 937	534 893	511 945
	Sales offices (without stock)	260	13 380 323	232 145	58 362	4 835	463 334	1 761	2 635
	Agents, brokers, and commission merchants	1 191	10 109 614	241 690	54 011	6 149	431 888	18 283	16 115
	Auction companies	26	897 877	8 221	1 840	697	17 712	181	172
	Brokers	131	2 603 127	39 957	9 644	1 099	70 640	743	526
	Commission merchants	121	755 220	15 710	3 370	567	27 825	1 594	1 219
	Import agents	9	30 270	2 130	225	24	3 716	-	-
	Export agents	6	26 830	765	143	14	1 311	-	-
	Manufacturers' agents	898	5 796 290	174 907	38 789	3 748	310 684	15 765	14 198
	TYPES OF OPERATION BY KIND OF BUSINESS								
	Wholesale trade	10 219	72 451 248	3 819 114	891 521	123 135	7 613 996	4 325 296	4 364 261
50	Durable goods	6 253	35 412 170	2 432 674	567 570	72 450	4 656 871	2 509 686	2 570 135
501	Motor vehicles and motor vehicle parts and supplies	910	7 218 460	237 041	56 881	9 369	450 581	343 518	332 554
5012	Automobiles and other motor vehicles	148	5 474 611	74 481	17 537	2 516	135 445	131 197	116 099
	Automobiles, light trucks, motorcycles, buses, and recreational vehicles	85	4 789 344	27 314	6 143	1 085	59 440	46 632	36 468
	Automobiles and motorcycles	63	2 870 113	18 480	4 028	843	43 451	15 171	19 884
	Buses and recreational vehicles	10	(D)	(D)	(D)	CC	(D)	(D)	(D)
	Light trucks and vans (14,000 lb or less)	12	(D)	(D)	(D)	CC	(D)	(D)	(D)
	Medium and heavy trucks and tractors (over 14,000 lb)	63	685 267	47 167	11 394	1 431	76 005	84 565	79 631
	Medium trucks (14,001 lb to 26,000 lb)	13	48 897	3 676	6 741	142	6 741	4 297	4 605
	Heavy trucks and tractors (over 26,000 lb)	50	636 370	43 491	10 476	1 289	69 264	80 268	75 026
5013	Motor vehicle supplies and new parts	559	1 384 355	124 984	30 320	5 214	241 543	171 322	174 020
	Motor vehicle supplies and new parts —warehouse distributors	118	359 417	27 033	6 614	1 016	51 285	39 014	39 025
	Motor vehicle supplies and new parts —jobbers	433	1 013 103	96 919	23 506	4 148	187 264	131 276	133 419
	Petroleum products marketing equipment	8	11 835	1 032	200	50	2 994	1 032	1 576
5014	Tires and tubes	79	(D)	(D)	(D)	FF	(D)	(D)	(D)
5015	Motor vehicle parts, used	124	(D)	(D)	(D)	FF	(D)	(D)	(D)
502	Furniture and homefurnishings	312	1 328 934	97 173	21 003	2 795	188 127	58 441	52 043
5021	Furniture	146	668 843	52 841	11 061	1 343	98 239	25 140	19 575
	Household and lawn furniture	54	193 662	8 846	1 987	268	16 220	6 088	5 667
	Office and business furniture	92	475 181	43 995	9 074	1 075	82 019	19 052	13 908
5023	Homefurnishings	166	660 091	44 332	9 942	1 452	89 888	33 301	32 468
	Household china, glassware, and crockery	29	150 958	5 423	1 106	140	10 323	3 809	4 741
	Linens, domestics, draperies, and curtains	24	166 087	5 192	1 230	119	8 661	2 274	2 315
	Floor coverings	64	258 028	27 225	5 929	922	56 733	21 453	19 681
	Other homefurnishings	49	85 018	6 492	1 677	271	14 171	5 765	5 731
503	Lumber and other construction materials	365	3 153 457	156 244	33 496	4 444	372 863	132 852	148 550
5031	Lumber, plywood, millwork, and wood panels	165	2 144 719	87 105	18 224	2 278	230 619	72 399	82 271
	Lumber—without yard	27	230 294	7 475	1 854	233	68 362	5 285	2 896
	Lumber—with yard	44	298 240	19 182	4 109	550	36 166	30 819	39 282
	Plywood, millwork, and wood panels	94	1 616 185	60 448	12 261	1 495	126 091	36 295	40 093
5032	Brick, stone, and related construction materials	74	389 637	25 777	5 378	797	62 371	24 806	27 348
	Brick, block, tile, clay/cement sewer pipe	37	156 523	11 380	2 637	353	28 328	13 722	14 522
	Sand, gravel, and stone	22	118 642	8 303	1 484	285	18 704	5 887	8 646
	Cement, lime, and related products	15	114 472	6 094	1 257	159	15 339	5 197	4 180
5033	Roofing, siding, and insulation materials	47	450 844	24 672	5 723	734	44 864	24 270	25 942
5039	Construction materials, n.e.c.	79	168 257	18 690	4 171	635	35 009	11 377	12 989
	Flat glass and other construction glass	16	28 365	5 337	1 232	176	9 035	2 238	2 117
	Other construction materials	63	139 892	13 353	2 939	459	25 974	9 139	10 872

WHOLESALE TRADE—GEOGRAPHIC AREA SERIES

MINNESOTA MN-9

Table 1. Summary Statistics for the State: 1992 —Con.

[For meaning of abbreviations and symbols, see introductory text. For explanation of terms and comparability of 1987 and 1992 censuses, see appendix A]

SIC code	Type of operation and kind of business	Establishments (number)	Sales (\$1,000)	Annual payroll (\$1,000)	First-quarter payroll (\$1,000)	Paid employees for pay period including March 12 (number)	Operating expenses (\$1,000)	End-of-1991 inventories (\$1,000)	End-of-1992 inventories (\$1,000)
TYPES OF OPERATION BY KIND OF BUSINESS —Con.									
Wholesale trade —Con.									
50	Durable goods —Con.								
504	Professional and commercial equipment and supplies -----	993	4 966 946	614 068	146 169	15 747	1 132 039	326 544	341 803
5043	Photographic equipment and supplies -----	31	254 494	20 365	5 351	573	38 159	21 433	10 045
5044	Office equipment -----	165	546 320	104 758	24 783	3 179	173 972	55 255	62 114
5045	Computers and computer peripheral equipment and software -----	416	2 355 574	290 854	69 735	6 235	547 814	110 972	111 769
	Computers and peripheral equipment (selling primarily to business customers) -----	374	2 257 601	273 868	66 039	5 717	518 532	107 241	108 079
	Computers and peripheral equipment sold for resale -----	137	730 195	63 181	14 388	1 595	111 817	44 266	43 529
	Computers and peripheral equipment sold for end use -----	237	1 527 406	210 687	51 651	4 122	406 715	62 975	64 550
	Computer software (prepackaged, off-the-shelf) -----	42	97 973	16 986	3 696	518	29 282	3 731	3 690
5046	Commercial equipment, n.e.c. -----	101	377 217	35 363	7 722	1 163	65 067	20 361	22 263
	Restaurant and hotel equipment and supplies -----	59	183 117	18 380	4 344	733	31 786	13 564	14 570
	Store machines and equipment -----	42	194 100	16 983	3 378	430	33 281	6 797	7 693
5047	Medical, dental, and hospital equipment and supplies ---	190	1 099 236	117 545	27 291	2 919	225 031	82 841	100 403
	Medical and hospital equipment and supplies -----	171	1 048 750	109 702	25 462	2 695	210 828	75 790	90 501
	Dental equipment and supplies -----	19	50 486	7 843	1 829	224	14 203	7 051	9 902
5048	Ophthalmic goods -----	39	103 593	16 574	4 139	701	28 388	8 633	8 513
5049	Professional equipment and supplies, n.e.c. -----	51	230 512	28 609	7 148	977	53 608	27 049	26 696
	Religious and school supplies -----	12	102 240	10 450	2 598	378	20 821	15 440	14 997
	Other professional equipment and supplies, n.e.c. ---	39	128 272	18 159	4 550	599	32 787	11 609	11 699
505	Metals and minerals, except petroleum -----	175	1 447 731	85 641	20 633	2 742	173 103	146 176	156 956
5051	Metals service centers and offices -----	170	(D)	(D)	(D)	HH	(D)	(D)	(D)
	Ferrous metals service centers and offices -----	147	1 126 206	71 858	17 168	2 249	141 290	122 608	129 234
	Ferrous metals service centers -----	101	824 147	65 606	15 426	2 078	131 083	122 608	129 234
	Ferrous metals sales offices -----	46	302 059	6 252	1 742	171	10 207	-	-
	Nonferrous metals service centers and offices -----	23	(D)	(D)	(D)	EE	(D)	(D)	(D)
	Nonferrous metals sales offices -----	15	(D)	(D)	(D)	EE	(D)	(D)	(D)
	Nonferrous metals service centers -----	8	(D)	(D)	(D)	AA	(D)	(D)	(D)
5052	Coal and other minerals and ores -----	5	(D)	(D)	(D)	CC	(D)	(D)	(D)
	Coal -----	5	(D)	(D)	(D)	CC	(D)	(D)	(D)
	Other minerals and ores -----	-	-	-	-	-	-	-	-
506	Electrical goods -----	816	4 970 215	318 963	74 319	8 612	597 442	240 129	257 358
5063	Electrical apparatus and equipment, wiring supplies, and construction materials -----	360	1 704 857	121 713	28 131	3 558	219 370	101 012	107 111
5064	Electrical appliances, television and radio sets -----	74	1 021 103	37 519	8 767	950	92 506	54 822	53 920
5065	Electronic parts and equipment, n.e.c. -----	382	2 244 255	159 731	37 421	4 104	285 566	84 295	96 327
	Communications equipment -----	151	669 780	82 155	19 937	2 026	142 180	36 164	38 655
	Other electronic parts and equipment -----	231	1 574 475	77 576	17 484	2 078	143 386	48 131	57 672
507	Hardware, and plumbing and heating equipment and supplies -----	472	1 796 094	148 763	34 773	4 745	270 810	180 891	177 462
5072	Hardware -----	181	820 581	68 618	16 655	2 265	120 455	89 002	82 835
5074	Plumbing and heating equipment and supplies (hydronics) -----	181	665 260	51 901	11 774	1 697	97 899	61 202	61 728
5075	Warm air heating and air-conditioning equipment and supplies -----	80	205 667	20 185	4 483	561	38 227	20 571	23 157
5078	Refrigeration equipment and supplies -----	30	104 586	8 059	1 861	222	14 229	10 116	9 742
508	Machinery, equipment, and supplies -----	1 578	7 940 448	614 512	143 457	18 125	1 108 424	914 774	906 733
5082	Construction and mining (except petroleum) machinery and equipment -----	108	519 691	55 746	13 237	1 659	92 686	149 764	158 852
5083	Farm and garden machinery and equipment -----	483	2 931 419	123 915	28 431	4 826	229 675	477 910	456 673
	Farm machinery and equipment —farm dealers -----	376	819 967	73 697	16 851	3 332	137 566	283 029	281 343
	Farm machinery and equipment —wholesale distributors -----	76	1 369 523	36 921	8 481	1 101	67 124	70 695	65 664
	Lawn and garden machinery and equipment -----	31	741 929	13 297	3 099	393	24 985	124 186	109 666
5084	Industrial machinery and equipment -----	537	2 999 489	256 843	59 868	6 253	473 907	141 844	152 339
	Food-processing machinery and equipment -----	35	109 080	10 114	2 030	240	16 715	4 445	5 494
	General-purpose industrial machinery, equipment, and parts -----	202	2 162 915	147 532	34 959	3 235	281 882	76 836	82 120
	Metalworking machinery and equipment -----	70	174 853	16 137	3 896	427	30 371	11 387	11 296
	Materials handling equipment -----	81	242 329	44 131	10 127	1 224	74 271	21 544	25 171
	Oil well, oil refinery, and pipeline machinery, equipment, and supplies -----	9	20 877	1 391	306	30	2 566	1 242	1 482
	Other industrial machinery and equipment -----	140	289 435	37 538	8 550	1 097	68 102	26 390	26 776
5085	Industrial supplies -----	293	1 127 368	130 082	30 796	3 733	226 281	108 975	101 245
	General-line industrial supplies -----	37	45 819	7 453	1 637	232	12 813	4 646	5 206
	Mechanical power transmission supplies -----	56	227 834	18 967	4 378	567	33 161	18 073	16 673
	Hydraulic and pneumatic (fluid-power) parts, accessories, and supplies -----	31	191 204	18 872	4 438	494	32 379	17 704	17 620
	Welding supplies -----	40	85 065	11 939	2 929	422	24 311	11 373	8 100
	Industrial containers and supplies -----	31	189 919	14 671	3 858	546	28 391	6 431	6 710
	Industrial valves and fittings, except fluid-power -----	16	76 309	8 923	1 786	219	14 434	10 314	11 065
	Other industrial supplies -----	82	311 218	49 257	11 770	1 253	80 792	40 434	35 871
5087	Service establishment equipment and supplies -----	113	229 092	35 288	8 102	1 195	60 268	22 231	22 894
	Beauty and barber equipment and supplies -----	25	66 434	11 153	2 582	379	18 119	6 394	6 734
	Custodial (janitors') equipment and supplies -----	38	58 642	11 044	2 562	371	18 788	5 577	5 560
	Laundry and drycleaning equipment and supplies -----	10	26 226	3 974	937	102	7 203	2 454	2 286
	Other service establishment equipment and supplies ---	40	77 790	9 117	2 021	343	16 158	7 806	8 314

Table 1. Summary Statistics for the State: 1992 —Con.

[For meaning of abbreviations and symbols, see introductory text. For explanation of terms and comparability of 1987 and 1992 censuses, see appendix A]

SIC code	Type of operation and kind of business	Estab-lish-ments (number)	Sales (\$1,000)	Annual payroll (\$1,000)	First-quarter payroll (\$1,000)	Paid employees for pay period including March 12 (number)	Operating expenses (\$1,000)	End-of-1991 inventories (\$1,000)	End-of-1992 inventories (\$1,000)
TYPES OF OPERATION BY KIND OF BUSINESS —Con.									
Wholesale trade —Con.									
50	Durable goods —Con.								
508	Machinery, equipment, and supplies —Con.								
5088	Transportation equipment and supplies, except motor vehicles -----	44	133 389	12 638	3 023	459	25 607	14 050	14 730
	Aircraft and aeronautical equipment and supplies -----	20	38 068	3 656	832	125	7 265	2 208	2 329
	Marine machinery, equipment, and supplies -----	11	28 982	1 436	351	75	2 766	3 772	4 149
	Other transportation equipment and supplies -----	13	66 339	7 546	1 840	259	15 576	8 070	8 252
509	Miscellaneous durable goods -----	632	2 589 885	160 269	36 839	5 871	363 482	166 361	196 676
5091	Sporting and recreational goods and supplies -----	159	717 869	40 334	8 665	1 423	128 994	75 768	101 557
5092	Toys and hobby goods and supplies -----	60	623 212	14 087	3 998	525	27 557	15 295	15 011
5093	Scrap and waste materials -----	172	287 104	36 272	7 853	1 540	80 087	15 608	15 964
	Iron and steel scrap processors and dealers -----	69	131 059	14 858	3 399	565	34 443	7 634	7 821
	Iron and steel scrap processing (using power processing equipment) -----	46	114 487	12 894	2 925	472	30 618	6 803	7 395
	Iron and steel scrap dealers (not using power processing equipment) -----	23	16 572	1 964	474	93	3 825	831	426
	Nonferrous recyclable materials -----	103	156 045	21 414	4 454	975	45 644	7 974	8 143
5094	Jewelry, watches, precious stones, and precious metals -----	80	140 220	14 256	3 516	649	26 215	15 655	15 153
	Jewelry, watches, diamonds, precious stones, and silverware -----	73	98 961	13 437	3 348	624	24 641	14 576	13 964
	Precious metals (excluding ores) -----	7	41 259	819	168	25	1 574	1 079	1 189
5099	Durable goods, n.e.c. -----	161	821 480	55 320	12 807	1 734	100 629	44 035	48 991
	Musical instruments and supplies -----	6	7 196	930	184	37	2 018	1 070	1 084
	Forest products, except lumber -----	19	19 309	1 981	421	113	3 511	166	377
	General merchandise —durable -----	46	274 033	28 903	6 441	788	49 284	20 677	19 886
	Compact disks, prerecorded audio tapes, and phonograph records -----	28	373 151	10 007	2 404	294	20 526	10 688	11 348
	Fire extinguishers and fire safety equipment -----	16	13 861	2 512	601	93	4 455	658	586
	Other durable goods -----	46	133 930	10 987	2 756	409	20 835	10 776	15 710
51	Nondurable goods -----	3 966	37 039 078	1 386 440	323 951	50 685	2 957 125	1 815 610	1 794 126
511	Paper and paper products -----	351	2 665 626	144 601	35 212	5 159	258 787	104 096	107 635
5111	Printing and writing paper -----	59	(D)	(D)	(D)	GG	(D)	(D)	(D)
5112	Stationery and office supplies -----	210	(D)	(D)	(D)	HH	(D)	(D)	(D)
5113	Industrial and personal service paper -----	82	(D)	(D)	(D)	GG	(D)	(D)	(D)
512	Drugs, drug proprietaries, and druggists' sundries -----	95	1 218 787	67 828	17 555	2 253	143 887	108 677	121 462
5122	Drugs, drug proprietaries, and druggists' sundries -----	95	1 218 787	67 828	17 555	2 253	143 887	108 677	121 462
	General-line drugs -----	40	876 335	40 432	10 311	1 333	93 180	95 844	110 110
	Specialty-line drugs, pharmaceuticals, cosmetics, and toiletries -----	55	342 452	27 396	7 244	920	50 707	12 833	11 352
513	Apparel, piece goods, and notions -----	257	(D)	(D)	(D)	GG	(D)	(D)	(D)
5131	Piece goods, notions, and other dry goods -----	63	(D)	(D)	(D)	FF	(D)	(D)	(D)
	Piece goods -----	51	97 469	9 855	2 133	597	19 532	7 810	6 894
	Piece goods jobbers -----	45	90 084	9 216	1 981	588	18 166	7 235	6 861
	Piece goods converters -----	6	7 385	639	152	9	1 366	575	33
	Notions and other dry goods -----	12	(D)	(D)	(D)	BB	(D)	(D)	(D)
5136	Men's and boys' clothing and furnishings -----	76	193 542	14 787	3 246	585	33 360	18 590	17 877
5137	Women's, children's, and infants' clothing and accessories -----	98	340 116	21 923	5 242	791	50 231	21 186	17 074
5139	Footwear -----	20	81 347	3 575	979	152	10 168	4 517	8 842
514	Groceries and related products -----	650	10 670 811	443 462	101 741	15 464	847 041	367 343	376 241
5141	Groceries, general line -----	55	3 240 143	125 652	29 064	3 969	203 716	213 972	213 581
	Voluntary -----	7	1 887 472	51 515	12 105	1 601	67 607	132 933	125 321
	Retail cooperative -----	3	24 452	675	150	38	1 466	251	254
	Other general line -----	45	1 328 219	73 462	16 809	2 330	134 643	80 788	88 006
5142	Packaged frozen foods -----	72	1 118 941	57 947	12 322	2 166	126 621	42 483	41 912
5143	Dairy products, except dried or canned -----	91	870 926	38 832	9 087	1 257	80 484	22 810	22 825
	Raw milk -----	18	102 643	2 891	697	142	6 844	4 393	4 330
	Dairy products, except raw milk -----	73	768 283	35 941	8 390	1 115	73 640	18 417	18 495
5144	Poultry and poultry products -----	25	305 070	6 413	1 696	325	16 261	3 997	4 279
	Live poultry -----	—	—	—	—	—	—	—	—
	Poultry and poultry products, except live -----	25	305 070	6 413	1 696	325	16 261	3 997	4 279
5145	Confectionery -----	50	511 883	30 821	7 554	1 228	56 255	15 232	17 993
5146	Fish and seafoods -----	17	70 118	2 107	444	116	5 877	219	463
5147	Meats and meat products -----	56	1 190 547	31 212	6 992	1 178	64 131	15 136	18 120
	Meats and meat products, except boxed beef -----	52	(D)	(D)	(D)	FF	(D)	(D)	(D)
	Packaging boxed beef -----	4	(D)	(D)	(D)	CC	(D)	(D)	(D)
5148	Fresh fruits and vegetables -----	83	568 726	40 349	9 128	1 325	70 676	5 298	6 256
5149	Groceries and related products, n.e.c. -----	201	2 794 457	110 129	25 454	3 900	223 020	48 196	50 812
	Coffee, tea, and spices -----	23	57 942	8 074	1 714	323	17 326	1 910	2 222
	Bread and baked goods -----	33	188 646	16 884	3 987	612	31 409	6 592	5 740
	Soft drinks -----	36	416 553	33 932	8 075	1 435	81 537	6 775	8 621
	Canned foods -----	25	598 686	14 834	3 504	469	25 127	4 546	4 626
	Food and beverage basic materials -----	21	202 398	5 768	1 311	165	13 101	3 838	3 388
	Other grocery specialties -----	63	1 330 232	30 637	6 863	896	54 520	24 535	26 215

WHOLESALE TRADE—GEOGRAPHIC AREA SERIES

Table 1. Summary Statistics for the State: 1992 —Con.

[For meaning of abbreviations and symbols, see introductory text. For explanation of terms and comparability of 1987 and 1992 censuses, see appendix A]

SIC code	Type of operation and kind of business	Estab-lish-ments (number)	Sales (\$1,000)	Annual payroll (\$1,000)	First-quarter payroll (\$1,000)	Paid employees for pay period including March 12 (number)	Operating expenses (\$1,000)	End-of-1991 inventories (\$1,000)	End-of-1992 inventories (\$1,000)
TYPES OF OPERATION BY KIND OF BUSINESS —Con.									
Wholesale trade —Con.									
51	Nondurable goods —Con.								
515	Farm-product raw materials -----	602	10 794 085	129 188	29 764	5 498	339 455	525 642	463 569
5153	Grain and field beans -----	491	9 113 706	112 332	25 557	4 407	298 364	511 191	449 803
5154	Livestock -----	94	(D)	(D)	(D)	FF	(D)	(D)	(D)
5159	Farm-product raw materials, n.e.c. -----	17	(D)	(D)	(D)	CC	(D)	(D)	(D)
	Hides, skins, and pelts -----	3	(D)	(D)	(D)	AA	(D)	(D)	(D)
	Leaf tobacco -----	—	(D)	(D)	(D)	—	(D)	(D)	(D)
	Wool, wool tops, and mohair -----	3	(D)	(D)	(D)	AA	(D)	(D)	(D)
	Cotton -----	—	(D)	(D)	(D)	—	(D)	(D)	(D)
	Other farm-product raw materials, n.e.c. -----	11	(D)	(D)	(D)	CC	(D)	(D)	(D)
516	Chemicals and allied products -----	236	1 849 149	88 441	20 717	2 394	166 343	59 937	62 347
5162	Plastics materials and basic forms and shapes -----	76	561 520	22 270	5 097	687	39 815	13 863	15 451
5169	Chemicals and allied products, n.e.c. -----	160	1 287 629	66 171	15 620	1 707	126 528	46 074	46 896
	Industrial gases, except LP -----	16	47 051	6 397	1 517	214	12 147	3 908	3 488
	Other chemicals and allied products -----	144	1 240 578	59 774	14 103	1 493	114 381	42 166	43 408
517	Petroleum and petroleum products -----	473	2 890 725	78 023	18 273	3 851	192 899	108 702	109 387
5171	Petroleum bulk stations and terminals -----	405	2 354 144	66 017	15 506	3 347	159 784	97 540	97 306
	Petroleum bulk stations and terminals, except LP -----	352	2 211 368	56 471	13 541	3 009	139 463	87 318	88 284
	Liquefied petroleum gas bulk stations and terminals -----	53	142 776	9 546	1 965	338	20 321	10 222	9 022
5172	Petroleum and petroleum products wholesalers, except bulk stations and terminals -----	68	536 581	12 006	2 767	504	33 115	11 162	12 081
518	Beer, wine, and distilled alcoholic beverages -----	112	900 647	66 392	15 149	2 074	135 363	84 908	84 918
5181	Beer and ale -----	91	(D)	(D)	(D)	GG	(D)	(D)	(D)
5182	Wine and distilled alcoholic beverages -----	21	(D)	(D)	(D)	FF	(D)	(D)	(D)
	Wine and distilled alcoholic beverages —licensed -----	21	(D)	(D)	(D)	FF	(D)	(D)	(D)
	Wine and distilled alcoholic beverages —State operated -----	—	—	—	—	—	—	—	—
519	Miscellaneous nondurable goods -----	1 190	(D)	(D)	(D)	JJ	(D)	(D)	(D)
5191	Farm supplies -----	674	3 305 740	129 460	28 872	5 350	331 093	243 285	246 933
	Farm supplies—farm dealers -----	510	1 353 461	81 234	18 342	3 683	225 103	120 900	116 263
	Farm supplies—wholesale distributors -----	164	1 952 279	48 226	10 530	1 667	105 990	122 385	130 670
5192	Books, periodicals, and newspapers -----	82	437 312	67 365	16 898	2 048	121 559	22 701	24 044
5193	Flowers, nursery stock, and florists' supplies -----	51	79 445	12 196	2 738	665	22 737	8 321	10 439
5194	Tobacco and tobacco products -----	32	644 121	28 748	6 255	1 095	55 402	67 209	67 238
5198	Paints, varnishes, and supplies -----	52	118 046	12 366	3 145	518	27 163	9 828	11 305
5199	Nondurable goods, n.e.c. -----	299	(D)	(D)	(D)	GG	(D)	(D)	(D)
	Art goods -----	93	368 764	32 798	8 141	917	126 211	37 053	41 159
	General merchandise —nondurable -----	46	90 166	7 317	1 637	282	20 065	6 033	6 024
	Textile bags and bagging -----	2	(D)	(D)	(D)	AA	(D)	(D)	(D)
	Specialty advertising (sale of merchandise) -----	87	128 797	17 485	3 943	588	32 878	4 320	4 558
	Other nondurable goods -----	71	(D)	(D)	(D)	EE	(D)	(D)	(D)
	Merchant wholesalers -----	8 350	40 718 304	2 895 318	668 915	101 219	5 802 837	3 770 359	3 833 566
50	Durable goods -----	5 041	16 387 950	1 777 005	410 705	58 584	3 415 483	2 115 164	2 201 622
501	Motor vehicles and motor vehicle parts and supplies -----	845	(D)	(D)	(D)	II	(D)	(D)	(D)
5012	Automobiles and other motor vehicles -----	130	(D)	(D)	(D)	GG	(D)	(D)	(D)
	Automobiles, light trucks, motorcycles, buses, and recreational vehicles -----	75	536 476	15 339	3 389	551	35 434	46 319	36 117
	Automobiles and motorcycles -----	56	(D)	(D)	(D)	EE	(D)	(D)	(D)
	Buses and recreational vehicles -----	9	(D)	(D)	(D)	CC	(D)	(D)	(D)
	Light trucks and vans (14,000 lb or less) -----	10	17 830	1 343	288	66	2 816	2 469	2 487
	Medium and heavy trucks and tractors (over 14,000 lb) -----	55	(D)	(D)	(D)	GG	(D)	(D)	(D)
	Medium trucks (14,001 lb to 26,000 lb) -----	11	(D)	(D)	(D)	CC	(D)	(D)	(D)
	Heavy trucks and tractors (over 26,000 lb) -----	44	(D)	(D)	(D)	GG	(D)	(D)	(D)
5013	Motor vehicle supplies and new parts -----	517	(D)	(D)	(D)	HH	(D)	(D)	(D)
	Motor vehicle supplies and new parts —warehouse distributors -----	96	(D)	(D)	(D)	FF	(D)	(D)	(D)
	Motor vehicle supplies and new parts —jobbers -----	415	736 980	84 694	20 493	3 818	164 846	116 974	120 820
	Petroleum products marketing equipment -----	6	(D)	(D)	(D)	BB	(D)	(D)	(D)
5014	Tires and tubes -----	74	(D)	(D)	(D)	FF	(D)	(D)	(D)
5015	Motor vehicle parts, used -----	124	(D)	(D)	(D)	FF	(D)	(D)	(D)
502	Furniture and homefurnishings -----	196	587 315	80 206	17 115	2 396	151 680	54 428	48 272
5021	Furniture -----	80	(D)	(D)	(D)	GG	(D)	(D)	(D)
	Household and lawn furniture -----	26	(D)	(D)	(D)	CC	(D)	(D)	(D)
	Office and business furniture -----	54	246 401	38 113	7 722	902	67 034	16 507	11 497
5023	Homefurnishings -----	116	(D)	(D)	(D)	GG	(D)	(D)	(D)
	Household china, glassware, and crockery -----	19	23 246	2 232	411	91	5 405	3 809	4 741
	Linens, domestics, draperies, and curtains -----	11	24 848	3 500	875	89	5 450	2 266	2 307
	Floor coverings -----	59	228 738	26 659	5 779	905	55 092	21 453	19 681
	Other homefurnishings -----	27	(D)	(D)	(D)	CC	(D)	(D)	(D)

Table 1. Summary Statistics for the State: 1992 —Con.

[For meaning of abbreviations and symbols, see introductory text. For explanation of terms and comparability of 1987 and 1992 censuses, see appendix A]

SIC code	Type of operation and kind of business	Estab-lish-ments (number)	Sales (\$1,000)	Annual payroll (\$1,000)	First-quarter payroll (\$1,000)	Paid employees for pay period including March 12 (number)	Operating expenses (\$1,000)	End-of-1991 inventories (\$1,000)	End-of-1992 inventories (\$1,000)
TYPES OF OPERATION BY KIND OF BUSINESS —Con.									
Merchant wholesalers —Con.									
50	Durable goods —Con.								
503	Lumber and other construction materials -----	285	1 389 090	112 478	24 856	3 522	265 631	107 491	117 564
5031	Lumber, plywood, millwork, and wood panels -----	135	(D)	(D)	(D)	GG	(D)	(D)	(D)
	Lumber—without yard -----	23	(D)	(D)	(D)	CC	(D)	(D)	(D)
	Lumber—with yard -----	42	(D)	(D)	(D)	FF	(D)	(D)	(D)
	Plywood, millwork, and wood panels -----	70	354 657	31 902	7 228	969	56 905	29 244	30 466
5032	Brick, stone, and related construction materials -----	52	(D)	(D)	(D)	FF	(D)	(D)	(D)
	Brick, block, tile, clay/cement sewer pipe -----	23	47 634	6 422	1 410	207	12 404	7 882	7 644
	Sand, gravel, and stone -----	19	(D)	(D)	(D)	EE	(D)	(D)	(D)
	Cement, lime, and related products -----	10	(D)	(D)	(D)	CC	(D)	(D)	(D)
5033	Roofing, siding, and insulation materials -----	33	(D)	(D)	(D)	FF	(D)	(D)	(D)
5039	Construction materials, n.e.c. -----	65	122 032	17 142	3 802	592	31 514	10 911	12 382
	Flat glass and other construction glass -----	12	20 831	4 852	1 092	164	8 193	2 238	2 117
	Other construction materials -----	53	101 201	12 290	2 710	428	23 321	8 673	10 285
504	Professional and commercial equipment and supplies ----	819	2 912 846	393 657	91 016	11 547	706 842	267 323	293 361
5043	Photographic equipment and supplies -----	21	57 289	6 634	1 695	219	13 350	5 497	5 394
5044	Office equipment -----	140	(D)	(D)	(D)	HH	(D)	(D)	(D)
5045	Computers and computer peripheral equipment and software -----	355	(D)	(D)	(D)	HH	(D)	(D)	(D)
	Computers and peripheral equipment (selling primarily to business customers) -----	316	1 339 610	148 696	33 941	3 695	266 915	99 339	99 899
	Computers and peripheral equipment sold for resale -----	122	567 967	57 548	12 856	1 496	102 386	44 039	43 214
	Computers and peripheral equipment sold for end use -----	194	771 643	91 148	21 085	2 199	164 529	55 300	56 685
	Computer software (prepackaged, off-the-shelf) -----	39	(D)	(D)	(D)	FF	(D)	(D)	(D)
5046	Commercial equipment, n.e.c. -----	79	(D)	(D)	(D)	GG	(D)	(D)	(D)
	Restaurant and hotel equipment and supplies -----	43	(D)	(D)	(D)	FF	(D)	(D)	(D)
	Store machines and equipment -----	36	127 503	15 301	3 077	400	29 832	6 230	7 289
5047	Medical, dental, and hospital equipment and supplies ---	147	(D)	(D)	(D)	GG	(D)	(D)	(D)
	Medical and hospital equipment and supplies -----	128	(D)	(D)	(D)	GG	(D)	(D)	(D)
	Dental equipment and supplies -----	19	50 486	7 843	1 829	224	14 203	7 051	9 902
5048	Ophthalmic goods -----	34	(D)	(D)	(D)	FF	(D)	(D)	(D)
5049	Professional equipment and supplies, n.e.c. -----	43	(D)	(D)	(D)	FF	(D)	(D)	(D)
	Religious and school supplies -----	11	(D)	(D)	(D)	EE	(D)	(D)	(D)
	Other professional equipment and supplies, n.e.c. ----	32	(D)	(D)	(D)	FF	(D)	(D)	(D)
505	Metals and minerals, except petroleum -----	125	989 486	74 655	18 051	2 455	153 125	129 034	139 933
5051	Metals service centers and offices -----	121	(D)	(D)	(D)	GG	(D)	(D)	(D)
	Ferrous metals service centers and offices -----	105	743 097	63 461	15 190	2 031	125 836	107 416	114 358
	Ferrous metals service centers -----	87	717 042	62 088	14 669	1 973	123 456	107 416	114 358
	Ferrous metals sales offices -----	18	26 055	1 373	521	58	2 380	-	-
	Nonferrous metals service centers and offices -----	16	(D)	(D)	(D)	EE	(D)	(D)	(D)
	Nonferrous metals service centers -----	13	(D)	(D)	(D)	EE	(D)	(D)	(D)
	Nonferrous metals sales offices -----	3	373	92	5	-	147	-	-
5052	Coal and other minerals and ores -----	4	(D)	(D)	(D)	BB	(D)	(D)	(D)
	Coal -----	4	(D)	(D)	(D)	BB	(D)	(D)	(D)
	Other minerals and ores -----	-	-	-	-	-	-	-	-
506	Electrical goods -----	514	2 133 200	213 064	49 368	6 362	422 578	214 532	227 292
5063	Electrical apparatus and equipment, wiring supplies, and construction materials -----	231	844 989	89 341	20 561	2 781	165 856	95 712	101 393
5064	Electrical appliances, television and radio sets -----	49	439 458	25 382	5 676	787	73 875	47 721	46 644
5065	Electronic parts and equipment, n.e.c. -----	234	848 753	98 341	23 131	2 794	182 847	71 099	79 255
	Communications equipment -----	117	327 228	50 526	11 798	1 231	89 671	25 151	24 033
	Other electronic parts and equipment -----	117	521 525	47 815	11 333	1 563	93 176	45 948	55 222
507	Hardware, and plumbing and heating equipment and supplies -----	363	1 087 513	116 435	27 075	3 961	214 375	164 709	164 412
5072	Hardware -----	143	(D)	(D)	(D)	GG	(D)	(D)	(D)
5074	Plumbing and heating equipment and supplies (hydronics) -----	134	(D)	(D)	(D)	GG	(D)	(D)	(D)
5075	Warm air heating and air-conditioning equipment and supplies -----	64	160 193	16 487	3 660	470	31 714	19 003	21 194
5078	Refrigeration equipment and supplies -----	22	69 383	6 800	1 641	201	12 147	10 043	9 722
508	Machinery, equipment, and supplies -----	1 364	3 456 659	443 402	102 790	14 739	788 913	695 709	706 595
5082	Construction and mining (except petroleum) machinery and equipment -----	95	(D)	(D)	(D)	GG	(D)	(D)	(D)
5083	Farm and garden machinery and equipment -----	462	931 706	90 945	20 923	4 086	167 837	315 102	314 831
	Farm machinery and equipment —farm dealers -----	369	(D)	(D)	(D)	HH	(D)	(D)	(D)
	Farm machinery and equipment —wholesale distributors -----	66	105 633	13 553	2 980	579	24 677	26 588	23 850
	Lawn and garden machinery and equipment -----	27	(D)	(D)	(D)	EE	(D)	(D)	(D)
5084	Industrial machinery and equipment -----	413	1 093 347	156 314	36 129	4 473	279 959	119 713	129 419
	Food-processing machinery and equipment -----	25	70 213	8 020	1 669	195	13 319	3 984	4 898
	General-purpose industrial machinery, equipment, and parts -----	144	419 575	56 517	13 206	1 692	104 788	56 696	61 366
	Metalworking machinery and equipment -----	56	142 241	14 831	3 612	385	27 603	11 139	11 209
	Materials handling equipment -----	73	225 860	42 845	9 810	1 186	72 364	21 486	25 105
	Oil well, oil refinery, and pipeline machinery, equipment, and supplies -----	4	1 409	129	26	5	394	188	219
	Other industrial machinery and equipment -----	111	234 049	33 972	7 806	1 010	61 491	26 220	26 622

WHOLESALE TRADE—GEOGRAPHIC AREA SERIES

MINNESOTA MN-13

Table 1. Summary Statistics for the State: 1992 —Con.

[For meaning of abbreviations and symbols, see introductory text. For explanation of terms and comparability of 1987 and 1992 censuses, see appendix A]

SIC code	Type of operation and kind of business	Estab-lish-ments (number)	Sales (\$1,000)	Annual payroll (\$1,000)	First-quarter payroll (\$1,000)	Paid employees for pay period including March 12 (number)	Operating expenses (\$1,000)	End-of-1991 inventories (\$1,000)	End-of-1992 inventories (\$1,000)
TYPES OF OPERATION BY KIND OF BUSINESS —Con.									
Merchant wholesalers —Con.									
50	Durable goods —Con.								
508	Machinery, equipment, and supplies —Con.								
5085	Industrial supplies -----	249	706 464	97 832	22 836	3 045	173 572	94 017	87 304
	General-line industrial supplies -----	35	(D)	(D)	(D)	CC	(D)	(D)	(D)
	Mechanical power transmission supplies -----	42	119 800	14 732	3 454	448	25 327	15 841	14 164
	Hydraulic and pneumatic (fluid-power) parts, accessories, and supplies -----	24	104 165	15 269	3 534	394	25 209	11 924	13 244
	Welding supplies -----	39	(D)	(D)	(D)	EE	(D)	(D)	(D)
	Industrial containers and supplies -----	27	(D)	(D)	(D)	FF	(D)	(D)	(D)
	Industrial valves and fittings, except fluid-power -----	14	(D)	(D)	(D)	CC	(D)	(D)	(D)
	Other industrial supplies -----	68	208 090	26 286	5 907	820	46 030	34 145	29 496
5087	Service establishment equipment and supplies -----	105	(D)	(D)	(D)	GG	(D)	(D)	(D)
	Beauty and barber equipment and supplies -----	23	(D)	(D)	(D)	EE	(D)	(D)	(D)
	Custodial (janitors') equipment and supplies -----	35	(D)	(D)	(D)	EE	(D)	(D)	(D)
	Laundry and drycleaning equipment and supplies -----	10	26 226	3 974	937	102	7 203	2 454	2 286
	Other service establishment equipment and supplies -----	37	(D)	(D)	(D)	EE	(D)	(D)	(D)
5088	Transportation equipment and supplies, except motor vehicles -----	40	117 534	12 317	2 953	449	24 585	13 375	13 973
	Aircraft and aeronautical equipment and supplies -----	19	(D)	(D)	(D)	CC	(D)	(D)	(D)
	Marine machinery, equipment, and supplies -----	9	(D)	(D)	(D)	BB	(D)	(D)	(D)
	Other transportation equipment and supplies -----	12	(D)	(D)	(D)	EE	(D)	(D)	(D)
509	Miscellaneous durable goods -----	530	(D)	(D)	(D)	II	(D)	(D)	(D)
5091	Sporting and recreational goods and supplies -----	121	431 396	32 277	7 037	1 272	113 457	72 589	99 151
5092	Toys and hobby goods and supplies -----	50	(D)	(D)	(D)	EE	(D)	(D)	(D)
5093	Scrap and waste materials -----	169	(D)	(D)	(D)	GG	(D)	(D)	(D)
	Iron and steel scrap processors and dealers -----	68	(D)	(D)	(D)	FF	(D)	(D)	(D)
	Iron and steel scrap processing (using power processing equipment) -----	46	114 487	12 894	2 925	472	30 618	6 803	7 395
	Iron and steel scrap dealers (not using power processing equipment) -----	22	(D)	(D)	(D)	BB	(D)	(D)	(D)
	Nonferrous recyclable materials -----	101	(D)	(D)	(D)	FF	(D)	(D)	(D)
5094	Jewelry, watches, precious stones, and precious metals -----	69	116 399	13 397	3 296	625	24 299	15 653	15 141
	Jewelry, watches, diamonds, precious stones, and silverware -----	63	(D)	(D)	(D)	FF	(D)	(D)	(D)
	Precious metals (excluding ores) -----	6	(D)	(D)	(D)	BB	(D)	(D)	(D)
5099	Durable goods, n.e.c. -----	121	(D)	(D)	(D)	GG	(D)	(D)	(D)
	Musical instruments and supplies -----	5	(D)	(D)	(D)	BB	(D)	(D)	(D)
	Forest products, except lumber -----	17	(D)	(D)	(D)	CC	(D)	(D)	(D)
	General merchandise —durable -----	31	208 130	27 830	6 203	758	46 795	20 669	19 875
	Compact disks, prerecorded audio tapes, and phonograph records -----	21	131 578	9 023	2 176	272	18 614	10 688	11 348
	Fire extinguishers and fire safety equipment -----	15	(D)	(D)	(D)	BB	(D)	(D)	(D)
	Other durable goods -----	32	(D)	(D)	(D)	EE	(D)	(D)	(D)
51	Nondurable goods -----	3 309	24 330 354	1 118 313	258 210	42 635	2 387 354	1 655 195	1 631 944
511	Paper and paper products -----	280	(D)	(D)	(D)	HH	(D)	(D)	(D)
5111	Printing and writing paper -----	45	469 249	40 114	9 484	1 006	66 831	34 825	41 261
5112	Stationery and office supplies -----	175	(D)	(D)	(D)	HH	(D)	(D)	(D)
5113	Industrial and personal service paper -----	60	(D)	(D)	(D)	FF	(D)	(D)	(D)
512	Drugs, drug proprietaries, and druggists' sundries -----	81	(D)	(D)	(D)	GG	(D)	(D)	(D)
5122	Drugs, drug proprietaries, and druggists' sundries -----	81	(D)	(D)	(D)	GG	(D)	(D)	(D)
	General-line drugs -----	40	876 335	40 432	10 311	1 333	93 180	95 844	110 110
	Specialty-line drugs, pharmaceuticals, cosmetics, and toiletries -----	41	(D)	(D)	(D)	FF	(D)	(D)	(D)
513	Apparel, piece goods, and notions -----	189	(D)	(D)	(D)	GG	(D)	(D)	(D)
5131	Piece goods, notions, and other dry goods -----	51	(D)	(D)	(D)	FF	(D)	(D)	(D)
	Piece goods -----	41	(D)	(D)	(D)	FF	(D)	(D)	(D)
	Piece goods jobbers -----	35	(D)	(D)	(D)	FF	(D)	(D)	(D)
	Piece goods converters -----	6	7 385	639	152	9	1 366	575	33
	Notions and other dry goods -----	10	(D)	(D)	(D)	BB	(D)	(D)	(D)
5136	Men's and boys' clothing and furnishings -----	58	(D)	(D)	(D)	FF	(D)	(D)	(D)
5137	Women's, children's, and infants' clothing and accessories -----	66	198 691	18 988	4 597	719	42 996	21 133	17 015
5139	Footwear -----	14	44 001	2 837	866	121	8 863	4 517	8 842
514	Groceries and related products -----	467	5 828 667	314 178	70 928	11 395	589 036	323 253	337 964
5141	Groceries, general line -----	47	(D)	(D)	(D)	HH	(D)	(D)	(D)
	Voluntary -----	7	1 887 472	51 515	12 105	1 601	67 607	132 933	125 321
	Retail cooperative -----	3	24 452	675	150	38	1 466	251	254
	Other general line -----	37	(D)	(D)	(D)	GG	(D)	(D)	(D)
5142	Packaged frozen foods -----	50	(D)	(D)	(D)	GG	(D)	(D)	(D)
5143	Dairy products, except dried or canned -----	63	457 915	23 771	5 478	795	39 772	16 014	16 972
	Raw milk -----	18	102 643	2 891	697	142	6 844	4 393	4 330
	Dairy products, except raw milk -----	45	355 272	20 880	4 781	653	32 928	11 621	12 642
5144	Poultry and poultry products -----	21	219 930	4 523	1 188	256	12 373	3 349	3 575
	Live poultry -----	—	—	—	—	—	—	—	—
	Poultry and poultry products, except live -----	21	219 930	4 523	1 188	256	12 373	3 349	3 575
5145	Confectionery -----	30	126 328	15 933	4 278	807	32 155	13 831	16 481
5146	Fish and seafoods -----	15	(D)	(D)	(D)	BB	(D)	(D)	(D)
5147	Meats and meat products -----	50	(D)	(D)	(D)	GG	(D)	(D)	(D)
	Meats and meat products, except boxed beef -----	46	(D)	(D)	(D)	FF	(D)	(D)	(D)
	Packaging boxed beef -----	4	(D)	(D)	(D)	CC	(D)	(D)	(D)
5148	Fresh fruits and vegetables -----	72	(D)	(D)	(D)	GG	(D)	(D)	(D)

Table 1. Summary Statistics for the State: 1992 —Con.

[For meaning of abbreviations and symbols, see introductory text. For explanation of terms and comparability of 1987 and 1992 censuses, see appendix A]

SIC code	Type of operation and kind of business	Estab-lish-ments (number)	Sales (\$1,000)	Annual payroll (\$1,000)	First-quarter payroll (\$1,000)	Paid employees for pay period including March 12 (number)	Operating expenses (\$1,000)	End-of-1991 inventories (\$1,000)	End-of-1992 inventories (\$1,000)
TYPES OF OPERATION BY KIND OF BUSINESS —Con.									
Merchant wholesalers —Con.									
51	Nondurable goods —Con.								
514	Groceries and related products —Con.								
5149	Groceries and related products, n.e.c. -----	119	(D)	(D)	(D)	GG	(D)	(D)	(D)
	Coffee, tea, and spices -----	20	(D)	(D)	(D)	CC	(D)	(D)	(D)
	Bread and baked goods -----	12	41 977	4 865	1 148	229	8 455	3 210	2 606
	Soft drinks -----	24	134 360	14 272	3 605	737	40 617	3 943	5 436
	Canned foods -----	12	61 713	5 417	1 156	201	9 435	4 493	4 595
	Food and beverage basic materials -----	11	43 572	2 293	601	73	6 332	2 637	1 895
	Other grocery specialties -----	40	(D)	(D)	(D)	EE	(D)	(D)	(D)
515	Farm-product raw materials -----	554	9 298 862	121 009	27 823	4 908	324 101	525 101	463 194
5153	Grain and field beans -----	476	(D)	(D)	(D)	HH	(D)	(D)	(D)
5154	Livestock -----	62	(D)	(D)	(D)	EE	(D)	(D)	(D)
5159	Farm-product raw materials, n.e.c. -----	16	(D)	(D)	(D)	CC	(D)	(D)	(D)
	Hides, skins, and pelts -----	3	(D)	(D)	(D)	AA	(D)	(D)	(D)
	Leaf tobacco -----	—	—	—	—	—	—	—	—
	Wool, wool tops, and mohair -----	3	(D)	(D)	(D)	AA	(D)	(D)	(D)
	Cotton -----	—	—	—	—	—	—	—	—
	Other farm-product raw materials, n.e.c. -----	10	(D)	(D)	(D)	CC	(D)	(D)	(D)
516	Chemicals and allied products -----	167	466 294	58 085	13 021	1 681	106 349	39 417	40 522
5162	Plastics materials and basic forms and shapes -----	46	(D)	(D)	(D)	FF	(D)	(D)	(D)
5169	Chemicals and allied products, n.e.c. -----	121	(D)	(D)	(D)	GG	(D)	(D)	(D)
	Industrial gases, except LP -----	13	35 315	5 177	1 216	176	10 170	3 472	3 071
	Other chemicals and allied products -----	108	(D)	(D)	(D)	FF	(D)	(D)	(D)
517	Petroleum and petroleum products -----	430	1 910 385	68 289	15 909	3 541	170 191	66 651	66 027
5171	Petroleum bulk stations and terminals -----	369	(D)	(D)	(D)	HH	(D)	(D)	(D)
	Petroleum bulk stations and terminals, except LP -----	337	1 338 335	50 599	12 181	2 836	125 877	49 043	49 424
	Liquefied petroleum gas bulk stations and terminals -----	32	(D)	(D)	(D)	CC	(D)	(D)	(D)
5172	Petroleum and petroleum products wholesalers, except bulk stations and terminals -----	61	(D)	(D)	(D)	EE	(D)	(D)	(D)
518	Beer, wine, and distilled alcoholic beverages -----	107	793 416	63 224	14 420	2 002	118 941	77 104	78 138
5181	Beer and ale -----	91	(D)	(D)	(D)	GG	(D)	(D)	(D)
5182	Wine and distilled alcoholic beverages -----	16	(D)	(D)	(D)	FF	(D)	(D)	(D)
	Wine and distilled alcoholic beverages —licensed -----	16	(D)	(D)	(D)	FF	(D)	(D)	(D)
	Wine and distilled alcoholic beverages —State operated -----	—	—	—	—	—	—	—	—
519	Miscellaneous nondurable goods -----	1 034	(D)	(D)	(D)	JJ	(D)	(D)	(D)
5191	Farm supplies -----	619	2 079 159	108 226	23 474	4 750	259 413	219 852	215 409
	Farm supplies —farm dealers -----	481	1 158 289	70 368	15 488	3 324	181 001	114 224	110 025
	Farm supplies —wholesale distributors -----	138	920 870	37 858	7 986	1 426	78 412	105 628	105 384
5192	Books, periodicals, and newspapers -----	67	(D)	(D)	(D)	GG	(D)	(D)	(D)
5193	Flowers, nursery stock, and florists' supplies -----	48	76 075	12 101	2 716	661	22 437	8 272	10 384
5194	Tobacco and tobacco products -----	31	(D)	(D)	(D)	GG	(D)	(D)	(D)
5198	Paints, varnishes, and supplies -----	28	64 689	8 913	2 274	395	18 611	6 421	7 977
5199	Nondurable goods, n.e.c. -----	241	(D)	(D)	(D)	GG	(D)	(D)	(D)
	Art goods -----	70	277 954	28 269	7 037	780	114 937	36 086	40 265
	General merchandise —nondurable -----	37	46 621	5 919	1 324	249	16 820	5 256	5 314
	Textile bags and bagging -----	2	(D)	(D)	(D)	AA	(D)	(D)	(D)
	Specialty advertising (sale of merchandise) -----	74	108 981	16 580	3 749	560	31 030	4 320	4 558
	Other nondurable goods -----	58	(D)	(D)	(D)	EE	(D)	(D)	(D)
Manufacturers' sales branches and sales offices -----									
50	Durable goods -----	376	13 443 204	487 562	119 685	10 110	947 708	379 722	355 461
501	Motor vehicles and motor vehicle parts and supplies -----	33	3 930 902	24 919	6 338	676	45 834	24 112	22 000
5012	Automobiles and other motor vehicles -----	11	3 639 082	9 551	2 327	236	16 994	5 424	5 044
5013	Motor vehicle supplies and new parts -----	17	(D)	(D)	(D)	EE	(D)	(D)	(D)
5014	Tires and tubes -----	5	(D)	(D)	(D)	CC	(D)	(D)	(D)
5015	Motor vehicle parts, used -----	—	—	—	—	—	—	—	—
502	Furniture and homefurnishings -----	19	277 495	5 063	1 206	137	13 655	3 481	3 202
5021	Furniture -----	14	(D)	(D)	(D)	CC	(D)	(D)	(D)
5023	Homefurnishings -----	5	(D)	(D)	(D)	BB	(D)	(D)	(D)
503	Lumber and other construction materials -----	42	1 588 492	38 838	7 411	806	97 226	24 582	30 086
5031	Lumber, plywood, millwork, and wood panels -----	12	1 188 479	27 320	4 739	512	66 013	10 731	14 057
5032	Brick, stone, and related construction materials -----	19	199 360	7 516	1 720	196	22 783	9 128	10 115
5033	Roofing, siding, and insulation materials -----	7	181 089	3 306	801	78	6 512	4 265	5 313
5039	Construction materials, n.e.c. -----	4	19 564	696	151	20	1 918	458	601
504	Professional and commercial equipment and supplies -----	88	1 767 449	202 304	50 988	3 867	394 499	58 710	47 890
5043	Photographic equipment and supplies -----	6	188 334	13 307	3 557	344	24 133	15 936	4 651
5044	Office equipment -----	15	190 134	28 826	7 308	639	51 376	7 684	7 844
5045	Computers and computer peripheral equipment and software -----	38	828 175	118 863	30 366	1 885	240 881	7 852	8 070
5046	Commercial equipment, n.e.c. -----	4	(D)	(D)	(D)	BB	(D)	(D)	(D)
5047	Medical, dental, and hospital equipment and supplies -----	17	475 568	36 922	8 768	816	68 991	23 098	23 426
5048	Ophthalmic goods -----	4	17 724	2 430	583	135	5 279	3 005	2 750
5049	Professional equipment and supplies, n.e.c. -----	4	(D)	(D)	(D)	BB	(D)	(D)	(D)
505	Metals and minerals, except petroleum -----	19	299 108	7 176	1 680	212	13 872	16 979	16 861
5051	Metals service centers and offices -----	18	(D)	(D)	(D)	CC	(D)	(D)	(D)
5052	Coal and other minerals and ores -----	1	(D)	(D)	(D)	AA	(D)	(D)	(D)

Table 1. Summary Statistics for the State: 1992 —Con.

[For meaning of abbreviations and symbols, see introductory text. For explanation of terms and comparability of 1987 and 1992 censuses, see appendix A]

SIC code	Type of operation and kind of business	Establishments (number)	Sales (\$1,000)	Annual payroll (\$1,000)	First-quarter payroll (\$1,000)	Paid employees for pay period including March 12 (number)	Operating expenses (\$1,000)	End-of-1991 inventories (\$1,000)	End-of-1992 inventories (\$1,000)
TYPES OF OPERATION BY KIND OF BUSINESS —Con.									
Manufacturers' sales branches and sales offices—Con.									
50	Durable goods —Con.								
506	Electrical goods	77	907 889	48 857	12 770	1 198	84 253	24 197	28 524
5063	Electrical apparatus and equipment, wiring supplies, and construction materials	34	315 371	13 198	3 419	302	21 083	4 964	5 401
5064	Electrical appliances, television and radio sets	5	69 328	1 601	413	43	2 981	7 000	7 235
5065	Electronic parts and equipment, n.e.c.	38	523 190	34 058	8 938	853	60 189	12 233	15 888
507	Hardware, and plumbing and heating equipment and supplies	19	190 815	12 026	3 000	316	20 420	13 896	10 952
5072	Hardware	6	(D)	(D)	(D)	CC	(D)	(D)	(D)
5074	Plumbing and heating equipment and supplies (hydronics)	4	(D)	(D)	(D)	BB	(D)	(D)	(D)
5075	Warm air heating and air-conditioning equipment and supplies	6	19 107	1 932	432	42	3 293	1 564	1 956
5078	Refrigeration equipment and supplies	3	13 246	342	75	8	717	73	20
508	Machinery, equipment, and supplies	73	3 916 162	145 846	35 296	2 800	273 666	212 752	195 591
5082	Construction and mining (except petroleum) machinery and equipment	9	(D)	(D)	(D)	CC	(D)	(D)	(D)
5083	Farm and garden machinery and equipment	13	1 917 931	30 762	7 247	709	58 179	162 765	141 799
5084	Industrial machinery and equipment	26	(D)	(D)	(D)	GG	(D)	(D)	(D)
5085	Industrial supplies	21	311 656	27 252	6 840	569	43 413	12 588	11 565
5087	Service establishment equipment and supplies	3	(D)	(D)	(D)	BB	(D)	(D)	(D)
5088	Transportation equipment and supplies, except motor vehicles	1	(D)	(D)	(D)	AA	(D)	(D)	(D)
509	Miscellaneous durable goods	6	564 892	2 533	996	98	4 283	1 013	355
5091	Sporting and recreational goods and supplies	1	(D)	(D)	(D)	AA	(D)	(D)	(D)
5092	Toys and hobby goods and supplies	1	(D)	(D)	(D)	BB	(D)	(D)	(D)
5093	Scrap and waste materials	—	—	—	—	—	—	—	—
5094	Jewelry, watches, precious stones, and precious metals	1	(D)	(D)	(D)	AA	(D)	(D)	(D)
5099	Durable goods, n.e.c.	3	(D)	(D)	(D)	AA	(D)	(D)	(D)
51	Nondurable goods	302	8 180 126	194 544	48 910	5 657	431 563	156 932	159 119
511	Paper and paper products	47	1 475 138	19 663	5 093	498	34 195	10 969	10 016
5111	Printing and writing paper	12	(D)	(D)	(D)	CC	(D)	(D)	(D)
5112	Stationery and office supplies	22	(D)	(D)	(D)	CC	(D)	(D)	(D)
5113	Industrial and personal service paper	13	658 024	5 283	1 388	116	8 798	579	643
512	Drugs, drug proprietaries, and druggists' sundries	6	159 420	9 920	2 917	186	14 385	2 922	1 814
5122	Drugs, drug proprietaries, and druggists' sundries	6	159 420	9 920	2 917	186	14 385	2 922	1 814
513	Apparel, piece goods, and notions	3	(D)	(D)	(D)	AA	(D)	(D)	(D)
5131	Piece goods, notions, and other dry goods	2	(D)	(D)	(D)	AA	(D)	(D)	(D)
5136	Men's and boys' clothing and furnishings	—	—	—	—	—	—	—	—
5137	Women's, children's, and infants' clothing and accessories	1	(D)	(D)	(D)	AA	(D)	(D)	(D)
5139	Footwear	—	—	—	—	—	—	—	—
514	Groceries and related products	91	2 785 264	93 738	22 444	3 008	195 282	43 684	38 061
5141	Groceries, general line	—	—	—	—	—	—	—	—
5142	Packaged frozen foods	9	(D)	(D)	(D)	EE	(D)	(D)	(D)
5143	Dairy products, except dried or canned	20	399 777	14 609	3 505	446	39 514	6 723	5 698
5144	Poultry and poultry products	1	(D)	(D)	(D)	BB	(D)	(D)	(D)
5145	Confectionery	5	213 252	11 073	2 407	311	17 361	1 169	1 509
5146	Fish and seafoods	—	—	—	—	—	—	—	—
5147	Meats and meat products	3	(D)	(D)	(D)	BB	(D)	(D)	(D)
5148	Fresh fruits and vegetables	—	—	—	—	—	—	—	—
5149	Groceries and related products, n.e.c.	53	1 669 169	53 259	12 412	1 663	101 748	25 123	26 921
515	Farm-product raw materials	—	—	—	—	—	—	—	—
5153	Grain and field beans	—	—	—	—	—	—	—	—
5154	Livestock	—	—	—	—	—	—	—	—
5159	Farm-product raw materials, n.e.c.	—	—	—	—	—	—	—	—
516	Chemicals and allied products	38	1 239 331	24 393	6 375	592	49 415	19 406	20 534
5162	Plastics materials and basic forms and shapes	11	370 972	4 399	1 034	104	7 170	4 580	4 445
5169	Chemicals and allied products, n.e.c.	27	868 359	19 994	5 341	488	42 245	14 826	16 089
517	Petroleum and petroleum products	38	975 507	9 520	2 313	300	22 225	41 971	43 343
5171	Petroleum bulk stations and terminals	33	916 933	8 152	1 964	266	18 481	41 617	41 486
5172	Petroleum and petroleum products wholesalers, except bulk stations and terminals	5	58 574	1 368	349	34	3 744	354	1 857
518	Beer, wine, and distilled alcoholic beverages	3	(D)	(D)	(D)	BB	(D)	(D)	(D)
5181	Beer and ale	—	—	—	—	—	—	—	—
5182	Wine and distilled alcoholic beverages	3	(D)	(D)	(D)	BB	(D)	(D)	(D)
519	Miscellaneous nondurable goods	76	(D)	(D)	(D)	GG	(D)	(D)	(D)
5191	Farm supplies	43	1 179 648	20 232	5 191	576	69 992	23 423	31 512
5192	Books, periodicals, and newspapers	11	165 076	8 799	2 579	259	17 937	2 631	2 934
5193	Flowers, nursery stock, and florists' supplies	1	(D)	(D)	(D)	AA	(D)	(D)	(D)
5194	Tobacco and tobacco products	1	(D)	(D)	(D)	BB	(D)	(D)	(D)
5198	Paints, varnishes, and supplies	18	38 219	2 971	761	106	7 451	3 407	3 328
5199	Nondurable goods, n.e.c.	2	(D)	(D)	(D)	AA	(D)	(D)	(D)

Table 1. Summary Statistics for the State: 1992 —Con.

[For meaning of abbreviations and symbols, see introductory text. For explanation of terms and comparability of 1987 and 1992 censuses, see appendix A]

SIC code	Type of operation and kind of business	Establishments (number)	Sales (\$1,000)	Annual payroll (\$1,000)	First-quarter payroll (\$1,000)	Paid employees for pay period including March 12 (number)	Operating expenses (\$1,000)	End-of-1991 inventories (\$1,000)	End-of-1992 inventories (\$1,000)
TYPES OF OPERATION BY KIND OF BUSINESS — Con.									
	Agents, brokers, and commission merchants ----	1 191	10 109 614	241 690	54 011	6 149	431 888	18 283	16 115
50	Durable goods -----	836	5 581 016	168 107	37 180	3 756	293 680	14 800	13 052
501	Motor vehicles and motor vehicle parts and supplies -----	32	(D)	(D)	(D)	FF	(D)	(D)	(D)
5012	Automobiles and other motor vehicles -----	7	(D)	(D)	(D)	EE	(D)	(D)	(D)
5013	Motor vehicle supplies and new parts -----	25	(D)	(D)	(D)	CC	(D)	(D)	(D)
5014	Tires and tubes -----	-	-	-	-	-	-	-	-
5015	Motor vehicle parts, used -----	-	-	-	-	-	-	-	-
502	Furniture and homefurnishings -----	97	464 124	11 904	2 682	262	22 792	532	569
5021	Furniture -----	52	209 653	5 898	1 366	132	11 022	107	135
5023	Homefurnishings -----	45	254 471	6 006	1 316	130	11 770	425	434
503	Lumber and other construction materials -----	38	175 875	4 928	1 229	116	10 006	779	900
5031	Lumber, plywood, millwork, and wood panels -----	18	(D)	(D)	(D)	BB	(D)	(D)	(D)
5032	Brick, stone, and related construction materials -----	3	(D)	(D)	(D)	AA	(D)	(D)	(D)
5033	Roofing, siding, and insulation materials -----	7	(D)	(D)	(D)	BB	(D)	(D)	(D)
5039	Construction materials, n.e.c. -----	10	26 661	852	218	23	1 577	8	6
504	Professional and commercial equipment and supplies -----	86	286 651	18 107	4 165	333	30 698	511	552
5043	Photographic equipment and supplies -----	4	8 871	424	99	10	676	-	-
5044	Office equipment -----	10	(D)	(D)	(D)	BB	(D)	(D)	(D)
5045	Computers and computer peripheral equipment and software -----	23	(D)	(D)	(D)	CC	(D)	(D)	(D)
5046	Commercial equipment, n.e.c. -----	18	63 754	2 628	555	68	4 489	204	209
5047	Medical, dental, and hospital equipment and supplies -----	26	(D)	(D)	(D)	BB	(D)	(D)	(D)
5048	Ophthalmic goods -----	1	(D)	(D)	(D)	AA	(D)	(D)	(D)
5049	Professional equipment and supplies, n.e.c. -----	4	(D)	(D)	(D)	AA	(D)	(D)	(D)
505	Metals and minerals, except petroleum -----	31	159 137	3 810	902	75	6 106	163	162
5051	Metals service centers and offices -----	31	159 137	3 810	902	75	6 106	163	162
5052	Coal and other minerals and ores -----	-	-	-	-	-	-	-	-
506	Electrical goods -----	225	1 929 126	57 042	12 181	1 052	90 611	1 400	1 542
5063	Electrical apparatus and equipment, wiring supplies, and construction materials -----	95	544 497	19 174	4 151	475	32 431	336	317
5064	Electrical appliances, television and radio sets -----	20	512 317	10 536	2 678	120	15 650	101	41
5065	Electronic parts and equipment, n.e.c. -----	110	872 312	27 332	5 352	457	42 530	963	1 184
507	Hardware, and plumbing and heating equipment and supplies -----	90	517 766	20 302	4 698	468	36 015	2 286	2 098
5072	Hardware -----	32	233 969	6 225	1 588	114	10 906	273	273
5074	Plumbing and heating equipment and supplies (hydronics) -----	43	235 473	11 394	2 574	292	20 524	2 009	1 818
5075	Warm air heating and air-conditioning equipment and supplies -----	10	26 367	1 766	391	49	3 220	4	7
5078	Refrigeration equipment and supplies -----	5	21 957	917	145	13	1 365	-	-
508	Machinery, equipment, and supplies -----	141	567 627	25 264	5 371	586	45 845	6 313	4 547
5082	Construction and mining (except petroleum) machinery and equipment -----	4	36 686	560	125	15	900	107	150
5083	Farm and garden machinery and equipment -----	8	81 782	2 208	261	31	3 659	43	43
5084	Industrial machinery and equipment -----	98	(D)	(D)	(D)	EE	(D)	(D)	(D)
5085	Industrial supplies -----	23	109 248	4 998	1 120	119	9 296	2 370	2 376
5087	Service establishment equipment and supplies -----	5	(D)	(D)	(D)	AA	(D)	(D)	(D)
5088	Transportation equipment and supplies, except motor vehicles -----	3	(D)	(D)	(D)	AA	(D)	(D)	(D)
509	Miscellaneous durable goods -----	96	(D)	(D)	(D)	EE	(D)	(D)	(D)
5091	Sporting and recreational goods and supplies -----	37	(D)	(D)	(D)	CC	(D)	(D)	(D)
5092	Toys and hobby goods and supplies -----	9	(D)	(D)	(D)	BB	(D)	(D)	(D)
5093	Scrap and waste materials -----	3	(D)	(D)	(D)	BB	(D)	(D)	(D)
5094	Jewelry, watches, precious stones, and precious metals -----	10	(D)	(D)	(D)	AA	(D)	(D)	(D)
5099	Durable goods, n.e.c. -----	37	(D)	(D)	(D)	BB	(D)	(D)	(D)
51	Nondurable goods -----	355	4 528 598	73 583	16 831	2 393	138 208	3 483	3 063
511	Paper and paper products -----	24	(D)	(D)	(D)	CC	(D)	(D)	(D)
5111	Printing and writing paper -----	2	(D)	(D)	(D)	AA	(D)	(D)	(D)
5112	Stationery and office supplies -----	13	(D)	(D)	(D)	BB	(D)	(D)	(D)
5113	Industrial and personal service paper -----	9	(D)	(D)	(D)	BB	(D)	(D)	(D)
512	Drugs, drug proprietaries, and druggists' sundries -----	8	(D)	(D)	(D)	BB	(D)	(D)	(D)
5122	Drugs, drug proprietaries, and druggists' sundries -----	8	(D)	(D)	(D)	BB	(D)	(D)	(D)
513	Apparel, piece goods, and notions -----	65	282 036	5 931	1 236	184	13 809	26	27
5131	Piece goods, notions, and other dry goods -----	10	34 299	736	160	36	1 751	-	-
5136	Men's and boys' clothing and furnishings -----	18	(D)	(D)	(D)	BB	(D)	(D)	(D)
5137	Women's, children's, and infants' clothing and accessories -----	31	(D)	(D)	(D)	BB	(D)	(D)	(D)
5139	Footwear -----	6	37 346	738	113	31	1 305	-	-
514	Groceries and related products -----	92	2 056 880	35 546	8 369	1 061	62 723	406	216
5141	Groceries, general line -----	8	(D)	(D)	(D)	EE	(D)	(D)	(D)
5142	Packaged frozen foods -----	13	176 639	3 548	798	113	6 443	17	20
5143	Dairy products, except dried or canned -----	8	13 234	452	104	16	1 198	73	155
5144	Poultry and poultry products -----	3	(D)	(D)	(D)	BB	(D)	(D)	(D)
5145	Confectionery -----	15	172 303	3 815	869	110	6 739	232	3

Table 1. Summary Statistics for the State: 1992 —Con.

[For meaning of abbreviations and symbols, see introductory text. For explanation of terms and comparability of 1987 and 1992 censuses, see appendix A]

SIC code	Type of operation and kind of business	Establishments (number)	Sales (\$1,000)	Annual payroll (\$1,000)	First-quarter payroll (\$1,000)	Paid employees for pay period including March 12 (number)	Operating expenses (\$1,000)	End-of-1991 inventories (\$1,000)	End-of-1992 inventories (\$1,000)
TYPES OF OPERATION BY KIND OF BUSINESS —Con.									
Agents, brokers, and commission merchants —Con.									
51	Nondurable goods —Con.								
514	Groceries and related products —Con.								
5146	Fish and seafoods -----	2	(D)	(D)	(D)	BB	(D)	(D)	(D)
5147	Meats and meat products -----	3	(D)	(D)	(D)	BB	(D)	(D)	(D)
5148	Fresh fruits and vegetables -----	11	(D)	(D)	(D)	BB	(D)	(D)	(D)
5149	Groceries and related products, n.e.c. -----	29	(D)	(D)	(D)	EE	(D)	(D)	(D)
515	Farm-product raw materials -----	48	1 495 223	8 179	1 941	590	15 354	541	375
5153	Grain and field beans -----	15	(D)	(D)	(D)	BB	(D)	(D)	(D)
5154	Livestock -----	32	(D)	(D)	(D)	FF	(D)	(D)	(D)
5159	Farm-product raw materials, n.e.c. -----	1	(D)	(D)	(D)	AA	(D)	(D)	(D)
516	Chemicals and allied products -----	31	143 524	5 963	1 321	121	10 579	1 114	1 291
5162	Plastics materials and basic forms and shapes -----	19	(D)	(D)	(D)	BB	(D)	(D)	(D)
5169	Chemicals and allied products, n.e.c. -----	12	(D)	(D)	(D)	BB	(D)	(D)	(D)
517	Petroleum and petroleum products -----	5	4 833	214	51	10	483	80	17
5171	Petroleum bulk stations and terminals -----	3	(D)	(D)	(D)	AA	(D)	(D)	(D)
5172	Petroleum and petroleum products wholesalers, except bulk stations and terminals -----	2	(D)	(D)	(D)	AA	(D)	(D)	(D)
518	Beer, wine, and distilled alcoholic beverages -----	2	(D)	(D)	(D)	AA	(D)	(D)	(D)
5181	Beer and ale -----	—	—	—	—	—	—	—	—
5182	Wine and distilled alcoholic beverages -----	2	(D)	(D)	(D)	AA	(D)	(D)	(D)
519	Miscellaneous nondurable goods -----	80	(D)	(D)	(D)	EE	(D)	(D)	(D)
5191	Farm supplies -----	12	46 933	1 002	207	24	1 688	10	12
5192	Books, periodicals, and newspapers -----	4	(D)	(D)	(D)	AA	(D)	(D)	(D)
5193	Flowers, nursery stock, and florists' supplies -----	2	(D)	(D)	(D)	AA	(D)	(D)	(D)
5194	Tobacco and tobacco products -----	—	—	—	—	—	—	—	—
5198	Paints, varnishes, and supplies -----	6	15 138	482	110	17	1 101	—	—
5199	Nondurable goods, n.e.c. -----	56	257 059	9 454	2 127	217	20 480	1 105	894

Table 2. Selected Ratios for the State: 1992

[For meaning of abbreviations and symbols, see introductory text. For explanation of terms and comparability of 1987 and 1992 censuses, see appendix A]

SIC code	Type of operation and kind of business	Sales		Annual payroll		Employees per establishment ¹ (number)	Operating expenses as percent of sales	End-of-1992 inventories as percent of sales
		Per establishment (dollars)	Per employee ¹ (dollars)	Per employee ¹ (dollars)	As percent of operating expenses			
	Wholesale trade -----	7 089 857	588 389	31 016	50.2	12	10.5	6.0
50	Durable goods -----	5 663 229	488 781	33 577	52.2	12	13.2	7.3
501	Motor vehicles and motor vehicle parts and supplies -----	7 932 374	770 462	25 301	52.6	10	6.2	4.6
5012	Automobiles and other motor vehicles -----	36 990 615	2 175 919	29 603	55.0	17	2.5	2.1
5013	Motor vehicle supplies and new parts -----	2 476 485	265 507	23 971	51.7	9	17.4	12.6
5014	Tires and tubes -----	(D)	(D)	(D)	(D)	(D)	(D)	(D)
5015	Motor vehicle parts, used -----	(D)	(D)	(D)	(D)	(D)	(D)	(D)
502	Furniture and homefurnishings -----	4 259 404	475 468	34 767	51.7	9	14.2	3.9
5021	Furniture -----	4 581 116	498 022	39 345	53.8	9	14.7	2.9
5023	Homefurnishings -----	3 976 452	454 608	30 532	49.3	9	13.6	4.9
503	Lumber and other construction materials -----	8 639 608	709 599	35 158	41.9	12	11.8	4.7
5031	Lumber, plywood, millwork, and wood panels -----	12 998 297	941 492	38 237	37.8	14	10.8	3.8
5032	Brick, stone, and related construction materials -----	5 265 365	488 880	32 343	41.3	11	16.0	7.0
5033	Roofing, siding, and insulation materials -----	9 592 426	614 229	33 613	55.0	16	10.0	5.8
5039	Construction materials, n.e.c. -----	2 129 835	264 972	29 433	53.4	8	20.8	7.7
504	Professional and commercial equipment and supplies -----	5 001 960	315 422	38 996	54.2	16	22.8	6.9
5043	Photographic equipment and supplies -----	8 209 484	444 143	35 541	53.4	18	15.0	3.9
5044	Office equipment -----	3 311 030	171 853	32 953	60.2	19	31.8	11.4
5045	Computers and computer peripheral equipment and software -----	5 662 438	377 799	46 649	53.1	15	23.3	4.7
5046	Commercial equipment, n.e.c. -----	3 734 822	324 348	30 407	54.3	12	17.2	5.9
5047	Medical, dental, and hospital equipment and supplies -----	5 785 453	376 580	40 269	52.2	15	20.5	9.1
5048	Ophthalmic goods -----	2 656 231	147 779	23 643	58.4	18	27.4	8.2
5049	Professional equipment and supplies, n.e.c. -----	4 519 843	235 939	29 282	53.4	19	23.3	11.6
505	Metals and minerals, except petroleum -----	8 272 749	527 984	31 233	49.5	16	12.0	10.8
5051	Metals service centers and offices -----	(D)	(D)	(D)	(D)	(D)	(D)	(D)
5052	Coal and other minerals and ores -----	(D)	(D)	(D)	(D)	(D)	(D)	(D)
506	Electrical goods -----	6 090 950	577 127	37 037	53.4	11	12.0	5.2
5063	Electrical apparatus and equipment, wiring supplies, and construction materials -----	4 735 714	479 162	34 208	55.5	10	12.9	6.3
5064	Electrical appliances, television and radio sets -----	13 798 689	1 074 845	39 494	40.6	13	9.1	5.3
5065	Electronic parts and equipment, n.e.c. -----	5 875 013	546 846	38 921	55.9	11	12.7	4.3

See footnotes at end of table.

Table 2. Selected Ratios for the State: 1992 – Con.

[For meaning of abbreviations and symbols, see introductory text. For explanation of terms and comparability of 1987 and 1992 censuses, see appendix A]

SIC code	Type of operation and kind of business	Sales		Annual payroll		Employees per establishment ¹ (number)	Operating expenses as percent of sales	End-of-1992 inventories as percent of sales
		Per establishment (dollars)	Per employee ¹ (dollars)	Per employee ¹ (dollars)	As percent of operating expenses			
	Wholesale trade – Con.							
50	Durable goods – Con.							
507	Hardware, and plumbing and heating equipment and supplies	3 805 284	378 523	31 352	54.9	10	15.1	9.9
5072	Hardware	4 533 597	362 287	30 295	57.0	13	14.7	10.1
5074	Plumbing and heating equipment and supplies (hydronics)	3 675 470	392 021	30 584	53.0	9	14.7	9.3
5075	Warm air heating and air-conditioning equipment and supplies	2 570 838	366 608	35 980	52.8	7	18.6	11.3
5078	Refrigeration equipment and supplies	3 486 200	471 108	36 302	56.6	7	13.6	9.3
508	Machinery, equipment, and supplies	5 031 970	438 094	33 904	55.4	11	14.0	11.4
5082	Construction and mining (except petroleum) machinery and equipment	4 811 954	313 256	33 602	60.1	15	17.8	30.6
5083	Farm and garden machinery and equipment	6 069 190	607 422	25 677	54.0	10	7.8	15.6
5084	Industrial machinery and equipment	5 585 641	479 688	41 075	54.2	12	15.8	5.1
5085	Industrial supplies	3 847 672	302 001	34 847	57.5	13	20.1	9.0
5087	Service establishment equipment and supplies	2 027 363	191 709	29 530	58.6	11	26.3	10.0
5088	Transportation equipment and supplies, except motor vehicles	3 031 568	290 608	27 534	49.4	10	19.2	11.0
509	Miscellaneous durable goods	4 097 919	441 132	27 298	44.1	9	14.0	7.6
5091	Sporting and recreational goods and supplies	4 514 899	504 476	28 344	31.3	9	18.0	14.1
5092	Toys and hobby goods and supplies	10 386 867	1 187 070	26 832	51.1	9	4.4	2.4
5093	Scrap and waste materials	1 669 209	186 431	23 553	45.3	9	27.9	5.6
5094	Jewelry, watches, precious stones, and precious metals	1 752 750	216 055	21 966	54.4	8	18.7	10.8
5099	Durable goods, n.e.c.	5 102 360	473 749	31 903	55.0	11	12.2	6.0
51	Nondurable goods	9 339 152	730 770	27 354	46.9	13	8.0	4.8
511	Paper and paper products	7 594 376	516 694	28 029	55.9	15	9.7	4.0
5111	Printing and writing paper	(D)	(D)	(D)	(D)	(D)	(D)	(D)
5112	Stationery and office supplies	(D)	(D)	(D)	(D)	(D)	(D)	(D)
5113	Industrial and personal service paper	(D)	(D)	(D)	(D)	(D)	(D)	(D)
512	Drugs, drug proprietaries, and druggists' sundries	12 829 337	540 962	30 106	47.1	24	11.8	10.0
5122	Drugs, drug proprietaries, and druggists' sundries	12 829 337	540 962	30 106	47.1	24	11.8	10.0
513	Apparel, piece goods, and notions	(D)	(D)	(D)	(D)	(D)	(D)	(D)
5131	Piece goods, notions, and other dry goods	(D)	(D)	(D)	(D)	(D)	(D)	(D)
5136	Men's and boys' clothing and furnishings	2 546 605	330 841	25 277	44.3	8	17.2	9.2
5137	Women's, children's, and infants' clothing and accessories	3 470 571	429 982	27 716	43.6	8	14.8	5.0
5139	Footwear	4 067 350	535 178	23 520	35.2	8	12.5	10.9
514	Groceries and related products	16 416 632	690 042	28 677	52.4	24	7.9	3.5
5141	Groceries, general line	58 911 691	816 363	31 658	61.7	72	6.3	6.6
5142	Packaged frozen foods	15 540 847	516 593	26 753	45.8	30	11.3	3.7
5143	Dairy products, except dried or canned	9 570 615	692 861	30 893	48.2	14	9.2	2.6
5144	Poultry and poultry products	12 202 800	938 677	19 732	39.4	13	5.3	1.4
5145	Confectionery	10 237 660	416 843	25 099	54.8	25	11.0	3.5
5146	Fish and seafoods	4 124 588	604 466	18 164	35.9	7	8.4	.7
5147	Meats and meat products	21 259 768	1 010 651	26 496	48.7	21	5.4	1.5
5148	Fresh fruits and vegetables	6 852 120	429 227	30 452	57.1	16	12.4	1.1
5149	Groceries and related products, n.e.c.	13 902 771	716 527	28 238	49.4	19	8.0	1.8
515	Farm-product raw materials	17 930 374	1 963 275	23 497	38.1	9	3.1	4.3
5153	Grain and field beans	18 561 519	2 068 007	25 489	37.6	9	3.3	4.9
5154	Livestock	(D)	(D)	(D)	(D)	(D)	(D)	(D)
5159	Farm-product raw materials, n.e.c.	(D)	(D)	(D)	(D)	(D)	(D)	(D)
516	Chemicals and allied products	7 835 377	772 410	36 943	53.2	10	9.0	3.4
5162	Plastics materials and basic forms and shapes	7 388 421	817 351	32 416	55.9	9	7.1	2.8
5169	Chemicals and allied products, n.e.c.	8 047 681	754 323	38 764	52.3	11	9.8	3.6
517	Petroleum and petroleum products	6 111 469	750 643	20 260	40.4	8	6.7	3.8
5171	Petroleum bulk stations and terminals	5 812 701	703 359	19 724	41.3	8	6.8	4.1
5172	Petroleum and petroleum products wholesalers, except bulk stations and terminals	7 890 897	1 064 645	23 821	36.3	7	6.2	2.3
518	Beer, wine, and distilled alcoholic beverages	8 041 491	434 256	32 012	49.0	19	15.0	9.4
5181	Beer and ale	(D)	(D)	(D)	(D)	(D)	(D)	(D)
5182	Wine and distilled alcoholic beverages	(D)	(D)	(D)	(D)	(D)	(D)	(D)
519	Miscellaneous nondurable goods	(D)	(D)	(D)	(D)	(D)	(D)	(D)
5191	Farm supplies	4 904 659	617 895	24 198	39.1	8	10.0	7.5
5192	Books, periodicals, and newspapers	5 333 073	213 531	32 893	55.4	25	27.8	5.5
5193	Flowers, nursery stock, and florists' supplies	1 557 745	119 466	18 340	53.6	13	28.6	13.1
5194	Tobacco and tobacco products	20 128 781	588 238	26 254	51.9	34	8.6	10.4
5198	Paints, varnishes, and supplies	2 270 115	227 888	23 873	45.5	10	23.0	9.6
5199	Nondurable goods, n.e.c.	(D)	(D)	(D)	(D)	(D)	(D)	(D)
	Merchant wholesalers	4 876 444	402 279	28 604	49.9	12	14.3	9.4
50	Durable goods	3 250 932	279 734	30 333	52.0	12	20.8	13.4
501	Motor vehicles and motor vehicle parts and supplies	(D)	(D)	(D)	(D)	(D)	(D)	(D)
5012	Automobiles and other motor vehicles	(D)	(D)	(D)	(D)	(D)	(D)	(D)
5013	Motor vehicle supplies and new parts	(D)	(D)	(D)	(D)	(D)	(D)	(D)
5014	Tires and tubes	(D)	(D)	(D)	(D)	(D)	(D)	(D)
5015	Motor vehicle parts, used	(D)	(D)	(D)	(D)	(D)	(D)	(D)
502	Furniture and homefurnishings	2 996 505	245 123	33 475	52.9	12	25.8	8.2
5021	Furniture	(D)	(D)	(D)	(D)	(D)	(D)	(D)
5023	Homefurnishings	(D)	(D)	(D)	(D)	(D)	(D)	(D)

See footnotes at end of table.

Table 2. Selected Ratios for the State: 1992 – Con.

[For meaning of abbreviations and symbols, see introductory text. For explanation of terms and comparability of 1987 and 1992 censuses, see appendix A]

SIC code	Type of operation and kind of business	Sales		Annual payroll		Employees per establishment ¹ (number)	Operating expenses as percent of sales	End-of-1992 inventories as percent of sales
		Per establishment (dollars)	Per employee ¹ (dollars)	Per employee ¹ (dollars)	As percent of operating expenses			
50	Merchant wholesalers – Con.							
	Durable goods – Con.							
503	Lumber and other construction materials -----	4 874 000	394 404	31 936	42.3	12	19.1	8.5
5031	Lumber, plywood, millwork, and wood panels -----	(D)	(D)	(D)	(D)	(D)	(D)	(D)
5032	Brick, stone, and related construction materials -----	(D)	(D)	(D)	(D)	(D)	(D)	(D)
5033	Roofing, siding, and insulation materials -----	(D)	(D)	(D)	(D)	(D)	(D)	(D)
5039	Construction materials, n.e.c. -----	1 877 415	206 135	28 956	54.4	9	25.8	10.1
504	Professional and commercial equipment and supplies -----	3 556 589	252 260	34 092	55.7	14	24.3	10.1
5043	Photographic equipment and supplies -----	2 728 048	261 594	30 292	49.7	10	23.3	9.4
5044	Office equipment -----	(D)	(D)	(D)	(D)	(D)	(D)	(D)
5045	Computers and computer peripheral equipment and software -----	(D)	(D)	(D)	(D)	(D)	(D)	(D)
5046	Commercial equipment, n.e.c. -----	(D)	(D)	(D)	(D)	(D)	(D)	(D)
5047	Medical, dental, and hospital equipment and supplies -----	(D)	(D)	(D)	(D)	(D)	(D)	(D)
5048	Ophthalmic goods -----	(D)	(D)	(D)	(D)	(D)	(D)	(D)
5049	Professional equipment and supplies, n.e.c. -----	(D)	(D)	(D)	(D)	(D)	(D)	(D)
505	Metals and minerals, except petroleum -----	7 915 888	403 049	30 409	48.8	20	15.5	14.1
5051	Metals service centers and offices -----	(D)	(D)	(D)	(D)	(D)	(D)	(D)
5052	Coal and other minerals and ores -----	(D)	(D)	(D)	(D)	(D)	(D)	(D)
506	Electrical goods -----	4 150 195	335 303	33 490	50.4	12	19.8	10.7
5063	Electrical apparatus and equipment, wiring supplies, and construction materials -----	3 657 961	303 844	32 125	53.9	12	19.6	12.0
5064	Electrical appliances, television and radio sets -----	8 968 531	558 396	32 252	34.4	16	16.8	10.6
5065	Electronic parts and equipment, n.e.c. -----	3 627 150	303 777	35 197	53.8	12	21.5	9.3
507	Hardware, and plumbing and heating equipment and supplies -----	2 995 904	274 555	29 395	54.3	11	19.7	15.1
5072	Hardware -----	(D)	(D)	(D)	(D)	(D)	(D)	(D)
5074	Plumbing and heating equipment and supplies (hydronics) -----	(D)	(D)	(D)	(D)	(D)	(D)	(D)
5075	Warm air heating and air-conditioning equipment and supplies -----	2 503 016	340 836	35 079	52.0	7	19.8	13.2
5078	Refrigeration equipment and supplies -----	3 153 773	345 189	33 831	56.0	9	17.5	14.0
508	Machinery, equipment, and supplies -----	2 534 207	234 525	30 084	56.2	11	22.8	20.4
5082	Construction and mining (except petroleum) machinery and equipment -----	(D)	(D)	(D)	(D)	(D)	(D)	(D)
5083	Farm and garden machinery and equipment -----	2 016 680	228 024	22 258	54.2	9	18.0	33.8
5084	Industrial machinery and equipment -----	2 647 329	244 433	34 946	55.8	11	25.6	11.8
5085	Industrial supplies -----	2 837 205	232 008	32 129	56.4	12	24.6	12.4
5087	Service establishment equipment and supplies -----	(D)	(D)	(D)	(D)	(D)	(D)	(D)
5088	Transportation equipment and supplies, except motor vehicles -----	2 938 350	261 768	27 432	50.1	11	20.9	11.9
509	Miscellaneous durable goods -----	(D)	(D)	(D)	(D)	(D)	(D)	(D)
5091	Sporting and recreational goods and supplies -----	3 565 256	339 148	25 375	28.4	11	26.3	23.0
5092	Toys and hobby goods and supplies -----	(D)	(D)	(D)	(D)	(D)	(D)	(D)
5093	Scrap and waste materials -----	(D)	(D)	(D)	(D)	(D)	(D)	(D)
5094	Jewelry, watches, precious stones, and precious metals -----	1 686 942	186 238	21 435	55.1	9	20.9	13.0
5099	Durable goods, n.e.c. -----	(D)	(D)	(D)	(D)	(D)	(D)	(D)
51	Nondurable goods -----	7 352 782	570 666	26 230	46.8	13	9.8	6.7
511	Paper and paper products -----	(D)	(D)	(D)	(D)	(D)	(D)	(D)
5111	Printing and writing paper -----	10 427 756	466 450	39 875	60.0	22	14.2	8.8
5112	Stationery and office supplies -----	(D)	(D)	(D)	(D)	(D)	(D)	(D)
5113	Industrial and personal service paper -----	(D)	(D)	(D)	(D)	(D)	(D)	(D)
512	Drugs, drug proprietaries, and druggists' sundries -----	(D)	(D)	(D)	(D)	(D)	(D)	(D)
5122	Drugs, drug proprietaries, and druggists' sundries -----	(D)	(D)	(D)	(D)	(D)	(D)	(D)
513	Apparel, piece goods, and notions -----	(D)	(D)	(D)	(D)	(D)	(D)	(D)
5131	Piece goods, notions, and other dry goods -----	(D)	(D)	(D)	(D)	(D)	(D)	(D)
5136	Men's and boys' clothing and furnishings -----	(D)	(D)	(D)	(D)	(D)	(D)	(D)
5137	Women's, children's, and infants' clothing and accessories -----	3 010 470	276 344	26 409	44.2	11	21.6	8.6
5139	Footwear -----	3 142 929	363 645	23 446	32.0	9	20.1	20.1
514	Groceries and related products -----	12 481 086	511 511	27 572	53.3	24	10.1	5.8
5141	Groceries, general line -----	(D)	(D)	(D)	(D)	(D)	(D)	(D)
5142	Packaged frozen foods -----	(D)	(D)	(D)	(D)	(D)	(D)	(D)
5143	Dairy products, except dried or canned -----	7 268 492	575 994	29 901	59.8	13	8.7	3.7
5144	Poultry and poultry products -----	10 472 857	859 102	17 668	36.6	12	5.6	1.6
5145	Confectionery -----	4 210 933	156 540	19 743	49.6	27	25.5	13.0
5146	Fish and seafoods -----	(D)	(D)	(D)	(D)	(D)	(D)	(D)
5147	Meats and meat products -----	(D)	(D)	(D)	(D)	(D)	(D)	(D)
5148	Fresh fruits and vegetables -----	(D)	(D)	(D)	(D)	(D)	(D)	(D)
5149	Groceries and related products, n.e.c. -----	(D)	(D)	(D)	(D)	(D)	(D)	(D)
515	Farm-product raw materials -----	16 784 949	1 894 634	24 655	37.3	9	3.5	5.0
5153	Grain and field beans -----	(D)	(D)	(D)	(D)	(D)	(D)	(D)
5154	Livestock -----	(D)	(D)	(D)	(D)	(D)	(D)	(D)
5159	Farm-product raw materials, n.e.c. -----	(D)	(D)	(D)	(D)	(D)	(D)	(D)
516	Chemicals and allied products -----	2 792 180	277 391	34 554	54.6	10	22.8	8.7
5162	Plastics materials and basic forms and shapes -----	(D)	(D)	(D)	(D)	(D)	(D)	(D)
5169	Chemicals and allied products, n.e.c. -----	(D)	(D)	(D)	(D)	(D)	(D)	(D)
517	Petroleum and petroleum products -----	4 442 756	539 504	19 285	40.1	8	8.9	3.5
5171	Petroleum bulk stations and terminals -----	(D)	(D)	(D)	(D)	(D)	(D)	(D)
5172	Petroleum and petroleum products wholesalers, except bulk stations and terminals -----	(D)	(D)	(D)	(D)	(D)	(D)	(D)
518	Beer, wine, and distilled alcoholic beverages -----	7 415 103	396 312	31 580	53.2	19	15.0	9.8
5181	Beer and ale -----	(D)	(D)	(D)	(D)	(D)	(D)	(D)
5182	Wine and distilled alcoholic beverages -----	(D)	(D)	(D)	(D)	(D)	(D)	(D)

See footnotes at end of table.

Table 2. Selected Ratios for the State: 1992 – Con.

[For meaning of abbreviations and symbols, see introductory text. For explanation of terms and comparability of 1987 and 1992 censuses, see appendix A]

SIC code	Type of operation and kind of business	Sales		Annual payroll		Employees per establishment ¹ (number)	Operating expenses as percent of sales	End-of-1992 inventories as percent of sales
		Per establishment (dollars)	Per employee ¹ (dollars)	Per employee ¹ (dollars)	As percent of operating expenses			
	Merchant wholesalers – Con.							
51	Nondurable goods – Con.							
519	Miscellaneous nondurable goods -----	(D)	(D)	(D)	(D)	(D)	(D)	(D)
5191	Farm supplies -----	3 358 900	437 718	22 784	41.7	8	12.5	10.4
5192	Books, periodicals, and newspapers -----	(D)	(D)	(D)	(D)	(D)	(D)	(D)
5193	Flowers, nursery stock, and florists' supplies -----	1 584 896	115 091	18 307	53.9	14	29.5	13.6
5194	Tobacco and tobacco products -----	(D)	(D)	(D)	(D)	(D)	(D)	(D)
5198	Paints, varnishes, and supplies -----	2 310 321	163 770	22 565	47.9	14	28.8	12.3
5199	Nondurable goods, n.e.c. -----	(D)	(D)	(D)	(D)	(D)	(D)	(D)
	Manufacturers' sales branches and sales offices -----	31 892 817	1 371 430	43 262	49.5	23	6.4	2.4
50	Durable goods -----	35 753 202	1 329 694	48 226	51.4	27	7.0	2.6
501	Motor vehicles and motor vehicle parts and supplies -----	119 118 242	5 814 944	36 862	54.4	20	1.2	.6
502	Furniture and home furnishings -----	14 605 000	2 025 511	36 956	37.1	7	4.9	1.2
503	Lumber and other construction materials -----	37 821 238	1 970 834	48 186	39.9	19	6.1	1.9
504	Professional and commercial equipment and supplies -----	20 084 648	457 059	52 315	51.3	44	22.3	2.7
505	Metals and minerals, except petroleum -----	15 742 526	1 410 887	33 849	51.7	11	4.6	5.6
506	Electrical goods -----	11 790 766	757 837	40 782	58.0	16	9.3	3.1
507	Hardware, and plumbing and heating equipment and supplies -----	10 042 895	603 845	38 057	58.9	17	10.7	5.7
508	Machinery, equipment, and supplies -----	53 646 055	1 398 629	52 088	53.3	38	7.0	5.0
509	Miscellaneous durable goods -----	94 148 667	5 764 204	25 847	59.1	16	.8	.1
51	Nondurable goods -----	27 086 510	1 446 018	34 390	45.1	19	5.3	1.9
511	Paper and paper products -----	31 385 915	2 962 124	39 484	57.5	11	2.3	.7
512	Drugs, drug proprietaries, and druggists' sundries -----	26 570 000	857 097	53 333	69.0	31	9.0	1.1
513	Apparel, piece goods, and notions -----	(D)	(D)	(D)	(D)	(D)	(D)	(D)
514	Groceries and related products -----	30 607 297	925 952	31 163	48.0	33	7.0	1.4
515	Farm-product raw materials -----	-	-	-	-	-	-	-
516	Chemicals and allied products -----	32 613 974	2 093 465	41 204	49.4	16	4.0	1.7
517	Petroleum and petroleum products -----	25 671 237	3 251 690	31 733	42.8	8	2.3	4.4
518	Beer, wine, and distilled alcoholic beverages -----	(D)	(D)	(D)	(D)	(D)	(D)	(D)
519	Miscellaneous nondurable goods -----	(D)	(D)	(D)	(D)	(D)	(D)	(D)
	Agents, brokers, and commission merchants ----	8 488 341	1 644 107	39 306	56.0	5	4.3	.2
50	Durable goods -----	6 675 856	1 485 894	44 757	57.2	4	5.3	.2
501	Motor vehicles and motor vehicle parts and supplies -----	(D)	(D)	(D)	(D)	(D)	(D)	(D)
502	Furniture and home furnishings -----	4 784 784	1 771 466	45 435	52.2	3	4.9	.1
503	Lumber and other construction materials -----	4 628 289	1 516 164	42 483	49.3	3	5.7	.5
504	Professional and commercial equipment and supplies -----	3 333 151	860 814	54 375	59.0	4	10.7	.2
505	Metals and minerals, except petroleum -----	5 133 452	2 121 827	50 800	62.4	2	3.8	.1
506	Electrical goods -----	8 573 893	1 833 770	54 222	63.0	5	4.7	.1
507	Hardware, and plumbing and heating equipment and supplies -----	5 752 956	1 106 338	43 380	56.4	5	7.0	.4
508	Machinery, equipment, and supplies -----	4 025 723	968 647	43 113	55.1	4	8.1	.8
509	Miscellaneous durable goods -----	(D)	(D)	(D)	(D)	(D)	(D)	(D)
51	Nondurable goods -----	12 756 614	1 892 435	30 749	53.2	7	3.1	.1
511	Paper and paper products -----	(D)	(D)	(D)	(D)	(D)	(D)	(D)
512	Drugs, drug proprietaries, and druggists' sundries -----	(D)	(D)	(D)	(D)	(D)	(D)	(D)
513	Apparel, piece goods, and notions -----	4 339 015	1 532 804	32 234	43.0	3	4.9	-
514	Groceries and related products -----	22 357 391	1 938 624	33 502	56.7	12	3.0	-
515	Farm-product raw materials -----	31 150 479	2 534 276	13 863	53.3	12	1.0	-
516	Chemicals and allied products -----	4 629 806	1 186 149	49 281	56.4	4	7.4	.9
517	Petroleum and petroleum products -----	966 600	483 300	21 400	44.3	2	10.0	.4
518	Beer, wine, and distilled alcoholic beverages -----	(D)	(D)	(D)	(D)	(D)	(D)	(D)
519	Miscellaneous nondurable goods -----	(D)	(D)	(D)	(D)	(D)	(D)	(D)

¹Based on number of employees for pay period including March 12.

Table 3. Comparative Statistics for the State: 1992 and 1987

[For meaning of abbreviations and symbols, see introductory text. For explanation of terms and comparability of 1987 and 1992 censuses, see appendix A]

SIC code	Type of operation and kind of business	Establishments		Sales			Annual payroll			Paid employees for pay period including March 12	
		1992 (number)	1987 (number)	1992 (\$1,000)	1987 (\$1,000)	Percent change 1987 to 1992	1992 (\$1,000)	1987 (\$1,000)	Percent change 1987 to 1992	1992 (number)	1987 (number)
	Wholesale trade -----	10 219	9 478	72 451 248	55 276 683	31.1	3 819 114	2 822 664	35.3	123 135	114 343
50	Durable goods -----	6 253	5 616	35 412 170	26 827 540	32.0	2 432 674	1 807 451	34.6	72 450	68 760
501	Motor vehicles and motor vehicle parts and supplies ---	910	872	7 218 460	6 168 293	17.0	237 041	196 625	20.6	9 369	9 549
5012	Automobiles and other motor vehicles -----	148	130	5 474 611	4 817 637	13.6	74 481	58 080	28.2	2 516	2 611
5013	Motor vehicle supplies and new parts -----	559	579	1 384 355	1 066 217	29.8	124 984	109 157	14.5	5 214	5 489
5014	Tires and tubes -----	79	65	(D)	235 435	(D)	(D)	20 906	(D)	FF	890
5015	Motor vehicle parts, used -----	124	98	(D)	49 004	(D)	(D)	8 482	(D)	FF	559
502	Furniture and homefurnishings -----	312	255	1 328 934	976 335	36.1	97 173	74 820	29.9	2 795	2 745
5021	Furniture -----	146	118	668 843	476 414	40.4	52 841	38 899	35.8	1 343	1 350
5023	Homefurnishings -----	166	137	660 091	499 921	32.0	44 332	35 921	23.4	1 452	1 395
503	Lumber and other construction materials -----	365	323	3 153 457	1 586 950	98.7	156 244	110 901	40.9	4 444	4 053
5031	Lumber, plywood, millwork, and wood panels -----	165	138	2 144 719	787 483	172.4	87 105	54 710	59.2	2 278	2 051
5032	Brick, stone, and related construction materials -----	74	64	389 637	281 384	38.5	25 777	17 546	46.9	797	626
5033	Roofing, siding, and insulation materials -----	47	46	450 844	262 818	71.5	24 672	15 593	58.2	734	532
5039	Construction materials, n.e.c. -----	79	75	168 257	255 265	-34.1	18 690	23 052	-18.9	635	844
504	Professional and commercial equipment and supplies ---	993	870	4 966 946	4 357 468	14.0	614 068	548 120	12.0	15 747	18 464
5043	Photographic equipment and supplies -----	31	30	254 494	429 970	-40.8	20 365	18 819	21.1	573	571
5044	Office equipment -----	165	219	546 320	602 048	-9.3	104 758	115 284	-9.1	3 179	4 483
5045	Computers and computer peripheral equipment and software -----	416	286	2 355 574	2 170 642	8.5	290 854	278 832	4.3	6 235	7 889
5046	Commercial equipment, n.e.c. -----	101	105	377 217	227 246	66.0	35 363	25 542	38.5	1 163	1 057
5047	Medical, dental, and hospital equipment and supplies -	190	136	1 099 236	670 425	64.0	117 545	73 072	60.9	2 919	2 512
5048	Ophthalmic goods -----	39	41	103 593	80 320	29.0	16 574	16 491	5	701	944
5049	Professional equipment and supplies, n.e.c. -----	51	53	230 512	176 817	30.4	28 609	22 080	29.6	977	1 008
505	Metals and minerals, except petroleum -----	175	161	1 447 731	2 891 209	-49.9	85 641	62 123	37.9	2 742	2 171
5051	Metals service centers and offices -----	170	153	(D)	2 852 758	(D)	(D)	60 506	(D)	HH	2 111
5052	Coal and other minerals and ores -----	5	8	(D)	38 451	(D)	(D)	1 617	(D)	CC	60
506	Electrical goods -----	816	683	4 970 215	3 083 837	61.2	318 963	214 837	48.5	8 612	7 487
5063	Electrical apparatus and equipment, wiring supplies, and construction materials -----	360	304	1 704 857	1 182 422	44.2	121 713	84 942	43.3	3 558	3 085
5064	Electrical appliances, television and radio sets -----	74	81	1 021 103	706 394	44.6	37 519	28 604	31.2	950	924
5065	Electronic parts and equipment, n.e.c. -----	382	298	2 244 255	1 195 021	87.8	159 731	101 291	57.7	4 104	3 478
507	Hardware, and plumbing and heating equipment and supplies -----	472	398	1 796 094	1 166 475	54.0	148 763	108 685	36.9	4 745	4 095
5072	Hardware -----	181	143	820 581	391 201	109.8	68 618	42 201	62.6	2 265	1 630
5074	Plumbing and heating equipment and supplies (hydronics) -----	181	159	665 260	505 025	31.7	51 901	40 206	29.1	1 697	1 574
5075	Warm air heating and air-conditioning equipment and supplies -----	80	75	205 667	190 367	8.0	20 185	19 833	1.8	561	681
5078	Refrigeration equipment and supplies -----	30	21	104 586	79 882	30.9	8 059	6 445	25.0	222	210
508	Machinery, equipment, and supplies -----	1 578	1 542	7 940 448	4 861 552	63.3	614 512	387 414	58.6	18 125	15 629
5082	Construction and mining (except petroleum) machinery and equipment -----	108	91	519 691	376 742	37.9	55 746	41 072	35.7	1 659	1 570
5083	Farm and garden machinery and equipment -----	483	552	2 931 419	1 864 853	57.2	123 915	96 362	28.6	4 826	4 713
5084	Industrial machinery and equipment -----	537	476	2 999 489	1 097 799	173.2	256 843	121 552	111.3	6 253	4 350
5085	Industrial supplies -----	293	252	1 127 368	1 234 401	-8.7	130 082	94 213	38.1	3 733	3 426
5087	Service establishment equipment and supplies -----	113	131	229 092	207 108	10.6	35 288	26 567	32.8	1 195	1 211
5088	Transportation equipment and supplies, except motor vehicles -----	44	40	133 389	80 649	65.4	12 638	7 648	65.2	459	359
509	Miscellaneous durable goods -----	632	512	2 589 885	1 735 421	49.2	160 269	103 926	54.2	5 871	4 567
5091	Sporting and recreational goods and supplies -----	159	129	717 869	422 552	69.9	40 334	21 788	85.1	1 423	917
5092	Toys and hobby goods and supplies -----	60	42	623 212	355 062	75.5	14 087	11 905	18.3	525	465
5093	Scrap and waste materials -----	172	133	287 104	(D)	(D)	36 272	(D)	(D)	1 540	FF
5094	Jewelry, watches, precious stones, and precious metals -----	80	67	140 220	(D)	(D)	14 256	(D)	(D)	649	FF
5099	Durable goods, n.e.c. -----	161	141	821 480	547 711	50.0	55 320	37 150	48.9	1 734	1 477
51	Nondurable goods -----	3 966	3 862	37 039 078	28 449 143	30.2	1 386 440	1 015 213	36.6	50 685	45 583
511	Paper and paper products -----	351	279	2 665 626	1 348 247	97.7	144 601	86 538	67.1	5 159	3 260
5111	Printing and writing paper -----	59	35	(D)	707 072	(D)	(D)	32 932	(D)	GG	942
5112	Stationery and office supplies -----	210	173	(D)	309 927	(D)	(D)	35 906	(D)	HH	1 629
5113	Industrial and personal service paper -----	82	71	(D)	331 248	(D)	(D)	17 700	(D)	GG	689
512	Drugs, drug proprietaries, and druggists' sundries -----	95	76	1 218 787	881 194	38.3	67 828	45 360	49.5	2 253	1 822
5122	Drugs, drug proprietaries, and druggists' sundries -----	95	76	1 218 787	881 194	38.3	67 828	45 360	49.5	2 253	1 822
513	Apparel, piece goods, and notions -----	257	183	(D)	458 731	(D)	(D)	27 119	(D)	GG	1 467
5131	Piece goods, notions, and other dry goods -----	63	50	(D)	80 955	(D)	(D)	9 162	(D)	FF	509
5136	Men's and boys' clothing and furnishings -----	76	42	193 542	159 532	21.3	14 787	7 063	109.4	585	289
5137	Women's, children's, and infants' clothing and accessories -----	98	76	340 116	139 545	143.7	21 923	8 002	174.0	791	550
5139	Footwear -----	20	15	81 347	78 699	3.4	3 575	2 892	23.6	152	119
514	Groceries and related products -----	650	665	10 670 811	8 396 777	27.1	443 462	327 411	35.4	15 464	14 184
5141	Groceries, general line -----	55	52	3 240 143	1 872 435	73.0	125 652	70 284	78.8	3 969	2 785
5142	Packaged frozen foods -----	72	55	1 118 941	1 001 668	11.7	57 947	32 339	79.2	2 166	1 406
5143	Dairy products, except dried or canned -----	91	118	870 926	968 205	-10.0	38 832	26 368	47.3	1 257	1 254
5144	Poultry and poultry products -----	25	33	305 070	96 200	217.1	6 413	4 961	29.3	325	308
5145	Confectionery -----	50	53	511 883	476 302	7.5	30 821	23 880	29.1	1 228	1 401

Table 3. Comparative Statistics for the State: 1992 and 1987 — Con.

[For meaning of abbreviations and symbols, see introductory text. For explanation of terms and comparability of 1987 and 1992 censuses, see appendix A]

SIC code	Type of operation and kind of business	Establishments		Sales			Annual payroll			Paid employees for pay period including March 12	
		1992 (number)	1987 (number)	1992 (\$1,000)	1987 (\$1,000)	Percent change 1987 to 1992	1992 (\$1,000)	1987 (\$1,000)	Percent change 1987 to 1992	1992 (number)	1987 (number)
	Wholesale trade —Con.										
51	Nondurable goods —Con.										
514	Groceries and related products —Con.										
5146	Fish and seafoods	17	16	70 118	39 325	78.3	2 107	2 746	-23.3	116	199
5147	Meats and meat products	56	66	1 190 547	1 127 893	5.6	31 212	28 604	9.1	1 178	1 186
5148	Fresh fruits and vegetables	83	71	568 726	434 574	30.9	40 349	26 735	50.9	1 325	1 122
5149	Groceries and related products, n.e.c.	201	201	2 794 457	2 380 175	17.4	110 129	111 494	-1.2	3 900	4 523
515	Farm-product raw materials	602	696	10 794 085	9 006 343	19.8	129 188	108 199	19.4	5 498	5 594
5153	Grain and field beans	491	561	9 113 706	6 848 981	33.1	112 332	95 016	18.2	4 407	4 506
5154	Livestock	94	109	(D)	(D)	(D)	(D)	(D)	(D)	FF	FF
5159	Farm-product raw materials, n.e.c.	17	26	(D)	(D)	(D)	(D)	(D)	(D)	CC	CC
516	Chemicals and allied products	236	205	1 849 149	1 661 500	11.3	88 441	73 732	19.9	2 394	2 225
5162	Plastics materials and basic forms and shapes	76	59	561 520	533 548	5.2	22 270	16 908	31.7	687	549
5169	Chemicals and allied products, n.e.c.	160	146	1 287 629	1 127 952	14.2	66 171	56 824	16.4	1 707	1 676
517	Petroleum and petroleum products	473	493	2 890 725	2 558 345	13.0	78 023	65 381	19.3	3 851	4 064
5171	Petroleum bulk stations and terminals	405	396	2 354 144	(D)	(D)	66 017	(D)	(D)	3 347	HH
5172	Petroleum and petroleum products wholesalers, except bulk stations and terminals	68	97	536 581	(D)	(D)	12 006	(D)	(D)	504	FF
518	Beer, wine, and distilled alcoholic beverages	112	122	900 647	586 780	53.5	66 392	47 438	40.0	2 074	2 007
5181	Beer and ale	91	102	(D)	311 672	(D)	(D)	33 458	(D)	GG	1 446
5182	Wine and distilled alcoholic beverages	21	20	(D)	275 108	(D)	(D)	13 980	(D)	FF	561
519	Miscellaneous nondurable goods	1 190	1 143	(D)	3 551 226	(D)	(D)	234 035	(D)	JJ	10 960
5191	Farm supplies	674	682	3 305 740	1 854 183	78.3	129 460	92 429	40.1	5 350	4 707
5192	Books, periodicals, and newspapers	82	67	437 312	301 221	45.2	67 365	42 552	58.3	2 048	1 653
5193	Flowers, nursery stock, and florists' supplies	51	39	79 445	46 732	70.0	12 196	6 349	92.1	665	432
5194	Tobacco and tobacco products	32	40	644 121	414 839	55.3	28 748	18 835	52.6	1 095	935
5198	Paints, varnishes, and supplies	52	50	118 046	144 717	-18.4	12 366	11 674	5.9	518	540
5199	Nondurable goods, n.e.c.	299	265	(D)	789 534	(D)	(D)	62 196	(D)	GG	2 693
	Merchant wholesalers	8 350	7 789	40 718 304	33 068 289	23.1	2 895 318	2 124 326	36.3	101 219	92 334
50	Durable goods	5 041	4 531	16 387 950	13 911 421	17.8	1 777 005	1 337 772	32.8	58 584	54 839
501	Motor vehicles and motor vehicle parts and supplies	845	827	(D)	1 780 647	(D)	(D)	171 575	(D)	II	8 446
5012	Automobiles and other motor vehicles	130	111	(D)	668 862	(D)	(D)	41 344	(D)	GG	1 743
5013	Motor vehicle supplies and new parts	517	557	(D)	(D)	(D)	(D)	(D)	(D)	HH	II
5014	Tires and tubes	74	64	(D)	(D)	(D)	(D)	(D)	(D)	FF	FF
5015	Motor vehicle parts, used	124	95	(D)	49 004	(D)	(D)	8 482	(D)	FF	559
502	Furniture and homefurnishings	196	168	587 315	535 726	9.6	80 206	63 248	26.8	2 396	2 402
5021	Furniture	80	68	(D)	274 021	(D)	(D)	33 023	(D)	GG	1 191
5023	Homefurnishings	116	100	(D)	261 705	(D)	(D)	30 225	(D)	GG	1 211
503	Lumber and other construction materials	285	258	1 389 090	1 018 564	36.4	112 478	92 960	21.0	3 522	3 489
5031	Lumber, plywood, millwork, and wood panels	135	119	(D)	620 002	(D)	(D)	50 562	(D)	GG	1 940
5032	Brick, stone, and related construction materials	52	42	(D)	115 431	(D)	(D)	11 520	(D)	FF	437
5033	Roofing, siding, and insulation materials	33	33	(D)	115 498	(D)	(D)	10 022	(D)	FF	347
5039	Construction materials, n.e.c.	65	64	122 032	167 633	-27.2	17 142	20 856	-17.8	592	765
504	Professional and commercial equipment and supplies	819	684	2 912 846	2 093 108	39.2	393 657	328 698	19.8	11 547	12 329
5043	Photographic equipment and supplies	21	20	57 289	(D)	(D)	6 634	(D)	(D)	219	EE
5044	Office equipment	140	189	(D)	314 655	(D)	(D)	61 365	(D)	HH	2 963
5045	Computers and computer peripheral equipment and software	355	195	(D)	919 337	(D)	(D)	146 652	(D)	HH	4 307
5046	Commercial equipment, n.e.c.	79	86	(D)	147 037	(D)	(D)	20 917	(D)	GG	922
5047	Medical, dental, and hospital equipment and supplies	147	114	(D)	382 772	(D)	(D)	56 143	(D)	GG	2 045
5048	Ophthalmic goods	34	32	(D)	(D)	(D)	(D)	(D)	(D)	FF	FF
5049	Professional equipment and supplies, n.e.c.	43	48	(D)	(D)	(D)	(D)	(D)	(D)	FF	FF
505	Metals and minerals, except petroleum	125	106	989 486	2 574 685	-61.6	74 655	55 435	34.7	2 455	1 983
5051	Metals service centers and offices	121	102	(D)	(D)	(D)	(D)	(D)	(D)	GG	GG
5052	Coal and other minerals and ores	4	4	(D)	(D)	(D)	(D)	(D)	(D)	BB	BB
506	Electrical goods	514	423	2 133 200	(D)	(D)	213 064	(D)	(D)	6 362	II
5063	Electrical apparatus and equipment, wiring supplies, and construction materials	231	196	844 989	(D)	(D)	89 341	(D)	(D)	2 781	GG
5064	Electrical appliances, television and radio sets	49	48	439 458	342 057	28.5	25 382	19 119	32.8	787	638
5065	Electronic parts and equipment, n.e.c.	234	179	848 753	469 500	80.8	98 341	56 505	74.0	2 794	2 225
507	Hardware, and plumbing and heating equipment and supplies	363	303	1 087 513	784 134	38.7	116 435	89 849	29.6	3 961	3 539
5072	Hardware	143	117	(D)	307 226	(D)	(D)	37 030	(D)	GG	1 482
5074	Plumbing and heating equipment and supplies (hydronics)	134	116	(D)	291 400	(D)	(D)	32 315	(D)	GG	1 325
5075	Warm air heating and air-conditioning equipment and supplies	64	53	160 193	126 084	27.1	16 487	14 624	12.7	470	538
5078	Refrigeration equipment and supplies	22	17	69 383	59 424	16.8	6 800	5 880	15.6	201	194
508	Machinery, equipment, and supplies	1 364	1 334	3 456 659	(D)	(D)	443 402	(D)	(D)	14 739	JJ
5082	Construction and mining (except petroleum) machinery and equipment	95	80	(D)	303 965	(D)	(D)	37 620	(D)	GG	1 435
5083	Farm and garden machinery and equipment	462	528	931 706	759 684	22.6	90 945	75 212	20.9	4 086	4 081
5084	Industrial machinery and equipment	413	363	1 093 347	(D)	(D)	156 314	(D)	(D)	4 473	HH
5085	Industrial supplies	249	210	706 464	508 910	38.8	97 832	68 871	42.1	3 045	2 761
5087	Service establishment equipment and supplies	105	121	(D)	168 731	(D)	(D)	24 557	(D)	GG	1 103
5088	Transportation equipment and supplies, except motor vehicles	40	32	117 534	50 865	131.1	12 317	6 888	78.8	449	338
509	Miscellaneous durable goods	530	428	(D)	1 301 597	(D)	(D)	92 829	(D)	II	4 276
5091	Sporting and recreational goods and supplies	121	98	431 396	208 417	107.0	32 277	15 884	103.2	1 272	777
5092	Toys and hobby goods and supplies	50	36	(D)	(D)	(D)	(D)	(D)	(D)	EE	EE
5093	Scrap and waste materials	169	129	(D)	(D)	(D)	(D)	(D)	(D)	GG	FF
5094	Jewelry, watches, precious stones, and precious metals	69	57	116 399	157 864	-26.3	13 397	12 046	11.2	625	719
5099	Durable goods, n.e.c.	121	108	(D)	415 442	(D)	(D)	34 530	(D)	GG	1 389

WHOLESALE TRADE—GEOGRAPHIC AREA SERIES

MINNESOTA MN-23

Table 3. Comparative Statistics for the State: 1992 and 1987 — Con.

[For meaning of abbreviations and symbols, see introductory text. For explanation of terms and comparability of 1987 and 1992 censuses, see appendix A]

SIC code	Type of operation and kind of business	Establishments		Sales			Annual payroll			Paid employees for pay period including March 12	
		1992 (number)	1987 (number)	1992 (\$1,000)	1987 (\$1,000)	Percent change 1987 to 1992	1992 (\$1,000)	1987 (\$1,000)	Percent change 1987 to 1992	1992 (number)	1987 (number)
	Merchant wholesalers — Con.										
51	Nondurable goods	3 309	3 258	24 330 354	19 156 868	27.0	1 118 313	786 554	42.2	42 635	37 495
511	Paper and paper products	280	219	(D)	727 253	(D)	(D)	66 557	(D)	HH	2 726
5111	Printing and writing paper	45	26	469 249	378 199	24.1	40 114	23 136	73.4	1 006	708
5112	Stationery and office supplies	175	141	(D)	216 131	(D)	(D)	29 175	(D)	HH	1 425
5113	Industrial and personal service paper	60	52	(D)	132 923	(D)	(D)	14 246	(D)	FF	593
512	Drugs, drug proprietaries, and druggists' sundries	81	62	(D)	599 191	(D)	(D)	29 603	(D)	GG	1 457
5122	Drugs, drug proprietaries, and druggists' sundries	81	62	(D)	599 191	(D)	(D)	29 603	(D)	GG	1 457
513	Apparel, piece goods, and notions	189	135	(D)	238 729	(D)	(D)	20 144	(D)	GG	1 133
5131	Piece goods, notions, and other dry goods	51	40	(D)	(D)	(D)	(D)	(D)	(D)	FF	EE
5136	Men's and boys' clothing and furnishings	58	31	(D)	73 332	(D)	(D)	4 878	(D)	FF	229
5137	Women's, children's, and infants' clothing and accessories	66	54	198 691	70 568	181.6	18 988	5 008	279.2	719	342
5139	Footwear	14	10	44 001	(D)	(D)	2 837	(D)	(D)	121	BB
514	Groceries and related products	467	483	5 828 667	4 669 088	24.8	314 178	235 599	33.4	11 395	10 741
5141	Groceries, general line	47	44	(D)	(D)	(D)	(D)	(D)	(D)	HH	HH
5142	Packaged frozen foods	50	32	(D)	527 408	(D)	(D)	23 275	(D)	GG	1 043
5143	Dairy products, except dried or canned	63	90	457 915	584 030	-21.6	23 771	16 934	40.4	795	878
5144	Poultry and poultry products	21	32	219 930	(D)	(D)	4 523	(D)	(D)	256	EE
5145	Confectionery	30	34	126 328	127 150	-6	15 933	13 939	14.3	807	907
5146	Fish and seafoods	15	15	(D)	(D)	(D)	(D)	(D)	(D)	BB	CC
5147	Meats and meat products	50	59	(D)	545 278	(D)	(D)	24 899	(D)	GG	1 072
5148	Fresh fruits and vegetables	72	58	(D)	(D)	(D)	(D)	(D)	(D)	GG	GG
5149	Groceries and related products, n.e.c.	119	119	(D)	715 416	(D)	(D)	58 257	(D)	GG	2 638
515	Farm-product raw materials	554	641	9 298 862	7 766 952	19.7	121 009	98 352	23.0	4 908	4 880
5153	Grain and field beans	476	545	(D)	6 276 151	(D)	(D)	89 971	(D)	HH	4 380
5154	Livestock	62	72	(D)	(D)	(D)	(D)	(D)	(D)	EE	EE
5159	Farm-product raw materials, n.e.c.	16	24	(D)	(D)	(D)	(D)	(D)	(D)	CC	CC
516	Chemicals and allied products	167	139	466 294	313 879	48.6	58 085	35 626	63.0	1 681	1 272
5162	Plastics materials and basic forms and shapes	46	37	(D)	88 518	(D)	(D)	11 784	(D)	FF	423
5169	Chemicals and allied products, n.e.c.	121	102	(D)	225 361	(D)	(D)	23 842	(D)	GG	849
517	Petroleum and petroleum products	430	461	1 910 385	1 648 016	15.9	68 289	57 734	18.3	3 541	3 638
5171	Petroleum bulk stations and terminals	369	372	(D)	(D)	(D)	(D)	(D)	(D)	HH	HH
5172	Petroleum and petroleum products wholesalers, except bulk stations and terminals	61	89	(D)	(D)	(D)	(D)	(D)	(D)	EE	FF
518	Beer, wine, and distilled alcoholic beverages	107	111	793 416	526 833	50.6	63 224	45 369	39.4	2 002	1 924
5181	Beer and ale	91	99	(D)	(D)	(D)	(D)	(D)	(D)	GG	GG
5182	Wine and distilled alcoholic beverages	16	12	(D)	(D)	(D)	(D)	(D)	(D)	FF	FF
519	Miscellaneous nondurable goods	1 034	1 007	(D)	2 666 927	(D)	(D)	197 570	(D)	JJ	9 724
5191	Farm supplies	619	631	2 079 159	1 375 902	51.1	108 226	76 593	41.3	4 750	4 169
5192	Books, periodicals, and newspapers	67	51	(D)	173 261	(D)	(D)	37 985	(D)	GG	1 516
5193	Flowers, nursery stock, and florists' supplies	48	37	76 075	(D)	(D)	12 101	(D)	(D)	661	EE
5194	Tobacco and tobacco products	31	39	(D)	(D)	(D)	(D)	(D)	(D)	GG	FF
5198	Paints, varnishes, and supplies	28	27	64 689	(D)	(D)	8 913	(D)	(D)	395	EE
5199	Nondurable goods, n.e.c.	241	222	(D)	635 247	(D)	(D)	51 803	(D)	GG	2 343
	Manufacturers' sales branches and sales offices	678	673	21 623 330	15 056 416	43.6	682 106	521 823	30.7	15 767	15 728
50	Durable goods	376	386	13 443 204	9 534 369	41.0	487 562	359 531	35.6	10 110	10 430
501	Motor vehicles and motor vehicle parts and supplies	33	24	3 930 902	3 845 122	2.2	24 919	17 172	45.1	676	532
502	Furniture and home furnishings	19	13	277 495	151 739	82.9	5 063	2 139	136.7	137	70
503	Lumber and other construction materials	42	33	1 588 492	434 346	265.7	38 838	12 866	201.9	806	411
504	Professional and commercial equipment and supplies	88	115	1 767 449	2 044 903	-13.6	202 304	207 823	-2.7	3 867	5 826
505	Metals and minerals, except petroleum	19	25	299 108	178 177	67.9	7 176	3 514	104.2	212	101
506	Electrical goods	77	78	907 889	641 181	41.6	48 857	46 154	5.9	1 198	1 390
507	Hardware, and plumbing and heating equipment and supplies	19	14	190 815	79 960	138.6	12 026	6 063	98.4	316	171
508	Machinery, equipment, and supplies	73	80	3 916 162	2 072 478	89.0	145 846	63 275	130.5	2 800	1 913
509	Miscellaneous durable goods	6	4	564 892	86 463	553.3	2 533	525	382.5	98	16
51	Nondurable goods	302	287	8 180 126	5 522 047	48.1	194 544	162 292	19.9	5 657	5 298
511	Paper and paper products	47	39	1 475 138	445 797	230.9	19 663	12 122	62.2	498	374
512	Drugs, drug proprietaries, and druggists' sundries	6	9	159 420	259 147	-38.5	9 920	15 049	-34.1	186	351
513	Apparel, piece goods, and notions	3	3	(D)	(D)	(D)	(D)	(D)	(D)	AA	BB
514	Groceries and related products	91	93	2 785 264	1 961 174	42.0	93 738	64 860	44.5	3 008	2 438
515	Farm-product raw materials										
516	Chemicals and allied products	38	38	1 239 331	1 251 865	-1.0	24 393	33 903	-28.1	592	831
517	Petroleum and petroleum products	38	26	975 507	862 141	13.1	9 520	5 836	63.1	300	252
518	Beer, wine, and distilled alcoholic beverages	3	4	(D)	41 296	(D)	(D)	1 251	(D)	BB	45
519	Miscellaneous nondurable goods	76	75	(D)	(D)	(D)	(D)	(D)	(D)	GG	FF
	Agents, brokers, and commission merchants	1 191	1 016	10 109 614	7 151 978	41.4	241 690	176 515	36.9	6 149	6 281
50	Durable goods	836	699	5 581 016	3 381 750	65.0	168 107	110 148	52.6	3 756	3 491
501	Motor vehicles and motor vehicle parts and supplies	32	21	(D)	542 524	(D)	(D)	7 878	(D)	FF	571
502	Furniture and home furnishings	97	74	464 124	288 870	60.7	11 904	9 433	26.2	262	273
503	Lumber and other construction materials	38	32	175 875	134 040	31.2	4 928	5 075	-2.9	116	153
504	Professional and commercial equipment and supplies	86	71	286 651	219 457	30.6	18 107	11 599	56.1	333	309
505	Metals and minerals, except petroleum	31	30	159 137	138 347	15.0	3 810	3 174	20.0	75	87
506	Electrical goods	225	182	1 929 126	1 112 011	73.5	57 042	33 210	71.8	1 052	842

Table 3. Comparative Statistics for the State: 1992 and 1987 —Con.

[For meaning of abbreviations and symbols, see introductory text. For explanation of terms and comparability of 1987 and 1992 censuses, see appendix A]

SIC code	Type of operation and kind of business	Establishments		Sales			Annual payroll			Paid employees for pay period including March 12	
		1992 (number)	1987 (number)	1992 (\$1,000)	1987 (\$1,000)	Percent change 1987 to 1992	1992 (\$1,000)	1987 (\$1,000)	Percent change 1987 to 1992	1992 (number)	1987 (number)
	Agents, brokers, and commission merchants —Con.										
50	Durable goods —Con.										
507	Hardware, and plumbing and heating equipment and supplies	90	81	517 766	302 381	71.2	20 302	12 773	58.9	468	385
508	Machinery, equipment, and supplies	141	128	567 627	296 759	91.3	25 264	16 434	53.7	586	596
509	Miscellaneous durable goods	96	80	(D)	347 361	(D)	(D)	10 572	(D)	EE	275
51	Nondurable goods	355	317	4 528 598	3 770 228	20.1	73 583	66 367	10.9	2 393	2 790
511	Paper and paper products	24	21	(D)	175 197	(D)	(D)	7 859	(D)	CC	160
512	Drugs, drug proprietaries, and druggists' sundries	8	5	(D)	22 856	(D)	(D)	708	(D)	BB	14
513	Apparel, piece goods, and notions	65	45	282 036	(D)	(D)	5 931	(D)	(D)	EE	184
514	Groceries and related products	92	89	2 056 880	1 766 515	16.4	35 546	26 952	31.9	1 061	1 005
515	Farm-product raw materials	48	55	1 495 223	1 239 391	20.6	8 179	9 847	-16.9	590	714
516	Chemicals and allied products	31	28	143 524	95 756	49.9	5 963	4 203	41.9	121	122
517	Petroleum and petroleum products	5	6	4 833	48 188	-90.0	214	1 811	-88.2	10	174
518	Beer, wine, and distilled alcoholic beverages	2	7	(D)	18 651	(D)	(D)	818	(D)	AA	38
519	Miscellaneous nondurable goods	80	61	(D)	(D)	(D)	(D)	(D)	(D)	EE	EE

Table 4. Summary Statistics for Counties and for Places With 2,500 Inhabitants or More: 1992

[For meaning of abbreviations and symbols, see introductory text. For explanation of terms and comparability of 1987 and 1992 censuses, see appendix A. For information on geographic areas followed by ▲, see appendix F]

Geographic area	Estab-lish-ments (number)	Sales (\$1,000)	Annual payroll (\$1,000)	Paid employees for pay period including March 12 (number)	Merchant wholesalers			Other operating types		
					Estab-lish-ments (number)	Sales (\$1,000)	Annual payroll (\$1,000)	Paid employees for pay period including March 12 (number)	Estab-lish-ments (number)	Sales (\$1,000)
Minnesota	10 219	72 451 248	3 819 114	123 135	8 350	40 718 304	2 895 318	101 219	1 869	31 732 944
Aitkin County	14	38 802	1 684	82	13	(D)	(D)	BB	1	(D)
Anoka County	312	1 904 620	103 805	3 317	260	823 311	90 341	2 925	52	1 081 309
Andover	10	(D)	(D)	BB	9	(D)	(D)	BB	1	(D)
Anoka	41	913 703	8 292	305	37	(D)	(D)	EE	4	(D)
Blaine (part) ▲	60	195 405	26 465	774	54	187 005	25 867	753	6	8 400
Circle Pines	8	3 119	447	23	8	3 119	447	23	-	-
Columbia Heights	18	44 796	3 236	104	12	17 987	2 444	86	6	26 809
Coon Rapids	28	62 687	7 269	198	20	(D)	(D)	CC	8	(D)
East Bethel	4	(D)	(D)	AA	3	(D)	(D)	AA	1	(D)
Fridley	98	521 880	36 501	1 206	77	397 164	27 384	915	21	124 716
Ham Lake	8	17 369	2 636	111	8	17 369	2 636	111	-	-
Lino Lakes	8	(D)	(D)	BB	6	(D)	(D)	BB	2	(D)
Ramsey	6	(D)	(D)	BB	6	(D)	(D)	BB	-	-
Spring Lake Park (part) ▲	9	18 197	3 891	129	9	18 197	3 891	129	-	-
Balance of county	14	(D)	(D)	EE	11	(D)	(D)	EE	3	(D)
Becker County	47	100 686	6 228	356	43	88 238	5 897	340	4	12 448
Detroit Lakes	23	56 465	3 968	254	21	(D)	(D)	CC	2	(D)
Balance of county	24	44 221	2 260	102	22	(D)	(D)	BB	2	(D)
Beltrami County	50	101 006	8 130	364	47	(D)	(D)	EE	3	(D)
Bemidji	33	(D)	(D)	EE	32	(D)	(D)	EE	1	(D)
Balance of county	17	(D)	(D)	CC	15	(D)	(D)	BB	2	(D)
Benton County	47	224 131	23 030	868	45	(D)	(D)	FF	2	(D)
St. Cloud (part) ▲	8	(D)	-	CC	8	(D)	(D)	CC	-	-
Sartell (part) ▲	19	-	-	-	-	-	-	-	-	-
Sauk Rapids	19	85 129	7 016	297	19	85 129	7 016	297	-	-
Balance of county	20	(D)	(D)	EE	18	(D)	(D)	EE	2	(D)
Big Stone County	25	107 725	3 233	213	23	(D)	(D)	CC	2	(D)
Blue Earth County	149	492 808	40 372	1 701	143	(D)	(D)	GG	6	(D)
Mankato (part) ▲	96	(D)	(D)	GG	90	(D)	(D)	GG	6	(D)
North Mankato (part) ▲	-	-	-	-	-	-	-	-	-	-
Balance of county	53	(D)	(D)	EE	53	(D)	(D)	EE	-	-
Brown County	61	187 085	10 725	487	58	(D)	(D)	EE	3	(D)
New Ulm	28	53 211	4 587	226	26	(D)	(D)	CC	2	(D)
Sleepy Eye	11	(D)	(D)	BB	10	(D)	(D)	BB	1	(D)
Balance of county	22	(D)	(D)	CC	22	(D)	(D)	CC	-	-
Carlton County	23	189 062	6 973	308	20	63 761	6 043	282	3	125 301
Cloquet	13	(D)	(D)	CC	11	46 918	4 669	217	2	(D)
Balance of county	10	(D)	(D)	BB	9	16 843	1 374	65	1	(D)
Carver County	74	203 192	15 848	539	58	110 013	13 425	493	16	93 179
Chanhassen (part) ▲	23	(D)	(D)	BB	12	(D)	(D)	BB	11	(D)
Chaska	27	112 664	7 781	243	22	(D)	(D)	CC	5	(D)
Waconia	7	36 254	4 418	134	7	36 254	4 418	134	-	-
Balance of county	17	(D)	(D)	BB	17	(D)	(D)	BB	-	-

Table 4. Summary Statistics for Counties and for Places With 2,500 Inhabitants or More: 1992—Con.

[For meaning of abbreviations and symbols, see introductory text. For explanation of terms and comparability of 1987 and 1992 censuses, see appendix A. For information on geographic areas followed by ▲, see appendix F]

Geographic area	Estab-lish-ments (number)	Sales (\$1,000)	Annual payroll (\$1,000)	Paid employees for pay period including March 12 (number)	Merchant wholesalers			Other operating types		
					Estab-lish-ments (number)	Sales (\$1,000)	Annual payroll (\$1,000)	Paid employees for pay period including March 12 (number)	Estab-lish-ments (number)	Sales (\$1,000)
Minnesota—Con.										
Cass County	20	56 489	2 211	104	18	(D)	(D)	BB	2	(D)
Chippewa County	31	187 975	7 632	358	28	(D)	(D)	EE	3	(D)
Granite Falls (part) ▲	1	(D)	(D)	BB	1	(D)	(D)	BB	—	—
Montevideo	17	95 081	4 222	180	14	(D)	(D)	CC	3	(D)
Balance of county	13	(D)	(D)	CC	13	(D)	(D)	CC	—	—
Chisago County	32	54 816	3 915	214	31	(D)	(D)	CC	1	(D)
Clay County	85	308 894	12 948	603	77	208 938	11 092	531	8	99 956
Dilworth	1	(D)	(D)	AA	1	(D)	(D)	AA	—	—
Moorhead	41	161 320	7 359	321	36	(D)	(D)	EE	5	(D)
Balance of county	43	(D)	(D)	EE	40	(D)	(D)	EE	3	(D)
Clearwater County	16	23 226	1 717	87	16	23 226	1 717	87	—	—
Cook County	3	(D)	(D)	AA	3	(D)	(D)	AA	—	—
Cottonwood County	38	116 471	5 762	338	36	(D)	(D)	EE	2	(D)
Windom	19	(D)	(D)	CC	17	(D)	(D)	CC	2	(D)
Balance of county	19	(D)	(D)	CC	19	(D)	(D)	CC	—	—
Crow Wing County	83	155 683	12 414	609	80	124 343	10 907	560	3	31 340
Baxter	4	5 278	531	20	4	5 278	531	20	—	—
Brainerd	53	107 672	9 328	468	51	(D)	(D)	EE	2	(D)
Balance of county	26	42 733	2 555	121	25	(D)	(D)	CC	1	(D)
Dakota County	613	3 771 467	266 116	8 398	474	2 065 310	190 686	6 376	139	1 706 157
Apple Valley	37	94 312	5 166	146	25	39 711	4 207	118	12	54 601
Burnsville	201	850 406	62 955	2 136	155	503 332	50 692	1 785	46	347 074
Eagan	144	1 331 457	106 599	3 027	106	693 192	61 556	1 962	38	638 265
Farmington	16	22 037	2 172	107	14	(D)	(D)	BB	2	(D)
Hastings (part) ▲	21	73 847	5 105	171	18	48 546	4 514	162	3	25 301
Inver Grove Heights	16	81 513	6 461	279	13	(D)	(D)	CC	3	(D)
Lakeville	34	188 427	12 882	361	26	133 026	11 440	305	8	55 401
Mendota Heights	42	184 342	24 867	787	32	123 978	19 517	657	10	60 364
Northfield (part) ▲	—	—	—	—	—	—	—	—	—	—
Rosemount	18	145 847	6 431	212	16	(D)	(D)	CC	2	(D)
South St. Paul	46	690 783	22 272	807	36	339 172	17 200	567	10	351 611
West St. Paul	20	58 091	7 045	210	18	(D)	(D)	CC	2	(D)
Balance of county	18	50 405	4 161	155	15	(D)	(D)	CC	3	(D)
Dodge County	30	100 954	7 708	282	28	(D)	(D)	EE	2	(D)
Kasson	2	(D)	(D)	AA	2	(D)	(D)	AA	—	—
Balance of county	28	(D)	(D)	EE	26	84 885	6 946	259	2	(D)
Douglas County	49	135 583	9 238	429	44	(D)	(D)	EE	5	(D)
Alexandria	32	88 070	6 665	304	28	83 195	6 241	291	4	4 875
Balance of county	17	47 513	2 573	125	16	(D)	(D)	CC	1	(D)
Faribault County	48	193 104	6 971	350	46	(D)	(D)	EE	2	(D)
Blue Earth	15	(D)	(D)	CC	13	(D)	(D)	BB	2	(D)
Balance of county	33	(D)	(D)	CC	33	(D)	(D)	CC	—	—
Fillmore County	58	214 096	8 297	408	53	129 053	7 437	346	5	85 043
Freeborn County	84	696 418	17 745	762	79	(D)	(D)	FF	5	(D)
Albert Lea	41	527 081	10 861	449	38	(D)	(D)	EE	3	(D)
Balance of county	43	169 337	6 884	313	41	(D)	(D)	EE	2	(D)
Goodhue County	86	404 079	25 691	1 046	78	341 848	23 279	947	8	62 231
Cannon Falls	13	(D)	(D)	BB	12	(D)	(D)	BB	1	(D)
Lake City (part) ▲	1	(D)	(D)	AA	1	(D)	(D)	AA	—	—
Red Wing	28	112 649	6 839	287	24	(D)	(D)	EE	4	(D)
Balance of county	44	(D)	(D)	FF	41	(D)	(D)	FF	3	(D)
Grant County	27	93 303	4 174	226	26	(D)	(D)	CC	1	(D)
Hennepin County	3 838	40 392 822	2 004 141	54 555	2 719	17 909 626	1 358 335	40 655	1 119	22 483 196
Bloomington	490	7 207 306	277 544	7 261	311	1 946 744	144 913	4 151	179	5 260 562
Brooklyn Center	60	298 753	20 099	703	49	165 384	15 114	546	11	133 369
Brooklyn Park	80	326 727	28 849	830	67	255 354	25 846	745	13	71 373
Champlin	8	1 921	448	23	8	1 921	448	23	—	—
Chanhassen (part) ▲	2	(D)	(D)	BB	1	(D)	(D)	AA	1	(D)
Corcoran	5	(D)	(D)	BB	4	6 126	660	28	1	(D)
Crystal	28	42 781	3 795	144	21	34 290	3 600	135	7	8 491
Dayton (part) ▲	3	6 576	794	23	3	6 576	794	23	—	—
Deephaven	7	(D)	(D)	BB	4	(D)	(D)	BB	3	(D)
Eden Prairie	304	3 685 308	223 595	5 779	202	1 682 281	161 153	4 138	102	2 003 027
Edina	348	4 477 535	148 389	3 738	201	865 683	87 230	2 513	147	3 611 852
Golden Valley	151	1 001 852	54 520	1 751	108	346 184	37 496	1 376	43	655 668
Hopkins	79	1 869 553	66 979	1 971	57	1 758 856	64 262	1 884	22	110 697
Independence	1	(D)	(D)	AA	1	(D)	(D)	AA	—	—
Maple Grove	71	647 668	42 339	1 192	55	219 396	27 513	708	16	428 272
Medina	15	64 028	4 583	142	11	28 136	3 471	116	4	35 892
Minneapolis	1 002	9 533 732	595 244	15 995	803	6 104 541	384 244	12 325	199	3 429 191
Minnnetonka	257	4 851 123	126 980	3 175	159	1 194 948	75 926	2 090	98	3 656 175
Minnnetrista	7	21 066	597	9	3	(D)	(D)	AA	4	(D)
Mound	14	31 632	2 223	39	10	10 456	1 879	32	4	21 176
New Hope	80	571 380	44 313	1 322	63	410 581	36 036	1 135	17	160 799
Orono	5	(D)	(D)	AA	2	(D)	(D)	AA	3	6 222
Osseo	17	57 056	3 994	170	16	(D)	(D)	CC	1	(D)
Plymouth	311	2 971 775	206 105	5 734	222	1 707 234	166 697	4 825	89	1 264 541
Richfield	58	172 837	25 582	868	45	136 996	23 889	835	13	35 841

Table 4. Summary Statistics for Counties and for Places With 2,500 Inhabitants or More: 1992—Con.

[For meaning of abbreviations and symbols, see introductory text. For explanation of terms and comparability of 1987 and 1992 censuses, see appendix A. For information on geographic areas followed by ▲, see appendix F]

Geographic area	Estab-lish-ments (number)	Sales (\$1,000)	Annual payroll (\$1,000)	Paid employees for pay period including March 12 (number)	Merchant wholesalers			Other operating types		
					Estab-lish-ments (number)	Sales (\$1,000)	Annual payroll (\$1,000)	Paid employees for pay period including March 12 (number)	Estab-lish-ments (number)	Sales (\$1,000)
Minnesota—Con.										
Hennepin County—Con.										
Robbinsdale	5	40 280	1 247	39	4	(D)	(D)	BB	1	(D)
Rockford (part) ▲	—	(D)	(D)	—	—	(D)	(D)	—	—	(D)
St. Anthony (part) ▲	14	(D)	(D)	EE	12	(D)	(D)	EE	2	(D)
St. Louis Park	240	1 748 936	78 292	2 291	160	557 112	57 243	1 767	80	1 191 824
Shorewood	10	14 406	433	10	6	2 212	174	5	4	12 194
Wayzata	58	272 419	8 702	247	30	78 577	3 489	133	28	193 842
Balance of county	108	314 307	22 795	710	81	177 183	17 740	598	27	137 124
Houston County										
Caledonia	10	(D)	(D)	BB	8	(D)	(D)	BB	2	(D)
La Crescent	6	(D)	(D)	AA	5	(D)	(D)	AA	1	(D)
Balance of county	17	(D)	(D)	CC	16	(D)	(D)	CC	1	(D)
Hubbard County										
Park Rapids	27	43 589	4 136	392	25	(D)	(D)	CC	2	(D)
Balance of county	4	(D)	(D)	AA	4	(D)	(D)	AA	—	(D)
Isanti County										
Cambridge	10	20 377	1 643	84	10	20 377	1 643	84	—	—
Balance of county	13	11 615	887	54	13	11 615	887	54	—	—
Itasca County										
Grand Rapids	31	355 811	6 895	268	27	(D)	(D)	CC	4	(D)
Balance of county	24	30 521	2 793	137	22	(D)	(D)	CC	2	(D)
Jackson County										
Jackson	11	(D)	(D)	CC	9	(D)	(D)	CC	2	(D)
Balance of county	16	(D)	(D)	CC	16	(D)	(D)	CC	—	—
Kanabec County										
Mora	13	12 740	820	54	13	12 740	820	54	—	—
Balance of county	5	3 314	318	18	5	3 314	318	18	—	—
Kandiyohi County										
Willmar	53	(D)	(D)	FF	49	(D)	(D)	FF	4	(D)
Balance of county	40	(D)	(D)	EE	38	(D)	(D)	EE	2	(D)
Kittson County										
International Falls ▲	11	17 043	1 537	69	11	17 043	1 537	69	—	—
Balance of county	3	2 270	131	11	3	2 270	131	11	—	—
Lac qui Parle County										
Two Harbors	5	(D)	(D)	BB	4	6 486	555	38	1	(D)
Balance of county	3	(D)	(D)	AA	2	(D)	(D)	AA	1	(D)
Lake of the Woods County										
Le Sueur	37	187 939	6 743	248	33	143 245	6 367	233	4	44 694
Le Sueur (part) ▲	8	19 853	1 715	76	8	19 853	1 715	76	—	—
Mankato (part) ▲	—	(D)	(D)	—	—	(D)	(D)	—	—	(D)
New Prague (part) ▲	1	(D)	(D)	AA	1	(D)	(D)	AA	—	—
Balance of county	28	(D)	(D)	CC	24	(D)	(D)	CC	4	44 694
Lincoln County										
Marshall	36	175 649	11 208	449	36	175 649	11 208	449	—	(D)
Balance of county	38	159 478	5 986	297	36	(D)	(D)	EE	2	(D)
McLeod County										
Glencoe	14	8 496	1 549	97	13	(D)	(D)	BB	1	(D)
Hutchinson	24	120 797	5 195	236	23	(D)	(D)	CC	1	(D)
Balance of county	26	74 835	7 775	321	23	(D)	(D)	CC	3	(D)
Mahnomen County										
Marshall	38	118 706	4 772	244	35	115 189	4 587	236	3	3 517
Martin County										
Fairmont	38	157 168	9 279	382	34	(D)	(D)	EE	4	(D)
Balance of county	32	101 337	4 030	229	31	(D)	(D)	CC	1	(D)
Meeker County										
Litchfield	12	24 952	1 198	69	12	24 952	1 198	69	—	(D)
Balance of county	21	33 459	3 016	125	19	(D)	(D)	CC	2	(D)
Mille Lacs County										
Princeton (part) ▲	11	72 813	2 217	107	11	72 813	2 217	107	—	—
Balance of county	19	30 710	2 187	130	19	30 710	2 187	130	—	—
Morrison County										
Little Falls	16	24 223	2 174	119	16	24 223	2 174	119	—	(D)
Balance of county	32	119 077	4 269	240	30	(D)	(D)	CC	2	(D)
Mower County										
Austin	33	43 422	3 336	174	31	(D)	(D)	CC	2	(D)
Balance of county	36	116 185	5 707	275	35	(D)	(D)	EE	1	(D)
Murray County										
Nicollet County	50	120 664	7 594	311	40	119 068	7 205	303	10	1 596
Mankato (part) ▲	4	(D)	(D)	BB	2	(D)	(D)	BB	2	(D)
North Mankato (part) ▲	22	42 803	3 459	128	14	(D)	(D)	CC	8	(D)
St. Peter	10	25 793	797	39	10	25 793	797	39	—	—
Balance of county	14	(D)	(D)	CC	14	(D)	(D)	CC	—	—

Table 4. Summary Statistics for Counties and for Places With 2,500 Inhabitants or More: 1992—Con.

[For meaning of abbreviations and symbols, see introductory text. For explanation of terms and comparability of 1987 and 1992 censuses, see appendix A. For information on geographic areas followed by ▲, see appendix F]

Geographic area	Estab- lish- ments (number)	Sales (\$1,000)	Annual payroll (\$1,000)	Paid employees for pay period including March 12 (number)	Merchant wholesalers			Other operating types			
					Estab- lish- ments (number)	Sales (\$1,000)	Annual payroll (\$1,000)	Paid employees for pay period including March 12 (number)	Estab- lish- ments (number)	Sales (\$1,000)	
Minnesota—Con.											
Nobles County	64	228 187	18 857	986	59	222 532	18 707	969	5	5 655	
Worthington	31	75 455	4 778	268	28	(D)	(D)	EE	3	(D)	
Balance of county	33	152 732	14 079	718	31	(D)	(D)	FF	2	(D)	
Norman County	31	88 294	3 955	215	30	(D)	(D)	CC	1	(D)	
Olmsted County	148	428 273	41 683	1 593	132	385 091	34 410	1 355	16	43 182	
Rochester	109	349 229	35 483	1 331	94	(D)	(D)	GG	15	(D)	
Stewartville	6	16 689	1 650	63	6	16 689	1 650	63	1	—	
Balance of county	33	62 355	4 550	199	32	(D)	(D)	CC	—	(D)	
Otter Tail County	94	254 781	14 301	758	83	169 748	10 510	586	11	85 033	
Fergus Falls	31	134 416	7 473	345	26	(D)	(D)	CC	5	(D)	
Wadena (part) ▲	—	—	—	—	—	—	—	—	—	—	
Balance of county	63	120 365	6 828	413	57	(D)	(D)	EE	6	(D)	
Pennington County	36	222 969	14 822	555	34	(D)	(D)	FF	2	(D)	
Thief River Falls	25	(D)	(D)	EE	24	153 545	11 175	443	1	(D)	
Balance of county	11	(D)	(D)	CC	10	(D)	(D)	CC	1	(D)	
Pine County	23	26 372	2 414	164	22	(D)	(D)	CC	1	(D)	
Pine City	4	(D)	(D)	BB	3	(D)	(D)	BB	1	(D)	
Balance of county	19	(D)	(D)	CC	19	(D)	(D)	CC	—	—	
Pipestone County	39	240 989	6 223	344	36	234 370	5 837	323	3	6 619	
Pipestone	21	181 821	5 061	281	20	(D)	(D)	EE	1	(D)	
Balance of county	18	59 168	1 162	63	16	(D)	(D)	BB	2	(D)	
Polk County	91	267 761	14 679	690	87	224 963	13 742	660	4	42 798	
Crookston	19	62 781	3 955	152	17	(D)	(D)	CC	2	(D)	
East Grand Forks	20	61 963	5 463	260	20	61 963	5 463	260	—	—	
Balance of county	52	143 017	5 261	278	50	(D)	(D)	EE	2	(D)	
Pope County	25	85 015	4 942	212	21	80 267	4 603	199	4	4 748	
Glenwood	10	33 688	1 644	91	7	(D)	(D)	BB	3	(D)	
Balance of county	15	51 327	3 298	121	14	(D)	(D)	CC	1	(D)	
Ramsey County	985	7 714 329	459 496	14 379	773	5 495 635	367 942	12 197	212	2 218 694	
Arden Hills	21	182 706	14 473	520	16	156 831	12 101	458	5	25 875	
Blaine (part) ▲	—	—	—	—	—	—	—	—	—	—	
Falcon Heights	6	(D)	(D)	BB	5	(D)	(D)	BB	1	(D)	
Lauderdale	—	—	—	—	—	—	—	—	—	—	
Little Canada	19	174 839	5 906	208	16	(D)	(D)	CC	3	(D)	
Maplewood	36	105 671	8 897	278	28	99 119	8 360	258	8	6 552	
Mounds View	11	(D)	(D)	EE	9	(D)	(D)	EE	2	(D)	
New Brighton	62	359 531	40 876	1 246	52	322 859	38 072	1 203	10	36 672	
North Oaks	7	(D)	(D)	AA	2	(D)	(D)	AA	5	(D)	
North St. Paul	11	(D)	(D)	BB	10	(D)	(D)	BB	1	(D)	
Roseville	149	1 263 193	92 647	2 674	108	493 178	52 919	1 817	41	770 015	
St. Anthony (part) ▲	4	(D)	(D)	AA	1	(D)	(D)	AA	3	(D)	
St. Paul	573	3 263 235	258 137	8 202	465	2 140 384	219 700	7 165	108	1 122 851	
Shoreview	39	126 576	9 313	252	25	51 611	6 908	210	14	74 965	
Spring Lake Park (part) ▲	—	—	—	—	—	—	—	—	—	—	
Vadnais Heights	14	(D)	(D)	CC	10	(D)	(D)	CC	4	(D)	
White Bear Lake (part) ▲	23	(D)	(D)	EE	18	(D)	(D)	EE	5	19 265	
Balance of county	10	(D)	(D)	BB	8	(D)	(D)	BB	2	(D)	
Red Lake County	10	25 940	793	41	8	(D)	(D)	BB	2	(D)	
Redwood County	62	233 686	10 219	492	60	(D)	(D)	EE	2	(D)	
Redwood Falls	12	20 294	1 596	85	12	20 294	1 596	85	—	—	
Balance of county	50	213 392	8 623	407	48	(D)	(D)	EE	2	(D)	
Renville County	54	237 688	9 528	464	51	(D)	(D)	EE	3	(D)	
Olivia	12	33 610	1 883	119	10	(D)	(D)	CC	2	(D)	
Balance of county	42	204 078	7 645	345	41	(D)	(D)	EE	1	(D)	
Rice County	66	481 811	25 709	893	65	(D)	(D)	FF	1	(D)	
Faribault	33	124 827	9 211	307	33	124 827	9 211	307	—	—	
Northfield (part) ▲	11	309 028	13 489	404	11	309 028	13 489	404	—	—	
Balance of county	22	47 956	3 009	182	21	(D)	(D)	CC	1	(D)	
Rock County	31	112 610	4 313	225	30	(D)	(D)	CC	1	(D)	
Luverne	18	38 875	2 775	150	17	(D)	(D)	CC	1	(D)	
Balance of county	13	73 735	1 538	75	13	73 735	1 538	75	—	—	
Roseau County	24	53 166	3 516	202	24	53 166	3 516	202	—	—	
St. Louis County	340	1 252 646	91 432	3 483	309	1 120 788	83 820	3 277	31	131 858	
Chisholm	6	4 502	529	25	5	(D)	(D)	BB	1	(D)	
Duluth	178	825 258	60 696	2 304	160	755 657	54 586	2 142	18	69 601	
Ely	2	(D)	(D)	AA	2	(D)	(D)	AA	—	—	
Eveleth	10	8 489	1 336	80	10	8 489	1 336	80	—	—	
Hermantown	7	4 349	535	38	7	4 349	535	38	—	—	

Table 4. Summary Statistics for Counties and for Places With 2,500 Inhabitants or More: 1992—Con.

[For meaning of abbreviations and symbols, see introductory text. For explanation of terms and comparability of 1987 and 1992 censuses, see appendix A. For information on geographic areas followed by ▲, see appendix F]

Geographic area	Estab-lish-ments (number)	Sales (\$1,000)	Annual payroll (\$1,000)	Paid employees for pay period including March 12 (number)	Merchant wholesalers			Other operating types		
					Estab-lish-ments (number)	Sales (\$1,000)	Annual payroll (\$1,000)	Paid employees for pay period including March 12 (number)	Estab-lish-ments (number)	Sales (\$1,000)
Minnesota—Con.										
St. Louis County—Con.										
Hibbing	59	148 444	12 160	428	52	95 254	11 172	396	7	53 190
Mountain Iron	2	(D)	(D)	AA	1	(D)	(D)	AA	1	(D)
Proctor	7	(D)	(D)	BB	7	(D)	(D)	BB	—	—
Virginia	42	119 921	10 169	371	40	(D)	(D)	EE	2	(D)
Balance of county	27	(D)	(D)	CC	25	(D)	(D)	CC	2	(D)
Scott County										
Belle Plaine	135	1 458 672	42 897	1 475	112	735 978	32 026	1 062	23	722 694
Jordan	7	19 102	1 642	62	7	19 102	1 642	62	—	—
New Prague (part) ▲	8	(D)	(D)	BB	6	(D)	(D)	BB	1	(D)
Prior Lake	26	30 482	1 173	46	20	(D)	(D)	BB	—	(D)
Savage	32	432 126	12 502	420	28	396 730	10 603	366	4	35 396
Shakopee	41	760 637	23 101	761	31	119 041	14 807	422	10	641 596
Balance of county	14	(D)	(D)	BB	12	(D)	(D)	BB	2	(D)
Sherburne County										
Big Lake	51	87 376	6 847	306	46	(D)	(D)	EE	5	(D)
Elk River	4	9 609	470	14	2	(D)	(D)	AA	2	(D)
Princeton (part) ▲	21	25 988	2 082	124	21	25 988	2 082	124	—	—
St. Cloud (part) ▲	3	2 524	419	21	3	2 524	419	21	—	—
Balance of county	23	49 255	3 876	147	20	(D)	(D)	CC	3	(D)
Sibley County										
Melrose	31	147 653	4 011	217	29	(D)	(D)	CC	2	(D)
Stearns County										
Melrose	255	953 874	96 417	3 894	244	(D)	(D)	HH	11	(D)
St. Cloud (part) ▲	3	(D)	(D)	AA	3	(D)	(D)	AA	—	—
St. Joseph	115	(D)	(D)	HH	109	(D)	(D)	HH	6	(D)
Sartell (part) ▲	2	(D)	(D)	AA	2	(D)	(D)	AA	—	—
Sauk Centre	29	107 271	4 156	213	27	(D)	(D)	AA	—	—
Waite Park	15	53 392	6 293	279	15	53 392	6 293	279	2	(D)
Balance of county	89	154 466	10 400	604	86	(D)	(D)	FF	3	(D)
Steele County										
Owatonna	62	180 663	13 917	604	60	(D)	(D)	FF	2	(D)
Balance of county	42	(D)	(D)	EE	40	(D)	(D)	EE	2	(D)
Stevens County										
Morris	32	104 143	6 325	288	30	(D)	(D)	EE	2	(D)
Balance of county	18	65 984	4 412	194	17	(D)	(D)	CC	1	(D)
Swift County										
Benson	15	163 189	6 233	387	39	(D)	(D)	EE	1	(D)
Balance of county	25	(D)	(D)	CC	14	(D)	(D)	CC	1	(D)
Todd County										
Long Prairie	49	73 346	5 526	373	42	54 115	4 451	303	7	19 231
Staples (part) ▲	16	26 675	2 307	171	3	(D)	(D)	CC	1	(D)
Balance of county	6	(D)	(D)	BB	3	(D)	(D)	AA	3	(D)
Traverse County										
Wabasha County	27	(D)	(D)	CC	24	(D)	(D)	CC	3	(D)
Wabasha County										
Lake City (part) ▲	14	66 555	2 109	110	14	66 555	2 109	110	—	—
Plainview	39	67 284	6 167	292	39	67 284	6 167	292	—	—
Balance of county	5	(D)	(D)	BB	5	(D)	(D)	BB	—	—
Wadena County										
Staples (part) ▲	4	8 764	1 101	65	4	8 764	1 101	65	—	—
Balance of county	30	(D)	(D)	CC	30	(D)	(D)	CC	—	—
Wadena County										
Staples (part) ▲	39	101 657	8 008	307	38	(D)	(D)	EE	1	(D)
Balance of county	1	(D)	(D)	AA	1	(D)	(D)	AA	—	—
Waseca County										
Waseca	20	88 215	6 866	229	19	(D)	(D)	CC	1	(D)
Balance of county	18	(D)	(D)	BB	18	(D)	(D)	BB	—	—
Washington County										
Afton	38	84 477	5 468	241	33	80 614	5 257	232	5	3 863
Bayport	14	(D)	(D)	CC	13	(D)	(D)	CC	1	(D)
Balance of county	24	(D)	(D)	CC	20	(D)	(D)	CC	4	(D)
Washington County										
Afton	167	2 037 223	52 023	1 505	132	582 325	25 429	1 021	35	1 454 898
Bayport	4	(D)	(D)	AA	2	(D)	(D)	AA	2	(D)
Cottage Grove	3	(D)	(D)	EE	2	(D)	(D)	AA	1	(D)
Forest Lake	5	6 951	378	16	5	6 951	378	16	—	—
Hastings (part) ▲	16	(D)	(D)	CC	13	(D)	(D)	CC	3	(D)
Hugo										
Lake Elmo	7	3 431	554	35	7	3 431	554	35	—	—
Mahtomedi	14	(D)	(D)	BB	8	(D)	(D)	BB	6	(D)
Newport	2	(D)	(D)	AA	—	—	—	—	2	(D)
Oakdale	10	99 139	7 044	277	10	99 139	7 044	277	—	—
Oak Park Heights	13	38 965	3 052	104	11	(D)	(D)	CC	2	(D)
St. Paul Park										
Stillwater	—	(D)	(D)	BB	3	12 739	1 188	44	1	(D)
White Bear Lake (part) ▲	4	(D)	(D)	BB	3	12 739	1 188	44	1	(D)
Woodbury	33	68 498	3 495	169	28	59 587	3 267	157	5	8 911
Balance of county	2	(D)	(D)	AA	2	(D)	(D)	AA	—	—
Watsonwan County										
St. James	24	88 258	5 670	167	18	(D)	(D)	BB	6	(D)
Balance of county	30	(D)	(D)	CC	23	(D)	(D)	BB	7	(D)
Wilkin County										
Breckenridge	34	137 437	5 454	251	33	(D)	(D)	CC	1	(D)
Balance of county	10	30 029	1 893	91	10	30 029	1 893	91	—	—
Wilkin County										
Breckenridge	24	106 552	5 697	274	22	(D)	(D)	EE	2	(D)
Balance of county	9	54 882	4 252	210	8	(D)	(D)	CC	1	(D)
Balance of county	15	51 670	1 445	64	14	(D)	(D)	BB	1	(D)

Table 4. Summary Statistics for Counties and for Places With 2,500 Inhabitants or More: 1992—Con.

[For meaning of abbreviations and symbols, see introductory text. For explanation of terms and comparability of 1987 and 1992 censuses, see appendix A. For information on geographic areas followed by ▲, see appendix F]

Geographic area	Estab-lish-ments (number)	Sales (\$1,000)	Annual payroll (\$1,000)	Paid employees for pay period including March 12 (number)	Merchant wholesalers			Other operating types		
					Estab-lish-ments (number)	Sales (\$1,000)	Annual payroll (\$1,000)	Paid employees for pay period including March 12 (number)	Estab-lish-ments (number)	Sales (\$1,000)
Minnesota—Con.										
Winona County -----	97	340 880	16 440	852	90	318 786	13 716	730	7	22 094
Goodview -----	—	—	—	—	—	—	—	—	—	—
St. Charles -----	6	9 134	745	47	6	9 134	745	47	—	—
Winona -----	62	268 558	11 105	563	57	(D)	(D)	FF	5	(D)
Balance of county -----	29	63 188	4 590	242	27	(D)	(D)	CC	2	(D)
Wright County -----	83	323 100	21 187	835	77	301 134	20 471	815	6	21 966
Buffalo -----	17	16 720	1 741	90	16	(D)	(D)	BB	1	(D)
Dayton (part) ▲ -----	—	—	—	—	—	—	—	—	—	—
Delano -----	6	13 951	1 503	61	6	13 951	1 503	61	—	—
Monticello -----	10	44 094	2 957	99	8	(D)	(D)	BB	2	(D)
Otsego ▲ -----	—	—	—	—	—	—	—	—	—	—
Rockford (part) ▲ -----	1	(D)	(D)	AA	1	(D)	(D)	AA	—	—
St. Michael -----	3	(D)	(D)	CC	3	(D)	(D)	CC	—	—
Balance of county -----	46	(D)	(D)	EE	43	(D)	(D)	EE	3	(D)
Yellow Medicine County -----	32	117 553	3 793	203	31	(D)	(D)	CC	1	(D)
Granite Falls (part) ▲ -----	3	(D)	(D)	AA	3	(D)	(D)	AA	—	—
Balance of county -----	29	(D)	(D)	CC	28	114 031	3 435	187	1	(D)

Table 5. Summary Statistics for Places With 200 Establishments or More: 1992

[For meaning of abbreviations and symbols, see introductory text. For explanation of terms and comparability of 1987 and 1992 censuses, see appendix A. For information on geographic areas followed by ▲, see appendix F]

SIC code	Geographic area and kind of business	Estab-lish-ments (number)	Sales (\$1,000)	Annual payroll (\$1,000)	Paid employees for pay period including March 12 (number)	Merchant wholesalers			Other operating types		
						Estab-lish-ments (number)	Sales (\$1,000)	Annual payroll (\$1,000)	Paid employees for pay period including March 12 (number)	Estab-lish-ments (number)	Sales (\$1,000)
BLOOMINGTON											
	Wholesale trade -----	490	7 207 306	277 544	7 261	311	1 946 744	144 913	4 151	179	5 260 562
50	Durable goods -----	356	4 538 310	222 274	5 506	233	1 118 988	120 355	3 239	123	3 419 322
501	Motor vehicles and motor vehicle parts and supplies -----	19	475 052	6 337	195	14	32 572	3 313	124	5	442 480
502	Furniture and home furnishings -----	12	32 108	3 973	61	5	20 125	3 424	44	7	11 983
503	Lumber and other construction materials -----	15	67 490	5 454	174	10	29 683	4 102	135	5	37 807
504	Professional and commercial equipment and supplies -----	91	756 874	96 466	2 288	66	329 781	48 939	1 272	25	427 093
505	Metals and minerals, except petroleum -----	14	105 053	2 115	53	5	9 041	1 026	32	9	96 012
506	Electrical goods -----	65	760 505	31 476	740	30	331 271	13 503	320	35	429 234
507	Hardware, and plumbing and heating equipment and supplies -----	27	126 275	9 244	276	20	66 854	6 561	200	7	59 421
508	Machinery, equipment, and supplies -----	74	2 041 632	57 821	1 438	57	195 981	32 434	874	17	1 845 651
509	Miscellaneous durable goods -----	39	173 321	9 388	281	26	103 680	7 053	238	13	69 641
51	Nondurable goods -----	134	2 668 996	55 270	1 755	78	827 756	24 558	912	56	1 841 240
511	Paper and paper products -----	26	261 856	5 684	165	12	15 036	1 403	53	14	246 820
512	Drugs, drug proprietaries, and druggists' sundries -----	7	28 487	1 423	53	6	(D)	(D)	BB	1	(D)
513	Apparel, piece goods, and notions -----	12	25 660	2 637	132	10	(D)	(D)	CC	2	(D)
514	Groceries and related products -----	30	943 126	18 882	553	14	76 021	4 032	138	16	867 105
515	Farm-product raw materials -----	2	(D)	(D)	BB	1	(D)	(D)	BB	1	(D)
516	Chemicals and allied products -----	17	660 598	9 812	297	8	20 014	3 929	140	9	640 584
517	Petroleum and petroleum products -----	5	(D)	(D)	BB	5	(D)	(D)	BB	—	—
518	Beer, wine, and distilled alcoholic beverages -----	3	74 444	3 973	125	2	(D)	(D)	CC	1	(D)
519	Miscellaneous nondurable goods -----	32	(D)	(D)	EE	20	(D)	(D)	CC	12	43 042

Table 5. Summary Statistics for Places With 200 Establishments or More: 1992 —Con.

[For meaning of abbreviations and symbols, see introductory text. For explanation of terms and comparability of 1987 and 1992 censuses, see appendix A. For information on geographic areas followed by ▲, see appendix F]

SIC code	Geographic area and kind of business	Estab-lish-ments (number)	Sales (\$1,000)	Annual payroll (\$1,000)	Paid employees for pay period including March 12 (number)	Merchant wholesalers				Other operating types	
						Estab-lish-ments (number)	Sales (\$1,000)	Annual payroll (\$1,000)	Paid employees for pay period including March 12 (number)	Estab-lish-ments (number)	Sales (\$1,000)
BURNSVILLE											
	Wholesale trade	201	850 406	62 955	2 136	155	503 332	50 692	1 785	46	347 074
50	Durable goods	148	573 117	47 001	1 482	112	376 199	39 608	1 266	36	196 918
501	Motor vehicles and motor vehicle parts and supplies	10	39 905	2 954	116	10	39 905	2 954	116	—	—
502	Furniture and homefurnishings	7	11 793	1 259	41	6	(D)	(D)	BB	1	(D)
503	Lumber and other construction materials	13	157 592	11 624	349	9	79 425	9 434	289	4	78 167
504	Professional and commercial equipment and supplies	26	114 869	11 569	355	23	106 518	11 194	347	3	8 351
505	Metals and minerals, except petroleum	2	(D)	(D)	AA	—	—	—	—	2	(D)
506	Electrical goods	28	69 392	5 427	146	18	29 606	3 531	117	10	39 786
507	Hardware, and plumbing and heating equipment and supplies	13	25 820	2 397	72	10	18 354	2 084	63	3	7 466
508	Machinery, equipment, and supplies	36	94 985	9 808	343	28	70 981	8 268	261	8	24 004
509	Miscellaneous durable goods	13	(D)	(D)	BB	8	(D)	(D)	BB	5	(D)
51	Nondurable goods	53	277 289	15 954	654	43	127 133	11 084	519	10	150 156
511	Paper and paper products	6	21 415	1 969	82	6	21 415	1 969	82	—	—
512	Drugs, drug proprietaries, and druggists' sundries	6	(D)	(D)	CC	5	(D)	(D)	CC	1	(D)
513	Apparel, piece goods, and notions	4	2 508	403	18	4	2 508	403	18	—	—
514	Groceries and related products	15	92 976	4 360	139	10	26 902	2 051	78	5	66 074
515	Farm-product raw materials	1	(D)	(D)	AA	1	(D)	(D)	AA	—	—
516	Chemicals and allied products	8	(D)	(D)	BB	7	(D)	(D)	BB	1	(D)
517	Petroleum and petroleum products	1	(D)	(D)	AA	1	(D)	(D)	AA	—	—
518	Beer, wine, and distilled alcoholic beverages	—	—	—	—	—	—	—	—	—	—
519	Miscellaneous nondurable goods	12	(D)	(D)	CC	9	(D)	(D)	BB	3	(D)
EDEN PRAIRIE											
	Wholesale trade	304	3 685 308	223 595	5 779	202	1 682 281	161 153	4 138	102	2 003 027
50	Durable goods	238	1 812 984	168 435	3 952	163	1 083 933	131 039	3 095	75	729 051
501	Motor vehicles and motor vehicle parts and supplies	5	(D)	(D)	AA	3	1 346	217	8	2	(D)
502	Furniture and homefurnishings	9	115 276	7 842	206	4	53 025	6 940	178	5	62 251
503	Lumber and other construction materials	6	34 092	2 717	57	3	(D)	(D)	BB	3	(D)
504	Professional and commercial equipment and supplies	72	569 234	62 447	1 218	61	480 372	56 157	1 096	11	88 862
505	Metals and minerals, except petroleum	5	24 459	828	12	2	(D)	(D)	AA	3	(D)
506	Electrical goods	63	592 107	45 390	1 112	38	283 171	28 574	745	25	308 936
507	Hardware, and plumbing and heating equipment and supplies	18	116 111	8 666	233	9	37 247	3 058	78	9	78 864
508	Machinery, equipment, and supplies	46	291 414	33 151	792	32	170 790	27 261	649	14	120 624
509	Miscellaneous durable goods	14	(D)	(D)	EE	11	(D)	(D)	EE	3	(D)
51	Nondurable goods	66	1 872 324	55 160	1 827	39	598 348	30 114	1 043	27	1 273 976
511	Paper and paper products	6	22 691	3 289	243	6	22 691	3 289	243	—	—
512	Drugs, drug proprietaries, and druggists' sundries	5	87 064	2 592	102	4	(D)	(D)	BB	1	(D)
513	Apparel, piece goods, and notions	8	31 440	4 904	323	5	26 290	4 781	319	3	5 150
514	Groceries and related products	19	1 261 479	23 235	699	4	(D)	(D)	BB	15	(D)
515	Farm-product raw materials	—	—	—	—	—	—	—	—	—	—
516	Chemicals and allied products	8	20 645	2 254	80	5	(D)	(D)	BB	3	(D)
517	Petroleum and petroleum products	3	(D)	(D)	BB	3	(D)	(D)	BB	—	—
518	Beer, wine, and distilled alcoholic beverages	2	(D)	(D)	BB	2	(D)	(D)	BB	—	—
519	Miscellaneous nondurable goods	15	(D)	(D)	EE	10	144 551	12 156	178	5	(D)
EDINA											
	Wholesale trade	348	4 477 535	148 389	3 738	201	865 683	87 230	2 513	147	3 611 852
50	Durable goods	238	3 483 071	120 037	2 984	133	683 301	75 247	2 119	105	2 799 770
501	Motor vehicles and motor vehicle parts and supplies	14	(D)	(D)	EE	7	49 576	5 637	196	7	(D)
502	Furniture and homefurnishings	21	22 192	1 116	77	16	9 681	912	66	5	12 511
503	Lumber and other construction materials	10	192 599	5 678	82	7	147 665	4 364	65	3	44 934
504	Professional and commercial equipment and supplies	55	226 887	34 058	882	39	161 885	24 071	645	16	65 002
505	Metals and minerals, except petroleum	3	(D)	(D)	BB	1	(D)	(D)	AA	2	(D)
506	Electrical goods	58	639 362	20 587	374	22	54 866	4 487	126	36	584 496

WHOLESALE TRADE—GEOGRAPHIC AREA SERIES

MINNESOTA MN-31

Table 5. Summary Statistics for Places With 200 Establishments or More: 1992 —Con.

[For meaning of abbreviations and symbols, see introductory text. For explanation of terms and comparability of 1987 and 1992 censuses, see appendix A. For information on geographic areas followed by ▲, see appendix F]

SIC code	Geographic area and kind of business	Estab-lish-ments (number)	Sales (\$1,000)	Annual payroll (\$1,000)	Paid employees for pay period including March 12 (number)	Merchant wholesalers				Other operating types	
						Estab-lish-ments (number)	Sales (\$1,000)	Annual payroll (\$1,000)	Paid employees for pay period including March 12 (number)	Estab-lish-ments (number)	Sales (\$1,000)
EDINA—Con.											
50	Durable goods —Con.										
507	Hardware, and plumbing and heating equipment and supplies -----	23	112 326	5 092	121	12	(D)	(D)	BB	11	(D)
508	Machinery, equipment, and supplies -----	25	88 184	7 867	216	14	34 927	5 720	178	11	53 257
509	Miscellaneous durable goods -----	29	(D)	(D)	FF	15	(D)	(D)	FF	14	(D)
51	Nondurable goods -----	110	994 464	28 352	754	68	182 382	11 983	394	42	812 082
511	Paper and paper products -----	15	306 556	3 352	153	8	(D)	(D)	BB	7	(D)
512	Drugs, drug proprietaries, and druggists' sundries ---	3	1 478	169	7	3	1 478	169	7	—	—
513	Apparel, piece goods, and notions -----	11	28 405	1 896	45	6	12 103	1 521	33	5	16 302
514	Groceries and related products -----	27	372 259	9 235	236	12	60 354	1 867	86	15	311 905
515	Farm-product raw materials -----	3	(D)	(D)	AA	2	(D)	(D)	AA	1	(D)
516	Chemicals and allied products -----	10	16 913	1 029	28	9	(D)	(D)	BB	1	(D)
517	Petroleum and petroleum products -----	—	—	—	—	—	—	—	—	—	—
518	Beer, wine, and distilled alcoholic beverages -----	3	(D)	(D)	AA	2	(D)	(D)	AA	1	(D)
519	Miscellaneous nondurable goods -----	38	(D)	(D)	EE	26	(D)	(D)	CC	12	159 941
MINNEAPOLIS											
	Wholesale trade -----	1 002	9 533 732	595 244	15 995	803	6 104 541	384 244	12 325	199	3 429 191
50	Durable goods -----	645	4 719 125	415 256	10 557	508	2 084 012	233 545	7 596	137	2 635 113
501	Motor vehicles and motor vehicle parts and supplies -----	73	340 730	26 520	833	67	302 637	24 635	758	6	38 093
5012	Automobiles and other motor vehicles -----	10	210 814	11 721	290	10	210 814	11 721	290	—	—
5013	Motor vehicle supplies and new parts -----	47	91 614	10 218	387	42	(D)	(D)	EE	5	(D)
5014	Tires and tubes -----	10	35 246	3 841	125	9	(D)	(D)	CC	1	(D)
5015	Motor vehicle parts, used -----	6	3 056	740	31	6	3 056	740	31	—	—
502	Furniture and homefurnishings -----	68	385 343	22 509	526	40	152 312	18 752	427	28	233 031
5021	Furniture -----	43	259 521	15 643	313	23	(D)	(D)	CC	20	(D)
5023	Homefurnishings -----	25	125 822	6 866	213	17	(D)	(D)	CC	8	(D)
503	Lumber and other construction materials -----	46	247 983	15 475	476	36	144 318	12 719	415	10	103 665
5031	Lumber, plywood, millwork, and wood panels ----	18	82 380	6 752	235	16	(D)	(D)	CC	2	(D)
5032	Brick, stone, and related construction materials ---	3	(D)	(D)	AA	—	—	—	—	3	(D)
5033	Roofing, siding, and insulation materials -----	11	139 473	5 458	135	8	58 745	3 872	100	3	80 728
5039	Construction materials, n.e.c. -----	14	(D)	(D)	BB	12	(D)	(D)	BB	2	(D)
504	Professional and commercial equipment and supplies -----	101	670 678	113 593	2 386	84	273 259	43 515	1 470	17	397 419
5043	Photographic equipment and supplies -----	3	(D)	(D)	BB	3	(D)	(D)	BB	—	—
5044	Office equipment -----	18	28 272	5 333	189	15	(D)	(D)	CC	3	(D)
5045	Computers and computer peripheral equipment and software -----	33	401 327	74 790	1 065	29	(D)	(D)	EE	4	(D)
5046	Commercial equipment, n.e.c. -----	16	(D)	(D)	EE	15	(D)	(D)	EE	1	(D)
5047	Medical, dental, and hospital equipment and supplies -----	20	119 716	14 084	327	14	41 210	6 461	171	6	78 506
5048	Ophthalmic goods -----	2	(D)	(D)	CC	1	(D)	(D)	CC	1	(D)
5049	Professional equipment and supplies, n.e.c. -----	9	20 728	4 976	226	7	(D)	(D)	CC	2	(D)
505	Metals and minerals, except petroleum -----	26	392 406	22 497	905	20	339 707	20 797	848	6	52 699
5051	Metals service centers and offices -----	25	(D)	(D)	FF	19	(D)	(D)	FF	6	52 699
5052	Coal and other minerals and ores -----	1	(D)	(D)	BB	1	(D)	(D)	BB	—	—
506	Electrical goods -----	83	420 036	39 626	1 137	58	257 373	25 158	801	25	162 663
5063	Electrical apparatus and equipment, wiring supplies, and construction materials -----	38	231 081	21 214	608	29	174 597	17 292	524	9	56 484
5064	Electrical appliances, television and radio sets ---	6	48 319	1 681	39	4	(D)	(D)	BB	2	(D)
5065	Electronic parts and equipment, n.e.c. -----	39	140 636	16 731	490	25	(D)	(D)	EE	14	(D)
507	Hardware, and plumbing and heating equipment and supplies -----	49	183 302	21 663	608	30	(D)	(D)	EE	19	(D)
5072	Hardware -----	18	60 568	8 092	265	14	54 168	7 908	256	4	6 400
5074	Plumbing and heating equipment and supplies (hydronics) -----	16	81 809	8 438	214	6	30 809	3 945	121	10	51 000
5075	Warm air heating and air-conditioning equipment and supplies -----	11	(D)	(D)	BB	7	(D)	(D)	BB	4	(D)
5078	Refrigeration equipment and supplies -----	4	(D)	(D)	BB	3	(D)	(D)	BB	1	(D)
508	Machinery, equipment, and supplies -----	125	1 910 602	134 566	3 067	107	(D)	(D)	GG	18	(D)
5082	Construction and mining (except petroleum) machinery and equipment -----	7	(D)	(D)	CC	7	(D)	(D)	CC	—	—
5083	Farm and garden machinery and equipment -----	3	(D)	(D)	AA	2	(D)	(D)	AA	1	(D)
5084	Industrial machinery and equipment -----	57	1 595 550	90 666	1 630	45	(D)	(D)	EE	12	(D)
5085	Industrial supplies -----	42	247 074	33 151	1 076	37	187 434	31 438	1 034	5	59 640
5087	Service establishment equipment and supplies ---	14	36 477	5 660	208	14	36 477	5 660	208	—	—
5088	Transportation equipment and supplies, except motor vehicles -----	2	(D)	(D)	AA	2	(D)	(D)	AA	—	—
509	Miscellaneous durable goods -----	74	168 045	18 807	619	66	(D)	(D)	FF	8	(D)
5091	Sporting and recreational goods and supplies ---	13	17 740	1 988	74	10	(D)	(D)	BB	3	(D)
5092	Toys and hobby goods and supplies -----	5	4 016	417	21	4	(D)	(D)	BB	1	(D)
5093	Scrap and waste materials -----	22	95 690	9 942	299	21	(D)	(D)	EE	1	(D)
5094	Jewelry, watches, precious stones, and precious metals -----	13	19 437	2 547	85	12	(D)	(D)	BB	1	(D)
5099	Durable goods, n.e.c. -----	21	31 162	3 913	140	19	(D)	(D)	CC	2	(D)

MN-32 MINNESOTA

WHOLESALE TRADE—GEOGRAPHIC AREA SERIES

Table 5. Summary Statistics for Places With 200 Establishments or More: 1992 —Con.

[For meaning of abbreviations and symbols, see introductory text. For explanation of terms and comparability of 1987 and 1992 censuses, see appendix A. For information on geographic areas followed by ▲, see appendix F]

SIC code	Geographic area and kind of business	Estab-lish-ments (number)	Sales (\$1,000)	Annual payroll (\$1,000)	Paid employees for pay period including March 12 (number)	Merchant wholesalers				Other operating types	
						Estab-lish-ments (number)	Sales (\$1,000)	Annual payroll (\$1,000)	Paid employees for pay period including March 12 (number)	Estab-lish-ments (number)	Sales (\$1,000)
MINNEAPOLIS—Con.											
51	Nondurable goods	357	4 814 607	179 988	5 438	295	4 020 529	150 699	4 729	62	794 078
511	Paper and paper products	45	375 327	30 053	835	41	(D)	(D)	FF	4	(D)
5111	Printing and writing paper	10	243 287	15 894	334	9	(D)	(D)	EE	1	(D)
5112	Stationery and office supplies	21	81 254	8 059	306	19	(D)	(D)	EE	2	(D)
5113	Industrial and personal service paper	14	50 786	6 100	195	13	(D)	(D)	CC	1	(D)
512	Drugs, drug proprietaries, and druggists' sundries	11	462 336	12 173	367	9	(D)	(D)	EE	2	(D)
5122	Drugs, drug proprietaries, and druggists' sundries	11	462 336	12 173	367	9	(D)	(D)	EE	2	(D)
513	Apparel, piece goods, and notions	70	293 997	11 802	361	46	159 289	8 935	296	24	134 708
5131	Piece goods, notions, and other dry goods	13	26 625	1 607	57	9	8 191	1 159	44	4	18 434
5136	Men's and boys' clothing and furnishings	14	44 139	1 909	71	11	37 779	1 743	66	3	6 360
5137	Women's, children's, and infants' clothing and accessories	38	184 334	6 192	143	21	74 420	3 939	96	17	109 914
5139	Footwear	5	38 899	2 094	90	5	38 899	2 094	90	—	—
514	Groceries and related products	76	994 186	59 011	1 767	60	700 896	49 376	1 529	16	293 290
5141	Groceries, general line	4	(D)	(D)	FF	4	(D)	(D)	FF	—	—
5142	Packaged frozen foods	12	134 193	3 053	101	8	10 492	901	43	4	123 701
5143	Dairy products, except dried or canned	9	140 673	6 821	194	6	(D)	(D)	CC	3	(D)
5144	Poultry and poultry products	1	(D)	(D)	AA	—	—	—	—	1	(D)
5145	Confectionery	3	(D)	(D)	BB	3	(D)	(D)	BB	—	—
5146	Fish and seafoods	4	(D)	(D)	AA	3	(D)	(D)	AA	1	(D)
5147	Meats and meat products	5	21 556	1 192	42	5	21 556	1 192	42	—	—
5148	Fresh fruits and vegetables	15	220 091	15 727	420	14	(D)	(D)	EE	1	(D)
5149	Groceries and related products, n.e.c.	23	188 036	12 264	418	17	(D)	(D)	EE	6	(D)
515	Farm-product raw materials	32	2 002 265	19 593	530	31	(D)	(D)	FF	1	(D)
5153	Grain and field beans	30	(D)	(D)	FF	29	1 980 482	18 471	511	1	(D)
5154	Livestock	—	—	—	—	—	—	—	—	—	—
5159	Farm-product raw materials, n.e.c.	2	(D)	(D)	AA	2	(D)	(D)	AA	—	—
516	Chemicals and allied products	28	91 380	10 006	247	23	76 566	8 536	216	5	14 814
5162	Plastics materials and basic forms and shapes	5	9 644	785	32	4	(D)	(D)	BB	1	(D)
5169	Chemicals and allied products, n.e.c.	23	81 736	9 221	215	19	(D)	(D)	CC	4	(D)
517	Petroleum and petroleum products	7	31 684	2 943	88	6	(D)	(D)	BB	1	(D)
5171	Petroleum bulk stations and terminals	3	(D)	(D)	BB	3	(D)	(D)	BB	—	—
5172	Petroleum and petroleum products wholesalers, except bulk stations and terminals	4	(D)	(D)	BB	3	(D)	(D)	BB	1	(D)
518	Beer, wine, and distilled alcoholic beverages	7	52 893	4 705	140	6	(D)	(D)	CC	1	(D)
5181	Beer and ale	3	(D)	(D)	BB	3	(D)	(D)	BB	—	—
5182	Wine and distilled alcoholic beverages	4	(D)	(D)	BB	3	(D)	(D)	BB	1	(D)
519	Miscellaneous nondurable goods	81	510 539	29 702	1 103	73	277 427	20 710	866	8	233 112
5191	Farm supplies	13	263 670	8 554	268	10	(D)	(D)	BB	3	(D)
5192	Books, periodicals, and newspapers	13	108 617	5 447	165	11	(D)	(D)	CC	2	(D)
5193	Flowers, nursery stock, and florists' supplies	11	25 531	4 127	240	11	25 531	4 127	240	—	—
5194	Tobacco and tobacco products	1	(D)	(D)	BB	1	(D)	(D)	BB	—	—
5198	Paints, varnishes, and supplies	6	21 942	3 023	136	6	21 942	3 023	136	—	—
5199	Nondurable goods, n.e.c.	37	(D)	(D)	EE	34	(D)	(D)	EE	3	(D)
MINNETONKA											
	Wholesale trade	257	4 851 123	126 980	3 175	159	1 194 948	75 926	2 090	98	3 656 175
50	Durable goods	172	2 857 498	89 028	2 207	107	713 613	54 961	1 539	65	2 143 885
501	Motor vehicles and motor vehicle parts and supplies	11	(D)	(D)	CC	8	(D)	(D)	CC	3	(D)
502	Furniture and homefurnishings	13	47 272	4 037	130	6	19 006	3 235	98	7	28 266
503	Lumber and other construction materials	5	(D)	(D)	BB	2	(D)	(D)	AA	3	(D)
504	Professional and commercial equipment and supplies	42	388 933	35 425	757	31	172 382	20 744	451	11	216 551
505	Metals and minerals, except petroleum	5	(D)	(D)	BB	4	(D)	(D)	BB	1	(D)
506	Electrical goods	35	560 220	14 282	271	16	105 110	5 147	108	19	455 110
507	Hardware, and plumbing and heating equipment and supplies	14	47 449	3 441	103	10	(D)	(D)	BB	4	(D)
508	Machinery, equipment, and supplies	27	102 485	11 955	293	18	35 691	7 983	235	9	66 794
509	Miscellaneous durable goods	20	(D)	(D)	EE	12	(D)	(D)	EE	8	(D)
51	Nondurable goods	85	1 993 625	37 952	968	52	481 335	20 965	551	33	1 512 290
511	Paper and paper products	10	270 694	2 716	120	8	(D)	(D)	BB	2	(D)
512	Drugs, drug proprietaries, and druggists' sundries	6	(D)	(D)	BB	5	(D)	(D)	BB	1	(D)
513	Apparel, piece goods, and notions	10	(D)	(D)	BB	9	2 663	399	22	1	(D)
514	Groceries and related products	11	242 551	8 096	242	5	65 463	2 315	65	6	177 088
515	Farm-product raw materials	2	(D)	(D)	AA	1	(D)	(D)	AA	1	(D)
516	Chemicals and allied products	9	252 197	4 164	93	5	(D)	(D)	BB	4	(D)
517	Petroleum and petroleum products	—	—	—	—	—	—	—	—	—	—
518	Beer, wine, and distilled alcoholic beverages	1	(D)	(D)	AA	1	(D)	(D)	AA	—	—
519	Miscellaneous nondurable goods	36	913 675	16 864	386	18	81 839	9 927	234	18	831 836

Table 5. Summary Statistics for Places With 200 Establishments or More: 1992 —Con.

[For meaning of abbreviations and symbols, see introductory text. For explanation of terms and comparability of 1987 and 1992 censuses, see appendix A. For information on geographic areas followed by ▲, see appendix F]

SIC code	Geographic area and kind of business	Estab-lish-ments (number)	Sales (\$1,000)	Annual payroll (\$1,000)	Paid employees for pay period including March 12 (number)	Merchant wholesalers				Other operating types	
						Estab-lish-ments (number)	Sales (\$1,000)	Annual payroll (\$1,000)	Paid employees for pay period including March 12 (number)	Estab-lish-ments (number)	Sales (\$1,000)
PLYMOUTH											
	Wholesale trade -----	311	2 971 775	206 105	5 734	222	1 707 234	166 697	4 825	89	1 264 541
50	Durable goods -----	238	2 125 351	148 210	4 031	173	1 135 303	121 488	3 352	65	990 048
501	Motor vehicles and motor vehicle parts and supplies -----	10	(D)	(D)	CC	8	10 631	545	35	2	(D)
502	Furniture and homefurnishings -----	18	109 559	7 470	206	9	58 178	5 965	184	9	51 381
503	Lumber and other construction materials -----	18	58 631	7 119	226	14	(D)	(D)	CC	4	(D)
504	Professional and commercial equipment and supplies -----	42	209 999	28 525	795	31	147 970	17 549	455	11	62 029
505	Metals and minerals, except petroleum -----	12	173 621	16 402	405	10	(D)	(D)	EE	2	(D)
506	Electrical goods -----	56	376 432	27 615	742	34	233 819	23 182	633	22	142 613
507	Hardware, and plumbing and heating equipment and supplies -----	18	222 159	11 786	397	12	169 379	9 824	364	6	52 780
508	Machinery, equipment, and supplies -----	51	265 680	38 146	984	44	239 724	36 386	944	7	25 956
509	Miscellaneous durable goods -----	13	(D)	(D)	CC	11	(D)	(D)	CC	2	(D)
51	Nondurable goods -----	73	846 424	57 895	1 703	49	571 931	45 209	1 473	24	274 493
511	Paper and paper products -----	13	114 224	7 148	218	9	43 632	6 179	198	4	70 592
512	Drugs, drug proprietaries, and druggists' sundries -----	5	125 227	9 166	218	3	(D)	(D)	BB	2	(D)
513	Apparel, piece goods, and notions -----	13	(D)	(D)	BB	7	25 285	2 267	80	6	(D)
514	Groceries and related products -----	12	(D)	(D)	FF	10	(D)	(D)	FF	2	(D)
515	Farm-product raw materials -----	—	—	—	—	—	—	—	—	—	—
516	Chemicals and allied products -----	11	60 703	5 411	141	5	19 642	2 772	96	6	41 061
517	Petroleum and petroleum products -----	—	—	—	—	—	—	—	—	—	—
518	Beer, wine, and distilled alcoholic beverages -----	1	(D)	(D)	AA	1	(D)	(D)	AA	—	—
519	Miscellaneous nondurable goods -----	18	(D)	(D)	EE	14	142 426	10 243	342	4	(D)
ST. LOUIS PARK											
	Wholesale trade -----	240	1 748 936	78 292	2 291	160	557 112	57 243	1 767	80	1 191 824
50	Durable goods -----	166	1 016 438	50 212	1 384	113	285 089	37 357	1 097	53	731 349
501	Motor vehicles and motor vehicle parts and supplies -----	25	159 082	7 973	212	14	50 512	4 619	141	11	108 570
502	Furniture and homefurnishings -----	15	67 712	6 857	182	7	42 588	6 131	164	8	25 124
503	Lumber and other construction materials -----	6	(D)	(D)	BB	4	(D)	(D)	BB	2	(D)
504	Professional and commercial equipment and supplies -----	24	58 796	9 196	230	21	36 223	7 567	203	3	22 573
505	Metals and minerals, except petroleum -----	1	(D)	(D)	AA	—	—	—	—	1	(D)
506	Electrical goods -----	27	84 048	5 544	151	18	15 846	3 165	106	9	68 202
507	Hardware, and plumbing and heating equipment and supplies -----	16	136 522	6 161	187	11	(D)	(D)	CC	5	(D)
508	Machinery, equipment, and supplies -----	28	89 764	7 456	190	21	60 504	6 235	169	7	29 260
509	Miscellaneous durable goods -----	24	(D)	(D)	CC	17	(D)	(D)	BB	7	(D)
51	Nondurable goods -----	74	732 498	28 080	907	47	272 023	19 886	670	27	460 475
511	Paper and paper products -----	13	73 158	3 801	143	8	20 170	2 938	121	5	52 988
512	Drugs, drug proprietaries, and druggists' sundries -----	5	(D)	(D)	CC	5	(D)	(D)	CC	—	—
513	Apparel, piece goods, and notions -----	14	19 566	709	43	7	3 983	335	28	7	15 583
514	Groceries and related products -----	16	497 098	10 975	294	9	143 445	5 018	127	7	353 653
515	Farm-product raw materials -----	—	—	—	—	—	—	—	—	—	—
516	Chemicals and allied products -----	4	(D)	(D)	BB	2	(D)	(D)	AA	2	(D)
517	Petroleum and petroleum products -----	1	(D)	(D)	BB	1	(D)	(D)	BB	—	—
518	Beer, wine, and distilled alcoholic beverages -----	—	—	—	—	—	—	—	—	—	—
519	Miscellaneous nondurable goods -----	21	(D)	(D)	CC	15	(D)	(D)	CC	6	(D)
ST. PAUL											
	Wholesale trade -----	573	3 263 235	258 137	8 202	465	2 140 384	219 700	7 165	108	1 122 851
50	Durable goods -----	375	1 818 012	166 106	5 039	310	1 165 656	142 363	4 485	65	652 356
501	Motor vehicles and motor vehicle parts and supplies -----	46	119 653	14 089	578	45	(D)	(D)	FF	1	(D)
5012	Automobiles and other motor vehicles -----	4	(D)	(D)	BB	4	(D)	(D)	BB	—	—
5013	Motor vehicle supplies and new parts -----	21	50 966	6 736	297	21	50 966	6 736	297	—	—
5014	Tires and tubes -----	4	(D)	(D)	BB	3	2 796	426	14	1	(D)
5015	Motor vehicle parts, used -----	17	(D)	(D)	CC	17	(D)	(D)	CC	—	—
502	Furniture and homefurnishings -----	28	79 687	11 178	290	23	69 788	10 796	277	5	9 899
5021	Furniture -----	14	31 436	4 042	94	11	(D)	(D)	BB	3	(D)
5023	Homefurnishings -----	14	48 251	7 136	196	12	(D)	(D)	CC	2	(D)
503	Lumber and other construction materials -----	27	214 116	13 671	380	17	108 902	9 871	271	10	105 214
5031	Lumber, plywood, millwork, and wood panels -----	7	111 937	5 809	133	5	(D)	(D)	BB	2	(D)
5032	Brick, stone, and related construction materials -----	6	(D)	(D)	CC	3	22 860	2 444	80	3	(D)
5033	Roofing, siding, and insulation materials -----	6	40 580	3 756	97	4	(D)	(D)	BB	2	(D)
5039	Construction materials, n.e.c. -----	8	(D)	(D)	BB	5	(D)	(D)	BB	3	(D)

Table 5. Summary Statistics for Places With 200 Establishments or More: 1992 —Con.

[For meaning of abbreviations and symbols, see introductory text. For explanation of terms and comparability of 1987 and 1992 censuses, see appendix A. For information on geographic areas followed by ▲, see appendix F]

SIC code	Geographic area and kind of business	Estab-lish-ments (number)	Sales (\$1,000)	Annual payroll (\$1,000)	Paid employees for pay period including March 12 (number)	Merchant wholesalers			Other operating types	
						Estab-lish-ments (number)	Sales (\$1,000)	Annual payroll (\$1,000)	Paid employees for pay period including March 12 (number)	Estab-lish-ments (number)
ST. PAUL—Con.										
50	Durable goods—Con.									
504	Professional and commercial equipment and supplies	62	498 245	35 139	866	55	286 653	27 812	749	7 211 592
5043	Photographic equipment and supplies	1	(D)	(D)	AA	1	(D)	(D)	AA	—
5044	Office equipment	5	20 869	3 785	163	5	20 869	3 785	163	—
5045	Computers and computer peripheral equipment and software	20	98 665	7 587	166	20	98 665	7 587	166	—
5046	Commercial equipment, n.e.c.	8	(D)	(D)	BB	6	(D)	(D)	BB	2 (D)
5047	Medical, dental, and hospital equipment and supplies	20	220 457	16 342	324	16	(D)	(D)	CC	4 (D)
5048	Ophthalmic goods	3	(D)	(D)	AA	3	(D)	(D)	AA	—
5049	Professional equipment and supplies, n.e.c.	5	(D)	(D)	CC	4	(D)	(D)	CC	1 (D)
505	Metals and minerals, except petroleum	11	46 790	3 652	128	9	(D)	(D)	CC	2 (D)
5051	Metals service centers and offices	9	(D)	(D)	CC	8	34 429	2 831	104	1 (D)
5052	Coal and other minerals and ores	2	(D)	(D)	AA	1	(D)	(D)	AA	1 (D)
506	Electrical goods	58	321 063	34 191	1 053	41	220 972	29 646	976	17 100 091
5063	Electrical apparatus and equipment, wiring supplies, and construction materials	31	196 984	18 421	541	23	164 282	17 106	505	8 32 702
5064	Electrical appliances, television and radio sets	7	(D)	(D)	BB	6	9 290	1 348	78	1 (D)
5065	Electronic parts and equipment, n.e.c.	20	(D)	(D)	EE	12	47 400	11 192	393	8 (D)
507	Hardware, and plumbing and heating equipment and supplies	36	201 693	18 025	560	29	113 063	15 209	484	7 88 630
5072	Hardware	13	111 137	10 559	323	11	(D)	(D)	EE	2 (D)
5074	Plumbing and heating equipment and supplies (hydronics)	11	(D)	(D)	CC	10	26 185	3 547	117	1 (D)
5075	Warm air heating and air-conditioning equipment and supplies	11	22 292	2 022	70	8	(D)	(D)	BB	3 (D)
5078	Refrigeration equipment and supplies	1	(D)	(D)	AA	—	—	—	—	1 (D)
508	Machinery, equipment, and supplies	69	263 367	26 146	729	55	148 325	23 127	629	14 115 042
5082	Construction and mining (except petroleum) machinery and equipment	3	(D)	(D)	BB	1	(D)	(D)	AA	2 (D)
5083	Farm and garden machinery and equipment	4	(D)	(D)	BB	3	(D)	(D)	BB	1 (D)
5084	Industrial machinery and equipment	24	55 451	8 070	213	19	(D)	(D)	CC	5 (D)
5085	Industrial supplies	22	134 197	8 758	200	19	(D)	(D)	CC	3 (D)
5087	Service establishment equipment and supplies	10	25 316	4 495	163	8	(D)	(D)	CC	2 (D)
5088	Transportation equipment and supplies, except motor vehicles	6	15 602	1 822	48	5	(D)	(D)	BB	1 (D)
509	Miscellaneous durable goods	38	73 398	10 015	455	36	(D)	(D)	EE	2 (D)
5091	Sporting and recreational goods and supplies	8	8 455	705	29	8	8 455	705	29	—
5092	Toys and hobby goods and supplies	4	(D)	(D)	BB	4	(D)	(D)	BB	—
5093	Scrap and waste materials	16	43 928	6 003	208	16	43 928	6 003	208	—
5094	Jewelry, watches, precious stones, and precious metals	3	1 773	371	18	3	1 773	371	18	—
5099	Durable goods, n.e.c.	7	(D)	(D)	CC	5	14 171	2 426	173	2 (D)
51	Nondurable goods	198	1 445 223	92 031	3 163	155	974 728	77 337	2 680	43 470 495
511	Paper and paper products	37	168 255	19 711	675	31	138 647	18 025	627	6 29 608
5111	Printing and writing paper	8	(D)	(D)	CC	7	(D)	(D)	CC	1 (D)
5112	Stationery and office supplies	22	(D)	(D)	EE	18	(D)	(D)	CC	4 (D)
5113	Industrial and personal service paper	7	(D)	(D)	CC	6	(D)	(D)	CC	1 (D)
512	Drugs, drug proprietaries, and druggists' sundries	8	(D)	(D)	BB	7	(D)	(D)	BB	1 (D)
5122	Drugs, drug proprietaries, and druggists' sundries	8	(D)	(D)	BB	7	(D)	(D)	BB	1 (D)
513	Apparel, piece goods, and notions	17	(D)	(D)	CC	14	14 070	2 064	86	3 (D)
5131	Piece goods, notions, and other dry goods	5	6 694	1 106	38	5	6 694	1 106	38	—
5136	Men's and boys' clothing and furnishings	4	(D)	(D)	BB	3	(D)	(D)	AA	1 (D)
5137	Women's, children's, and infants' clothing and accessories	6	(D)	(D)	AA	5	(D)	(D)	AA	1 (D)
5139	Footwear	2	(D)	(D)	BB	1	(D)	(D)	AA	1 (D)
514	Groceries and related products	37	262 621	27 362	1 003	27	(D)	(D)	FF	10 (D)
5141	Groceries, general line	5	(D)	(D)	CC	5	(D)	(D)	CC	—
5142	Packaged frozen foods	2	(D)	(D)	AA	2	(D)	(D)	AA	—
5143	Dairy products, except dried or canned	3	(D)	(D)	BB	1	(D)	(D)	AA	2 (D)
5144	Poultry and poultry products	—	—	—	—	—	—	—	—	—
5145	Confectionery	2	(D)	(D)	AA	1	(D)	(D)	AA	1 (D)
5146	Fish and seafoods	—	—	—	—	—	—	—	—	—
5147	Meats and meat products	5	(D)	(D)	CC	5	(D)	(D)	CC	—
5148	Fresh fruits and vegetables	12	(D)	(D)	EE	9	60 121	10 262	353	3 (D)
5149	Groceries and related products, n.e.c.	8	(D)	(D)	CC	4	(D)	(D)	AA	4 (D)
515	Farm-product raw materials	8	193 671	1 861	62	8	193 671	1 861	62	—
5153	Grain and field beans	8	193 671	1 861	62	8	193 671	1 861	62	—
5154	Livestock	—	—	—	—	—	—	—	—	—
5159	Farm-product raw materials, n.e.c.	—	—	—	—	—	—	—	—	—
516	Chemicals and allied products	32	(D)	(D)	EE	24	(D)	(D)	CC	8 (D)
5162	Plastics materials and basic forms and shapes	8	(D)	(D)	BB	4	(D)	(D)	BB	4 16 600
5169	Chemicals and allied products, n.e.c.	24	(D)	(D)	CC	20	(D)	(D)	CC	4 (D)
517	Petroleum and petroleum products	14	250 243	4 072	117	8	37 007	2 103	66	6 213 236
5171	Petroleum bulk stations and terminals	7	(D)	(D)	BB	3	15 857	945	32	4 (D)
5172	Petroleum and petroleum products wholesalers, except bulk stations and terminals	7	(D)	(D)	BB	5	21 150	1 158	34	2 (D)
518	Beer, wine, and distilled alcoholic beverages	6	253 149	19 120	569	6	253 149	19 120	569	—
5181	Beer and ale	3	(D)	(D)	CC	3	(D)	(D)	CC	—
5182	Wine and distilled alcoholic beverages	3	(D)	(D)	EE	3	(D)	(D)	EE	—

Table 5. Summary Statistics for Places With 200 Establishments or More: 1992 — Con.

[For meaning of abbreviations and symbols, see introductory text. For explanation of terms and comparability of 1987 and 1992 censuses, see appendix A. For information on geographic areas followed by ▲, see appendix F]

SIC code	Geographic area and kind of business	Estab-lish-ments (number)	Sales (\$1,000)	Annual payroll (\$1,000)	Paid employees for pay period including March 12 (number)	Merchant wholesalers			Other operating types		
						Estab-lish-ments (number)	Sales (\$1,000)	Annual payroll (\$1,000)	Paid employees for pay period including March 12 (number)	Estab-lish-ments (number)	Sales (\$1,000)
ST. PAUL — Con.											
51	Nondurable goods — Con.										
519	Miscellaneous nondurable goods -----	39	(D)	(D)	EE	30	(D)	(D)	EE	9	(D)
5191	Farm supplies -----	6	(D)	(D)	BB	4	(D)	(D)	BB	2	(D)
5192	Books, periodicals, and newspapers -----	11	(D)	(D)	CC	10	13 002	2 062	89	1	(D)
5193	Flowers, nursery stock, and florists' supplies -----	1	(D)	(D)	AA	1	(D)	(D)	AA	—	—
5194	Tobacco and tobacco products -----	1	(D)	(D)	AA	1	(D)	(D)	AA	—	—
5198	Paints, varnishes, and supplies -----	3	(D)	(D)	AA	2	(D)	(D)	AA	1	(D)
5199	Nondurable goods, n.e.c. -----	17	(D)	(D)	CC	12	(D)	(D)	BB	5	7 880

Table 6. Summary Statistics for Counties With 200 Establishments or More: 1992

[For meaning of abbreviations and symbols, see introductory text. For explanation of terms and comparability of 1987 and 1992 censuses, see appendix A. For information on geographic areas followed by ▲, see appendix F]

SIC code	Geographic area and kind of business	Estab-lish-ments (number)	Sales (\$1,000)	Annual payroll (\$1,000)	Paid employees for pay period including March 12 (number)	Merchant wholesalers			Other operating types		
						Estab-lish-ments (number)	Sales (\$1,000)	Annual payroll (\$1,000)	Paid employees for pay period including March 12 (number)	Estab-lish-ments (number)	Sales (\$1,000)
ANOKA COUNTY											
	Wholesale trade -----	312	1 904 620	103 805	3 317	260	823 311	90 341	2 925	52	1 081 309
50	Durable goods -----	234	628 970	69 106	2 234	195	489 547	62 770	2 058	39	139 423
501	Motor vehicles and motor vehicle parts and supplies -----	41	66 096	6 387	277	38	(D)	(D)	EE	3	(D)
502	Furniture and homefurnishings -----	6	(D)	(D)	BB	6	(D)	(D)	BB	—	—
503	Lumber and other construction materials -----	11	(D)	(D)	CC	10	(D)	(D)	CC	1	(D)
504	Professional and commercial equipment and supplies -----	33	104 335	18 806	542	26	(D)	(D)	FF	7	(D)
505	Metals and minerals, except petroleum -----	17	68 384	5 176	177	14	(D)	(D)	CC	3	(D)
506	Electrical goods -----	26	76 709	6 566	210	16	41 431	5 627	182	10	35 278
507	Hardware, and plumbing and heating equipment and supplies -----	15	40 376	4 015	115	12	(D)	(D)	BB	3	(D)
508	Machinery, equipment, and supplies -----	64	126 013	16 531	490	54	112 123	15 131	443	10	13 890
509	Miscellaneous durable goods -----	21	(D)	(D)	CC	19	(D)	(D)	CC	2	(D)
51	Nondurable goods -----	78	1 275 650	34 699	1 083	65	333 764	27 571	867	13	941 886
511	Paper and paper products -----	9	(D)	(D)	BB	8	(D)	(D)	BB	1	(D)
512	Drugs, drug proprietaries, and druggists' sundries -----	2	(D)	(D)	CC	1	(D)	(D)	CC	1	(D)
513	Apparel, piece goods, and notions -----	8	(D)	(D)	BB	6	(D)	(D)	BB	2	(D)
514	Groceries and related products -----	19	199 088	10 320	381	15	(D)	(D)	CC	4	(D)
515	Farm-product raw materials -----	3	(D)	(D)	AA	2	(D)	(D)	AA	1	(D)
516	Chemicals and allied products -----	10	(D)	(D)	CC	9	(D)	(D)	CC	1	(D)
517	Petroleum and petroleum products -----	6	(D)	(D)	BB	5	(D)	(D)	BB	1	(D)
518	Beer, wine, and distilled alcoholic beverages -----	3	39 346	3 640	90	3	39 346	3 640	90	—	—
519	Miscellaneous nondurable goods -----	18	(D)	(D)	CC	16	(D)	(D)	CC	2	(D)
DAKOTA COUNTY											
	Wholesale trade -----	613	3 771 467	266 116	8 398	474	2 065 310	190 686	6 376	139	1 706 157

Table 6. Summary Statistics for Counties With 200 Establishments or More: 1992 — Con.

[For meaning of abbreviations and symbols, see introductory text. For explanation of terms and comparability of 1987 and 1992 censuses, see appendix A. For information on geographic areas followed by ▲, see appendix F]

SIC code	Geographic area and kind of business	Estab-lish-ments (number)	Sales (\$1,000)	Annual payroll (\$1,000)	Paid employees for pay period including March 12 (number)	Merchant wholesalers			Other operating types		
						Estab-lish-ments (number)	Sales (\$1,000)	Annual payroll (\$1,000)	Paid employees for pay period including March 12 (number)	Estab-lish-ments (number)	Sales (\$1,000)
DAKOTA COUNTY — Con.											
50	Durable goods	425	1 897 036	175 295	5 247	332	1 196 731	127 659	4 157	93	700 305
501	Motor vehicles and motor vehicle parts and supplies	54	302 412	22 721	804	51	(D)	(D)	FF	3	(D)
5012	Automobiles and other motor vehicles	9	125 212	8 053	220	8	(D)	(D)	CC	1	(D)
5013	Motor vehicle supplies and new parts	35	135 970	12 018	478	34	(D)	(D)	EE	1	(D)
5014	Tires and tubes	5	37 427	1 671	54	4	(D)	(D)	BB	1	(D)
5015	Motor vehicle parts, used	5	3 803	979	52	5	3 803	979	52	—	—
502	Furniture and homefurnishings	18	(D)	(D)	CC	14	60 213	6 916	219	4	(D)
5021	Furniture	4	(D)	(D)	AA	3	(D)	(D)	AA	1	(D)
5023	Homefurnishings	14	(D)	(D)	CC	11	(D)	(D)	CC	3	(D)
503	Lumber and other construction materials	29	262 516	18 366	554	22	(D)	(D)	EE	7	(D)
5031	Lumber, plywood, millwork, and wood panels	10	(D)	(D)	CC	8	(D)	(D)	CC	2	(D)
5032	Brick, stone, and related construction materials	11	(D)	(D)	BB	6	6 426	1 227	31	5	(D)
5033	Roofing, siding, and insulation materials	3	(D)	(D)	CC	3	(D)	(D)	CC	—	—
5039	Construction materials, n.e.c.	5	(D)	(D)	BB	5	(D)	(D)	BB	—	—
504	Professional and commercial equipment and supplies	85	282 456	37 233	1 123	67	216 742	29 531	947	18	65 714
5043	Photographic equipment and supplies	2	(D)	(D)	AA	1	(D)	(D)	AA	1	(D)
5044	Office equipment	16	44 970	10 465	325	10	(D)	(D)	EE	6	(D)
5045	Computers and computer peripheral equipment and software	45	174 060	18 964	570	38	140 225	14 500	480	7	33 835
5046	Commercial equipment, n.e.c.	3	(D)	(D)	BB	2	(D)	(D)	BB	1	(D)
5047	Medical, dental, and hospital equipment and supplies	13	36 096	4 044	126	11	(D)	(D)	CC	2	(D)
5048	Ophthalmic goods	—	—	—	—	—	—	—	—	—	—
5049	Professional equipment and supplies, n.e.c.	6	(D)	(D)	BB	5	(D)	(D)	BB	1	(D)
505	Metals and minerals, except petroleum	9	151 107	5 340	169	6	(D)	(D)	CC	3	(D)
5051	Metals service centers and offices	9	151 107	5 340	169	6	(D)	(D)	CC	3	(D)
5052	Coal and other minerals and ores	—	—	—	—	—	—	—	—	—	—
506	Electrical goods	61	179 069	11 905	352	40	79 546	8 254	283	21	99 523
5063	Electrical apparatus and equipment, wiring supplies, and construction materials	25	71 879	3 763	126	16	31 120	2 676	98	9	40 759
5064	Electrical appliances, television and radio sets	4	17 872	1 476	53	4	17 872	1 476	53	—	—
5065	Electronic parts and equipment, n.e.c.	32	89 318	6 666	173	20	30 554	4 102	132	12	58 764
507	Hardware, and plumbing and heating equipment and supplies	32	90 000	7 160	212	24	56 858	6 074	178	8	33 142
5072	Hardware	13	27 493	2 533	72	10	(D)	(D)	BB	3	(D)
5074	Plumbing and heating equipment and supplies (hydronics)	8	35 866	1 982	71	5	15 190	1 334	51	3	20 676
5075	Warm air heating and air-conditioning equipment and supplies	6	(D)	(D)	AA	4	(D)	(D)	AA	2	(D)
5078	Refrigeration equipment and supplies	5	(D)	(D)	BB	5	(D)	(D)	BB	—	—
508	Machinery, equipment, and supplies	108	476 729	61 198	1 629	85	279 040	34 726	1 061	23	197 689
5082	Construction and mining (except petroleum) machinery and equipment	9	51 743	4 192	157	8	(D)	(D)	BB	1	(D)
5083	Farm and garden machinery and equipment	15	46 805	7 371	230	15	46 805	7 371	230	—	—
5084	Industrial machinery and equipment	39	136 548	14 215	404	29	89 096	12 507	373	10	47 452
5085	Industrial supplies	29	204 795	33 601	771	20	83 611	10 278	309	9	121 184
5087	Service establishment equipment and supplies	10	17 883	951	39	8	(D)	(D)	BB	2	(D)
5088	Transportation equipment and supplies, except motor vehicles	6	18 955	868	28	5	(D)	(D)	BB	1	(D)
509	Miscellaneous durable goods	29	(D)	(D)	CC	23	(D)	(D)	CC	6	(D)
5091	Sporting and recreational goods and supplies	8	9 621	445	15	5	(D)	(D)	AA	3	(D)
5092	Toys and hobby goods and supplies	5	20 513	1 062	34	4	(D)	(D)	BB	1	(D)
5093	Scrap and waste materials	6	11 385	1 358	71	6	11 385	1 358	71	—	—
5094	Jewelry, watches, precious stones, and precious metals	6	25 172	1 051	50	5	(D)	(D)	BB	1	(D)
5099	Durable goods, n.e.c.	4	(D)	(D)	AA	3	(D)	(D)	AA	1	(D)
51	Nondurable goods	188	1 874 431	90 821	3 151	142	868 579	63 027	2 219	46	1 005 852
511	Paper and paper products	24	85 880	7 076	317	21	(D)	(D)	EE	3	(D)
5111	Printing and writing paper	2	(D)	(D)	AA	2	(D)	(D)	AA	—	—
5112	Stationery and office supplies	16	(D)	(D)	EE	15	(D)	(D)	CC	1	(D)
5113	Industrial and personal service paper	6	(D)	(D)	BB	4	(D)	(D)	BB	2	(D)
512	Drugs, drug proprietaries, and druggists' sundries	8	44 822	5 892	255	7	(D)	(D)	EE	1	(D)
5122	Drugs, drug proprietaries, and druggists' sundries	8	44 822	5 892	255	7	(D)	(D)	EE	1	(D)
513	Apparel, piece goods, and notions	12	(D)	(D)	BB	8	4 162	603	24	4	(D)
5131	Piece goods, notions, and other dry goods	5	6 968	425	21	4	(D)	(D)	AA	1	(D)
5136	Men's and boys' clothing and furnishings	3	(D)	(D)	AA	2	(D)	(D)	AA	1	(D)
5137	Women's, children's, and infants' clothing and accessories	3	(D)	(D)	AA	2	(D)	(D)	AA	1	(D)
5139	Footwear	1	(D)	(D)	AA	—	—	—	—	1	(D)
514	Groceries and related products	39	634 534	36 004	1 158	26	288 813	21 442	705	13	345 721
5141	Groceries, general line	3	(D)	(D)	AA	2	(D)	(D)	AA	1	(D)
5142	Packaged frozen foods	6	259 574	18 374	587	5	(D)	(D)	FF	1	(D)
5143	Dairy products, except dried or canned	6	15 757	1 653	52	6	15 757	1 653	52	—	—
5144	Poultry and poultry products	1	(D)	(D)	AA	1	(D)	(D)	AA	—	—
5145	Confectionery	4	(D)	(D)	AA	2	(D)	(D)	AA	2	(D)

Table 6. Summary Statistics for Counties With 200 Establishments or More: 1992 — Con.

[For meaning of abbreviations and symbols, see introductory text. For explanation of terms and comparability of 1987 and 1992 censuses, see appendix A. For information on geographic areas followed by ▲, see appendix F]

SIC code	Geographic area and kind of business	Estab-lish-ments (number)	Sales (\$1,000)	Annual payroll (\$1,000)	Paid employees for pay period including March 12 (number)	Merchant wholesalers			Other operating types		
						Estab-lish-ments (number)	Sales (\$1,000)	Annual payroll (\$1,000)	Paid employees for pay period including March 12 (number)	Estab-lish-ments (number)	Sales (\$1,000)
DAKOTA COUNTY — Con.											
51	Nondurable goods — Con.										
514	Groceries and related products — Con.										
5146	Fish and seafoods	—	—	—	—	—	—	—	—	—	
5147	Meats and meat products	4	(D)	(D)	AA	4	(D)	(D)	AA	—	
5148	Fresh fruits and vegetables	2	(D)	(D)	AA	1	(D)	(D)	AA	1	
5149	Groceries and related products, n.e.c.	13	323 542	14 421	471	5	5 132	882	50	8	
										318 410	
515	Farm-product raw materials	14	510 200	6 178	275	7	(D)	(D)	CC	7	
5153	Grain and field beans	6	(D)	(D)	BB	5	(D)	(D)	BB	1	
5154	Livestock	8	(D)	(D)	CC	2	(D)	(D)	BB	6	
5159	Farm-product raw materials, n.e.c.	—	—	—	—	—	—	—	—	—	
516	Chemicals and allied products	29	140 833	9 544	268	20	52 587	5 171	154	9	
5162	Plastics materials and basic forms and shapes ...	11	46 800	3 869	120	6	21 111	2 541	78	5	
5169	Chemicals and allied products, n.e.c.	18	94 033	5 675	148	14	31 476	2 630	76	4	
										88 246	
517	Petroleum and petroleum products	15	(D)	(D)	CC	14	(D)	(D)	BB	1	
5171	Petroleum bulk stations and terminals	13	(D)	(D)	CC	12	(D)	(D)	BB	1	
5172	Petroleum and petroleum products wholesalers, except bulk stations and terminals	2	(D)	(D)	AA	2	(D)	(D)	AA	—	
										(D)	
518	Beer, wine, and distilled alcoholic beverages	3	(D)	(D)	BB	3	(D)	(D)	BB	—	
5181	Beer and ale	3	(D)	(D)	BB	3	(D)	(D)	BB	—	
5182	Wine and distilled alcoholic beverages	—	—	—	—	—	—	—	—	—	
519	Miscellaneous nondurable goods	44	(D)	(D)	FF	36	(D)	(D)	FF	8	
5191	Farm supplies	17	195 483	8 092	286	13	(D)	(D)	CC	4	
5192	Books, periodicals, and newspapers	3	5 436	1 626	87	3	5 436	1 626	87	—	
5193	Flowers, nursery stock, and florists' supplies	7	8 972	1 503	53	7	8 972	1 503	53	—	
5194	Tobacco and tobacco products	1	(D)	(D)	BB	—	—	—	—	1	
5198	Paints, varnishes, and supplies	1	(D)	(D)	AA	—	—	—	—	1	
5199	Nondurable goods, n.e.c.	15	44 302	6 176	178	13	(D)	(D)	CC	2	
										(D)	
HENNEPIN COUNTY											
	Wholesale trade	3 838	40 392 822	2 004 141	54 555	2 719	17 909 626	1 358 335	40 655	1 119	22 483 196
50	Durable goods	2 695	23 705 379	1 445 735	37 503	1 903	8 815 440	954 580	27 588	792	14 889 939
501	Motor vehicles and motor vehicle parts and supplies	217	4 978 335	79 798	2 605	177	713 125	53 385	1 836	40	4 265 210
5012	Automobiles and other motor vehicles	35	4 077 890	21 927	662	25	252 308	13 590	355	10	3 825 582
5013	Motor vehicle supplies and new parts	145	774 028	47 833	1 638	117	(D)	(D)	GG	28	(D)
5014	Tires and tubes	22	118 921	8 430	229	20	(D)	(D)	CC	2	(D)
5015	Motor vehicle parts, used	15	7 496	1 608	76	15	7 496	1 608	76	—	—
502	Furniture and home furnishings	190	1 055 339	62 947	1 602	102	372 157	47 891	1 276	88	683 182
5021	Furniture	90	567 394	38 737	836	45	213 938	30 258	652	45	353 456
5023	Home furnishings	100	487 945	24 210	766	57	158 219	17 633	624	43	329 726
503	Lumber and other construction materials	142	994 644	58 373	1 581	103	668 290	47 583	1 325	39	326 354
5031	Lumber, plywood, millwork, and wood panels	59	596 527	29 963	772	46	471 605	26 827	705	13	124 922
5032	Brick, stone, and related construction materials ...	20	82 468	6 639	186	11	24 986	3 349	100	9	57 482
5033	Roofing, siding, and insulation materials	25	211 832	9 765	239	17	(D)	(D)	CC	8	(D)
5039	Construction materials, n.e.c.	38	103 817	12 006	384	29	(D)	(D)	EE	9	(D)
504	Professional and commercial equipment and supplies	531	3 321 388	429 236	10 077	416	1 857 388	254 619	6 807	115	1 464 000
5043	Photographic equipment and supplies	22	241 630	18 823	520	15	(D)	(D)	CC	7	(D)
5044	Office equipment	72	414 917	76 466	2 064	57	224 406	49 662	1 492	15	190 511
5045	Computers and computer peripheral equipment and software	244	1 720 841	218 000	4 231	203	1 084 271	122 933	2 800	41	636 570
5046	Commercial equipment, n.e.c.	59	187 270	23 318	755	44	137 533	21 483	708	15	49 737
5047	Medical, dental, and hospital equipment and supplies	96	639 135	71 644	1 734	66	276 311	37 044	968	30	362 824
5048	Ophthalmic goods	11	47 206	8 605	322	8	19 393	6 232	225	3	27 813
5049	Professional equipment and supplies, n.e.c.	27	70 389	12 380	451	23	(D)	(D)	EE	4	(D)
505	Metals and minerals, except petroleum	86	955 877	56 809	1 787	55	729 824	50 491	1 622	31	226 053
5051	Metals service centers and offices	85	(D)	(D)	GG	54	(D)	(D)	GG	31	226 053
5052	Coal and other minerals and ores	1	(D)	(D)	BB	1	(D)	(D)	BB	—	—
506	Electrical goods	491	3 899 383	223 420	5 469	273	1 449 203	132 901	3 559	218	2 450 180
5063	Electrical apparatus and equipment, wiring supplies, and construction materials	192	1 105 616	72 049	1 939	104	428 121	45 892	1 335	88	677 495
5064	Electrical appliances, television and radio sets ...	54	962 259	32 722	765	30	(D)	(D)	FF	24	(D)
5065	Electronic parts and equipment, n.e.c.	245	1 831 508	118 649	2 765	139	(D)	(D)	GG	106	(D)
507	Hardware, and plumbing and heating equipment and supplies	216	1 086 044	82 474	2 434	143	565 266	57 393	1 850	73	520 778
5072	Hardware	84	501 977	38 676	1 214	58	278 502	26 844	954	26	223 475
5074	Plumbing and heating equipment and supplies (hydronics)	79	404 064	30 254	860	47	168 620	20 138	602	32	235 444
5075	Warm air heating and air-conditioning equipment and supplies	38	123 199	10 769	291	30	(D)	(D)	CC	8	(D)
5078	Refrigeration equipment and supplies	15	56 804	2 775	69	8	(D)	(D)	BB	7	(D)

Table 6. Summary Statistics for Counties With 200 Establishments or More: 1992 — Con.

[For meaning of abbreviations and symbols, see introductory text. For explanation of terms and comparability of 1987 and 1992 censuses, see appendix A. For information on geographic areas followed by ▲, see appendix F]

SIC code	Geographic area and kind of business	Estab-lish-ments (number)	Sales (\$1,000)	Annual payroll (\$1,000)	Paid employees for pay period including March 12 (number)	Merchant wholesalers			Other operating types		
						Estab-lish-ments (number)	Sales (\$1,000)	Annual payroll (\$1,000)	Paid employees for pay period including March 12 (number)	Estab-lish-ments (number)	Sales (\$1,000)
HENNEPIN COUNTY — Con.											
50	Durable goods — Con.										
508	Machinery, equipment, and supplies -----	533	5 359 884	344 509	8 560	418	1 448 741	215 436	6 212	115	3 911 143
5082	Construction and mining (except petroleum) machinery and equipment -----	26	171 548	27 719	740	24	(D)	(D)	FF	2	(D)
5083	Farm and garden machinery and equipment -----	30	2 001 576	35 205	785	20	(D)	(D)	CC	10	(D)
5084	Industrial machinery and equipment -----	278	2 404 055	187 458	4 137	201	640 201	95 010	2 548	77	1 763 854
5085	Industrial supplies -----	133	574 892	64 554	1 947	110	394 863	57 296	1 777	23	180 029
5087	Service establishment equipment and supplies -----	51	143 641	23 715	753	49	(D)	(D)	FF	2	(D)
5088	Transportation equipment and supplies, except motor vehicles -----	15	64 172	5 858	198	14	(D)	(D)	CC	1	(D)
509	Miscellaneous durable goods -----	289	2 054 485	108 169	3 388	216	1 011 446	94 881	3 101	73	1 043 039
5091	Sporting and recreational goods and supplies -----	75	514 591	25 953	824	46	282 159	19 851	717	29	232 432
5092	Toys and hobby goods and supplies -----	26	577 248	9 584	321	17	115 799	5 953	238	9	461 449
5093	Scrap and waste materials -----	43	131 096	13 614	440	42	(D)	(D)	EE	1	(D)
5094	Jewelry, watches, precious stones, and precious metals -----	50	104 936	11 769	507	42	83 821	11 028	487	8	21 115
5099	Durable goods, n.e.c. -----	95	726 614	47 249	1 296	69	(D)	(D)	GG	26	(D)
51	Nondurable goods -----	1 143	16 687 443	558 406	17 052	816	9 094 186	403 755	13 067	327	7 593 257
511	Paper and paper products -----	156	1 664 830	74 660	2 381	115	600 336	60 124	1 995	41	1 064 494
5111	Printing and writing paper -----	34	625 180	28 401	616	25	(D)	(D)	FF	9	(D)
5112	Stationery and office supplies -----	74	250 288	29 058	1 100	60	(D)	(D)	FF	14	(D)
5113	Industrial and personal service paper -----	48	789 362	17 201	665	30	110 852	11 776	524	18	678 510
512	Drugs, drug proprietaries, and druggists' sundries -----	52	793 895	37 315	1 077	43	573 462	26 139	879	9	220 433
5122	Drugs, drug proprietaries, and druggists' sundries -----	52	793 895	37 315	1 077	43	573 462	26 139	879	9	220 433
513	Apparel, piece goods, and notions -----	163	512 670	31 649	1 286	110	286 781	26 465	1 150	53	225 889
5131	Piece goods, notions, and other dry goods -----	39	80 158	7 859	504	29	(D)	(D)	EE	10	(D)
5136	Men's and boys' clothing and furnishings -----	43	136 727	10 637	376	30	(D)	(D)	EE	13	(D)
5137	Women's, children's, and infants' clothing and accessories -----	68	237 180	10 469	303	42	(D)	(D)	CC	26	(D)
5139	Footwear -----	13	58 605	2 684	103	9	(D)	(D)	BB	4	(D)
514	Groceries and related products -----	247	6 685 696	207 281	6 100	148	3 037 859	133 228	4 038	99	3 647 837
5141	Groceries, general line -----	22	2 394 114	79 934	2 394	16	(D)	(D)	GG	6	(D)
5142	Packaged frozen foods -----	36	480 382	16 370	493	18	194 881	8 642	281	18	285 501
5143	Dairy products, except dried or canned -----	17	468 369	13 958	384	11	157 382	8 172	235	6	310 987
5144	Poultry and poultry products -----	3	(D)	(D)	BB	1	(D)	(D)	AA	2	(D)
5145	Confectionery -----	21	368 411	11 999	354	6	35 445	1 756	69	15	332 966
5146	Fish and seafoods -----	6	(D)	(D)	BB	4	(D)	(D)	AA	2	(D)
5147	Meats and meat products -----	19	488 126	9 043	254	15	114 940	3 786	132	4	373 186
5148	Fresh fruits and vegetables -----	33	392 890	20 571	556	29	361 319	19 608	538	4	31 571
5149	Groceries and related products, n.e.c. -----	90	(D)	(D)	GG	48	(D)	(D)	FF	42	(D)
515	Farm-product raw materials -----	43	2 553 122	22 483	592	38	2 519 018	21 252	576	5	34 104
5153	Grain and field beans -----	40	(D)	(D)	FF	35	(D)	(D)	FF	5	34 104
5154	Livestock -----	-	-	-	-	-	-	-	-	-	-
5159	Farm-product raw materials, n.e.c. -----	3	(D)	(D)	BB	3	(D)	(D)	BB	-	-
516	Chemicals and allied products -----	107	1 144 939	37 843	1 053	74	191 747	24 251	737	33	953 192
5162	Plastics materials and basic forms and shapes -----	41	363 670	13 358	411	25	69 781	10 060	340	16	293 889
5169	Chemicals and allied products, n.e.c. -----	66	781 269	24 485	642	49	121 966	14 191	397	17	659 303
517	Petroleum and petroleum products -----	28	(D)	(D)	EE	27	(D)	(D)	EE	1	(D)
5171	Petroleum bulk stations and terminals -----	17	384 457	9 797	251	17	384 457	9 797	251	-	-
5172	Petroleum and petroleum products wholesalers, except bulk stations and terminals -----	11	(D)	(D)	CC	10	(D)	(D)	CC	1	(D)
518	Beer, wine, and distilled alcoholic beverages -----	19	(D)	(D)	EE	16	(D)	(D)	EE	3	(D)
5181	Beer and ale -----	9	(D)	(D)	CC	9	(D)	(D)	CC	-	-
5182	Wine and distilled alcoholic beverages -----	10	125 461	6 252	190	7	(D)	(D)	CC	3	(D)
519	Miscellaneous nondurable goods -----	328	(D)	(D)	HH	245	(D)	(D)	HH	83	(D)
5191	Farm supplies -----	51	1 255 356	24 814	779	37	294 088	11 437	449	14	961 268
5192	Books, periodicals, and newspapers -----	43	273 772	25 404	789	30	(D)	(D)	FF	13	(D)
5193	Flowers, nursery stock, and florists' supplies -----	27	45 825	6 902	362	25	(D)	(D)	EE	2	(D)
5194	Tobacco and tobacco products -----	6	261 955	12 252	414	6	261 955	12 252	414	-	-
5198	Paints, varnishes, and supplies -----	30	87 865	9 369	384	14	48 152	6 767	299	16	39 713
5199	Nondurable goods, n.e.c. -----	171	(D)	(D)	GG	133	(D)	(D)	FF	38	229 845
RAMSEY COUNTY											
	Wholesale trade -----	985	7 714 329	459 496	14 379	773	5 495 635	367 942	12 197	212	2 218 694
50	Durable goods -----	669	3 107 022	287 875	8 555	534	1 895 527	227 877	7 294	135	1 211 495
501	Motor vehicles and motor vehicle parts and supplies -----	83	324 064	36 550	1 334	78	296 396	34 066	1 254	5	27 668
5012	Automobiles and other motor vehicles -----	14	131 329	8 704	262	12	(D)	(D)	CC	2	(D)
5013	Motor vehicle supplies and new parts -----	47	(D)	(D)	FF	45	(D)	(D)	FF	2	(D)
5014	Tires and tubes -----	4	(D)	(D)	BB	3	2 796	426	14	1	(D)
5015	Motor vehicle parts, used -----	18	(D)	(D)	CC	18	(D)	(D)	CC	-	-
502	Furniture and home furnishings -----	43	111 261	15 987	486	34	(D)	(D)	EE	9	(D)
5021	Furniture -----	23	50 089	7 044	200	16	(D)	(D)	CC	7	(D)
5023	Home furnishings -----	20	61 172	8 943	286	18	(D)	(D)	EE	2	(D)

Table 6. Summary Statistics for Counties With 200 Establishments or More: 1992 — Con.

[For meaning of abbreviations and symbols, see introductory text. For explanation of terms and comparability of 1987 and 1992 censuses, see appendix A. For information on geographic areas followed by ▲, see appendix F]

SIC code	Geographic area and kind of business	Establishments (number)	Sales (\$1,000)	Annual payroll (\$1,000)	Paid employees for pay period including March 12 (number)	Merchant wholesalers			Other operating types		
						Establishments (number)	Sales (\$1,000)	Annual payroll (\$1,000)	Paid employees for pay period including March 12 (number)	Establishments (number)	Sales (\$1,000)
RAMSEY COUNTY—Con.											
50	Durable goods—Con.										
503	Lumber and other construction materials	48	317 868	22 196	629	31	167 460	16 703	487	17	150 408
5031	Lumber, plywood, millwork, and wood panels	20	194 324	11 624	299	13	(D)	(D)	CC	7	(D)
5032	Brick, stone, and related construction materials	9	52 139	4 916	155	5	(D)	(D)	CC	4	(D)
5033	Roofing, siding, and insulation materials	8	(D)	(D)	CC	5	(D)	(D)	BB	3	(D)
5039	Construction materials, n.e.c.	11	(D)	(D)	BB	8	(D)	(D)	BB	3	(D)
504	Professional and commercial equipment and supplies	115	886 642	75 247	1 789	96	411 859	43 935	1 261	19	474 783
5043	Photographic equipment and supplies	4	6 507	1 201	40	3	(D)	(D)	BB	1	(D)
5044	Office equipment	8	24 120	4 369	186	7	(D)	(D)	CC	1	(D)
5045	Computers and computer peripheral equipment and software	42	366 430	36 490	740	36	130 651	14 765	362	6	235 779
5046	Commercial equipment, n.e.c.	15	(D)	(D)	CC	11	(D)	(D)	CC	4	(D)
5047	Medical, dental, and hospital equipment and supplies	36	301 262	21 866	461	30	137 722	14 553	368	6	163 540
5048	Ophthalmic goods	4	(D)	(D)	AA	4	(D)	(D)	AA	—	—
5049	Professional equipment and supplies, n.e.c.	6	(D)	(D)	CC	5	(D)	(D)	CC	1	(D)
505	Metals and minerals, except petroleum	24	115 835	8 253	273	19	88 667	7 215	243	5	27 168
5051	Metals service centers and offices	22	(D)	(D)	EE	18	(D)	(D)	CC	4	(D)
5052	Coal and other minerals and ores	2	(D)	(D)	AA	1	(D)	(D)	AA	1	(D)
506	Electrical goods	99	488 120	44 353	1 350	65	273 501	35 447	1 174	34	214 619
5063	Electrical apparatus and equipment, wiring supplies, and construction materials	51	310 080	24 571	710	36	194 660	20 659	619	15	115 420
5064	Electrical appliances, television and radio sets	8	25 006	1 776	84	7	(D)	(D)	BB	1	(D)
5065	Electronic parts and equipment, n.e.c.	40	153 034	18 006	556	22	(D)	(D)	EE	18	(D)
507	Hardware, and plumbing and heating equipment and supplies	61	297 439	27 574	839	47	186 753	23 563	731	14	110 686
5072	Hardware	23	142 766	14 006	466	19	94 288	12 766	434	4	48 478
5074	Plumbing and heating equipment and supplies (hydronics)	18	(D)	(D)	CC	13	(D)	(D)	CC	5	(D)
5075	Warm air heating and air-conditioning equipment and supplies	17	53 939	5 342	121	13	44 259	4 844	106	4	9 680
5078	Refrigeration equipment and supplies	3	(D)	(D)	BB	2	(D)	(D)	BB	1	(D)
508	Machinery, equipment, and supplies	131	409 930	43 210	1 221	105	241 241	37 559	1 058	26	168 689
5082	Construction and mining (except petroleum) machinery and equipment	7	39 008	2 112	77	4	(D)	(D)	BB	3	(D)
5083	Farm and garden machinery and equipment	8	36 769	3 220	104	7	(D)	(D)	BB	1	(D)
5084	Industrial machinery and equipment	62	119 880	17 046	449	46	89 099	14 510	384	16	30 781
5085	Industrial supplies	34	165 715	13 306	338	31	(D)	(D)	EE	3	(D)
5087	Service establishment equipment and supplies	14	32 956	5 704	205	12	(D)	(D)	CC	2	(D)
5088	Transportation equipment and supplies, except motor vehicles	6	15 602	1 822	48	5	(D)	(D)	BB	1	(D)
509	Miscellaneous durable goods	65	155 863	14 505	634	59	(D)	(D)	FF	6	(D)
5091	Sporting and recreational goods and supplies	17	59 317	3 099	106	17	59 317	3 099	106	—	—
5092	Toys and hobby goods and supplies	7	7 650	565	32	7	7 650	565	32	—	—
5093	Scrap and waste materials	21	51 021	7 155	265	21	51 021	7 155	265	—	—
5094	Jewelry, watches, precious stones, and precious metals	6	2 466	523	29	5	(D)	(D)	BB	1	(D)
5099	Durable goods, n.e.c.	14	35 409	3 163	202	9	(D)	(D)	CC	5	(D)
51	Nondurable goods	316	4 607 307	171 621	5 824	239	3 600 108	140 065	4 903	77	1 007 199
511	Paper and paper products	63	406 918	43 124	1 479	48	(D)	(D)	GG	15	(D)
5111	Printing and writing paper	14	(D)	(D)	EE	11	(D)	(D)	EE	3	(D)
5112	Stationery and office supplies	42	190 513	23 267	922	31	(D)	(D)	FF	11	(D)
5113	Industrial and personal service paper	7	(D)	(D)	CC	6	(D)	(D)	CC	1	(D)
512	Drugs, drug proprietaries, and druggists' sundries	15	(D)	(D)	EE	13	(D)	(D)	EE	2	(D)
5122	Drugs, drug proprietaries, and druggists' sundries ..	15	(D)	(D)	EE	13	(D)	(D)	EE	2	(D)
513	Apparel, piece goods, and notions	30	97 312	7 483	327	24	(D)	(D)	EE	6	(D)
5131	Piece goods, notions, and other dry goods	7	(D)	(D)	BB	7	(D)	(D)	BB	—	—
5136	Men's and boys' clothing and furnishings	8	(D)	(D)	BB	6	(D)	(D)	BB	2	(D)
5137	Women's, children's, and infants' clothing and accessories	11	(D)	(D)	CC	8	(D)	(D)	CC	3	(D)
5139	Footwear	4	(D)	(D)	BB	3	(D)	(D)	AA	1	(D)
514	Groceries and related products	66	623 241	51 716	1 727	49	418 572	39 267	1 335	17	204 669
5141	Groceries, general line	8	236 306	21 732	729	8	236 306	21 732	729	—	—
5142	Packaged frozen foods	4	(D)	(D)	AA	4	(D)	(D)	AA	—	—
5143	Dairy products, except dried or canned	6	39 370	5 254	150	3	(D)	(D)	AA	3	(D)
5144	Poultry and poultry products	2	(D)	(D)	AA	2	(D)	(D)	AA	—	—
5145	Confectionery	3	(D)	(D)	AA	2	(D)	(D)	AA	1	(D)
5146	Fish and seafoods	—	—	—	—	—	—	—	—	—	—
5147	Meats and meat products	7	43 108	2 952	114	7	43 108	2 952	114	—	—
5148	Fresh fruits and vegetables	14	93 189	12 778	398	11	(D)	(D)	EE	3	(D)
5149	Groceries and related products, n.e.c.	22	165 053	7 496	289	12	(D)	(D)	BB	10	(D)
515	Farm-product raw materials	9	(D)	(D)	CC	9	(D)	(D)	CC	—	—
5153	Grain and field beans	9	(D)	(D)	CC	9	(D)	(D)	CC	—	—
5154	Livestock	—	—	—	—	—	—	—	—	—	—
5159	Farm-product raw materials, n.e.c.	—	—	—	—	—	—	—	—	—	—
516	Chemicals and allied products	41	240 592	16 358	439	29	124 473	11 125	311	12	116 119
5162	Plastics materials and basic forms and shapes	9	27 608	1 576	52	5	11 008	958	42	4	16 600
5169	Chemicals and allied products, n.e.c.	32	212 984	14 782	387	24	113 465	10 167	269	8	99 519
517	Petroleum and petroleum products	22	498 787	8 525	282	14	(D)	(D)	CC	8	(D)
5171	Petroleum bulk stations and terminals	13	400 743	5 173	175	8	(D)	(D)	CC	5	(D)
5172	Petroleum and petroleum products wholesalers, except bulk stations and terminals	9	98 044	3 352	107	6	(D)	(D)	BB	3	(D)

Table 6. Summary Statistics for Counties With 200 Establishments or More: 1992 — Con.

[For meaning of abbreviations and symbols, see introductory text. For explanation of terms and comparability of 1987 and 1992 censuses, see appendix A. For information on geographic areas followed by ▲, see appendix F]

SIC code	Geographic area and kind of business	Estab-lish-ments (number)	Sales (\$1,000)	Annual payroll (\$1,000)	Paid employees for pay period including March 12 (number)	Merchant wholesalers			Other operating types	
						Estab-lish-ments (number)	Sales (\$1,000)	Annual payroll (\$1,000)	Paid employees for pay period including March 12 (number)	Estab-lish-ments (number)
RAMSEY COUNTY—Con.										
51	Nondurable goods—Con.									
518	Beer, wine, and distilled alcoholic beverages -----	9	364 936	22 407	652	7	(D)	(D)	FF	2 (D)
5181	Beer and ale -----	4	96 516	6 088	199	4	96 516	6 088	199	—
5182	Wine and distilled alcoholic beverages -----	5	268 420	16 319	453	3	(D)	(D)	EE	2 (D)
519	Miscellaneous nondurable goods -----	61	(D)	(D)	EE	46	(D)	(D)	EE	15 (D)
5191	Farm supplies -----	9	41 335	888	74	6	8 247	523	61	3 33 088
5192	Books, periodicals, and newspapers -----	12	43 034	4 125	120	11	(D)	(D)	CC	1 (D)
5193	Flowers, nursery stock, and florists' supplies -----	3	(D)	(D)	BB	3	(D)	(D)	BB	—
5194	Tobacco and tobacco products -----	2	(D)	(D)	AA	2	(D)	(D)	AA	—
5198	Paints, varnishes, and supplies -----	7	12 245	521	30	4	(D)	(D)	AA	3 (D)
5199	Nondurable goods, n.e.c. -----	28	(D)	(D)	CC	20	(D)	(D)	CC	8 (D)
ST. LOUIS COUNTY										
	Wholesale trade -----	340	1 252 646	91 432	3 483	309	1 120 788	83 820	3 277	31 131 858
50	Durable goods -----	245	654 276	61 062	2 256	227	(D)	(D)	GG	18 (D)
501	Motor vehicles and motor vehicle parts and supplies -----	48	73 975	8 843	389	48	73 975	8 843	389	—
502	Furniture and homefurnishings -----	5	(D)	(D)	BB	5	(D)	(D)	BB	—
503	Lumber and other construction materials -----	13	82 141	5 212	141	10	(D)	(D)	CC	3 (D)
504	Professional and commercial equipment and supplies -----	25	119 232	13 480	491	25	119 232	13 480	491	—
505	Metals and minerals, except petroleum -----	6	10 731	990	41	6	10 731	990	41	—
506	Electrical goods -----	16	47 932	3 358	125	12	(D)	(D)	CC	4 (D)
507	Hardware, and plumbing and heating equipment and supplies -----	14	(D)	(D)	CC	14	(D)	(D)	CC	—
508	Machinery, equipment, and supplies -----	92	258 202	21 245	738	82	198 610	19 862	697	10 59 592
509	Miscellaneous durable goods -----	26	(D)	(D)	CC	25	(D)	(D)	CC	1 (D)
51	Nondurable goods -----	95	598 370	30 370	1 227	82	(D)	(D)	GG	13 (D)
511	Paper and paper products -----	16	24 589	4 708	222	13	22 221	4 485	216	3 2 368
512	Drugs, drug proprietaries, and druggists' sundries -----	2	(D)	(D)	BB	2	(D)	(D)	BB	—
513	Apparel, piece goods, and notions -----	3	5 049	627	29	3	5 049	627	29	—
514	Groceries and related products -----	29	(D)	(D)	EE	22	(D)	(D)	CC	7 (D)
515	Farm-product raw materials -----	4	(D)	(D)	BB	4	(D)	(D)	BB	—
516	Chemicals and allied products -----	8	(D)	(D)	BB	6	(D)	(D)	BB	2 (D)
517	Petroleum and petroleum products -----	12	(D)	(D)	EE	11	(D)	(D)	CC	1 (D)
518	Beer, wine, and distilled alcoholic beverages -----	8	(D)	(D)	CC	8	(D)	(D)	CC	—
519	Miscellaneous nondurable goods -----	13	(D)	(D)	CC	13	(D)	(D)	CC	—
STEARNS COUNTY										
	Wholesale trade -----	255	953 874	96 417	3 894	244	(D)	(D)	HH	11 (D)
50	Durable goods -----	144	284 963	36 458	1 624	142	(D)	(D)	GG	2 (D)
501	Motor vehicles and motor vehicle parts and supplies -----	30	(D)	(D)	EE	30	(D)	(D)	EE	—
502	Furniture and homefurnishings -----	5	(D)	(D)	CC	5	(D)	(D)	CC	—
503	Lumber and other construction materials -----	8	16 025	1 254	81	8	16 025	1 254	81	—
504	Professional and commercial equipment and supplies -----	21	(D)	(D)	EE	21	(D)	(D)	EE	—
505	Metals and minerals, except petroleum -----	—	—	—	—	—	—	—	—	—
506	Electrical goods -----	7	15 657	1 802	59	7	15 657	1 802	59	—
507	Hardware, and plumbing and heating equipment and supplies -----	11	13 982	1 616	64	10	(D)	(D)	BB	1 (D)
508	Machinery, equipment, and supplies -----	48	90 840	8 515	368	47	(D)	(D)	EE	1 (D)
509	Miscellaneous durable goods -----	14	(D)	(D)	CC	14	(D)	(D)	CC	—
51	Nondurable goods -----	111	668 911	59 959	2 270	102	580 473	58 094	2 184	9 88 438
511	Paper and paper products -----	6	(D)	(D)	BB	5	(D)	(D)	BB	1 (D)
512	Drugs, drug proprietaries, and druggists' sundries -----	2	(D)	(D)	AA	2	(D)	(D)	AA	—
513	Apparel, piece goods, and notions -----	3	(D)	(D)	AA	3	(D)	(D)	AA	—
514	Groceries and related products -----	25	337 543	14 910	752	21	311 727	13 462	705	4 25 816
515	Farm-product raw materials -----	16	56 477	2 779	170	14	(D)	(D)	CC	2 (D)
516	Chemicals and allied products -----	2	(D)	(D)	BB	2	(D)	(D)	BB	—
517	Petroleum and petroleum products -----	11	84 691	1 570	86	10	(D)	(D)	BB	1 (D)
518	Beer, wine, and distilled alcoholic beverages -----	4	(D)	(D)	BB	4	(D)	(D)	BB	—
519	Miscellaneous nondurable goods -----	42	166 231	38 265	1 146	41	(D)	(D)	GG	1 (D)

Table 7. Summary Statistics for Metropolitan Areas: 1992

[For meaning of abbreviations and symbols, see introductory text. For explanation of terms and comparability of 1987 and 1992 censuses, see appendix A. For definitions of CMSA's, MSA's, and PMSA's, see appendix D]

SIC code	Geographic area and kind of business	Estab-lish-ments (number)	Sales (\$1,000)	Annual payroll (\$1,000)	Paid employees for pay period including March 12 (number)	Merchant wholesalers			Other operating types		
						Estab-lish-ments (number)	Sales (\$1,000)	Annual payroll (\$1,000)	Paid employees for pay period including March 12 (number)	Estab-lish-ments (number)	Sales (\$1,000)
DULUTH-SUPERIOR, MN-WI MSA											
	Wholesale trade -----	400	2 008 068	116 852	4 513	363	1 726 241	108 302	4 278	37	281 827
50	Durable goods -----	284	726 012	66 774	2 619	265	625 986	63 503	2 528	19	100 026
501	Motor vehicles and motor vehicle parts and supplies -----	56	77 531	9 559	432	56	77 531	9 559	432	--	--
502	Furniture and homefurnishings -----	5	(D)	(D)	BB	5	(D)	(D)	BB	--	--
503	Lumber and other construction materials -----	18	122 832	6 967	298	14	(D)	(D)	EE	4	(D)
504	Professional and commercial equipment and supplies -----	30	122 870	14 266	535	30	122 870	14 266	535	--	--
505	Metals and minerals, except petroleum -----	6	10 731	990	41	6	10 731	990	41	--	--
506	Electrical goods -----	20	53 715	3 864	148	16	(D)	(D)	CC	4	(D)
507	Hardware, and plumbing and heating equipment and supplies -----	16	37 423	4 837	157	16	37 423	4 837	157	--	--
508	Machinery, equipment, and supplies -----	99	266 574	22 101	771	89	206 982	20 718	730	10	59 592
509	Miscellaneous durable goods -----	34	(D)	(D)	CC	33	(D)	(D)	CC	1	(D)
51	Nondurable goods -----	116	1 282 056	50 078	1 894	98	1 100 255	44 799	1 750	18	181 801
511	Paper and paper products -----	16	24 589	4 708	222	13	22 221	4 485	216	3	2 368
512	Drugs, drug proprietaries, and druggists' sundries -----	2	(D)	(D)	BB	2	(D)	(D)	BB	--	--
513	Apparel, piece goods, and notions -----	3	5 049	627	29	3	5 049	627	29	--	--
514	Groceries and related products -----	32	387 110	21 518	739	25	(D)	(D)	FF	7	(D)
515	Farm-product raw materials -----	7	448 471	3 553	138	7	448 471	3 553	138	--	--
516	Chemicals and allied products -----	9	(D)	(D)	BB	6	(D)	(D)	BB	3	(D)
517	Petroleum and petroleum products -----	18	232 803	6 092	309	13	(D)	(D)	EE	5	(D)
518	Beer, wine, and distilled alcoholic beverages -----	14	60 819	6 350	214	14	60 819	6 350	214	--	--
519	Miscellaneous nondurable goods -----	15	(D)	(D)	CC	15	(D)	(D)	CC	--	--
FARGO-MOORHEAD, ND-MN MSA											
	Wholesale trade -----	500	2 764 598	171 547	6 374	429	2 058 862	144 083	5 457	71	705 736
50	Durable goods -----	306	893 637	97 873	3 569	277	761 972	86 660	3 248	29	131 665
501	Motor vehicles and motor vehicle parts and supplies -----	53	180 238	20 693	885	50	(D)	(D)	FF	3	(D)
5012	Automobiles and other motor vehicles -----	13	(D)	(D)	EE	12	(D)	(D)	CC	1	(D)
5013	Motor vehicle supplies and new parts -----	32	59 385	10 421	440	31	(D)	(D)	EE	1	(D)
5014	Tires and tubes -----	6	(D)	(D)	CC	5	22 729	3 194	(D)	1	(D)
5015	Motor vehicle parts, used -----	2	(D)	(D)	AA	2	(D)	(D)	AA	--	--
502	Furniture and homefurnishings -----	11	14 006	1 674	81	10	(D)	(D)	BB	1	(D)
5021	Furniture -----	7	8 072	1 323	57	6	(D)	(D)	BB	1	(D)
5023	Homefurnishings -----	4	5 934	351	24	4	5 934	351	24	--	--
503	Lumber and other construction materials -----	30	147 009	11 103	405	28	(D)	(D)	EE	2	(D)
5031	Lumber, plywood, millwork, and wood panels -----	11	110 241	7 838	251	11	110 241	7 838	251	--	--
5032	Brick, stone, and related construction materials -----	5	6 681	456	27	3	(D)	(D)	AA	2	(D)
5033	Roofing, siding, and insulation materials -----	6	14 607	851	49	6	14 607	851	49	--	--
5039	Construction materials, n.e.c. -----	8	15 480	1 958	78	8	15 480	1 958	78	--	--
504	Professional and commercial equipment and supplies -----	55	161 641	23 878	750	48	110 726	17 678	632	7	50 915
5043	Photographic equipment and supplies -----	--	--	--	--	--	--	--	--	--	--
5044	Office equipment -----	12	12 227	3 470	118	10	(D)	(D)	CC	2	(D)
5045	Computers and computer peripheral equipment and software -----	19	68 841	10 547	300	15	(D)	(D)	CC	4	(D)
5046	Commercial equipment, n.e.c. -----	4	5 270	1 139	46	4	5 270	1 139	46	--	--
5047	Medical, dental, and hospital equipment and supplies -----	12	61 908	6 114	160	11	(D)	(D)	CC	1	(D)
5048	Ophthalmic goods -----	4	1 948	429	26	4	1 948	429	26	--	--
5049	Professional equipment and supplies, n.e.c. -----	4	11 447	2 179	100	4	11 447	2 179	100	--	--
505	Metals and minerals, except petroleum -----	3	(D)	(D)	BB	3	(D)	(D)	BB	--	--
5051	Metals service centers and offices -----	3	(D)	(D)	BB	3	(D)	(D)	BB	--	--
5052	Coal and other minerals and ores -----	--	--	--	--	--	--	--	--	--	--
506	Electrical goods -----	34	120 363	10 611	337	26	104 511	9 048	297	8	15 852
5063	Electrical apparatus and equipment, wiring supplies, and construction materials -----	20	104 747	8 206	255	13	(D)	(D)	CC	7	(D)
5064	Electrical appliances, television and radio sets -----	2	(D)	(D)	BB	2	(D)	(D)	BB	--	--
5065	Electronic parts and equipment, n.e.c. -----	12	(D)	(D)	BB	11	(D)	(D)	BB	1	(D)
507	Hardware, and plumbing and heating equipment and supplies -----	19	(D)	(D)	CC	17	(D)	(D)	CC	2	(D)
5072	Hardware -----	6	5 238	686	40	5	(D)	(D)	BB	1	(D)
5074	Plumbing and heating equipment and supplies (hydronics) -----	7	25 507	2 463	82	6	(D)	(D)	BB	1	(D)
5075	Warm air heating and air-conditioning equipment and supplies -----	4	3 793	538	16	4	3 793	538	16	--	--
5078	Refrigeration equipment and supplies -----	2	(D)	(D)	BB	2	(D)	(D)	BB	--	--
508	Machinery, equipment, and supplies -----	81	198 825	20 810	775	75	179 125	19 293	723	6	19 700
5082	Construction and mining (except petroleum) machinery and equipment -----	8	44 179	5 214	168	8	44 179	5 214	168	--	--
5083	Farm and garden machinery and equipment -----	35	94 049	7 665	325	32	(D)	(D)	EE	3	(D)
5084	Industrial machinery and equipment -----	18	(D)	(D)	CC	16	(D)	(D)	CC	2	(D)
5085	Industrial supplies -----	8	17 734	1 614	53	8	17 734	1 614	53	--	--
5087	Service establishment equipment and supplies -----	11	(D)	(D)	BB	10	(D)	(D)	BB	1	(D)
5088	Transportation equipment and supplies, except motor vehicles -----	1	(D)	(D)	AA	1	(D)	(D)	AA	--	--

MN-42 MINNESOTA

WHOLESALE TRADE—GEOGRAPHIC AREA SERIES

Table 7. Summary Statistics for Metropolitan Areas: 1992 – Con.

[For meaning of abbreviations and symbols, see introductory text. For explanation of terms and comparability of 1987 and 1992 censuses, see appendix A. For definitions of CMSA's, MSA's, and PMSA's, see appendix D]

SIC code	Geographic area and kind of business	Estab-lish-ments (number)	Sales (\$1,000)	Annual payroll (\$1,000)	Paid employees for pay period including March 12 (number)	Merchant wholesalers				Other operating types	
						Estab-lish-ments (number)	Sales (\$1,000)	Annual payroll (\$1,000)	Paid employees for pay period including March 12 (number)	Estab-lish-ments (number)	Sales (\$1,000)
FARGO–MOORHEAD, ND–MN MSA— Con.											
50	Durable goods — Con.										
509	Miscellaneous durable goods -----	20	(D)	(D)	CC	20	(D)	(D)	CC	—	—
5091	Sporting and recreational goods and supplies ----	5	5 386	782	22	5	5 386	782	22	—	—
5092	Toys and hobby goods and supplies -----	4	(D)	(D)	AA	4	(D)	(D)	AA	—	—
5093	Scrap and waste materials -----	6	5 120	1 564	74	6	5 120	1 564	74	—	—
5094	Jewelry, watches, precious stones, and precious metals-----	2	(D)	(D)	AA	2	(D)	(D)	AA	—	—
5099	Durable goods, n.e.c. -----	3	(D)	(D)	AA	3	(D)	(D)	AA	—	—
51	Nondurable goods -----	194	1 870 961	73 674	2 805	152	1 296 890	57 423	2 209	42	574 071
511	Paper and paper products -----	18	78 933	8 528	303	15	(D)	(D)	EE	3	(D)
5111	Printing and writing paper -----	4	11 454	980	34	4	11 454	980	34	—	—
5112	Stationery and office supplies -----	9	10 252	1 786	104	7	(D)	(D)	BB	2	(D)
5113	Industrial and personal service paper -----	5	57 227	5 762	165	4	(D)	(D)	CC	1	(D)
512	Drugs, drug proprietaries, and druggists' sundries ---	7	25 251	1 242	46	4	3 462	456	18	3	21 789
5122	Drugs, drug proprietaries, and druggists' sundries -	7	25 251	1 242	46	4	3 462	456	18	3	21 789
513	Apparel, piece goods, and notions -----	—	—	—	—	—	—	—	—	—	—
5131	Piece goods, notions, and other dry goods -----	—	—	—	—	—	—	—	—	—	—
5136	Men's and boys' clothing and furnishings -----	—	—	—	—	—	—	—	—	—	—
5137	Women's, children's, and infants' clothing and accessories -----	—	—	—	—	—	—	—	—	—	—
5139	Footwear -----	—	—	—	—	—	—	—	—	—	—
514	Groceries and related products -----	33	861 673	33 457	1 199	13	543 524	21 618	763	20	318 149
5141	Groceries, general line -----	10	654 385	19 837	696	4	488 711	16 869	587	6	165 674
5142	Packaged frozen foods -----	3	26 369	419	15	—	—	—	—	3	26 369
5143	Dairy products, except dried or canned -----	—	—	—	—	—	—	—	—	—	—
5144	Poultry and poultry products -----	1	(D)	(D)	AA	—	—	—	(D)	1	(D)
5145	Confectionery -----	5	65 310	5 360	198	2	(D)	(D)	AA	3	(D)
5146	Fish and seafoods -----	—	—	—	—	—	—	—	—	—	—
5147	Meats and meat products -----	1	(D)	(D)	BB	—	—	—	(D)	1	(D)
5148	Fresh fruits and vegetables -----	4	(D)	(D)	AA	2	(D)	(D)	AA	2	(D)
5149	Groceries and related products, n.e.c. -----	9	(D)	(D)	CC	5	(D)	(D)	CC	4	35 536
515	Farm-product raw materials -----	45	356 784	8 815	339	42	(D)	(D)	EE	3	(D)
5153	Grain and field beans -----	40	291 223	7 501	292	40	291 223	7 501	292	—	—
5154	Livestock -----	4	(D)	(D)	BB	1	(D)	(D)	AA	3	(D)
5159	Farm-product raw materials, n.e.c. -----	1	(D)	(D)	BB	1	(D)	(D)	BB	—	—
516	Chemicals and allied products -----	10	11 129	1 264	56	9	(D)	(D)	BB	1	(D)
5162	Plastics materials and basic forms and shapes ---	2	(D)	(D)	BB	2	(D)	(D)	BB	—	—
5169	Chemicals and allied products, n.e.c. -----	8	(D)	(D)	BB	7	(D)	(D)	BB	1	(D)
517	Petroleum and petroleum products -----	28	208 982	4 939	231	25	(D)	(D)	CC	3	(D)
5171	Petroleum bulk stations and terminals -----	24	139 691	4 215	214	22	(D)	(D)	CC	2	(D)
5172	Petroleum and petroleum products wholesalers, except bulk stations and terminals -----	4	69 291	724	17	3	(D)	(D)	AA	1	(D)
518	Beer, wine, and distilled alcoholic beverages -----	7	44 062	4 755	164	7	44 062	4 755	164	—	—
5181	Beer and ale -----	4	(D)	(D)	BB	4	(D)	(D)	BB	—	—
5182	Wine and distilled alcoholic beverages -----	3	(D)	(D)	BB	3	(D)	(D)	BB	—	—
519	Miscellaneous nondurable goods -----	46	284 147	10 674	467	37	200 812	8 423	383	9	83 335
5191	Farm supplies -----	25	249 454	7 592	272	21	174 672	5 929	220	4	74 782
5192	Books, periodicals, and newspapers -----	5	6 211	463	26	3	(D)	(D)	AA	2	(D)
5193	Flowers, nursery stock, and florists' supplies ----	4	3 543	590	60	4	3 543	590	60	—	—
5194	Tobacco and tobacco products -----	2	(D)	(D)	BB	2	(D)	(D)	BB	—	—
5198	Paints, varnishes, and supplies -----	3	5 809	711	34	1	(D)	(D)	BB	2	(D)
5199	Nondurable goods, n.e.c. -----	7	(D)	(D)	BB	6	(D)	(D)	BB	1	(D)
GRAND FORKS, ND–MN MSA											
	Wholesale trade -----	246	731 137	46 309	2 143	228	633 124	41 726	1 940	18	98 013
50	Durable goods -----	99	178 914	20 694	897	95	173 692	20 166	878	4	5 222
501	Motor vehicles and motor vehicle parts and supplies -----	22	23 481	3 124	172	22	23 481	3 124	172	—	—
502	Furniture and home furnishings -----	3	6 958	1 516	73	3	6 958	1 516	73	—	—
503	Lumber and other construction materials -----	4	4 523	314	11	4	4 523	314	11	—	—
504	Professional and commercial equipment and supplies -----	10	11 002	1 715	80	10	11 002	1 715	80	—	—
505	Metals and minerals, except petroleum -----	2	(D)	(D)	AA	2	(D)	(D)	AA	—	—
506	Electrical goods -----	10	20 801	2 402	77	10	20 801	2 402	77	—	—
507	Hardware, and plumbing and heating equipment and supplies -----	2	(D)	(D)	BB	2	(D)	(D)	BB	—	—
508	Machinery, equipment, and supplies -----	37	101 785	10 209	415	33	96 563	9 681	396	4	5 222
509	Miscellaneous durable goods -----	9	4 258	697	45	9	4 258	697	45	—	—
51	Nondurable goods -----	147	552 223	25 615	1 246	133	459 432	21 560	1 062	14	92 791
511	Paper and paper products -----	6	7 118	714	31	6	7 118	714	31	—	—
512	Drugs, drug proprietaries, and druggists' sundries ---	—	—	—	—	—	—	—	—	—	—
513	Apparel, piece goods, and notions -----	2	(D)	(D)	AA	2	(D)	(D)	AA	—	—
514	Groceries and related products -----	21	109 998	8 354	445	16	77 050	5 556	301	5	32 948
515	Farm-product raw materials -----	38	191 572	4 327	203	37	(D)	(D)	CC	1	(D)
516	Chemicals and allied products -----	1	(D)	(D)	AA	1	(D)	(D)	AA	—	—

Table 7. Summary Statistics for Metropolitan Areas: 1992 – Con.

[For meaning of abbreviations and symbols, see introductory text. For explanation of terms and comparability of 1987 and 1992 censuses, see appendix A. For definitions of CMSA's, MSA's, and PMSA's, see appendix D]

SIC code	Geographic area and kind of business	Estab-lish-ments (number)	Sales (\$1,000)	Annual payroll (\$1,000)	Paid employees for pay period including March 12 (number)	Merchant wholesalers			Other operating types	
						Estab-lish-ments (number)	Sales (\$1,000)	Annual payroll (\$1,000)	Paid employees for pay period including March 12 (number)	Estab-lish-ments (number)
GRAND FORKS, ND–MN MSA – Con.										
51	Nondurable goods – Con.									
517	Petroleum and petroleum products	29	92 250	3 485	194	25	(D)	(D)	CC	4 (D)
518	Beer, wine, and distilled alcoholic beverages	8	23 219	2 392	88	7	(D)	(D)	BB	1 (D)
519	Miscellaneous nondurable goods	42	125 379	5 781	256	39	(D)	(D)	CC	3 (D)
LA CROSSE, WI–MN MSA										
	Wholesale trade	220	2 816 715	128 330	4 572	193	1 976 181	109 492	4 051	27 840 534
50	Durable goods	131	495 293	40 536	1 552	124	477 622	39 077	1 484	7 17 671
501	Motor vehicles and motor vehicle parts and supplies	24	48 431	5 501	283	22	(D)	(D)	CC	2 (D)
502	Furniture and homefurnishings	2	(D)	(D)	AA	2	(D)	(D)	AA	–
503	Lumber and other construction materials	13	72 098	5 436	169	13	72 098	5 436	169	–
504	Professional and commercial equipment and supplies	25	32 872	6 535	217	22	23 688	5 459	199	3 9 184
505	Metals and minerals, except petroleum	3	1 809	294	15	3	1 809	294	15	–
506	Electrical goods	12	35 304	4 145	164	10	(D)	(D)	CC	2 (D)
507	Hardware, and plumbing and heating equipment and supplies	13	215 834	9 366	349	13	215 834	9 366	349	–
508	Machinery, equipment, and supplies	26	69 658	7 608	261	26	69 658	7 608	261	–
509	Miscellaneous durable goods	13	(D)	(D)	BB	13	(D)	(D)	BB	–
51	Nondurable goods	89	2 321 422	87 794	3 020	69	1 498 559	70 415	2 567	20 822 863
511	Paper and paper products	6	19 939	2 033	99	5	(D)	(D)	BB	1 (D)
512	Drugs, drug proprietaries, and druggists' sundries	1	(D)	(D)	CC	1	(D)	(D)	CC	–
513	Apparel, piece goods, and notions	4	(D)	(D)	BB	4	(D)	(D)	BB	–
514	Groceries and related products	24	899 838	60 646	2 060	18	847 216	56 880	1 934	6 52 622
515	Farm-product raw materials	7	247 132	1 253	73	6	(D)	(D)	BB	1 (D)
516	Chemicals and allied products	3	(D)	(D)	BB	–	–	–	(D)	3 (D)
517	Petroleum and petroleum products	8	(D)	(D)	BB	6	(D)	(D)	BB	2 (D)
518	Beer, wine, and distilled alcoholic beverages	8	(D)	(D)	EE	6	20 093	2 477	(D)	2 (D)
519	Miscellaneous nondurable goods	28	(D)	(D)	EE	23	(D)	(D)	CC	5 (D)
MINNEAPOLIS–ST. PAUL, MN–WI MSA										
	Wholesale trade	6 436	58 236 497	3 013 015	87 059	4 817	28 411 829	2 144 553	67 543	1 619 29 824 668
50	Durable goods	4 448	31 955 272	2 075 192	56 826	3 324	13 231 117	1 438 127	43 617	1 124 18 724 155
501	Motor vehicles and motor vehicle parts and supplies	472	6 546 063	161 419	5 806	418	1 727 019	125 643	4 633	54 4 819 044
5012	Automobiles and other motor vehicles	80	5 178 224	49 131	1 606	63	833 695	33 318	961	17 4 344 529
5013	Motor vehicle supplies and new parts	284	1 132 230	89 461	3 288	251	737 111	73 444	2 864	33 395 119
5014	Tires and tubes	38	190 713	14 115	434	34	111 317	10 169	330	4 79 396
5015	Motor vehicle parts, used	70	44 896	8 712	478	70	44 896	8 712	478	–
502	Furniture and homefurnishings	278	(D)	(D)	GG	170	546 808	73 881	(D)	108 (D)
5021	Furniture	129	635 987	47 308	1 090	69	254 471	37 659	867	60 381 516
5023	Homefurnishings	149	(D)	(D)	GG	101	292 337	36 222	(D)	48 (D)
503	Lumber and other construction materials	270	2 875 948	134 810	3 592	199	1 172 790	93 214	2 736	71 1 703 158
5031	Lumber, plywood, millwork, and wood panels	113	1 976 025	74 591	1 796	88	705 585	45 592	1 282	25 1 270 440
5032	Brick, stone, and related construction materials	56	349 510	22 078	649	37	174 800	15 700	475	19 174 710
5033	Roofing, siding, and insulation materials	39	399 077	21 915	608	26	187 294	17 244	503	13 211 783
5039	Construction materials, n.e.c.	62	151 336	16 226	539	48	105 111	14 678	496	14 46 225
504	Professional and commercial equipment and supplies	806	4 632 708	565 324	13 716	643	2 605 313	350 656	9 707	163 2 027 395
5043	Photographic equipment and supplies	31	254 511	20 363	577	21	57 306	6 632	223	10 197 205
5044	Office equipment	107	488 293	91 991	2 616	84	276 527	62 043	1 955	23 211 766
5045	Computers and computer peripheral equipment and software	357	2 283 666	277 271	5 667	299	1 374 159	155 810	3 759	58 909 507
5046	Commercial equipment, n.e.c.	81	351 169	32 234	1 024	60	224 695	28 373	939	21 126 474
5047	Medical, dental, and hospital equipment and supplies	168	1 062 082	113 292	2 751	127	516 206	70 875	1 879	41 545 876
5048	Ophthalmic goods	18	56 100	10 312	391	15	28 287	7 939	294	3 27 813
5049	Professional equipment and supplies, n.e.c.	44	136 887	19 861	690	37	128 133	18 984	658	7 8 754
505	Metals and minerals, except petroleum	148	1 335 635	77 628	2 471	100	914 911	67 163	2 192	48 420 724
5051	Metals service centers and offices	145	(D)	(D)	GG	98	(D)	(D)	GG	47 (D)
5052	Coal and other minerals and ores	3	(D)	(D)	CC	2	(D)	(D)	BB	1 (D)
506	Electrical goods	707	4 691 908	291 617	7 564	416	1 875 006	187 087	5 359	291 2 816 902
5063	Electrical apparatus and equipment, wiring supplies, and construction materials	300	1 551 320	108 613	3 061	179	704 891	77 003	2 314	121 846 429
5064	Electrical appliances, television and radio sets	70	1 020 567	37 103	929	45	438 922	24 966	766	25 581 645
5065	Electronic parts and equipment, n.e.c.	337	2 120 021	145 901	3 574	192	731 193	85 118	2 279	145 1 388 828
507	Hardware, and plumbing and heating equipment and supplies	348	1 549 051	123 814	3 699	245	848 329	91 852	2 930	103 700 722
5072	Hardware	143	709 823	59 008	1 885	108	419 514	45 479	1 578	35 290 309
5074	Plumbing and heating equipment and supplies (hydronics)	117	553 777	40 083	1 174	73	224 041	26 607	824	44 329 736
5075	Warm air heating and air-conditioning equipment and supplies	64	185 977	17 653	455	48	140 503	13 955	364	16 45 474
5078	Refrigeration equipment and supplies	24	99 474	7 070	185	16	64 271	5 811	164	8 35 203

MN–44 MINNESOTA

WHOLESALE TRADE—GEOGRAPHIC AREA SERIES

Table 7. Summary Statistics for Metropolitan Areas: 1992 – Con.

[For meaning of abbreviations and symbols, see introductory text. For explanation of terms and comparability of 1987 and 1992 censuses, see appendix A. For definitions of CMSA's, MSA's, and PMSA's, see appendix D]

SIC code	Geographic area and kind of business	Estab-lish-ments (number)	Sales (\$1,000)	Annual payroll (\$1,000)	Paid employees for pay period including March 12 (number)	Merchant wholesalers			Other operating types	
						Estab-lish-ments (number)	Sales (\$1,000)	Annual payroll (\$1,000)	Paid employees for pay period including March 12 (number)	Estab-lish-ments (number)
MINNEAPOLIS-ST. PAUL, MN-WI MSA – Con.										
50	Durable goods –Con.									
508	Machinery, equipment, and supplies -----	957	6 635 491	489 164	12 742	768	2 257 808	323 515	9 551	189 4 377 683
5082	Construction and mining (except petroleum) machinery and equipment -----	57	316 790	40 923	1 181	50	265 705	38 623	1 081	7 51 085
5083	Farm and garden machinery and equipment -----	97	2 150 454	52 452	1 441	86	188 783	22 673	835	11 1 961 671
5084	Industrial machinery and equipment -----	464	2 855 209	239 642	5 593	345	955 579	139 864	3 841	119 1 899 630
5085	Industrial supplies -----	222	998 861	115 776	3 203	181	585 260	83 880	2 521	41 413 601
5087	Service establishment equipment and supplies -----	82	203 332	31 161	1 030	75	167 491	29 586	989	7 35 841
5088	Transportation equipment and supplies, except motor vehicles -----	35	110 845	9 210	294	31	94 990	8 889	284	4 15 855
509	Miscellaneous durable goods -----	462	(D)	(D)	HH	365	1 283 133	125 116	(D)	97 (D)
5091	Sporting and recreational goods and supplies -----	117	638 076	34 466	1 099	81	375 638	27 261	967	36 262 438
5092	Toys and hobby goods and supplies -----	46	613 823	12 119	436	35	136 703	8 292	339	11 477 120
5093	Scrap and waste materials -----	95	214 793	26 784	987	93	(D)	(D)	FF	2 (D)
5094	Jewelry, watches, precious stones, and precious metals -----	68	135 498	13 863	616	57	111 677	13 004	592	11 23 821
5099	Durable goods, n.e.c. -----	136	(D)	(D)	GG	99	(D)	(D)	GG	37 (D)
51	Nondurable goods -----	1 988	26 281 225	937 823	30 233	1 493	15 180 712	706 426	23 926	495 11 100 513
511	Paper and paper products -----	267	2 169 848	126 149	4 253	205	988 045	105 090	3 695	62 1 181 803
5111	Printing and writing paper -----	52	804 990	43 792	1 042	40	458 664	38 467	909	12 346 326
5112	Stationery and office supplies -----	147	508 299	58 074	2 308	120	379 150	49 102	2 064	27 129 149
5113	Industrial and personal service paper -----	68	856 559	24 283	903	45	150 231	17 521	722	23 706 328
512	Drugs, drug proprietaries, and druggists' sundries -----	81	1 113 178	60 782	1 903	68	879 402	49 123	1 688	13 233 776
5122	Drugs, drug proprietaries, and druggists' sundries -----	81	1 113 178	60 782	1 903	68	879 402	49 123	1 688	13 233 776
513	Apparel, piece goods, and notions -----	224	661 362	42 089	1 772	158	376 852	36 063	1 583	66 284 510
5131	Piece goods, notions, and other dry goods -----	54	101 563	9 916	596	43	62 716	8 987	556	11 38 847
5136	Men's and boys' clothing and furnishings -----	61	172 949	12 329	456	44	106 057	10 905	410	17 66 892
5137	Women's, children's, and infants' clothing and accessories -----	89	306 403	16 236	565	57	164 978	13 301	493	32 141 425
5139	Footwear -----	20	80 447	3 608	155	14	43 101	2 870	124	6 37 346
514	Groceries and related products -----	410	8 396 970	320 570	9 899	273	4 113 545	211 952	6 753	137 4 283 425
5141	Groceries, general line -----	36	2 642 860	102 148	3 153	29	2 146 151	92 232	2 802	7 496 709
5142	Packages, frozen foods -----	53	950 633	44 101	1 355	32	625 867	33 359	1 063	21 324 766
5143	Dairy products, except dried or canned -----	36	535 328	21 985	632	25	182 714	10 613	325	11 352 614
5144	Poultry and poultry products -----	9	(D)	(D)	BB	7	(D)	(D)	BB	2 (D)
5145	Confectionery -----	33	428 792	17 424	526	13	43 237	2 536	105	20 385 555
5146	Fish and seafoods -----	7	62 358	1 080	29	5	(D)	(D)	AA	2 (D)
5147	Meats and meat products -----	37	694 678	19 331	595	33	321 492	14 074	473	4 373 186
5148	Fresh fruits and vegetables -----	60	503 719	34 896	1 034	51	446 260	32 298	987	9 57 459
5149	Groceries and related products, n.e.c. -----	139	(D)	(D)	GG	78	(D)	(D)	FF	61 2 179 913
515	Farm-product raw materials -----	84	6 445 509	36 433	1 134	70	5 283 498	31 867	941	14 1 162 011
5153	Grain and field beans -----	70	(D)	(D)	FF	62	(D)	(D)	FF	8 (D)
5154	Livestock -----	9	(D)	(D)	CC	3	(D)	(D)	BB	6 (D)
5159	Farm-product raw materials, n.e.c. -----	5	(D)	(D)	BB	5	(D)	(D)	BB	–
516	Chemicals and allied products -----	209	1 792 658	83 349	2 280	145	427 553	54 458	1 602	64 1 365 105
5162	Plastics materials and basic forms and shapes -----	72	561 163	23 450	772	43	121 946	17 096	631	29 439 217
5169	Chemicals and allied products, n.e.c. -----	137	1 231 495	59 899	1 508	102	305 607	37 362	971	35 925 888
517	Petroleum and petroleum products -----	103	1 720 581	31 332	1 126	90	962 080	25 174	946	13 758 501
5171	Petroleum bulk stations and terminals -----	75	1 285 824	23 769	849	66	583 328	18 618	696	9 702 496
5172	Petroleum and petroleum products wholesalers, except bulk stations and terminals -----	28	434 757	7 563	277	24	378 752	6 556	250	4 56 005
518	Beer, wine, and distilled alcoholic beverages -----	46	642 167	43 788	1 300	41	534 936	40 620	1 228	5 107 231
5181	Beer and ale -----	31	248 286	21 217	657	31	248 286	21 217	657	–
5182	Wine and distilled alcoholic beverages -----	15	393 881	22 571	643	10	286 650	19 403	571	5 107 231
519	Miscellaneous nondurable goods -----	564	3 338 952	193 331	6 576	443	1 614 801	152 079	5 490	121 1 724 151
5191	Farm supplies -----	160	1 753 664	64 713	2 291	132	602 968	48 015	1 858	28 1 150 696
5192	Books, periodicals, and newspapers -----	64	324 276	31 255	1 007	50	137 360	21 788	734	14 186 916
5193	Flowers, nursery stock, and florists' supplies -----	43	69 413	10 673	538	40	66 043	10 578	534	3 3 370
5194	Tobacco and tobacco products -----	12	449 518	18 350	638	11	(D)	(D)	FF	1 (D)
5198	Paints, varnishes, and supplies -----	49	117 503	11 898	489	25	62 952	8 456	370	24 54 551
5199	Nondurable goods, n.e.c. -----	236	624 578	56 442	1 613	185	(D)	(D)	GG	51 (D)
ROCHESTER, MN MSA										
	Wholesale trade -----	148	428 273	41 683	1 593	132	385 091	34 410	1 355	16 43 182
50	Durable goods -----	94	167 389	23 858	964	86	148 867	19 161	815	8 18 522
501	Motor vehicles and motor vehicle parts and supplies -----	22	41 870	4 789	199	22	41 870	4 789	199	– –
502	Furniture and home furnishings -----	2	(D)	(D)	AA	2	(D)	(D)	AA	– –
503	Lumber and other construction materials -----	6	4 226	497	21	5	(D)	(D)	BB	1 (D)
504	Professional and commercial equipment and supplies -----	26	49 841	10 248	398	22	(D)	(D)	EE	4 (D)
505	Metals and minerals, except petroleum -----	–	–	–	–	–	–	–	–	– –
506	Electrical goods -----	10	23 206	2 792	97	9	(D)	(D)	BB	1 (D)

Table 7. Summary Statistics for Metropolitan Areas: 1992 – Con.

[For meaning of abbreviations and symbols, see introductory text. For explanation of terms and comparability of 1987 and 1992 censuses, see appendix A. For definitions of CMSA's, MSA's, and PMSA's, see appendix D]

SIC code	Geographic area and kind of business	Estab-lish-ments (number)	Sales (\$1,000)	Annual payroll (\$1,000)	Paid employees for pay period including March 12 (number)	Merchant wholesalers				Other operating types	
						Estab-lish-ments (number)	Sales (\$1,000)	Annual payroll (\$1,000)	Paid employees for pay period including March 12 (number)	Estab-lish-ments (number)	Sales (\$1,000)
ROCHESTER, MN MSA – Con.											
50	Durable goods – Con.										
507	Hardware, and plumbing and heating equipment and supplies -----	10	20 610	2 195	86	8	(D)	(D)	BB	2	(D)
508	Machinery, equipment, and supplies -----	13	20 191	2 585	125	13	20 191	2 585	125	–	–
509	Miscellaneous durable goods -----	5	(D)	(D)	BB	5	(D)	(D)	BB	–	–
51	Nondurable goods -----	54	260 884	17 825	629	46	236 224	15 249	540	8	24 660
511	Paper and paper products -----	8	(D)	(D)	BB	5	(D)	(D)	BB	3	(D)
512	Drugs, drug proprietaries, and druggists' sundries ---	1	(D)	(D)	AA	1	(D)	(D)	AA	–	–
513	Apparel, piece goods, and notions -----	1	(D)	(D)	AA	1	(D)	(D)	AA	–	–
514	Groceries and related products -----	13	149 460	8 968	305	10	133 864	6 962	237	3	15 596
515	Farm-product raw materials -----	6	34 051	1 410	49	6	34 051	1 410	49	–	–
516	Chemicals and allied products -----	1	(D)	(D)	BB	1	(D)	(D)	BB	–	–
517	Petroleum and petroleum products -----	7	8 957	614	28	7	8 957	614	28	–	–
518	Beer, wine, and distilled alcoholic beverages -----	4	15 897	2 488	61	4	15 897	2 488	61	–	–
519	Miscellaneous nondurable goods -----	13	(D)	(D)	BB	11	(D)	(D)	BB	2	(D)
ST. CLOUD, MN MSA											
	Wholesale trade -----	302	1 178 005	119 447	4 762	289	1 085 365	117 341	4 669	13	92 640
50	Durable goods -----	173	382 932	46 917	2 041	169	378 730	46 676	2 034	4	4 202
501	Motor vehicles and motor vehicle parts and supplies -----	37	84 314	10 859	444	37	84 314	10 859	444	–	–
502	Furniture and homefurnishings -----	5	(D)	(D)	CC	5	(D)	(D)	CC	–	–
503	Lumber and other construction materials -----	11	32 283	3 678	186	11	32 283	3 678	186	–	–
504	Professional and commercial equipment and supplies -----	24	44 850	8 170	383	24	44 850	8 170	383	–	–
505	Metals and minerals, except petroleum -----	1	(D)	(D)	AA	1	(D)	(D)	AA	–	–
506	Electrical goods -----	7	15 657	1 802	59	7	15 657	1 802	59	–	–
507	Hardware, and plumbing and heating equipment and supplies -----	16	29 802	3 166	113	13	(D)	(D)	CC	3	(D)
508	Machinery, equipment, and supplies -----	56	(D)	(D)	EE	55	(D)	(D)	EE	1	(D)
509	Miscellaneous durable goods -----	16	(D)	(D)	CC	16	(D)	(D)	CC	–	–
51	Nondurable goods -----	129	795 073	72 530	2 721	120	706 635	70 665	2 635	9	88 438
511	Paper and paper products -----	7	4 060	660	42	6	(D)	(D)	BB	1	(D)
512	Drugs, drug proprietaries, and druggists' sundries ---	2	(D)	(D)	AA	2	(D)	(D)	AA	–	–
513	Apparel, piece goods, and notions -----	3	(D)	(D)	AA	3	(D)	(D)	AA	–	–
514	Groceries and related products -----	30	423 447	25 149	1 084	26	397 631	23 701	1 037	4	25 816
515	Farm-product raw materials -----	16	56 477	2 779	170	14	(D)	(D)	CC	2	(D)
516	Chemicals and allied products -----	2	(D)	(D)	BB	2	(D)	(D)	BB	–	–
517	Petroleum and petroleum products -----	16	(D)	(D)	CC	15	(D)	(D)	CC	1	(D)
518	Beer, wine, and distilled alcoholic beverages -----	5	20 579	2 081	74	5	20 579	2 081	74	–	–
519	Miscellaneous nondurable goods -----	48	(D)	(D)	GG	47	(D)	(D)	GG	1	(D)

Table 8. Summary Statistics for the Area Outside Metropolitan Areas: 1992

[For meaning of abbreviations and symbols, see introductory text. For explanation of terms and comparability of 1987 and 1992 censuses, see appendix A. For definitions of CMSA's, MSA's, and PMSA's, see appendix D]

SIC code	Kind of business	Estab-lish-ments (number)	Sales (\$1,000)	Annual payroll (\$1,000)	Paid employees for pay period including March 12 (number)	Merchant wholesalers				Other operating types	
						Estab-lish-ments (number)	Sales (\$1,000)	Annual payroll (\$1,000)	Paid employees for pay period including March 12 (number)	Estab-lish-ments (number)	Sales (\$1,000)
	Wholesale trade -----	2 907	10 778 755	555 866	26 093	2 722	9 276 730	520 302	24 365	185	1 502 025
50	Durable goods -----	1 280	2 232 328	223 607	10 224	1 218	2 027 715	212 457	9 784	62	204 613
501	Motor vehicles and motor vehicle parts and supplies -----	330	472 687	50 584	2 495	319	(D)	(D)	GG	11	(D)
5012	Automobiles and other motor vehicles -----	52	214 809	18 148	653	51	(D)	(D)	FF	1	(D)
5013	Motor vehicle supplies and new parts -----	208	169 374	23 025	1 307	199	(D)	(D)	GG	9	(D)
5014	Tires and tubes -----	28	(D)	(D)	EE	27	(D)	(D)	EE	1	(D)
5015	Motor vehicle parts, used -----	42	(D)	(D)	CC	42	(D)	(D)	CC	-	-
502	Furniture and home furnishings -----	22	(D)	(D)	CC	14	15 505	1 728	117	8	(D)
5021	Furniture -----	12	14 440	1 626	96	6	(D)	(D)	BB	6	(D)
5023	Home furnishings -----	10	(D)	(D)	BB	8	(D)	(D)	BB	2	(D)
503	Lumber and other construction materials -----	61	155 580	11 873	480	56	(D)	(D)	EE	5	(D)
5031	Lumber, plywood, millwork, and wood panels -----	33	90 167	6 463	265	30	(D)	(D)	CC	3	(D)
5032	Brick, stone, and related construction materials -----	11	(D)	(D)	BB	10	(D)	(D)	BB	1	(D)
5033	Roofing, siding, and insulation materials -----	4	(D)	(D)	BB	3	24 896	1 867	55	1	(D)
5039	Construction materials, n.e.c. -----	13	(D)	(D)	BB	13	(D)	(D)	BB	-	-
504	Professional and commercial equipment and supplies -----	115	128 125	17 713	807	108	(D)	(D)	FF	7	(D)
5043	Photographic equipment and supplies -----	-	-	-	-	-	-	-	-	-	-
5044	Office equipment -----	38	(D)	(D)	EE	36	(D)	(D)	EE	2	(D)
5045	Computers and computer peripheral equipment and software -----	40	38 623	5 155	268	39	(D)	(D)	EE	1	(D)
5046	Commercial equipment, n.e.c. -----	11	7 762	761	40	11	7 762	761	40	-	-
5047	Medical, dental, and hospital equipment and supplies -----	11	(D)	(D)	BB	9	13 051	1 967	71	2	(D)
5048	Ophthalmic goods -----	10	30 521	2 079	84	9	(D)	(D)	BB	1	(D)
5049	Professional equipment and supplies, n.e.c. -----	5	(D)	(D)	BB	4	(D)	(D)	BB	1	(D)
505	Metals and minerals, except petroleum -----	18	100 154	6 621	215	15	(D)	(D)	CC	3	(D)
5051	Metals service centers and offices -----	17	(D)	(D)	CC	14	60 375	6 015	204	3	(D)
5052	Coal and other minerals and ores -----	1	(D)	(D)	AA	1	(D)	(D)	AA	-	-
506	Electrical goods -----	71	186 788	19 354	773	66	180 356	19 063	756	5	6 432
5063	Electrical apparatus and equipment, wiring supplies, and construction materials -----	38	67 665	7 178	297	35	(D)	(D)	EE	3	(D)
5064	Electrical appliances, television and radio sets -----	3	(D)	(D)	AA	3	(D)	(D)	AA	-	-
5065	Electronic parts and equipment, n.e.c. -----	30	(D)	(D)	EE	28	(D)	(D)	EE	2	(D)
507	Hardware, and plumbing and heating equipment and supplies -----	84	164 665	15 439	710	83	(D)	(D)	FF	1	(D)
5072	Hardware -----	22	85 747	6 168	260	21	(D)	(D)	EE	1	(D)
5074	Plumbing and heating equipment and supplies (hydronics) -----	47	(D)	(D)	EE	47	(D)	(D)	EE	-	-
5075	Warm air heating and air-conditioning equipment and supplies -----	12	(D)	(D)	BB	12	(D)	(D)	BB	-	-
5078	Refrigeration equipment and supplies -----	3	(D)	(D)	BB	3	(D)	(D)	BB	-	-
508	Machinery, equipment, and supplies -----	454	(D)	(D)	HH	438	(D)	(D)	HH	16	(D)
5082	Construction and mining (except petroleum) machinery and equipment -----	16	29 996	2 964	118	15	(D)	(D)	CC	1	(D)
5083	Farm and garden machinery and equipment -----	345	677 130	63 229	2 984	335	639 088	60 038	2 850	10	38 042
5084	Industrial machinery and equipment -----	48	107 758	12 165	482	45	(D)	(D)	EE	3	(D)
5085	Industrial supplies -----	28	(D)	(D)	CC	27	(D)	(D)	CC	1	(D)
5087	Service establishment equipment and supplies -----	9	(D)	(D)	BB	8	(D)	(D)	BB	1	(D)
5088	Transportation equipment and supplies, except motor vehicles -----	8	15 443	2 759	118	8	15 443	2 759	118	-	-
509	Miscellaneous durable goods -----	125	126 673	12 720	677	119	86 657	11 372	641	6	40 016
5091	Sporting and recreational goods and supplies -----	30	59 037	3 860	189	27	(D)	(D)	CC	3	(D)
5092	Toys and hobby goods and supplies -----	8	(D)	(D)	BB	8	(D)	(D)	BB	-	-
5093	Scrap and waste materials -----	59	47 705	5 866	319	58	(D)	(D)	EE	1	(D)
5094	Jewelry, watches, precious stones, and precious metals -----	8	(D)	(D)	AA	8	(D)	(D)	AA	-	-
5099	Durable goods, n.e.c. -----	20	9 424	1 074	79	18	(D)	(D)	BB	2	(D)
51	Nondurable goods -----	1 627	8 546 427	332 259	15 869	1 504	7 249 015	307 845	14 581	123	1 297 412
511	Paper and paper products -----	51	444 414	10 425	531	48	(D)	(D)	EE	3	(D)
5111	Printing and writing paper -----	6	(D)	(D)	CC	4	(D)	(D)	BB	2	(D)
5112	Stationery and office supplies -----	39	(D)	(D)	EE	38	(D)	(D)	EE	1	(D)
5113	Industrial and personal service paper -----	6	(D)	(D)	BB	6	(D)	(D)	BB	-	-
512	Drugs, drug proprietaries, and druggists' sundries -----	8	(D)	(D)	EE	7	(D)	(D)	EE	1	(D)
5122	Drugs, drug proprietaries, and druggists' sundries -----	8	(D)	(D)	EE	7	(D)	(D)	EE	1	(D)
513	Apparel, piece goods, and notions -----	28	(D)	(D)	EE	26	(D)	(D)	EE	2	(D)
5131	Piece goods, notions, and other dry goods -----	8	(D)	(D)	BB	7	(D)	(D)	BB	1	(D)
5136	Men's and boys' clothing and furnishings -----	12	(D)	(D)	BB	11	(D)	(D)	BB	1	(D)
5137	Women's, children's, and infants' clothing and accessories -----	7	31 445	5 525	203	7	31 445	5 525	203	-	-
5139	Footwear -----	1	(D)	(D)	AA	1	(D)	(D)	AA	-	-
514	Groceries and related products -----	160	(D)	(D)	HH	132	1 075 465	61 917	2 964	28	(D)
5141	Groceries, general line -----	14	(D)	(D)	FF	13	(D)	(D)	FF	1	(D)
5142	Packaged frozen foods -----	14	(D)	(D)	FF	13	(D)	(D)	EE	1	(D)
5143	Dairy products, except dried or canned -----	41	(D)	(D)	EE	28	(D)	(D)	CC	13	(D)
5144	Poultry and poultry products -----	16	191 902	3 096	217	15	(D)	(D)	CC	1	(D)
5145	Confectionery -----	12	78 699	13 067	672	12	78 699	13 067	672	-	-

Table 8. Summary Statistics for the Area Outside Metropolitan Areas: 1992 —Con.

[For meaning of abbreviations and symbols, see introductory text. For explanation of terms and comparability of 1987 and 1992 censuses, see appendix A. For definitions of CMSA's, MSA's, and PMSA's, see appendix D]

SIC code	Kind of business	Estab-lish-ments (number)	Sales (\$1,000)	Annual payroll (\$1,000)	Paid employees for pay period including March 12 (number)	Merchant wholesalers				Other operating types	
						Estab-lish-ments (number)	Sales (\$1,000)	Annual payroll (\$1,000)	Paid employees for pay period including March 12 (number)	Estab-lish-ments (number)	Sales (\$1,000)
Wholesale trade —Con.											
51	Nondurable goods —Con.										
514	Groceries and related products —Con.										
5146	Fish and seafoods	4	(D)	(D)	BB	4	(D)	(D)	BB	—	—
5147	Meats and meat products	9	(D)	(D)	EE	8	(D)	(D)	EE	1	(D)
5148	Fresh fruits and vegetables	12	42 769	3 628	187	12	42 769	3 628	187	—	—
5149	Groceries and related products, n.e.c.	38	(D)	(D)	FF	27	(D)	(D)	EE	11	(D)
515	Farm-product raw materials	454	3 647 720	82 747	3 885	423	(D)	(D)	HH	31	(D)
5153	Grain and field beans	370	2 978 828	73 270	3 182	363	(D)	(D)	HH	7	(D)
5154	Livestock	75	(D)	(D)	FF	52	377 872	6 073	346	23	(D)
5159	Farm-product raw materials, n.e.c.	9	(D)	(D)	BB	8	(D)	(D)	BB	1	(D)
516	Chemicals and allied products	17	42 017	2 932	138	14	(D)	(D)	CC	3	(D)
5162	Plastics materials and basic forms and shapes ...	4	(D)	(D)	BB	3	(D)	(D)	AA	1	(D)
5169	Chemicals and allied products, n.e.c.	13	(D)	(D)	CC	11	(D)	(D)	CC	2	(D)
517	Petroleum and petroleum products	318	836 525	36 754	2 177	294	(D)	(D)	GG	24	(D)
5171	Petroleum bulk stations and terminals	282	(D)	(D)	GG	259	(D)	(D)	GG	23	(D)
5172	Petroleum and petroleum products wholesalers, except bulk stations and terminals	36	(D)	(D)	CC	35	(D)	(D)	CC	1	(D)
518	Beer, wine, and distilled alcoholic beverages	46	(D)	(D)	FF	46	(D)	(D)	FF	—	—
5181	Beer and ale	44	(D)	(D)	EE	44	(D)	(D)	EE	—	—
5182	Wine and distilled alcoholic beverages	2	(D)	(D)	BB	2	(D)	(D)	BB	—	—
519	Miscellaneous nondurable goods	545	1 750 602	97 993	4 379	514	1 686 158	94 431	4 254	31	64 444
5191	Farm supplies	460	1 456 951	74 788	3 262	436	(D)	(D)	HH	24	(D)
5192	Books, periodicals, and newspapers	10	(D)	(D)	CC	9	(D)	(D)	CC	1	(D)
5193	Flowers, nursery stock, and florists' supplies	6	(D)	(D)	CC	6	(D)	(D)	CC	—	—
5194	Tobacco and tobacco products	14	136 343	7 683	CC	14	136 343	7 683	331	—	—
5198	Paints, varnishes, and supplies	2	(D)	(D)	BB	2	(D)	(D)	BB	—	—
5199	Nondurable goods, n.e.c.	53	(D)	(D)	EE	47	(D)	(D)	EE	6	(D)

Table 9. Places With 2,500 Inhabitants or More Ranked by Volume of Sales: 1992

[For meaning of abbreviations and symbols, see introductory text. For explanation of terms and comparability of 1987 and 1992 censuses, see appendix A. For information on geographic areas followed by ▲, see appendix F]

Geographic area	Rank ¹	Sales (\$1,000)	Cumulative		Geographic area	Rank ¹	Sales (\$1,000)	Cumulative	
			Sales (\$1,000)	Percent of State total				Sales (\$1,000)	Percent of State total
Minnesota	(X)	72 451 248	72 451 248	100.0	Minnesota —Con.				
Minneapolis	1	9 533 732	9 533 732	13.2	Wayzata	31	272 419	53 201 009	73.4
Bloomington	2	7 207 306	16 741 038	23.1	Winona	32	268 558	53 469 567	73.8
Minnetonka	3	4 851 123	21 592 161	29.8	Blaine ▲	33	195 405	53 664 972	74.1
Edina	4	4 477 535	26 069 696	36.0	Lakeville	34	188 427	53 853 399	74.3
Eden Prairie	5	3 685 308	29 755 004	41.1	Mendota Heights	35	184 342	54 037 741	74.6
St. Paul	6	3 263 235	33 018 239	45.6	Arden Hills	36	182 706	54 220 447	74.8
Plymouth	7	2 971 775	35 990 014	49.7	Pipestone	37	181 821	54 402 268	75.1
Hopkins	8	1 869 553	37 859 567	52.3	Marshall	38	175 649	54 577 917	75.3
St. Louis Park	9	1 748 936	39 608 503	54.7	Little Canada	39	174 839	54 752 756	75.6
Eagan	10	1 331 457	40 939 960	56.5	Richfield	40	172 837	54 925 593	75.8
Roseville	11	1 263 193	42 203 153	58.3	Moorhead	41	161 320	55 086 913	76.0
Golden Valley	12	1 001 852	43 205 005	59.6	Fairmont	42	157 168	55 244 081	76.3
Anoka	13	913 703	44 118 708	60.9	Hibbing	43	148 444	55 392 525	76.5
Burnsville	14	850 406	44 969 114	62.1	Rosemount	44	145 847	55 538 372	76.7
Duluth	15	825 258	45 794 372	63.2	Fergus Falls	45	134 416	55 672 788	76.8
Shakopee	16	760 637	46 555 009	64.3	Shoreview	46	126 576	55 799 364	77.0
South St. Paul	17	690 783	47 245 792	65.2	St. Anthony ▲	47	125 604	55 924 968	77.2
St. Cloud ▲	18	653 459	47 899 251	66.1	Faribault	48	124 827	56 049 795	77.4
Maple Grove	19	647 668	48 546 919	67.0	Hutchinson	49	120 797	56 170 592	77.5
New Hope	20	571 380	49 118 299	67.8	Virginia	50	119 921	56 290 513	77.7
Albert Lea	21	527 081	49 645 380	68.5	Chaska	51	112 664	56 403 177	77.8
Fridley	22	521 880	50 167 260	69.2	Red Wing	52	112 649	56 515 826	78.0
Savage	23	432 126	50 599 386	69.8	Brainerd	53	107 672	56 623 498	78.2
New Brighton	24	359 531	50 958 917	70.3	Sauk Centre	54	107 271	56 730 769	78.3
Grand Rapids	25	355 811	51 314 728	70.8	Maplewood	55	105 671	56 836 440	78.4
Rochester	26	349 229	51 663 957	71.3	Newport	56	99 139	56 935 579	78.6
Mankato ▲	27	330 125	51 994 082	71.8	Montevideo	57	95 081	57 030 660	78.7
Brooklyn Park	28	326 727	52 320 809	72.2	Apple Valley	58	94 312	57 124 972	78.8
Northfield ▲	29	309 028	52 629 837	72.6	Woodbury	59	88 258	57 213 230	79.0
Brooklyn Center	30	298 753	52 928 590	73.1	Wadena ▲	60	88 215	57 301 445	79.1

See footnotes at end of table.

MN—48 MINNESOTA

WHOLESALE TRADE—GEOGRAPHIC AREA SERIES

Table 9. Places With 2,500 Inhabitants or More Ranked by Volume of Sales: 1992 —Con.

[For meaning of abbreviations and symbols, see introductory text. For explanation of terms and comparability of 1987 and 1992 censuses, see appendix A. For information on geographic areas followed by ▲, see appendix F]

Geographic area	Rank ¹	Sales (\$1,000)	Cumulative		Geographic area	Rank ¹	Sales (\$1,000)	Cumulative	
			Sales (\$1,000)	Percent of State total				Sales (\$1,000)	Percent of State total
Minnesota—Con.					Minnesota—Con.				
Alexandria	61	88 070	57 389 515	79.2	Eveleth	121	8 489	59 597 460	82.3
Sauk Rapids	62	85 129	57 474 644	79.3	Cottage Grove	122	6 951	59 604 411	82.3
Inver Grove Heights	63	81 513	57 556 157	79.4	Dayton ▲	123	6 576	59 610 987	82.3
Worthington	64	75 455	57 631 612	79.5	Baxter	124	5 278	59 616 265	82.3
Princeton ▲	65	75 337	57 706 949	79.6	Chisholm	125	4 502	59 620 767	82.3
Hastings ▲	66	73 847	57 780 796	79.8	Hermantown	126	4 349	59 625 116	82.3
White Bear Lake ▲	67	72 461	57 853 257	79.9	Hugo	127	3 431	59 628 547	82.3
Stillwater	68	68 498	57 921 755	79.9	Circle Pines	128	3 119	59 631 666	82.3
Morris	69	65 984	57 987 739	80.0	Champlin	129	1 921	59 633 587	82.3
Medina	70	64 028	58 051 767	80.1	Oak Park Heights	(X)	—	59 633 587	82.3
Crookston	71	62 781	58 114 548	80.2	Otsego ▲	(X)	—	59 633 587	82.3
Coon Rapids	72	62 687	58 177 235	80.3	Lauderdale	(X)	—	59 633 587	82.3
East Grand Forks	73	61 963	58 239 198	80.4	Goodview	(X)	—	59 633 587	82.3
West St. Paul	74	58 091	58 297 289	80.5	Afton	(X)	(D)	(X)	(X)
Osseo	75	57 056	58 354 345	80.5	Andover	(X)	(D)	(X)	(X)
Detroit Lakes	76	56 465	58 410 810	80.6	Bayport	(X)	(D)	(X)	(X)
Breckenridge	77	54 882	58 465 692	80.7	Bemidji	(X)	(D)	(X)	(X)
Waite Park	78	53 392	58 519 084	80.8	Benson	(X)	(D)	(X)	(X)
New Ulm	79	53 211	58 572 295	80.8	Blue Earth	(X)	(D)	(X)	(X)
Columbia Heights	80	44 796	58 617 091	80.9	Caledonia	(X)	(D)	(X)	(X)
Monticello	81	44 094	58 661 185	81.0	Cannon Falls	(X)	(D)	(X)	(X)
Austin	82	43 422	58 704 607	81.0	Cloquet	(X)	(D)	(X)	(X)
North Mankato ▲	83	42 803	58 747 410	81.1	Corcoran	(X)	(D)	(X)	(X)
Crystal	84	42 781	58 790 191	81.1	Deephaven	(X)	(D)	(X)	(X)
Robbinsdale	85	40 280	58 830 471	81.2	Dilworth	(X)	(D)	(X)	(X)
Oakdale	86	38 965	58 869 436	81.3	East Bethel	(X)	(D)	(X)	(X)
Luverne	87	38 875	58 908 311	81.3	Ely	(X)	(D)	(X)	(X)
Chanhausen ▲	88	37 660	58 945 971	81.4	Falcon Heights	(X)	(D)	(X)	(X)
Waconia	89	36 254	58 982 225	81.4	Forest Lake	(X)	(D)	(X)	(X)
Glenwood	90	33 688	59 015 913	81.5	Independence	(X)	(D)	(X)	(X)
Olivia	91	33 610	59 049 523	81.5	Jackson	(X)	(D)	(X)	(X)
Mound	92	31 632	59 081 155	81.5	Jordan	(X)	(D)	(X)	(X)
Prior Lake	93	30 482	59 111 637	81.6	Kasson	(X)	(D)	(X)	(X)
St. James	94	30 029	59 141 666	81.6	La Crescent	(X)	(D)	(X)	(X)
Long Prairie	95	26 675	59 168 341	81.7	Lake Elmo	(X)	(D)	(X)	(X)
Elk River	96	25 988	59 194 329	81.7	Lino Lakes	(X)	(D)	(X)	(X)
St. Peter	97	25 793	59 220 122	81.7	Mahtomedi	(X)	(D)	(X)	(X)
Litchfield	98	24 952	59 245 074	81.8	Melrose	(X)	(D)	(X)	(X)
Little Falls	99	24 223	59 269 297	81.8	Mounds View	(X)	(D)	(X)	(X)
Farmington	100	22 037	59 291 334	81.8	Mountain Iron	(X)	(D)	(X)	(X)
Minnetrista	101	21 066	59 312 400	81.9	North Oaks	(X)	(D)	(X)	(X)
Cambridge	102	20 377	59 332 777	81.9	North St. Paul	(X)	(D)	(X)	(X)
Redwood Falls	103	20 294	59 353 071	81.9	Orono	(X)	(D)	(X)	(X)
Le Sueur	104	19 853	59 372 924	81.9	Owatonna	(X)	(D)	(X)	(X)
Belle Plaine	105	19 102	59 392 026	82.0	Park Rapids	(X)	(D)	(X)	(X)
Spring Lake Park ▲	106	18 197	59 410 223	82.0	Pine City	(X)	(D)	(X)	(X)
Ham Lake	107	17 369	59 427 592	82.0	Proctor	(X)	(D)	(X)	(X)
International Falls ▲	108	17 043	59 444 635	82.0	Ramsey	(X)	(D)	(X)	(X)
Buffalo	109	16 720	59 461 355	82.0	Rockford ▲	(X)	(D)	(X)	(X)
Stewartville	110	16 689	59 478 044	82.1	St. Joseph	(X)	(D)	(X)	(X)
Lake City ▲	111	15 674	59 493 718	82.1	St. Michael	(X)	(D)	(X)	(X)
Shorewood	112	14 406	59 508 124	82.1	St. Paul Park	(X)	(D)	(X)	(X)
Delano	113	13 951	59 522 075	82.2	Sartell ▲	(X)	(D)	(X)	(X)
Mora	114	12 740	59 534 815	82.2	Sleepy Eye	(X)	(D)	(X)	(X)
Big Lake	115	9 609	59 544 424	82.2	Staples ▲	(X)	(D)	(X)	(X)
Granite Falls ▲	116	9 420	59 553 844	82.2	Thief River Falls	(X)	(D)	(X)	(X)
St. Charles	117	9 134	59 562 978	82.2	Two Harbors	(X)	(D)	(X)	(X)
Plainview	118	8 764	59 571 742	82.2	Vadnais Heights	(X)	(D)	(X)	(X)
New Prague ▲	119	8 733	59 580 475	82.2	Waseca	(X)	(D)	(X)	(X)
Glencoe	120	8 496	59 588 971	82.2	Willmar	(X)	(D)	(X)	(X)
					Windom	(X)	(D)	(X)	(X)

¹Places with suppressed sales (if applicable) are listed at end of table rather than by rank to avoid disclosing data for individual companies.

Table 10. Counties Ranked by Volume of Sales: 1992

[For meaning of abbreviations and symbols, see introductory text. For explanation of terms and comparability of 1987 and 1992 censuses, see appendix A. For information on geographic areas followed by ▲, see appendix F]

Geographic area	Rank ¹	Sales (\$1,000)	Cumulative		Geographic area	Rank ¹	Sales (\$1,000)	Cumulative	
			Sales (\$1,000)	Percent of State total				Sales (\$1,000)	Percent of State total
Minnesota -----	(X)	72 451 248	72 451 248	100.0	Minnesota—Con.				
Hennepin -----	1	40 392 822	40 392 822	55.8	Crow Wing -----	41	155 683	68 866 445	95.1
Ramsey -----	2	7 714 329	48 107 151	66.4	Sibley -----	42	147 653	69 014 098	95.3
Dakota -----	3	3 771 467	51 878 618	71.6	Morrison -----	43	143 300	69 157 398	95.5
Washington -----	4	2 037 223	53 915 841	74.4	Watonwan -----	44	137 437	69 294 835	95.6
Anoka -----	5	1 904 620	55 820 461	77.0	Douglas -----	45	135 583	69 430 418	95.8
Scott -----	6	1 458 672	57 279 133	79.1	Nicollet -----	46	120 664	69 551 082	96.0
St. Louis -----	7	1 252 646	58 531 779	80.8	Marshall -----	47	118 706	69 669 788	96.2
Stearns -----	8	953 874	59 485 653	82.1	Yellow Medicine -----	48	117 553	69 787 341	96.3
Freeborn -----	9	696 418	60 182 071	83.1	Cottonwood -----	49	116 471	69 903 812	96.5
Kandiyohi -----	10	531 345	60 713 416	83.8	Murray -----	50	114 006	70 017 818	96.6
Blue Earth -----	11	492 808	61 206 224	84.5	Rock -----	51	112 610	70 130 428	96.8
Rice -----	12	481 811	61 688 035	85.1	Big Stone -----	52	107 725	70 238 153	96.9
Olmsted -----	13	428 273	62 116 308	85.7	Wilkin -----	53	106 552	70 344 705	97.1
Goodhue -----	14	404 079	62 520 387	86.3	Stevens -----	54	104 143	70 448 848	97.2
Itasca -----	15	386 332	62 906 719	86.8	Mille Lacs -----	55	103 523	70 552 371	97.4
Winona -----	16	340 880	63 247 599	87.3	Jackson -----	56	102 393	70 654 764	97.5
Lyon -----	17	335 127	63 582 726	87.8	Wadena -----	57	101 657	70 756 421	97.7
Wright -----	18	323 100	63 905 826	88.2	Beltrami -----	58	101 006	70 857 427	97.8
Clay -----	19	308 894	64 214 720	88.6	Dodge -----	59	100 954	70 958 381	97.9
Polk -----	20	267 761	64 482 481	89.0	Becker -----	60	100 686	71 059 067	98.1
Martin -----	21	258 505	64 740 986	89.4	Kitson -----	61	97 592	71 156 659	98.2
Houston -----	22	257 305	64 998 291	89.7	Grant -----	62	93 303	71 249 962	98.3
Otter Tail -----	23	254 781	65 253 072	90.1	Lac qui Parle -----	63	92 703	71 342 665	98.5
Pipestone -----	24	240 989	65 494 061	90.4	Norman -----	64	88 294	71 430 959	98.6
Renville -----	25	237 688	65 731 749	90.7	Sherburne -----	65	87 376	71 518 335	98.7
Redwood -----	26	233 686	65 965 435	91.0	Pope -----	66	85 015	71 603 350	98.8
Nobles -----	27	228 187	66 193 622	91.4	Waseca -----	67	84 477	71 687 827	98.9
Benton -----	28	224 131	66 417 753	91.7	Todd -----	68	73 346	71 761 173	99.0
Pennington -----	29	222 969	66 640 722	92.0	Wabasha -----	69	67 284	71 828 457	99.1
Fillmore -----	30	214 096	66 854 818	92.3	Traverse -----	70	66 555	71 895 012	99.2
McLeod -----	31	204 128	67 058 946	92.6	Meeker -----	71	58 411	71 953 423	99.3
Carver -----	32	203 192	67 262 138	92.8	Cass -----	72	56 489	72 009 912	99.4
Faribault -----	33	193 104	67 455 242	93.1	Chisago -----	73	54 816	72 064 728	99.5
Carlton -----	34	189 062	67 644 304	93.4	Roseau -----	74	53 166	72 117 894	99.5
Chippewa -----	35	187 975	67 832 279	93.6	Hubbard -----	75	43 589	72 161 483	99.6
Le Sueur -----	36	187 939	68 020 218	93.9	Lincoln -----	76	43 230	72 204 713	99.7
Brown -----	37	187 085	68 207 303	94.1	Aitkin -----	77	38 802	72 243 515	99.7
Steele -----	38	180 663	68 387 966	94.4	Mahnomen -----	78	38 062	72 281 577	99.8
Swift -----	39	163 189	68 551 155	94.6	Isanti -----	79	31 992	72 313 569	99.8
Mower -----	40	159 607	68 710 762	94.8	Pine -----	80	26 372	72 339 941	99.8
					Red Lake -----	81	25 940	72 365 881	99.9
					Clearwater -----	82	23 226	72 389 107	99.9
					Koochiching -----	83	19 313	72 408 420	99.9
					Lake -----	84	16 450	72 424 870	100.0
					Kanabec -----	85	16 054	72 440 924	100.0
					Cook -----	(X)	(D)	(X)	(X)
					Lake of the Woods -----	(X)	(D)	(X)	(X)

¹Counties with suppressed sales (if applicable) are listed at end of table rather than by rank to avoid disclosing data for individual companies.

Appendix A.

General Explanation

CENSUS COVERAGE AND METHODOLOGY

Structure and method of enumeration. All wholesale firms that had at least one quarter of payroll in 1992 were included in the census of wholesale trade and were mailed either a regular census form or a short form designed to collect basic data and classification information only. The coverage and the method of obtaining census information from each follow:

1. Large companies, i.e., all multiunit firms and all single unit firms above the payroll size cutoff established to separate large from small employers, and a 10-percent sample of the small employers were mailed the appropriate 1992 Census of Distributive Trades establishment report forms. Although the payroll cutoff varied by kind of business, small employers generally included firms with one to three employees and represented about 10 percent of total wholesale sales. For the large companies, a report of company organization is conducted periodically to identify firms which operated establishments at more than one location and to obtain information on payroll and mid-March employment at each location. The 1991 Report of Company Organization was used as a coverage check in the census. In the 1992 Census, all multiestablishment firms were asked to notify the Census Bureau of any establishments for which a form was not received. Report forms were subsequently provided to the firms for these establishments.
2. Small companies other than those included in the 10-percent sample described above were mailed the short forms, which did not include questions on sales by commodity lines and employment by principal activity.

Method of classifying kinds of business. Establishments receiving the regular census forms were classified on the basis of their answers to questions on sales by commodity lines and other inquiries. Those that received short forms were classified on the basis of their self-designation and answers to other inquiries.

COMPARABILITY OF THE 1987 AND 1992 CENSUSES

The 1987 and 1992 censuses were conducted under similar conditions and procedures except for the following:

Classifications. In both 1992 and 1987, classifications are based on the *1987 Standard Industrial Classification (SIC) Manual*.¹ As a result of a later clarification in 1992, the sale of industrial controls has been classified in electrical apparatus and equipment, wiring supplies, and construction materials (SIC 5063) as it was in 1982 and all previous censuses. In 1987, the sale of industrial controls was classified in industrial machinery and equipment (SIC 5084).

Geographic areas. The boundaries of a number of areas for which data are shown in the 1992 census are not the same as in the 1987 census because of annexations; other boundary changes; and redefinitions of metropolitan statistical areas (MSA's), primary metropolitan statistical areas (PMSA's), and consolidated metropolitan statistical areas (CMSA's).² In addition, data for consolidated cities are included in the 1992 census.

Data for special economic urban areas (SEUA's) with 10,000 inhabitants or more in Michigan, Minnesota, New York, and Wisconsin qualified for publication in the 1992 census. This included townships in Michigan and Minnesota and towns in New York and Wisconsin. However, Minnesota did not have any townships that met the publication criteria.

EXPLANATION OF TERMS

Establishments. An establishment is a single physical location at which business is conducted. It is not necessarily identical with a company or enterprise, which may consist of one establishment or more. Census of wholesale trade figures represent a summary of reports for individual establishments rather than companies. For cases where a census report was received, separate information was obtained for each location where business was conducted. When administrative records of other Federal agencies were used instead of a census report, no information was available on the number of locations operated. Estimates of this number were derived from a sample and are provided in the wholesale trade report, *Miscellaneous*

¹*Standard Industrial Classification Manual: 1987.* For sale by Superintendent of Documents, U.S. Government Printing Office, Washington, DC 20402. Stock No. 041-001-00314-2.

²Newly defined metropolitan areas (MA's) were announced by the Office of Management and Budget (OMB) effective June 30, 1993.

Subjects (WC92-S-4). Each wholesale establishment was tabulated according to the physical location at which the business was conducted. The count of establishments represents the number in business at any time during 1992. Appendix G provides a comparison of the number of establishments active any time during the year versus the number in business at the end of the year.

When two activities or more were carried on at a single location under a single ownership, all activities generally were grouped together as a single establishment. The entire establishment was classified on the basis of its major activity and all data for it were included in that classification. However, when distinct and separate economic activities (for which different industry classification codes were appropriate) were conducted at a single location under a single ownership, and when conditions prescribed by the SIC manual for recognizing the existence of more than one establishment were met, separate establishment reports for each of the different activities were obtained in the census.

Firms. A firm is a business organization or entity consisting of one domestic establishment (location) or more under common ownership or control. All establishments of subsidiary firms are included as part of the owning or controlling firm. For the economic census, the terms "firm" and "company" are synonymous.

Sales. Sales include merchandise sold for cash or credit at wholesale and retail by establishments primarily engaged in wholesale trade; receipts from rental or leasing of vehicles, equipment, instruments, tools, etc.; receipts for delivery, installation, maintenance, repair, alteration, storage, and other services; and gasoline, liquor, tobacco, and other excise taxes which are paid by the manufacturer and passed on to the wholesaler.

Sales are net after deductions for refunds and allowances for merchandise returned by customers. Trade-in allowances are not deducted from total sales. Total sales do not include carrying or other credit charges; sales (or other) taxes collected from customers and forwarded to taxing authorities; and nonoperating income from such sources as investments, rental or sale of real estate, etc.

Sales in this report do not include wholesale sales made by manufacturers, retailers, service establishments, or other businesses whose primary activity is other than wholesale trade. They do include receipts other than from the sale of merchandise at wholesale, e.g., service receipts, retail sales, etc., by establishments primarily engaged in wholesale trade.

Sales figures include sales of all establishments in business at any time during the year. Sales shown for agents and brokers represented the value of the goods involved in the transactions rather than the commissions received or earnings.

Annual payroll. Payroll includes all forms of compensation such as salaries, wages, commissions, bonuses, vacation allowances, sick-leave pay, employee contributions to

qualified pension plans, and the value of payments in kind (e.g., free meals and lodgings) paid during the year to all employees. For corporations, payroll includes amounts paid to officers and executives; for unincorporated businesses, it does not include profit or other compensation of proprietors or partners. Payroll is reported before deductions for social security, income tax, insurance, union dues, etc. This definition of payroll is the same as that used on Internal Revenue Service (IRS) form 941.

First quarter payroll. This item consists of payroll, as defined above, paid to persons employed at any time during the quarter January to March 1992.

Paid employees for pay period including March 12. Paid employees consist of the full- and part-time employees, including salaried officers and executives of corporations, who were on the payroll during the pay period including March 12. Included are employees on paid sick leave, paid holidays, and paid vacations; not included are proprietors and partners of unincorporated businesses. The definition of paid employees is the same as that used on IRS form 941.

1992 and 1991 inventories. Inventories consist of stocks of merchandise for sale at the end of 1992 and 1991. They were reported on an ownership basis; all merchandise owned by reporting establishments is included, even though some may be held by others for sale on consignment. Goods held by the reporting establishment, but owned by others, are not included. Data for 1992 and 1991 inventories LIFO composition are published in the 1992 Census of Wholesale Trade report, *Miscellaneous Subjects (WC92-S-4)*.

Operating expenses. Operating expenses include payroll as well as overhead expenses of the establishment. They do not include the cost of goods sold; income or excise taxes; or withdrawals by proprietors or partners of unincorporated businesses.

Auxiliary establishments. Each company included in this census was asked to identify and separately report auxiliary locations whose primary functions were to manage, administer, service, or support the activities of the other establishments of the company. Data presented in this report do not include auxiliary establishments. Data for auxiliaries are presented in a subsequent report issued as part of the 1992 Enterprise Statistics reports.

KIND-OF-BUSINESS CLASSIFICATIONS

Wholesale trade, major groups 50 and 51 in the 1987 SIC manual, includes establishments primarily engaged in selling merchandise to retailers; to industrial, commercial, institutional, farm, or professional business users; or to other wholesalers; or acting as agents or brokers in buying merchandise for or selling merchandise to such persons or companies.

The principal types of establishments included are:

1. Merchant wholesalers who take title to the goods they sell, such as wholesale merchants or jobbers, industrial distributors, voluntary group wholesalers, drop shippers, retailer cooperative warehouses, terminal elevators, and cooperative buying associations.
2. Manufacturers' sales branches and offices (but not retail stores) maintained by manufacturing or mining enterprises apart from their plants or mines for the purpose of marketing their products. Sales branches and offices located at plants are included when separate records are available.
3. Agents, brokers, and commission merchants who buy or sell products owned by others on a commission or agency basis.

Establishments primarily engaged in the wholesale distribution of used products are classified on the basis of the product sold. Establishments primarily engaged in selling merchandise to contractors are included in wholesale trade, with the exception of lumber yards and paint, glass, and wallpaper stores. These exceptions are classified in retail trade if they consider themselves retail, sell to the general public, and their sales to contractors and the general public is more than half their total sales.

Establishments covered by the census were assigned kind-of-business classifications according to the industry classifications defined in the 1987 SIC manual. When a more detailed classification than defined in the SIC manual was needed, additional kinds-of-business were identified within an SIC industry.

Kind-of-business classifications are not interchangeable with commodity classifications, because most businesses sell several kinds of commodities. The kind-of-business code assigned generally reflects either the individual commodity or the commodity group which is the primary source of the establishment's receipts, or some mixture of commodities which characterizes the establishment's business. Thus, the classification of establishments by kind of business does not make it possible to determine either the number of establishments handling a particular commodity or the sales of that commodity. For example, the groceries and related products classification excludes establishments selling food if the sale of food is not the primary source of receipts; moreover, even though establishments are classified as groceries and related products, some of their receipts may be derived from the sale of nonfood products. Information on the extent to which commodities are handled by different kinds of business is available in the 1992 Census of Wholesale Trade report, *Commodity Line Sales* (WC92-S-3). Descriptions of the 1992 Census of Wholesale Trade kind-of-business classifications follow:

Durable Goods (SIC Major Group 50)

This major group includes establishments primarily engaged in the wholesale distribution of durable goods.

Motor vehicles and motor vehicle parts and supplies (SIC 501)

Automobiles and other motor vehicles (SIC 5012). Establishments primarily engaged in the wholesale distribution of new and used passenger automobiles, trucks, trailers, and other motor vehicles, including motorcycles, motor homes, and snowmobiles. Automobile distributors primarily engaged in selling at retail to individual customers for personal use, and also selling a limited amount of new and used passenger automobiles and trucks at wholesale, are classified in Retail Trade, Industry 5511.

SIC 5012 is subdivided in some tables into—

1. Automobile, light trucks, motorcycles, busses and recreational vehicles.
 - a. Automobiles and motorcycles.
 - b. Buses and recreational vehicles.
 - c. Light trucks and vans (14,000 lb or less).
2. Medium and heavy trucks and tractors (over 14,000 lb).
 - a. Medium trucks (14,001 to 26,000 lb).
 - b. Heavy trucks and tractors (over 26,000 lb).

Motor vehicle supplies and new parts (SIC 5013). Establishments primarily engaged in the wholesale distribution of motor vehicle supplies, accessories, tools, and equipment; and new motor vehicle parts.

SIC 5013 is subdivided in some tables into—

1. Motor vehicle supplies and new parts—warehouse distributors.
2. Motor vehicle supplies and new parts—jobbers.
3. Petroleum products marketing equipment.

Tires and tubes (SIC 5014). Establishments primarily engaged in the wholesale distribution of tires and tubes for passenger and commercial vehicles.

Motor vehicle parts, used (SIC 5015). Establishments primarily engaged in the wholesale distribution at wholesale or retail of used motor vehicle parts. This industry includes establishments primarily engaged in dismantling motor vehicles for the purpose of selling parts. Establishments primarily engaged in dismantling motor vehicles for scrap are classified in Industry 5093.

Furniture and homefurnishings (SIC 502)

Furniture (SIC 5021). Establishments primarily engaged in the wholesale distribution of furniture, including bedsprings, mattresses, and other household furniture; office furniture;

and furniture for public parks and buildings. Establishments primarily engaged in the wholesale distribution of partitions, shelving, lockers, and store fixtures are classified in Industry 5046.

SIC 5021 is subdivided in some tables into—

1. Household and lawn furniture.
2. Office and business furniture.

Homefurnishings (SIC 5023). Establishments primarily engaged in the wholesale distribution of homefurnishings and housewares, including antiques; china; glassware and earthenware; lamps (including electric), curtains and draperies; linens and towels; and carpets, linoleum, and all other types of hard and soft surface floor coverings. Establishments primarily engaged in the wholesale distribution of other electrical household goods are classified in Industry 5064, and those distributing precious metal flatware are classified in Industry 5094.

SIC 5023 is subdivided in some tables into—

1. Household china, glassware, and crockery.
2. Linens, domestics, draperies, and curtains.
3. Floor coverings.
4. Other homefurnishings.

Lumber and other construction materials (SIC 503)

Lumber, plywood, millwork and wood panels (SIC 5031). Establishments, with or without yards, primarily engaged in the wholesale distribution of rough, dressed, and finished lumber (but not timber); plywood; reconstituted wood fiber products; doors and windows and their frames (all materials); wood fencing; and other wood or metal millwork.

SIC 5031 is subdivided in some tables into—

1. Lumber—without yard.
2. Lumber—with yard.
3. Plywood, millwork, and wood panels

Brick, stone, and related construction materials (SIC 5032). Establishments primarily engaged in the wholesale distribution of stone, cement, lime construction sand, and gravel; brick (except refractory); asphalt and concrete mixtures; and concrete, stone, and structural clay products (other than refractories). Distributors of industrial sand and of refractory materials are classified in Industry 5085. Establishments primarily engaged in producing ready-mixed concrete are classified in Manufacturing, Industry 3273.

SIC 5032 is subdivided in some tables into—

1. Brick, block, tile, clay/cement sewer pipe.
2. Sand, gravel, and stone.
3. Cement, lime, and related products.

Roofing, siding, and insulation materials (SIC 5033). Establishments primarily engaged in the wholesale distribution of roofing, siding (except wood), and insulation materials.

Construction materials, n.e.c. (SIC 5039). Establishments primarily engaged in the wholesale distribution of mobile homes and of construction materials, not elsewhere classified, including prefabricated buildings and glass. Establishments selling construction materials to the general public and known as retail in the trade are classified in Retail Trade, Industry 5211. Establishments primarily engaged in marketing heavy structural metal products are classified in Industry 5051.

SIC 5039 is subdivided in some tables into—

1. Flat glass and other construction glass.
2. Other construction materials.

Professional and commercial equipment and supplies (SIC 504)

Photographic equipment and supplies (SIC 5043). Establishments primarily engaged in the wholesale distribution of photographic equipment and supplies. Establishments primarily engaged in the wholesale distribution of photocopy, microfilm, and similar equipment are classified in Industry 5044.

Office equipment (SIC 5044). Establishments primarily engaged in the wholesale distribution of office machines and related equipment, including photocopy and microfilm equipment, and safes and vaults. These establishments frequently also sell office supplies. However, establishments primarily engaged in wholesaling most office supplies are classified in Industry Group 511. Establishments primarily engaged in wholesaling office furniture are classified in Industry 5021; and those wholesaling computers and peripheral equipment are classified in Industry 5045.

Computers and computer peripheral equipment and software (SIC 5045). Establishments primarily engaged in the wholesale distribution of computers, computer peripheral equipment, and computer software. These establishments frequently may sell related supplies, but establishments primarily engaged in wholesaling supplies are classified according to the individual product (for example, computer paper in Industry 5112). Establishments primarily engaged in the wholesale distribution of modems and other electronic communications equipment are classified in Industry 5065. Establishments primarily engaged in selling computers and computer peripheral equipment and software for other than business or professional use are classified in Retail Trade, Industry 5734.

SIC 5045 is subdivided in some tables into—

1. Computers and peripheral equipment (selling primarily to business customers).

- a. Computers and peripheral equipment sold for resale.
 - b. Computers and peripheral equipment sold for end use.
2. Computer software (prepackaged, off-the-shelf).

Commercial equipment, n.e.c. (SIC 5046). Establishments primarily engaged in the wholesale distribution of commercial and related machines and equipment, not elsewhere classified, such as commercial cooking and food service equipment; partitions, shelving, lockers, and store fixtures; electrical signs; and balances and scales, except laboratory.

SIC 5046 is subdivided in some tables into—

1. Restaurant and hotel equipment and supplies.
2. Store machines and equipment.

Medical, dental, and hospital equipment and supplies (SIC 5047). Establishments primarily engaged in the wholesale distribution of surgical and other medical instruments, apparatus, and equipment; dentist equipment; artificial limbs; operating room and hospital equipment; X-ray machines; and other electromedical equipment and apparatus used by physicians and in hospitals. Also included in this industry are establishments primarily engaged in the wholesale distribution of professional supplies used by medical and dental practitioners.

SIC 5047 is subdivided in some tables into—

1. Medical and hospital equipment.
2. Dental equipment and supplies.

Ophthalmic Goods (SIC 5048). Establishments primarily engaged in the wholesale distribution of professional equipment and goods used, prescribed, or sold by ophthalmologists, optometrists, and opticians, including ophthalmic frames, lenses, and sunglass lenses.

Professional equipment and supplies, n.e.c. (SIC 5049). Establishments primarily engaged in the wholesale distribution of professional equipment and supplies, not elsewhere classified, such as drafting instruments, laboratory equipment, and scientific instruments.

SIC 5049 is subdivided in some tables into—

1. Religious and school supplies.
2. Other professional equipment and supplies, n.e.c. Establishments primarily engaged in selling specialty lines of professional equipment and supplies not mentioned above, such as veterinarian equipment and supplies, drafting supplies, and scientific equipment.

Metals and minerals, except petroleum (SIC 505)

Metals service centers and offices (SIC 5051). Establishments primarily engaged in marketing semifinished metal products, except precious metals. Establishments in

this industry may operate with warehouses (metals service centers) or without warehouses (metals sales offices). Establishments primarily engaged in marketing precious metals are classified in Industry 5092.

SIC 5051 is subdivided in some tables into—

1. Ferrous metals service centers and offices.
 - a. Ferrous metals service centers.
 - b. Ferrous metals sales offices.
2. Nonferrous metals service centers and offices.
 - a. Nonferrous metals service centers.
 - b. Nonferrous metals sales offices.

Coal and other minerals and ores (SIC 5052). Establishments primarily engaged in the wholesale distribution of coal and coke; copper, iron, lead, and other metallic ores, including precious metal ores; and crude nonmetallic minerals (including concentrates), except crude petroleum. Establishments primarily engaged in the wholesale distribution of nonmetallic minerals used in construction, such as sand and gravel, are classified in Industry 5032. Establishments primarily engaged in the wholesale distribution of crude petroleum are classified in Industry Group 517.

SIC 5052 is subdivided in some tables into—

1. Coal.
2. Other minerals and ores.

Electrical goods (SIC 506)

This industry group includes establishments primarily engaged in the wholesale distribution of electrical generating, distributing, and wiring equipment. It also includes household appliances, whether electrically, manually, or mechanically powered. This industry group does not include electrical commercial and industrial machines, in which electricity does the work directly, e.g., heating, turning a shaft, or ionizing a substance, or electrically powered commercial and industrial machines which are classified in Industry Group 504 or 508.

Electrical apparatus and equipment, wiring supplies, and construction materials (SIC 5063). Establishments primarily engaged in the wholesale distribution of electrical power equipment for the generation, transmission, distribution, or control of electric energy; electrical construction materials for outside power transmission lines and for electrical systems and electric light fixtures and bulbs. Construction contractors primarily engaged in installing electrical systems and equipment from their own stock are classified in Construction, Industry 1731.

Electrical appliances, television and radio sets (SIC 5064). Establishments primarily engaged in the wholesale distribution of radio and television receiving sets, other household electronic sound or video equipment, self-contained air-conditioning room units, and household

electrical appliances. Also included are establishments primarily engaged in the wholesale distribution of household gas and electric laundry equipment and refrigerators and freezers.

Electronic parts and equipment, n.e.c. (SIC 5065).

Establishments primarily engaged in the wholesale distribution of electronic parts and electronic communications equipment, not elsewhere classified, such as telephone and telegraph equipment; radio and television broadcasting and communications equipment; and intercommunications equipment. Establishments primarily engaged in the wholesale distribution of radio and television receiving sets, phonographs, CD-players, and other household sound or video equipment are classified in Industry 5064.

SIC 5065 is subdivided in some tables into—

1. Communications equipment.
2. Other electronic parts and equipment.

Hardware, and plumbing and heating equipment and supplies (SIC 507)

Hardware (SIC 5072). Establishments primarily engaged in the wholesale distribution of cutlery and general hardware, including hand saws; saw blades; brads, staples, and tacks; and bolts, nuts, rivets, and screws. Establishments primarily engaged in the wholesale distribution of nails, noninsulated wire, and screening are classified in Industry 5051.

Plumbing and heating equipment and supplies (hydronics) (SIC 5074). Establishments primarily engaged in the wholesale distribution of hydronic plumbing and heating equipment and supplies. Construction contractors primarily engaged in installing plumbing and heating equipment from their own stock are classified in Construction, Industry 1711.

Warm air heating and air-conditioning equipment and supplies (SIC 5075). Establishments primarily engaged in the wholesale distribution of warm air heating and air-conditioning equipment and supplies. Construction contractors primarily engaged in installing warm air heating and air-conditioning equipment are classified in Construction, Industry 1711.

Refrigeration equipment and supplies (SIC 5078). Establishments primarily engaged in the wholesale distribution of refrigeration equipment and supplies. Construction contractors primarily engaged in installation of refrigeration equipment from their own stock are classified in Construction, Industry 1711.

Machinery, equipment, and supplies (SIC 508)

Construction and mining (except petroleum) machinery and equipment (SIC 5082). Establishments primarily engaged in the wholesale distribution of construction or mining cranes, excavating machinery and equipment, power

shovels, road construction and maintenance machinery, tractor-mounting equipment, and other specialized machinery and equipment used in the construction, mining, and logging industries. Establishments engaged in marketing oil well machinery and equipment are classified in Industry 5084.

Farm and garden machinery and equipment (SIC 5083).

Establishments primarily engaged in the wholesale distribution of agricultural machinery and equipment for use in preparation and maintenance of the soil, the planting and harvesting of crops, and other operations and processes pertaining to work on the farm, lawn, or garden; and dairy and other livestock equipment.

SIC 5083 is subdivided in some tables into—

1. Farm machinery and equipment—farm dealers.
2. Farm machinery and equipment—wholesale distributors.
3. Lawn and garden machinery and equipment.

Industrial machinery and equipment (SIC 5084). Establishments primarily engaged in the wholesale distribution of industrial machinery and equipment, not elsewhere classified.

SIC 5084 is subdivided in some tables into—

1. Food-processing machinery and equipment.
2. General-purpose industrial machinery, equipment, and parts.
3. Metalworking machinery and equipment.
4. Materials handling equipment.
5. Oil well, oil refinery, and pipeline machinery, equipment, and supplies.
6. Other industrial machinery and equipment. Establishments primarily engaged in selling special purpose industrial machinery not elsewhere classified, including printing machinery, paper and paper products machinery, smelting and metal refining machinery and equipment, cigar and cigarette machinery, and similar special industry machinery.

Industrial supplies (SIC 5085). Establishments primarily engaged in the wholesale distribution of industrial supplies, not elsewhere classified.

SIC 5085 is subdivided in some tables into—

1. General-line industrial supplies.
2. Mechanical power transmission equipment.
3. Hydraulic and pneumatic (fluid-power) parts, accessories, and supplies.
4. Welding supplies.
5. Industrial containers and supplies.
6. Industrial valves and fittings, except fluid-power.

7. Other industrial supplies—Establishments primarily engaged in selling a specialty line of industrial materials and supplies not elsewhere classified, such as abrasives, mechanical rubber goods, ropes, cordage, and industrial diamonds.

Service establishment equipment and supplies (SIC 5087). Establishments primarily engaged in the wholesale distribution of equipment and supplies for barber shops, beauty parlors, power laundries, dry-cleaning plants, upholsterers, undertakers, and related personal service establishments.

SIC 5087 is subdivided in some tables into—

1. Beauty and barber equipment and supplies.
2. Custodial (janitors') equipment and supplies.
3. Laundry and dry-cleaning equipment and supplies.
4. Other service establishment equipment and supplies—Establishments primarily engaged in selling a specialty line of service establishment supplies, such as upholsterers' equipment and supplies, seamstresses' supplies, tailors' supplies, undertakers' supplies, municipality equipment and supplies, and shoe repair supplies.

Transportation equipment and supplies, except motor vehicles (SIC 5088). Establishments primarily engaged in the wholesale distribution of transportation equipment and supplies. Establishments primarily engaged in the wholesale distribution of motor vehicles and motor vehicle parts are classified in Industry Group 501, and those distributing pleasure boats are classified in Industry 5091.

SIC 5088 is subdivided in some tables into—

1. Aircraft and aeronautical equipment and supplies.
2. Marine machinery, equipment, and supplies.
3. Other transportation equipment and supplies—Establishments primarily engaged in selling equipment and supplies used in the operation, maintenance, and repair of railroads, streetcars, buses, tramways, aerial hoists, and horsedrawn vehicles.

Miscellaneous durable goods (SIC 509)

Sporting and recreational goods and supplies (SIC 5091). Establishments primarily engaged in the wholesale distribution of sporting goods and accessories; billiard and pool supplies; sporting firearms and ammunition; and marine pleasure craft, equipment and supplies. Establishments primarily engaged in the wholesale distribution of motor vehicles and trailers are classified in Industry 5012; those distributing self-propelled golf carts are classified in Industry 5088; and those distributing athletic apparel and footwear are classified in Industry Group 513.

Toys and hobby goods and supplies (SIC 5092). Establishments primarily engaged in the wholesale distribution of games, toys, hobby goods and supplies, and related goods, such as fireworks and playing cards.

Scrap and waste materials (SIC 5093). Establishments primarily engaged in assembling, breaking up, sorting, and wholesale distribution of scrap and waste materials. This industry includes auto wreckers engaged in dismantling automobiles for scrap. However, those engaged in dismantling automobiles for the purpose of selling secondhand parts at retail are classified in Industry 5015.

SIC 5093 is subdivided in some tables into—

1. Iron and steel scrap processors and dealers.
 - a. Iron and steel scrap processors (using power processing equipment).
 - b. Iron and steel scrap dealers (not using power processing equipment).
2. Nonferrous recyclable materials.

Jewelry, watches, precious stones, and precious metals (SIC 5094). Establishments primarily engaged in the wholesale distribution of jewelry, precious stones and metals, costume jewelry, watches, clocks, silverware, and jewelers' findings. Establishments primarily engaged in the wholesale distribution of precious metal ores are classified in Industry 5052.

SIC 5094 is subdivided in some tables into—

1. Jewelry, watches, diamonds, precious stones, and silverware.
2. Precious metals (excluding ores).

Durable goods, n.e.c. (SIC 5099). Establishments primarily engaged in the wholesale distribution of durable goods, not elsewhere classified, such as musical instruments and forest products, except lumber.

SIC 5099 is subdivided in some tables into—

1. Musical instruments and supplies.
2. Forest products, except lumber.
3. General merchandise—durable.
4. Compact disks, prerecorded audio tapes, and phonograph records.
5. Fire extinguishers and fire safety equipment.
6. Other durable goods.

Nondurable Goods (SIC Major Group 51)

This major group includes establishments primarily engaged in the wholesale distribution of nondurable goods.

Paper and paper products (SIC 511)

Printing and writing paper (SIC 5111). Establishments primarily engaged in the wholesale distribution of printing and writing paper, including envelope paper; fine paper; and groundwood paper.

Stationery and office supplies (SIC 5112). Establishments primarily engaged in the wholesale distribution of stationery and office supplies, including computer and photocopy supplies, envelopes, typewriter paper, file cards and folders, pens, pencils, social stationery, and greeting cards.

Industrial and personal service paper (SIC 5113). Establishments primarily engaged in the wholesale distribution of wrapping and other coarse paper, paperboard, and converted paper and related disposable plastic products, such as bags, boxes, dishes, eating utensils, napkins, and shipping supplies.

Drugs, drug proprietaries, and druggists' sundries (SIC 512)

Drugs, drug proprietaries, and druggists' sundries (SIC 5122). Establishments primarily engaged in the wholesale distribution of prescription drugs, proprietary drugs, druggists' sundries, and toiletries. Establishments primarily engaged in the wholesale distribution of surgical, dental, and hospital equipment are classified in Industry 5047.

SIC 5122 is subdivided in some tables into—

1. General-line drugs—These are wholesalers who reported a substantial portion of their sales in "drugs and pharmaceuticals" and a combination of "proprietary (patent) medicines," "cosmetics," "perfumes," and "other toiletries and druggists' sundries."
2. Specialty-line drugs, pharmaceuticals, cosmetics, and toiletries. These are wholesale establishments engaged in selling limited lines among the above products.

Apparel, piece goods, and notions (SIC 513)

Piece goods, notions, and other dry goods (SIC 5131). Establishments primarily engaged in the wholesale distribution of piece goods or yard goods of natural or man-made fibers, notions (sewing and hair accessories, etc.), and other dry goods. Converters who buy fabric goods (except knit goods) in the grey, have them finished on contract, and sell at wholesale are included here. Converters of knit goods are classified in Manufacturing, Industry Group 225. This industry does not include establishments primarily engaged in the wholesale distribution of homefurnishings which are classified in Industry 5023.

SIC 5131 is subdivided in some tables into—

1. Piece goods.
 - a. Piece goods—jobbers.

b. Piece goods—converters.

2. Notions and other dry goods.

Men's and boys' clothing and furnishings (SIC 5136). Establishments primarily engaged in the wholesale distribution of men's and boys' apparel and furnishings, sportswear, hosiery, underwear, nightwear, and work clothing.

Women's, children's, and infants' clothing and accessories (SIC 5137). Establishments primarily engaged in the wholesale distribution of women's, children's, and infants' clothing and accessories, including hosiery, lingerie, millinery, and furs.

Footwear (SIC 5139). Establishments primarily engaged in the wholesale distribution of footwear (including athletic) made of leather, rubber, and other materials.

Groceries and related products (SIC 514)

Groceries, general-line (SIC 5141). Establishments primarily engaged in the wholesale distribution of a general line of groceries. Establishments primarily engaged in roasting coffee, blending tea, or grinding and packaging spices are classified in Manufacturing Major Group 20.

SIC 5141 is subdivided in some tables into—

1. Voluntary.
2. Retail cooperative.
3. Other general-line.

Packaged frozen foods (SIC 5142). Establishments primarily engaged in the wholesale distribution of packaged quick-frozen vegetables, juices, meats, fish, poultry, pastries, and other "deep freeze" products. Establishments primarily engaged in the wholesale distribution of frozen dairy products are classified in Industry 5143, and those distributing frozen poultry, fish, and meat which are not packaged are classified in Industries 5144, 5146, and 5147, respectively.

Dairy products, except dried or canned (SIC 5143). Establishments primarily engaged in the wholesale distribution of dairy products, such as butter, cheese, ice cream and ices, and fluid milk and cream. This industry does not include establishments primarily engaged in pasteurizing and bottling milk, which are classified in Manufacturing, Industry Group 202. Establishments primarily engaged in the wholesale distribution of dried or canned dairy products are classified in Industry 5149.

SIC 5143 is subdivided in some tables into—

1. Raw milk.
2. Dairy products, except raw milk.

Poultry and poultry products (SIC 5144). Establishments primarily engaged in the wholesale distribution of poultry and poultry products, except canned and packaged frozen products. This industry does not include establishments primarily engaged in the killing and dressing of poultry, which are classified in Manufacturing, Industry 2015. Establishments primarily engaged in the wholesale distribution of packaged frozen poultry are classified in Industry 5142, and those distributing canned poultry are classified in Industry 5149.

SIC 5144 is subdivided in some tables into—

1. Live poultry.
2. Poultry and poultry products, except live.

Confectionery (SIC 5145). Establishments primarily engaged in the wholesale distribution of confectionery and related products, such as candy, chewing gum, fountain fruits, salted or roasted nuts, popcorn, fountain syrups, and potato, corn, and similar chips.

Fish and seafoods (SIC 5146). Establishments primarily engaged in the wholesale distribution (but not packaging) of fresh, cured, or frozen fish and seafoods, except canned or packaged frozen. The preparation of fresh or frozen packaged fish and other seafood, and the shucking and packing of fresh oysters in nonsealed containers, are classified in Manufacturing, Industry 2092. Establishments primarily engaged in the wholesale distribution of canned seafood are classified in Industry 5149, and those distributing packaged frozen foods are classified in Industry 5142.

Meats and meat products (SIC 5147). Establishments primarily engaged in the wholesale distribution of fresh, cured, and processed (but not canned) meats and lard. Establishments primarily engaged in the wholesale distribution of frozen packaged meats are classified in Industry 5142, and those distributing canned meats are classified in Industry 5149.

SIC 5147 is subdivided in some tables into—

1. Meats and meat products, except boxed beef.
2. Packaging boxed beef.

Fresh fruits and vegetables (SIC 5148). Establishments primarily engaged in the wholesale distribution of fresh fruits and vegetables.

Groceries and related products, n.e.c. (SIC 5149). Establishments primarily engaged in the wholesale distribution of groceries and related products, not elsewhere classified. Establishments primarily engaged in the wholesale distribution of soft drinks, and in bottling and distributing natural spring and mineral waters, are classified in this industry, but establishments primarily engaged in bottling soft drinks are classified in Manufacturing, Major Group 20. This industry does not include establishments primarily

engaged in the wholesale distribution of farm-product raw materials classified in Industry Group 515, nor those distributing beer, wine, and distilled alcoholic beverages of Industry Group 518.

SIC 5149 is subdivided in some tables into—

1. Coffee, tea, and spices.
2. Bread and baked goods.
3. Soft drinks.
4. Canned goods.
5. Food and beverage basic materials.
6. Other grocery specialties.

Farm-product raw materials (SIC 515)

Grain and field beans (SIC 5153). Establishments primarily engaged in buying and/or marketing grain (such as corn, wheat, oats, barley, and unpolished rice), dry beans, soybeans, and other inedible beans. Country grain elevators primarily engaged in buying or receiving grain from farmers are included, as well as terminal elevators and other merchants marketing grain. Establishments primarily engaged in the wholesale distribution of field and garden seeds are classified in Industry 5191.

Livestock (SIC 5154). Establishments primarily engaged in buying and/or marketing cattle, hogs, sheep, and goats. This industry also includes the operation of livestock auction markets.

Farm-product raw materials, n.e.c. (SIC 5159). Establishments primarily engaged in buying and/or marketing farm products, not elsewhere classified. Establishments primarily engaged in the wholesale distribution of milk are classified in Industry 5143, and those distributing live poultry are classified in Industry 5144.

SIC 5159 is subdivided in some tables into—

1. Hides, skins, and pelts.
2. Leaf tobacco.
3. Wool, wool tops, and mohair.
4. Cotton.
5. Other farm-product raw materials.

Chemicals and allied products (SIC 516)

Plastics materials and basic forms and shapes (SIC 5162). Establishments primarily engaged in the wholesale distribution of plastics materials, and of unsupported plastics film, sheets, sheeting, rods, tubes, and other basic forms and shapes.

Chemicals and allied products, n.e.c. (SIC 5169). Establishments primarily engaged in the wholesale distribution of chemicals and allied products, not elsewhere classified,

such as acids, industrial and heavy chemicals, dyestuffs, industrial salts, rosin, and turpentine. Establishments primarily engaged in the wholesale distribution of ammunition are classified in Industry Group 509; those distributing agricultural chemicals and pesticides are classified in Industry 5191; those distributing drugs are classified in Industry 5122; and those distributing pigments, paints, and varnishes are classified in Industry 5198.

SIC 5169 is subdivided in some tables into—

1. Industrial gases, except LP.
2. Other chemicals and allied products.

Petroleum and petroleum products (SIC 517)

This industry group includes establishments primarily engaged in the wholesale distribution of crude petroleum and petroleum products. Included are establishments primarily engaged in the distribution of liquefied petroleum gas. Establishments primarily engaged in the transmission and/or distribution of natural gas are classified in Utilities, Industry Group 492.

Petroleum bulk stations and terminals (SIC 5171). Establishments primarily engaged in the wholesale distribution of crude petroleum and petroleum products from bulk liquid storage facilities. These establishments have a bulk liquid storage capacity of 10,000 gallons or more.

SIC 5171 is subdivided in some tables into—

1. Petroleum bulk stations and terminals, except LP.
2. Liquefied petroleum gas bulk stations and terminals.

Petroleum and petroleum products wholesalers, except bulk stations and terminals (SIC 5172). Establishments primarily engaged in the wholesale distribution of crude petroleum and petroleum products. These establishments do not have a bulk liquid storage capacity of 10,000 gallons or more. Included are packaged and bottled petroleum products distributors, truck jobbers, and others marketing petroleum and its products at wholesale.

Beer, wine, and distilled alcoholic beverages (SIC 518)

Beer and ale (SIC 5181). Establishments primarily engaged in the wholesale distribution of beer, ale, porter, and other fermented malt beverages.

Wine and distilled alcoholic beverages (SIC 5182). Establishments primarily engaged in the wholesale distribution of distilled spirits, including neutral spirits and ethyl alcohol used in blended wines and distilled liquors.

SIC 5182 is subdivided in some tables into—

1. Wine and distilled alcoholic beverages—licensed.
2. Wine and distilled alcoholic beverages—State operated.

Miscellaneous nondurable goods (SIC 519)

Farm supplies (SIC 5191). Establishments primarily engaged in the wholesale distribution of animal feeds, fertilizers, agricultural chemicals, pesticides, seeds, and other farm supplies, except grains. Establishments primarily engaged in the wholesale distribution of pet food are classified in Industry 5149, and those distributing pet supplies are classified in Industry 5199.

SIC 5191 is subdivided in some tables into—

1. Farm supplies—farm dealers.
2. Farm supplies—wholesale distributors.

Books, periodicals, and newspapers (SIC 5192). Establishments primarily engaged in the wholesale distribution of books, periodicals, and newspapers.

Flowers, nursery stock, and florists' supplies (SIC 5193). Establishments primarily engaged in the wholesale distribution of flowers, nursery stock, and florists' supplies.

Tobacco and tobacco products (SIC 5194). Establishments primarily engaged in the wholesale distribution of tobacco and its products. Leaf tobacco wholesalers are classified in Industry 5159, and establishments primarily engaged in stemming and redrying tobacco are classified in Manufacturing, Industry 2141.

Paints, varnishes, and supplies (SIC 5198). Establishments primarily engaged in the wholesale distribution of paints, varnishes, wallpaper, and supplies. Establishments selling to the general public and known as retail in the trade are classified in Retail Trade, Industry 5231.

Nondurable goods, n.e.c. (SIC 5199). Establishments primarily engaged in the wholesale distribution of nondurable goods, not elsewhere classified, such as art goods, industrial yarns, textile bags, and bagging and burlap.

SIC 5199 is subdivided in some tables into—

1. Art goods.
2. General merchandise—nondurable.
3. Textile bags and bagging.
4. Specialty advertising (sale of merchandise).
5. Other nondurable goods.

TYPE-OF-OPERATION CLASSIFICATIONS

In addition to being classified by kind of business, each wholesale establishment was classified for the census by type of operation according to the ownership of the business, ownership of the goods sold, or character of the principal transactions. Establishments in wholesale trade are grouped into the following three major types of operation and related subgroups:

Merchant wholesalers. Establishments primarily engaged in buying and selling merchandise on their own account. Included here are such types of establishments as wholesale merchants or jobbers, industrial distributors, voluntary group wholesalers, importers, exporters, cash and carry wholesalers, retailer cooperative warehouses, terminal and country grain elevators, farm products assemblers, wholesale cooperative associations, and petroleum bulk plants and terminals operated by nonrefining companies.

Wholesale distributors and jobbers. Establishments primarily engaged in buying and selling merchandise in the domestic market not manufactured by the parent company.

Importers. Establishments buying and selling goods at wholesale on their own account, whose principal source of purchases was foreign.

Exporters. Establishments primarily engaged in purchasing goods in the United States and selling them to foreign customers.

Terminal grain elevators. Grain elevators primarily engaged in buying and selling grain received from country grain elevators and grain marketing establishments. They have sizable space for grain storage, and products are received primarily by rail or barge rather than by truck.

Country grain elevators. Grain elevators, cooperative or other, buying and receiving grain directly from farmers by truck and selling at wholesale.

Assemblers of farm products, except country grain elevators. Establishments primarily engaged in purchasing directly from farmers and assembling and marketing farm products at wholesale.

Manufacturers' sales branches and offices. Establishments maintained by manufacturing, refining, and mining companies apart from their plants or mines for marketing their products at wholesale. Branch stores selling to household consumers and individual users are classified in retail trade. Sales branches and offices located at plants and administrative offices are included when separate records are available.

Manufacturers' sales branches. A branch with a stock of merchandise for sale. Included are refiner—marketers owned and operated by petroleum refining companies primarily for marketing their products.

Manufacturers' sales offices. An office without a stock of merchandise for sale.

Agents, brokers, and commission merchants. Establishments whose operators are in business for themselves and are primarily engaged in selling or buying goods for others. Included here are such types of operations as auction companies, import agents, export agents, selling agents, merchandise brokers, and commission merchants. "Sales" as shown in census publications for agents, brokers, and commission merchants represent the gross sales (or purchase) value of the goods in the transactions negotiated.

Auction companies. Wholesale establishments primarily engaged in selling merchandise on an agency basis by auction.

Brokers (representing buyers or sellers). Wholesale establishments primarily engaged in selling or buying merchandise in the domestic market on a brokerage basis but not receiving the goods on consignment.

Commission merchants. Wholesale establishments operating in the domestic market receiving goods for sale on consignment.

Import agents. Merchandise agents and brokers in the domestic market buying merchandise from or selling merchandise for foreign firms.

Export agents. Merchandise agents and brokers in the domestic market selling to or buying for foreign customers.

Manufacturers' agents. Wholesale establishments in the domestic market selling for a limited number of manufacturers on a continuing agency basis.



Appendix C. Kind-of-Business Titles and Reporting-Form Numbers

[Listed below are wholesale kind-of-business titles and their corresponding reporting-form numbers. Requests for copies of any of these forms, including the inquiries used to classify establishment by kind of business, should be directed to the Services Division, Bureau of the Census, Washington, DC 20233]

SIC code	Title	Standard form CB-	Short form CB-	SIC code	Title	Standard form CB-	Short form CB-
DURABLE GOODS				DURABLE GOODS—Con.			
501	Motor vehicles and motor vehicle parts and supplies:			509	Miscellaneous durable goods:		
5012	Automobiles and other motor vehicles -----	5012	5003	5091	Sporting and recreational goods and supplies -----	5091	5003
5013	Motor vehicle supplies and new parts -----	5013	5003	5092	Toys and hobby goods and supplies -----	5091	5003
5014	Tires and tubes -----	5013	5003	5093	Scrap and waste materials -----	5093	5003
5015	Motor vehicle parts, used -----	5013	5003	5094	Jewelry, watches, precious stones, and precious metals -----	5094	5003
				5099	Durable goods, n.e.c. -----	5099	5003
DURABLE GOODS				NONDURABLE GOODS			
502	Furniture and homefurnishings:			511	Paper and paper products:		
5021	Furniture -----	5020	5001	5111	Printing and writing paper -----	5110	5102
5023	Homefurnishings -----	5020	5001	5112	Stationery and office supplies -----	5110	5102
				5113	Industrial and personal service paper -----	5110	5102
503	Lumber and other construction materials:			512	Drugs, drug proprietaries, and druggists' sundries:		
5031	Lumber, plywood, millwork, and wood panels -----	5030	5001	5122	Drugs, drug proprietaries, and druggists' sundries -----	5122	5102
5032	Brick, stone, and related construction materials -----	5030	5001				
5033	Roofing, siding, and insulation materials -----	5030	5001	513	Apparel, piece goods, and notions:		
5039	Construction materials, n.e.c. -----	5030	5001	5131	Piece goods, notions, and other dry goods -----	5131	5102
				5136	Men's and boys' clothing and furnishings -----	5136	5102
504	Professional and commercial equipment and supplies:			5137	Women's, children's, and infants' clothing and accessories -----	5136	5102
5043	Photographic equipment and supplies -----	5043	5003	5139	Footwear -----	5136	5102
5044	Office equipment -----	5045	5002				
5045	Computers and computer peripheral equipment and software -----	5045	5002	514	Groceries and related products:		
5046	Commercial equipment, n.e.c. -----	5043	5002	5141	Groceries, general line -----	5141	5101
5047	Medical, dental, and hospital equipment and supplies -----	5047	5002	5142	Packaged frozen foods -----	5142	5101
5048	Ophthalmic goods -----	5047	5002	5143	Dairy products, except dried or canned -----	5143	5101
5049	Professional equipment and supplies, n.e.c. -----	5047	5002	5144	Poultry and poultry products -----	5144	5101
				5145	Confectionery -----	5145	5101
505	Metals and minerals, except petroleum:			5146	Fish and seafoods -----	5146	5101
5051	Metals service centers and offices -----	5051	5003	5147	Meats and meat products -----	5147	5101
5052	Coal and other minerals and ores -----	5052	5003	5148	Fresh fruits and vegetables -----	5148	5101
				5149	Groceries and related products, n.e.c. -----	5141	5101
				515	Farm-product raw materials:		
506	Electrical goods:			5153	Grain and field beans -----	5150	5103
5063	Electrical apparatus and equipment, wiring supplies, and construction materials -----	5060	5001	5154	Livestock -----	5150	5103
5064	Electrical appliances, television and radio sets -----	5060	5001	5159	Farm-product raw materials, n.e.c. -----	5150	5103
5065	Electronic parts and equipment, n.e.c. -----	5060	5001	516	Chemicals and allied products:		
				5162	Plastics materials and basic forms and shapes -----	5160	5102
				5169	Chemicals and allied products, n.e.c. -----	5160	5102
507	Hardware, and plumbing and heating equipment and supplies:			517	Petroleum and petroleum products:		
5072	Hardware -----	5070	5001	5171	Petroleum bulk stations and terminals -----	5170	1NA
5074	Plumbing and heating equipment and supplies (hydronics) -----	5070	5001	5172	Petroleum and petroleum products wholesalers, except bulk stations and terminals -----	5170	1NA
5075	Warm air heating and air-conditioning equipment and supplies -----	5070	5001				
5078	Refrigeration equipment and supplies -----	5070	5001	518	Beer, wine, and distilled alcoholic beverages:		
				5181	Beer and ale -----	5180	5103
				5182	Wine and distilled alcoholic beverages -----	5180	5103
508	Machinery, equipment, and supplies:			519	Miscellaneous nondurable goods:		
5082	Construction and mining (except petroleum) machinery and equipment -----	5082	5002	5191	Farm supplies -----	5191	5102
5083	Farm and garden machinery and equipment -----	5083	5002	5192	Books, periodicals, and newspapers -----	5192	5102
5084	Industrial machinery and equipment -----	5084	5002	5193	Flowers, nursery stock, and florists' supplies -----	5192	5102
5085	Industrial supplies -----	5085	5002	5194	Tobacco and tobacco products -----	5194	5102
5087	Service establishment equipment and supplies -----	5087	5002	5198	Paints, varnishes, and supplies -----	5198	5102
5088	Transportation equipment and supplies, except motor vehicles -----	5088	5002	5199	Nondurable goods, n.e.c. -----	5199	5102

¹Petroleum wholesalers were all sent form CB-5170.

Appendix D. Metropolitan Areas

(Titles and definitions shown for MSA's, CMSA's, and PMSA's are those established by the Office of Management and Budget, as of June 30, 1993)

MINNESOTA

Duluth-Superior, MN-WI MSA

St. Louis County, MN
Douglas County, WI

Fargo-Moorhead, ND-MN MSA

Clay County, MN
Cass County, ND

Grand Forks, ND-MN MSA

Polk County, MN
Grand Forks County, ND

La Crosse, WI-MN MSA

Houston County, MN
La Crosse County, WI

Minneapolis-St. Paul, MN-WI MSA

Anoka County, MN
Carver County, MN

Minneapolis-St. Paul, MN-WI MSA—Con.

Chisago County, MN
Dakota County, MN
Hennepin County, MN
Isanti County, MN
Ramsey County, MN
Scott County, MN
Sherburne County, MN
Washington County, MN
Wright County, MN
Pierce County, WI
St. Croix County, WI

Rochester, MN MSA

Olmsted County, MN

St. Cloud, MN MSA

Benton County, MN
Stearns County, MN

Appendix E.

Percent of Sales Data Based on Administrative Records and Estimation for the State: 1992

[For meaning of abbreviations and symbols and for more information on reliability of data, see introductory text. For explanation of terms and comparability of 1987 and 1992 censuses, see appendix A]

SIC code	Kind of business	Percent of sales† —		SIC code	Kind of business	Percent of sales‡ —	
		From administrative records ¹	Estimated ²			From administrative records ¹	Estimated ²
	Wholesale trade -----	2.3	2.9		Wholesale trade —Con.		
50	Durable goods -----	2.7	3.0	50	Durable goods —Con.		
				509	Miscellaneous durable goods -----	6.1	4.5
				5091	Sporting and recreational goods and supplies -----	7.5	5.8
				5092	Toys and hobby goods and supplies -----	2.3	.3
				5093	Scrap and waste materials -----	14.2	10.8
501	Motor vehicles and motor vehicle parts and supplies -----	1.2	.9	5094	Jewelry, watches, precious stones, and precious metals -----	16.8	6.2
5012	Automobiles and other motor vehicles -----	.4	.4	5099	Durable goods, n.e.c. -----	3.1	4.2
5013	Motor vehicle supplies and new parts -----	3.8	2.5				
5014	Tires and tubes -----	(D)	(D)	51	Nondurable goods -----	1.9	2.8
5015	Motor vehicle parts, used -----	(D)	(D)	511	Paper and paper products -----	1.6	2.3
502	Furniture and homefurnishings -----	2.5	2.3	5111	Printing and writing paper -----	(D)	(D)
5021	Furniture -----	2.8	1.7	5112	Stationery and office supplies -----	(D)	(D)
5023	Homefurnishings -----	2.1	2.8	5113	Industrial and personal service paper -----	(D)	(D)
503	Lumber and other construction materials -----	2.9	1.8	511	Drugs, drug proprietaries, and druggists' sundries -----	.9	2.1
5031	Lumber, plywood, millwork, and wood panels -----	1.6	1.5	5122	Drugs, drug proprietaries, and druggists' sundries -----	.9	2.1
5032	Brick, stone, and related construction materials -----	5.1	3.9	513	Apparel, piece goods, and notions -----	(D)	(D)
5033	Roofing, siding, and insulation materials -----	4.8	.5	5131	Piece goods, notions, and other dry goods -----	(D)	(D)
5039	Construction materials, n.e.c. -----	9.0	4.0	5136	Men's and boys' clothing and furnishings -----	4.3	9.0
504	Professional and commercial equipment and supplies -----	4.7	6.9	5137	Women's, children's, and infants' clothing and accessories -----	2.9	4.9
5043	Photographic equipment and supplies -----	2.5	9.9	5139	Footwear -----	.3	2.7
5044	Office equipment -----	1.8	1.0	514	Groceries and related products -----	1.4	2.2
5045	Computers and computer peripheral equipment and software -----	6.9	10.8	5141	Groceries, general line -----	.5	.4
5046	Commercial equipment, n.e.c. -----	5.4	8.1	5142	Packaged frozen foods -----	.2	.5
5047	Medical, dental, and hospital equipment and supplies -----	2.5	1.5	5143	Dairy products, except dried or canned -----	3.6	.3
5048	Ophthalmic goods -----	5.4	6.4	5144	Poultry and poultry products -----	.9	9.9
5049	Professional equipment and supplies, n.e.c. -----	1.2	1.8	5145	Confectionery -----	.8	12.9
505	Metals and minerals, except petroleum -----	1.0	1.7	5146	Fish and seafoods -----	2.2	2.4
5051	Metals service centers and offices -----	(D)	(D)	5147	Meats and meat products -----	3.2	.6
5052	Coal and other minerals and ores -----	(D)	(D)	5148	Fresh fruits and vegetables -----	4.1	3.1
				5149	Groceries and related products, n.e.c. -----	.9	3.4
506	Electrical goods -----	1.6	4.2	515	Farm-product raw materials -----	1.6	2.1
5063	Electrical apparatus and equipment, wiring supplies, and construction materials -----	1.7	5.2	5153	Grain and field beans -----	1.6	2.0
5064	Electrical appliances, television and radio sets -----	.4	3.1	5154	Livestock -----	(D)	(D)
5065	Electronic parts and equipment, n.e.c. -----	2.1	4.0	5159	Farm-product raw materials, n.e.c. -----	(D)	(D)
507	Hardware, and plumbing and heating equipment and supplies -----	1.6	5.2	516	Chemicals and allied products -----	1.3	4.0
5072	Hardware -----	.8	5.1	5162	Plastics materials and basic forms and shapes -----	1.1	8.7
5074	Plumbing and heating equipment and supplies (hydronics) -----	1.8	5.5	5169	Chemicals and allied products, n.e.c. -----	1.4	2.0
5075	Warm air heating and air-conditioning equipment and supplies -----	2.3	3.9	517	Petroleum and petroleum products -----	2.6	3.2
5078	Refrigeration equipment and supplies -----	6.0	6.6	5171	Petroleum bulk stations and terminals -----	1.7	3.4
				5172	Petroleum and petroleum products wholesalers, except bulk stations and terminals -----	6.6	2.3
508	Machinery, equipment, and supplies -----	3.0	1.6	518	Beer, wine, and distilled alcoholic beverages -----	1.9	—
5082	Construction and mining (except petroleum) machinery and equipment -----	2.4	4.4	5181	Beer and ale -----	(D)	(D)
5083	Farm and garden machinery and equipment -----	3.5	.4	5182	Wine and distilled alcoholic beverages -----	(D)	(D)
5084	Industrial machinery and equipment -----	3.1	1.8	519	Miscellaneous nondurable goods -----	(D)	(D)
5085	Industrial supplies -----	1.4	3.0	5191	Farm supplies -----	3.5	6.5
5087	Service establishment equipment and supplies -----	3.3	2.3	5192	Books, periodicals, and newspapers -----	2.0	4.6
5088	Transportation equipment and supplies, except motor vehicles -----	5.7	1.0	5193	Flowers, nursery stock, and florists' supplies -----	9.9	6.4
				5194	Tobacco and tobacco products -----	3.5	1.7
				5198	Paints, varnishes, and supplies -----	.8	4.5
				5199	Nondurable goods, n.e.c. -----	(D)	(D)

¹Includes sales information obtained from administrative records of other Federal agencies.

²Includes sales information which was imputed based on historic company ratios or administrative records, or on industry averages.

Appendix F. Geographic Notes

MINNESOTA

Blaine is in Anoka and Ramsey Counties.

Chanhassen is in Carver and Hennepin Counties.

Dayton is in Hennepin and Wright Counties.

Granite Falls is in Chippewa and Yellow Medicine Counties.

Hastings is in Dakota and Washington Counties.

International Falls includes South International Falls; the two cities merged and became International Falls in January 1989.

Lake City is in Goodhue and Wabasha Counties.

Mankato is in Blue Earth, Le Sueur, and Nicollet Counties; it annexed into Le Sueur County in December 1991.

New Prague is in Le Sueur and Scott Counties.

Northfield is in Dakota and Rice Counties.

North Mankato is in Blue Earth and Nicollet Counties; it annexed into Blue Earth County in June 1986, but this change was not submitted to the Bureau of the Census until September 1987.

Otsego was incorporated in November 1990.

Princeton is in Mille Lacs and Sherburne Counties.

Rockford is in Hennepin and Wright Counties.

St. Anthony is in Hennepin and Ramsey Counties.

St. Cloud is in Benton, Sherburne, and Stearns Counties.

Sartell is in Benton and Stearns Counties.

Spring Lake Park is in Anoka and Ramsey Counties.

Staples is in Todd and Wadena Counties.

Wadena is in Otter Tail and Wadena Counties.

White Bear Lake is in Ramsey and Washington Counties.

Appendix G.

Establishments in Business Any Time During Year and Establishments in Business at End of Year for the State: 1992 and 1987

[For meaning of abbreviations and symbols, see introductory text. For explanation of terms and comparability of 1987 and 1992 censuses, see appendix A]

SIC code	Kind of business	Establishments in business —			
		Any time during year		At end of year	
		1992	1987	1992	1987
	Wholesale trade	10 219	9 478	9 639	9 031
50	Durable goods	6 253	5 616	5 916	5 339
501	Motor vehicles and automotive parts and supplies	910	872	859	822
5012	Automobiles and other motor vehicles	148	130	140	124
5013	Motor vehicle supplies and new parts	559	579	528	548
5014	Tires and tubes	79	68	76	61
5015	Motor vehicle parts, used	124	95	115	89
502	Furniture and homefurnishings	312	255	289	241
5021	Furniture	146	118	135	116
5023	Homefurnishings	166	137	154	125
503	Lumber and other construction materials	365	323	349	307
5031	Lumber, plywood, millwork, and wood panels	165	138	159	129
5032	Brick, stone, and related construction materials	74	64	70	62
5033	Roofing, siding, and insulation materials	47	46	43	46
5039	Construction materials, n.e.c.	79	75	77	70
504	Professional and commercial equipment and supplies	993	870	927	820
5043	Photographic equipment and supplies	31	30	29	27
5044	Office equipment	165	219	149	205
5045	Computers and computer peripheral equipment and software	416	286	387	270
5046	Commercial equipment, n.e.c.	101	105	91	99
5047	Medical, dental, and hospital equipment and supplies	190	136	182	129
5048	Ophthalmic goods	39	41	39	39
5049	Professional equipment and supplies, n.e.c.	51	53	50	51
505	Metals and minerals, except petroleum	175	161	165	150
5051	Metals service centers and offices	170	153	160	144
5052	Coal and other minerals and ores	5	8	5	6
506	Electrical goods	816	683	776	653
5063	Electrical apparatus and equipment, wiring supplies, and construction materials	360	304	344	288
5064	Electrical appliances, television and radio sets	74	81	70	79
5065	Electronic parts and equipment, n.e.c.	382	298	362	286
507	Hardware, and plumbing and heating equipment and supplies	472	398	458	383
5072	Hardware	181	143	173	138
5074	Plumbing and heating equipment and supplies (hydronics)	181	159	178	153
5075	Warm air heating and air-conditioning equipment and supplies	80	75	77	72
5078	Refrigeration equipment and supplies	30	21	30	20
508	Machinery, equipment, and supplies	1 578	1 542	1 502	1 484
5082	Construction and mining (except petroleum) machinery and equipment	108	91	103	89
5083	Farm and garden machinery and equipment	483	552	459	527
5084	Industrial machinery and equipment	537	476	510	461
5085	Industrial supplies	293	252	278	245
5087	Service establishment equipment and supplies	113	131	110	123
5088	Transportation equipment and supplies, except motor vehicles	44	40	42	39
509	Miscellaneous durable goods	632	512	591	479
5091	Sporting and recreational goods and supplies	159	129	150	119
5092	Toys and hobby goods and supplies	60	42	57	40
5093	Scrap and waste materials	172	133	159	122
5094	Jewelry, watches, precious stones, and precious metals	80	67	71	64
5099	Durable goods, n.e.c.	161	141	154	134
51	Nondurable goods	3 966	3 862	3 723	3 692
511	Paper and paper products	351	279	332	271
5111	Printing and writing paper	59	35	56	35
5112	Stationery and office supplies	210	173	196	166
5113	Industrial and personal service paper	82	71	80	70
512	Drugs, drug proprietaries, and druggists sundries	95	76	87	73
5122	Drugs, drug proprietaries, and druggists sundries	95	76	87	73
513	Apparel, piece goods, and notions	257	183	233	173
5131	Piece goods, notions, and other dry goods	63	50	56	49
5136	Men's and boys' clothing and furnishings	76	42	72	37
5137	Women's, children's, and infants' clothing and accessories	98	76	87	73
5139	Footwear	20	15	18	14

SIC code	Kind of business	Establishments in business —			
		Any time during year		At end of year	
		1992	1987	1992	1987
51	Nondurable goods — Con.				
514	Groceries and related products	650	665	609	636
5141	Groceries, general line	55	52	50	48
5142	Packaged frozen foods	72	55	69	53
5143	Dairy products, except dried or canned	91	118	88	110
5144	Poultry and poultry products	25	33	22	32
5145	Confectionery	50	53	49	52
5146	Fish and seafoods	17	16	14	16
5147	Meats and meat products	56	66	54	60
5148	Fresh fruits and vegetables	83	71	76	69
5149	Groceries and related products, n.e.c.	201	201	187	196
515	Farm-product raw materials	602	696	566	675
5153	Grain and field beans	491	561	461	545
5154	Livestock	94	109	88	105
5159	Farm-product raw materials, n.e.c.	17	26	17	25
516	Chemicals and allied products	236	205	226	193
5162	Plastics materials and basic forms and shapes	76	59	74	56
5169	Chemicals and allied products, n.e.c.	160	146	152	137
517	Petroleum and petroleum products	473	493	454	473
5171	Petroleum bulk stations and terminals	405	396	388	382
5172	Petroleum and petroleum products wholesalers, except bulk stations and terminals	68	97	66	91
518	Beer, wine, and distilled alcoholic beverages	112	122	108	118
5181	Beer and ale	91	102	87	99
5182	Wine and distilled alcoholic beverages	21	20	21	19
519	Miscellaneous nondurable goods	1 190	1 143	1 108	1 080
5191	Farm supplies	674	682	632	645
5192	Books, periodicals, and newspapers	82	67	74	65
5193	Flowers, nursery stock, and florists' supplies	51	39	46	37
5194	Tobacco and tobacco products	32	40	29	37
5198	Paints, varnishes and supplies	52	50	47	49
5199	Nondurable goods, n.e.c.	299	265	280	247

Publication Program

1992 CENSUS OF WHOLESALE TRADE

Publications of the 1992 Census of Wholesale Trade, containing data on wholesale trade establishments with payroll in the United States, are described below. Publications order forms for specific reports may be obtained from any Department of Commerce district office or from Data User Services Division, Customer Services, Bureau of the Census, Washington, DC 20233-8300. The first results were issued in press releases. Final detailed statistics are issued in separate paperbound reports and compact disc-read only memory (CD-ROM).

Final Reports

Geographic area series—52 reports (WC92-A-1 to -52)

A separate paperbound report containing data for establishments with payroll is published for each State, the District of Columbia, and the United States. Each report presents general statistics for establishments with payroll, on number of establishments, sales, payroll, employment, operating expenses, and inventories. At the State level, data also are presented separately for the following types of wholesale operations: merchant wholesalers; manufacturers' sales branches and offices; and agents, brokers, and commission merchants. Less type-of-operation detail is shown below the State level. For States, MA's, and counties and places with 200 wholesale establishments or more, statistics are presented by kind of business. Greater kind-of-business detail is shown for larger areas. In addition, data are shown for all places with 2,500 inhabitants or more and all counties (with no kind-of-business detail). For each State, the District of Columbia, and the United States, 1992 data are provided on sales and employees per establishment, sales and payroll per employee, payroll as a percent of operating expenses, and operating expenses and end-of-year inventories as percentages of sales. Comparative statistics showing percent changes in sales and payroll between 1987 and 1992 also are shown by kind of business.

Subject series—4 reports (WC92-S-1 to -4)

The *Establishment and Firm Size* report (WC92-S-1) presents data for establishments with payroll, based on size of establishment, size of company or firm, and legal form of organization. Establishment statistics are presented by sales size and by employment size; statistics for firms by sales size (including concentration by largest firms), by employment size, and by number of establishments operated (single units and multiunits). Statistics are presented by kind of business on the number of establishments, sales, payroll, and employment for the United States.

The *Measures of Value Produced, Capital Expenditures, Depreciable Assets, and Operating Expenses* report (WC92-S-2) presents data on measures of value produced, capital expenditures, depreciable assets, and operating expenses for firms with payroll

for the United States by major kinds of business. Measures of value produced include gross margin, value added, and net income produced at market prices and factor costs. Operating expenses include annual payroll, supplemental labor costs, purchased services, etc. Sales, purchases, and beginning and ending inventories data also are provided.

The *Commodity Line Sales* report (WC92-S-3) presents data on major categories of commodities sold by wholesale kinds of business for the United States. Data for 15 selected MA's and 15 selected States will be available on electronic media only. Tables present data for each kind of business and show, for each commodity line, the number of establishments handling the line and their sales of the line; the percentage of total sales of the kind of business accounted for by each of the lines carried; and, for establishments actually handling a specific line, the percentage of total sales represented by sales of that line. Summary statistics also are provided for the broad commodity line categories, including counts of establishments and the amount and percentage of the line sold by various kinds of wholesale businesses.

The *Miscellaneous Subjects* report (WC92-S-4) contains data by kind of business on employment by principal activity; sales by class of customer; inventory valuation methods; commissions and gross selling value of business conducted for others by agents and brokers; gross margins, gross profits, and their components; and on petroleum bulk stations and terminals. Data are presented for the United States as a whole; for petroleum bulk stations and terminals, States, and counties.

Electronic Media

All data included in the printed reports are available on CD-ROM. The CD-ROM's provide the same information found in the final reports as well as additional information not published in the final reports, such as commodity line sales data for States (WC92-S-3). Electronic media products are available for users who wish to summarize, rearrange, or process large amounts of data. These products, with corresponding technical documentation, are sold by Data User Services Division, Customer Services, Bureau of the Census, Washington, DC 20233-8300.

OTHER ECONOMIC CENSUS REPORTS

Data on retail trade, service industries, transportation, communications, utilities, financial, insurance, real estate, construction industries, manufactures, mineral industries, enterprise statistics, minority-owned business enterprises, and women-owned businesses also are available from the 1992 Economic Census. A separate series of reports covers the census of outlying areas: Puerto Rico, Virgin Islands of the United States, Guam, and the Northern Marianas. Separate announcements describing these reports are available free of charge from Data User Services Division, Customer Services, Bureau of the Census, Washington, DC 20233-8300.