

# 1992

# Census of

# Wholesale Trade


---

WC92-A-8

GEOGRAPHIC AREA SERIES

# Delaware

---



# 1992 Census of Wholesale Trade

---

WC92-A-8

GEOGRAPHIC AREA SERIES

## Delaware

---

+



+



**U.S. Department of Commerce**  
**Ronald H. Brown**, Secretary  
**David J. Barram**, Deputy Secretary

**Economics and Statistics Administration**  
**Everett M. Ehrlich**, Under Secretary  
for Economic Affairs

**BUREAU OF THE CENSUS**  
**Harry A. Scarr**, Acting Director

---

## Acknowledgments

Many persons participated in the various activities of the 1992 Census of Wholesale Trade. The overall planning and review of the census operations were performed by the Economic Census Staff of the Economic Planning and Coordination Division.

This report was prepared in the Services Division. **Bobby E. Russell**, Assistant Chief for Census Programs, was responsible for the overall planning, management, and coordination of the census of wholesale trade. Planning and implementation were under the direction of **John R. Trimble**, Chief, Wholesale Census Branch, with primary staff assistance by **Steven L. Barron**, **John L. Vignali**, **Gary E. Swenson**, **Scott P. Handmaker**, **Daniel C. Collier**, **Barbara A. Collier**, **Cary L. Fletcher**, **Dennis R. Johnson**, and **Karen K. Sigmon**.

Systems and procedures for mailout, receipt, correspondence, data input, industry classification, other clerical processing, administrative record processing, quality control, and the associated electronic computer programs, were developed in the Economic Planning and Coordination Division.

Mailout preparation and receipt operations, clerical and analytical review activities, data keying, and geocoding review were performed by the staff of the Data Preparation Division, **Judith N. Petty**, Chief.

Geographic coding procedures and associated computer programs were developed by the staff of the Geography Division.

The computer processing systems were developed and coordinated in the Economic Statistical Methods and Programming Division, **Charles P. Pautler, Jr.**, Chief. **H. Ray Dennis**, Assistant Chief for Business Programs, was responsible for the design and implementation of the computer systems. The computer programs were prepared under the supervision of **Steven G. McCraith**, Chief, Utilities and Financial Census Branch, and **William C. Wester**, Chief, Business Census Branch, assisted by **Dennis P. Kelly**, **Barbara L. Lambert**, **Josephine S. McLaughlin**, **William D. McClain**, **David Wang**, and **David L. Sipes**.

Computer processing was performed in the Computer Services Division, **Marvin D. Raines**, Chief.

The staff of the Administrative and Publications Services Division, **Walter C. Odom**, Chief, performed planning, design, composition, editorial review, and printing planning and procurement for publications and report forms. **Gladys Rea** provided publication coordination and editing.

Special acknowledgment is also due the many businesses whose cooperation has contributed to the publication of these data.

If you have any questions concerning the statistics in this report, call 301-763-5281.



**Economics and Statistics  
Administration**

**Everett M. Ehrlich**, Under Secretary  
for Economic Affairs



**BUREAU OF THE CENSUS**

**Martha Farnsworth Riche**, Director  
**Harry A. Scarr**, Deputy Director

**Paula J. Schneider**, Principal Associate  
Director for Programs

**Thomas L. Mesenbourg**, Acting Associate  
Director for Economic Programs

**Thomas L. Mesenbourg**, Assistant Director  
for Economic Programs

**ECONOMIC PLANNING AND COORDINATION  
DIVISION**

**John P. Govoni**, Chief

**SERVICES DIVISION**

**Carole A. Ambler**, Chief

# Introduction to the Economic Census

## PURPOSES AND USES OF THE ECONOMIC CENSUS

The economic census is the major source of facts about the structure and functioning of the Nation's economy. It provides essential information for government, business, industry, and the general public.

The economic census furnishes an important part of the framework for such composite measures as the gross domestic product, input/output measures, production and price indexes, and other statistical series that measure short-term changes in economic conditions.

Policymaking agencies of the Federal Government use the data, especially in monitoring economic activity and providing assistance to business.

State and local governments use the data to assess business activities and tax bases within their jurisdictions and to develop programs to attract business.

Trade associations study trends in their own and competing industries and keep their members informed of market changes.

Individual businesses use the data to locate potential markets and to analyze their own production and sales performance relative to industry or area averages.

## AUTHORITY AND SCOPE

Title 13 of the United States Code (sections 131, 191, and 224) directs the Census Bureau to take the economic census every 5 years, covering years ending in 2 and 7. The 1992 Economic Census consists of the following eight censuses:

- Census of Retail Trade
- Census of Wholesale Trade
- Census of Service Industries
- Census of Financial, Insurance, and Real Estate Industries
- Census of Transportation, Communications, and Utilities
- Census of Manufactures
- Census of Mineral Industries
- Census of Construction Industries

Special programs also cover enterprise statistics and minority-owned and women-owned businesses. (The 1992 Census of Agriculture and 1992 Census of Governments are conducted separately.) The next economic census is scheduled to be taken in 1998 covering the year 1997.

## AVAILABILITY OF THE DATA

The results of the economic census are available in printed reports for sale by the U.S. Government Printing Office and on compact discs for sale by the Census Bureau. Order forms for all types of products are available on request from Customer Services, Bureau of the Census, Washington, DC 20233-8300. A more complete description of publications being issued from this census is on the inside back cover of this document.

Census facts are also widely disseminated by trade associations, business journals, and newspapers. Volumes containing census statistics are available in most major public and college libraries. Finally, State data centers in every State as well as business and industry data centers in many States also supply economic census statistics.

## WHAT'S NEW IN 1992

The 1992 Economic Census covers more of the economy than any previous census. New for 1992 are data on communications, utilities, finance, insurance, and real estate, as well as coverage of more transportation industries. The economic, agriculture, and governments censuses now collectively cover nearly 98 percent of all economic activity.

Among other changes, new 1992 definitions affect the boundaries of about a third of all metropolitan areas. Also, the Survey of Women-Owned Businesses has now been expanded to include all corporations.

## HISTORICAL INFORMATION

The economic census has been taken as an integrated program at 5-year intervals since 1967 and before that for 1963, 1958, and 1954. Prior to that time, the individual subcomponents of the economic census were taken separately at varying intervals.

The economic census traces its beginnings to the 1810 Decennial Census, when questions on manufacturing were included with those for population. Coverage of economic activities was expanded for 1840 and subsequent censuses to include mining and some commercial activities. In 1902, Congress established a permanent Census Bureau and directed that a census of manufactures be taken every 5 years. The 1905 Manufactures Census was the first time a census was taken apart from the regular every-10-year population census.

The first census of business was taken in 1930, covering 1929. Initially it covered retail and wholesale trade and construction industries, but it was broadened in 1933 to include some of the service trades.

The 1954 Economic Census was the first census to be fully integrated—providing comparable census data across economic sectors, using consistent time periods, concepts, definitions, classifications, and reporting units. It was the first census to be taken by mail, using lists of firms provided by the administrative records of other Federal agencies. Since 1963, administrative records also have been used to provide basic statistics for very small firms, reducing or eliminating the need to send them census questionnaires. The Enterprise Statistics Program, which publishes combined data from the economic census, was made possible with the implementation of the integrated census program in 1954.

The range of industries covered in the economic censuses has continued to expand. The census of construction industries began on a regular basis in 1967, and the scope of service industries was broadened in 1967, 1977, and 1987. The census of transportation began in 1963 as a set of surveys covering travel, transportation of commodities, and trucks, but expanded in 1987 to cover business establishments in several transportation industries. For 1992, these statistics are incorporated into a broadened census of transportation, communications, and utilities. Also new for 1992 is the census of financial, insurance, and real estate industries. This is part of a gradual expansion in coverage of industries previously subjected to government regulation.

The Survey of Minority-Owned Business Enterprises was first conducted as a special project in 1969 and was incorporated into the economic census in 1972 along with the Survey of Women-Owned Businesses.

An economic census has also been taken in Puerto Rico since 1909, in the Virgin Islands of the United States and Guam since 1958, and in the Commonwealth of the Northern Mariana Islands since 1982.

Statistical reports from the 1987 and earlier censuses provide historical figures for the study of long-term time series and are available in some large libraries. All of the census data published since 1967 are still available for sale on microfiche from the Census Bureau.

## AVAILABILITY OF MORE FREQUENT ECONOMIC DATA

While the census provides complete enumerations every 5 years, there are many needs for more frequent data as well. The Census Bureau conducts a number of monthly, quarterly, and annual surveys, with the results appearing in publication series such as Current Business Reports (retail and wholesale trade and service industries), the Annual Survey of Manufactures, Current Industrial Reports, and the Quarterly Financial Report. Most of these surveys, while providing more frequent observations, yield less kind-of-business and geographic detail than the census. The County Business Patterns program offers annual statistics on the number of establishments, employment, and payroll classified by industry within each county.

## SOURCES FOR MORE INFORMATION

More information about the scope, coverage, classification system, data items, and publications for each of the economic censuses and related surveys is published in the *Guide to the 1992 Economic Census and Related Statistics*. More information on the methodology, procedures, and history of the census will be published in the *History of the 1992 Economic Census*. Contact Customer Services for information on availability.

# Census of Wholesale Trade

## GENERAL

The 1992 Census of Wholesale Trade, part of the 1992 Economic Census, covered wholesale trade as defined in the *Standard Industrial Classification Manual: 1987*<sup>1</sup> (SIC). It included all establishments with one or more paid employees primarily engaged in selling merchandise to retailers; other wholesalers; or industrial, commercial, institutional, farm, or professional users. Companies selling products to which they have title, as well as those acting as agents or brokers in buying or selling merchandise to others, are included. The census excluded governmental organizations classified in the covered industries except for wholesale liquor establishments operated by State and local governments.

The basic tabulations in this report do not include data for establishments which are "auxiliary" (primary function is providing a service, such as warehouses) to other establishments within the same organization. Data for auxiliaries are presented in a subsequent report issued as part of the 1992 Enterprise Statistics reports.

Wholesale firms without employees are excluded from the census. In the census of retail trade, the sales of firms with no paid employees are derived from administrative records of other Federal agencies rather than from a direct canvass. These sources proved impractical for wholesale firms without paid employees. In the census of wholesale trade, the sales value is the gross volume of business conducted. Firms which operated wholly or partly on a commission basis must provide both the gross volume of business conducted and commission receipts on census forms. Agents and brokers do not report to other Federal agencies the gross selling value of goods. Moreover, administrative records make no distinction between commission receipts and sales of products by wholesalers.

Appendix A gives a more detailed explanation of census coverage and methodology.

## CENSUS DISCLOSURE RULES

In accordance with Federal law governing census reports, no data are published that would disclose the operations of an individual establishment or business. However, the number of establishments in a kind-of-business

classification is not considered a disclosure, therefore, this information may be released even though other information is withheld.

## GEOGRAPHIC AREAS COVERED

This report series presents data for the following areas:

1. The United States as a whole.
2. Each State and the District of Columbia
3. Each consolidated metropolitan statistical area (CMSA) and primary metropolitan statistical area (PMSA) defined by the Office of Management and Budget (OMB) as of June 30, 1993. A CMSA is an area used to facilitate the presentation and analysis of data for large concentrations of metropolitan populations. It includes two or more contiguous PMSA's which have a population of at least 1,000,000<sup>2</sup> and which meet specific criteria of urban character and of social and economic integration.
4. Each metropolitan statistical area (MSA) defined by the OMB as of June 30, 1993. An MSA is an integrated economic and social unit with a population nucleus of at least 50,000 inhabitants.<sup>2</sup> Each MSA consists of one or more counties meeting standards of metropolitan character; in New England, cities and towns rather than counties are the component geographic units.
5. The area within the State outside metropolitan areas (MA's).
6. Each county or county equivalent.<sup>3</sup> Counties are the primary divisions of States, except in Louisiana where they are called parishes and in Alaska where they are called boroughs and census areas. Maryland, Missouri, Nevada, and Virginia have one place or more that is independent of any county organization and constitutes primary divisions of their States. These places are treated as counties and as places.
7. Each consolidated city.<sup>3</sup> Consolidated cities are consolidated governments which consists of separately incorporated municipalities.
8. Each municipality of 2,500 inhabitants or more incorporated as a city, borough, village, or town.<sup>2 3</sup>

<sup>1</sup>*Standard Industrial Classification Manual: 1987*. For sale by Superintendent of Documents, U.S. Government Printing Office, Washington, DC 20402. Stock No. 041-001-00314-2.

<sup>2</sup>According to 1990 Census of Population or subsequent special census.

<sup>3</sup>Those defined as of January 1, 1992.

For the economic census, boroughs and census areas in Alaska, and boroughs in New York, are not included in this category.

9. Special economic urban areas (SEUA's), which include townships in Michigan, New Jersey, and Pennsylvania and towns in New York, Wisconsin, and the six New England States with 10,000 inhabitants or more.<sup>4</sup>

## DOLLAR VALUES

All dollar values presented in this report are expressed in current dollars, i.e., 1992 data are expressed in 1992 dollars and 1987 data in 1987 dollars. Consequently, when making comparisons to prior years, users of the data should consider the inflation that has occurred

## RELIABILITY OF DATA

All data compiled in this report originated from either census questionnaires or administrative records of other Federal agencies and, therefore, are not subject to sampling errors. However, the data are subject to nonsampling errors. Nonsampling errors can be attributed to many sources: inability to identify all cases in the actual universe; definition and classification difficulties; differences in the interpretation of questions; errors in recording or coding the data obtained; and other errors of collection, response, coverage, and estimation for missing or misreported data.

The accuracy of these tabulated data is determined by the joint effects of the various nonsampling errors. No direct measurement of these effects has been obtained except for estimation for missing or misreported data; however, precautionary steps were taken in all phases of the collection, processing, and tabulation of the data in an effort to minimize the effects of nonsampling errors.

The Census Bureau obtains on computer tape limited information extracted from administrative records of other Federal agencies. This information is used in conjunction with other information available to the Census Bureau to develop estimates for nonemployers, small employers, and other establishments for which responses were not received in time for publication. For an indication of the extent that data included in these reports were obtained from the administrative records of other Federal agencies and from estimation, rather than reports directly from respondents, see appendix E. Also, see appendix A for a more detailed explanation of census coverage and methodology.

## SPECIAL TABULATIONS

Special tabulations of data collected in the 1992 Census of Wholesale Trade may be obtained, depending on availability of time and personnel, on diskette, computer tape,

<sup>4</sup>According to 1990 Census of Population or subsequent special census.

or in tabular form. The data will be in summary form and subject to the same rules prohibiting disclosure of confidential information (including name, address, kind of business, or other data for individual business establishments or companies) as are the regular publications.

Special tabulations are prepared on a cost basis. A request for a cost estimate, as well as exact specifications on the type and format of the data to be provided, should be directed to the Chief, Services Division, Bureau of the Census, Washington, DC 20233.

To discuss a special tabulation before submitting specifications, call 1-800-541-8345.

## ABBREVIATIONS AND SYMBOLS

The following abbreviations and symbols are used in this publication:

–	Represents zero.
(D)	Withheld to avoid disclosing data for individual companies; data are included in broader kind-of-business totals.
(IC)	Independent city.
(NA)	Not available.
(NC)	Not comparable.
(X)	Not applicable.
CMSA	Consolidated metropolitan statistical area.
MA	Metropolitan area.
MSA	Metropolitan statistical area.
n.e.c.	Not elsewhere classified.
PMSA	Primary metropolitan statistical area.
pt.	Part.
r	Revised.
SEUA	Standard economic urban area.
SIC	Standard Industrial Classification.

The following symbols are used in this publication to show employment size ranges for employment data that has been withheld to avoid disclosing data for individual companies (employment size range codes are provided for the first time in the 1992 Economic Census):

Symbol	Employment size
AA	0—19
BB	20—99
CC	100—249
EE	250—499
FF	500—999
GG	1,000—2,499
HH	2,500—4,999
II	5,000—9,999
JJ	10,000—24,999
KK	25,000—49,999
LL	50,000—99,999
MM	100,000 or more



# Users' Guide for Locating Statistics in This Report by Table Number

Information shown in tables	Table									
	1	2	3	4	5	6	7	8	9	10
<b>GEOGRAPHIC AREAS</b>										
The State .....	X	X	X						X	X
Metropolitan Areas (MA's) in the State.....							X			
Area of the State not in any MA .....								X		
Counties in the State .....				X						X
Places in the State .....				<sup>2</sup> X	<sup>1</sup> X	<sup>1</sup> X			<sup>2</sup> X	
<b>DATA ITEMS<sup>3</sup></b>										
Establishments.....	X		X	<sup>4</sup> X	<sup>4</sup> X	<sup>4</sup> X	<sup>4</sup> X	<sup>4</sup> X		
Sales .....	X		X	<sup>4</sup> X	<sup>4</sup> X	<sup>4</sup> X	<sup>4</sup> X	<sup>4</sup> X	X	X
Annual payroll .....	X		X	<sup>4</sup> X	<sup>4</sup> X	<sup>4</sup> X	<sup>4</sup> X	<sup>4</sup> X		
First-quarter payroll.....	X									
Paid employees for pay period including March 12, 1992 .....	X		X	<sup>5</sup> X	<sup>5</sup> X	<sup>5</sup> X	<sup>5</sup> X	<sup>5</sup> X		
Inventories .....	X									
Operating expenses .....	X									
Sales per establishment.....		X								
Sales per employee .....		X								
Annual payroll per employee.....		X								
Annual payroll as a percent of operating expenses.....		X								
Employees per establishment.....		X								
Operating expenses as a percent of sales .....		X								
End-of-year inventories as a percent of sales....		X								
1987 to 1992 comparative statistics (sales, payroll, etc.).....			X							
Counties ranked by volume of sales .....										X
Places ranked by volume of sales.....									<sup>2</sup> X	

<sup>1</sup>Includes areas with 200 wholesale establishments or more.

<sup>2</sup>Includes places with 2,500 inhabitants or more, according to the 1990 Census of Population.

<sup>3</sup>See Explanation of Terms, appendix A.

<sup>4</sup>Manufacturers' sales branches and offices, and agents, brokers, and commission merchants are combined and displayed as "other types of operation."

<sup>5</sup>Presented for total and merchant wholesalers only.

# Users' Guide for Locating Statistics in the 1992 Census of Wholesale Trade Reports

Report and geographic area	Information shown in reports by kind of business or industry category										
	Number of establishments	Sales (\$1,000)	Payroll (\$1,000)	Number of employees	Inventories (\$1,000)	Operating expenses (\$1,000)	Commodity line sales (\$1,000)	Sales size and employment size <sup>1</sup>	Legal form of organization	Petroleum bulk stations and terminals	Selected topics
<b>GEOGRAPHIC AREA SERIES</b>											
United States .....	X	X	X	X	X	X	X				
State .....	X	X	X	X	X	X	X				
MA .....	X	X	X	X	X						
County .....	X	X	X	X	X						
Place .....	X	X	X	X	X						
<b>ESTABLISHMENT AND FIRM SIZE (INCLUDING LEGAL FORM OF ORGANIZATION)</b>											
United States .....	X	X	<sup>2</sup> X	<sup>2</sup> X	<sup>2</sup> X	<sup>2</sup> X		X	X		
<b>MEASURES OF VALUE PRODUCED, CAPITAL EXPENDITURES, DEPRECIABLE ASSETS, AND OPERATING EXPENSES</b>											
United States <sup>2</sup> .....		X	X		X	X			X		<sup>3</sup> X
<b>COMMODITY LINE SALES</b>											
United States .....	X	X					X				
State <sup>4</sup> .....	X	X					X				
MA <sup>4</sup> .....	X	X					X				
<b>MISCELLANEOUS SUBJECTS</b>											
United States .....	X	X	X	X	X	X				X	<sup>5</sup> X
State .....						X				X	
County .....						X				X	

<sup>1</sup>Establishments and firms.

<sup>2</sup>Merchant wholesalers only.

<sup>3</sup>Value produced, capital expenditures, depreciable assets, and selected operating expenses detail.

<sup>4</sup>Available on CD ROM only.

<sup>5</sup>Class of customer; employment by principal activity; detailed type of operation; inventory detail; commissions of agents and brokers; and gross margins, gross profits, and their components of merchant wholesalers.

# Contents

## Delaware

[Page numbers listed here omit the prefix that appears as part of the number of each page]

	Page
Introduction to the Economic Census .....	III
Census of Wholesale Trade .....	V
Users' Guide for Locating Statistics in This Report by Table Number .....	VII
Users' Guide for Locating Statistics in the 1992 Census of Wholesale Trade Reports ...	VIII
Summary of Findings .....	2

### FIGURES

1. Percent of Wholesale Sales by Type of Operation: 1992 and 1987 .....	3
2. Wholesale Sales by Industry Group: 1992 and 1987 .....	4
3. Wholesale Employment by Industry Group: 1992 and 1987 .....	5
Maps .....	6

### TABLES

1. Summary Statistics for the State: 1992 .....	7
2. Selected Ratios for the State: 1992 .....	11
3. Comparative Statistics for the State: 1992 and 1987 .....	14
4. Summary Statistics for Counties and for Places With 2,500 Inhabitants or More: 1992 .....	17
5. Summary Statistics for Places With 200 Establishments or More: 1992 .....	18
6. Summary Statistics for Counties With 200 Establishments or More: 1992 .....	19
7. Summary Statistics for Metropolitan Areas: 1992 .....	23
8. Summary Statistics for the Area Outside Metropolitan Areas: 1992 .....	24
9. Places With 2,500 Inhabitants or More Ranked by Volume of Sales: 1992 .....	24
10. Counties Ranked by Volume of Sales: 1992 .....	1

### APPENDIXES

A. General Explanation .....	A-1
B. Sample Report Form and Instructions .....	B-1
C. Kind-of-Business Titles and Reporting-Form Numbers .....	C-1
D. Metropolitan Areas .....	D-1
E. Percent of Sales Data Based on Administrative Records and Estimation for the State: 1992 .....	E-1
F. Geographic Notes .....	F-1
G. Establishments in Business Any Time During Year and Establishments in Business at End of Year for the State: 1992 and 1987 .....	G-1

Publication Program ..... Inside back cover

## Summary of Findings

Delaware had 1,088 wholesale establishments in 1992 with \$12.3 billion in sales. This represents a 8.9 percent increase in wholesale establishments and a 55.2 percent increase in sales over 1987 according to the 1992 Census of Wholesale Trade conducted by the Bureau of the Census, U.S. Department of Commerce.

Merchant wholesalers accounted for 86.1 percent or 937 of the total establishments and 25.2 percent or \$3.1 billion of the total sales in 1992 compared with 85.1 percent of the establishments and 31.2 percent of the sales in 1987. Manufacturers' sales branches and offices with 76 establishments and \$8.8 billion in sales and agents, brokers, and commission merchants with 75 establishments and \$346.7 million in sales made up the rest of the wholesale trade total in 1992.

Motor vehicle supplies and new parts wholesalers were the largest group of wholesalers by kind of business in terms of sales with \$246.3 million followed by electrical apparatus and equipment, and wiring supply wholesalers with \$205.9 million and metals service centers and offices with \$141.1 million. Out of 69 kind of business groups, these three accounted for 4.8 percent of the total sales in the State.

Annual payroll for all wholesalers in the State was up from \$452.6 million in 1987 to \$673.8 million in 1992. Merchant wholesalers had annual payroll of \$252.6 million in 1992 while manufacturers' sales branches and offices

recorded \$411.1 million and agents, brokers, and commission merchants had \$10.2 million.

Employment by all wholesalers in Delaware as of mid-March 1992 was 16,082, an increase of 3.6 percent since 1987. Merchant wholesalers with 9,114 employees accounted for 56.7 percent of the total wholesale employment in 1992 compared with 55.1 percent in 1987.

Inventories of \$411.2 million were held at wholesale establishments in the State at the end of 1992. Merchant wholesalers held 70.8 percent of these inventories while manufacturers' sales branches and sales offices held 29.1 percent and agent, brokers, and commission merchants held .1 percent. Inventories of all wholesalers decreased during 1992 by 9.7 percent while those of merchant wholesalers increased .2 percent.

Payroll per employee in the State averaged \$41.9 thousand for all wholesalers in 1992, an increase of 43.7 percent since 1987. Merchant wholesalers averaged \$27.7 thousand per employee while manufacturers' sales branches and offices was \$61.8 thousand and agents, brokers, and commission merchants were \$32.2 thousand in 1992.

Annual payroll as a percent of operating expenses for all wholesalers increased from 45.1 percent in 1987 to 49.2 percent in 1992. The ratio for merchant wholesalers was 50.2 percent; for manufacturers' sales branches and offices it was 48.6 percent; and for agents, brokers and commission merchants it was 50.1 percent.

Figure 1. **Percent of Wholesale Sales by Type of Operation: 1992 and 1987**  
(Percents may not add to 100 because of rounding. For meaning of abbreviations and symbols, see introductory text)

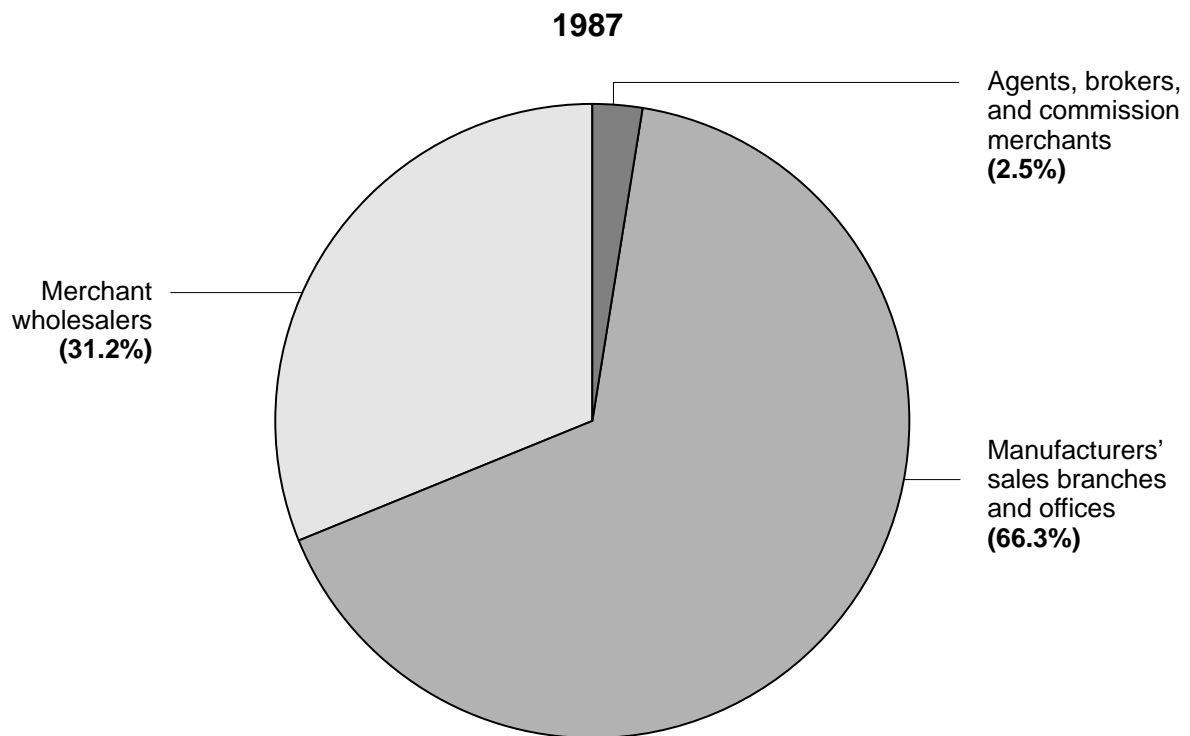
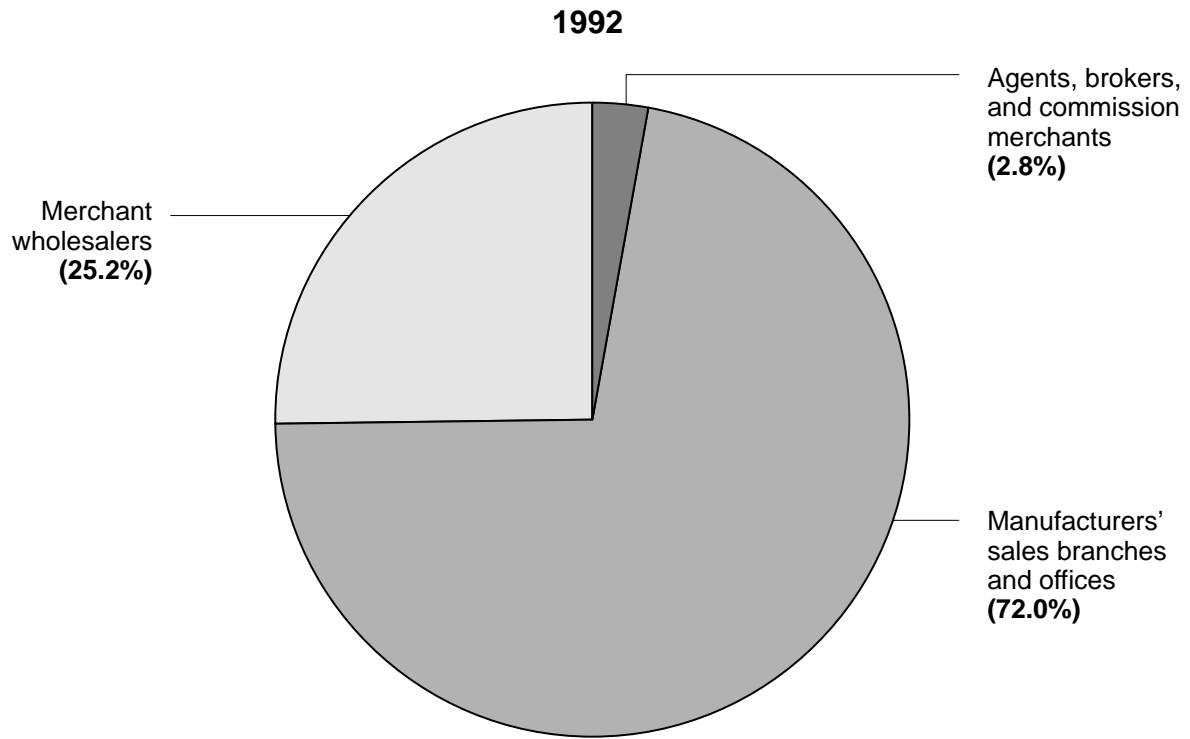



Figure 2. **Wholesale Sales by Industry Group: 1992 and 1987**  
(Millions of dollars. For meaning of abbreviations and symbols, see introductory text)

1992   
1987 

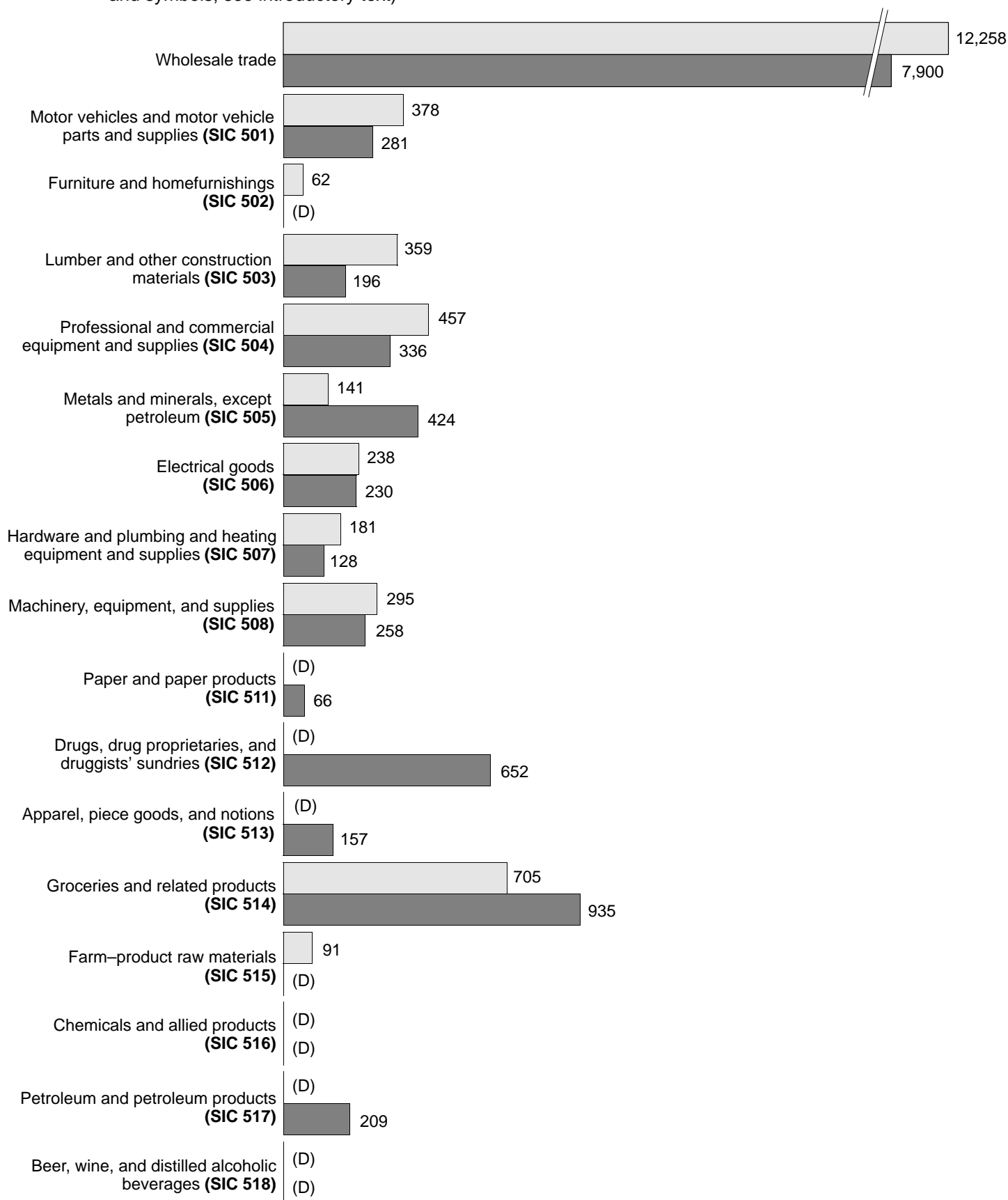


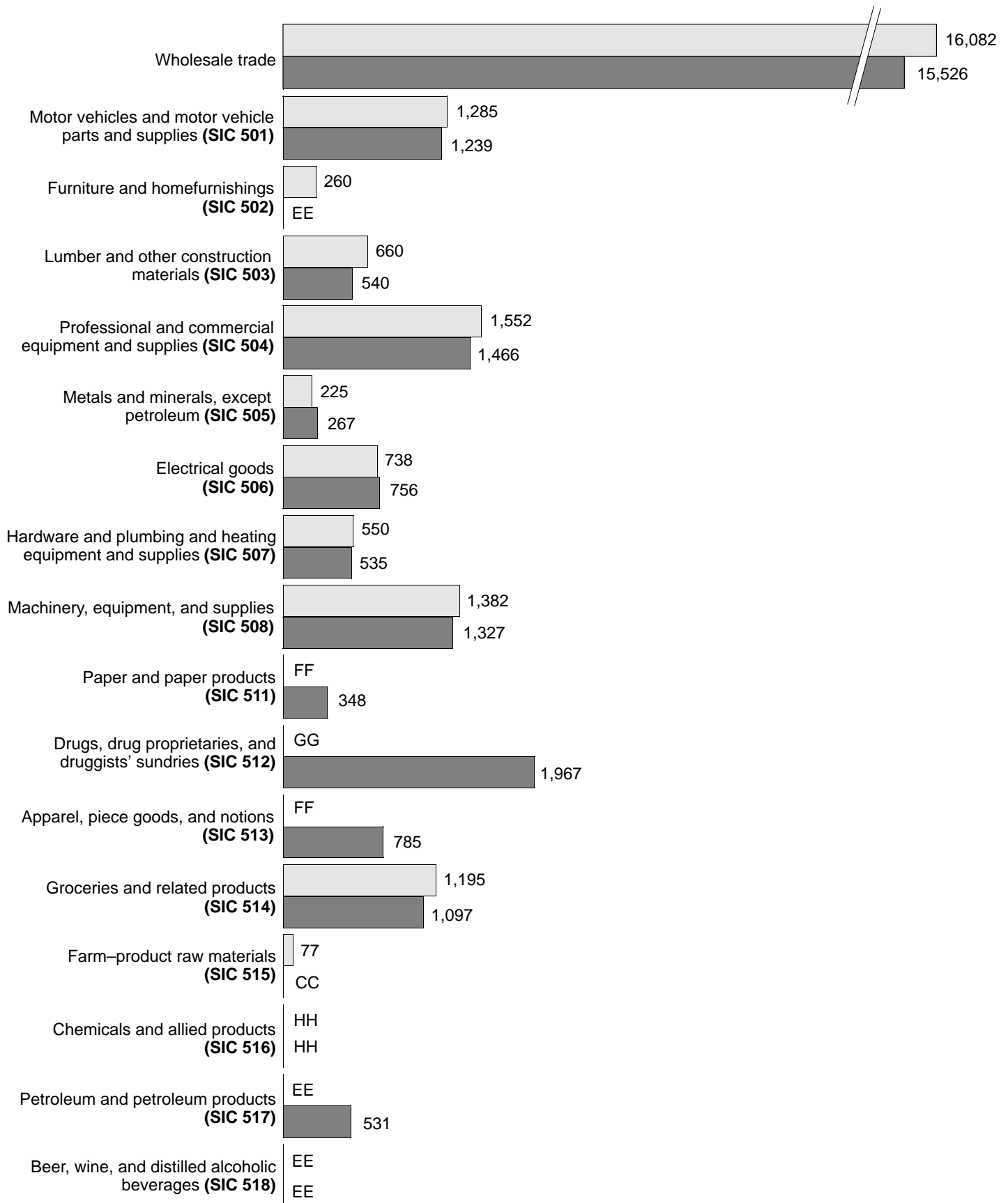


Figure 3. **Wholesale Employment by Industry Group: 1992 and 1987**  
 (Number. For meaning of abbreviations and symbols, see introductory text)

1992   
 1987 







**Table 1. Summary Statistics for the State: 1992**

[For meaning of abbreviations and symbols, see introductory text. For explanation of terms and comparability of 1987 and 1992 censuses, see appendix A]

SIC code	Type of operation and kind of business	Establishments (number)	Sales (\$1,000)	Annual payroll (\$1,000)	First quarter payroll (\$1,000)	Paid employees for pay period including March 12 (number)	Operating expenses (\$1,000)	End-of-1991 inventories (\$1,000)	End-of-1992 inventories (\$1,000)
	<b>Wholesale trade</b> -----	<b>1 088</b>	<b>12 258 065</b>	<b>673 832</b>	<b>158 603</b>	<b>16 082</b>	<b>1 369 871</b>	<b>455 145</b>	<b>411 162</b>
	<b>TYPES OF OPERATION</b>								
	<b>Merchant wholesalers</b> -----	<b>937</b>	<b>3 090 433</b>	<b>252 576</b>	<b>57 530</b>	<b>9 114</b>	<b>503 632</b>	<b>290 675</b>	<b>291 145</b>
	Wholesale distributors and jobbers -----	880	2 677 908	229 779	52 638	8 481	447 985	261 476	256 951
	Importers -----	30	292 485	19 552	4 129	524	45 216	16 436	19 465
	Exporters -----	11	20 609	1 315	379	33	5 285	725	407
	Terminal grain elevators -----	1	(D)	(D)	(D)	AA	(D)	(D)	(D)
	Country grain elevators -----	10	62 826	1 290	270	50	3 382	9 211	10 320
	Assemblers of farm products, except country grain elevators -----	5	(D)	(D)	(D)	AA	(D)	(D)	(D)
	<b>Manufacturers' sales branches and sales offices</b> -----	<b>76</b>	<b>8 820 939</b>	<b>411 096</b>	<b>98 534</b>	<b>6 652</b>	<b>845 969</b>	<b>164 050</b>	<b>119 583</b>
	Sales branches (with stock) -----	46	(D)	(D)	(D)	HH	(D)	(D)	(D)
	Sales offices (without stock) -----	30	(D)	(D)	(D)	HH	(D)	(D)	(D)
	<b>Agents, brokers, and commission merchants</b> ----	<b>75</b>	<b>346 693</b>	<b>10 160</b>	<b>2 539</b>	<b>316</b>	<b>20 270</b>	<b>420</b>	<b>434</b>
	Auction companies -----	2	(D)	(D)	(D)	BB	(D)	(D)	(D)
	Brokers -----	11	30 397	745	144	25	1 478	-	-
	Commission merchants -----	10	(D)	(D)	(D)	BB	(D)	(D)	(D)
	Import agents -----	2	(D)	(D)	(D)	AA	(D)	(D)	(D)
	Export agents -----	3	(D)	(D)	(D)	BB	(D)	(D)	(D)
	Manufacturers' agents -----	47	161 725	5 837	1 273	154	10 681	412	426
	<b>TYPES OF OPERATION BY KIND OF BUSINESS</b>								
	<b>Wholesale trade</b> -----	<b>1 088</b>	<b>12 258 065</b>	<b>673 832</b>	<b>158 603</b>	<b>16 082</b>	<b>1 369 871</b>	<b>455 145</b>	<b>411 162</b>
<b>50</b>	<b>Durable goods</b> -----	<b>728</b>	<b>2 178 404</b>	<b>206 381</b>	<b>49 421</b>	<b>7 077</b>	<b>388 112</b>	<b>250 238</b>	<b>210 675</b>
501	Motor vehicles and motor vehicle parts and supplies -----	144	377 536	29 937	7 265	1 285	52 212	53 282	44 580
5012	Automobiles and other motor vehicles -----	20	99 778	6 467	1 613	315	10 678	13 781	9 715
5013	Motor vehicle supplies and new parts -----	85	246 326	17 869	4 105	673	30 531	35 815	31 048
5014	Tires and tubes -----	12	(D)	(D)	(D)	CC	(D)	(D)	(D)
5015	Motor vehicle parts, used -----	27	(D)	(D)	(D)	CC	(D)	(D)	(D)
502	Furniture and homefurnishings -----	35	62 190	7 982	1 953	260	15 277	7 594	7 191
5021	Furniture -----	15	26 981	3 323	811	118	6 300	2 646	2 381
5023	Homefurnishings -----	20	35 209	4 659	1 142	142	8 977	4 948	4 810
503	Lumber and other construction materials -----	54	359 469	19 033	4 261	660	39 926	21 582	22 683
5031	Lumber, plywood, millwork, and wood panels -----	20	(D)	(D)	(D)	EE	(D)	(D)	(D)
5032	Brick, stone, and related construction materials -----	12	(D)	(D)	(D)	CC	(D)	(D)	(D)
5033	Roofing, siding, and insulation materials -----	14	(D)	(D)	(D)	CC	(D)	(D)	(D)
5039	Construction materials, n.e.c. -----	8	(D)	(D)	(D)	BB	(D)	(D)	(D)
504	Professional and commercial equipment and supplies ----	114	456 959	58 423	14 411	1 552	103 362	51 393	22 238
5043	Photographic equipment and supplies -----	3	4 534	763	148	30	1 782	574	545
5044	Office equipment -----	20	(D)	(D)	(D)	EE	(D)	(D)	(D)
5045	Computers and computer peripheral equipment and software -----	47	(D)	(D)	(D)	FF	(D)	(D)	(D)
5046	Commercial equipment, n.e.c. -----	10	(D)	(D)	(D)	BB	(D)	(D)	(D)
5047	Medical, dental, and hospital equipment and supplies ---	17	(D)	(D)	(D)	CC	(D)	(D)	(D)
5048	Ophthalmic goods -----	2	(D)	(D)	(D)	AA	(D)	(D)	(D)
5049	Professional equipment and supplies, n.e.c. -----	15	113 233	5 819	1 413	177	10 078	8 360	9 088
505	Metals and minerals, except petroleum -----	20	141 069	6 072	1 461	225	15 304	14 101	14 326
5051	Metals service centers and offices -----	20	141 069	6 072	1 461	225	15 304	14 101	14 326
5052	Coal and other minerals and ores -----	-	-	-	-	-	-	-	-
506	Electrical goods -----	75	238 438	22 645	5 441	738	40 701	23 354	22 970
5063	Electrical apparatus and equipment, wiring supplies, and construction materials -----	43	205 916	16 907	4 252	561	31 605	21 417	20 992
5064	Electrical appliances, television and radio sets -----	8	9 041	482	127	18	910	269	350
5065	Electronic parts and equipment, n.e.c. -----	24	23 481	5 256	1 062	159	8 186	1 668	1 628
507	Hardware, and plumbing and heating equipment and supplies -----	72	180 825	17 463	3 831	550	33 786	20 676	23 022
5072	Hardware -----	20	87 436	6 852	1 481	184	11 798	3 803	3 805
5074	Plumbing and heating equipment and supplies (hydronics) -----	28	51 562	6 514	1 430	220	12 859	11 659	12 865
5075	Warm air heating and air-conditioning equipment and supplies -----	20	(D)	(D)	(D)	CC	(D)	(D)	(D)
5078	Refrigeration equipment and supplies -----	4	(D)	(D)	(D)	AA	(D)	(D)	(D)
508	Machinery, equipment, and supplies -----	161	295 125	37 608	9 092	1 382	70 767	51 356	47 714
5082	Construction and mining (except petroleum) machinery and equipment -----	20	42 726	3 593	848	128	7 631	12 255	10 218
5083	Farm and garden machinery and equipment -----	24	45 769	5 171	1 191	252	9 013	18 701	16 786
5084	Industrial machinery and equipment -----	62	121 264	15 618	3 825	527	28 930	9 245	8 768
5085	Industrial supplies -----	34	64 535	9 917	2 419	331	18 438	7 002	6 895
5087	Service establishment equipment and supplies -----	16	(D)	(D)	(D)	BB	(D)	(D)	(D)
5088	Transportation equipment and supplies, except motor vehicles -----	5	(D)	(D)	(D)	BB	(D)	(D)	(D)
509	Miscellaneous durable goods -----	53	66 793	7 218	1 706	425	16 777	6 900	5 951
5091	Sporting and recreational goods and supplies -----	5	(D)	(D)	(D)	BB	(D)	(D)	(D)
5092	Toys and hobby goods and supplies -----	-	-	-	-	-	-	-	-
5093	Scrap and waste materials -----	26	27 364	4 695	1 172	266	10 403	1 359	999
5094	Jewelry, watches, precious stones, and precious metals -	4	2 306	133	5	8	388	8	454
5099	Durable goods, n.e.c. -----	18	(D)	(D)	(D)	BB	(D)	(D)	(D)

**Table 1. Summary Statistics for the State: 1992 —Con.**

[For meaning of abbreviations and symbols, see introductory text. For explanation of terms and comparability of 1987 and 1992 censuses, see appendix A]

SIC code	Type of operation and kind of business	Estab-lish-ments (number)	Sales (\$1,000)	Annual payroll (\$1,000)	First quarter payroll (\$1,000)	Paid employees for pay period including March 12 (number)	Operating expenses (\$1,000)	End-of-1991 inventories (\$1,000)	End-of-1992 inventories (\$1,000)
<b>TYPES OF OPERATION BY KIND OF BUSINESS — Con.</b>									
<b>Wholesale trade — Con.</b>									
<b>51</b>	<b>Nondurable goods</b>	<b>360</b>	<b>10 079 661</b>	<b>467 451</b>	<b>109 182</b>	<b>9 005</b>	<b>981 759</b>	<b>204 907</b>	<b>200 487</b>
511	Paper and paper products	41	(D)	(D)	(D)	FF	(D)	(D)	(D)
5111	Printing and writing paper	2	(D)	(D)	(D)	BB	(D)	(D)	(D)
5112	Stationery and office supplies	26	(D)	(D)	(D)	EE	(D)	(D)	(D)
5113	Industrial and personal service paper	13	(D)	(D)	(D)	CC	(D)	(D)	(D)
512	Drugs, drug proprietaries, and druggists' sundries	12	(D)	(D)	(D)	GG	(D)	(D)	(D)
5122	Drugs, drug proprietaries, and druggists' sundries	12	(D)	(D)	(D)	GG	(D)	(D)	(D)
513	Apparel, piece goods, and notions	22	(D)	(D)	(D)	FF	(D)	(D)	(D)
5131	Piece goods, notions, and other dry goods	7	(D)	(D)	(D)	BB	(D)	(D)	(D)
5136	Men's and boys' clothing and furnishings	3	(D)	(D)	(D)	AA	(D)	(D)	(D)
5137	Women's, children's, and infants' clothing and accessories	8	(D)	(D)	(D)	FF	(D)	(D)	(D)
5139	Footwear	4	(D)	(D)	(D)	BB	(D)	(D)	(D)
514	Groceries and related products	87	704 769	32 582	7 818	1 195	67 791	42 011	42 747
5141	Groceries, general line	2	(D)	(D)	(D)	BB	(D)	(D)	(D)
5142	Packaged frozen foods	8	(D)	(D)	(D)	CC	(D)	(D)	(D)
5143	Dairy products, except dried or canned	5	42 521	3 491	917	117	6 244	343	320
5144	Poultry and poultry products	4	56 689	1 279	387	43	2 442	192	1 185
5145	Confectionery	4	(D)	(D)	(D)	BB	(D)	(D)	(D)
5146	Fish and seafoods	7	7 391	872	215	46	1 959	182	125
5147	Meats and meat products	7	30 024	1 030	260	65	2 577	897	903
5148	Fresh fruits and vegetables	14	65 170	809	194	44	4 214	218	312
5149	Groceries and related products, n.e.c.	36	(D)	(D)	(D)	FF	(D)	(D)	(D)
515	Farm-product raw materials	15	91 237	1 960	402	77	5 374	12 238	14 548
5153	Grain and field beans	13	(D)	(D)	(D)	BB	(D)	(D)	(D)
5154	Livestock	—	(D)	(D)	(D)	—	(D)	(D)	(D)
5159	Farm-product raw materials, n.e.c.	2	(D)	(D)	(D)	AA	(D)	(D)	(D)
516	Chemicals and allied products	46	(D)	(D)	(D)	HH	(D)	(D)	(D)
5162	Plastics materials and basic forms and shapes	20	(D)	(D)	(D)	EE	(D)	(D)	(D)
5169	Chemicals and allied products, n.e.c.	26	(D)	(D)	(D)	HH	(D)	(D)	(D)
517	Petroleum and petroleum products	23	(D)	(D)	(D)	EE	(D)	(D)	(D)
5171	Petroleum bulk stations and terminals	15	(D)	(D)	(D)	EE	(D)	(D)	(D)
5172	Petroleum and petroleum products wholesalers, except bulk stations and terminals	8	(D)	(D)	(D)	BB	(D)	(D)	(D)
518	Beer, wine, and distilled alcoholic beverages	9	(D)	(D)	(D)	EE	(D)	(D)	(D)
5181	Beer and ale	4	(D)	(D)	(D)	EE	(D)	(D)	(D)
5182	Wine and distilled alcoholic beverages	5	(D)	(D)	(D)	CC	(D)	(D)	(D)
519	Miscellaneous nondurable goods	105	(D)	(D)	(D)	FF	(D)	(D)	(D)
5191	Farm supplies	37	71 386	4 801	1 112	245	10 900	6 995	6 451
5192	Books, periodicals, and newspapers	3	(D)	(D)	(D)	BB	(D)	(D)	(D)
5193	Flowers, nursery stock, and florists' supplies	9	12 963	1 717	396	92	3 788	785	946
5194	Tobacco and tobacco products	6	61 154	2 580	462	87	4 700	2 227	2 856
5198	Paints, varnishes, and supplies	14	22 315	2 043	442	75	4 548	2 546	2 579
5199	Nondurable goods, n.e.c.	36	(D)	(D)	(D)	CC	(D)	(D)	(D)
<b>Merchant wholesalers</b>		<b>937</b>	<b>3 090 433</b>	<b>252 576</b>	<b>57 530</b>	<b>9 114</b>	<b>503 632</b>	<b>290 675</b>	<b>291 145</b>
<b>50</b>	<b>Durable goods</b>	<b>643</b>	<b>1 462 409</b>	<b>152 842</b>	<b>36 320</b>	<b>5 801</b>	<b>296 292</b>	<b>191 405</b>	<b>186 973</b>
501	Motor vehicles and motor vehicle parts and supplies	137	(D)	(D)	(D)	GG	(D)	(D)	(D)
5012	Automobiles and other motor vehicles	18	(D)	(D)	(D)	EE	(D)	(D)	(D)
5013	Motor vehicle supplies and new parts	80	(D)	(D)	(D)	FF	(D)	(D)	(D)
5014	Tires and tubes	12	(D)	(D)	(D)	CC	(D)	(D)	(D)
5015	Motor vehicle parts, used	27	(D)	(D)	(D)	CC	(D)	(D)	(D)
502	Furniture and homefurnishings	28	49 242	6 732	1 662	217	12 965	7 053	6 591
5021	Furniture	12	17 268	2 471	616	87	4 569	2 127	1 782
5023	Homefurnishings	16	31 974	4 261	1 046	130	8 396	4 926	4 809
503	Lumber and other construction materials	51	(D)	(D)	(D)	FF	(D)	(D)	(D)
5031	Lumber, plywood, millwork, and wood panels	19	(D)	(D)	(D)	EE	(D)	(D)	(D)
5032	Brick, stone, and related construction materials	12	(D)	(D)	(D)	CC	(D)	(D)	(D)
5033	Roofing, siding, and insulation materials	12	(D)	(D)	(D)	CC	(D)	(D)	(D)
5039	Construction materials, n.e.c.	8	(D)	(D)	(D)	BB	(D)	(D)	(D)
504	Professional and commercial equipment and supplies	102	239 805	28 202	6 622	920	50 333	19 256	20 033
5043	Photographic equipment and supplies	3	4 534	763	148	30	1 782	574	545
5044	Office equipment	18	(D)	(D)	(D)	CC	(D)	(D)	(D)
5045	Computers and computer peripheral equipment and software	45	(D)	(D)	(D)	EE	(D)	(D)	(D)
5046	Commercial equipment, n.e.c.	10	(D)	(D)	(D)	BB	(D)	(D)	(D)
5047	Medical, dental, and hospital equipment and supplies	11	(D)	(D)	(D)	CC	(D)	(D)	(D)
5048	Ophthalmic goods	2	(D)	(D)	(D)	AA	(D)	(D)	(D)
5049	Professional equipment and supplies, n.e.c.	13	(D)	(D)	(D)	CC	(D)	(D)	(D)
505	Metals and minerals, except petroleum	18	(D)	(D)	(D)	CC	(D)	(D)	(D)
5051	Metals service centers and offices	18	(D)	(D)	(D)	CC	(D)	(D)	(D)
5052	Coal and other minerals and ores	—	(D)	(D)	(D)	—	(D)	(D)	(D)
506	Electrical goods	56	166 263	16 908	4 084	571	31 138	20 088	20 053
5063	Electrical apparatus and equipment, wiring supplies, and construction materials	32	152 206	14 220	3 478	471	26 633	18 654	18 535
5064	Electrical appliances, television and radio sets	5	(D)	(D)	(D)	AA	(D)	(D)	(D)
5065	Electronic parts and equipment, n.e.c.	19	(D)	(D)	(D)	BB	(D)	(D)	(D)

**Table 1. Summary Statistics for the State: 1992 —Con.**

[For meaning of abbreviations and symbols, see introductory text. For explanation of terms and comparability of 1987 and 1992 censuses, see appendix A]

SIC code	Type of operation and kind of business	Establishments (number)	Sales (\$1,000)	Annual payroll (\$1,000)	First quarter payroll (\$1,000)	Paid employees for pay period including March 12 (number)	Operating expenses (\$1,000)	End-of-1991 inventories (\$1,000)	End-of-1992 inventories (\$1,000)
<b>TYPES OF OPERATION BY KIND OF BUSINESS — Con.</b>									
<b>Merchant wholesalers — Con.</b>									
<b>50</b>	<b>Durable goods — Con.</b>								
507	Hardware, and plumbing and heating equipment and supplies -----	64	(D)	(D)	(D)	EE	(D)	(D)	(D)
5072	Hardware -----	17	(D)	(D)	(D)	CC	(D)	(D)	(D)
5074	Plumbing and heating equipment and supplies (hydronics) -----	26	(D)	(D)	(D)	CC	(D)	(D)	(D)
5075	Warm air heating and air-conditioning equipment and supplies -----	18	(D)	(D)	(D)	CC	(D)	(D)	(D)
5078	Refrigeration equipment and supplies -----	3	(D)	(D)	(D)	AA	(D)	(D)	(D)
508	Machinery, equipment, and supplies -----	139	(D)	(D)	(D)	GG	(D)	(D)	(D)
5082	Construction and mining (except petroleum) machinery and equipment -----	14	(D)	(D)	(D)	BB	(D)	(D)	(D)
5083	Farm and garden machinery and equipment -----	24	45 769	5 171	1 191	252	9 013	18 701	16 786
5084	Industrial machinery and equipment -----	50	(D)	(D)	(D)	EE	(D)	(D)	(D)
5085	Industrial supplies -----	32	(D)	(D)	(D)	EE	(D)	(D)	(D)
5087	Service establishment equipment and supplies -----	15	(D)	(D)	(D)	BB	(D)	(D)	(D)
5088	Transportation equipment and supplies, except motor vehicles -----	4	10 977	1 272	303	44	3 259	2 575	3 599
509	Miscellaneous durable goods -----	48	(D)	(D)	(D)	EE	(D)	(D)	(D)
5091	Sporting and recreational goods and supplies -----	5	(D)	(D)	(D)	BB	(D)	(D)	(D)
5092	Toys and hobby goods and supplies -----	-	-	-	-	-	-	-	-
5093	Scrap and waste materials -----	26	27 364	4 695	1 172	266	10 403	1 359	999
5094	Jewelry, watches, precious stones, and precious metals -----	4	2 306	133	5	5	388	8	454
5099	Durable goods, n.e.c. -----	13	(D)	(D)	(D)	BB	(D)	(D)	(D)
<b>51</b>	<b>Nondurable goods -----</b>	<b>294</b>	<b>1 628 024</b>	<b>99 734</b>	<b>21 210</b>	<b>3 313</b>	<b>207 340</b>	<b>99 270</b>	<b>104 172</b>
511	Paper and paper products -----	32	(D)	(D)	(D)	EE	(D)	(D)	(D)
5111	Printing and writing paper -----	1	(D)	(D)	(D)	BB	(D)	(D)	(D)
5112	Stationery and office supplies -----	20	(D)	(D)	(D)	EE	(D)	(D)	(D)
5113	Industrial and personal service paper -----	11	(D)	(D)	(D)	CC	(D)	(D)	(D)
512	Drugs, drug proprietaries, and druggists' sundries -----	7	25 770	2 771	580	77	5 050	2 393	2 653
5122	Drugs, drug proprietaries, and druggists' sundries -----	7	25 770	2 771	580	77	5 050	2 393	2 653
513	Apparel, piece goods, and notions -----	18	(D)	(D)	(D)	CC	(D)	(D)	(D)
5131	Piece goods, notions, and other dry goods -----	7	(D)	(D)	(D)	BB	(D)	(D)	(D)
5136	Men's and boys' clothing and furnishings -----	3	(D)	(D)	(D)	AA	(D)	(D)	(D)
5137	Women's, children's, and infants' clothing and accessories -----	5	(D)	(D)	(D)	CC	(D)	(D)	(D)
5139	Footwear -----	3	(D)	(D)	(D)	BB	(D)	(D)	(D)
514	Groceries and related products -----	70	478 495	20 741	5 038	795	44 506	22 536	19 732
5141	Groceries, general line -----	2	(D)	(D)	(D)	BB	(D)	(D)	(D)
5142	Packaged frozen foods -----	6	(D)	(D)	(D)	CC	(D)	(D)	(D)
5143	Dairy products, except dried or canned -----	5	42 521	3 491	917	117	6 244	343	320
5144	Poultry and poultry products -----	4	56 689	1 279	387	43	2 442	192	1 185
5145	Confectionery -----	2	(D)	(D)	(D)	BB	(D)	(D)	(D)
5146	Fish and seafoods -----	7	7 391	872	215	46	1 959	182	125
5147	Meats and meat products -----	6	(D)	(D)	(D)	BB	(D)	(D)	(D)
5148	Fresh fruits and vegetables -----	12	(D)	(D)	(D)	BB	(D)	(D)	(D)
5149	Groceries and related products, n.e.c. -----	26	(D)	(D)	(D)	CC	(D)	(D)	(D)
515	Farm-product raw materials -----	15	91 237	1 960	402	77	5 374	12 238	14 548
5153	Grain and field beans -----	13	(D)	(D)	(D)	BB	(D)	(D)	(D)
5154	Livestock -----	-	-	-	-	-	-	-	-
5159	Farm-product raw materials, n.e.c. -----	2	(D)	(D)	(D)	AA	(D)	(D)	(D)
516	Chemicals and allied products -----	32	(D)	(D)	(D)	EE	(D)	(D)	(D)
5162	Plastics materials and basic forms and shapes -----	12	(D)	(D)	(D)	CC	(D)	(D)	(D)
5169	Chemicals and allied products, n.e.c. -----	20	(D)	(D)	(D)	CC	(D)	(D)	(D)
517	Petroleum and petroleum products -----	22	(D)	(D)	(D)	EE	(D)	(D)	(D)
5171	Petroleum bulk stations and terminals -----	15	(D)	(D)	(D)	EE	(D)	(D)	(D)
5172	Petroleum and petroleum products wholesalers, except bulk stations and terminals -----	7	13 433	613	121	31	1 999	766	641
518	Beer, wine, and distilled alcoholic beverages -----	8	(D)	(D)	(D)	EE	(D)	(D)	(D)
5181	Beer and ale -----	4	(D)	(D)	(D)	EE	(D)	(D)	(D)
5182	Wine and distilled alcoholic beverages -----	4	(D)	(D)	(D)	CC	(D)	(D)	(D)
519	Miscellaneous nondurable goods -----	90	(D)	(D)	(D)	FF	(D)	(D)	(D)
5191	Farm supplies -----	34	(D)	(D)	(D)	CC	(D)	(D)	(D)
5192	Books, periodicals, and newspapers -----	3	(D)	(D)	(D)	BB	(D)	(D)	(D)
5193	Flowers, nursery stock, and florists' supplies -----	8	(D)	(D)	(D)	BB	(D)	(D)	(D)
5194	Tobacco and tobacco products -----	6	61 154	2 580	462	87	4 700	2 227	2 856
5198	Paints, varnishes, and supplies -----	8	(D)	(D)	(D)	BB	(D)	(D)	(D)
5199	Nondurable goods, n.e.c. -----	31	(D)	(D)	(D)	CC	(D)	(D)	(D)
	<b>Manufacturers' sales branches and sales offices -----</b>	<b>76</b>	<b>8 820 939</b>	<b>411 096</b>	<b>98 534</b>	<b>6 652</b>	<b>845 969</b>	<b>164 050</b>	<b>119 583</b>
<b>50</b>	<b>Durable goods -----</b>	<b>35</b>	<b>442 902</b>	<b>45 428</b>	<b>11 265</b>	<b>1 020</b>	<b>76 769</b>	<b>58 546</b>	<b>23 421</b>
501	Motor vehicles and motor vehicle parts and supplies -----	3	(D)	(D)	(D)	CC	(D)	(D)	(D)
502	Furniture and homefurnishings -----	2	(D)	(D)	(D)	BB	(D)	(D)	(D)
503	Lumber and other construction materials -----	-	-	-	-	-	-	-	-
504	Professional and commercial equipment and supplies -----	6	140 791	29 252	7 514	594	51 011	31 957	2 025
505	Metals and minerals, except petroleum -----	1	(D)	(D)	(D)	AA	(D)	(D)	(D)
506	Electrical goods -----	8	47 508	4 913	1 149	142	7 920	3 266	2 917

Table 1. **Summary Statistics for the State: 1992** —Con.

[For meaning of abbreviations and symbols, see introductory text. For explanation of terms and comparability of 1987 and 1992 censuses, see appendix A]

SIC code	Type of operation and kind of business	Estab-lish-ments (number)	Sales (\$1,000)	Annual payroll (\$1,000)	First quarter payroll (\$1,000)	Paid employees for pay period including March 12 (number)	Operating expenses (\$1,000)	End-of-1991 inventories (\$1,000)	End-of-1992 inventories (\$1,000)
<b>TYPES OF OPERATION BY KIND OF BUSINESS</b>									
— Con.									
<b>Manufacturers' sales branches and sales offices</b> — Con.									
<b>50</b>	<b>Durable goods</b> — Con.								
507	Hardware, and plumbing and heating equipment and supplies -----	2	(D)	(D)	(D)	AA	(D)	(D)	(D)
508	Machinery, equipment, and supplies -----	13	54 252	2 317	576	74	5 349	3 682	3 812
509	Miscellaneous durable goods -----	—	—	—	—	—	—	—	—
<b>51</b>	<b>Nondurable goods</b> -----	<b>41</b>	<b>8 378 037</b>	<b>365 668</b>	<b>87 269</b>	<b>5 632</b>	<b>769 200</b>	<b>105 504</b>	<b>96 162</b>
511	Paper and paper products -----	6	(D)	(D)	(D)	BB	(D)	(D)	(D)
512	Drugs, drug proprietaries, and druggists' sundries -----	3	(D)	(D)	(D)	GG	(D)	(D)	(D)
513	Apparel, piece goods, and notions -----	1	(D)	(D)	(D)	FF	(D)	(D)	(D)
514	Groceries and related products -----	12	206 719	11 589	2 737	390	22 730	19 467	23 007
515	Farm-product raw materials -----	—	—	—	—	—	—	—	—
516	Chemicals and allied products -----	9	(D)	(D)	(D)	HH	(D)	(D)	(D)
517	Petroleum and petroleum products -----	1	(D)	(D)	(D)	BB	(D)	(D)	(D)
518	Beer, wine, and distilled alcoholic beverages -----	—	—	—	—	—	—	—	—
519	Miscellaneous nondurable goods -----	9	10 645	1 053	248	46	2 266	651	632
	<b>Agents, brokers, and commission merchants</b> ----	<b>75</b>	<b>346 693</b>	<b>10 160</b>	<b>2 539</b>	<b>316</b>	<b>20 270</b>	<b>420</b>	<b>434</b>
<b>50</b>	<b>Durable goods</b> -----	<b>50</b>	<b>273 093</b>	<b>8 111</b>	<b>1 836</b>	<b>256</b>	<b>15 051</b>	<b>287</b>	<b>281</b>
501	Motor vehicles and motor vehicle parts and supplies -----	4	(D)	(D)	(D)	BB	(D)	(D)	(D)
502	Furniture and homefurnishings -----	5	(D)	(D)	(D)	AA	(D)	(D)	(D)
503	Lumber and other construction materials -----	3	(D)	(D)	(D)	BB	(D)	(D)	(D)
504	Professional and commercial equipment and supplies -----	6	76 363	969	275	38	2 018	180	180
505	Metals and minerals, except petroleum -----	1	(D)	(D)	(D)	AA	(D)	(D)	(D)
506	Electrical goods -----	11	24 667	824	208	25	1 643	—	—
507	Hardware, and plumbing and heating equipment and supplies -----	6	62 672	2 523	524	55	4 468	75	65
508	Machinery, equipment, and supplies -----	9	(D)	(D)	(D)	AA	(D)	(D)	(D)
509	Miscellaneous durable goods -----	5	(D)	(D)	(D)	AA	(D)	(D)	(D)
<b>51</b>	<b>Nondurable goods</b> -----	<b>25</b>	<b>73 600</b>	<b>2 049</b>	<b>703</b>	<b>60</b>	<b>5 219</b>	<b>133</b>	<b>153</b>
511	Paper and paper products -----	3	(D)	(D)	(D)	AA	(D)	(D)	(D)
512	Drugs, drug proprietaries, and druggists' sundries -----	2	(D)	(D)	(D)	AA	(D)	(D)	(D)
513	Apparel, piece goods, and notions -----	3	3 212	85	9	3	442	—	—
514	Groceries and related products -----	5	19 555	252	43	10	555	8	8
515	Farm-product raw materials -----	—	—	—	—	—	—	—	—
516	Chemicals and allied products -----	5	23 621	495	89	8	882	—	—
517	Petroleum and petroleum products -----	—	—	—	—	—	—	—	—
518	Beer, wine, and distilled alcoholic beverages -----	1	(D)	(D)	(D)	AA	(D)	(D)	(D)
519	Miscellaneous nondurable goods -----	6	(D)	(D)	(D)	AA	(D)	(D)	(D)

**Table 2. Selected Ratios for the State: 1992**

[For meaning of abbreviations and symbols, see introductory text. For explanation of terms and comparability of 1987 and 1992 censuses, see appendix A]

SIC code	Type of operation and kind of business	Sales		Annual payroll		Employees per establishment <sup>1</sup> (number)	Operating expenses as percent of sales	End-of-1992 inventories as percent of sales
		Per establishment (dollars)	Per employee <sup>1</sup> (dollars)	Per employee <sup>1</sup> (dollars)	As percent of operating expenses			
	<b>Wholesale trade -----</b>	<b>11 266 604</b>	<b>762 223</b>	<b>41 900</b>	<b>49.2</b>	<b>15</b>	<b>11.2</b>	<b>3.4</b>
<b>50</b>	<b>Durable goods -----</b>	<b>2 992 313</b>	<b>307 815</b>	<b>29 162</b>	<b>53.2</b>	<b>10</b>	<b>17.8</b>	<b>9.7</b>
501	Motor vehicles and motor vehicle parts and supplies -----	2 621 778	293 802	23 297	57.3	9	13.8	11.8
5012	Automobiles and other motor vehicles -----	4 988 900	316 756	20 530	60.6	16	10.7	9.7
5013	Motor vehicle supplies and new parts -----	2 897 953	366 012	26 551	58.5	8	12.4	12.6
5014	Tires and tubes -----	(D)	(D)	(D)	(D)	(D)	(D)	(D)
5015	Motor vehicle parts, used -----	(D)	(D)	(D)	(D)	(D)	(D)	(D)
502	Furniture and home furnishings -----	1 776 857	239 192	30 700	52.2	7	24.6	11.6
5021	Furniture -----	1 798 733	228 653	28 161	52.7	8	23.3	8.8
5023	Home furnishings -----	1 760 450	247 951	32 810	51.9	7	25.5	13.7
503	Lumber and other construction materials -----	6 656 833	544 650	28 838	47.7	12	11.1	6.3
5031	Lumber, plywood, millwork, and wood panels -----	(D)	(D)	(D)	(D)	(D)	(D)	(D)
5032	Brick, stone, and related construction materials -----	(D)	(D)	(D)	(D)	(D)	(D)	(D)
5033	Roofing, siding, and insulation materials -----	(D)	(D)	(D)	(D)	(D)	(D)	(D)
5039	Construction materials, n.e.c. -----	(D)	(D)	(D)	(D)	(D)	(D)	(D)
504	Professional and commercial equipment and supplies -----	4 008 412	294 432	37 644	56.5	14	22.6	4.9
5043	Photographic equipment and supplies -----	1 511 333	151 133	25 433	42.8	10	39.3	12.0
5044	Office equipment -----	(D)	(D)	(D)	(D)	(D)	(D)	(D)
5045	Computers and computer peripheral equipment and software -----	(D)	(D)	(D)	(D)	(D)	(D)	(D)
5046	Commercial equipment, n.e.c. -----	(D)	(D)	(D)	(D)	(D)	(D)	(D)
5047	Medical, dental, and hospital equipment and supplies -----	(D)	(D)	(D)	(D)	(D)	(D)	(D)
5048	Ophthalmic goods -----	(D)	(D)	(D)	(D)	(D)	(D)	(D)
5049	Professional equipment and supplies, n.e.c. -----	7 548 867	639 734	32 876	57.7	12	8.9	8.0
505	Metals and minerals, except petroleum -----	7 053 450	626 973	26 987	39.7	11	10.8	10.2
5051	Metals service centers and offices -----	7 053 450	626 973	26 987	39.7	11	10.8	10.2
5052	Coal and other minerals and ores -----	-	-	-	-	-	-	-
506	Electrical goods -----	3 179 173	323 087	30 684	55.6	10	17.1	9.6
5063	Electrical apparatus and equipment, wiring supplies, and construction materials -----	4 788 744	367 052	30 137	53.5	13	15.3	10.2
5064	Electrical appliances, television and radio sets -----	1 130 125	502 278	26 778	53.0	2	10.1	3.9
5065	Electronic parts and equipment, n.e.c. -----	978 375	147 679	33 057	64.2	7	34.9	6.9
507	Hardware, and plumbing and heating equipment and supplies -----	2 511 458	328 773	31 751	51.7	8	18.7	12.7
5072	Hardware -----	4 371 800	475 196	37 239	58.1	9	13.5	4.4
5074	Plumbing and heating equipment and supplies (hydronics) -----	1 841 500	234 373	29 609	50.7	8	24.9	25.0
5075	Warm air heating and air-conditioning equipment and supplies -----	(D)	(D)	(D)	(D)	(D)	(D)	(D)
5078	Refrigeration equipment and supplies -----	(D)	(D)	(D)	(D)	(D)	(D)	(D)
508	Machinery, equipment, and supplies -----	1 833 075	213 549	27 213	53.1	9	24.0	16.2
5082	Construction and mining (except petroleum) machinery and equipment -----	2 136 300	333 797	28 070	47.1	6	17.9	23.9
5083	Farm and garden machinery and equipment -----	1 907 042	181 623	20 520	57.4	11	19.7	36.7
5084	Industrial machinery and equipment -----	1 955 871	230 102	29 636	54.0	9	23.9	7.2
5085	Industrial supplies -----	1 898 088	194 970	29 961	53.8	10	28.6	10.7
5087	Service establishment equipment and supplies -----	(D)	(D)	(D)	(D)	(D)	(D)	(D)
5088	Transportation equipment and supplies, except motor vehicles -----	(D)	(D)	(D)	(D)	(D)	(D)	(D)
509	Miscellaneous durable goods -----	1 260 245	157 160	16 984	43.0	8	25.1	8.9
5091	Sporting and recreational goods and supplies -----	(D)	(D)	(D)	(D)	(D)	(D)	(D)
5092	Toys and hobby goods and supplies -----	-	-	-	-	-	-	-
5093	Scrap and waste materials -----	1 052 462	102 872	17 650	45.1	10	38.0	3.7
5094	Jewelry, watches, precious stones, and precious metals -----	576 500	461 200	26 600	34.3	1	16.8	19.7
5099	Durable goods, n.e.c. -----	(D)	(D)	(D)	(D)	(D)	(D)	(D)
<b>51</b>	<b>Nondurable goods -----</b>	<b>27 999 058</b>	<b>1 119 340</b>	<b>51 910</b>	<b>47.6</b>	<b>25</b>	<b>9.7</b>	<b>2.0</b>
511	Paper and paper products -----	(D)	(D)	(D)	(D)	(D)	(D)	(D)
5111	Printing and writing paper -----	(D)	(D)	(D)	(D)	(D)	(D)	(D)
5112	Stationery and office supplies -----	(D)	(D)	(D)	(D)	(D)	(D)	(D)
5113	Industrial and personal service paper -----	(D)	(D)	(D)	(D)	(D)	(D)	(D)
512	Drugs, drug proprietaries, and druggists' sundries -----	(D)	(D)	(D)	(D)	(D)	(D)	(D)
5122	Drugs, drug proprietaries, and druggists' sundries -----	(D)	(D)	(D)	(D)	(D)	(D)	(D)
513	Apparel, piece goods, and notions -----	(D)	(D)	(D)	(D)	(D)	(D)	(D)
5131	Piece goods, notions, and other dry goods -----	(D)	(D)	(D)	(D)	(D)	(D)	(D)
5136	Men's and boys' clothing and furnishings -----	(D)	(D)	(D)	(D)	(D)	(D)	(D)
5137	Women's, children's, and infants' clothing and accessories -----	(D)	(D)	(D)	(D)	(D)	(D)	(D)
5139	Footwear -----	(D)	(D)	(D)	(D)	(D)	(D)	(D)
514	Groceries and related products -----	8 100 793	589 765	27 265	48.1	14	9.6	6.1
5141	Groceries, general line -----	(D)	(D)	(D)	(D)	(D)	(D)	(D)
5142	Packaged frozen foods -----	(D)	(D)	(D)	(D)	(D)	(D)	(D)
5143	Dairy products, except dried or canned -----	8 504 200	363 427	29 838	55.9	23	14.7	.8
5144	Poultry and poultry products -----	14 172 250	1 318 349	29 744	52.4	11	4.3	2.1
5145	Confectionery -----	(D)	(D)	(D)	(D)	(D)	(D)	(D)
5146	Fish and seafoods -----	1 055 857	160 674	18 957	44.5	7	26.5	1.7
5147	Meats and meat products -----	4 289 143	461 908	15 846	40.0	9	8.6	3.0
5148	Fresh fruits and vegetables -----	4 655 000	1 481 136	18 386	19.2	3	6.5	.5
5149	Groceries and related products, n.e.c. -----	(D)	(D)	(D)	(D)	(D)	(D)	(D)
515	Farm-product raw materials -----	6 082 467	1 184 896	25 455	36.5	5	5.9	15.9
5153	Grain and field beans -----	(D)	(D)	(D)	(D)	(D)	(D)	(D)
5154	Livestock -----	-	-	-	-	-	-	-
5159	Farm-product raw materials, n.e.c. -----	(D)	(D)	(D)	(D)	(D)	(D)	(D)
516	Chemicals and allied products -----	(D)	(D)	(D)	(D)	(D)	(D)	(D)
5162	Plastics materials and basic forms and shapes -----	(D)	(D)	(D)	(D)	(D)	(D)	(D)
5169	Chemicals and allied products, n.e.c. -----	(D)	(D)	(D)	(D)	(D)	(D)	(D)

See footnotes at end of table.

**Table 2. Selected Ratios for the State: 1992 – Con.**

[For meaning of abbreviations and symbols, see introductory text. For explanation of terms and comparability of 1987 and 1992 censuses, see appendix A]

SIC code	Type of operation and kind of business	Sales		Annual payroll		Employees per establishment <sup>1</sup> (number)	Operating expenses as percent of sales	End-of-1992 inventories as percent of sales
		Per establishment (dollars)	Per employee <sup>1</sup> (dollars)	Per employee <sup>1</sup> (dollars)	As percent of operating expenses			
	<b>Wholesale trade – Con.</b>							
<b>51</b>	<b>Nondurable goods – Con.</b>							
517	Petroleum and petroleum products -----	(D)	(D)	(D)	(D)	(D)	(D)	(D)
5171	Petroleum bulk stations and terminals -----	(D)	(D)	(D)	(D)	(D)	(D)	(D)
5172	Petroleum and petroleum products wholesalers, except bulk stations and terminals -----	(D)	(D)	(D)	(D)	(D)	(D)	(D)
518	Beer, wine, and distilled alcoholic beverages -----	(D)	(D)	(D)	(D)	(D)	(D)	(D)
5181	Beer and ale -----	(D)	(D)	(D)	(D)	(D)	(D)	(D)
5182	Wine and distilled alcoholic beverages -----	(D)	(D)	(D)	(D)	(D)	(D)	(D)
519	Miscellaneous nondurable goods -----	(D)	(D)	(D)	(D)	(D)	(D)	(D)
5191	Farm supplies -----	1 929 351	291 371	19 596	44.0	7	15.3	9.0
5192	Books, periodicals, and newspapers -----	(D)	(D)	(D)	(D)	(D)	(D)	(D)
5193	Flowers, nursery stock, and florists' supplies -----	1 440 333	140 902	18 663	45.3	10	29.2	7.3
5194	Tobacco and tobacco products -----	10 192 333	702 920	29 655	54.9	15	7.7	4.7
5198	Paints, varnishes, and supplies -----	1 593 929	297 533	27 240	44.9	5	20.4	11.6
5199	Nondurable goods, n.e.c. -----	(D)	(D)	(D)	(D)	(D)	(D)	(D)
	<b>Merchant wholesalers -----</b>	<b>3 298 221</b>	<b>339 086</b>	<b>27 713</b>	<b>50.2</b>	<b>10</b>	<b>16.3</b>	<b>9.4</b>
<b>50</b>	<b>Durable goods -----</b>	<b>2 274 353</b>	<b>252 096</b>	<b>26 348</b>	<b>51.6</b>	<b>9</b>	<b>20.3</b>	<b>12.8</b>
501	Motor vehicles and motor vehicle parts and supplies -----	(D)	(D)	(D)	(D)	(D)	(D)	(D)
5012	Automobiles and other motor vehicles -----	(D)	(D)	(D)	(D)	(D)	(D)	(D)
5013	Motor vehicle supplies and new parts -----	(D)	(D)	(D)	(D)	(D)	(D)	(D)
5014	Tires and tubes -----	(D)	(D)	(D)	(D)	(D)	(D)	(D)
5015	Motor vehicle parts, used -----	(D)	(D)	(D)	(D)	(D)	(D)	(D)
502	Furniture and homefurnishings -----	1 758 643	226 922	31 023	51.9	8	26.3	13.4
5021	Furniture -----	1 439 000	198 483	28 402	54.1	7	26.5	10.3
5023	Homefurnishings -----	1 998 375	245 954	32 777	50.8	8	26.3	15.0
503	Lumber and other construction materials -----	(D)	(D)	(D)	(D)	(D)	(D)	(D)
5031	Lumber, plywood, millwork, and wood panels -----	(D)	(D)	(D)	(D)	(D)	(D)	(D)
5032	Brick, stone, and related construction materials -----	(D)	(D)	(D)	(D)	(D)	(D)	(D)
5033	Roofing, siding, and insulation materials -----	(D)	(D)	(D)	(D)	(D)	(D)	(D)
5039	Construction materials, n.e.c. -----	(D)	(D)	(D)	(D)	(D)	(D)	(D)
504	Professional and commercial equipment and supplies -----	2 351 029	260 658	30 654	56.0	9	21.0	8.4
5043	Photographic equipment and supplies -----	1 511 333	151 133	25 433	42.8	10	39.3	12.0
5044	Office equipment -----	(D)	(D)	(D)	(D)	(D)	(D)	(D)
5045	Computers and computer peripheral equipment and software -----	(D)	(D)	(D)	(D)	(D)	(D)	(D)
5046	Commercial equipment, n.e.c. -----	(D)	(D)	(D)	(D)	(D)	(D)	(D)
5047	Medical, dental, and hospital equipment and supplies -----	(D)	(D)	(D)	(D)	(D)	(D)	(D)
5048	Ophthalmic goods -----	(D)	(D)	(D)	(D)	(D)	(D)	(D)
5049	Professional equipment and supplies, n.e.c. -----	(D)	(D)	(D)	(D)	(D)	(D)	(D)
505	Metals and minerals, except petroleum -----	(D)	(D)	(D)	(D)	(D)	(D)	(D)
5051	Metals service centers and offices -----	(D)	(D)	(D)	(D)	(D)	(D)	(D)
5052	Coal and other minerals and ores -----	-	-	-	-	-	-	-
506	Electrical goods -----	2 968 982	291 179	29 611	54.3	10	18.7	12.1
5063	Electrical apparatus and equipment, wiring supplies, and construction materials -----	4 756 438	323 155	30 191	53.4	15	17.5	12.2
5064	Electrical appliances, television and radio sets -----	(D)	(D)	(D)	(D)	(D)	(D)	(D)
5065	Electronic parts and equipment, n.e.c. -----	(D)	(D)	(D)	(D)	(D)	(D)	(D)
507	Hardware, and plumbing and heating equipment and supplies -----	(D)	(D)	(D)	(D)	(D)	(D)	(D)
5072	Hardware -----	(D)	(D)	(D)	(D)	(D)	(D)	(D)
5074	Plumbing and heating equipment and supplies (hydronics) -----	(D)	(D)	(D)	(D)	(D)	(D)	(D)
5075	Warm air heating and air-conditioning equipment and supplies -----	(D)	(D)	(D)	(D)	(D)	(D)	(D)
5078	Refrigeration equipment and supplies -----	(D)	(D)	(D)	(D)	(D)	(D)	(D)
508	Machinery, equipment, and supplies -----	(D)	(D)	(D)	(D)	(D)	(D)	(D)
5082	Construction and mining (except petroleum) machinery and equipment -----	(D)	(D)	(D)	(D)	(D)	(D)	(D)
5083	Farm and garden machinery and equipment -----	1 907 042	181 623	20 520	57.4	11	19.7	36.7
5084	Industrial machinery and equipment -----	(D)	(D)	(D)	(D)	(D)	(D)	(D)
5085	Industrial supplies -----	(D)	(D)	(D)	(D)	(D)	(D)	(D)
5087	Service establishment equipment and supplies -----	(D)	(D)	(D)	(D)	(D)	(D)	(D)
5088	Transportation equipment and supplies, except motor vehicles -----	2 744 250	249 477	28 909	39.0	11	29.7	32.8
509	Miscellaneous durable goods -----	(D)	(D)	(D)	(D)	(D)	(D)	(D)
5091	Sporting and recreational goods and supplies -----	(D)	(D)	(D)	(D)	(D)	(D)	(D)
5092	Toys and hobby goods and supplies -----	(D)	(D)	(D)	(D)	(D)	(D)	(D)
5093	Scrap and waste materials -----	1 052 462	102 872	17 650	45.1	10	38.0	3.7
5094	Jewelry, watches, precious stones, and precious metals -----	576 500	461 200	26 600	34.3	1	16.8	19.7
5099	Durable goods, n.e.c. -----	(D)	(D)	(D)	(D)	(D)	(D)	(D)
<b>51</b>	<b>Nondurable goods -----</b>	<b>5 537 497</b>	<b>491 405</b>	<b>30 104</b>	<b>48.1</b>	<b>11</b>	<b>12.7</b>	<b>6.4</b>
511	Paper and paper products -----	(D)	(D)	(D)	(D)	(D)	(D)	(D)
5111	Printing and writing paper -----	(D)	(D)	(D)	(D)	(D)	(D)	(D)
5112	Stationery and office supplies -----	(D)	(D)	(D)	(D)	(D)	(D)	(D)
5113	Industrial and personal service paper -----	(D)	(D)	(D)	(D)	(D)	(D)	(D)
512	Drugs, drug proprietaries, and druggists' sundries -----	3 681 429	334 675	35 987	54.9	11	19.6	10.3
5122	Drugs, drug proprietaries, and druggists' sundries -----	3 681 429	334 675	35 987	54.9	11	19.6	10.3
513	Apparel, piece goods, and notions -----	(D)	(D)	(D)	(D)	(D)	(D)	(D)
5131	Piece goods, notions, and other dry goods -----	(D)	(D)	(D)	(D)	(D)	(D)	(D)
5136	Men's and boys' clothing and furnishings -----	(D)	(D)	(D)	(D)	(D)	(D)	(D)
5137	Women's, children's, and infants' clothing and accessories -----	(D)	(D)	(D)	(D)	(D)	(D)	(D)
5139	Footwear -----	(D)	(D)	(D)	(D)	(D)	(D)	(D)

See footnotes at end of table.

**Table 2. Selected Ratios for the State: 1992 – Con.**

[For meaning of abbreviations and symbols, see introductory text. For explanation of terms and comparability of 1987 and 1992 censuses, see appendix A]

SIC code	Type of operation and kind of business	Sales		Annual payroll		Employees per establishment <sup>1</sup> (number)	Operating expenses as percent of sales	End-of-1992 inventories as percent of sales
		Per establishment (dollars)	Per employee <sup>1</sup> (dollars)	Per employee <sup>1</sup> (dollars)	As percent of operating expenses			
<b>Merchant wholesalers – Con.</b>								
<b>51</b>	<b>Nondurable goods – Con.</b>							
514	Groceries and related products .....	6 835 643	601 881	26 089	46.6	11	9.3	4.1
5141	Groceries, general line .....	(D)	(D)	(D)	(D)	(D)	(D)	(D)
5142	Packaged frozen foods .....	(D)	(D)	(D)	(D)	(D)	(D)	(D)
5143	Dairy products, except dried or canned .....	8 504 200	363 427	29 838	55.9	23	14.7	.8
5144	Poultry and poultry products .....	14 172 250	1 318 349	29 744	52.4	11	4.3	2.1
5145	Confectionery .....	(D)	(D)	(D)	(D)	(D)	(D)	(D)
5146	Fish and seafoods .....	1 055 857	160 674	18 957	44.5	7	26.5	1.7
5147	Meats and meat products .....	(D)	(D)	(D)	(D)	(D)	(D)	(D)
5148	Fresh fruits and vegetables .....	(D)	(D)	(D)	(D)	(D)	(D)	(D)
5149	Groceries and related products, n.e.c. ....	(D)	(D)	(D)	(D)	(D)	(D)	(D)
515	Farm-product raw materials .....	6 082 467	1 184 896	25 455	36.5	5	5.9	15.9
5153	Grain and field beans .....	(D)	(D)	(D)	(D)	(D)	(D)	(D)
5154	Livestock .....	(D)	(D)	(D)	(D)	(D)	(D)	(D)
5159	Farm-product raw materials, n.e.c. ....	(D)	(D)	(D)	(D)	(D)	(D)	(D)
516	Chemicals and allied products .....	(D)	(D)	(D)	(D)	(D)	(D)	(D)
5162	Plastics materials and basic forms and shapes .....	(D)	(D)	(D)	(D)	(D)	(D)	(D)
5169	Chemicals and allied products, n.e.c. ....	(D)	(D)	(D)	(D)	(D)	(D)	(D)
517	Petroleum and petroleum products .....	(D)	(D)	(D)	(D)	(D)	(D)	(D)
5171	Petroleum bulk stations and terminals .....	(D)	(D)	(D)	(D)	(D)	(D)	(D)
5172	Petroleum and petroleum products wholesalers, except bulk stations and terminals .....	1 919 000	433 323	19 774	30.7	4	14.9	4.8
518	Beer, wine, and distilled alcoholic beverages .....	(D)	(D)	(D)	(D)	(D)	(D)	(D)
5181	Beer and ale .....	(D)	(D)	(D)	(D)	(D)	(D)	(D)
5182	Wine and distilled alcoholic beverages .....	(D)	(D)	(D)	(D)	(D)	(D)	(D)
519	Miscellaneous nondurable goods .....	(D)	(D)	(D)	(D)	(D)	(D)	(D)
5191	Farm supplies .....	(D)	(D)	(D)	(D)	(D)	(D)	(D)
5192	Books, periodicals, and newspapers .....	(D)	(D)	(D)	(D)	(D)	(D)	(D)
5193	Flowers, nursery stock, and florists' supplies .....	(D)	(D)	(D)	(D)	(D)	(D)	(D)
5194	Tobacco and tobacco products .....	10 192 333	702 920	29 655	54.9	15	7.7	4.7
5198	Paints, varnishes, and supplies .....	(D)	(D)	(D)	(D)	(D)	(D)	(D)
5199	Nondurable goods, n.e.c. ....	(D)	(D)	(D)	(D)	(D)	(D)	(D)
<b>Manufacturers' sales branches and sales offices .....</b>		<b>116 064 987</b>	<b>1 326 058</b>	<b>61 800</b>	<b>48.6</b>	<b>88</b>	<b>9.6</b>	<b>1.4</b>
<b>50</b>	<b>Durable goods .....</b>	<b>12 654 343</b>	<b>434 218</b>	<b>44 537</b>	<b>59.2</b>	<b>29</b>	<b>17.3</b>	<b>5.3</b>
501	Motor vehicles and motor vehicle parts and supplies .....	(D)	(D)	(D)	(D)	(D)	(D)	(D)
502	Furniture and homefurnishings .....	(D)	(D)	(D)	(D)	(D)	(D)	(D)
503	Lumber and other construction materials .....	(D)	(D)	(D)	(D)	(D)	(D)	(D)
504	Professional and commercial equipment and supplies .....	23 465 167	237 022	49 246	57.3	99	36.2	1.4
505	Metals and minerals, except petroleum .....	(D)	(D)	(D)	(D)	(D)	(D)	(D)
506	Electrical goods .....	5 938 500	334 563	34 599	62.0	18	16.7	6.1
507	Hardware, and plumbing and heating equipment and supplies .....	(D)	(D)	(D)	(D)	(D)	(D)	(D)
508	Machinery, equipment, and supplies .....	4 173 231	733 135	31 311	43.3	6	9.9	7.0
509	Miscellaneous durable goods .....	(D)	(D)	(D)	(D)	(D)	(D)	(D)
<b>51</b>	<b>Nondurable goods .....</b>	<b>204 342 366</b>	<b>1 487 578</b>	<b>64 927</b>	<b>47.5</b>	<b>137</b>	<b>9.2</b>	<b>1.1</b>
511	Paper and paper products .....	(D)	(D)	(D)	(D)	(D)	(D)	(D)
512	Drugs, drug proprietaries, and druggists' sundries .....	(D)	(D)	(D)	(D)	(D)	(D)	(D)
513	Apparel, piece goods, and notions .....	(D)	(D)	(D)	(D)	(D)	(D)	(D)
514	Groceries and related products .....	17 226 583	530 049	29 715	51.0	33	11.0	11.1
515	Farm-product raw materials .....	(D)	(D)	(D)	(D)	(D)	(D)	(D)
516	Chemicals and allied products .....	(D)	(D)	(D)	(D)	(D)	(D)	(D)
517	Petroleum and petroleum products .....	(D)	(D)	(D)	(D)	(D)	(D)	(D)
518	Beer, wine, and distilled alcoholic beverages .....	(D)	(D)	(D)	(D)	(D)	(D)	(D)
519	Miscellaneous nondurable goods .....	1 182 778	231 413	22 891	46.5	5	21.3	5.9
<b>Agents, brokers, and commission merchants .....</b>		<b>4 622 573</b>	<b>1 097 130</b>	<b>32 152</b>	<b>50.1</b>	<b>4</b>	<b>5.8</b>	<b>.1</b>
<b>50</b>	<b>Durable goods .....</b>	<b>5 461 860</b>	<b>1 066 770</b>	<b>31 684</b>	<b>53.9</b>	<b>5</b>	<b>5.5</b>	<b>.1</b>
501	Motor vehicles and motor vehicle parts and supplies .....	(D)	(D)	(D)	(D)	(D)	(D)	(D)
502	Furniture and homefurnishings .....	(D)	(D)	(D)	(D)	(D)	(D)	(D)
503	Lumber and other construction materials .....	(D)	(D)	(D)	(D)	(D)	(D)	(D)
504	Professional and commercial equipment and supplies .....	12 727 167	2 009 553	25 500	48.0	6	2.6	.2
505	Metals and minerals, except petroleum .....	(D)	(D)	(D)	(D)	(D)	(D)	(D)
506	Electrical goods .....	2 242 455	986 680	32 960	50.2	2	6.7	–
507	Hardware, and plumbing and heating equipment and supplies .....	(D)	(D)	(D)	(D)	(D)	(D)	(D)
508	Machinery, equipment, and supplies .....	10 445 333	1 139 491	45 873	56.5	9	7.1	.1
509	Miscellaneous durable goods .....	(D)	(D)	(D)	(D)	(D)	(D)	(D)
<b>51</b>	<b>Nondurable goods .....</b>	<b>2 944 000</b>	<b>1 226 667</b>	<b>34 150</b>	<b>39.3</b>	<b>2</b>	<b>7.1</b>	<b>.2</b>
511	Paper and paper products .....	(D)	(D)	(D)	(D)	(D)	(D)	(D)
512	Drugs, drug proprietaries, and druggists' sundries .....	(D)	(D)	(D)	(D)	(D)	(D)	(D)
513	Apparel, piece goods, and notions .....	1 070 667	1 070 667	28 333	19.2	1	13.8	–
514	Groceries and related products .....	3 911 000	1 955 500	25 200	45.4	2	2.8	–
515	Farm-product raw materials .....	(D)	(D)	(D)	(D)	(D)	(D)	(D)
516	Chemicals and allied products .....	4 724 200	2 952 625	61 875	56.1	2	3.7	–
517	Petroleum and petroleum products .....	(D)	(D)	(D)	(D)	(D)	(D)	(D)
518	Beer, wine, and distilled alcoholic beverages .....	(D)	(D)	(D)	(D)	(D)	(D)	(D)
519	Miscellaneous nondurable goods .....	(D)	(D)	(D)	(D)	(D)	(D)	(D)

<sup>1</sup>Based on number of employees for pay period including March 12.

**Table 3. Comparative Statistics for the State: 1992 and 1987**

[For meaning of abbreviations and symbols, see introductory text. For explanation of terms and comparability of 1987 and 1992 censuses, see appendix A]

SIC code	Type of operation and kind of business	Establishments		Sales			Annual payroll			Paid employees for pay period including March 12	
		1992 (number)	1987 (number)	1992 (\$1,000)	1987 (\$1,000)	Percent change 1987 to 1992	1992 (\$1,000)	1987 (\$1,000)	Percent change 1987 to 1992	1992 (number)	1987 (number)
	<b>Wholesale trade -----</b>	<b>1 088</b>	<b>999</b>	<b>12 258 065</b>	<b>7 899 593</b>	<b>55.2</b>	<b>673 832</b>	<b>452 623</b>	<b>48.9</b>	<b>16 082</b>	<b>15 526</b>
<b>50</b>	<b>Durable goods -----</b>	<b>728</b>	<b>652</b>	<b>2 178 404</b>	<b>1 965 572</b>	<b>10.8</b>	<b>206 381</b>	<b>160 585</b>	<b>28.5</b>	<b>7 077</b>	<b>6 670</b>
501	Motor vehicles and motor vehicle parts and supplies ---	144	133	377 536	281 148	34.3	29 937	23 577	27.0	1 285	1 239
5012	Automobiles and other motor vehicles -----	20	19	99 778	74 807	33.4	6 467	5 611	15.3	315	253
5013	Motor vehicle supplies and new parts -----	85	81	246 326	182 426	35.0	17 869	14 089	26.8	673	785
5014	Tires and tubes -----	12	10	(D)	11 826	(D)	(D)	1 659	(D)	CC	79
5015	Motor vehicle parts, used -----	27	23	(D)	12 089	(D)	(D)	2 218	(D)	CC	122
502	Furniture and homefurnishings -----	35	23	62 190	(D)	(D)	7 982	(D)	(D)	260	EE
5021	Furniture -----	15	7	26 981	(D)	(D)	3 323	(D)	(D)	118	CC
5023	Homefurnishings -----	20	16	35 209	28 679	22.8	4 659	2 943	58.3	142	137
503	Lumber and other construction materials -----	54	39	359 469	195 590	83.8	19 033	12 184	56.2	660	540
5031	Lumber, plywood, millwork, and wood panels -----	20	16	(D)	154 429	(D)	(D)	7 918	(D)	EE	335
5032	Brick, stone, and related construction materials -----	12	10	(D)	11 779	(D)	(D)	1 047	(D)	CC	67
5033	Roofing, siding, and insulation materials -----	14	9	(D)	19 456	(D)	(D)	1 844	(D)	CC	76
5039	Construction materials, n.e.c. -----	8	4	(D)	9 926	(D)	(D)	1 375	(D)	BB	62
504	Professional and commercial equipment and supplies ---	114	116	456 959	336 355	35.9	58 423	42 037	39.0	1 552	1 466
5043	Photographic equipment and supplies -----	3	-	4 534	-	(X)	763	-	(X)	30	-
5044	Office equipment -----	20	31	(D)	67 463	(D)	(D)	13 448	(D)	EE	521
5045	Computers and computer peripheral equipment and software -----	47	39	(D)	189 781	(D)	(D)	20 864	(D)	FF	626
5046	Commercial equipment, n.e.c. -----	10	15	(D)	(D)	(D)	(D)	(D)	(D)	BB	CC
5047	Medical, dental, and hospital equipment and supplies -	17	14	(D)	38 754	(D)	(D)	2 598	(D)	CC	105
5048	Ophthalmic goods -----	2	2	(D)	(D)	(D)	(D)	(D)	(D)	AA	AA
5049	Professional equipment and supplies, n.e.c. -----	15	15	113 233	23 874	374.3	5 819	2 528	130.2	177	89
505	Metals and minerals, except petroleum -----	20	29	141 069	424 326	-66.8	6 072	7 020	-13.5	225	267
5051	Metals service centers and offices -----	20	28	141 069	(D)	(D)	6 072	(D)	(D)	225	EE
5052	Coal and other minerals and ores -----	-	1	-	(D)	(D)	-	(D)	(D)	-	AA
506	Electrical goods -----	75	60	238 438	229 604	3.8	22 645	21 103	7.3	738	756
5063	Electrical apparatus and equipment, wiring supplies, and construction materials -----	43	37	205 916	189 002	8.9	16 907	16 185	4.5	561	584
5064	Electrical appliances, television and radio sets -----	8	7	9 041	(D)	(D)	482	(D)	(D)	18	BB
5065	Electronic parts and equipment, n.e.c. -----	24	16	23 481	(D)	(D)	5 256	(D)	(D)	159	CC
507	Hardware, and plumbing and heating equipment and supplies -----	72	62	180 825	127 743	41.6	17 463	13 974	25.0	550	535
5072	Hardware -----	20	14	87 436	43 541	100.8	6 852	4 249	61.3	184	132
5074	Plumbing and heating equipment and supplies (hydronics) -----	28	28	51 562	56 887	-9.4	6 514	6 675	-2.4	220	286
5075	Warm air heating and air-conditioning equipment and supplies -----	20	16	(D)	25 045	(D)	(D)	2 722	(D)	CC	99
5078	Refrigeration equipment and supplies -----	4	4	(D)	2 270	(D)	(D)	328	(D)	AA	18
508	Machinery, equipment, and supplies -----	161	132	295 125	258 322	14.2	37 608	30 135	24.8	1 382	1 327
5082	Construction and mining (except petroleum) machinery and equipment -----	20	14	42 726	44 282	-3.5	3 593	3 584	.3	128	135
5083	Farm and garden machinery and equipment -----	24	18	45 769	34 212	33.8	5 171	3 517	47.0	252	229
5084	Industrial machinery and equipment -----	62	51	121 264	82 720	46.6	15 618	10 456	49.4	527	416
5085	Industrial supplies -----	34	22	64 535	45 681	41.3	9 917	7 331	35.3	331	283
5087	Service establishment equipment and supplies -----	16	21	(D)	16 410	(D)	(D)	2 886	(D)	BB	167
5088	Transportation equipment and supplies, except motor vehicles -----	5	6	(D)	35 017	(D)	(D)	2 361	(D)	BB	97
509	Miscellaneous durable goods -----	53	58	66 793	(D)	(D)	7 218	(D)	(D)	425	EE
5091	Sporting and recreational goods and supplies -----	5	7	(D)	(D)	(D)	(D)	(D)	(D)	BB	BB
5092	Toys and hobby goods and supplies -----	-	2	-	(D)	(D)	-	(D)	(D)	-	AA
5093	Scrap and waste materials -----	26	21	27 364	21 261	28.7	4 695	2 541	84.8	266	142
5094	Jewelry, watches, precious stones, and precious metals -----	4	3	2 306	1 862	23.8	133	157	-15.3	5	6
5099	Durable goods, n.e.c. -----	18	25	(D)	36 306	(D)	(D)	1 451	(D)	BB	101
<b>51</b>	<b>Nondurable goods -----</b>	<b>360</b>	<b>347</b>	<b>10 079 661</b>	<b>5 934 021</b>	<b>69.9</b>	<b>467 451</b>	<b>292 038</b>	<b>60.1</b>	<b>9 005</b>	<b>8 856</b>
511	Paper and paper products -----	41	30	(D)	66 301	(D)	(D)	6 030	(D)	FF	348
5111	Printing and writing paper -----	2	2	(D)	(D)	(D)	(D)	(D)	(D)	BB	BB
5112	Stationery and office supplies -----	26	19	(D)	(D)	(D)	(D)	(D)	(D)	EE	CC
5113	Industrial and personal service paper -----	13	9	(D)	38 891	(D)	(D)	1 899	(D)	CC	115
512	Drugs, drug proprietaries, and druggists' sundries -----	12	10	(D)	652 056	(D)	(D)	43 412	(D)	GG	1 967
5122	Drugs, drug proprietaries, and druggists' sundries -----	12	10	(D)	652 056	(D)	(D)	43 412	(D)	GG	1 967
513	Apparel, piece goods, and notions -----	22	21	(D)	157 406	(D)	(D)	24 463	(D)	FF	785
5131	Piece goods, notions, and other dry goods -----	7	12	(D)	(D)	(D)	(D)	(D)	(D)	BB	BB
5136	Men's and boys' clothing and furnishings -----	3	4	(D)	(D)	(D)	(D)	(D)	(D)	AA	BB
5137	Women's, children's, and infants' clothing and accessories -----	8	5	(D)	(D)	(D)	(D)	(D)	(D)	FF	FF
5139	Footwear -----	4	-	(D)	-	(X)	(D)	-	(X)	BB	-
514	Groceries and related products -----	87	85	704 769	934 988	-24.6	32 582	23 089	41.1	1 195	1 097
5141	Groceries, general line -----	2	7	(D)	15 108	(D)	(D)	1 267	(D)	BB	74
5142	Packaged frozen foods -----	8	3	(D)	(D)	(D)	(D)	(D)	(D)	CC	CC
5143	Dairy products, except dried or canned -----	5	5	42 521	(D)	(D)	3 491	(D)	(D)	117	BB
5144	Poultry and poultry products -----	4	4	56 689	(D)	(D)	1 279	(D)	(D)	43	BB
5145	Confectionery -----	4	4	(D)	6 799	(D)	(D)	513	(D)	BB	27



**Table 3. Comparative Statistics for the State: 1992 and 1987 — Con.**

[For meaning of abbreviations and symbols, see introductory text. For explanation of terms and comparability of 1987 and 1992 censuses, see appendix A]

SIC code	Type of operation and kind of business	Establishments		Sales			Annual payroll			Paid employees for pay period including March 12	
		1992 (number)	1987 (number)	1992 (\$1,000)	1987 (\$1,000)	Percent change 1987 to 1992	1992 (\$1,000)	1987 (\$1,000)	Percent change 1987 to 1992	1992 (number)	1987 (number)
<b>Wholesale trade — Con.</b>											
<b>51</b>	<b>Nondurable goods — Con.</b>										
514	Groceries and related products — Con.										
5146	Fish and seafoods .....	7	3	7 391	(D)	(D)	872	(D)	(D)	46	BB
5147	Meats and meat products .....	7	12	30 024	46 909	-36.0	1 030	1 729	-40.4	65	105
5148	Fresh fruits and vegetables .....	14	14	65 170	21 004	210.3	809	1 040	-22.2	44	58
5149	Groceries and related products, n.e.c. ....	36	33	(D)	597 407	(D)	(D)	11 208	(D)	FF	521
515	Farm-product raw materials .....	15	22	91 237	(D)	(D)	1 960	(D)	(D)	77	CC
5153	Grain and field beans .....	13	17	(D)	(D)	(D)	(D)	(D)	(D)	BB	BB
5154	Livestock .....		2	(D)	(D)	(D)	(D)	(D)	(D)		BB
5159	Farm-product raw materials, n.e.c. ....	2	3	(D)	(D)	(D)	(D)	(D)	(D)	AA	AA
516	Chemicals and allied products .....	46	43	(D)	(D)	(D)	(D)	(D)	(D)	HH	HH
5162	Plastics materials and basic forms and shapes .....	20	13	(D)	(D)	(D)	(D)	(D)	(D)	EE	FF
5169	Chemicals and allied products, n.e.c. ....	26	30	(D)	(D)	(D)	(D)	(D)	(D)	HH	GG
517	Petroleum and petroleum products .....	23	33	(D)	208 918	(D)	(D)	9 068	(D)	EE	531
5171	Petroleum bulk stations and terminals .....	15	23	(D)	98 928	(D)	(D)	5 451	(D)	EE	376
5172	Petroleum and petroleum products wholesalers, except bulk stations and terminals .....	8	10	(D)	109 990	(D)	(D)	3 617	(D)	BB	155
518	Beer, wine, and distilled alcoholic beverages .....	9	6	(D)	(D)	(D)	(D)	(D)	(D)	EE	EE
5181	Beer and ale .....	4	2	(D)	(D)	(D)	(D)	(D)	(D)	EE	EE
5182	Wine and distilled alcoholic beverages .....	5	4	(D)	(D)	(D)	(D)	(D)	(D)	CC	CC
519	Miscellaneous nondurable goods .....	105	97	(D)	(D)	(D)	(D)	(D)	(D)	FF	FF
5191	Farm supplies .....	37	50	71 386	51 216	39.4	4 801	3 889	23.5	245	244
5192	Books, periodicals, and newspapers .....	3	4	(D)	(D)	(D)	(D)	(D)	(D)	BB	BB
5193	Flowers, nursery stock, and florists' supplies .....	9	7	12 963	(D)	(D)	1 717	(D)	(D)	92	BB
5194	Tobacco and tobacco products .....	6	6	61 154	48 643	25.7	2 580	2 367	9.0	87	97
5198	Paints, varnishes, and supplies .....	14	13	22 315	22 546	-1.0	2 043	1 709	19.5	75	67
5199	Nondurable goods, n.e.c. ....	36	17	(D)	8 438	(D)	(D)	823	(D)	CC	53
	<b>Merchant wholesalers .....</b>	<b>937</b>	<b>850</b>	<b>3 090 433</b>	<b>2 467 881</b>	<b>25.2</b>	<b>252 576</b>	<b>187 170</b>	<b>34.9</b>	<b>9 114</b>	<b>8 550</b>
<b>50</b>	<b>Durable goods .....</b>	<b>643</b>	<b>583</b>	<b>1 462 409</b>	<b>1 421 918</b>	<b>2.8</b>	<b>152 842</b>	<b>127 989</b>	<b>19.4</b>	<b>5 801</b>	<b>5 687</b>
501	Motor vehicles and motor vehicle parts and supplies .....	137	128	(D)	263 698	(D)	(D)	23 158	(D)	GG	1 225
5012	Automobiles and other motor vehicles .....	18	19	(D)	74 807	(D)	(D)	5 611	(D)	EE	253
5013	Motor vehicle supplies and new parts .....	80	77	(D)	(D)	(D)	(D)	(D)	(D)	FF	FF
5014	Tires and tubes .....	12	9	(D)	(D)	(D)	(D)	(D)	(D)	CC	BB
5015	Motor vehicle parts, used .....	27	23	(D)	12 089	(D)	(D)	2 218	(D)	CC	122
502	Furniture and homefurnishings .....	28	19	49 242	39 112	25.9	6 732	4 974	35.3	217	221
5021	Furniture .....	12	6	17 268	(D)	(D)	2 471	(D)	(D)	87	CC
5023	Homefurnishings .....	16	13	31 974	(D)	(D)	4 261	(D)	(D)	130	CC
503	Lumber and other construction materials .....	51	35	(D)	182 681	(D)	(D)	11 950	(D)	FF	525
5031	Lumber, plywood, millwork, and wood panels .....	19	13	(D)	(D)	(D)	(D)	(D)	(D)	EE	EE
5032	Brick, stone, and related construction materials .....	12	10	(D)	11 779	(D)	(D)	1 047	(D)	CC	67
5033	Roofing, siding, and insulation materials .....	12	9	(D)	19 456	(D)	(D)	1 844	(D)	CC	76
5039	Construction materials, n.e.c. ....	8	3	(D)	(D)	(D)	(D)	(D)	(D)	BB	BB
504	Professional and commercial equipment and supplies .....	102	101	239 805	149 523	60.4	28 202	19 906	41.7	920	856
5043	Photographic equipment and supplies .....	3	—	4 534	(X)	(X)	763	(X)	(X)	30	—
5044	Office equipment .....	18	27	(D)	(D)	(D)	(D)	(D)	(D)	CC	EE
5045	Computers and computer peripheral equipment and software .....	45	35	(D)	(D)	(D)	(D)	(D)	(D)	EE	CC
5046	Commercial equipment, n.e.c. ....	10	15	(D)	(D)	(D)	(D)	(D)	(D)	BB	CC
5047	Medical, dental, and hospital equipment and supplies .....	11	13	(D)	(D)	(D)	(D)	(D)	(D)	CC	CC
5048	Ophthalmic goods .....	2	2	(D)	(D)	(D)	(D)	(D)	(D)	AA	AA
5049	Professional equipment and supplies, n.e.c. ....	13	9	(D)	8 182	(D)	(D)	1 814	(D)	CC	68
505	Metals and minerals, except petroleum .....	18	23	(D)	265 425	(D)	(D)	4 864	(D)	CC	191
5051	Metals service centers and offices .....	18	22	(D)	(D)	(D)	(D)	(D)	(D)	CC	CC
5052	Coal and other minerals and ores .....	—	1	(D)	(D)	(D)	(D)	(D)	(D)	—	AA
506	Electrical goods .....	56	49	166 263	(D)	(D)	16 908	(D)	(D)	571	FF
5063	Electrical apparatus and equipment, wiring supplies, and construction materials .....	32	30	152 206	(D)	(D)	14 220	(D)	(D)	471	EE
5064	Electrical appliances, television and radio sets .....	5	7	(D)	(D)	(D)	(D)	(D)	(D)	AA	BB
5065	Electronic parts and equipment, n.e.c. ....	19	12	(D)	(D)	(D)	(D)	(D)	(D)	BB	BB
507	Hardware, and plumbing and heating equipment and supplies .....	64	57	(D)	(D)	(D)	(D)	(D)	(D)	EE	FF
5072	Hardware .....	17	12	(D)	(D)	(D)	(D)	(D)	(D)	CC	CC
5074	Plumbing and heating equipment and supplies (hydronics) .....	26	27	(D)	(D)	(D)	(D)	(D)	(D)	CC	EE
5075	Warm air heating and air-conditioning equipment and supplies .....	18	14	(D)	(D)	(D)	(D)	(D)	(D)	CC	BB
5078	Refrigeration equipment and supplies .....	3	4	(D)	2 270	(D)	(D)	328	(D)	AA	18
508	Machinery, equipment, and supplies .....	139	121	(D)	(D)	(D)	(D)	(D)	(D)	GG	GG
5082	Construction and mining (except petroleum) machinery and equipment .....	14	11	(D)	(D)	(D)	(D)	(D)	(D)	BB	CC
5083	Farm and garden machinery and equipment .....	24	18	45 769	34 212	33.8	5 171	3 517	47.0	252	229
5084	Industrial machinery and equipment .....	50	44	(D)	(D)	(D)	(D)	(D)	(D)	EE	EE
5085	Industrial supplies .....	32	21	(D)	(D)	(D)	(D)	(D)	(D)	EE	EE
5087	Service establishment equipment and supplies .....	15	21	(D)	16 410	(D)	(D)	2 886	(D)	BB	167
5088	Transportation equipment and supplies, except motor vehicles .....	4	6	10 977	35 017	-68.7	1 272	2 361	-46.1	44	97
509	Miscellaneous durable goods .....	48	50	(D)	(D)	(D)	(D)	(D)	(D)	EE	EE
5091	Sporting and recreational goods and supplies .....	5	7	(D)	(D)	(D)	(D)	(D)	(D)	BB	BB
5092	Toys and hobby goods and supplies .....	—	1	(D)	(D)	(D)	(D)	(D)	(D)	—	AA
5093	Scrap and waste materials .....	26	19	27 364	(D)	(D)	4 695	(D)	(D)	266	CC
5094	Jewelry, watches, precious stones, and precious metals .....	4	3	2 306	1 862	23.8	133	157	-15.3	5	6
5099	Durable goods, n.e.c. ....	13	20	(D)	(D)	(D)	(D)	(D)	(D)	BB	BB

**Table 3. Comparative Statistics for the State: 1992 and 1987 — Con.**

[For meaning of abbreviations and symbols, see introductory text. For explanation of terms and comparability of 1987 and 1992 censuses, see appendix A]

SIC code	Type of operation and kind of business	Establishments		Sales			Annual payroll			Paid employees for pay period including March 12	
		1992 (number)	1987 (number)	1992 (\$1,000)	1987 (\$1,000)	Percent change 1987 to 1992	1992 (\$1,000)	1987 (\$1,000)	Percent change 1987 to 1992	1992 (number)	1987 (number)
	<b>Merchant wholesalers — Con.</b>										
<b>51</b>	<b>Nondurable goods</b> -----	<b>294</b>	<b>267</b>	<b>1 628 024</b>	<b>1 045 963</b>	<b>55.6</b>	<b>99 734</b>	<b>59 181</b>	<b>68.5</b>	<b>3 313</b>	<b>2 863</b>
511	Paper and paper products -----	32	25	(D)	(D)	(D)	(D)	(D)	(D)	EE	EE
5111	Printing and writing paper -----	1	2	(D)	(D)	(D)	(D)	(D)	(D)	BB	BB
5112	Stationery and office supplies -----	20	15	(D)	(D)	(D)	(D)	(D)	(D)	EE	CC
5113	Industrial and personal service paper -----	11	8	(D)	(D)	(D)	(D)	(D)	(D)	CC	CC
512	Drugs, drug proprietaries, and druggists' sundries -----	7	5	25 770	(D)	(D)	2 771	(D)	(D)	77	CC
5122	Drugs, drug proprietaries, and druggists' sundries -----	7	5	25 770	(D)	(D)	2 771	(D)	(D)	77	CC
513	Apparel, piece goods, and notions -----	18	16	(D)	(D)	(D)	(D)	(D)	(D)	CC	CC
5131	Piece goods, notions, and other dry goods -----	7	10	(D)	(D)	(D)	(D)	(D)	(D)	BB	BB
5136	Men's and boys' clothing and furnishings -----	3	3	(D)	(D)	(D)	(D)	(D)	(D)	AA	AA
5137	Women's, children's, and infants' clothing and accessories -----	5	3	(D)	(D)	(D)	(D)	(D)	(D)	CC	BB
5139	Footwear -----	3	—	(D)	(X)	(D)	(D)	(X)	(X)	BB	—
514	Groceries and related products -----	70	67	478 495	364 960	31.1	20 741	13 774	50.6	795	715
5141	Groceries, general line -----	2	5	(D)	(D)	(D)	(D)	(D)	(D)	BB	BB
5142	Packaged frozen foods -----	6	3	(D)	(D)	(D)	(D)	(D)	(D)	CC	CC
5143	Dairy products, except dried or canned -----	5	4	42 521	(D)	(D)	3 491	(D)	(D)	117	BB
5144	Poultry and poultry products -----	4	4	56 689	(D)	(D)	1 279	(D)	(D)	43	BB
5145	Confectionery -----	2	3	(D)	(D)	(D)	(D)	(D)	(D)	BB	AA
5146	Fish and seafoods -----	7	3	7 391	(D)	(D)	872	(D)	(D)	46	BB
5147	Meats and meat products -----	6	11	(D)	(D)	(D)	(D)	(D)	(D)	BB	BB
5148	Fresh fruits and vegetables -----	12	11	(D)	(D)	(D)	(D)	(D)	(D)	BB	BB
5149	Groceries and related products, n.e.c. -----	26	23	(D)	(D)	(D)	(D)	(D)	(D)	CC	CC
515	Farm-product raw materials -----	15	21	91 237	(D)	(D)	1 960	(D)	(D)	77	BB
5153	Grain and field beans -----	13	17	(D)	(D)	(D)	(D)	(D)	(D)	BB	BB
5154	Livestock -----	—	1	(D)	(D)	(D)	(D)	(D)	(D)	—	AA
5159	Farm-product raw materials, n.e.c. -----	2	3	(D)	(D)	(D)	(D)	(D)	(D)	AA	AA
516	Chemicals and allied products -----	32	28	(D)	61 185	(D)	(D)	4 678	(D)	EE	168
5162	Plastics materials and basic forms and shapes -----	12	9	(D)	(D)	(D)	(D)	(D)	(D)	CC	BB
5169	Chemicals and allied products, n.e.c. -----	20	19	(D)	(D)	(D)	(D)	(D)	(D)	CC	CC
517	Petroleum and petroleum products -----	22	28	(D)	110 997	(D)	(D)	6 928	(D)	EE	361
5171	Petroleum bulk stations and terminals -----	15	20	(D)	(D)	(D)	(D)	(D)	(D)	EE	CC
5172	Petroleum and petroleum products wholesalers, except bulk stations and terminals -----	7	8	13 433	(D)	(D)	613	(D)	(D)	31	CC
518	Beer, wine, and distilled alcoholic beverages -----	8	5	(D)	(D)	(D)	(D)	(D)	(D)	EE	EE
5181	Beer and ale -----	4	2	(D)	(D)	(D)	(D)	(D)	(D)	EE	EE
5182	Wine and distilled alcoholic beverages -----	4	3	(D)	(D)	(D)	(D)	(D)	(D)	CC	CC
519	Miscellaneous nondurable goods -----	90	72	(D)	124 219	(D)	(D)	9 531	(D)	FF	556
5191	Farm supplies -----	34	35	(D)	42 257	(D)	(D)	3 140	(D)	CC	207
5192	Books, periodicals, and newspapers -----	3	3	(D)	(D)	(D)	(D)	(D)	(D)	BB	BB
5193	Flowers, nursery stock, and florists' supplies -----	8	7	(D)	(D)	(D)	(D)	(D)	(D)	BB	BB
5194	Tobacco and tobacco products -----	6	6	61 154	48 643	25.7	2 580	2 367	9.0	87	97
5198	Paints, varnishes, and supplies -----	8	6	(D)	(D)	(D)	(D)	(D)	(D)	BB	BB
5199	Nondurable goods, n.e.c. -----	31	15	(D)	(D)	(D)	(D)	(D)	(D)	CC	BB
	<b>Manufacturers' sales branches and sales offices</b> -----	<b>76</b>	<b>85</b>	<b>8 820 939</b>	<b>5 236 223</b>	<b>68.5</b>	<b>411 096</b>	<b>259 818</b>	<b>58.2</b>	<b>6 652</b>	<b>6 644</b>
<b>50</b>	<b>Durable goods</b> -----	<b>35</b>	<b>28</b>	<b>442 902</b>	<b>405 412</b>	<b>9.2</b>	<b>45 428</b>	<b>28 627</b>	<b>58.7</b>	<b>1 020</b>	<b>839</b>
501	Motor vehicles and motor vehicle parts and supplies ---	3	2	(D)	(D)	(D)	(D)	(D)	(D)	CC	AA
502	Furniture and homefurnishings -----	2	1	(D)	(D)	(D)	(D)	(D)	(D)	BB	BB
503	Lumber and other construction materials -----	—	1	(D)	(D)	(D)	(D)	(D)	(D)	—	AA
504	Professional and commercial equipment and supplies ---	6	7	140 791	167 017	-15.7	29 252	21 086	38.7	594	573
505	Metals and minerals, except petroleum -----	1	4	(D)	(D)	(D)	(D)	(D)	(D)	AA	BB
506	Electrical goods -----	8	5	47 508	(D)	(D)	4 913	(D)	(D)	142	CC
507	Hardware, and plumbing and heating equipment and supplies -----	2	1	(D)	(D)	(D)	(D)	(D)	(D)	AA	AA
508	Machinery, equipment, and supplies -----	13	7	54 252	20 341	166.7	2 317	1 168	98.4	74	34
509	Miscellaneous durable goods -----	—	—	—	—	—	—	—	—	—	—
<b>51</b>	<b>Nondurable goods</b> -----	<b>41</b>	<b>57</b>	<b>8 378 037</b>	<b>4 830 811</b>	<b>73.4</b>	<b>365 668</b>	<b>231 191</b>	<b>58.2</b>	<b>5 632</b>	<b>5 805</b>
511	Paper and paper products -----	6	4	(D)	(D)	(D)	(D)	(D)	(D)	BB	AA
512	Drugs, drug proprietaries, and druggists' sundries -----	3	4	(D)	(D)	(D)	(D)	(D)	(D)	GG	GG
513	Apparel, piece goods, and notions -----	1	2	(D)	(D)	(D)	(D)	(D)	(D)	FF	FF
514	Groceries and related products -----	12	10	206 719	(D)	(D)	11 589	(D)	(D)	390	EE
515	Farm-product raw materials -----	—	—	—	—	—	—	—	—	—	—
516	Chemicals and allied products -----	9	11	(D)	(D)	(D)	(D)	(D)	(D)	HH	HH
517	Petroleum and petroleum products -----	1	3	(D)	(D)	(D)	(D)	(D)	(D)	BB	BB
518	Beer, wine, and distilled alcoholic beverages -----	—	1	(D)	(D)	(D)	(D)	(D)	(D)	—	AA
519	Miscellaneous nondurable goods -----	9	22	10 645	(D)	(D)	1 053	(D)	(D)	46	BB
	<b>Agents, brokers, and commission merchants</b> -----	<b>75</b>	<b>64</b>	<b>346 693</b>	<b>195 489</b>	<b>77.3</b>	<b>10 160</b>	<b>5 635</b>	<b>80.3</b>	<b>316</b>	<b>332</b>
<b>50</b>	<b>Durable goods</b> -----	<b>50</b>	<b>41</b>	<b>273 093</b>	<b>138 242</b>	<b>97.5</b>	<b>8 111</b>	<b>3 969</b>	<b>104.4</b>	<b>256</b>	<b>144</b>
501	Motor vehicles and motor vehicle parts and supplies ---	4	3	(D)	(D)	(D)	(D)	(D)	(D)	BB	AA
502	Furniture and homefurnishings -----	5	3	(D)	(D)	(D)	(D)	(D)	(D)	AA	AA
503	Lumber and other construction materials -----	3	3	(D)	(D)	(D)	(D)	(D)	(D)	BB	AA
504	Professional and commercial equipment and supplies ---	6	8	76 363	19 815	285.4	969	1 045	-7.3	38	37
505	Metals and minerals, except petroleum -----	1	2	(D)	(D)	(D)	(D)	(D)	(D)	AA	AA
506	Electrical goods -----	11	6	24 667	(D)	(D)	824	(D)	(D)	25	BB

**Table 3. Comparative Statistics for the State: 1992 and 1987 — Con.**

[For meaning of abbreviations and symbols, see introductory text. For explanation of terms and comparability of 1987 and 1992 censuses, see appendix A]

SIC code	Type of operation and kind of business	Establishments		Sales			Annual payroll			Paid employees for pay period including March 12	
		1992 (number)	1987 (number)	1992 (\$1,000)	1987 (\$1,000)	Percent change 1987 to 1992	1992 (\$1,000)	1987 (\$1,000)	Percent change 1987 to 1992	1992 (number)	1987 (number)
	<b>Agents, brokers, and commission merchants — Con.</b>										
<b>50</b>	<b>Durable goods — Con.</b>										
507	Hardware, and plumbing and heating equipment and supplies .....	6	4	62 672	22 466	179.0	2 523	613	311.6	55	12
508	Machinery, equipment, and supplies .....	9	4	(D)	(D)	(D)	(D)	(D)	(D)	AA	AA
509	Miscellaneous durable goods .....	5	8	(D)	(D)	(D)	(D)	(D)	(D)	AA	AA
<b>51</b>	<b>Nondurable goods .....</b>	<b>25</b>	<b>23</b>	<b>73 600</b>	<b>57 247</b>	<b>28.6</b>	<b>2 049</b>	<b>1 666</b>	<b>23.0</b>	<b>60</b>	<b>188</b>
511	Paper and paper products .....	3	1	(D)	(D)	(D)	(D)	(D)	(D)	AA	AA
512	Drugs, drug proprietaries, and druggists' sundries .....	2	1	(D)	(D)	(D)	(D)	(D)	(D)	AA	AA
513	Apparel, piece goods, and notions .....	3	3	3 212	(D)	(D)	85	(D)	(D)	3	AA
514	Groceries and related products .....	5	8	19 555	(D)	(D)	252	(D)	(D)	10	AA
515	Farm-product raw materials .....	—	1	—	(D)	(D)	—	(D)	(D)	—	BB
516	Chemicals and allied products .....	5	4	23 621	(D)	(D)	495	(D)	(D)	8	AA
517	Petroleum and petroleum products .....	—	2	—	(D)	(D)	—	(D)	(D)	—	CC
518	Beer, wine, and distilled alcoholic beverages .....	1	—	(D)	—	(X)	—	—	(X)	AA	—
519	Miscellaneous nondurable goods .....	6	3	(D)	1 479	(D)	(D)	121	(D)	AA	9

**Table 4. Summary Statistics for Counties and for Places With 2,500 Inhabitants or More: 1992**

[For meaning of abbreviations and symbols, see introductory text. For explanation of terms and comparability of 1987 and 1992 censuses, see appendix A. For information on geographic areas followed by ▲, see appendix F]

Geographic area	Estab-lish-ments (number)	Sales (\$1,000)	Annual payroll (\$1,000)	Paid employees for pay period including March 12 (number)	Merchant wholesalers			Other operating types		
					Estab-lish-ments (number)	Sales (\$1,000)	Annual payroll (\$1,000)	Paid employees for pay period including March 12 (number)	Estab-lish-ments (number)	Sales (\$1,000)
<b>Delaware .....</b>	<b>1 088</b>	<b>12 258 065</b>	<b>673 832</b>	<b>16 082</b>	<b>937</b>	<b>3 090 433</b>	<b>252 576</b>	<b>9 114</b>	<b>151</b>	<b>9 167 632</b>
Kent County .....	170	612 927	53 366	1 950	160	421 874	30 293	1 256	10	191 053
Dover .....	78	277 978	32 101	1 111	73	(D)	(D)	FF	5	(D)
Milford (part) ▲ .....	9	10 140	1 208	63	7	(D)	(D)	BB	2	(D)
Smyrna (part) ▲ .....	11	11 598	1 425	58	11	11 598	1 425	58	—	(D)
Balance of county .....	72	313 211	18 632	718	69	(D)	(D)	FF	3	(D)
New Castle County .....	731	11 125 531	588 621	12 600	608	2 301 908	195 662	6 509	123	8 823 623
Elsmere .....	16	(D)	(D)	CC	15	(D)	(D)	CC	1	(D)
Middletown .....	11	(D)	(D)	BB	11	(D)	(D)	BB	—	—
Newark .....	44	(D)	(D)	GG	35	60 305	8 321	325	9	(D)
New Castle .....	72	(D)	(D)	GG	61	(D)	(D)	GG	11	82 239
Smyrna (part) ▲ .....	—	—	—	—	—	—	—	—	—	—
Wilmington .....	170	1 153 612	81 969	2 334	148	808 202	56 698	1 787	22	345 410
Balance of county .....	418	(D)	(D)	II	338	(D)	(D)	HH	80	(D)
Sussex County .....	187	519 607	31 845	1 532	169	366 651	26 621	1 349	18	152 956
Georgetown .....	5	2 711	659	26	4	(D)	(D)	BB	1	(D)
Laurel .....	10	10 306	1 421	68	9	(D)	(D)	BB	1	(D)
Milford (part) ▲ .....	12	106 629	1 864	97	10	(D)	(D)	BB	2	(D)
Seaford .....	22	103 247	6 236	298	19	94 567	4 805	254	3	8 680
Balance of county .....	138	296 714	21 665	1 043	127	(D)	(D)	FF	11	(D)

Table 5. Summary Statistics for Places With 200 Establishments or More: 1992

[Not applicable]

Table 6. Summary Statistics for Counties With 200 Establishments or More: 1992

[For meaning of abbreviations and symbols, see introductory text. For explanation of terms and comparability of 1987 and 1992 censuses, see appendix A. For information on geographic areas followed by ▲, see appendix F]

SIC code	Geographic area and kind of business	Estab-lish-ments (number)	Sales (\$1,000)	Annual payroll (\$1,000)	Paid employees for pay period including March 12 (number)	Merchant wholesalers				Other operating types	
						Estab-lish-ments (number)	Sales (\$1,000)	Annual payroll (\$1,000)	Paid employees for pay period including March 12 (number)	Estab-lish-ments (number)	Sales (\$1,000)
<b>NEW CASTLE COUNTY</b>											
	Wholesale trade -----	731	11 125 531	588 621	12 600	608	2 301 908	195 662	6 509	123	8 823 623
50	Durable goods -----	508	1 834 152	173 952	5 561	431	1 194 394	121 448	4 317	77	639 758
501	Motor vehicles and motor vehicle parts and supplies -----	88	336 865	24 612	985	82	159 874	16 422	777	6	176 991
5012	Automobiles and other motor vehicles -----	16	(D)	(D)	EE	14	(D)	(D)	CC	2	(D)
5013	Motor vehicle supplies and new parts -----	48	(D)	(D)	FF	44	(D)	(D)	EE	4	(D)
5014	Tires and tubes -----	7	13 177	2 132	97	7	13 177	2 132	97	—	—
5015	Motor vehicle parts, used -----	17	(D)	(D)	BB	17	(D)	(D)	BB	—	—
502	Furniture and homefurnishings -----	28	(D)	(D)	CC	23	(D)	(D)	CC	5	(D)
5021	Furniture -----	13	(D)	(D)	CC	11	(D)	(D)	BB	2	(D)
5023	Homefurnishings -----	15	(D)	(D)	CC	12	(D)	(D)	CC	3	(D)
503	Lumber and other construction materials -----	39	(D)	(D)	FF	36	(D)	(D)	EE	3	(D)
5031	Lumber, plywood, millwork, and wood panels -----	14	(D)	(D)	CC	13	(D)	(D)	CC	1	(D)
5032	Brick, stone, and related construction materials -----	7	19 257	3 326	120	7	19 257	3 326	120	—	—
5033	Roofing, siding, and insulation materials -----	10	131 985	4 086	132	8	(D)	(D)	BB	2	(D)
5039	Construction materials, n.e.c. -----	8	(D)	(D)	BB	8	(D)	(D)	BB	—	—
504	Professional and commercial equipment and supplies -----	92	(D)	(D)	GG	81	(D)	(D)	FF	11	(D)
5043	Photographic equipment and supplies -----	2	(D)	(D)	BB	2	(D)	(D)	BB	—	—
5044	Office equipment -----	14	(D)	(D)	EE	12	(D)	(D)	CC	2	(D)
5045	Computers and computer peripheral equipment and software -----	38	120 688	27 460	625	36	(D)	(D)	EE	2	(D)
5046	Commercial equipment, n.e.c. -----	8	(D)	(D)	BB	8	(D)	(D)	BB	—	—
5047	Medical, dental, and hospital equipment and supplies -----	15	(D)	(D)	CC	10	11 472	2 721	123	5	(D)
5048	Ophthalmic goods -----	—	—	—	—	—	—	—	—	—	—
5049	Professional equipment and supplies, n.e.c. -----	15	113 233	5 819	177	13	(D)	(D)	CC	2	(D)
505	Metals and minerals, except petroleum -----	17	(D)	(D)	CC	15	(D)	(D)	CC	2	(D)
5051	Metals service centers and offices -----	17	(D)	(D)	CC	15	(D)	(D)	CC	2	(D)
5052	Coal and other minerals and ores -----	—	—	—	—	—	—	—	—	—	—
506	Electrical goods -----	60	(D)	(D)	FF	41	(D)	(D)	EE	19	72 175
5063	Electrical apparatus and equipment, wiring supplies, and construction materials -----	33	(D)	(D)	EE	22	(D)	(D)	EE	11	53 710
5064	Electrical appliances, television and radio sets -----	8	9 041	482	18	5	(D)	(D)	AA	3	(D)
5065	Electronic parts and equipment, n.e.c. -----	19	20 764	4 544	131	14	(D)	(D)	BB	5	(D)
507	Hardware, and plumbing and heating equipment and supplies -----	48	(D)	(D)	EE	42	(D)	(D)	EE	6	(D)
5072	Hardware -----	16	(D)	(D)	CC	13	24 523	4 223	128	3	(D)
5074	Plumbing and heating equipment and supplies (hydronics) -----	15	(D)	(D)	CC	14	(D)	(D)	CC	1	(D)
5075	Warm air heating and air-conditioning equipment and supplies -----	15	32 810	3 192	115	14	(D)	(D)	CC	1	(D)
5078	Refrigeration equipment and supplies -----	2	(D)	(D)	AA	1	(D)	(D)	AA	1	(D)
508	Machinery, equipment, and supplies -----	103	217 793	27 107	930	83	148 620	24 232	840	20	69 173
5082	Construction and mining (except petroleum) machinery and equipment -----	14	30 960	2 354	88	8	(D)	(D)	BB	6	(D)
5083	Farm and garden machinery and equipment -----	6	(D)	(D)	BB	6	(D)	(D)	BB	—	—
5084	Industrial machinery and equipment -----	41	92 822	10 912	345	30	48 815	8 898	289	11	44 007
5085	Industrial supplies -----	27	(D)	(D)	EE	25	(D)	(D)	EE	2	(D)
5087	Service establishment equipment and supplies -----	11	(D)	(D)	BB	10	(D)	(D)	BB	1	(D)
5088	Transportation equipment and supplies, except motor vehicles -----	4	10 977	1 272	44	4	10 977	1 272	44	—	—
509	Miscellaneous durable goods -----	33	44 758	3 987	176	28	(D)	(D)	CC	5	(D)
5091	Sporting and recreational goods and supplies -----	4	(D)	(D)	BB	4	(D)	(D)	BB	—	—
5092	Toys and hobby goods and supplies -----	—	—	—	—	—	—	—	—	—	—
5093	Scrap and waste materials -----	15	(D)	(D)	CC	15	(D)	(D)	CC	—	—
5094	Jewelry, watches, precious stones, and precious metals -----	4	2 306	133	5	4	2 306	133	5	—	—
5099	Durable goods, n.e.c. -----	10	20 978	862	21	5	(D)	(D)	AA	5	(D)

**Table 6. Summary Statistics for Counties With 200 Establishments or More: 1992 — Con.**

[For meaning of abbreviations and symbols, see introductory text. For explanation of terms and comparability of 1987 and 1992 censuses, see appendix A. For information on geographic areas followed by ▲, see appendix F]

SIC code	Geographic area and kind of business	Estab-lish-ments (number)	Sales (\$1,000)	Annual payroll (\$1,000)	Paid employees for pay period including March 12 (number)	Merchant wholesalers			Other operating types		
						Estab-lish-ments (number)	Sales (\$1,000)	Annual payroll (\$1,000)	Paid employees for pay period including March 12 (number)	Estab-lish-ments (number)	Sales (\$1,000)
<b>NEW CASTLE COUNTY — Con.</b>											
<b>51</b>	<b>Nondurable goods</b> .....	<b>223</b>	<b>9 291 379</b>	<b>414 669</b>	<b>7 039</b>	<b>177</b>	<b>1 107 514</b>	<b>74 214</b>	<b>2 192</b>	<b>46</b>	<b>8 183 865</b>
511	Paper and paper products .....	29	(D)	(D)	EE	21	(D)	(D)	EE	8	(D)
5111	Printing and writing paper .....	2	(D)	(D)	BB	1	(D)	(D)	BB	1	(D)
5112	Stationery and office supplies .....	19	(D)	(D)	EE	14	(D)	(D)	CC	5	(D)
5113	Industrial and personal service paper .....	8	(D)	(D)	BB	6	(D)	(D)	BB	2	(D)
512	Drugs, drug proprietaries, and druggists' sundries .....	9	(D)	(D)	GG	5	(D)	(D)	BB	4	(D)
5122	Drugs, drug proprietaries, and druggists' sundries .....	9	(D)	(D)	GG	5	(D)	(D)	BB	4	(D)
513	Apparel, piece goods, and notions .....	16	59 204	9 913	228	13	55 992	9 828	225	3	3 212
5131	Piece goods, notions, and other dry goods .....	4	(D)	(D)	BB	4	(D)	(D)	BB	—	—
5136	Men's and boys' clothing and furnishings .....	2	(D)	(D)	AA	2	(D)	(D)	AA	—	—
5137	Women's, children's, and infants' clothing and accessories .....	7	22 842	6 098	117	5	(D)	(D)	CC	2	(D)
5139	Footwear .....	3	(D)	(D)	BB	2	(D)	(D)	BB	1	(D)
514	Groceries and related products .....	48	(D)	(D)	FF	40	(D)	(D)	EE	8	133 442
5141	Groceries, general line .....	—	—	—	—	—	—	—	—	—	—
5142	Packaged frozen foods .....	5	13 388	414	15	3	(D)	(D)	AA	2	(D)
5143	Dairy products, except dried or canned .....	3	(D)	(D)	BB	3	(D)	(D)	BB	—	—
5144	Poultry and poultry products .....	1	(D)	(D)	AA	1	(D)	(D)	AA	—	—
5145	Confectionery .....	1	(D)	(D)	AA	—	—	—	—	1	(D)
5146	Fish and seafoods .....	3	(D)	(D)	AA	3	(D)	(D)	AA	—	—
5147	Meats and meat products .....	4	(D)	(D)	BB	3	(D)	(D)	AA	1	(D)
5148	Fresh fruits and vegetables .....	9	50 495	595	33	9	50 495	595	33	—	—
5149	Groceries and related products, n.e.c. ....	22	(D)	(D)	EE	18	(D)	(D)	CC	4	(D)
515	Farm-product raw materials .....	3	(D)	(D)	AA	3	(D)	(D)	AA	—	—
5153	Grain and field beans .....	1	(D)	(D)	AA	1	(D)	(D)	AA	—	—
5154	Livestock .....	—	—	—	—	—	—	—	—	—	—
5159	Farm-product raw materials, n.e.c. ....	2	(D)	(D)	AA	2	(D)	(D)	AA	—	—
516	Chemicals and allied products .....	42	(D)	(D)	HH	28	(D)	(D)	EE	14	(D)
5162	Plastics materials and basic forms and shapes .....	19	(D)	(D)	EE	11	(D)	(D)	CC	8	(D)
5169	Chemicals and allied products, n.e.c. ....	23	(D)	(D)	HH	17	(D)	(D)	CC	6	(D)
517	Petroleum and petroleum products .....	11	(D)	(D)	CC	10	(D)	(D)	CC	1	(D)
5171	Petroleum bulk stations and terminals .....	5	(D)	(D)	BB	5	(D)	(D)	BB	—	—
5172	Petroleum and petroleum products wholesalers, except bulk stations and terminals .....	6	(D)	(D)	BB	5	(D)	(D)	BB	1	(D)
518	Beer, wine, and distilled alcoholic beverages .....	8	(D)	(D)	EE	7	(D)	(D)	EE	1	(D)
5181	Beer and ale .....	3	(D)	(D)	EE	3	(D)	(D)	EE	—	—
5182	Wine and distilled alcoholic beverages .....	5	(D)	(D)	CC	4	(D)	(D)	CC	1	(D)
519	Miscellaneous nondurable goods .....	57	(D)	(D)	EE	50	(D)	(D)	EE	7	(D)
5191	Farm supplies .....	8	(D)	(D)	BB	8	(D)	(D)	BB	—	—
5192	Books, periodicals, and newspapers .....	3	(D)	(D)	BB	3	(D)	(D)	BB	—	—
5193	Flowers, nursery stock, and florists' supplies .....	9	12 963	1 717	92	8	(D)	(D)	BB	1	(D)
5194	Tobacco and tobacco products .....	3	(D)	(D)	BB	3	(D)	(D)	BB	—	—
5198	Paints, varnishes, and supplies .....	10	19 473	1 718	61	7	(D)	(D)	BB	3	(D)
5199	Nondurable goods, n.e.c. ....	24	(D)	(D)	CC	21	(D)	(D)	CC	3	4 111

**Table 7. Summary Statistics for Metropolitan Areas: 1992**

[For meaning of abbreviations and symbols, see introductory text. For explanation of terms and comparability of 1987 and 1992 censuses, see appendix A. For definitions of CMSA's, MSA's, and PMSA's, see appendix D]

SIC code	Geographic area and kind of business	Estab-lish-ments (number)	Sales (\$1,000)	Annual payroll (\$1,000)	Paid employees for pay period including March 12 (number)	Merchant wholesalers			Other operating types		
						Estab-lish-ments (number)	Sales (\$1,000)	Annual payroll (\$1,000)	Paid employees for pay period including March 12 (number)	Estab-lish-ments (number)	Sales (\$1,000)
<b>DOVER, DE MSA</b>											
	<b>Wholesale trade</b> .....	<b>170</b>	<b>612 927</b>	<b>53 366</b>	<b>1 950</b>	<b>160</b>	<b>421 874</b>	<b>30 293</b>	<b>1 256</b>	<b>10</b>	<b>191 053</b>
<b>50</b>	<b>Durable goods</b> .....	<b>110</b>	<b>137 267</b>	<b>16 369</b>	<b>685</b>	<b>108</b>	<b>(D)</b>	<b>(D)</b>	<b>FF</b>	<b>2</b>	<b>(D)</b>
501	Motor vehicles and motor vehicle parts and supplies .....	25	(D)	(D)	CC	24	(D)	(D)	CC	1	(D)
502	Furniture and homefurnishings .....	3	4 142	618	21	2	(D)	(D)	AA	1	(D)
503	Lumber and other construction materials .....	8	30 094	2 407	70	8	30 094	2 407	70	—	—
504	Professional and commercial equipment and supplies .....	15	9 694	1 908	72	15	9 694	1 908	72	—	—
505	Metals and minerals, except petroleum .....	1	(D)	(D)	AA	1	(D)	(D)	AA	—	—
506	Electrical goods .....	10	19 161	2 584	97	10	19 161	2 584	97	—	—

**Table 7. Summary Statistics for Metropolitan Areas: 1992 — Con.**

[For meaning of abbreviations and symbols, see introductory text. For explanation of terms and comparability of 1987 and 1992 censuses, see appendix A. For definitions of CMSA's, MSA's, and PMSA's, see appendix D]

SIC code	Geographic area and kind of business	Estab-lish-ments (number)	Sales (\$1,000)	Annual payroll (\$1,000)	Paid employees for pay period including March 12 (number)	Merchant wholesalers				Other operating types	
						Estab-lish-ments (number)	Sales (\$1,000)	Annual payroll (\$1,000)	Paid employees for pay period including March 12 (number)	Estab-lish-ments (number)	Sales (\$1,000)
<b>DOVER, DE MSA — Con.</b>											
<b>50</b>	<b>Durable goods — Con.</b>										
507	Hardware, and plumbing and heating equipment and supplies -----	14	(D)	(D)	BB	14	(D)	(D)	BB	—	—
508	Machinery, equipment, and supplies -----	25	28 653	3 138	118	25	28 653	3 138	118	—	—
509	Miscellaneous durable goods -----	9	(D)	(D)	BB	9	(D)	(D)	BB	—	—
<b>51</b>	<b>Nondurable goods -----</b>	<b>60</b>	<b>475 660</b>	<b>36 997</b>	<b>1 265</b>	<b>52</b>	<b>(D)</b>	<b>(D)</b>	<b>FF</b>	<b>8</b>	<b>(D)</b>
511	Paper and paper products -----	7	(D)	(D)	BB	6	(D)	(D)	BB	1	(D)
512	Drugs, drug proprietaries, and druggists' sundries ---	2	(D)	(D)	BB	1	(D)	(D)	AA	1	(D)
513	Apparel, piece goods, and notions -----	3	(D)	(D)	FF	2	(D)	(D)	AA	1	(D)
514	Groceries and related products -----	15	(D)	(D)	EE	14	(D)	(D)	EE	1	(D)
515	Farm-product raw materials -----	5	(D)	(D)	BB	5	(D)	(D)	BB	—	—
516	Chemicals and allied products -----	2	(D)	(D)	AA	2	(D)	(D)	AA	—	—
517	Petroleum and petroleum products -----	4	8 536	482	20	4	8 536	482	20	—	—
518	Beer, wine, and distilled alcoholic beverages -----	1	(D)	(D)	AA	1	(D)	(D)	AA	—	—
519	Miscellaneous nondurable goods -----	21	(D)	(D)	CC	17	(D)	(D)	BB	4	(D)
<b>PHILADELPHIA-WILMINGTON-ATLANTIC CITY, PA-NJ-DE-MD CMSA</b>											
	<b>Wholesale trade -----</b>	<b>11 229</b>	<b>90 602 421</b>	<b>4 929 600</b>	<b>141 805</b>	<b>8 966</b>	<b>39 940 717</b>	<b>3 208 097</b>	<b>104 613</b>	<b>2 263</b>	<b>50 661 704</b>
<b>50</b>	<b>Durable goods -----</b>	<b>7 447</b>	<b>47 125 755</b>	<b>2 780 231</b>	<b>82 992</b>	<b>5 940</b>	<b>20 989 216</b>	<b>1 974 890</b>	<b>64 239</b>	<b>1 507</b>	<b>26 136 539</b>
501	Motor vehicles and motor vehicle parts and supplies -----	1 026	(D)	(D)	JJ	939	(D)	(D)	II	87	(D)
5012	Automobiles and other motor vehicles -----	201	12 908 091	88 568	3 323	174	(D)	(D)	GG	27	(D)
5013	Motor vehicle supplies and new parts -----	577	(D)	(D)	II	522	1 073 226	123 963	(D)	55	(D)
5014	Tires and tubes -----	89	(D)	(D)	FF	84	(D)	(D)	FF	5	(D)
5015	Motor vehicle parts, used -----	159	(D)	(D)	FF	159	(D)	(D)	FF	—	—
502	Furniture and homefurnishings -----	421	2 346 928	169 467	5 547	312	(D)	(D)	HH	109	(D)
5021	Furniture -----	210	1 304 292	86 455	2 791	140	(D)	(D)	GG	70	(D)
5023	Homefurnishings -----	211	1 042 636	83 012	2 756	172	(D)	(D)	GG	39	(D)
503	Lumber and other construction materials -----	469	(D)	(D)	II	391	(D)	(D)	HH	78	(D)
5031	Lumber, plywood, millwork, and wood panels -----	181	(D)	(D)	HH	155	(D)	(D)	HH	26	(D)
5032	Brick, stone, and related construction materials ---	75	(D)	(D)	FF	60	(D)	(D)	EE	15	(D)
5033	Roofing, siding, and insulation materials -----	102	(D)	(D)	GG	86	(D)	(D)	GG	16	(D)
5039	Construction materials, n.e.c. -----	111	(D)	(D)	FF	90	(D)	(D)	FF	21	92 062
504	Professional and commercial equipment and supplies -----	1 195	5 763 178	698 384	17 417	986	(D)	(D)	JJ	209	(D)
5043	Photographic equipment and supplies -----	34	(D)	(D)	EE	29	(D)	(D)	CC	5	116 866
5044	Office equipment -----	191	656 593	131 170	3 904	161	(D)	(D)	GG	30	(D)
5045	Computers and computer peripheral equipment and software -----	407	(D)	(D)	II	342	(D)	(D)	HH	65	(D)
5046	Commercial equipment, n.e.c. -----	115	(D)	(D)	GG	99	(D)	(D)	GG	16	61 934
5047	Medical, dental, and hospital equipment and supplies -----	316	(D)	(D)	HH	250	(D)	(D)	HH	66	672 874
5048	Ophthalmic goods -----	40	59 589	9 983	343	35	46 413	9 703	331	5	13 176
5049	Professional equipment and supplies, n.e.c. -----	92	(D)	(D)	GG	70	251 252	29 224	(D)	22	(D)
505	Metals and minerals, except petroleum -----	349	4 239 006	145 666	3 989	267	(D)	(D)	HH	82	(D)
5051	Metals service centers and offices -----	336	3 675 306	138 532	3 864	265	(D)	(D)	HH	71	(D)
5052	Coal and other minerals and ores -----	13	563 700	7 134	125	2	(D)	(D)	AA	11	(D)
506	Electrical goods -----	1 040	5 878 368	394 182	10 961	691	3 238 043	264 920	8 013	349	2 640 325
5063	Electrical apparatus and equipment, wiring supplies, and construction materials -----	516	(D)	(D)	II	356	(D)	(D)	HH	160	(D)
5064	Electrical appliances, television and radio sets ---	86	(D)	(D)	FF	58	288 732	17 059	(D)	28	(D)
5065	Electronic parts and equipment, n.e.c. -----	438	(D)	(D)	HH	277	(D)	(D)	HH	161	(D)
507	Hardware, and plumbing and heating equipment and supplies -----	690	(D)	(D)	II	561	(D)	(D)	II	129	(D)
5072	Hardware -----	224	(D)	(D)	GG	181	(D)	(D)	GG	43	332 737
5074	Plumbing and heating equipment and supplies (hydronics) -----	298	(D)	(D)	HH	244	563 849	73 784	(D)	54	(D)
5075	Warm air heating and air-conditioning equipment and supplies -----	131	(D)	(D)	GG	108	(D)	(D)	GG	23	(D)
5078	Refrigeration equipment and supplies -----	37	130 204	8 563	262	28	(D)	(D)	CC	9	(D)
508	Machinery, equipment, and supplies -----	1 576	5 525 524	507 655	14 366	1 211	(D)	(D)	JJ	365	(D)
5082	Construction and mining (except petroleum) machinery and equipment -----	92	(D)	(D)	FF	75	(D)	(D)	FF	17	69 304
5083	Farm and garden machinery and equipment -----	79	(D)	(D)	FF	77	(D)	(D)	FF	2	(D)
5084	Industrial machinery and equipment -----	756	2 134 030	224 032	5 958	525	(D)	(D)	HH	231	(D)
5085	Industrial supplies -----	407	2 308 991	159 907	4 309	317	(D)	(D)	HH	90	(D)
5087	Service establishment equipment and supplies ---	181	(D)	(D)	GG	164	(D)	(D)	GG	17	(D)
5088	Transportation equipment and supplies, except motor vehicles -----	61	(D)	(D)	FF	53	(D)	(D)	FF	8	49 241
509	Miscellaneous durable goods -----	681	(D)	(D)	II	582	(D)	(D)	II	99	(D)
5091	Sporting and recreational goods and supplies ---	100	(D)	(D)	GG	80	(D)	(D)	FF	20	(D)
5092	Toys and hobby goods and supplies -----	62	(D)	(D)	GG	50	(D)	(D)	EE	12	603 305
5093	Scrap and waste materials -----	237	822 777	64 748	2 488	224	705 373	60 540	2 350	13	117 404
5094	Jewelry, watches, precious stones, and precious metals -----	107	(D)	(D)	FF	99	(D)	(D)	FF	8	4 895
5099	Durable goods, n.e.c. -----	175	714 147	39 647	1 496	129	(D)	(D)	GG	46	(D)

**DE-20 DELAWARE**

**WHOLESALE TRADE—GEOGRAPHIC AREA SERIES**

**Table 7. Summary Statistics for Metropolitan Areas: 1992 – Con.**

[For meaning of abbreviations and symbols, see introductory text. For explanation of terms and comparability of 1987 and 1992 censuses, see appendix A. For definitions of CMSA's, MSA's, and PMSA's, see appendix D]

SIC code	Geographic area and kind of business	Estab-lish-ments (number)	Sales (\$1,000)	Annual payroll (\$1,000)	Paid employees for pay period including March 12 (number)	Merchant wholesalers				Other operating types	
						Estab-lish-ments (number)	Sales (\$1,000)	Annual payroll (\$1,000)	Paid employees for pay period including March 12 (number)	Estab-lish-ments (number)	Sales (\$1,000)
<b>PHILADELPHIA–WILMINGTON–ATLANTIC CITY, PA–NJ–DE–MD CMSA—Con.</b>											
<b>51</b>	<b>Nondurable goods -----</b>	<b>3 782</b>	<b>43 476 666</b>	<b>2 149 369</b>	<b>58 813</b>	<b>3 026</b>	<b>18 951 501</b>	<b>1 233 207</b>	<b>40 374</b>	<b>756</b>	<b>24 525 165</b>
511	Paper and paper products -----	578	(D)	(D)	II	458	(D)	(D)	II	120	(D)
5111	Printing and writing paper -----	100	(D)	(D)	GG	80	(D)	(D)	GG	20	(D)
5112	Stationery and office supplies -----	288	(D)	(D)	HH	228	(D)	(D)	HH	60	(D)
5113	Industrial and personal service paper -----	190	(D)	(D)	HH	150	(D)	(D)	GG	40	(D)
512	Drugs, drug proprietaries, and druggists' sundries ---	130	4 903 864	295 310	6 057	95	(D)	(D)	GG	35	(D)
5122	Drugs, drug proprietaries, and druggists' sundries -	130	4 903 864	295 310	6 057	95	(D)	(D)	GG	35	(D)
513	Apparel, piece goods, and notions -----	365	(D)	(D)	HH	282	(D)	(D)	HH	83	(D)
5131	Piece goods, notions, and other dry goods -----	108	(D)	(D)	GG	88	(D)	(D)	GG	20	88 428
5136	Men's and boys' clothing and furnishings -----	86	(D)	(D)	FF	69	(D)	(D)	FF	17	70 256
5137	Women's, children's, and infants' clothing and accessories -----	132	(D)	(D)	GG	99	(D)	(D)	FF	33	(D)
5139	Footwear -----	39	(D)	(D)	EE	26	(D)	(D)	EE	13	73 201
514	Groceries and related products -----	1 089	13 399 617	573 196	19 107	864	(D)	(D)	JJ	225	(D)
5141	Groceries, general line -----	97	(D)	(D)	GG	78	(D)	(D)	GG	19	809 257
5142	Packaged frozen foods -----	95	(D)	(D)	GG	68	(D)	(D)	GG	27	(D)
5143	Dairy products, except dried or canned -----	74	(D)	(D)	GG	56	1 163 904	31 580	(D)	18	(D)
5144	Poultry and poultry products -----	32	311 131	13 737	421	25	(D)	(D)	EE	7	(D)
5145	Confectionery -----	77	(D)	(D)	GG	55	(D)	(D)	FF	22	(D)
5146	Fish and seafoods -----	54	278 617	21 460	1 103	52	(D)	(D)	GG	2	(D)
5147	Meats and meat products -----	116	1 655 999	57 590	1 910	105	(D)	(D)	GG	11	(D)
5148	Fresh fruits and vegetables -----	195	1 496 415	86 524	2 619	175	1 194 712	78 035	2 449	20	301 703
5149	Groceries and related products, n.e.c. -----	349	(D)	(D)	II	250	(D)	(D)	HH	99	(D)
515	Farm-product raw materials -----	40	386 390	7 095	200	33	(D)	(D)	CC	7	(D)
5153	Grain and field beans -----	14	(D)	(D)	BB	13	(D)	(D)	BB	1	(D)
5154	Livestock -----	11	(D)	(D)	BB	8	(D)	(D)	BB	3	(D)
5159	Farm-product raw materials, n.e.c. -----	15	(D)	(D)	BB	12	(D)	(D)	BB	3	(D)
516	Chemicals and allied products -----	400	(D)	(D)	II	282	(D)	(D)	HH	118	(D)
5162	Plastics materials and basic forms and shapes ---	130	(D)	(D)	GG	95	(D)	(D)	GG	35	(D)
5169	Chemicals and allied products, n.e.c. -----	270	(D)	(D)	II	187	(D)	(D)	GG	83	(D)
517	Petroleum and petroleum products -----	167	(D)	(D)	GG	137	(D)	(D)	GG	30	(D)
5171	Petroleum bulk stations and terminals -----	101	2 296 600	57 466	1 852	79	(D)	(D)	GG	22	(D)
5172	Petroleum and petroleum products wholesalers, except bulk stations and terminals -----	66	(D)	(D)	FF	58	(D)	(D)	EE	8	(D)
518	Beer, wine, and distilled alcoholic beverages -----	139	(D)	(D)	GG	131	(D)	(D)	GG	8	(D)
5181	Beer and ale -----	81	(D)	(D)	GG	81	(D)	(D)	GG	-	-
5182	Wine and distilled alcoholic beverages -----	58	(D)	(D)	FF	50	(D)	(D)	FF	8	(D)
519	Miscellaneous nondurable goods -----	874	(D)	(D)	II	744	(D)	(D)	II	130	(D)
5191	Farm supplies -----	143	527 017	31 490	1 293	132	(D)	(D)	GG	11	(D)
5192	Books, periodicals, and newspapers -----	108	812 161	69 416	2 542	82	(D)	(D)	GG	26	(D)
5193	Flowers, nursery stock, and florists' supplies ---	99	(D)	(D)	GG	91	(D)	(D)	GG	8	(D)
5194	Tobacco and tobacco products -----	46	(D)	(D)	FF	45	(D)	(D)	FF	1	(D)
5198	Paints, varnishes, and supplies -----	93	(D)	(D)	GG	69	(D)	(D)	FF	24	(D)
5199	Nondurable goods, n.e.c. -----	385	(D)	(D)	GG	325	(D)	(D)	GG	60	(D)
<b>Atlantic–Cape May, NJ PMSA</b>											
	<b>Wholesale trade -----</b>	<b>414</b>	<b>1 521 465</b>	<b>113 059</b>	<b>4 059</b>	<b>387</b>	<b>1 297 184</b>	<b>102 004</b>	<b>3 708</b>	<b>27</b>	<b>224 281</b>
<b>(See appropriate State for SIC detail.)</b>											
<b>Philadelphia, PA–NJ PMSA</b>											
	<b>Wholesale trade -----</b>	<b>9 794</b>	<b>76 711 885</b>	<b>4 139 130</b>	<b>121 789</b>	<b>7 714</b>	<b>35 261 652</b>	<b>2 829 157</b>	<b>91 292</b>	<b>2 080</b>	<b>41 450 233</b>
<b>(See appropriate State for SIC detail.)</b>											
<b>Vineland–Millville–Bridgeton, NJ PMSA</b>											
	<b>Wholesale trade -----</b>	<b>234</b>	<b>981 503</b>	<b>76 368</b>	<b>2 782</b>	<b>209</b>	<b>865 906</b>	<b>71 842</b>	<b>2 663</b>	<b>25</b>	<b>115 597</b>
<b>(See appropriate State for SIC detail.)</b>											

**Table 7. Summary Statistics for Metropolitan Areas: 1992 – Con.**

[For meaning of abbreviations and symbols, see introductory text. For explanation of terms and comparability of 1987 and 1992 censuses, see appendix A. For definitions of CMSA's, MSA's, and PMSA's, see appendix D]

SIC code	Geographic area and kind of business	Estab-lish-ments (number)	Sales (\$1,000)	Annual payroll (\$1,000)	Paid employees for pay period including March 12 (number)	Merchant wholesalers			Other operating types		
						Estab-lish-ments (number)	Sales (\$1,000)	Annual payroll (\$1,000)	Paid employees for pay period including March 12 (number)	Estab-lish-ments (number)	Sales (\$1,000)
<b>PHILADELPHIA–WILMINGTON–ATLANTIC CITY, PA–NJ–DE–MD CMSA—Con.</b>											
<b>Wilmington–Newark, DE–MD PMSA</b>											
	Wholesale trade .....	<b>787</b>	<b>11 387 568</b>	<b>601 043</b>	<b>13 175</b>	<b>656</b>	<b>2 515 975</b>	<b>205 094</b>	<b>6 950</b>	<b>131</b>	<b>8 871 593</b>
<b>50</b>	Durable goods .....	<b>544</b>	<b>1 895 501</b>	<b>180 541</b>	<b>5 902</b>	<b>463</b>	<b>1 224 506</b>	<b>125 811</b>	<b>4 554</b>	<b>81</b>	<b>670 995</b>
501	Motor vehicles and motor vehicle parts and supplies .....	101	350 087	26 292	1 100	95	173 096	18 102	892	6	176 991
5012	Automobiles and other motor vehicles .....	20	(D)	(D)	EE	18	(D)	(D)	EE	2	(D)
5013	Motor vehicle supplies and new parts .....	56	232 701	15 874	601	52	(D)	(D)	EE	4	(D)
5014	Tires and tubes .....	7	13 177	2 132	97	7	13 177	2 132	97	—	—
5015	Motor vehicle parts, used .....	18	(D)	(D)	BB	18	(D)	(D)	BB	—	—
502	Furniture and home furnishings .....	31	60 312	8 168	296	25	47 493	6 513	208	6	12 819
5021	Furniture .....	14	23 458	3 274	115	12	(D)	(D)	BB	2	(D)
5023	Home furnishings .....	17	36 854	4 894	181	13	(D)	(D)	CC	4	(D)
503	Lumber and other construction materials .....	40	(D)	(D)	FF	37	(D)	(D)	EE	3	(D)
5031	Lumber, plywood, millwork, and wood panels .....	15	136 107	7 515	243	14	(D)	(D)	CC	1	(D)
5032	Brick, stone, and related construction materials .....	7	19 257	3 326	120	7	19 257	3 326	120	—	—
5033	Roofing, siding, and insulation materials .....	10	131 985	4 086	132	8	(D)	(D)	BB	2	(D)
5039	Construction materials, n.e.c. ....	8	(D)	(D)	BB	8	(D)	(D)	BB	—	—
504	Professional and commercial equipment and supplies .....	94	385 213	56 505	1 457	82	(D)	(D)	FF	12	(D)
5043	Photographic equipment and supplies .....	2	(D)	(D)	BB	2	(D)	(D)	BB	—	—
5044	Office equipment .....	15	(D)	(D)	EE	13	(D)	(D)	CC	2	(D)
5045	Computers and computer peripheral equipment and software .....	38	120 688	27 460	625	36	(D)	(D)	EE	2	(D)
5046	Commercial equipment, n.e.c. ....	8	(D)	(D)	BB	8	(D)	(D)	BB	—	—
5047	Medical, dental, and hospital equipment and supplies .....	16	26 527	3 955	157	10	11 472	2 721	123	6	15 055
5048	Ophthalmic goods .....	—	—	—	—	—	—	—	—	—	—
5049	Professional equipment and supplies, n.e.c. ....	15	113 233	5 819	177	13	(D)	(D)	CC	2	(D)
505	Metals and minerals, except petroleum .....	18	158 439	6 665	252	15	(D)	(D)	CC	3	(D)
5051	Metals service centers and offices .....	18	158 439	6 665	252	15	(D)	(D)	CC	3	(D)
5052	Coal and other minerals and ores .....	—	—	—	—	—	—	—	—	—	—
506	Electrical goods .....	61	214 272	19 351	618	42	142 097	13 614	451	19	72 175
5063	Electrical apparatus and equipment, wiring supplies, and construction materials .....	34	184 467	14 325	469	23	130 757	11 638	379	11	53 710
5064	Electrical appliances, television and radio sets .....	8	9 041	482	18	5	(D)	(D)	AA	3	(D)
5065	Electronic parts and equipment, n.e.c. ....	19	20 764	4 544	131	14	(D)	(D)	BB	5	(D)
507	Hardware, and plumbing and heating equipment and supplies .....	50	158 181	14 874	450	43	95 533	12 317	392	7	62 648
5072	Hardware .....	17	84 658	6 451	173	13	24 523	4 223	128	4	60 135
5074	Plumbing and heating equipment and supplies (hydronics) .....	16	(D)	(D)	CC	15	39 387	5 086	(D)	1	(D)
5075	Warm air heating and air-conditioning equipment and supplies .....	15	32 810	3 192	115	14	(D)	(D)	CC	1	(D)
5078	Refrigeration equipment and supplies .....	2	(D)	(D)	AA	1	(D)	(D)	AA	1	(D)
508	Machinery, equipment, and supplies .....	112	226 786	28 369	995	92	157 613	25 494	905	20	69 173
5082	Construction and mining (except petroleum) machinery and equipment .....	14	30 960	2 354	88	8	(D)	(D)	BB	6	(D)
5083	Farm and garden machinery and equipment .....	10	22 726	2 676	119	10	22 726	2 676	119	—	—
5084	Industrial machinery and equipment .....	44	93 676	11 100	356	33	49 669	9 087	300	11	44 007
5085	Industrial supplies .....	28	60 366	9 344	309	26	(D)	(D)	EE	2	(D)
5087	Service establishment equipment and supplies .....	12	8 081	1 623	79	11	(D)	(D)	BB	1	(D)
5088	Transportation equipment and supplies, except motor vehicles .....	4	10 977	1 272	44	4	10 977	1 272	44	—	—
509	Miscellaneous durable goods .....	37	(D)	(D)	CC	32	(D)	(D)	CC	5	(D)
5091	Sporting and recreational goods and supplies .....	6	6 607	763	45	6	6 607	763	45	—	—
5092	Toys and hobby goods and supplies .....	1	(D)	(D)	AA	1	(D)	(D)	AA	—	—
5093	Scrap and waste materials .....	16	16 609	2 556	122	16	16 609	2 556	122	—	—
5094	Jewelry, watches, precious stones, and precious metals .....	4	2 306	133	5	4	2 306	133	5	—	—
5099	Durable goods, n.e.c. ....	10	20 978	862	21	5	(D)	(D)	AA	5	(D)
<b>51</b>	<b>Nondurable goods .....</b>	<b>243</b>	<b>9 492 067</b>	<b>420 502</b>	<b>7 273</b>	<b>193</b>	<b>1 291 469</b>	<b>79 283</b>	<b>2 396</b>	<b>50</b>	<b>8 200 598</b>
511	Paper and paper products .....	31	(D)	(D)	EE	23	(D)	(D)	EE	8	(D)
5111	Printing and writing paper .....	3	(D)	(D)	BB	2	(D)	(D)	BB	1	(D)
5112	Stationery and office supplies .....	20	(D)	(D)	EE	15	(D)	(D)	CC	5	(D)
5113	Industrial and personal service paper .....	8	(D)	(D)	BB	6	(D)	(D)	BB	2	(D)
512	Drugs, drug proprietaries, and druggists' sundries .....	9	(D)	(D)	GG	5	(D)	(D)	BB	4	(D)
5122	Drugs, drug proprietaries, and druggists' sundries .....	9	(D)	(D)	GG	5	(D)	(D)	BB	4	(D)
513	Apparel, piece goods, and notions .....	16	59 204	9 913	228	13	55 992	9 828	225	3	3 212
5131	Piece goods, notions, and other dry goods .....	4	(D)	(D)	BB	4	(D)	(D)	BB	—	—
5136	Men's and boys' clothing and furnishings .....	2	(D)	(D)	AA	2	(D)	(D)	AA	—	—
5137	Women's, children's, and infants' clothing and accessories .....	7	22 842	6 098	117	5	(D)	(D)	CC	2	(D)
5139	Footwear .....	3	(D)	(D)	BB	2	(D)	(D)	BB	1	(D)
514	Groceries and related products .....	51	483 241	17 936	638	43	349 799	11 814	445	8	133 442
5141	Groceries, general line .....	1	(D)	(D)	BB	1	(D)	(D)	BB	—	—
5142	Packaged frozen foods .....	5	13 388	414	15	3	(D)	(D)	AA	2	(D)
5143	Dairy products, except dried or canned .....	3	(D)	(D)	BB	3	(D)	(D)	BB	—	—
5144	Poultry and poultry products .....	1	(D)	(D)	AA	1	(D)	(D)	AA	—	—
5145	Confectionery .....	1	(D)	(D)	AA	—	—	—	AA	1	(D)

**DE-22 DELAWARE**

**WHOLESALE TRADE—GEOGRAPHIC AREA SERIES**



**Table 7. Summary Statistics for Metropolitan Areas: 1992 – Con.**

[For meaning of abbreviations and symbols, see introductory text. For explanation of terms and comparability of 1987 and 1992 censuses, see appendix A. For definitions of CMSA's, MSA's, and PMSA's, see appendix D]

SIC code	Geographic area and kind of business	Estab-lish-ments (number)	Sales (\$1,000)	Annual payroll (\$1,000)	Paid employees for pay period including March 12 (number)	Merchant wholesalers			Other operating types		
						Estab-lish-ments (number)	Sales (\$1,000)	Annual payroll (\$1,000)	Paid employees for pay period including March 12 (number)	Estab-lish-ments (number)	Sales (\$1,000)
	<b>PHILADELPHIA–WILMINGTON–ATLANTIC CITY, PA–NJ–DE–MD CMSA—Con.</b>										
	<b>Wilmington–Newark, DE–MD PMSA—Con.</b>										
<b>51</b>	<b>Nondurable goods — Con.</b>										
514	Groceries and related products — Con.										
5146	Fish and seafoods .....	3	(D)	(D)	AA	3	(D)	(D)	AA	—	—
5147	Meats and meat products .....	5	(D)	(D)	BB	4	(D)	(D)	AA	1	(D)
5148	Fresh fruits and vegetables .....	9	50 495	595	33	9	50 495	595	33	—	—
5149	Groceries and related products, n.e.c. ....	23	(D)	(D)	EE	19	(D)	(D)	CC	4	(D)
515	Farm-product raw materials .....	5	(D)	(D)	AA	4	(D)	(D)	AA	1	(D)
5153	Grain and field beans .....	2	(D)	(D)	AA	2	(D)	(D)	AA	—	—
5154	Livestock .....	—	—	—	—	—	—	—	—	—	—
5159	Farm-product raw materials, n.e.c. ....	3	(D)	(D)	AA	2	(D)	(D)	AA	1	(D)
516	Chemicals and allied products .....	43	(D)	(D)	HH	28	(D)	(D)	EE	15	(D)
5162	Plastics materials and basic forms and shapes .....	19	(D)	(D)	EE	11	(D)	(D)	CC	8	(D)
5169	Chemicals and allied products, n.e.c. ....	24	(D)	(D)	HH	17	(D)	(D)	CC	7	(D)
517	Petroleum and petroleum products .....	16	(D)	(D)	CC	14	(D)	(D)	CC	2	(D)
5171	Petroleum bulk stations and terminals .....	9	(D)	(D)	CC	8	(D)	(D)	CC	1	(D)
5172	Petroleum and petroleum products wholesalers, except bulk stations and terminals .....	7	(D)	(D)	BB	6	(D)	(D)	BB	1	(D)
518	Beer, wine, and distilled alcoholic beverages .....	11	(D)	(D)	EE	10	(D)	(D)	EE	1	(D)
5181	Beer and ale .....	5	176 944	16 679	326	5	176 944	16 679	326	—	—
5182	Wine and distilled alcoholic beverages .....	6	(D)	(D)	CC	5	(D)	(D)	CC	1	(D)
519	Miscellaneous nondurable goods .....	61	(D)	(D)	EE	53	(D)	(D)	EE	8	(D)
5191	Farm supplies .....	11	9 553	965	48	10	(D)	(D)	BB	1	(D)
5192	Books, periodicals, and newspapers .....	3	(D)	(D)	BB	3	(D)	(D)	BB	—	—
5193	Flowers, nursery stock, and florists' supplies .....	9	12 963	1 717	92	8	(D)	(D)	BB	1	(D)
5194	Tobacco and tobacco products .....	3	(D)	(D)	BB	3	(D)	(D)	BB	—	—
5198	Paints, varnishes, and supplies .....	10	19 473	1 718	61	7	(D)	(D)	BB	3	(D)
5199	Nondurable goods, n.e.c. ....	25	(D)	(D)	CC	22	(D)	(D)	CC	3	4 111

**Table 8. Summary Statistics for the Area Outside Metropolitan Areas: 1992**

[For meaning of abbreviations and symbols, see introductory text. For explanation of terms and comparability of 1987 and 1992 censuses, see appendix A. For definitions of CMSA's, MSA's, and PMSA's, see appendix D]

SIC code	Kind of business	Estab-lish-ments (number)	Sales (\$1,000)	Annual payroll (\$1,000)	Paid employees for pay period including March 12 (number)	Merchant wholesalers			Other operating types		
						Estab-lish-ments (number)	Sales (\$1,000)	Annual payroll (\$1,000)	Paid employees for pay period including March 12 (number)	Estab-lish-ments (number)	Sales (\$1,000)
	<b>Wholesale trade .....</b>	<b>187</b>	<b>519 607</b>	<b>31 845</b>	<b>1 532</b>	<b>169</b>	<b>366 651</b>	<b>26 621</b>	<b>1 349</b>	<b>18</b>	<b>152 956</b>
<b>50</b>	<b>Durable goods .....</b>	<b>110</b>	<b>206 985</b>	<b>16 060</b>	<b>831</b>	<b>104</b>	<b>(D)</b>	<b>(D)</b>	<b>FF</b>	<b>6</b>	<b>(D)</b>
501	Motor vehicles and motor vehicle parts and supplies .....	31	(D)	(D)	CC	31	(D)	(D)	CC	—	—
502	Furniture and homefurnishings .....	4	(D)	(D)	AA	3	(D)	(D)	AA	1	(D)
503	Lumber and other construction materials .....	7	(D)	(D)	BB	7	(D)	(D)	BB	—	—
504	Professional and commercial equipment and supplies .....	7	(D)	(D)	BB	6	(D)	(D)	BB	1	(D)
505	Metals and minerals, except petroleum .....	2	(D)	(D)	AA	2	(D)	(D)	AA	—	—
506	Electrical goods .....	5	(D)	(D)	BB	5	(D)	(D)	BB	—	—
507	Hardware, and plumbing and heating equipment and supplies .....	10	(D)	(D)	BB	8	(D)	(D)	BB	2	(D)
508	Machinery, equipment, and supplies .....	33	48 679	7 363	334	31	(D)	(D)	EE	2	(D)
509	Miscellaneous durable goods .....	11	(D)	(D)	CC	11	(D)	(D)	CC	—	—
<b>51</b>	<b>Nondurable goods .....</b>	<b>77</b>	<b>312 622</b>	<b>15 785</b>	<b>701</b>	<b>65</b>	<b>(D)</b>	<b>(D)</b>	<b>FF</b>	<b>12</b>	<b>(D)</b>
511	Paper and paper products .....	5	(D)	(D)	BB	5	(D)	(D)	BB	—	—
512	Drugs, drug proprietaries, and druggists' sundries .....	1	(D)	(D)	AA	1	(D)	(D)	AA	—	—
513	Apparel, piece goods, and notions .....	3	(D)	(D)	AA	3	(D)	(D)	AA	—	—
514	Groceries and related products .....	24	(D)	(D)	EE	16	(D)	(D)	CC	8	(D)
515	Farm-product raw materials .....	7	(D)	(D)	BB	7	(D)	(D)	BB	—	—
516	Chemicals and allied products .....	2	(D)	(D)	AA	2	(D)	(D)	AA	—	—
517	Petroleum and petroleum products .....	8	(D)	(D)	CC	8	(D)	(D)	CC	—	—
518	Beer, wine, and distilled alcoholic beverages .....	—	—	—	—	—	—	—	—	—	—
519	Miscellaneous nondurable goods .....	27	(D)	(D)	CC	23	(D)	(D)	CC	4	(D)

**Table 9. Places With 2,500 Inhabitants or More Ranked by Volume of Sales: 1992**

[For meaning of abbreviations and symbols, see introductory text. For explanation of terms and comparability of 1987 and 1992 censuses, see appendix A. For information on geographic areas followed by ▲, see appendix F]

Geographic area	Rank <sup>1</sup>	Sales (\$1,000)	Cumulative		Geographic area	Rank <sup>1</sup>	Sales (\$1,000)	Cumulative	
			Sales (\$1,000)	Percent of State total				Sales (\$1,000)	Percent of State total
<b>Delaware</b> -----	(X)	<b>12 258 065</b>	<b>12 258 065</b>	<b>100.0</b>	<b>Delaware—Con.</b>				
Wilmington -----	1	1 153 612	1 153 612	9.4	Georgetown -----	7	2 711	1 676 221	13.7
Dover -----	2	277 978	1 431 590	11.7	Elsmere -----	(X)	(D)	(X)	(X)
Milford ▲ -----	3	116 769	1 548 359	12.6	Middletown -----	(X)	(D)	(X)	(X)
Seaford -----	4	103 247	1 651 606	13.5	Newark -----	(X)	(D)	(X)	(X)
Smyrna ▲ -----	5	11 598	1 663 204	13.6	New Castle -----	(X)	(D)	(X)	(X)
Laurel -----	6	10 306	1 673 510	13.7					

<sup>1</sup>Places with suppressed sales (if applicable) are listed at end of table rather than by rank to avoid disclosing data for individual companies.

**Table 10. Counties Ranked by Volume of Sales: 1992**

[For meaning of abbreviations and symbols, see introductory text. For explanation of terms and comparability of 1987 and 1992 censuses, see appendix A. For information on geographic areas followed by ▲, see appendix F]

Geographic area	Rank <sup>1</sup>	Sales (\$1,000)	Cumulative		Geographic area	Rank <sup>1</sup>	Sales (\$1,000)	Cumulative	
			Sales (\$1,000)	Percent of State total				Sales (\$1,000)	Percent of State total
<b>Delaware</b> -----	(X)	<b>12 258 065</b>	<b>12 258 065</b>	<b>100.0</b>	<b>Delaware—Con.</b>				
New Castle -----	1	11 125 531	11 125 531	90.8	Kent -----	2	612 927	11 738 458	95.8
					Sussex -----	3	519 607	12 258 065	100.0

<sup>1</sup>Counties with suppressed sales (if applicable) are listed at end of table rather than by rank to avoid disclosing data for individual companies.

# Appendix A.

## General Explanation

### CENSUS COVERAGE AND METHODOLOGY

**Structure and method of enumeration.** All wholesale firms that had at least one quarter of payroll in 1992 were included in the census of wholesale trade and were mailed either a regular census form or a short form designed to collect basic data and classification information only. The coverage and the method of obtaining census information from each follow:

1. Large companies, i.e., all multiunit firms and all single unit firms above the payroll size cutoff established to separate large from small employers, and a 10-percent sample of the small employers were mailed the appropriate 1992 Census of Distributive Trades establishment report forms. Although the payroll cutoff varied by kind of business, small employers generally included firms with one to three employees and represented about 10 percent of total wholesale sales. For the large companies, a report of company organization is conducted periodically to identify firms which operated establishments at more than one location and to obtain information on payroll and mid-March employment at each location. The 1991 Report of Company Organization was used as a coverage check in the census. In the 1992 Census, all multiestablishment firms were asked to notify the Census Bureau of any establishments for which a form was not received. Report forms were subsequently provided to the firms for these establishments.
2. Small companies other than those included in the 10-percent sample described above were mailed the short forms, which did not include questions on sales by commodity lines and employment by principal activity.

**Method of classifying kinds of business.** Establishments receiving the regular census forms were classified on the basis of their answers to questions on sales by commodity lines and other inquiries. Those that received short forms were classified on the basis of their self-designation and answers to other inquiries.

### COMPARABILITY OF THE 1987 AND 1992 CENSUSES

The 1987 and 1992 censuses were conducted under similar conditions and procedures except for the following:

**Classifications.** In both 1992 and 1987, classifications are based on the *1987 Standard Industrial Classification (SIC) Manual*.<sup>1</sup> As a result of a later clarification in 1992, the sale of industrial controls has been classified in electrical apparatus and equipment, wiring supplies, and construction materials (SIC 5063) as it was in 1982 and all previous censuses. In 1987, the sale of industrial controls was classified in industrial machinery and equipment (SIC 5084).

**Geographic areas.** The boundaries of a number of areas for which data are shown in the 1992 census are not the same as in the 1987 census because of annexations; other boundary changes; and redefinitions of metropolitan statistical areas (MSA's), primary metropolitan statistical areas (PMSA's), and consolidated metropolitan statistical areas (CMSA's).<sup>2</sup> In addition, data for consolidated cities are included in the 1992 census.

Data for special economic urban areas (SEUA's) with 10,000 inhabitants or more in Michigan, Minnesota, New York, and Wisconsin qualified for publication in the 1992 census. This included townships in Michigan and Minnesota and towns in New York and Wisconsin. However, Minnesota did not have any townships that met the publication criteria.

### EXPLANATION OF TERMS

**Establishments.** An establishment is a single physical location at which business is conducted. It is not necessarily identical with a company or enterprise, which may consist of one establishment or more. Census of wholesale trade figures represent a summary of reports for individual establishments rather than companies. For cases where a census report was received, separate information was obtained for each location where business was conducted. When administrative records of other Federal agencies were used instead of a census report, no information was available on the number of locations operated. Estimates of this number were derived from a sample and are provided in the wholesale trade report, *Miscellaneous*

<sup>1</sup>*Standard Industrial Classification Manual: 1987.* For sale by Superintendent of Documents, U.S. Government Printing Office, Washington, DC 20402. Stock No. 041-001-00314-2.

<sup>2</sup>Newly defined metropolitan areas (MA's) were announced by the Office of Management and Budget (OMB) effective June 30, 1993.

**Subjects (WC92-S-4).** Each wholesale establishment was tabulated according to the physical location at which the business was conducted. The count of establishments represents the number in business at any time during 1992. Appendix G provides a comparison of the number of establishments active any time during the year versus the number in business at the end of the year.

When two activities or more were carried on at a single location under a single ownership, all activities generally were grouped together as a single establishment. The entire establishment was classified on the basis of its major activity and all data for it were included in that classification. However, when distinct and separate economic activities (for which different industry classification codes were appropriate) were conducted at a single location under a single ownership, and when conditions prescribed by the SIC manual for recognizing the existence of more than one establishment were met, separate establishment reports for each of the different activities were obtained in the census.

**Firms.** A firm is a business organization or entity consisting of one domestic establishment (location) or more under common ownership or control. All establishments of subsidiary firms are included as part of the owning or controlling firm. For the economic census, the terms "firm" and "company" are synonymous.

**Sales.** Sales include merchandise sold for cash or credit at wholesale and retail by establishments primarily engaged in wholesale trade; receipts from rental or leasing of vehicles, equipment, instruments, tools, etc.; receipts for delivery, installation, maintenance, repair, alteration, storage, and other services; and gasoline, liquor, tobacco, and other excise taxes which are paid by the manufacturer and passed on to the wholesaler.

Sales are net after deductions for refunds and allowances for merchandise returned by customers. Trade-in allowances are not deducted from total sales. Total sales do not include carrying or other credit charges; sales (or other) taxes collected from customers and forwarded to taxing authorities; and nonoperating income from such sources as investments, rental or sale of real estate, etc.

Sales in this report do not include wholesale sales made by manufacturers, retailers, service establishments, or other businesses whose primary activity is other than wholesale trade. They do include receipts other than from the sale of merchandise at wholesale, e.g., service receipts, retail sales, etc., by establishments primarily engaged in wholesale trade.

Sales figures include sales of all establishments in business at any time during the year. Sales shown for agents and brokers represented the value of the goods involved in the transactions rather than the commissions received or earnings.

**Annual payroll.** Payroll includes all forms of compensation such as salaries, wages, commissions, bonuses, vacation allowances, sick-leave pay, employee contributions to

qualified pension plans, and the value of payments in kind (e.g., free meals and lodgings) paid during the year to all employees. For corporations, payroll includes amounts paid to officers and executives; for unincorporated businesses, it does not include profit or other compensation of proprietors or partners. Payroll is reported before deductions for social security, income tax, insurance, union dues, etc. This definition of payroll is the same as that used on Internal Revenue Service (IRS) form 941.

**First quarter payroll.** This item consists of payroll, as defined above, paid to persons employed at any time during the quarter January to March 1992.

**Paid employees for pay period including March 12.** Paid employees consist of the full- and part-time employees, including salaried officers and executives of corporations, who were on the payroll during the pay period including March 12. Included are employees on paid sick leave, paid holidays, and paid vacations; not included are proprietors and partners of unincorporated businesses. The definition of paid employees is the same as that used on IRS form 941.

**1992 and 1991 inventories.** Inventories consist of stocks of merchandise for sale at the end of 1992 and 1991. They were reported on an ownership basis; all merchandise owned by reporting establishments is included, even though some may be held by others for sale on consignment. Goods held by the reporting establishment, but owned by others, are not included. Data for 1992 and 1991 inventories LIFO composition are published in the 1992 Census of Wholesale Trade report, *Miscellaneous Subjects (WC92-S-4)*.

**Operating expenses.** Operating expenses include payroll as well as overhead expenses of the establishment. They do not include the cost of goods sold; income or excise taxes; or withdrawals by proprietors or partners of unincorporated businesses.

**Auxiliary establishments.** Each company included in this census was asked to identify and separately report auxiliary locations whose primary functions were to manage, administer, service, or support the activities of the other establishments of the company. Data presented in this report do not include auxiliary establishments. Data for auxiliaries are presented in a subsequent report issued as part of the 1992 Enterprise Statistics reports.

## KIND-OF-BUSINESS CLASSIFICATIONS

Wholesale trade, major groups 50 and 51 in the 1987 SIC manual, includes establishments primarily engaged in selling merchandise to retailers; to industrial, commercial, institutional, farm, or professional business users; or to other wholesalers; or acting as agents or brokers in buying merchandise for or selling merchandise to such persons or companies.

The principal types of establishments included are:

1. Merchant wholesalers who take title to the goods they sell, such as wholesale merchants or jobbers, industrial distributors, voluntary group wholesalers, drop shippers, retailer cooperative warehouses, terminal elevators, and cooperative buying associations.
2. Manufacturers' sales branches and offices (but not retail stores) maintained by manufacturing or mining enterprises apart from their plants or mines for the purpose of marketing their products. Sales branches and offices located at plants are included when separate records are available.
3. Agents, brokers, and commission merchants who buy or sell products owned by others on a commission or agency basis.

Establishments primarily engaged in the wholesale distribution of used products are classified on the basis of the product sold. Establishments primarily engaged in selling merchandise to contractors are included in wholesale trade, with the exception of lumber yards and paint, glass, and wallpaper stores. These exceptions are classified in retail trade if they consider themselves retail, sell to the general public, and their sales to contractors and the general public is more than half their total sales.

Establishments covered by the census were assigned kind-of-business classifications according to the industry classifications defined in the 1987 SIC manual. When a more detailed classification than defined in the SIC manual was needed, additional kinds-of-business were identified within an SIC industry.

Kind-of-business classifications are not interchangeable with commodity classifications, because most businesses sell several kinds of commodities. The kind-of-business code assigned generally reflects either the individual commodity or the commodity group which is the primary source of the establishment's receipts, or some mixture of commodities which characterizes the establishment's business. Thus, the classification of establishments by kind of business does not make it possible to determine either the number of establishments handling a particular commodity or the sales of that commodity. For example, the groceries and related products classification excludes establishments selling food if the sale of food is not the primary source of receipts; moreover, even though establishments are classified as groceries and related products, some of their receipts may be derived from the sale of nonfood products. Information on the extent to which commodities are handled by different kinds of business is available in the 1992 Census of Wholesale Trade report, *Commodity Line Sales* (WC92-S-3). Descriptions of the 1992 Census of Wholesale Trade kind-of-business classifications follow:

### **Durable Goods (SIC Major Group 50)**

This major group includes establishments primarily engaged in the wholesale distribution of durable goods.

### **Motor vehicles and motor vehicle parts and supplies (SIC 501)**

**Automobiles and other motor vehicles (SIC 5012).** Establishments primarily engaged in the wholesale distribution of new and used passenger automobiles, trucks, trailers, and other motor vehicles, including motorcycles, motor homes, and snowmobiles. Automobile distributors primarily engaged in selling at retail to individual customers for personal use, and also selling a limited amount of new and used passenger automobiles and trucks at wholesale, are classified in Retail Trade, Industry 5511.

SIC 5012 is subdivided in some tables into—

1. Automobile, light trucks, motorcycles, busses and recreational vehicles.
  - a. Automobiles and motorcycles.
  - b. Buses and recreational vehicles.
  - c. Light trucks and vans (14,000 lb or less).
2. Medium and heavy trucks and tractors (over 14,000 lb).
  - a. Medium trucks (14,001 to 26,000 lb).
  - b. Heavy trucks and tractors (over 26,000 lb).

**Motor vehicle supplies and new parts (SIC 5013).** Establishments primarily engaged in the wholesale distribution of motor vehicle supplies, accessories, tools, and equipment; and new motor vehicle parts.

SIC 5013 is subdivided in some tables into—

1. Motor vehicle supplies and new parts—warehouse distributors.
2. Motor vehicle supplies and new parts—jobbers.
3. Petroleum products marketing equipment.

**Tires and tubes (SIC 5014).** Establishments primarily engaged in the wholesale distribution of tires and tubes for passenger and commercial vehicles.

**Motor vehicle parts, used (SIC 5015).** Establishments primarily engaged in the wholesale distribution at wholesale or retail of used motor vehicle parts. This industry includes establishments primarily engaged in dismantling motor vehicles for the purpose of selling parts. Establishments primarily engaged in dismantling motor vehicles for scrap are classified in Industry 5093.

### **Furniture and homefurnishings (SIC 502)**

**Furniture (SIC 5021).** Establishments primarily engaged in the wholesale distribution of furniture, including bedsprings, mattresses, and other household furniture; office furniture;

and furniture for public parks and buildings. Establishments primarily engaged in the wholesale distribution of partitions, shelving, lockers, and store fixtures are classified in Industry 5046.

SIC 5021 is subdivided in some tables into—

1. Household and lawn furniture.
2. Office and business furniture.

**Homefurnishings (SIC 5023).** Establishments primarily engaged in the wholesale distribution of homefurnishings and housewares, including antiques; china; glassware and earthenware; lamps (including electric), curtains and draperies; linens and towels; and carpets, linoleum, and all other types of hard and soft surface floor coverings. Establishments primarily engaged in the wholesale distribution of other electrical household goods are classified in Industry 5064, and those distributing precious metal flatware are classified in Industry 5094.

SIC 5023 is subdivided in some tables into—

1. Household china, glassware, and crockery.
2. Linens, domestics, draperies, and curtains.
3. Floor coverings.
4. Other homefurnishings.

### **Lumber and other construction materials (SIC 503)**

**Lumber, plywood, millwork and wood panels (SIC 5031).** Establishments, with or without yards, primarily engaged in the wholesale distribution of rough, dressed, and finished lumber (but not timber); plywood; reconstituted wood fiber products; doors and windows and their frames (all materials); wood fencing; and other wood or metal millwork.

SIC 5031 is subdivided in some tables into—

1. Lumber—without yard.
2. Lumber—with yard.
3. Plywood, millwork, and wood panels

**Brick, stone, and related construction materials (SIC 5032).** Establishments primarily engaged in the wholesale distribution of stone, cement, lime construction sand, and gravel; brick (except refractory); asphalt and concrete mixtures; and concrete, stone, and structural clay products (other than refractories). Distributors of industrial sand and of refractory materials are classified in Industry 5085. Establishments primarily engaged in producing ready-mixed concrete are classified in Manufacturing, Industry 3273.

SIC 5032 is subdivided in some tables into—

1. Brick, block, tile, clay/cement sewer pipe.
2. Sand, gravel, and stone.
3. Cement, lime, and related products.

**Roofing, siding, and insulation materials (SIC 5033).** Establishments primarily engaged in the wholesale distribution of roofing, siding (except wood), and insulation materials.

**Construction materials, n.e.c. (SIC 5039).** Establishments primarily engaged in the wholesale distribution of mobile homes and of construction materials, not elsewhere classified, including prefabricated buildings and glass. Establishments selling construction materials to the general public and known as retail in the trade are classified in Retail Trade, Industry 5211. Establishments primarily engaged in marketing heavy structural metal products are classified in Industry 5051.

SIC 5039 is subdivided in some tables into—

1. Flat glass and other construction glass.
2. Other construction materials.

### **Professional and commercial equipment and supplies (SIC 504)**

**Photographic equipment and supplies (SIC 5043).** Establishments primarily engaged in the wholesale distribution of photographic equipment and supplies. Establishments primarily engaged in the wholesale distribution of photocopy, microfilm, and similar equipment are classified in Industry 5044.

**Office equipment (SIC 5044).** Establishments primarily engaged in the wholesale distribution of office machines and related equipment, including photocopy and microfilm equipment, and safes and vaults. These establishments frequently also sell office supplies. However, establishments primarily engaged in wholesaling most office supplies are classified in Industry Group 511. Establishments primarily engaged in wholesaling office furniture are classified in Industry 5021; and those wholesaling computers and peripheral equipment are classified in Industry 5045.

**Computers and computer peripheral equipment and software (SIC 5045).** Establishments primarily engaged in the wholesale distribution of computers, computer peripheral equipment, and computer software. These establishments frequently may sell related supplies, but establishments primarily engaged in wholesaling supplies are classified according to the individual product (for example, computer paper in Industry 5112). Establishments primarily engaged in the wholesale distribution of modems and other electronic communications equipment are classified in Industry 5065. Establishments primarily engaged in selling computers and computer peripheral equipment and software for other than business or professional use are classified in Retail Trade, Industry 5734.

SIC 5045 is subdivided in some tables into—

1. Computers and peripheral equipment (selling primarily to business customers).

- a. Computers and peripheral equipment sold for resale.
  - b. Computers and peripheral equipment sold for end use.
2. Computer software (prepackaged, off-the-shelf).

**Commercial equipment, n.e.c. (SIC 5046).** Establishments primarily engaged in the wholesale distribution of commercial and related machines and equipment, not elsewhere classified, such as commercial cooking and food service equipment; partitions, shelving, lockers, and store fixtures; electrical signs; and balances and scales, except laboratory.

SIC 5046 is subdivided in some tables into—

1. Restaurant and hotel equipment and supplies.
2. Store machines and equipment.

**Medical, dental, and hospital equipment and supplies (SIC 5047).** Establishments primarily engaged in the wholesale distribution of surgical and other medical instruments, apparatus, and equipment; dentist equipment; artificial limbs; operating room and hospital equipment; X-ray machines; and other electromedical equipment and apparatus used by physicians and in hospitals. Also included in this industry are establishments primarily engaged in the wholesale distribution of professional supplies used by medical and dental practitioners.

SIC 5047 is subdivided in some tables into—

1. Medical and hospital equipment.
2. Dental equipment and supplies.

**Ophthalmic Goods (SIC 5048).** Establishments primarily engaged in the wholesale distribution of professional equipment and goods used, prescribed, or sold by ophthalmologists, optometrists, and opticians, including ophthalmic frames, lenses, and sunglass lenses.

**Professional equipment and supplies, n.e.c. (SIC 5049).** Establishments primarily engaged in the wholesale distribution of professional equipment and supplies, not elsewhere classified, such as drafting instruments, laboratory equipment, and scientific instruments.

SIC 5049 is subdivided in some tables into—

1. Religious and school supplies.
2. Other professional equipment and supplies, n.e.c. Establishments primarily engaged in selling specialty lines of professional equipment and supplies not mentioned above, such as veterinarian equipment and supplies, drafting supplies, and scientific equipment.

## **Metals and minerals, except petroleum (SIC 505)**

**Metals service centers and offices (SIC 5051).** Establishments primarily engaged in marketing semifinished metal products, except precious metals. Establishments in

this industry may operate with warehouses (metals service centers) or without warehouses (metals sales offices). Establishments primarily engaged in marketing precious metals are classified in Industry 5092.

SIC 5051 is subdivided in some tables into—

1. Ferrous metals service centers and offices.
  - a. Ferrous metals service centers.
  - b. Ferrous metals sales offices.
2. Nonferrous metals service centers and offices.
  - a. Nonferrous metals service centers.
  - b. Nonferrous metals sales offices.

**Coal and other minerals and ores (SIC 5052).** Establishments primarily engaged in the wholesale distribution of coal and coke; copper, iron, lead, and other metallic ores, including precious metal ores; and crude nonmetallic minerals (including concentrates), except crude petroleum. Establishments primarily engaged in the wholesale distribution of nonmetallic minerals used in construction, such as sand and gravel, are classified in Industry 5032. Establishments primarily engaged in the wholesale distribution of crude petroleum are classified in Industry Group 517.

SIC 5052 is subdivided in some tables into—

1. Coal.
2. Other minerals and ores.

## **Electrical goods (SIC 506)**

This industry group includes establishments primarily engaged in the wholesale distribution of electrical generating, distributing, and wiring equipment. It also includes household appliances, whether electrically, manually, or mechanically powered. This industry group does not include electrical commercial and industrial machines, in which electricity does the work directly, e.g., heating, turning a shaft, or ionizing a substance, or electrically powered commercial and industrial machines which are classified in Industry Group 504 or 508.

**Electrical apparatus and equipment, wiring supplies, and construction materials (SIC 5063).** Establishments primarily engaged in the wholesale distribution of electrical power equipment for the generation, transmission, distribution, or control of electric energy; electrical construction materials for outside power transmission lines and for electrical systems and electric light fixtures and bulbs. Construction contractors primarily engaged in installing electrical systems and equipment from their own stock are classified in Construction, Industry 1731.

**Electrical appliances, television and radio sets (SIC 5064).** Establishments primarily engaged in the wholesale distribution of radio and television receiving sets, other household electronic sound or video equipment, self-contained air-conditioning room units, and household

electrical appliances. Also included are establishments primarily engaged in the wholesale distribution of household gas and electric laundry equipment and refrigerators and freezers.

**Electronic parts and equipment, n.e.c. (SIC 5065).**

Establishments primarily engaged in the wholesale distribution of electronic parts and electronic communications equipment, not elsewhere classified, such as telephone and telegraph equipment; radio and television broadcasting and communications equipment; and intercommunications equipment. Establishments primarily engaged in the wholesale distribution of radio and television receiving sets, phonographs, CD-players, and other household sound or video equipment are classified in Industry 5064.

SIC 5065 is subdivided in some tables into—

1. Communications equipment.
2. Other electronic parts and equipment.

**Hardware, and plumbing and heating equipment and supplies (SIC 507)**

**Hardware (SIC 5072).** Establishments primarily engaged in the wholesale distribution of cutlery and general hardware, including hand saws; saw blades; brads, staples, and tacks; and bolts, nuts, rivets, and screws. Establishments primarily engaged in the wholesale distribution of nails, noninsulated wire, and screening are classified in Industry 5051.

**Plumbing and heating equipment and supplies (hydronics) (SIC 5074).** Establishments primarily engaged in the wholesale distribution of hydronic plumbing and heating equipment and supplies. Construction contractors primarily engaged in installing plumbing and heating equipment from their own stock are classified in Construction, Industry 1711.

**Warm air heating and air-conditioning equipment and supplies (SIC 5075).** Establishments primarily engaged in the wholesale distribution of warm air heating and air-conditioning equipment and supplies. Construction contractors primarily engaged in installing warm air heating and air-conditioning equipment are classified in Construction, Industry 1711.

**Refrigeration equipment and supplies (SIC 5078).** Establishments primarily engaged in the wholesale distribution of refrigeration equipment and supplies. Construction contractors primarily engaged in installation of refrigeration equipment from their own stock are classified in Construction, Industry 1711.

**Machinery, equipment, and supplies (SIC 508)**

**Construction and mining (except petroleum) machinery and equipment (SIC 5082).** Establishments primarily engaged in the wholesale distribution of construction or mining cranes, excavating machinery and equipment, power

shovels, road construction and maintenance machinery, tractor-mounting equipment, and other specialized machinery and equipment used in the construction, mining, and logging industries. Establishments engaged in marketing oil well machinery and equipment are classified in Industry 5084.

**Farm and garden machinery and equipment (SIC 5083).**

Establishments primarily engaged in the wholesale distribution of agricultural machinery and equipment for use in preparation and maintenance of the soil, the planting and harvesting of crops, and other operations and processes pertaining to work on the farm, lawn, or garden; and dairy and other livestock equipment.

SIC 5083 is subdivided in some tables into—

1. Farm machinery and equipment—farm dealers.
2. Farm machinery and equipment—wholesale distributors.
3. Lawn and garden machinery and equipment.

**Industrial machinery and equipment (SIC 5084).** Establishments primarily engaged in the wholesale distribution of industrial machinery and equipment, not elsewhere classified.

SIC 5084 is subdivided in some tables into—

1. Food-processing machinery and equipment.
2. General-purpose industrial machinery, equipment, and parts.
3. Metalworking machinery and equipment.
4. Materials handling equipment.
5. Oil well, oil refinery, and pipeline machinery, equipment, and supplies.
6. Other industrial machinery and equipment. Establishments primarily engaged in selling special purpose industrial machinery not elsewhere classified, including printing machinery, paper and paper products machinery, smelting and metal refining machinery and equipment, cigar and cigarette machinery, and similar special industry machinery.

**Industrial supplies (SIC 5085).** Establishments primarily engaged in the wholesale distribution of industrial supplies, not elsewhere classified.

SIC 5085 is subdivided in some tables into—

1. General-line industrial supplies.
2. Mechanical power transmission equipment.
3. Hydraulic and pneumatic (fluid-power) parts, accessories, and supplies.
4. Welding supplies.
5. Industrial containers and supplies.
6. Industrial valves and fittings, except fluid-power.



7. Other industrial supplies—Establishments primarily engaged in selling a specialty line of industrial materials and supplies not elsewhere classified, such as abrasives, mechanical rubber goods, ropes, cordage, and industrial diamonds.

**Service establishment equipment and supplies (SIC 5087).** Establishments primarily engaged in the wholesale distribution of equipment and supplies for barber shops, beauty parlors, power laundries, dry-cleaning plants, upholsterers, undertakers, and related personal service establishments.

SIC 5087 is subdivided in some tables into—

1. Beauty and barber equipment and supplies.
2. Custodial (janitors') equipment and supplies.
3. Laundry and dry-cleaning equipment and supplies.
4. Other service establishment equipment and supplies—Establishments primarily engaged in selling a specialty line of service establishment supplies, such as upholsterers' equipment and supplies, seamstresses' supplies, tailors' supplies, undertakers' supplies, municipality equipment and supplies, and shoe repair supplies.

**Transportation equipment and supplies, except motor vehicles (SIC 5088).** Establishments primarily engaged in the wholesale distribution of transportation equipment and supplies. Establishments primarily engaged in the wholesale distribution of motor vehicles and motor vehicle parts are classified in Industry Group 501, and those distributing pleasure boats are classified in Industry 5091.

SIC 5088 is subdivided in some tables into—

1. Aircraft and aeronautical equipment and supplies.
2. Marine machinery, equipment, and supplies.
3. Other transportation equipment and supplies—Establishments primarily engaged in selling equipment and supplies used in the operation, maintenance, and repair of railroads, streetcars, buses, tramways, aerial hoists, and horsedrawn vehicles.

### Miscellaneous durable goods (SIC 509)

**Sporting and recreational goods and supplies (SIC 5091).** Establishments primarily engaged in the wholesale distribution of sporting goods and accessories; billiard and pool supplies; sporting firearms and ammunition; and marine pleasure craft, equipment and supplies. Establishments primarily engaged in the wholesale distribution of motor vehicles and trailers are classified in Industry 5012; those distributing self-propelled golf carts are classified in Industry 5088; and those distributing athletic apparel and footwear are classified in Industry Group 513.

**Toys and hobby goods and supplies (SIC 5092).** Establishments primarily engaged in the wholesale distribution of games, toys, hobby goods and supplies, and related goods, such as fireworks and playing cards.

**Scrap and waste materials (SIC 5093).** Establishments primarily engaged in assembling, breaking up, sorting, and wholesale distribution of scrap and waste materials. This industry includes auto wreckers engaged in dismantling automobiles for scrap. However, those engaged in dismantling automobiles for the purpose of selling secondhand parts at retail are classified in Industry 5015.

SIC 5093 is subdivided in some tables into—

1. Iron and steel scrap processors and dealers.
  - a. Iron and steel scrap processors (using power processing equipment).
  - b. Iron and steel scrap dealers (not using power processing equipment).
2. Nonferrous recyclable materials.

**Jewelry, watches, precious stones, and precious metals (SIC 5094).** Establishments primarily engaged in the wholesale distribution of jewelry, precious stones and metals, costume jewelry, watches, clocks, silverware, and jewelers' findings. Establishments primarily engaged in the wholesale distribution of precious metal ores are classified in Industry 5052.

SIC 5094 is subdivided in some tables into—

1. Jewelry, watches, diamonds, precious stones, and silverware.
2. Precious metals (excluding ores).

**Durable goods, n.e.c. (SIC 5099).** Establishments primarily engaged in the wholesale distribution of durable goods, not elsewhere classified, such as musical instruments and forest products, except lumber.

SIC 5099 is subdivided in some tables into—

1. Musical instruments and supplies.
2. Forest products, except lumber.
3. General merchandise—durable.
4. Compact disks, prerecorded audio tapes, and phonograph records.
5. Fire extinguishers and fire safety equipment.
6. Other durable goods.

### Nondurable Goods (SIC Major Group 51)

This major group includes establishments primarily engaged in the wholesale distribution of nondurable goods.

## Paper and paper products (SIC 511)

**Printing and writing paper (SIC 5111).** Establishments primarily engaged in the wholesale distribution of printing and writing paper, including envelope paper; fine paper; and groundwood paper.

**Stationery and office supplies (SIC 5112).** Establishments primarily engaged in the wholesale distribution of stationery and office supplies, including computer and photocopy supplies, envelopes, typewriter paper, file cards and folders, pens, pencils, social stationery, and greeting cards.

**Industrial and personal service paper (SIC 5113).** Establishments primarily engaged in the wholesale distribution of wrapping and other coarse paper, paperboard, and converted paper and related disposable plastic products, such as bags, boxes, dishes, eating utensils, napkins, and shipping supplies.

## Drugs, drug proprietaries, and druggists' sundries (SIC 512)

**Drugs, drug proprietaries, and druggists' sundries (SIC 5122).** Establishments primarily engaged in the wholesale distribution of prescription drugs, proprietary drugs, druggists' sundries, and toiletries. Establishments primarily engaged in the wholesale distribution of surgical, dental, and hospital equipment are classified in Industry 5047.

SIC 5122 is subdivided in some tables into—

1. General-line drugs—These are wholesalers who reported a substantial portion of their sales in "drugs and pharmaceuticals" and a combination of "proprietary (patent) medicines," "cosmetics," "perfumes," and "other toiletries and druggists' sundries."
2. Specialty-line drugs, pharmaceuticals, cosmetics, and toiletries. These are wholesale establishments engaged in selling limited lines among the above products.

## Apparel, piece goods, and notions (SIC 513)

**Piece goods, notions, and other dry goods (SIC 5131).** Establishments primarily engaged in the wholesale distribution of piece goods or yard goods of natural or man-made fibers, notions (sewing and hair accessories, etc.), and other dry goods. Converters who buy fabric goods (except knit goods) in the grey, have them finished on contract, and sell at wholesale are included here. Converters of knit goods are classified in Manufacturing, Industry Group 225. This industry does not include establishments primarily engaged in the wholesale distribution of homefurnishings which are classified in Industry 5023.

SIC 5131 is subdivided in some tables into—

1. Piece goods.
  - a. Piece goods—jobbers.

b. Piece goods—converters.

2. Notions and other dry goods.

**Men's and boys' clothing and furnishings (SIC 5136).** Establishments primarily engaged in the wholesale distribution of men's and boys' apparel and furnishings, sportswear, hosiery, underwear, nightwear, and work clothing.

**Women's, children's, and infants' clothing and accessories (SIC 5137).** Establishments primarily engaged in the wholesale distribution of women's, children's, and infants' clothing and accessories, including hosiery, lingerie, millinery, and furs.

**Footwear (SIC 5139).** Establishments primarily engaged in the wholesale distribution of footwear (including athletic) made of leather, rubber, and other materials.

## Groceries and related products (SIC 514)

**Groceries, general-line (SIC 5141).** Establishments primarily engaged in the wholesale distribution of a general line of groceries. Establishments primarily engaged in roasting coffee, blending tea, or grinding and packaging spices are classified in Manufacturing Major Group 20.

SIC 5141 is subdivided in some tables into—

1. Voluntary.
2. Retail cooperative.
3. Other general-line.

**Packaged frozen foods (SIC 5142).** Establishments primarily engaged in the wholesale distribution of packaged quick-frozen vegetables, juices, meats, fish, poultry, pastries, and other "deep freeze" products. Establishments primarily engaged in the wholesale distribution of frozen dairy products are classified in Industry 5143, and those distributing frozen poultry, fish, and meat which are not packaged are classified in Industries 5144, 5146, and 5147, respectively.

**Dairy products, except dried or canned (SIC 5143).** Establishments primarily engaged in the wholesale distribution of dairy products, such as butter, cheese, ice cream and ices, and fluid milk and cream. This industry does not include establishments primarily engaged in pasteurizing and bottling milk, which are classified in Manufacturing, Industry Group 202. Establishments primarily engaged in the wholesale distribution of dried or canned dairy products are classified in Industry 5149.

SIC 5143 is subdivided in some tables into—

1. Raw milk.
2. Dairy products, except raw milk.

**Poultry and poultry products (SIC 5144).** Establishments primarily engaged in the wholesale distribution of poultry and poultry products, except canned and packaged frozen products. This industry does not include establishments primarily engaged in the killing and dressing of poultry, which are classified in Manufacturing, Industry 2015. Establishments primarily engaged in the wholesale distribution of packaged frozen poultry are classified in Industry 5142, and those distributing canned poultry are classified in Industry 5149.

SIC 5144 is subdivided in some tables into—

1. Live poultry.
2. Poultry and poultry products, except live.

**Confectionery (SIC 5145).** Establishments primarily engaged in the wholesale distribution of confectionery and related products, such as candy, chewing gum, fountain fruits, salted or roasted nuts, popcorn, fountain syrups, and potato, corn, and similar chips.

**Fish and seafoods (SIC 5146).** Establishments primarily engaged in the wholesale distribution (but not packaging) of fresh, cured, or frozen fish and seafoods, except canned or packaged frozen. The preparation of fresh or frozen packaged fish and other seafood, and the shucking and packing of fresh oysters in nonsealed containers, are classified in Manufacturing, Industry 2092. Establishments primarily engaged in the wholesale distribution of canned seafood are classified in Industry 5149, and those distributing packaged frozen foods are classified in Industry 5142.

**Meats and meat products (SIC 5147).** Establishments primarily engaged in the wholesale distribution of fresh, cured, and processed (but not canned) meats and lard. Establishments primarily engaged in the wholesale distribution of frozen packaged meats are classified in Industry 5142, and those distributing canned meats are classified in Industry 5149.

SIC 5147 is subdivided in some tables into—

1. Meats and meat products, except boxed beef.
2. Packaging boxed beef.

**Fresh fruits and vegetables (SIC 5148).** Establishments primarily engaged in the wholesale distribution of fresh fruits and vegetables.

**Groceries and related products, n.e.c. (SIC 5149).** Establishments primarily engaged in the wholesale distribution of groceries and related products, not elsewhere classified. Establishments primarily engaged in the wholesale distribution of soft drinks, and in bottling and distributing natural spring and mineral waters, are classified in this industry, but establishments primarily engaged in bottling soft drinks are classified in Manufacturing, Major Group 20. This industry does not include establishments primarily

engaged in the wholesale distribution of farm-product raw materials classified in Industry Group 515, nor those distributing beer, wine, and distilled alcoholic beverages of Industry Group 518.

SIC 5149 is subdivided in some tables into—

1. Coffee, tea, and spices.
2. Bread and baked goods.
3. Soft drinks.
4. Canned goods.
5. Food and beverage basic materials.
6. Other grocery specialties.

## **Farm-product raw materials (SIC 515)**

**Grain and field beans (SIC 5153).** Establishments primarily engaged in buying and/or marketing grain (such as corn, wheat, oats, barley, and unpolished rice), dry beans, soybeans, and other inedible beans. Country grain elevators primarily engaged in buying or receiving grain from farmers are included, as well as terminal elevators and other merchants marketing grain. Establishments primarily engaged in the wholesale distribution of field and garden seeds are classified in Industry 5191.

**Livestock (SIC 5154).** Establishments primarily engaged in buying and/or marketing cattle, hogs, sheep, and goats. This industry also includes the operation of livestock auction markets.

**Farm-product raw materials, n.e.c. (SIC 5159).** Establishments primarily engaged in buying and/or marketing farm products, not elsewhere classified. Establishments primarily engaged in the wholesale distribution of milk are classified in Industry 5143, and those distributing live poultry are classified in Industry 5144.

SIC 5159 is subdivided in some tables into—

1. Hides, skins, and pelts.
2. Leaf tobacco.
3. Wool, wool tops, and mohair.
4. Cotton.
5. Other farm-product raw materials.

## **Chemicals and allied products (SIC 516)**

**Plastics materials and basic forms and shapes (SIC 5162).** Establishments primarily engaged in the wholesale distribution of plastics materials, and of unsupported plastics film, sheets, sheeting, rods, tubes, and other basic forms and shapes.

**Chemicals and allied products, n.e.c. (SIC 5169).** Establishments primarily engaged in the wholesale distribution of chemicals and allied products, not elsewhere classified,

such as acids, industrial and heavy chemicals, dyestuffs, industrial salts, rosin, and turpentine. Establishments primarily engaged in the wholesale distribution of ammunition are classified in Industry Group 509; those distributing agricultural chemicals and pesticides are classified in Industry 5191; those distributing drugs are classified in Industry 5122; and those distributing pigments, paints, and varnishes are classified in Industry 5198.

SIC 5169 is subdivided in some tables into—

1. Industrial gases, except LP.
2. Other chemicals and allied products.

### **Petroleum and petroleum products (SIC 517)**

This industry group includes establishments primarily engaged in the wholesale distribution of crude petroleum and petroleum products. Included are establishments primarily engaged in the distribution of liquefied petroleum gas. Establishments primarily engaged in the transmission and/or distribution of natural gas are classified in Utilities, Industry Group 492.

**Petroleum bulk stations and terminals (SIC 5171).** Establishments primarily engaged in the wholesale distribution of crude petroleum and petroleum products from bulk liquid storage facilities. These establishments have a bulk liquid storage capacity of 10,000 gallons or more.

SIC 5171 is subdivided in some tables into—

1. Petroleum bulk stations and terminals, except LP.
2. Liquefied petroleum gas bulk stations and terminals.

**Petroleum and petroleum products wholesalers, except bulk stations and terminals (SIC 5172).** Establishments primarily engaged in the wholesale distribution of crude petroleum and petroleum products. These establishments do not have a bulk liquid storage capacity of 10,000 gallons or more. Included are packaged and bottled petroleum products distributors, truck jobbers, and others marketing petroleum and its products at wholesale.

### **Beer, wine, and distilled alcoholic beverages (SIC 518)**

**Beer and ale (SIC 5181).** Establishments primarily engaged in the wholesale distribution of beer, ale, porter, and other fermented malt beverages.

**Wine and distilled alcoholic beverages (SIC 5182).** Establishments primarily engaged in the wholesale distribution of distilled spirits, including neutral spirits and ethyl alcohol used in blended wines and distilled liquors.

SIC 5182 is subdivided in some tables into—

1. Wine and distilled alcoholic beverages—licensed.
2. Wine and distilled alcoholic beverages—State operated.

### **Miscellaneous nondurable goods (SIC 519)**

**Farm supplies (SIC 5191).** Establishments primarily engaged in the wholesale distribution of animal feeds, fertilizers, agricultural chemicals, pesticides, seeds, and other farm supplies, except grains. Establishments primarily engaged in the wholesale distribution of pet food are classified in Industry 5149, and those distributing pet supplies are classified in Industry 5199.

SIC 5191 is subdivided in some tables into—

1. Farm supplies—farm dealers.
2. Farm supplies—wholesale distributors.

**Books, periodicals, and newspapers (SIC 5192).** Establishments primarily engaged in the wholesale distribution of books, periodicals, and newspapers.

**Flowers, nursery stock, and florists' supplies (SIC 5193).** Establishments primarily engaged in the wholesale distribution of flowers, nursery stock, and florists' supplies.

**Tobacco and tobacco products (SIC 5194).** Establishments primarily engaged in the wholesale distribution of tobacco and its products. Leaf tobacco wholesalers are classified in Industry 5159, and establishments primarily engaged in stemming and redrying tobacco are classified in Manufacturing, Industry 2141.

**Paints, varnishes, and supplies (SIC 5198).** Establishments primarily engaged in the wholesale distribution of paints, varnishes, wallpaper, and supplies. Establishments selling to the general public and known as retail in the trade are classified in Retail Trade, Industry 5231.

**Nondurable goods, n.e.c. (SIC 5199).** Establishments primarily engaged in the wholesale distribution of nondurable goods, not elsewhere classified, such as art goods, industrial yarns, textile bags, and bagging and burlap.

SIC 5199 is subdivided in some tables into—

1. Art goods.
2. General merchandise—nondurable.
3. Textile bags and bagging.
4. Specialty advertising (sale of merchandise).
5. Other nondurable goods.

### **TYPE-OF-OPERATION CLASSIFICATIONS**

In addition to being classified by kind of business, each wholesale establishment was classified for the census by type of operation according to the ownership of the business, ownership of the goods sold, or character of the principal transactions. Establishments in wholesale trade are grouped into the following three major types of operation and related subgroups:

**Merchant wholesalers.** Establishments primarily engaged in buying and selling merchandise on their own account. Included here are such types of establishments as wholesale merchants or jobbers, industrial distributors, voluntary group wholesalers, importers, exporters, cash and carry wholesalers, retailer cooperative warehouses, terminal and country grain elevators, farm products assemblers, wholesale cooperative associations, and petroleum bulk plants and terminals operated by nonrefining companies.

*Wholesale distributors and jobbers.* Establishments primarily engaged in buying and selling merchandise in the domestic market not manufactured by the parent company.

*Importers.* Establishments buying and selling goods at wholesale on their own account, whose principal source of purchases was foreign.

*Exporters.* Establishments primarily engaged in purchasing goods in the United States and selling them to foreign customers.

*Terminal grain elevators.* Grain elevators primarily engaged in buying and selling grain received from country grain elevators and grain marketing establishments. They have sizable space for grain storage, and products are received primarily by rail or barge rather than by truck.

*Country grain elevators.* Grain elevators, cooperative or other, buying and receiving grain directly from farmers by truck and selling at wholesale.

*Assemblers of farm products, except country grain elevators.* Establishments primarily engaged in purchasing directly from farmers and assembling and marketing farm products at wholesale.

**Manufacturers' sales branches and offices.** Establishments maintained by manufacturing, refining, and mining companies apart from their plants or mines for marketing their products at wholesale. Branch stores selling to household consumers and individual users are classified in retail trade. Sales branches and offices located at plants and administrative offices are included when separate records are available.

*Manufacturers' sales branches.* A branch with a stock of merchandise for sale. Included are refiner—marketers owned and operated by petroleum refining companies primarily for marketing their products.

*Manufacturers' sales offices.* An office without a stock of merchandise for sale.

**Agents, brokers, and commission merchants.** Establishments whose operators are in business for themselves and are primarily engaged in selling or buying goods for others. Included here are such types of operations as auction companies, import agents, export agents, selling agents, merchandise brokers, and commission merchants. "Sales" as shown in census publications for agents, brokers, and commission merchants represent the gross sales (or purchase) value of the goods in the transactions negotiated.

*Auction companies.* Wholesale establishments primarily engaged in selling merchandise on an agency basis by auction.

*Brokers (representing buyers or sellers).* Wholesale establishments primarily engaged in selling or buying merchandise in the domestic market on a brokerage basis but not receiving the goods on consignment.

*Commission merchants.* Wholesale establishments operating in the domestic market receiving goods for sale on consignment.

*Import agents.* Merchandise agents and brokers in the domestic market buying merchandise from or selling merchandise for foreign firms.

*Export agents.* Merchandise agents and brokers in the domestic market selling to or buying for foreign customers.

*Manufacturers' agents.* Wholesale establishments in the domestic market selling for a limited number of manufacturers on a continuing agency basis.



# Appendix C. Kind-of-Business Titles and Reporting-Form Numbers

[Listed below are wholesale kind-of-business titles and their corresponding reporting-form numbers. Requests for copies of any of these forms, including the inquiries used to classify establishment by kind of business, should be directed to the Business Division, Bureau of the Census, Washington, DC 20233]

SIC code	Title	Standard form CB-	Short form CB-	SIC code	Title	Standard form CB-	Short form CB-
<b>DURABLE GOODS</b>				<b>DURABLE GOODS—Con.</b>			
501	Motor vehicles and motor vehicle parts and supplies:			509	Miscellaneous durable goods:		
5012	Automobiles and other motor vehicles -----	5012	5003	5091	Sporting and recreational goods and supplies -----	5091	5003
5013	Motor vehicle supplies and new parts -----	5013	5003	5092	Toys and hobby goods and supplies -----	5091	5003
5014	Tires and tubes -----	5013	5003	5093	Scrap and waste materials -----	5093	5003
5015	Motor vehicle parts, used -----	5013	5003	5094	Jewelry, watches, precious stones, and precious metals -----	5094	5003
				5099	Durable goods, n.e.c. -----	5099	5003
<b>DURABLE GOODS</b>				<b>NONDURABLE GOODS</b>			
502	Furniture and homefurnishings:			511	Paper and paper products:		
5021	Furniture -----	5020	5001	5111	Printing and writing paper -----	5110	5102
5023	Homefurnishings -----	5020	5001	5112	Stationery and office supplies -----	5110	5102
				5113	Industrial and personal service paper -----	5110	5102
503	Lumber and other construction materials:			512	Drugs, drug proprietaries, and druggists' sundries:		
5031	Lumber, plywood, millwork, and wood panels -----	5030	5001	5122	Drugs, drug proprietaries, and druggists' sundries -----	5122	5102
5032	Brick, stone, and related construction materials -----	5030	5001				
5033	Roofing, siding, and insulation materials -----	5030	5001				
5039	Construction materials, n.e.c. -----	5030	5001	513	Apparel, piece goods, and notions:		
				5131	Piece goods, notions, and other dry goods -----	5131	5102
504	Professional and commercial equipment and supplies:			5136	Men's and boys' clothing and furnishings -----	5136	5102
5043	Photographic equipment and supplies -----	5043	5003	5137	Women's, children's, and infants' clothing and accessories -----	5136	5102
5044	Office equipment -----	5045	5002	5139	Footwear -----	5136	5102
5045	Computers and computer peripheral equipment and software -----	5045	5002				
5046	Commercial equipment, n.e.c. -----	5043	5002	514	Groceries and related products:		
5047	Medical, dental, and hospital equipment and supplies -----	5047	5002	5141	Groceries, general line -----	5141	5101
5048	Ophthalmic goods -----	5047	5002	5142	Packaged frozen foods -----	5142	5101
5049	Professional equipment and supplies, n.e.c. -----	5047	5002	5143	Dairy products, except dried or canned -----	5143	5101
				5144	Poultry and poultry products -----	5144	5101
				5145	Confectionery -----	5145	5101
				5146	Fish and seafoods -----	5146	5101
505	Metals and minerals, except petroleum:			5147	Meats and meat products -----	5147	5101
5051	Metals service centers and offices -----	5051	5003	5148	Fresh fruits and vegetables -----	5148	5101
5052	Coal and other minerals and ores -----	5052	5003	5149	Groceries and related products, n.e.c. -----	5141	5101
				515	Farm-product raw materials:		
506	Electrical goods:			5153	Grain and field beans -----	5150	5103
5063	Electrical apparatus and equipment, wiring supplies, and construction materials -----	5060	5001	5154	Livestock -----	5150	5103
				5159	Farm-product raw materials, n.e.c. -----	5150	5103
5064	Electrical appliances, television and radio sets -----	5060	5001				
5065	Electronic parts and equipment, n.e.c. -----	5060	5001	516	Chemicals and allied products:		
				5162	Plastics materials and basic forms and shapes -----	5160	5102
				5169	Chemicals and allied products, n.e.c. -----	5160	5102
507	Hardware, and plumbing and heating equipment and supplies:			517	Petroleum and petroleum products:		
5072	Hardware -----	5070	5001	5171	Petroleum bulk stations and terminals -----	5170	1NA
5074	Plumbing and heating equipment and supplies (hydronics) -----	5070	5001	5172	Petroleum and petroleum products wholesalers, except bulk stations and terminals -----	5170	1NA
5075	Warm air heating and air-conditioning equipment and supplies -----	5070	5001				
5078	Refrigeration equipment and supplies -----	5070	5001	518	Beer, wine, and distilled alcoholic beverages:		
				5181	Beer and ale -----	5180	5103
				5182	Wine and distilled alcoholic beverages -----	5180	5103
508	Machinery, equipment, and supplies:			519	Miscellaneous nondurable goods:		
5082	Construction and mining (except petroleum) machinery and equipment -----	5082	5002	5191	Farm supplies -----	5191	5102
5083	Farm and garden machinery and equipment -----	5083	5002	5192	Books, periodicals, and newspapers -----	5192	5102
5084	Industrial machinery and equipment -----	5084	5002	5193	Flowers, nursery stock, and florists' supplies -----	5192	5102
5085	Industrial supplies -----	5085	5002	5194	Tobacco and tobacco products -----	5194	5102
5087	Service establishment equipment and supplies -----	5087	5002	5198	Paints, varnishes, and supplies -----	5198	5102
5088	Transportation equipment and supplies, except motor vehicles -----	5088	5002	5199	Nondurable goods, n.e.c. -----	5199	5102

<sup>1</sup>Petroleum wholesalers were all sent form CB-5170.

## Appendix D. Metropolitan Areas

---

(Titles and definitions shown for MSA's, CMSA's, and PMSA's are those established by the Office of Management and Budget, as of June 30, 1993)

### **DELAWARE**

#### **Dover, DE MSA**

Kent County, DE

#### **Philadelphia-Wilmington-Atlantic City, PA-NJ-DE-MD CMSA**

Atlantic-Cape May, NJ PMSA

Atlantic County, NJ

Cape May County, NJ

Philadelphia, PA-NJ PMSA

Burlington County, NJ

Camden County, NJ

Gloucester County, NJ

Salem County, NJ

Bucks County, PA

#### **Philadelphia-Wilmington-Atlantic City, PA-NJ-DE-MD CMSA—Con.**

Philadelphia, PA-NJ PMSA—Con.

Chester County, PA

Delaware County, PA

Montgomery County, PA

Philadelphia County, PA

Vineland-Millville-Bridgeton, NJ PMSA

Cumberland County, NJ

Wilmington-Newark, DE-MD PMSA

New Castle County, DE

Cecil County, MD

#### **Wilmington-Newark, DE-MD PMSA—see Philadelphia-Wilmington-Atlantic City, PA-NJ-DE-MD CMSA**



# Appendix E.

## Percent of Sales Data Based on Administrative Records and Estimation for the State: 1992

[For meaning of abbreviations and symbols and for more information on reliability of data, see introductory text. For explanation of terms and comparability of 1987 and 1992 censuses, see appendix A]

SIC code	Kind of business	Percent of sales‡ —		SIC code	Kind of business	Percent of sales‡ —	
		From administrative records <sup>1</sup>	Estimated <sup>2</sup>			From administrative records <sup>1</sup>	Estimated <sup>2</sup>
	<b>Wholesale trade</b> -----	<b>1.9</b>	<b>1.3</b>		<b>Wholesale trade —Con.</b>		
<b>50</b>	<b>Durable goods</b> -----	<b>5.8</b>	<b>4.1</b>	<b>50</b>	<b>Durable goods —Con.</b>		
				509	Miscellaneous durable goods -----	12.8	9.0
				5091	Sporting and recreational goods and supplies -----	(D)	(D)
				5092	Toys and hobby goods and supplies -----	—	—
501	Motor vehicles and motor vehicle parts and supplies -----	15.1	3.3	5093	Scrap and waste materials -----	29.0	6.0
5012	Automobiles and other motor vehicles -----	51.0	5.3	5094	Jewelry, watches, precious stones, and precious metals -----	—	82.7
5013	Motor vehicle supplies and new parts -----	1.7	2.8	5099	Durable goods, n.e.c. -----	(D)	(D)
5014	Tires and tubes -----	(D)	(D)				
5015	Motor vehicle parts, used -----	(D)	(D)	<b>51</b>	<b>Nondurable goods</b> -----	<b>1.0</b>	<b>.7</b>
502	Furniture and homefurnishings -----	3.4	5.6	511	Paper and paper products -----	(D)	(D)
5021	Furniture -----	.4	.8	5111	Printing and writing paper -----	(D)	(D)
5023	Homefurnishings -----	5.7	9.2	5112	Stationery and office supplies -----	(D)	(D)
				5113	Industrial and personal service paper -----	(D)	(D)
503	Lumber and other construction materials -----	2.3	4.2	512	Drugs, drug proprietaries, and druggists' sundries -----	(D)	(D)
5031	Lumber, plywood, millwork, and wood panels -----	(D)	(D)	5122	Drugs, drug proprietaries, and druggists' sundries -----	(D)	(D)
5032	Brick, stone, and related construction materials -----	(D)	(D)				
5033	Roofing, siding, and insulation materials -----	(D)	(D)	513	Apparel, piece goods, and notions -----	(D)	(D)
5039	Construction materials, n.e.c. -----	(D)	(D)	5131	Piece goods, notions, and other dry goods -----	(D)	(D)
				5136	Men's and boys' clothing and furnishings -----	(D)	(D)
504	Professional and commercial equipment and supplies -----	3.1	4.8	5137	Women's, children's, and infants' clothing and accessories -----	(D)	(D)
5043	Photographic equipment and supplies -----	5.0	—	5139	Footwear -----	(D)	(D)
5044	Office equipment -----	(D)	(D)				
5045	Computers and computer peripheral equipment and software -----	(D)	(D)	514	Groceries and related products -----	1.4	2.2
5046	Commercial equipment, n.e.c. -----	(D)	(D)	5141	Groceries, general line -----	(D)	(D)
5047	Medical, dental, and hospital equipment and supplies -----	(D)	(D)	5142	Packaged frozen foods -----	(D)	(D)
5048	Ophthalmic goods -----	(D)	(D)	5143	Dairy products, except dried or canned -----	.2	—
5049	Professional equipment and supplies, n.e.c. -----	2.2	2.1	5144	Poultry and poultry products -----	—	5.8
				5145	Confectionery -----	(D)	(D)
505	Metals and minerals, except petroleum -----	2.0	3.1	5146	Fish and seafoods -----	—	1.1
5051	Metals service centers and offices -----	2.0	3.1	5147	Meats and meat products -----	7.2	—
5052	Coal and other minerals and ores -----	—	—	5148	Fresh fruits and vegetables -----	5.3	15.2
				5149	Groceries and related products, n.e.c. -----	(D)	(D)
506	Electrical goods -----	3.4	3.6	515	Farm-product raw materials -----	1.5	—
5063	Electrical apparatus and equipment, wiring supplies, and construction materials -----	2.8	3.5	5153	Grain and field beans -----	(D)	(D)
5064	Electrical appliances, television and radio sets -----	2.5	7.1	5154	Livestock -----	—	—
5065	Electronic parts and equipment, n.e.c. -----	8.8	3.3	5159	Farm-product raw materials, n.e.c. -----	(D)	(D)
				516	Chemicals and allied products -----	(D)	(D)
507	Hardware, and plumbing and heating equipment and supplies -----	4.6	2.0	5162	Plastics materials and basic forms and shapes -----	(D)	(D)
5072	Hardware -----	2.0	1.0	5169	Chemicals and allied products, n.e.c. -----	(D)	(D)
5074	Plumbing and heating equipment and supplies (hydronics) -----	1.9	1.5	517	Petroleum and petroleum products -----	(D)	(D)
5075	Warm air heating and air-conditioning equipment and supplies -----	(D)	(D)	5171	Petroleum bulk stations and terminals -----	(D)	(D)
5078	Refrigeration equipment and supplies -----	(D)	(D)	5172	Petroleum and petroleum products wholesalers, except bulk stations and terminals -----	(D)	(D)
508	Machinery, equipment, and supplies -----	5.5	4.6	518	Beer, wine, and distilled alcoholic beverages -----	(D)	(D)
5082	Construction and mining (except petroleum) machinery and equipment -----	2.0	6.2	5181	Beer and ale -----	(D)	(D)
5083	Farm and garden machinery and equipment -----	6.9	4.8	5182	Wine and distilled alcoholic beverages -----	(D)	(D)
5084	Industrial machinery and equipment -----	9.4	6.2	519	Miscellaneous nondurable goods -----	(D)	(D)
5085	Industrial supplies -----	1.2	1.0	5191	Farm supplies -----	3.7	7.7
5087	Service establishment equipment and supplies -----	(D)	(D)	5192	Books, periodicals, and newspapers -----	(D)	(D)
5088	Transportation equipment and supplies, except motor vehicles -----	(D)	(D)	5193	Flowers, nursery stock, and florists' supplies -----	18.2	—
				5194	Tobacco and tobacco products -----	—	.7
				5198	Paints, varnishes, and supplies -----	—	12.7
				5199	Nondurable goods, n.e.c. -----	(D)	(D)

<sup>1</sup>Includes sales information obtained from administrative records of other Federal agencies.

<sup>2</sup>Includes sales information which was imputed based on historic company ratios or administrative records, or on industry averages.

## Appendix F. Geographic Notes

---

### DELAWARE

**Milford** is in Kent and Sussex Counties.

**Smyrna** is in Kent and New Castle Counties.

# Appendix G.

## Establishments in Business Any Time During Year and Establishments in Business at End of Year for the State: 1992 and 1987

[For meaning of abbreviations and symbols, see introductory text. For explanation of terms and comparability of 1987 and 1992 censuses, see appendix A]

SIC code	Kind of business	Establishments in business —			
		Any time during year		At end of year	
		1992	1987	1992	1987
	<b>Wholesale trade</b> .....	<b>1 088</b>	<b>999</b>	<b>1 024</b>	<b>954</b>
<b>50</b>	<b>Durable goods</b> .....	<b>728</b>	<b>652</b>	<b>685</b>	<b>627</b>
501	Motor vehicles and automotive parts and supplies .....	144	133	134	125
5012	Automobiles and other motor vehicles .....	20	19	17	18
5013	Motor vehicle supplies and new parts .....	85	81	81	76
5014	Tires and tubes .....	12	10	10	9
5015	Motor vehicle parts, used .....	27	23	26	22
502	Furniture and homefurnishings .....	35	23	33	20
5021	Furniture .....	15	7	14	6
5023	Homefurnishings .....	20	16	19	14
503	Lumber and other construction materials .....	54	39	50	37
5031	Lumber, plywood, millwork, and wood panels .....	20	16	18	15
5032	Brick, stone, and related construction materials .....	12	10	12	9
5033	Roofing, siding, and insulation materials .....	14	9	14	9
5039	Construction materials, n.e.c. ....	8	4	6	4
504	Professional and commercial equipment and supplies .....	114	116	103	111
5043	Photographic equipment and supplies .....	3	—	3	—
5044	Office equipment .....	20	31	19	29
5045	Computers and computer peripheral equipment and software .....	47	39	43	37
5046	Commercial equipment, n.e.c. ....	10	15	10	15
5047	Medical, dental, and hospital equipment and supplies .....	17	14	14	13
5048	Ophthalmic goods .....	2	2	2	2
5049	Professional equipment and supplies, n.e.c. ....	15	15	12	15
505	Metals and minerals, except petroleum .....	20	29	19	28
5051	Metals service centers and offices .....	20	28	19	27
5052	Coal and other minerals and ores .....	—	1	—	1
506	Electrical goods .....	75	60	74	58
5063	Electrical apparatus and equipment, wiring supplies, and construction materials .....	43	37	43	36
5064	Electrical appliances, television and radio sets .....	8	7	8	6
5065	Electronic parts and equipment, n.e.c. ....	24	16	23	16
507	Hardware, and plumbing and heating equipment and supplies .....	72	62	70	61
5072	Hardware .....	20	14	19	14
5074	Plumbing and heating equipment and supplies (hydronics) .....	28	28	28	28
5075	Warm air heating and air-conditioning equipment and supplies .....	20	16	19	15
5078	Refrigeration equipment and supplies .....	4	4	4	4
508	Machinery, equipment, and supplies .....	161	132	152	131
5082	Construction and mining (except petroleum) machinery and equipment .....	20	14	16	14
5083	Farm and garden machinery and equipment .....	24	18	24	18
5084	Industrial machinery and equipment .....	62	51	60	51
5085	Industrial supplies .....	34	22	32	22
5087	Service establishment equipment and supplies .....	16	21	16	20
5088	Transportation equipment and supplies, except motor vehicles .....	5	6	4	6
509	Miscellaneous durable goods .....	53	58	50	56
5091	Sporting and recreational goods and supplies .....	5	7	3	7
5092	Toys and hobby goods and supplies .....	—	2	—	2
5093	Scrap and waste materials .....	26	21	25	21
5094	Jewelry, watches, precious stones, and precious metals .....	4	3	4	3
5099	Durable goods, n.e.c. ....	18	25	18	23
<b>51</b>	<b>Nondurable goods</b> .....	<b>360</b>	<b>347</b>	<b>339</b>	<b>327</b>
511	Paper and paper products .....	41	30	39	30
5111	Printing and writing paper .....	2	2	2	2
5112	Stationery and office supplies .....	26	19	25	19
5113	Industrial and personal service paper .....	13	9	12	9
512	Drugs, drug proprietaries, and druggists sundries .....	12	10	12	9
5122	Drugs, drug proprietaries, and druggists sundries .....	12	10	12	9
513	Apparel, piece goods, and notions .....	22	21	21	21
5131	Piece goods, notions, and other dry goods .....	7	12	7	12
5136	Men's and boys' clothing and furnishings .....	3	4	3	4
5137	Women's, children's, and infants' clothing and accessories .....	8	5	8	5
5139	Footwear .....	4	—	3	—

SIC code	Kind of business	Establishments in business —			
		Any time during year		At end of year	
		1992	1987	1992	1987
<b>51</b>	<b>Nondurable goods — Con.</b>				
514	Groceries and related products .....	87	85	79	79
5141	Groceries, general line .....	2	7	2	6
5142	Packaged frozen foods .....	8	3	8	3
5143	Dairy products, except dried or canned .....	5	5	5	5
5144	Poultry and poultry products .....	4	4	4	4
5145	Confectionery .....	4	4	3	3
5146	Fish and seafoods .....	7	3	6	3
5147	Meats and meat products .....	7	12	6	11
5148	Fresh fruits and vegetables .....	14	14	12	14
5149	Groceries and related products, n.e.c. ....	36	33	33	30
515	Farm-product raw materials .....	15	22	15	21
5153	Grain and field beans .....	13	17	13	16
5154	Livestock .....	—	2	—	2
5159	Farm-product raw materials, n.e.c. ....	2	3	2	3
516	Chemicals and allied products .....	46	43	43	39
5162	Plastics materials and basic forms and shapes .....	20	13	20	12
5169	Chemicals and allied products, n.e.c. ....	26	30	23	27
517	Petroleum and petroleum products .....	23	33	22	32
5171	Petroleum bulk stations and terminals .....	15	23	14	23
5172	Petroleum and petroleum products wholesalers, except bulk stations and terminals .....	8	10	8	9
518	Beer, wine, and distilled alcoholic beverages .....	9	6	9	6
5181	Beer and ale .....	4	2	4	2
5182	Wine and distilled alcoholic beverages .....	5	4	5	4
519	Miscellaneous nondurable goods .....	105	97	99	90
5191	Farm supplies .....	37	50	35	48
5192	Books, periodicals, and newspapers .....	3	4	2	4
5193	Flowers, nursery stock, and florists' supplies .....	9	7	9	7
5194	Tobacco and tobacco products .....	6	6	6	4
5198	Paints, varnishes and supplies .....	14	13	14	12
5199	Nondurable goods, n.e.c. ....	36	17	33	15

# Publication Program

## 1992 CENSUS OF WHOLESALE TRADE

Publications of the 1992 Census of Wholesale Trade, containing data on wholesale trade establishments with payroll in the United States, are described below. Publications order forms for specific reports may be obtained from any Department of Commerce district office or from Data User Services Division, Customer Services, Bureau of the Census, Washington, DC 20233-8300. The first results were issued in press releases. Final detailed statistics are issued in separate paperbound reports and compact disc-read only memory (CD-ROM).

### Final Reports

#### Geographic area series—52 reports (WC92-A-1 to -52)

A separate paperbound report containing data for establishments with payroll is published for each State, the District of Columbia, and the United States. Each report presents general statistics for establishments with payroll, on number of establishments, sales, payroll, employment, operating expenses, and inventories. At the State level, data also are presented separately for the following types of wholesale operations: merchant wholesalers; manufacturers' sales branches and offices; and agents, brokers, and commission merchants. Less type-of-operation detail is shown below the State level. For States, MA's, and counties and places with 200 wholesale establishments or more, statistics are presented by kind of business. Greater kind-of-business detail is shown for larger areas. In addition, data are shown for all places with 2,500 inhabitants or more and all counties (with no kind-of-business detail). For each State, the District of Columbia, and the United States, 1992 data are provided on sales and employees per establishment, sales and payroll per employee, payroll as a percent of operating expenses, and operating expenses and end-of-year inventories as percentages of sales. Comparative statistics showing percent changes in sales and payroll between 1987 and 1992 also are shown by kind of business.

#### Subject series—4 reports (WC92-S-1 to -4)

The *Establishment and Firm Size* report (WC92-S-1) presents data for establishments with payroll, based on size of establishment, size of company or firm, and legal form of organization. Establishment statistics are presented by sales size and by employment size; statistics for firms by sales size (including concentration by largest firms), by employment size, and by number of establishments operated (single units and multiunits). Statistics are presented by kind of business on the number of establishments, sales, payroll, and employment for the United States.

The *Measures of Value Produced, Capital Expenditures, Depreciable Assets, and Operating Expenses* report (WC92-S-2) presents data on measures of value produced, capital expenditures, depreciable assets, and operating expenses for firms with payroll

for the United States by major kinds of business. Measures of value produced include gross margin, value added, and net income produced at market prices and factor costs. Operating expenses include annual payroll, supplemental labor costs, purchased services, etc. Sales, purchases, and beginning and ending inventories data also are provided.

The *Commodity Line Sales* report (WC92-S-3) presents data on major categories of commodities sold by wholesale kinds of business for the United States. Data for 15 selected MA's and 15 selected States will be available on electronic media only. Tables present data for each kind of business and show, for each commodity line, the number of establishments handling the line and their sales of the line; the percentage of total sales of the kind of business accounted for by each of the lines carried; and, for establishments actually handling a specific line, the percentage of total sales represented by sales of that line. Summary statistics also are provided for the broad commodity line categories, including counts of establishments and the amount and percentage of the line sold by various kinds of wholesale businesses.

The *Miscellaneous Subjects* report (WC92-S-4) contains data by kind of business on employment by principal activity; sales by class of customer; inventory valuation methods; commissions and gross selling value of business conducted for others by agents and brokers; gross margins, gross profits, and their components; and on petroleum bulk stations and terminals. Data are presented for the United States as a whole; for petroleum bulk stations and terminals, States, and counties.

### Electronic Media

All data included in the printed reports are available on CD-ROM. The CD-ROM's provide the same information found in the final reports as well as additional information not published in the final reports, such as commodity line sales data for States (WC92-S-3). Electronic media products are available for users who wish to summarize, rearrange, or process large amounts of data. These products, with corresponding technical documentation, are sold by Data User Services Division, Customer Services, Bureau of the Census, Washington, DC 20233-8300.

## OTHER ECONOMIC CENSUS REPORTS

Data on retail trade, service industries, transportation, communications, utilities, financial, insurance, real estate, construction industries, manufactures, mineral industries, enterprise statistics, minority-owned business enterprises, and women-owned businesses also are available from the 1992 Economic Census. A separate series of reports covers the census of outlying areas: Puerto Rico, Virgin Islands of the United States, Guam, and the Northern Marianas. Separate announcements describing these reports are available free of charge from Data User Services Division, Customer Services, Bureau of the Census, Washington, DC 20233-8300.