


1992 Census of Wholesale Trade

WC92-A-5

GEOGRAPHIC AREA SERIES

California



1992 Census of Wholesale Trade

WC92-A-5

GEOGRAPHIC AREA SERIES

California

Issued December 1994



U.S. Department of Commerce
Ronald H. Brown, Secretary
David J. Barram, Deputy Secretary

Economics and Statistics Administration
Everett M. Ehrlich, Under Secretary
for Economic Affairs

BUREAU OF THE CENSUS
Martha Farnsworth Riche, Director

Acknowledgments

Many persons participated in the various activities of the 1992 Census of Wholesale Trade. The overall planning and review of the census operations were performed by the Economic Census Staff of the Economic Planning and Coordination Division.

This report was prepared in the Services Division. **Bobby E. Russell**, Assistant Chief for Census Programs, was responsible for the overall planning, management, and coordination of the census of wholesale trade. Planning and implementation were under the direction of **John R. Trimble**, Chief, Wholesale Census Branch, with primary staff assistance by **Steven L. Barron**, **John L. Vignali**, **Gary E. Swenson**, **Scott P. Handmaker**, **Daniel C. Collier**, **Barbara A. Collier**, **Cary L. Fletcher**, **Dennis R. Johnson**, and **Karen K. Sigmon**.

Systems and procedures for mailout, receipt, correspondence, data input, industry classification, other clerical processing, administrative record processing, quality control, and the associated electronic computer programs, were developed in the Economic Planning and Coordination Division.

Mailout preparation and receipt operations, clerical and analytical review activities, data keying, and geocoding review were performed by the staff of the Data Preparation Division, **Judith N. Petty**, Chief.

Geographic coding procedures and associated computer programs were developed by the staff of the Geography Division.

The computer processing systems were developed and coordinated in the Economic Statistical Methods and Programming Division, **Charles P. Pautler, Jr.**, Chief. **H. Ray Dennis**, Assistant Chief for Business Programs, was responsible for the design and implementation of the computer systems. The computer programs were prepared under the supervision of **Steven G. McCraith**, Chief, Utilities and Financial Census Branch, and **William C. Wester**, Chief, Business Census Branch, assisted by **Dennis P. Kelly**, **Barbara L. Lambert**, **Josephine S. McLaughlin**, **William D. McClain**, **David Wang**, and **David L. Sipes**.

Computer processing was performed in the Computer Services Division, **Marvin D. Raines**, Chief.

The staff of the Administrative and Publications Services Division, **Walter C. Odom**, Chief, performed planning, design, composition, editorial review, and printing planning and procurement for publications and report forms. **Gladys Rea** provided publication coordination and editing.

Special acknowledgment is also due the many businesses whose cooperation has contributed to the publication of these data.

If you have any questions concerning the statistics in this report, call 301-457-2725.



**Economics and Statistics
Administration**

Everett M. Ehrlich, Under Secretary
for Economic Affairs



BUREAU OF THE CENSUS

Martha Farnsworth Riche, Director
Harry A. Scarr, Deputy Director

Paula J. Schneider, Principal Associate
Director for Programs

Thomas L. Mesenbourg, Acting Associate
Director for Economic Programs

Thomas L. Mesenbourg, Assistant Director
for Economic Programs

**ECONOMIC PLANNING AND COORDINATION
DIVISION**

John P. Govoni, Chief

SERVICES DIVISION

Carole A. Ambler, Chief

Introduction to the Economic Census

PURPOSES AND USES OF THE ECONOMIC CENSUS

The economic census is the major source of facts about the structure and functioning of the Nation's economy. It provides essential information for government, business, industry, and the general public.

The economic census furnishes an important part of the framework for such composite measures as the gross domestic product, input/output measures, production and price indexes, and other statistical series that measure short-term changes in economic conditions.

Policymaking agencies of the Federal Government use the data, especially in monitoring economic activity and providing assistance to business.

State and local governments use the data to assess business activities and tax bases within their jurisdictions and to develop programs to attract business.

Trade associations study trends in their own and competing industries and keep their members informed of market changes.

Individual businesses use the data to locate potential markets and to analyze their own production and sales performance relative to industry or area averages.

AUTHORITY AND SCOPE

Title 13 of the United States Code (sections 131, 191, and 224) directs the Census Bureau to take the economic census every 5 years, covering years ending in 2 and 7. The 1992 Economic Census consists of the following eight censuses:

- Census of Retail Trade
- Census of Wholesale Trade
- Census of Service Industries
- Census of Financial, Insurance, and Real Estate Industries
- Census of Transportation, Communications, and Utilities
- Census of Manufactures
- Census of Mineral Industries
- Census of Construction Industries

Special programs also cover enterprise statistics and minority-owned and women-owned businesses. (The 1992 Census of Agriculture and 1992 Census of Governments are conducted separately.) The next economic census is scheduled to be taken in 1998 covering the year 1997.

AVAILABILITY OF THE DATA

The results of the economic census are available in printed reports for sale by the U.S. Government Printing Office and on compact discs for sale by the Census Bureau. Order forms for all types of products are available on request from Customer Services, Bureau of the Census, Washington, DC 20233-8300. A more complete description of publications being issued from this census is on the inside back cover of this document.

Census facts are also widely disseminated by trade associations, business journals, and newspapers. Volumes containing census statistics are available in most major public and college libraries. Finally, State data centers in every State as well as business and industry data centers in many States also supply economic census statistics.

WHAT'S NEW IN 1992

The 1992 Economic Census covers more of the economy than any previous census. New for 1992 are data on communications, utilities, finance, insurance, and real estate, as well as coverage of more transportation industries. The economic, agriculture, and governments censuses now collectively cover nearly 98 percent of all economic activity.

Among other changes, new 1992 definitions affect the boundaries of about a third of all metropolitan areas. Also, the Survey of Women-Owned Businesses has now been expanded to include all corporations.

HISTORICAL INFORMATION

The economic census has been taken as an integrated program at 5-year intervals since 1967 and before that for 1963, 1958, and 1954. Prior to that time, the individual subcomponents of the economic census were taken separately at varying intervals.

The economic census traces its beginnings to the 1810 Decennial Census, when questions on manufacturing were included with those for population. Coverage of economic activities was expanded for 1840 and subsequent censuses to include mining and some commercial activities. In 1902, Congress established a permanent Census Bureau and directed that a census of manufactures be taken every 5 years. The 1905 Manufactures Census was the first time a census was taken apart from the regular every-10-year population census.

The first census of business was taken in 1930, covering 1929. Initially it covered retail and wholesale trade and construction industries, but it was broadened in 1933 to include some of the service trades.

The 1954 Economic Census was the first census to be fully integrated—providing comparable census data across economic sectors, using consistent time periods, concepts, definitions, classifications, and reporting units. It was the first census to be taken by mail, using lists of firms provided by the administrative records of other Federal agencies. Since 1963, administrative records also have been used to provide basic statistics for very small firms, reducing or eliminating the need to send them census questionnaires. The Enterprise Statistics Program, which publishes combined data from the economic census, was made possible with the implementation of the integrated census program in 1954.

The range of industries covered in the economic censuses has continued to expand. The census of construction industries began on a regular basis in 1967, and the scope of service industries was broadened in 1967, 1977, and 1987. The census of transportation began in 1963 as a set of surveys covering travel, transportation of commodities, and trucks, but expanded in 1987 to cover business establishments in several transportation industries. For 1992, these statistics are incorporated into a broadened census of transportation, communications, and utilities. Also new for 1992 is the census of financial, insurance, and real estate industries. This is part of a gradual expansion in coverage of industries previously subjected to government regulation.

The Survey of Minority-Owned Business Enterprises was first conducted as a special project in 1969 and was incorporated into the economic census in 1972 along with the Survey of Women-Owned Businesses.

An economic census has also been taken in Puerto Rico since 1909, in the Virgin Islands of the United States and Guam since 1958, and in the Commonwealth of the Northern Mariana Islands since 1982.

Statistical reports from the 1987 and earlier censuses provide historical figures for the study of long-term time series and are available in some large libraries. All of the census data published since 1967 are still available for sale on microfiche from the Census Bureau.

AVAILABILITY OF MORE FREQUENT ECONOMIC DATA

While the census provides complete enumerations every 5 years, there are many needs for more frequent data as well. The Census Bureau conducts a number of monthly, quarterly, and annual surveys, with the results appearing in publication series such as Current Business Reports (retail and wholesale trade and service industries), the Annual Survey of Manufactures, Current Industrial Reports, and the Quarterly Financial Report. Most of these surveys, while providing more frequent observations, yield less kind-of-business and geographic detail than the census. The County Business Patterns program offers annual statistics on the number of establishments, employment, and payroll classified by industry within each county.

SOURCES FOR MORE INFORMATION

More information about the scope, coverage, classification system, data items, and publications for each of the economic censuses and related surveys is published in the *Guide to the 1992 Economic Census and Related Statistics*. More information on the methodology, procedures, and history of the census will be published in the *History of the 1992 Economic Census*. Contact Customer Services for information on availability.

Census of Wholesale Trade

GENERAL

The 1992 Census of Wholesale Trade, part of the 1992 Economic Census, covered wholesale trade as defined in the *Standard Industrial Classification Manual: 1987*¹ (SIC). It included all establishments with one or more paid employees primarily engaged in selling merchandise to retailers; other wholesalers; or industrial, commercial, institutional, farm, or professional users. Companies selling products to which they have title, as well as those acting as agents or brokers in buying or selling merchandise to others, are included. The census excluded governmental organizations classified in the covered industries except for wholesale liquor establishments operated by State and local governments.

The basic tabulations in this report do not include data for establishments which are "auxiliary" (primary function is providing a service, such as warehouses) to other establishments within the same organization. Data for auxiliaries are presented in a subsequent report issued as part of the 1992 Enterprise Statistics reports.

Wholesale firms without employees are excluded from the census. In the census of retail trade, the sales of firms with no paid employees are derived from administrative records of other Federal agencies rather than from a direct canvass. These sources proved impractical for wholesale firms without paid employees. In the census of wholesale trade, the sales value is the gross volume of business conducted. Firms which operated wholly or partly on a commission basis must provide both the gross volume of business conducted and commission receipts on census forms. Agents and brokers do not report to other Federal agencies the gross selling value of goods. Moreover, administrative records make no distinction between commission receipts and sales of products by wholesalers.

Appendix A gives a more detailed explanation of census coverage and methodology.

CENSUS DISCLOSURE RULES

In accordance with Federal law governing census reports, no data are published that would disclose the operations of an individual establishment or business. However, the number of establishments in a kind-of-business

classification is not considered a disclosure, therefore, this information may be released even though other information is withheld.

GEOGRAPHIC AREAS COVERED

This report series presents data for the following areas:

1. The United States as a whole.
2. Each State and the District of Columbia
3. Each consolidated metropolitan statistical area (CMSA) and primary metropolitan statistical area (PMSA) defined by the Office of Management and Budget (OMB) as of June 30, 1993. A CMSA is an area used to facilitate the presentation and analysis of data for large concentrations of metropolitan populations. It includes two or more contiguous PMSA's which have a population of at least 1,000,000² and which meet specific criteria of urban character and of social and economic integration.
4. Each metropolitan statistical area (MSA) defined by the OMB as of June 30, 1993. An MSA is an integrated economic and social unit with a population nucleus of at least 50,000 inhabitants.² Each MSA consists of one or more counties meeting standards of metropolitan character; in New England, cities and towns rather than counties are the component geographic units.
5. The area within the State outside metropolitan areas (MA's).
6. Each county or county equivalent.³ Counties are the primary divisions of States, except in Louisiana where they are called parishes and in Alaska where they are called boroughs and census areas. Maryland, Missouri, Nevada, and Virginia have one place or more that is independent of any county organization and constitutes primary divisions of their States. These places are treated as counties and as places.
7. Each consolidated city.³ Consolidated cities are consolidated governments which consists of separately incorporated municipalities.
8. Each municipality of 2,500 inhabitants or more incorporated as a city, borough, village, or town.^{2 3}

¹*Standard Industrial Classification Manual: 1987*. For sale by Superintendent of Documents, U.S. Government Printing Office, Washington, DC 20402. Stock No. 041-001-00314-2.

²According to 1990 Census of Population or subsequent special census.

³Those defined as of January 1, 1992.

For the economic census, boroughs and census areas in Alaska, and boroughs in New York, are not included in this category.

9. Special economic urban areas (SEUA's), which include townships in Michigan, New Jersey, and Pennsylvania and towns in New York, Wisconsin, and the six New England States with 10,000 inhabitants or more.⁴

DOLLAR VALUES

All dollar values presented in this report are expressed in current dollars, i.e., 1992 data are expressed in 1992 dollars and 1987 data in 1987 dollars. Consequently, when making comparisons to prior years, users of the data should consider the inflation that has occurred

RELIABILITY OF DATA

All data compiled in this report originated from either census questionnaires or administrative records of other Federal agencies and, therefore, are not subject to sampling errors. However, the data are subject to nonsampling errors. Nonsampling errors can be attributed to many sources: inability to identify all cases in the actual universe; definition and classification difficulties; differences in the interpretation of questions; errors in recording or coding the data obtained; and other errors of collection, response, coverage, and estimation for missing or misreported data.

The accuracy of these tabulated data is determined by the joint effects of the various nonsampling errors. No direct measurement of these effects has been obtained except for estimation for missing or misreported data; however, precautionary steps were taken in all phases of the collection, processing, and tabulation of the data in an effort to minimize the effects of nonsampling errors.

The Census Bureau obtains on computer tape limited information extracted from administrative records of other Federal agencies. This information is used in conjunction with other information available to the Census Bureau to develop estimates for nonemployers, small employers, and other establishments for which responses were not received in time for publication. For an indication of the extent that data included in these reports were obtained from the administrative records of other Federal agencies and from estimation, rather than reports directly from respondents, see appendix E. Also, see appendix A for a more detailed explanation of census coverage and methodology.

SPECIAL TABULATIONS

Special tabulations of data collected in the 1992 Census of Wholesale Trade may be obtained, depending on availability of time and personnel, on diskette, computer tape,

⁴According to 1990 Census of Population or subsequent special census.

or in tabular form. The data will be in summary form and subject to the same rules prohibiting disclosure of confidential information (including name, address, kind of business, or other data for individual business establishments or companies) as are the regular publications.

Special tabulations are prepared on a cost basis. A request for a cost estimate, as well as exact specifications on the type and format of the data to be provided, should be directed to the Chief, Services Division, Bureau of the Census, Washington, DC 20233.

To discuss a special tabulation before submitting specifications, call 1-800-541-8345.

ABBREVIATIONS AND SYMBOLS

The following abbreviations and symbols are used in this publication:

–	Represents zero.
(D)	Withheld to avoid disclosing data for individual companies; data are included in broader kind-of-business totals.
(IC)	Independent city.
(NA)	Not available.
(NC)	Not comparable.
(X)	Not applicable.
CMSA	Consolidated metropolitan statistical area.
MA	Metropolitan area.
MSA	Metropolitan statistical area.
n.e.c.	Not elsewhere classified.
PMSA	Primary metropolitan statistical area.
pt.	Part.
r	Revised.
SEUA	Standard economic urban area.
SIC	Standard Industrial Classification.

The following symbols are used in this publication to show employment size ranges for employment data that has been withheld to avoid disclosing data for individual companies (employment size range codes are provided for the first time in the 1992 Economic Census):

Symbol	Employment size
AA	0—19
BB	20—99
CC	100—249
EE	250—499
FF	500—999
GG	1,000—2,499
HH	2,500—4,999
II	5,000—9,999
JJ	10,000—24,999
KK	25,000—49,999
LL	50,000—99,999
MM	100,000 or more

Users' Guide for Locating Statistics in This Report by Table Number

Information shown in tables	Table									
	1	2	3	4	5	6	7	8	9	10
GEOGRAPHIC AREAS										
The State	X	X	X						X	X
Metropolitan Areas (MA's) in the State.....							X			
Area of the State not in any MA								X		
Counties in the State				X						X
Places in the State				² X	¹ X	¹ X			² X	
DATA ITEMS³										
Establishments.....	X		X	⁴ X	⁴ X	⁴ X	⁴ X	⁴ X		
Sales	X		X	⁴ X	⁴ X	⁴ X	⁴ X	⁴ X	X	X
Annual payroll	X		X	⁴ X	⁴ X	⁴ X	⁴ X	⁴ X		
First-quarter payroll	X									
Paid employees for pay period including March 12, 1992	X		X	⁵ X	⁵ X	⁵ X	⁵ X	⁵ X		
Inventories	X									
Operating expenses	X									
Sales per establishment.....		X								
Sales per employee		X								
Annual payroll per employee.....		X								
Annual payroll as a percent of operating expenses.....		X								
Employees per establishment.....		X								
Operating expenses as a percent of sales		X								
End-of-year inventories as a percent of sales....		X								
1987 to 1992 comparative statistics (sales, payroll, etc.).....			X							
Counties ranked by volume of sales										X
Places ranked by volume of sales.....									² X	

¹Includes areas with 200 wholesale establishments or more.

²Includes places with 2,500 inhabitants or more, according to the 1990 Census of Population.

³See Explanation of Terms, appendix A.

⁴Manufacturers' sales branches and offices, and agents, brokers, and commission merchants are combined and displayed as "other types of operation."

⁵Presented for total and merchant wholesalers only.

Users' Guide for Locating Statistics in the 1992 Census of Wholesale Trade Reports

Report and geographic area	Information shown in reports by kind of business or industry category										
	Number of establishments	Sales (\$1,000)	Payroll (\$1,000)	Number of employees	Inventories (\$1,000)	Operating expenses (\$1,000)	Commodity line sales (\$1,000)	Sales size and employment size ¹	Legal form of organization	Petroleum bulk stations and terminals	Selected topics
GEOGRAPHIC AREA SERIES											
United States	X	X	X	X	X	X	X				
State	X	X	X	X	X	X	X				
MA	X	X	X	X	X						
County	X	X	X	X	X						
Place	X	X	X	X	X						
ESTABLISHMENT AND FIRM SIZE (INCLUDING LEGAL FORM OF ORGANIZATION)											
United States	X	X	² X	² X	² X	² X		X	X		
MEASURES OF VALUE PRODUCED, CAPITAL EXPENDITURES, DEPRECIABLE ASSETS, AND OPERATING EXPENSES											
United States ²		X	X		X	X			X		³ X
COMMODITY LINE SALES											
United States	X	X					X				
State ⁴	X	X					X				
MA ⁴	X	X					X				
MISCELLANEOUS SUBJECTS											
United States	X	X	X	X	X	X				X	⁵ X
State						X				X	
County						X				X	

¹Establishments and firms.

²Merchant wholesalers only.

³Value produced, capital expenditures, depreciable assets, and selected operating expenses detail.

⁴Available on CD ROM only.

⁵Class of customer; employment by principal activity; detailed type of operation; inventory detail; commissions of agents and brokers; and gross margins, gross profits, and their components of merchant wholesalers.

Contents

California

[Page numbers listed here omit the prefix that appears as part of the number of each page]

	Page
Introduction to the Economic Census	III
Census of Wholesale Trade	V
Users' Guide for Locating Statistics in This Report by Table Number	VII
Users' Guide for Locating Statistics in the 1992 Census of Wholesale Trade Reports ...	VIII
Summary of Findings	2

FIGURES

1. Percent of Wholesale Sales by Type of Operation: 1992 and 1987	3
2. Wholesale Sales by Industry Group: 1992 and 1987	4
3. Wholesale Employment by Industry Group: 1992 and 1987	5
Maps	6

TABLES

1. Summary Statistics for the State: 1992	11
2. Selected Ratios for the State: 1992	20
3. Comparative Statistics for the State: 1992 and 1987	24
4. Summary Statistics for Counties and for Places With 2,500 Inhabitants or More: 1992	27
5. Summary Statistics for Places With 200 Establishments or More: 1992	34
6. Summary Statistics for Counties With 200 Establishments or More: 1992	70
7. Summary Statistics for Metropolitan Areas: 1992	85
8. Summary Statistics for the Area Outside Metropolitan Areas: 1992	116
9. Places With 2,500 Inhabitants or More Ranked by Volume of Sales: 1992	118
10. Counties Ranked by Volume of Sales: 1992	120

APPENDIXES

A. General Explanation	A-1
B. Sample Report Form and Instructions	B-1
C. Kind-of-Business Titles and Reporting-Form Numbers	C-1
D. Metropolitan Areas	D-1
E. Percent of Sales Data Based on Administrative Records and Estimation for the State: 1992	E-1
F. Geographic Notes	F-1
G. Establishments in Business Any Time During Year and Establishments in Business at End of Year for the State: 1992 and 1987	G-1

Publication Program Inside back cover

Summary of Findings

California had 58,437 wholesale establishments in 1992 with \$432.9 billion in sales. This represents a 8.7 percent increase in wholesale establishments and a 32.2 percent increase in sales over 1987 according to the 1992 Census of Wholesale Trade conducted by the Bureau of the Census, U.S. Department of Commerce.

Merchant wholesalers accounted for 85.1 percent or 49,736 of the total establishments and 61.4 percent or \$265.9 billion of the total sales in 1992 compared with 83.3 percent of the establishments and 63.3 percent of the sales in 1987. Manufacturers' sales branches and offices with 4,047 establishments and \$126.5 billion in sales and agents, brokers, and commission merchants with 4,654 establishments and \$40.5 billion in sales made up the rest of the wholesale trade total in 1992.

Automobiles and other motor vehicles wholesalers were the largest group of wholesalers by kind of business in terms of sales with \$56.8 billion followed by computers and computer peripheral equipment and software wholesalers with \$43.7 billion and electronic parts and equipment, n.e.c., wholesalers with \$27.1 billion. Out of 69 kind of business groups, these three accounted for 29.5 percent of the total sales in the State.

Annual payroll for all wholesalers in the State was up from \$17.7 billion in 1987 to \$23.5 billion in 1992. Merchant wholesalers had annual payroll of \$17.6 billion in 1992 while manufacturers' sales branches and offices recorded \$4.9 billion and agents, brokers, and commission merchants had \$1.1 billion.

Employment by all wholesalers in California as of mid-March 1992 was 731,618, an increase of 6.9 percent since 1987. Merchant wholesalers with 579,787 employees accounted for 79.2 percent of the total wholesale employment in 1992 compared with 79.5 percent in 1987.

Inventories of \$29.0 billion were held at wholesale establishments in the State at the end of 1992. Merchant wholesalers held 85.5 percent of these inventories while manufacturers' sales branches and sales offices held 14.1 percent and agent, brokers, and commission merchants held .4 percent. Inventories of all wholesalers increased during 1992 by 2.4 percent while those of merchant wholesalers increased 3.8 percent.

Payroll per employee in the State averaged \$32.2 thousand for all wholesalers in 1992, an increase of 24.7 percent since 1987. Merchant wholesalers averaged \$30.3 thousand per employee while manufacturers' sales branches and offices was \$40.0 thousand and agents, brokers, and commission merchants were \$36.0 thousand in 1992.

Annual payroll as a percent of operating expenses for all wholesalers increased from 45.1 percent in 1987 to 46.8 percent in 1992. The ratio for merchant wholesalers was 46.1 percent; for manufacturers' sales branches and offices it was 48.4 percent; and for agents, brokers and commission merchants it was 52.0 percent.

Figure 1. **Percent of Wholesale Sales by Type of Operation: 1992 and 1987**
(Percents may not add to 100 because of rounding. For meaning of abbreviations and symbols, see introductory text)

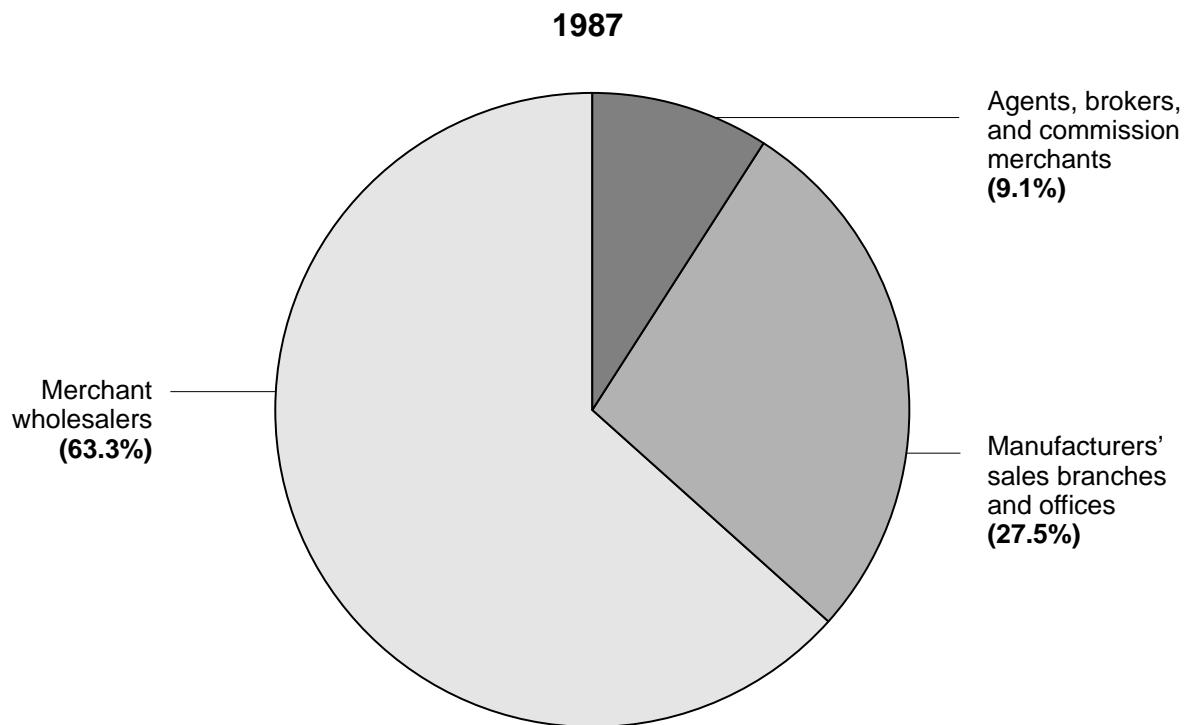
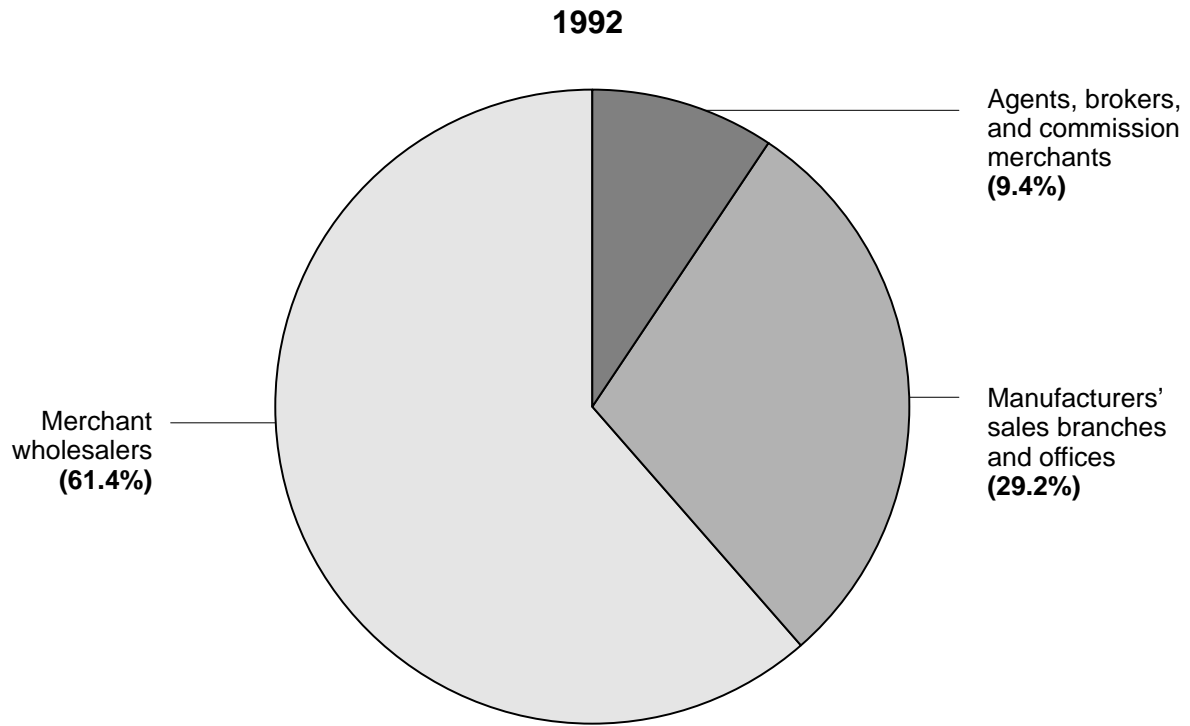



Figure 2. **Wholesale Sales by Industry Group: 1992 and 1987**
(Millions of dollars. For meaning of abbreviations and symbols, see introductory text)

1992 
1987 

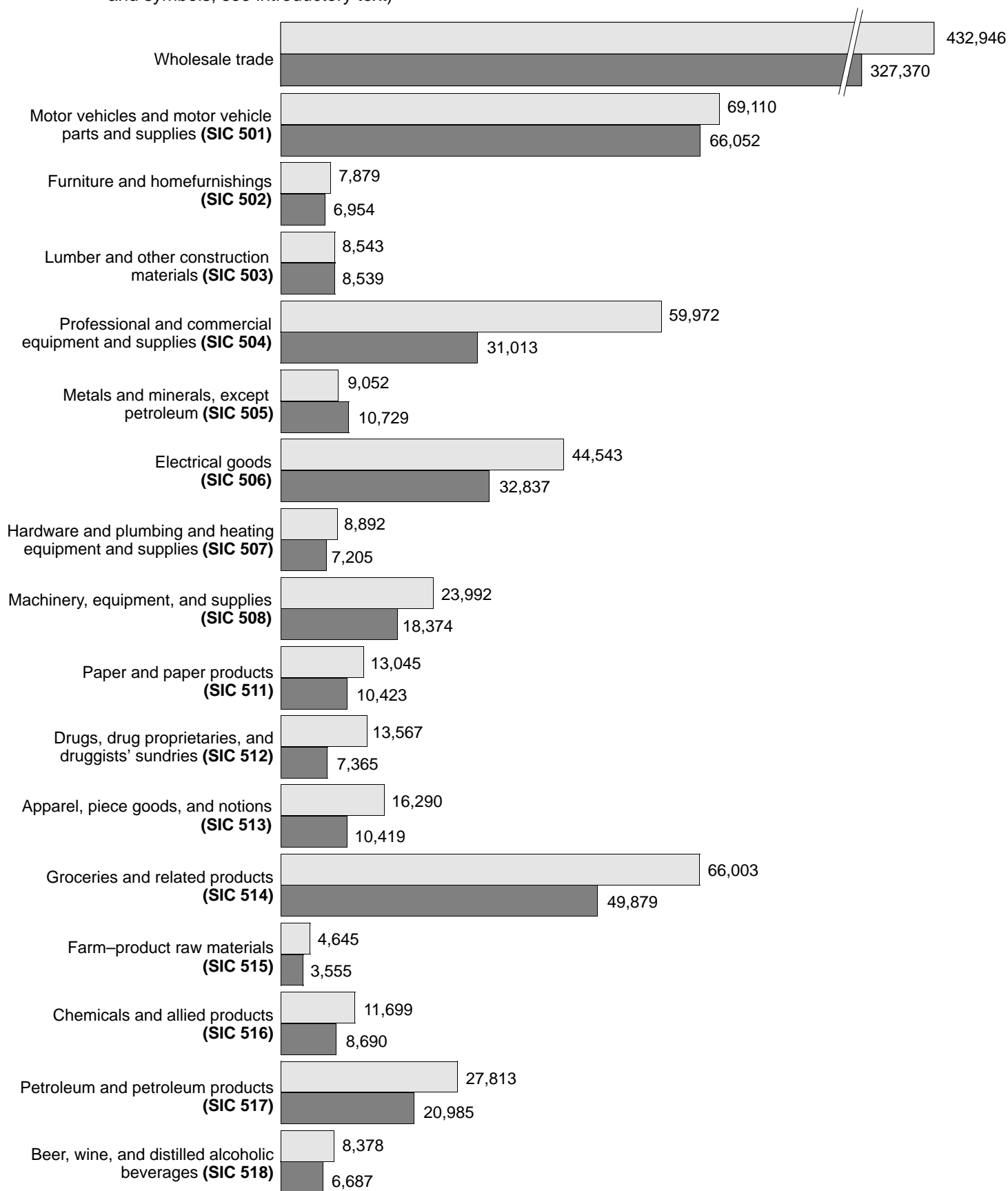



Figure 3. **Wholesale Employment by Industry Group: 1992 and 1987**
 (Number. For meaning of abbreviations and symbols, see introductory text)

1992 
 1987 

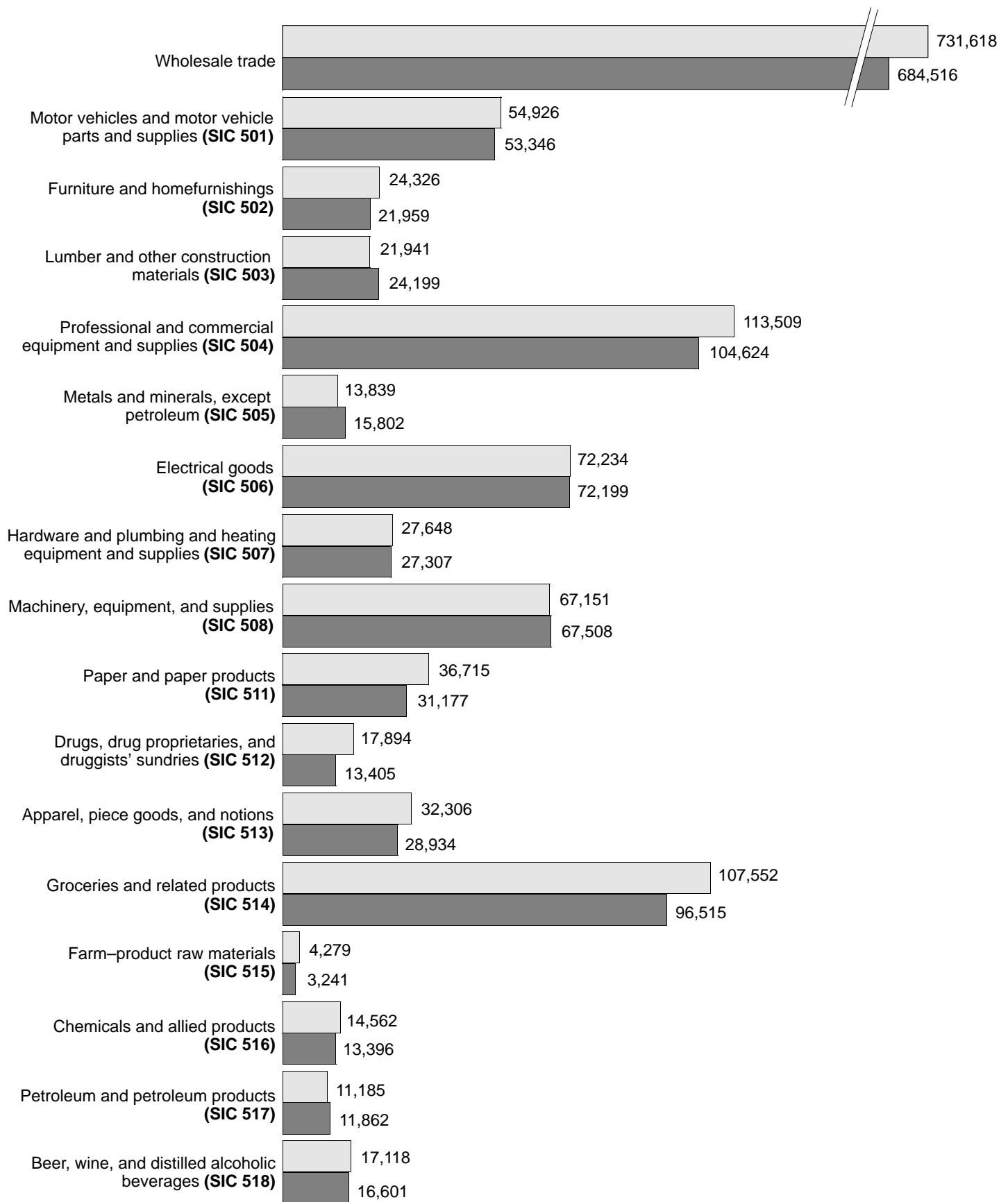




Table 1. Summary Statistics for the State: 1992

[For meaning of abbreviations and symbols, see introductory text. For explanation of terms and comparability of 1987 and 1992 censuses, see appendix A]

SIC code	Type of operation and kind of business	Estab-lish-ments (number)	Sales (\$1,000)	Annual payroll (\$1,000)	First-quarter payroll (\$1,000)	Paid employees for pay period including March 12 (number)	Operating expenses (\$1,000)	End-of-1991 inventories (\$1,000)	End-of-1992 inventories (\$1,000)
	Wholesale trade -----	58 437	432 945 928	23 537 233	5 663 055	731 618	50 266 225	28 336 627	29 016 708
	TYPES OF OPERATION								
	Merchant wholesalers -----	49 736	265 938 813	17 586 525	4 169 251	579 787	38 123 250	23 902 850	24 819 269
	Wholesale distributors and jobbers -----	43 120	179 714 081	14 282 120	3 409 829	486 118	29 472 861	15 800 340	16 330 399
	Importers -----	4 343	66 474 352	2 570 280	595 811	68 624	6 848 274	7 052 314	7 533 296
	Exporters -----	1 871	15 950 437	507 255	114 103	15 839	1 300 953	888 575	815 948
	Terminal grain elevators -----	7	(D)	(D)	(D)	BB	(D)	(D)	(D)
	Country grain elevators -----	37	(D)	(D)	(D)	EE	(D)	(D)	(D)
	Assemblers of farm products, except country grain elevators -----	358	3 483 985	215 312	46 710	8 779	473 007	113 415	110 142
	Manufacturers' sales branches and sales offices -----	4 047	126 482 174	4 864 743	1 237 120	121 624	10 056 469	4 308 944	4 082 630
	Sales branches (with stock) -----	2 435	63 172 916	3 191 355	806 519	83 266	6 674 380	4 308 944	4 082 630
	Sales offices (without stock) -----	1 612	63 309 258	1 673 388	430 601	38 358	3 382 089	-	-
	Agents, brokers, and commission merchants ----	4 654	40 524 941	1 085 965	256 684	30 207	2 086 506	124 833	114 809
	Auction companies -----	50	3 518 840	48 095	11 725	3 635	93 745	1 524	3 120
	Brokers -----	789	12 153 438	256 689	61 248	6 900	494 685	8 861	7 898
	Commission merchants -----	763	5 846 467	173 875	37 909	5 034	363 615	19 050	21 438
	Import agents -----	81	1 153 632	25 240	5 666	518	60 237	40 874	28 050
	Export agents -----	148	1 395 699	24 192	5 478	602	56 397	8 607	9 198
	Manufacturers' agents -----	2 823	16 456 865	557 874	134 658	13 518	1 017 827	45 917	45 105
	TYPES OF OPERATION BY KIND OF BUSINESS								
	Wholesale trade -----	58 437	432 945 928	23 537 233	5 663 055	731 618	50 266 225	28 336 627	29 016 708
50	Durable goods -----	37 052	254 515 313	15 009 772	3 638 918	441 464	31 714 585	19 632 726	20 284 888
501	Motor vehicles and motor vehicle parts and supplies -----	4 621	69 109 563	1 575 377	374 037	54 926	3 527 902	4 301 173	4 432 339
5012	Automobiles and other motor vehicles -----	703	56 786 390	568 885	136 903	16 283	1 490 627	2 595 114	2 773 720
	Automobiles, light trucks, motorcycles, buses, and recreational vehicles -----	519	55 381 351	449 737	107 487	12 754	1 242 126	2 400 794	2 578 310
	Automobiles and motorcycles -----	424	52 746 214	408 688	97 463	11 368	1 169 415	2 325 905	2 504 937
	Buses and recreational vehicles -----	44	252 955	15 385	3 604	565	31 062	20 881	21 435
	Light trucks and vans (14,000 lb or less) -----	51	2 382 182	25 664	6 420	821	41 649	54 008	51 938
	Medium and heavy trucks and tractors (over 14,000 lb) -----	184	1 405 039	119 148	29 416	3 529	248 501	194 320	195 410
	Medium trucks (14,001 lb to 26,000 lb) -----	55	633 066	37 106	9 596	1 054	117 722	91 261	78 360
	Heavy trucks and tractors (over 26,000 lb) -----	129	771 973	82 042	19 820	2 475	130 779	103 059	117 050
5013	Motor vehicle supplies and new parts -----	2 758	9 514 523	759 921	183 818	29 399	1 530 959	1 340 955	1 300 876
	Motor vehicle supplies and new parts --warehouse distributors -----	961	4 418 014	287 285	70 601	10 712	595 121	588 801	550 233
	Motor vehicle supplies and new parts --jobbers -----	1 766	4 977 872	463 994	110 907	18 396	918 646	740 884	738 575
	Petroleum products marketing equipment -----	31	118 637	8 642	2 310	291	17 192	11 270	12 068
5014	Tires and tubes -----	390	2 380 909	165 109	33 668	4 739	332 706	314 101	304 698
5015	Motor vehicle parts, used -----	770	427 741	81 462	19 648	4 505	173 610	51 003	53 045
502	Furniture and homefurnishings -----	2 415	7 878 748	682 904	162 904	24 326	1 509 126	774 083	808 567
5021	Furniture -----	1 081	2 982 115	283 822	69 916	9 939	590 407	220 807	218 867
	Household and lawn furniture -----	512	1 122 943	91 209	21 623	3 433	213 405	132 536	132 197
	Office and business furniture -----	569	1 859 172	192 613	48 293	6 506	377 002	88 271	86 670
5023	Homefurnishings -----	1 334	4 896 633	399 082	92 988	14 387	918 719	553 276	589 700
	Household china, glassware, and crockery -----	183	786 485	56 533	12 118	1 934	144 354	107 828	132 037
	Linens, domestics, draperies, and curtains -----	270	1 473 131	82 916	19 114	3 634	217 274	132 297	146 522
	Floor coverings -----	470	1 652 731	174 143	42 250	5 373	336 892	192 416	190 371
	Other homefurnishings -----	411	984 286	85 490	19 506	3 446	220 199	120 735	120 770
503	Lumber and other construction materials -----	2 029	8 543 057	656 257	158 757	21 941	1 336 485	747 316	765 580
5031	Lumber, plywood, millwork, and wood panels -----	831	5 016 331	336 229	80 791	11 072	662 282	426 103	443 430
	Lumber--without yard -----	151	718 466	34 739	8 229	1 205	71 491	24 377	18 064
	Lumber--with yard -----	221	1 798 833	122 938	28 743	3 960	238 029	193 132	205 451
	Plywood, millwork, and wood panels -----	459	2 499 032	178 552	43 819	5 907	352 762	208 594	219 915
5032	Brick, stone, and related construction materials -----	529	1 151 574	121 966	29 937	4 227	267 208	146 990	153 168
	Brick, block, tile, clay/cement sewer pipe -----	317	601 147	69 141	17 190	2 401	144 145	111 359	120 247
	Sand, gravel, and stone -----	132	281 891	30 117	7 254	1 131	61 926	19 590	17 639
	Cement, lime, and related products -----	80	268 536	22 708	5 493	695	61 137	16 041	15 282
5033	Roofing, siding, and insulation materials -----	229	1 403 420	86 427	20 765	2 809	183 618	96 104	94 213
5039	Construction materials, n.e.c. -----	440	971 732	111 635	27 264	3 833	223 377	78 119	74 769
	Flat glass and other construction glass -----	105	143 607	16 180	4 194	615	33 258	8 787	8 830
	Other construction materials -----	335	828 125	95 455	23 070	3 218	190 119	69 332	65 939

WHOLESALE TRADE—GEOGRAPHIC AREA SERIES

CALIFORNIA CA-11

Table 1. Summary Statistics for the State: 1992 —Con.

[For meaning of abbreviations and symbols, see introductory text. For explanation of terms and comparability of 1987 and 1992 censuses, see appendix A]

SIC code	Type of operation and kind of business	Establishments (number)	Sales (\$1,000)	Annual payroll (\$1,000)	First-quarter payroll (\$1,000)	Paid employees for pay period including March 12 (number)	Operating expenses (\$1,000)	End-of-1991 inventories (\$1,000)	End-of-1992 inventories (\$1,000)
TYPES OF OPERATION BY KIND OF BUSINESS —Con.									
Wholesale trade —Con.									
50	Durable goods —Con.								
504	Professional and commercial equipment and supplies -----	6 699	59 972 142	4 631 559	1 129 137	113 509	9 452 312	3 969 992	4 032 213
5043	Photographic equipment and supplies -----	238	2 972 605	185 030	47 145	4 863	420 315	258 320	267 554
5044	Office equipment -----	983	4 653 034	602 719	147 783	17 928	1 113 312	355 689	374 753
5045	Computers and computer peripheral equipment and software -----	3 207	43 746 105	2 878 823	702 241	62 739	5 832 773	2 552 095	2 539 839
	Computers and peripheral equipment (selling primarily to business customers) -----	2 796	41 364 929	2 533 558	619 908	55 733	5 196 653	2 431 218	2 380 777
	Computers and peripheral equipment sold for resale -----	1 283	25 002 827	983 265	232 837	23 783	2 265 570	1 612 136	1 803 400
	Computers and peripheral equipment sold for end use -----	1 513	16 362 102	1 550 293	387 071	31 950	2 931 083	819 082	577 377
	Computer software (prepackaged, off-the-shelf) -----	411	2 381 176	345 265	82 333	7 006	636 120	120 877	159 062
5046	Commercial equipment, n.e.c. -----	576	1 245 476	129 110	31 712	4 486	304 029	132 326	134 207
	Restaurant and hotel equipment and supplies -----	338	698 549	69 290	17 207	2 477	139 507	64 107	63 836
	Store machines and equipment -----	238	546 927	59 820	14 505	2 009	164 522	68 219	70 371
5047	Medical, dental, and hospital equipment and supplies ---	1 098	5 224 746	557 739	132 292	14 972	1 222 178	421 291	447 360
	Medical and hospital equipment and supplies -----	963	4 838 583	507 254	120 300	13 407	1 122 247	382 738	408 149
	Dental equipment and supplies -----	135	386 163	50 485	11 992	1 565	99 931	38 553	39 211
5048	Ophthalmic goods -----	258	670 309	107 124	25 911	3 854	227 712	109 223	120 776
5049	Professional equipment and supplies, n.e.c. -----	339	1 459 867	171 014	42 053	4 667	331 993	141 048	147 724
	Religious and school supplies -----	67	220 923	33 233	7 839	1 102	68 419	25 964	27 390
	Other professional equipment and supplies, n.e.c. ---	272	1 238 944	137 781	34 214	3 565	263 574	115 084	120 334
505	Metals and minerals, except petroleum -----	1 112	9 051 519	462 922	110 094	13 839	967 889	1 021 060	957 004
5051	Metals service centers and offices -----	1 080	8 153 845	456 042	108 390	13 677	944 070	980 022	932 468
	Ferrous metals service centers and offices -----	818	6 224 252	348 579	82 593	10 443	724 901	784 649	750 820
	Ferrous metals service centers -----	596	4 992 480	314 908	74 235	9 285	655 751	784 649	750 820
	Ferrous metals sales offices -----	222	1 231 772	33 671	8 358	1 158	69 150	-	-
	Nonferrous metals service centers and offices -----	262	1 929 593	107 463	25 797	3 234	219 169	195 373	181 648
	Nonferrous metals service centers -----	175	1 148 634	90 375	21 555	2 768	179 769	195 373	181 648
	Nonferrous metals sales offices -----	87	780 959	17 088	4 242	466	39 400	-	-
5052	Coal and other minerals and ores -----	32	897 674	6 880	1 704	162	23 819	41 038	24 536
	Coal -----	15	829 017	4 633	1 154	86	17 848	22 883	5 400
	Other minerals and ores -----	17	68 657	2 247	550	76	5 971	18 155	19 136
506	Electrical goods -----	5 724	44 543 248	2 713 066	663 672	72 234	5 631 937	3 119 673	3 283 581
5063	Electrical apparatus and equipment, wiring supplies, and construction materials -----	2 127	8 648 929	782 277	193 536	22 970	1 476 189	750 451	766 295
5064	Electrical appliances, television and radio sets -----	578	8 797 064	317 949	74 312	8 739	1 089 917	857 814	842 894
5065	Electronic parts and equipment, n.e.c. -----	3 019	27 097 255	1 612 840	395 824	40 525	3 065 831	1 511 408	1 674 392
	Communications equipment -----	868	6 925 448	577 542	148 340	14 548	990 929	415 651	422 437
	Other electronic parts and equipment -----	2 151	20 171 807	1 035 298	247 484	25 977	2 074 902	1 095 757	1 251 955
507	Hardware, and plumbing and heating equipment and supplies -----	2 587	8 891 792	868 491	211 111	27 648	1 716 081	1 173 130	1 187 383
5072	Hardware -----	1 101	4 103 122	416 872	100 532	13 513	828 826	610 411	630 485
5074	Plumbing and heating equipment and supplies (hydronics) -----	900	3 211 766	271 981	67 707	9 028	543 239	360 604	352 666
5075	Warm air heating and air-conditioning equipment and supplies -----	395	1 160 687	124 491	29 891	3 366	242 999	152 506	151 614
5078	Refrigeration equipment and supplies -----	191	416 217	55 147	12 981	1 741	101 017	49 609	52 618
508	Machinery, equipment, and supplies -----	7 078	23 991 531	2 158 243	524 913	67 151	4 158 011	2 762 621	2 760 340
5082	Construction and mining (except petroleum) machinery and equipment -----	398	1 352 237	160 658	39 551	4 818	292 715	401 398	375 645
5083	Farm and garden machinery and equipment -----	684	1 814 672	197 959	47 225	7 087	413 370	439 884	423 179
	Farm machinery and equipment —farm dealers -----	310	663 205	90 305	21 892	3 366	169 531	256 490	249 538
	Farm machinery and equipment —wholesale distributors -----	251	779 885	76 487	18 238	2 592	173 863	130 031	116 237
	Lawn and garden machinery and equipment -----	123	372 382	31 167	7 095	1 129	69 976	53 363	57 404
5084	Industrial machinery and equipment -----	2 952	8 525 606	879 847	216 339	26 341	1 659 461	954 786	914 518
	Food-processing machinery and equipment -----	146	837 684	47 888	11 397	1 300	85 548	35 225	38 289
	General-purpose industrial machinery, equipment, and parts -----	1 115	3 401 936	336 464	83 149	10 081	623 871	311 061	289 942
	Metalworking machinery and equipment -----	376	939 581	111 716	27 465	3 329	236 763	162 091	162 485
	Materials handling equipment -----	401	1 049 464	161 360	39 802	5 166	270 754	159 601	142 121
	Oil well, oil refinery, and pipeline machinery, equipment, and supplies -----	246	506 651	47 159	12 200	1 500	89 441	69 720	57 494
	Other industrial machinery and equipment -----	668	1 790 290	175 260	42 326	4 965	353 084	217 088	224 187
5085	Industrial supplies -----	1 576	8 002 301	496 652	123 120	15 381	952 132	452 320	474 362
	General-line industrial supplies -----	215	393 439	48 573	11 841	1 637	94 526	47 717	43 277
	Mechanical power transmission supplies -----	244	701 636	65 596	16 271	2 124	127 607	91 953	92 708
	Hydraulic and pneumatic (fluid-power) parts, accessories, and supplies -----	173	511 917	70 210	17 264	2 066	128 615	66 155	63 513
	Welding supplies -----	183	387 822	47 064	12 889	1 649	93 317	33 770	33 991
	Industrial containers and supplies -----	190	2 753 765	68 339	16 556	2 180	153 493	50 907	98 379
	Industrial valves and fittings, except fluid-power -----	139	416 172	52 619	12 356	1 431	95 894	52 280	49 212
	Other industrial supplies -----	432	2 837 550	144 251	35 943	4 294	258 680	109 538	93 282
5087	Service establishment equipment and supplies -----	816	1 361 090	186 669	45 089	7 100	360 834	136 815	130 108
	Beauty and barber equipment and supplies -----	291	307 645	49 526	11 283	2 124	96 741	37 454	35 014
	Custodial (janitors') equipment and supplies -----	241	516 551	71 940	18 223	2 696	144 172	38 077	37 085
	Laundry and drycleaning equipment and supplies -----	90	171 643	25 527	6 318	830	45 055	19 683	15 615
	Other service establishment equipment and supplies ---	194	365 251	39 676	9 265	1 450	74 866	41 601	42 394

Table 1. Summary Statistics for the State: 1992 —Con.

[For meaning of abbreviations and symbols, see introductory text. For explanation of terms and comparability of 1987 and 1992 censuses, see appendix A]

SIC code	Type of operation and kind of business	Estab-lish-ments (number)	Sales (\$1,000)	Annual payroll (\$1,000)	First-quarter payroll (\$1,000)	Paid employees for pay period including March 12 (number)	Operating expenses (\$1,000)	End-of-1991 inventories (\$1,000)	End-of-1992 inventories (\$1,000)
TYPES OF OPERATION BY KIND OF BUSINESS —Con.									
Wholesale trade —Con.									
50	Durable goods —Con.								
508	Machinery, equipment, and supplies —Con.								
5088	Transportation equipment and supplies, except motor vehicles -----	652	2 935 625	236 458	53 589	6 424	479 499	377 418	442 528
	Aircraft and aeronautical equipment and supplies -----	453	2 420 340	188 307	41 982	4 864	377 655	312 090	365 561
	Marine machinery, equipment, and supplies -----	147	358 240	32 492	7 925	1 074	71 109	48 596	54 679
	Other transportation equipment and supplies -----	52	157 045	15 659	3 682	486	30 735	16 732	22 288
509	Miscellaneous durable goods -----	4 787	22 533 713	1 260 953	304 293	45 890	3 414 842	1 763 678	2 057 881
5091	Sporting and recreational goods and supplies -----	812	3 297 214	230 768	49 524	7 742	601 520	458 435	504 506
5092	Toys and hobby goods and supplies -----	558	4 493 405	240 795	60 579	7 214	867 079	303 110	492 402
5093	Scrap and waste materials -----	936	3 269 595	268 585	64 130	12 383	629 637	178 335	168 942
	Iron and steel scrap processors and dealers -----	260	723 775	57 901	13 835	2 440	155 685	78 858	57 081
	Iron and steel scrap processing (using power processing equipment) -----	123	478 138	38 226	9 053	1 478	113 880	68 144	47 487
	Iron and steel scrap dealers (not using power processing equipment) -----	137	245 637	19 675	4 782	962	41 805	10 714	9 594
	Nonferrous recyclable materials -----	676	2 545 820	210 684	50 295	9 943	473 952	99 477	111 861
5094	Jewelry, watches, precious stones, and precious metals -----	1 203	5 076 962	219 578	54 472	8 089	541 491	417 844	439 212
	Jewelry, watches, diamonds, precious stones, and silverware -----	1 073	4 527 039	198 704	49 842	7 434	492 567	373 016	390 616
	Precious metals (excluding ores) -----	130	549 923	20 874	4 630	655	48 924	44 828	48 596
5099	Durable goods, n.e.c. -----	1 278	6 396 537	301 227	75 588	10 462	775 115	405 954	452 819
	Musical instruments and supplies -----	67	619 695	39 720	10 373	1 133	94 576	83 986	96 957
	Forest products, except lumber -----	120	331 994	20 350	4 805	896	60 435	21 890	30 607
	General merchandise —durable -----	395	2 531 461	53 559	12 237	2 046	114 116	61 720	69 630
	Compact disks, prerecorded audio tapes, and phonograph records -----	290	2 161 811	104 443	25 439	3 639	333 713	163 122	181 131
	Fire extinguishers and fire safety equipment -----	80	97 867	10 889	2 446	435	22 211	5 683	6 668
	Other durable goods -----	326	653 709	72 266	20 288	2 313	150 064	69 553	67 826
51	Nondurable goods -----	21 385	178 430 615	8 527 461	2 024 137	290 154	18 551 640	8 703 901	8 731 820
511	Paper and paper products -----	2 376	13 045 216	947 316	231 594	36 715	1 829 026	689 486	666 530
5111	Printing and writing paper -----	310	3 429 580	167 620	40 271	4 394	324 958	230 036	215 317
5112	Stationery and office supplies -----	1 421	4 867 931	507 053	125 450	24 479	950 870	296 175	298 547
5113	Industrial and personal service paper -----	645	4 747 705	272 643	65 873	7 842	553 198	163 275	152 666
512	Drugs, drug proprietaries, and druggists' sundries -----	920	13 567 080	644 375	157 493	17 894	1 342 088	950 466	981 476
5122	Drugs, drug proprietaries, and druggists' sundries -----	920	13 567 080	644 375	157 493	17 894	1 342 088	950 466	981 476
	General-line drugs -----	372	5 195 680	219 740	51 852	6 658	448 046	590 593	664 913
	Specialty-line drugs, pharmaceuticals, cosmetics, and toiletries -----	548	8 371 400	424 635	105 641	11 236	894 042	359 873	316 563
513	Apparel, piece goods, and notions -----	3 536	16 289 755	961 416	221 696	32 306	2 380 100	1 482 927	1 570 336
5131	Piece goods, notions, and other dry goods -----	912	4 533 298	229 398	51 608	7 652	507 644	340 702	427 980
	Piece goods -----	677	3 944 048	174 473	38 131	5 597	387 495	277 391	348 990
	Piece goods jobbers -----	555	3 002 412	133 360	30 552	4 421	294 159	201 685	270 617
	Piece goods converters -----	122	941 636	41 113	7 579	1 176	93 336	75 706	78 373
	Notions and other dry goods -----	235	589 250	54 925	13 477	2 055	120 149	63 311	78 990
5136	Men's and boys' clothing and furnishings -----	817	4 541 539	257 419	60 922	8 636	651 224	410 150	433 269
5137	Women's, children's, and infants' clothing and accessories -----	1 514	4 967 383	347 004	81 467	12 739	848 057	404 370	467 950
5139	Footwear -----	293	2 247 535	127 595	27 699	3 279	373 175	327 705	241 137
514	Groceries and related products -----	5 985	66 003 482	3 056 628	721 633	107 552	6 539 411	2 187 966	2 183 372
5141	Groceries, general line -----	671	12 523 854	532 371	128 656	16 255	1 002 104	470 946	473 057
	Voluntary -----	31	758 553	41 618	10 291	996	73 705	49 349	43 727
	Retail cooperative -----	16	230 445	6 957	1 542	238	15 661	3 051	8 482
	Other general line -----	624	11 534 856	483 796	116 823	15 021	912 738	418 546	420 848
5142	Packaged frozen foods -----	439	8 136 998	291 734	69 910	9 100	648 052	294 450	306 175
5143	Dairy products, except dried or canned -----	394	4 905 873	196 487	47 778	6 595	432 152	77 846	94 409
	Raw milk -----	15	(D)	(D)	(D)	BB	(D)	(D)	(D)
	Dairy products, except raw milk -----	379	(D)	(D)	(D)	II	(D)	(D)	(D)
5144	Poultry and poultry products -----	138	1 062 393	53 602	12 569	2 078	114 621	19 557	20 606
	Live poultry -----	1	(D)	(D)	(D)	AA	(D)	(D)	(D)
	Poultry and poultry products, except live -----	137	(D)	(D)	(D)	GG	(D)	(D)	(D)
5145	Confectionery -----	273	2 314 666	141 395	32 127	6 360	270 533	109 534	98 328
5146	Fish and seafoods -----	329	1 547 269	78 493	18 821	3 621	178 401	101 634	93 390
5147	Meats and meat products -----	539	5 743 871	203 807	50 266	8 280	461 329	122 183	107 808
	Meats and meat products, except boxed beef -----	501	5 220 443	188 545	46 680	7 671	429 039	110 443	95 953
	Packaging boxed beef -----	38	523 428	15 262	3 586	609	32 290	11 740	11 855
5148	Fresh fruits and vegetables -----	1 167	10 674 419	583 841	129 200	21 610	1 256 200	93 782	99 529
5149	Groceries and related products, n.e.c. -----	2 035	19 094 139	974 898	232 306	33 653	2 176 019	898 034	890 070
	Coffee, tea, and spices -----	212	1 097 586	75 011	17 917	2 767	160 355	56 149	47 406
	Bread and baked goods -----	518	1 740 975	195 776	46 362	7 365	376 166	40 404	35 709
	Soft drinks -----	248	2 326 059	216 329	50 072	7 478	507 058	64 871	81 434
	Canned foods -----	275	4 071 552	128 835	31 894	4 286	324 262	271 127	270 143
	Food and beverage basic materials -----	124	782 631	34 508	8 298	957	83 088	40 536	43 634
	Other grocery specialties -----	658	9 075 336	324 439	77 763	10 800	725 090	424 947	411 744

WHOLESALE TRADE—GEOGRAPHIC AREA SERIES

CALIFORNIA CA—13

Table 1. Summary Statistics for the State: 1992 —Con.

[For meaning of abbreviations and symbols, see introductory text. For explanation of terms and comparability of 1987 and 1992 censuses, see appendix A]

SIC code	Type of operation and kind of business	Estab-lish-ments (number)	Sales (\$1,000)	Annual payroll (\$1,000)	First-quarter payroll (\$1,000)	Paid employees for pay period including March 12 (number)	Operating expenses (\$1,000)	End-of-1991 inventories (\$1,000)	End-of-1992 inventories (\$1,000)
TYPES OF OPERATION BY KIND OF BUSINESS —Con.									
Wholesale trade —Con.									
51	Nondurable goods —Con.								
515	Farm-product raw materials -----	377	4 645 277	102 758	23 409	4 279	261 513	496 971	356 333
5153	Grain and field beans -----	162	1 427 498	43 345	10 385	1 665	115 440	91 540	78 183
5154	Livestock -----	66	647 871	8 275	2 113	865	20 664	2 947	4 338
5159	Farm-product raw materials, n.e.c. -----	149	2 569 908	51 138	10 911	1 749	125 409	402 484	273 812
	Hides, skins, and pelts -----	36	300 593	9 273	1 875	317	25 994	6 744	5 911
	Leaf tobacco -----	5	3 073	169	40	15	524	104	118
	Wool, wool tops, and mohair -----	5	5 052	216	69	16	591	50	42
	Cotton -----	29	1 800 077	20 860	4 036	425	58 913	355 850	243 251
	Other farm-product raw materials, n.e.c. -----	76	461 113	20 620	4 891	976	39 387	39 736	24 490
516	Chemicals and allied products -----	1 396	11 699 244	532 982	130 303	14 562	1 171 422	430 137	425 666
5162	Plastics materials and basic forms and shapes -----	463	2 610 559	142 472	34 130	4 551	304 014	134 000	119 755
5169	Chemicals and allied products, n.e.c. -----	933	9 088 685	390 510	96 173	10 011	867 408	296 137	305 911
	Industrial gases, except LP -----	138	461 891	42 818	10 468	1 351	89 909	21 509	22 385
	Other chemicals and allied products -----	795	8 626 794	347 692	85 705	8 660	777 499	274 628	283 526
517	Petroleum and petroleum products -----	978	27 813 402	363 684	90 597	11 185	975 402	543 428	570 985
5171	Petroleum bulk stations and terminals -----	663	17 767 274	256 290	62 588	8 079	643 814	444 724	493 373
	Petroleum bulk stations and terminals, except LP -----	580	17 352 412	229 475	56 026	7 085	575 164	428 890	478 220
	Liquefied petroleum gas bulk stations and terminals -----	83	414 862	26 815	6 562	994	68 650	15 834	15 153
5172	Petroleum and petroleum products wholesalers, except bulk stations and terminals -----	315	10 046 128	107 394	28 009	3 106	331 588	98 704	77 612
518	Beer, wine, and distilled alcoholic beverages -----	484	8 377 755	597 052	141 669	17 118	1 209 067	602 173	592 119
5181	Beer and ale -----	211	3 692 877	313 281	72 992	9 544	664 631	194 126	173 661
5182	Wine and distilled alcoholic beverages -----	273	4 684 878	283 771	68 677	7 574	544 436	408 047	418 458
	Wine and distilled alcoholic beverages —licensed -----	273	4 684 878	283 771	68 677	7 574	544 436	408 047	418 458
	Wine and distilled alcoholic beverages —State operated -----	-	-	-	-	-	-	-	-
519	Miscellaneous nondurable goods -----	5 333	16 989 404	1 321 250	305 743	48 543	2 843 611	1 320 347	1 385 003
5191	Farm supplies -----	1 129	4 445 286	319 252	71 667	10 386	696 012	381 744	387 789
	Farm supplies —farm dealers -----	728	2 267 061	199 918	44 046	6 800	407 954	174 990	172 662
	Farm supplies —wholesale distributors -----	401	2 178 225	119 334	27 621	3 586	288 058	206 754	215 127
5192	Books, periodicals, and newspapers -----	565	3 537 829	243 739	58 899	7 600	506 266	187 107	202 967
5193	Flowers, nursery stock, and florists' supplies -----	666	983 353	132 385	30 619	6 226	288 181	89 712	94 620
5194	Tobacco and tobacco products -----	99	2 596 511	83 197	20 104	2 974	177 284	203 821	204 282
5198	Paints, varnishes, and supplies -----	339	1 114 925	105 408	25 568	3 903	226 374	81 558	91 609
5199	Nondurable goods, n.e.c. -----	2 535	4 311 500	437 269	98 886	17 354	949 494	376 405	403 736
	Art goods -----	683	1 322 399	151 889	34 504	5 704	352 882	160 705	167 550
	General merchandise —nondurable -----	428	585 922	41 521	10 028	2 061	103 884	54 165	57 458
	Textile bags and bagging -----	64	125 578	10 324	2 121	391	25 216	13 537	15 012
	Specialty advertising (sale of merchandise) -----	415	582 454	82 511	18 553	3 002	152 207	19 257	22 803
	Other nondurable goods -----	945	1 695 147	151 024	33 680	6 196	315 305	128 741	140 913
	Merchant wholesalers -----	49 736	265 938 813	17 586 525	4 169 251	579 787	38 123 250	23 902 850	24 819 269
50	Durable goods -----	31 831	163 555 359	11 187 615	2 672 468	354 255	24 201 776	16 602 641	17 516 033
501	Motor vehicles and motor vehicle parts and supplies -----	4 308	47 268 096	1 370 398	322 787	47 691	3 117 753	4 011 370	4 209 405
5012	Automobiles and other motor vehicles -----	633	38 542 334	493 997	118 669	12 656	1 350 969	2 544 163	2 730 211
	Automobiles, light trucks, motorcycles, buses, and recreational vehicles -----	471	37 317 319	387 878	92 365	9 535	1 125 925	2 377 861	2 556 188
	Automobiles and motorcycles -----	387	(D)	(D)	(D)	II	(D)	(D)	(D)
	Buses and recreational vehicles -----	38	232 207	14 734	3 413	529	29 901	20 552	21 029
	Light trucks and vans (14,000 lb or less) -----	46	(D)	(D)	(D)	FF	(D)	(D)	(D)
	Medium and heavy trucks and tractors (over 14,000 lb) -----	162	1 225 015	106 119	26 304	3 121	225 044	166 302	174 023
	Medium trucks (14,001 lb to 26,000 lb) -----	52	(D)	(D)	(D)	GG	(D)	(D)	(D)
	Heavy trucks and tractors (over 26,000 lb) -----	110	(D)	(D)	(D)	GG	(D)	(D)	(D)
5013	Motor vehicle supplies and new parts -----	2 538	6 760 292	645 282	154 605	26 201	1 297 483	1 174 798	1 151 808
	Motor vehicle supplies and new parts —warehouse distributors -----	852	2 862 063	231 788	55 524	9 292	492 306	503 205	472 865
	Motor vehicle supplies and new parts —jobbers -----	1 659	3 796 270	405 148	96 847	16 627	789 068	660 323	666 875
	Petroleum products marketing equipment -----	27	101 959	8 346	2 234	282	16 109	11 270	12 068
5014	Tires and tubes -----	367	1 537 729	149 657	29 865	4 329	295 691	241 406	274 341
5015	Motor vehicle parts, used -----	770	427 741	81 462	19 648	4 505	173 610	51 003	53 045
502	Furniture and homefurnishings -----	2 010	5 089 366	577 423	136 463	21 173	1 269 628	651 211	696 619
5021	Furniture -----	863	2 064 246	241 014	59 659	8 591	507 675	208 162	207 689
	Household and lawn furniture -----	395	800 798	78 957	18 589	3 065	187 473	125 727	126 849
	Office and business furniture -----	468	1 263 448	162 057	41 070	5 526	320 202	82 435	80 840
5023	Homefurnishings -----	1 147	3 025 120	336 409	76 804	12 582	761 953	443 049	488 930
	Household china, glassware, and crockery -----	153	583 740	51 341	10 836	1 783	134 022	107 741	131 940
	Linens, domestics, draperies, and curtains -----	217	681 756	65 566	14 527	3 072	158 359	87 467	102 313
	Floor coverings -----	431	1 032 759	145 125	34 608	4 650	277 245	130 423	136 841
	Other homefurnishings -----	346	726 865	74 377	16 833	3 077	192 327	117 418	117 836

Table 1. Summary Statistics for the State: 1992 —Con.

[For meaning of abbreviations and symbols, see introductory text. For explanation of terms and comparability of 1987 and 1992 censuses, see appendix A]

SIC code	Type of operation and kind of business	Establishments (number)	Sales (\$1,000)	Annual payroll (\$1,000)	First-quarter payroll (\$1,000)	Paid employees for pay period including March 12 (number)	Operating expenses (\$1,000)	End-of-1991 inventories (\$1,000)	End-of-1992 inventories (\$1,000)
TYPES OF OPERATION BY KIND OF BUSINESS —Con.									
Merchant wholesalers —Con.									
50	Durable goods —Con.								
503	Lumber and other construction materials -----	1 717	6 201 579	541 712	130 954	18 598	1 091 942	618 024	639 347
5031	Lumber, plywood, millwork, and wood panels -----	729	3 816 357	287 310	68 927	9 612	558 338	363 512	379 826
	Lumber—without yard -----	133	622 445	29 644	6 994	1 047	62 451	22 810	17 849
	Lumber—with yard -----	211	1 421 807	112 781	26 436	3 662	216 278	158 766	170 125
	Plywood, millwork, and wood panels -----	385	1 772 105	144 885	35 497	4 903	279 609	181 936	191 852
5032	Brick, stone, and related construction materials -----	415	733 257	92 426	22 523	3 352	197 362	111 453	116 656
	Brick, block, tile, clay/cement sewer pipe -----	233	388 423	50 295	12 485	1 779	104 329	81 464	88 769
	Sand, gravel, and stone -----	122	175 985	27 325	6 508	1 055	57 020	18 939	17 059
	Cement, lime, and related products -----	60	168 849	14 806	3 530	518	36 013	11 050	10 828
5033	Roofing, siding, and insulation materials -----	194	893 227	69 166	16 603	2 356	151 171	79 911	80 503
5039	Construction materials, n.e.c. -----	379	758 738	92 810	22 901	3 278	185 071	63 148	62 362
	Flat glass and other construction glass -----	99	101 430	14 994	3 822	578	30 205	8 737	8 830
	Other construction materials -----	280	657 308	77 816	19 079	2 700	154 866	54 411	53 532
504	Professional and commercial equipment and supplies ----	5 816	31 287 013	2 717 911	646 584	76 363	5 743 826	2 660 056	2 896 600
5043	Photographic equipment and supplies -----	203	1 104 158	101 129	23 539	2 771	270 582	172 975	177 748
5044	Office equipment -----	835	2 935 373	335 121	80 426	11 832	648 985	236 591	278 823
5045	Computers and computer peripheral equipment and software -----	2 835	21 850 233	1 543 498	366 974	39 305	3 297 982	1 572 424	1 712 626
	Computers and peripheral equipment (selling primarily to business customers) -----	2 452	20 050 923	1 327 253	315 729	34 296	2 861 581	1 464 449	1 581 400
	Computers and peripheral equipment sold for resale -----	1 177	13 997 267	750 522	175 620	19 482	1 768 709	1 072 780	1 140 198
	Computers and peripheral equipment sold for end use -----	1 275	6 053 656	576 731	140 109	14 814	1 092 872	391 669	441 202
	Computer software (prepackaged, off-the-shelf) -----	383	1 799 310	216 245	51 245	5 009	436 401	107 975	131 226
5046	Commercial equipment, n.e.c. -----	496	975 799	108 215	26 419	3 900	265 122	128 133	129 916
	Restaurant and hotel equipment and supplies -----	288	517 209	60 532	14 986	2 231	123 083	62 346	61 617
	Store machines and equipment -----	208	458 590	47 683	11 433	1 669	142 039	65 787	68 299
5047	Medical, dental, and hospital equipment and supplies ---	916	2 981 098	408 226	94 894	11 262	804 029	335 092	369 851
	Medical and hospital equipment and supplies -----	789	2 638 760	362 589	84 044	9 821	715 686	302 197	336 032
	Dental equipment and supplies -----	127	342 338	45 637	10 850	1 441	88 343	32 895	33 819
5048	Ophthalmic goods -----	233	584 018	99 389	23 971	3 592	212 618	100 431	110 161
5049	Professional equipment and supplies, n.e.c. -----	298	856 334	122 333	30 361	3 701	244 508	114 410	117 475
	Religious and school supplies -----	64	196 159	32 120	7 506	1 069	66 435	24 972	26 341
	Other professional equipment and supplies, n.e.c. ----	234	660 175	90 213	22 855	2 632	178 073	89 438	91 134
505	Metals and minerals, except petroleum -----	918	6 996 616	394 995	93 433	11 879	820 044	835 375	776 119
5051	Metals service centers and offices -----	889	(D)	(D)	(D)	JJ	(D)	(D)	(D)
	Ferrous metals service centers and offices -----	685	5 131 159	299 564	70 709	9 014	621 167	664 566	632 402
	Ferrous metals service centers -----	528	4 357 936	273 453	64 147	8 062	567 133	664 566	632 402
	Ferrous metals sales offices -----	157	773 223	26 111	6 562	952	54 034	-	-
	Nonferrous metals service centers and offices -----	204	(D)	(D)	(D)	HH	(D)	(D)	(D)
	Nonferrous metals service centers -----	146	(D)	(D)	(D)	GG	(D)	(D)	(D)
	Nonferrous metals sales offices -----	58	186 380	12 382	2 896	355	30 753	-	-
5052	Coal and other minerals and ores -----	29	(D)	(D)	(D)	CC	(D)	(D)	(D)
	Coal -----	15	829 017	4 633	1 154	86	17 848	22 883	5 400
	Other minerals and ores -----	14	(D)	(D)	(D)	BB	(D)	(D)	(D)
506	Electrical goods -----	4 422	24 973 829	1 879 385	447 795	53 134	3 988 784	2 654 475	2 816 854
5063	Electrical apparatus and equipment, wiring supplies, and construction materials -----	1 665	5 547 701	580 350	143 291	17 927	1 089 721	674 402	688 251
5064	Electrical appliances, television and radio sets -----	482	5 857 026	244 630	56 092	7 135	791 318	676 024	644 082
5065	Electronic parts and equipment, n.e.c. -----	2 275	13 569 102	1 054 405	248 412	28 072	2 107 745	1 304 049	1 484 521
	Communications equipment -----	670	2 296 671	298 647	69 318	8 052	535 181	299 399	293 738
	Other electronic parts and equipment -----	1 605	11 272 431	755 758	179 094	20 020	1 572 564	1 034 650	1 190 783
507	Hardware, and plumbing and heating equipment and supplies -----	2 265	6 418 269	748 845	180 954	24 592	1 494 135	1 073 906	1 074 487
5072	Hardware -----	976	3 189 270	372 395	88 512	12 280	745 649	563 031	568 657
5074	Plumbing and heating equipment and supplies (hydronics) -----	785	2 135 133	238 362	59 562	8 179	478 442	343 777	334 402
5075	Warm air heating and air-conditioning equipment and supplies -----	330	797 456	94 312	22 027	2 607	188 032	122 814	124 388
5078	Refrigeration equipment and supplies -----	174	296 410	43 776	10 853	1 526	82 012	44 284	47 040
508	Machinery, equipment, and supplies -----	5 997	16 422 051	1 794 549	432 826	57 556	3 497 534	2 447 303	2 475 791
5082	Construction and mining (except petroleum) machinery and equipment -----	345	1 028 895	135 703	33 401	4 114	249 144	337 296	320 715
5083	Farm and garden machinery and equipment -----	638	1 604 258	186 672	44 167	6 704	387 041	398 129	384 499
	Farm machinery and equipment —farm dealers -----	292	626 746	86 169	20 714	3 222	160 590	235 212	230 589
	Farm machinery and equipment —wholesale distributors -----	234	696 850	72 298	16 938	2 427	162 524	114 054	101 006
	Lawn and garden machinery and equipment -----	112	280 662	28 205	6 515	1 055	63 927	48 863	52 904
5084	Industrial machinery and equipment -----	2 333	6 141 464	712 026	172 502	21 820	1 349 025	833 607	814 860
	Food-processing machinery and equipment -----	114	727 449	40 238	9 457	1 069	72 516	33 776	36 057
	General-purpose industrial machinery, equipment, and parts -----	863	2 263 662	263 330	64 654	8 300	494 932	268 747	253 822
	Metalworking machinery and equipment -----	311	720 627	92 870	22 488	2 663	200 627	144 538	145 589
	Materials handling equipment -----	362	899 757	143 796	34 493	4 603	244 091	139 904	135 602
	Oil well, oil refinery, and pipeline machinery, equipment, and supplies -----	162	320 273	32 548	8 258	1 116	62 051	55 106	44 336
	Other industrial machinery and equipment -----	521	1 209 696	139 244	33 152	4 069	274 808	191 536	199 454

Table 1. Summary Statistics for the State: 1992 —Con.

[For meaning of abbreviations and symbols, see introductory text. For explanation of terms and comparability of 1987 and 1992 censuses, see appendix A]

SIC code	Type of operation and kind of business	Establishments (number)	Sales (\$1,000)	Annual payroll (\$1,000)	First-quarter payroll (\$1,000)	Paid employees for pay period including March 12 (number)	Operating expenses (\$1,000)	End-of-1991 inventories (\$1,000)	End-of-1992 inventories (\$1,000)
TYPES OF OPERATION BY KIND OF BUSINESS —Con.									
Merchant wholesalers —Con.									
50	Durable goods —Con.								
508	Machinery, equipment, and supplies —Con.								
5085	Industrial supplies	1 358	4 192 965	387 280	96 030	12 805	763 301	402 907	421 927
	General-line industrial supplies	206	365 567	47 061	11 484	1 590	91 421	47 131	42 701
	Mechanical power transmission supplies	207	497 259	58 171	14 421	1 906	112 559	79 683	76 834
	Hydraulic and pneumatic (fluid-power) parts, accessories, and supplies	149	355 045	53 648	13 402	1 653	99 494	50 930	47 756
	Welding supplies	163	253 044	39 677	11 151	1 445	78 662	29 984	30 465
	Industrial containers and supplies	162	1 650 809	59 090	14 440	1 979	135 750	49 480	96 873
	Industrial valves and fittings, except fluid-power	110	312 228	43 327	9 996	1 192	79 619	47 759	44 888
	Other industrial supplies	361	759 013	86 306	21 136	3 040	165 796	97 940	82 410
5087	Service establishment equipment and supplies	756	1 091 836	169 972	40 729	6 561	328 719	124 729	120 841
	Beauty and barber equipment and supplies	279	272 822	48 116	10 953	2 080	93 829	37 104	34 694
	Custodial (janitors') equipment and supplies	220	432 883	65 977	16 634	2 479	132 976	35 478	35 057
	Laundry and drycleaning equipment and supplies	87	(D)	(D)	(D)	FF	(D)	(D)	(D)
	Other service establishment equipment and supplies	170	(D)	(D)	(D)	GG	(D)	(D)	(D)
5088	Transportation equipment and supplies, except motor vehicles	567	2 362 633	202 896	45 997	5 552	420 304	350 635	412 949
	Aircraft and aeronautical equipment and supplies	395	1 971 371	159 489	35 537	4 147	328 702	292 742	343 344
	Marine machinery, equipment, and supplies	127	251 428	28 443	6 934	935	61 961	41 161	47 317
	Other transportation equipment and supplies	45	139 834	14 964	3 526	470	29 641	16 732	22 288
509	Miscellaneous durable goods	4 378	18 898 540	1 162 397	280 672	43 269	3 178 130	1 650 921	1 930 811
5091	Sporting and recreational goods and supplies	695	2 254 457	193 876	40 407	6 835	501 473	404 180	443 340
5092	Toys and hobby goods and supplies	513	3 750 797	231 495	58 270	7 044	847 203	302 482	491 922
5093	Scrap and waste materials	921	3 127 939	267 143	63 744	12 348	626 696	178 308	168 942
	Iron and steel scrap processors and dealers	256	(D)	(D)	(D)	GG	(D)	(D)	(D)
	Iron and steel scrap processing (using power processing equipment)	123	478 138	38 226	9 053	1 478	113 880	68 144	47 487
	Iron and steel scrap dealers (not using power processing equipment)	133	(D)	(D)	(D)	FF	(D)	(D)	(D)
	Nonferrous recyclable materials	665	(D)	(D)	(D)	II	(D)	(D)	(D)
5094	Jewelry, watches, precious stones, and precious metals	1 153	4 801 442	209 836	52 112	7 735	520 161	409 257	431 240
	Jewelry, watches, diamonds, precious stones, and silverware	1 030	4 310 726	192 009	48 062	7 144	477 549	370 904	389 311
	Precious metals (excluding ores)	123	490 716	17 827	4 050	591	42 612	38 353	41 929
5099	Durable goods, n.e.c.	1 096	4 963 905	260 047	66 139	9 307	682 597	356 694	395 367
	Musical instruments and supplies	60	594 391	35 038	9 190	900	86 730	81 939	94 383
	Forest products, except lumber	115	305 638	19 670	4 632	881	59 206	21 890	30 607
	General merchandise—durable	342	2 403 107	49 106	11 315	1 905	104 650	61 512	69 518
	Compact disks, prerecorded audio tapes, and phonograph records	245	1 089 572	79 613	19 861	3 034	273 246	116 276	126 513
	Fire extinguishers and fire safety equipment	69	59 107	9 866	2 265	416	19 947	5 683	6 668
	Other durable goods	265	512 090	66 754	18 876	2 171	138 818	69 394	67 678
51	Nondurable goods								
511	Paper and paper products	1 955	7 068 328	755 673	182 966	27 005	1 439 221	595 648	581 294
5111	Printing and writing paper	249	2 139 555	145 350	34 502	3 941	279 747	207 607	194 137
5112	Stationery and office supplies	1 159	2 865 224	385 372	94 425	16 493	744 396	270 401	264 508
5113	Industrial and personal service paper	547	2 063 549	224 951	54 039	6 571	415 078	117 640	122 649
512	Drugs, drug proprietaries, and druggists' sundries	822	7 233 506	415 417	93 952	12 243	888 859	797 714	854 684
5122	Drugs, drug proprietaries, and druggists' sundries	822	7 233 506	415 417	93 952	12 243	888 859	797 714	854 684
	General-line drugs	372	5 195 680	219 740	51 852	6 658	448 046	590 593	664 913
	Specialty-line drugs, pharmaceuticals, cosmetics, and toiletries	450	2 037 826	195 677	42 100	5 585	440 813	207 121	189 771
513	Apparel, piece goods, and notions	3 035	12 032 621	842 226	192 071	28 962	2 144 691	1 381 364	1 479 189
5131	Piece goods, notions, and other dry goods	774	3 144 377	191 445	42 752	6 778	438 140	321 894	412 014
	Piece goods	570	2 712 045	144 540	31 054	4 945	332 395	263 895	338 392
	Piece goods jobbers	448	1 770 409	103 337	23 475	3 769	239 059	188 189	260 019
	Piece goods converters	122	941 636	41 113	7 579	1 176	93 336	75 706	78 373
	Notions and other dry goods	204	432 332	46 995	11 698	1 833	105 745	57 999	73 622
5136	Men's and boys' clothing and furnishings	714	3 422 109	228 275	53 800	7 790	600 536	398 678	425 762
5137	Women's, children's, and infants' clothing and accessories	1 292	3 613 197	303 582	69 905	11 265	751 287	351 557	404 064
5139	Footwear	255	1 852 938	118 924	25 614	3 129	354 728	309 235	237 349
514	Groceries and related products	4 823	37 846 200	2 123 298	501 213	79 157	4 618 040	1 758 695	1 754 107
5141	Groceries, general line	602	7 038 438	440 830	105 926	13 534	838 456	470 705	472 785
	Voluntary	31	758 553	41 618	10 291	996	73 705	49 349	43 727
	Retail cooperative	16	230 445	6 957	1 542	238	15 661	3 051	8 482
	Other general line	555	6 049 440	392 255	94 093	12 300	749 090	418 305	420 576
5142	Packaged frozen foods	346	5 892 580	244 895	58 248	7 922	545 065	264 778	279 637
5143	Dairy products, except dried or canned	324	2 911 653	128 060	30 852	4 428	277 119	58 577	58 401
	Raw milk	15	(D)	(D)	(D)	BB	(D)	(D)	(D)
	Dairy products, except raw milk	309	(D)	(D)	(D)	HH	(D)	(D)	(D)
5144	Poultry and poultry products	124	723 595	42 739	9 872	1 728	92 761	16 799	17 333
	Live poultry	1	(D)	(D)	(D)	AA	(D)	(D)	(D)
	Poultry and poultry products, except live	123	(D)	(D)	(D)	GG	(D)	(D)	(D)
5145	Confectionery	203	748 931	54 073	12 449	2 556	122 075	90 009	91 599
5146	Fish and seafoods	295	1 405 462	74 602	17 870	3 407	169 714	99 397	91 040
5147	Meats and meat products	477	3 840 868	170 162	42 255	7 294	386 218	102 582	94 802
	Meats and meat products, except boxed beef	441	(D)	(D)	(D)	II	(D)	(D)	(D)
	Packaging boxed beef	36	(D)	(D)	(D)	FF	(D)	(D)	(D)
5148	Fresh fruits and vegetables	961	8 234 951	502 638	112 834	19 461	1 064 204	90 947	96 993

Table 1. Summary Statistics for the State: 1992 —Con.

[For meaning of abbreviations and symbols, see introductory text. For explanation of terms and comparability of 1987 and 1992 censuses, see appendix A]

SIC code	Type of operation and kind of business	Establishments (number)	Sales (\$1,000)	Annual payroll (\$1,000)	First-quarter payroll (\$1,000)	Paid employees for pay period including March 12 (number)	Operating expenses (\$1,000)	End-of-1991 inventories (\$1,000)	End-of-1992 inventories (\$1,000)
TYPES OF OPERATION BY KIND OF BUSINESS —Con.									
Merchant wholesalers —Con.									
51	Nondurable goods —Con.								
514	Groceries and related products —Con.								
5149	Groceries and related products, n.e.c. -----	1 491	7 049 722	465 299	110 907	18 827	1 122 428	564 901	551 517
	Coffee, tea, and spices -----	166	435 510	39 368	9 461	1 718	89 249	44 056	42 152
	Bread and baked goods -----	304	391 564	62 189	13 959	3 731	124 785	12 066	11 032
	Soft drinks -----	160	478 221	42 576	9 841	1 637	111 342	23 843	30 583
	Canned foods -----	222	2 034 446	86 275	21 245	3 191	230 307	182 688	188 691
	Food and beverage basic materials -----	93	526 162	27 324	6 576	781	68 386	35 775	38 780
	Other grocery specialties -----	546	3 183 819	207 567	49 825	7 769	498 359	266 473	240 279
515	Farm-product raw materials -----	308	3 865 308	92 155	20 981	3 457	237 823	495 402	352 973
5153	Grain and field beans -----	149	1 353 142	41 815	10 043	1 615	112 295	91 322	77 854
5154	Livestock -----	31	95 447	1 913	649	159	6 351	1 712	1 423
5159	Farm-product raw materials, n.e.c. -----	128	2 416 719	48 427	10 289	1 683	119 177	402 368	273 696
	Hides, skins, and pelts -----	34	(D)	(D)	(D)	EE	(D)	(D)	(D)
	Leaf tobacco -----	4	(D)	(D)	(D)	AA	(D)	(D)	(D)
	Wool, wool tops, and mohair -----	3	5 052	216	69	16	591	50	42
	Cotton -----	24	1 696 563	19 594	3 819	411	56 667	355 850	243 251
	Other farm-product raw materials, n.e.c. -----	63	419 140	19 388	4 525	930	35 942	39 736	24 490
516	Chemicals and allied products -----	1 033	3 440 287	312 646	74 370	9 161	638 886	270 402	263 598
5162	Plastics materials and basic forms and shapes -----	374	1 377 081	112 518	26 847	3 741	241 808	118 041	105 720
5169	Chemicals and allied products, n.e.c. -----	659	2 063 206	200 128	47 523	5 420	397 078	152 361	157 878
	Industrial gases, except LP -----	85	131 610	22 044	5 311	721	44 697	9 837	9 582
	Other chemicals and allied products -----	574	1 931 596	178 084	42 212	4 699	352 381	142 524	148 296
517	Petroleum and petroleum products -----	782	12 389 050	255 719	63 372	8 629	621 904	263 787	245 151
5171	Petroleum bulk stations and terminals -----	550	5 393 392	175 415	42 032	6 261	421 061	187 463	186 708
	Petroleum bulk stations and terminals, except LP -----	468	(D)	(D)	(D)	II	(D)	(D)	(D)
	Liquefied petroleum gas bulk stations and terminals -----	82	(D)	(D)	(D)	FF	(D)	(D)	(D)
5172	Petroleum and petroleum products wholesalers, except bulk stations and terminals -----	232	6 995 658	80 304	21 340	2 368	200 843	76 324	58 443
518	Beer, wine, and distilled alcoholic beverages -----	415	6 451 029	507 310	119 346	14 747	1 002 592	537 889	522 318
5181	Beer and ale -----	200	3 270 862	278 182	64 716	8 495	595 075	178 888	162 289
5182	Wine and distilled alcoholic beverages -----	215	3 180 167	229 128	54 630	6 252	407 517	359 001	360 029
	Wine and distilled alcoholic beverages —licensed operated -----	215	3 180 167	229 128	54 630	6 252	407 517	359 001	360 029
	Wine and distilled alcoholic beverages —State operated -----	-	-	-	-	-	-	-	-
519	Miscellaneous nondurable goods -----	4 732	12 057 125	1 094 466	248 512	42 171	2 329 458	1 199 308	1 249 922
5191	Farm supplies -----	1 071	3 593 188	299 031	66 420	9 818	639 327	349 248	349 541
	Farm supplies —farm dealers -----	707	(D)	(D)	(D)	II	(D)	(D)	(D)
	Farm supplies —wholesale distributors -----	364	(D)	(D)	(D)	HH	(D)	(D)	(D)
5192	Books, periodicals, and newspapers -----	404	1 402 443	128 404	29 000	4 691	258 824	147 327	158 985
5193	Flowers, nursery stock, and florists' supplies -----	633	902 360	127 164	29 368	6 355	277 515	88 711	93 678
5194	Tobacco and tobacco products -----	96	(D)	(D)	(D)	HH	(D)	(D)	(D)
5198	Paints, varnishes, and supplies -----	250	469 413	61 822	14 905	2 367	130 147	50 362	57 946
5199	Nondurable goods, n.e.c. -----	2 278	(D)	(D)	(D)	JJ	(D)	(D)	(D)
	Art goods -----	620	1 064 855	141 353	32 213	5 323	315 462	154 259	161 521
	General merchandise —nondurable -----	387	496 128	38 080	9 019	1 954	96 039	53 410	56 610
	Textile bags and bagging -----	59	118 039	9 943	2 041	372	24 634	13 097	14 531
	Specialty advertising (sale of merchandise) -----	382	462 637	77 725	17 739	2 888	142 577	19 186	22 737
	Other nondurable goods -----	830	(D)	(D)	(D)	II	(D)	(D)	(D)
Manufacturers' sales branches and sales offices -----									
50	Durable goods -----	2 359	71 347 971	3 216 463	822 966	71 143	6 387 906	2 964 624	2 698 606
501	Motor vehicles and motor vehicle parts and supplies -----	174	18 056 714	145 149	36 252	3 981	294 924	288 095	221 137
5012	Automobiles and other motor vehicles -----	37	15 267 120	37 811	9 215	953	70 220	50 736	43 166
5013	Motor vehicle supplies and new parts -----	120	2 008 318	92 379	23 493	2 644	188 629	164 733	147 683
5014	Tires and tubes -----	17	781 276	14 959	3 544	384	36 075	72 626	30 288
5015	Motor vehicle parts, used -----	-	-	-	-	-	-	-	-
502	Furniture and homefurnishings -----	112	1 799 537	65 535	17 220	1 858	163 915	119 682	108 630
5021	Furniture -----	44	358 142	15 644	3 849	452	36 212	9 802	8 431
5023	Homefurnishings -----	68	1 441 395	49 891	13 371	1 406	127 703	109 880	100 199
503	Lumber and other construction materials -----	224	1 922 844	103 416	24 922	3 040	222 000	128 825	125 758
5031	Lumber, plywood, millwork, and wood panels -----	63	876 652	41 585	10 125	1 279	89 440	62 341	63 336
5032	Brick, stone, and related construction materials -----	102	371 033	27 623	6 881	826	66 001	35 350	36 325
5033	Roofing, siding, and insulation materials -----	22	493 976	16 638	3 985	432	31 101	16 183	13 706
5039	Construction materials, n.e.c. -----	37	181 183	17 570	3 931	503	35 458	14 951	12 391
504	Professional and commercial equipment and supplies -----	517	26 777 022	1 825 028	462 444	35 142	3 539 796	1 299 984	1 123 089
5043	Photographic equipment and supplies -----	21	1 835 701	82 792	23 385	2 043	147 112	85 241	89 701
5044	Office equipment -----	113	1 661 905	262 972	66 147	5 883	456 051	118 744	95 474
5045	Computers and computer peripheral equipment and software -----	261	20 829 597	1 298 763	327 760	22 685	2 467 456	974 561	821 063
5046	Commercial equipment, n.e.c. -----	23	89 836	11 735	2 944	320	20 947	3 498	3 515
5047	Medical, dental, and hospital equipment and supplies -----	70	1 776 187	117 957	29 916	3 095	355 347	82 771	72 794
5048	Ophthalmic goods -----	8	51 678	5 913	1 511	229	12 086	8 543	10 320
5049	Professional equipment and supplies, n.e.c. -----	21	532 118	44 896	10 781	887	80 797	26 626	30 222
505	Metals and minerals, except petroleum -----	120	1 664 161	59 454	14 757	1 734	131 324	185 008	180 246
5051	Metals service centers and offices -----	118	(D)	(D)	(D)	GG	(D)	(D)	(D)
5052	Coal and other minerals and ores -----	2	(D)	(D)	(D)	AA	(D)	(D)	(D)

WHOLESALE TRADE—GEOGRAPHIC AREA SERIES

CALIFORNIA CA-17

Table 1. Summary Statistics for the State: 1992 —Con.

[For meaning of abbreviations and symbols, see introductory text. For explanation of terms and comparability of 1987 and 1992 censuses, see appendix A]

SIC code	Type of operation and kind of business	Establishments (number)	Sales (\$1,000)	Annual payroll (\$1,000)	First-quarter payroll (\$1,000)	Paid employees for pay period including March 12 (number)	Operating expenses (\$1,000)	End-of-1991 inventories (\$1,000)	End-of-1992 inventories (\$1,000)
TYPES OF OPERATION BY KIND OF BUSINESS —Con.									
Manufacturers' sales branches and sales offices—Con.									
50	Durable goods —Con.								
506	Electrical goods	507	12 177 062	614 283	163 257	14 652	1 267 068	451 919	453 284
5063	Electrical apparatus and equipment, wiring supplies, and construction materials	191	1 591 538	141 298	35 912	3 505	278 646	74 249	76 341
5064	Electrical appliances, television and radio sets	34	2 422 739	58 725	13 881	1 307	269 154	179 769	197 108
5065	Electronic parts and equipment, n.e.c.	282	8 162 785	414 260	113 464	9 840	719 268	197 901	179 835
507	Hardware, and plumbing and heating equipment and supplies	106	1 190 657	69 065	18 023	1 764	130 441	93 986	107 398
5072	Hardware	46	464 737	26 613	7 607	741	50 694	45 271	59 683
5074	Plumbing and heating equipment and supplies (hydronics)	23	431 337	8 929	2 358	238	19 943	14 031	15 403
5075	Warm air heating and air-conditioning equipment and supplies	28	221 007	23 762	6 324	612	43 692	29 449	26 824
5078	Refrigeration equipment and supplies	9	73 576	9 761	1 734	173	16 112	5 235	5 488
508	Machinery, equipment, and supplies	547	5 848 382	286 495	73 856	7 681	515 625	304 478	274 014
5082	Construction and mining (except petroleum) machinery and equipment	35	273 984	23 227	5 702	651	40 397	64 002	54 830
5083	Farm and garden machinery and equipment	25	104 281	8 052	2 429	304	20 235	41 753	38 679
5084	Industrial machinery and equipment	304	1 554 053	126 906	34 042	3 517	231 854	115 306	94 749
5085	Industrial supplies	127	3 504 687	93 948	23 721	2 187	162 128	45 707	48 286
5087	Service establishment equipment and supplies	24	114 377	10 733	2 735	338	20 737	11 731	8 942
5088	Transportation equipment and supplies, except motor vehicles	32	297 000	23 629	5 227	684	40 274	25 979	28 528
509	Miscellaneous durable goods	52	1 911 592	48 038	12 235	1 291	122 813	92 647	105 050
5091	Sporting and recreational goods and supplies	15	253 731	13 731	3 748	424	43 160	35 987	39 912
5092	Toys and hobby goods and supplies	4	(D)	(D)	(D)	BB	(D)	(D)	(D)
5093	Scrap and waste materials	—	—	—	—	—	—	—	—
5094	Jewelry, watches, precious stones, and precious metals	10	143 274	6 025	1 560	153	12 015	7 533	7 805
5099	Durable goods, n.e.c.	23	(D)	(D)	(D)	FF	(D)	(D)	(D)
51	Nondurable goods	1 688	55 134 203	1 648 280	414 154	50 481	3 668 563	1 344 320	1 384 024
511	Paper and paper products	254	4 962 161	165 853	42 233	9 077	338 911	89 686	79 418
5111	Printing and writing paper	35	1 009 738	17 793	4 592	373	34 092	18 626	15 581
5112	Stationery and office supplies	169	1 583 368	107 623	27 360	7 617	180 130	25 646	33 939
5113	Industrial and personal service paper	50	2 369 055	40 437	10 281	1 087	124 689	45 414	29 898
512	Drugs, drug proprietaries, and druggists' sundries	63	5 957 064	218 896	60 953	5 313	432 622	152 421	126 471
5122	Drugs, drug proprietaries, and druggists' sundries	63	5 957 064	218 896	60 953	5 313	432 622	152 421	126 471
513	Apparel, piece goods, and notions	88	2 119 160	54 408	14 388	1 674	110 972	78 346	84 294
5131	Piece goods, notions, and other dry goods	35	604 305	16 053	4 422	379	28 141	17 814	15 326
5136	Men's and boys' clothing and furnishings	31	809 631	16 059	4 003	518	28 612	9 307	6 144
5137	Women's, children's, and infants' clothing and accessories	22	705 224	22 296	5 963	777	54 219	51 225	62 824
5139	Footwear	—	—	—	—	—	—	—	—
514	Groceries and related products	543	13 788 334	637 639	151 767	20 201	1 339 578	408 526	411 339
5141	Groceries, general line	—	—	—	—	—	—	—	—
5142	Packaged frozen foods	29	452 634	17 481	4 371	532	48 537	20 397	18 018
5143	Dairy products, except dried or canned	51	1 462 732	58 170	14 494	1 853	137 365	19 126	35 830
5144	Poultry and poultry products	6	229 922	9 085	2 282	308	17 758	2 758	3 273
5145	Confectionery	36	1 143 879	78 404	18 046	3 626	131 764	18 871	6 481
5146	Fish and seafoods	6	13 997	1 104	257	132	2 557	1 255	2 005
5147	Meats and meat products	24	1 318 583	24 852	5 920	787	57 937	15 854	11 152
5148	Fresh fruits and vegetables	—	—	—	—	—	—	—	—
5149	Groceries and related products, n.e.c.	391	9 166 587	448 543	106 397	12 963	943 660	330 265	334 580
515	Farm-product raw materials	—	—	—	—	—	—	—	—
5153	Grain and field beans	—	—	—	—	—	—	—	—
5154	Livestock	—	—	—	—	—	—	—	—
5159	Farm-product raw materials, n.e.c.	—	—	—	—	—	—	—	—
516	Chemicals and allied products	256	7 749 820	202 867	51 472	4 927	496 485	157 535	159 913
5162	Plastics materials and basic forms and shapes	46	995 860	22 666	5 528	626	48 420	15 581	13 677
5169	Chemicals and allied products, n.e.c.	210	6 753 960	180 201	45 944	4 301	448 065	141 954	146 236
517	Petroleum and petroleum products	172	15 209 418	105 097	26 394	2 394	346 947	279 072	325 225
5171	Petroleum bulk stations and terminals	109	12 367 774	80 680	20 507	1 808	222 287	257 129	306 533
5172	Petroleum and petroleum products wholesalers, except bulk stations and terminals	63	2 841 644	24 417	5 887	586	124 660	21 943	18 692
518	Beer, wine, and distilled alcoholic beverages	33	1 718 194	82 933	20 604	2 183	187 832	64 016	69 584
5181	Beer and ale	8	(D)	(D)	(D)	GG	(D)	(D)	(D)
5182	Wine and distilled alcoholic beverages	25	(D)	(D)	(D)	GG	(D)	(D)	(D)
519	Miscellaneous nondurable goods	279	3 630 052	180 587	46 343	4 712	415 216	114 718	127 780
5191	Farm supplies	44	786 984	18 316	4 808	517	52 695	31 853	37 562
5192	Books, periodicals, and newspapers	126	1 964 456	106 511	27 975	2 546	231 476	39 742	43 971
5193	Flowers, nursery stock, and florists' supplies	3	(D)	(D)	(D)	BB	(D)	(D)	(D)
5194	Tobacco and tobacco products	2	(D)	(D)	(D)	CC	(D)	(D)	(D)
5198	Paints, varnishes, and supplies	70	498 117	38 254	9 416	1 086	84 386	30 692	33 605
5199	Nondurable goods, n.e.c.	34	(D)	(D)	(D)	EE	(D)	(D)	(D)

Table 1. Summary Statistics for the State: 1992 —Con.

[For meaning of abbreviations and symbols, see introductory text. For explanation of terms and comparability of 1987 and 1992 censuses, see appendix A]

SIC code	Type of operation and kind of business	Estab-lish-ments (number)	Sales (\$1,000)	Annual payroll (\$1,000)	First-quarter payroll (\$1,000)	Paid employees for pay period including March 12 (number)	Operating expenses (\$1,000)	End-of-1991 inventories (\$1,000)	End-of-1992 inventories (\$1,000)
TYPES OF OPERATION BY KIND OF BUSINESS — Con.									
	Agents, brokers, and commission merchants ----	4 654	40 524 941	1 085 965	256 684	30 207	2 086 506	124 833	114 809
50	Durable goods -----	2 862	19 611 983	605 694	143 484	16 066	1 124 903	65 461	70 249
501	Motor vehicles and motor vehicle parts and supplies -----	139	3 784 753	59 830	14 998	3 254	115 225	1 708	1 797
5012	Automobiles and other motor vehicles -----	33	2 976 936	37 077	9 019	2 674	69 438	215	343
5013	Motor vehicle supplies and new parts -----	100	745 913	22 260	5 720	554	44 847	1 424	1 385
5014	Tires and tubes -----	6	61 904	493	259	26	940	69	69
5015	Motor vehicle parts, used -----	-	-	-	-	-	-	-	-
502	Furniture and homefurnishings -----	293	989 845	39 946	9 221	1 295	75 583	3 190	3 318
5021	Furniture -----	174	559 727	27 164	6 408	896	46 520	2 843	2 747
5023	Homefurnishings -----	119	430 118	12 782	2 813	399	29 063	347	571
503	Lumber and other construction materials -----	88	418 634	11 129	2 881	303	22 543	467	475
5031	Lumber, plywood, millwork, and wood panels -----	39	323 322	7 334	1 739	181	14 504	250	268
5032	Brick, stone, and related construction materials -----	12	47 284	1 917	533	49	3 845	187	187
5033	Roofing, siding, and insulation materials -----	13	16 217	623	177	21	1 346	10	4
5039	Construction materials, n.e.c. -----	24	31 811	1 255	432	52	2 848	20	16
504	Professional and commercial equipment and supplies -----	366	1 908 107	88 620	20 109	2 004	168 690	9 952	12 524
5043	Photographic equipment and supplies -----	14	32 746	1 109	221	49	2 621	104	105
5044	Office equipment -----	35	55 756	4 626	1 210	213	8 276	354	456
5045	Computers and computer peripheral equipment and software -----	111	1 066 275	36 562	7 507	749	67 335	5 110	6 150
5046	Commercial equipment, n.e.c. -----	57	179 841	9 160	2 349	266	17 960	695	776
5047	Medical, dental, and hospital equipment and supplies -----	112	467 461	31 556	7 482	615	62 802	3 428	4 715
5048	Ophthalmic goods -----	17	34 613	1 822	429	33	3 008	249	295
5049	Professional equipment and supplies, n.e.c. -----	20	71 415	3 785	911	79	6 688	12	27
505	Metals and minerals, except petroleum -----	74	390 742	8 473	1 904	226	16 521	677	639
5051	Metals service centers and offices -----	73	(D)	(D)	(D)	CC	(D)	(D)	(D)
5052	Coal and other minerals and ores -----	1	(D)	(D)	(D)	AA	(D)	(D)	(D)
506	Electrical goods -----	795	7 392 357	219 398	52 620	4 448	376 085	13 279	13 443
5063	Electrical apparatus and equipment, wiring supplies, and construction materials -----	271	1 509 690	60 629	14 333	1 538	107 822	1 800	1 703
5064	Electrical appliances, television and radio sets -----	62	517 299	14 594	4 339	297	29 445	2 021	1 704
5065	Electronic parts and equipment, n.e.c. -----	462	5 365 368	144 175	33 948	2 613	238 818	9 458	10 036
507	Hardware, and plumbing and heating equipment and supplies -----	216	1 282 866	50 581	12 134	1 292	91 505	5 238	5 498
5072	Hardware -----	79	449 115	17 864	4 413	492	32 483	2 109	2 145
5074	Plumbing and heating equipment and supplies (hydronics) -----	92	645 296	24 690	5 787	611	44 854	2 796	2 861
5075	Warm air heating and air-conditioning equipment and supplies -----	37	142 224	6 417	1 540	147	11 275	243	402
5078	Refrigeration equipment and supplies -----	8	46 231	1 610	394	42	2 893	90	90
508	Machinery, equipment, and supplies -----	534	1 721 098	77 199	18 231	1 914	144 852	10 840	10 535
5082	Construction and mining (except petroleum) machinery and equipment -----	18	49 358	1 728	448	53	3 174	100	100
5083	Farm and garden machinery and equipment -----	21	106 133	3 235	629	79	6 094	2	1
5084	Industrial machinery and equipment -----	315	830 089	40 915	9 795	1 004	78 582	5 873	4 909
5085	Industrial supplies -----	91	304 649	15 424	3 369	389	26 703	3 706	4 149
5087	Service establishment equipment and supplies -----	36	154 877	5 964	1 625	201	11 378	355	325
5088	Transportation equipment and supplies, except motor vehicles -----	53	275 992	9 933	2 365	188	18 921	804	1 051
509	Miscellaneous durable goods -----	357	1 723 581	50 518	11 386	1 330	113 899	20 110	22 020
5091	Sporting and recreational goods and supplies -----	102	789 026	23 161	5 369	483	56 887	18 268	21 254
5092	Toys and hobby goods and supplies -----	41	(D)	(D)	(D)	CC	(D)	(D)	(D)
5093	Scrap and waste materials -----	15	141 656	1 442	386	35	2 941	27	-
5094	Jewelry, watches, precious stones, and precious metals -----	40	132 246	3 717	800	201	9 315	1 054	167
5099	Durable goods, n.e.c. -----	159	(D)	(D)	(D)	EE	(D)	(D)	(D)
51	Nondurable goods -----	1 792	20 912 958	480 271	113 200	14 141	961 603	59 372	44 560
511	Paper and paper products -----	167	1 014 727	25 790	6 395	633	50 894	4 152	5 818
5111	Printing and writing paper -----	26	280 287	4 477	1 177	80	11 119	3 803	5 599
5112	Stationery and office supplies -----	93	419 339	14 058	3 665	369	26 344	128	100
5113	Industrial and personal service paper -----	48	315 101	7 255	1 553	184	13 431	221	119
512	Drugs, drug proprietaries, and druggists' sundries -----	35	376 510	10 062	2 588	338	20 607	331	321
5122	Drugs, drug proprietaries, and druggists' sundries -----	35	376 510	10 062	2 588	338	20 607	331	321
513	Apparel, piece goods, and notions -----	413	2 137 974	64 782	15 237	1 670	124 437	23 217	6 853
5131	Piece goods, notions, and other dry goods -----	103	784 616	21 900	4 434	495	41 363	994	640
5136	Men's and boys' clothing and furnishings -----	72	309 799	13 085	3 119	328	22 076	2 165	1 363
5137	Women's, children's, and infants' clothing and accessories -----	200	648 962	21 126	5 599	697	42 551	1 588	1 062
5139	Footwear -----	38	394 597	8 671	2 085	150	18 447	18 470	3 788
514	Groceries and related products -----	619	14 368 948	295 691	68 653	8 194	581 793	20 745	17 926
5141	Groceries, general line -----	69	5 485 416	91 541	22 730	2 721	163 648	241	272
5142	Packaged frozen foods -----	64	1 791 784	29 358	7 291	646	54 450	9 275	8 520
5143	Dairy products, except dried or canned -----	19	531 488	10 257	2 432	314	17 668	143	178
5144	Poultry and poultry products -----	8	108 876	1 778	415	42	4 102	-	-
5145	Confectionery -----	34	421 856	8 918	1 632	178	16 694	654	248

Table 1. Summary Statistics for the State: 1992 —Con.

[For meaning of abbreviations and symbols, see introductory text. For explanation of terms and comparability of 1987 and 1992 censuses, see appendix A]

SIC code	Type of operation and kind of business	Establishments (number)	Sales (\$1,000)	Annual payroll (\$1,000)	First-quarter payroll (\$1,000)	Paid employees for pay period including March 12 (number)	Operating expenses (\$1,000)	End-of-1991 inventories (\$1,000)	End-of-1992 inventories (\$1,000)
TYPES OF OPERATION BY KIND OF BUSINESS —Con.									
Agents, brokers, and commission merchants —Con.									
51	Nondurable goods —Con.								
514	Groceries and related products —Con.								
5146	Fish and seafoods -----	28	127 810	2 787	694	82	6 130	982	345
5147	Meats and meat products -----	38	584 420	8 793	2 091	199	17 174	3 747	1 854
5148	Fresh fruits and vegetables -----	206	2 439 468	81 203	16 366	2 149	191 996	2 835	2 536
5149	Groceries and related products, n.e.c. -----	153	2 877 830	61 056	15 002	1 863	109 931	2 868	3 973
515	Farm-product raw materials -----	69	779 969	10 603	2 428	822	23 690	1 569	3 360
5153	Grain and field beans -----	13	74 356	1 530	342	50	3 145	218	329
5154	Livestock -----	35	552 424	6 362	1 464	706	14 313	1 235	2 915
5159	Farm-product raw materials, n.e.c. -----	21	153 189	2 711	622	66	6 232	116	116
516	Chemicals and allied products -----	107	509 137	17 469	4 461	474	36 051	2 200	2 155
5162	Plastics materials and basic forms and shapes -----	43	237 618	7 288	1 755	184	13 786	378	358
5169	Chemicals and allied products, n.e.c. -----	64	271 519	10 181	2 706	290	22 265	1 822	1 797
517	Petroleum and petroleum products -----	24	214 934	2 868	831	162	6 551	569	609
5171	Petroleum bulk stations and terminals -----	4	6 108	195	49	10	466	132	132
5172	Petroleum and petroleum products wholesalers, except bulk stations and terminals -----	20	208 826	2 673	782	152	6 085	437	477
518	Beer, wine, and distilled alcoholic beverages -----	36	208 532	6 809	1 719	188	18 643	268	217
5181	Beer and ale -----	3	(D)	(D)	(D)	AA	(D)	(D)	(D)
5182	Wine and distilled alcoholic beverages -----	33	(D)	(D)	(D)	CC	(D)	(D)	(D)
519	Miscellaneous nondurable goods -----	322	1 302 227	46 197	10 888	1 660	98 937	6 321	7 301
5191	Farm supplies -----	14	65 114	1 905	439	51	3 990	643	686
5192	Books, periodicals, and newspapers -----	35	170 930	8 824	1 924	363	15 966	38	11
5193	Flowers, nursery stock, and florists' supplies -----	30	(D)	(D)	(D)	CC	(D)	(D)	(D)
5194	Tobacco and tobacco products -----	1	(D)	(D)	(D)	AA	(D)	(D)	(D)
5198	Paints, varnishes, and supplies -----	19	147 395	5 332	1 247	150	11 841	504	58
5199	Nondurable goods, n.e.c. -----	223	841 651	25 919	6 272	889	58 300	4 566	6 069

Table 2. Selected Ratios for the State: 1992

[For meaning of abbreviations and symbols, see introductory text. For explanation of terms and comparability of 1987 and 1992 censuses, see appendix A]

SIC code	Type of operation and kind of business	Sales		Annual payroll		Employees per establishment ¹ (number)	Operating expenses as percent of sales	End-of-1992 inventories as percent of sales
		Per establishment (dollars)	Per employee ¹ (dollars)	Per employee ¹ (dollars)	As percent of operating expenses			
	Wholesale trade -----	7 408 764	591 765	32 171	46.8	13	11.6	6.7
50	Durable goods -----	6 869 138	576 526	34 000	47.3	12	12.5	8.0
501	Motor vehicles and motor vehicle parts and supplies -----	14 955 543	1 258 230	28 682	44.7	12	5.1	6.4
5012	Automobiles and other motor vehicles -----	80 777 226	3 487 465	34 937	38.2	23	2.6	4.9
5013	Motor vehicle supplies and new parts -----	3 449 791	323 634	25 849	49.6	11	16.1	13.7
5014	Tires and tubes -----	6 104 895	502 407	34 840	49.6	12	14.0	12.8
5015	Motor vehicle parts, used -----	555 508	94 948	18 083	46.9	6	40.6	12.4
502	Furniture and homefurnishings -----	3 262 422	323 882	28 073	45.3	10	19.2	10.3
5021	Furniture -----	2 758 663	300 042	28 556	48.1	9	19.8	7.3
5023	Homefurnishings -----	3 670 639	340 351	27 739	43.4	11	18.8	12.0
503	Lumber and other construction materials -----	4 210 477	389 365	29 910	49.1	11	15.6	9.0
5031	Lumber, plywood, millwork, and wood panels -----	6 036 499	453 065	30 368	50.8	8	13.2	8.8
5032	Brick, stone, and related construction materials -----	2 176 888	272 433	28 854	45.6	13	23.2	13.3
5033	Roofing, siding, and insulation materials -----	6 128 472	499 616	30 768	47.1	12	13.1	6.7
5039	Construction materials, n.e.c. -----	2 208 482	253 517	29 125	50.0	9	23.0	7.7
504	Professional and commercial equipment and supplies -----	8 952 402	528 347	40 803	49.0	17	15.8	6.7
5043	Photographic equipment and supplies -----	12 489 937	611 270	38 049	44.0	20	14.1	9.0
5044	Office equipment -----	4 733 504	259 540	33 619	54.1	18	23.9	8.1
5045	Computers and computer peripheral equipment and software -----	13 640 819	697 271	45 886	49.4	20	13.3	5.8
5046	Commercial equipment, n.e.c. -----	2 162 285	277 636	28 781	42.5	8	24.4	10.8
5047	Medical, dental, and hospital equipment and supplies -----	4 758 421	348 968	37 252	45.6	14	23.4	8.6
5048	Ophthalmic goods -----	2 598 097	173 926	27 796	47.0	15	34.0	18.0
5049	Professional equipment and supplies, n.e.c. -----	4 306 392	312 806	36 643	51.5	14	22.7	10.1
505	Metals and minerals, except petroleum -----	8 139 855	654 059	33 451	47.8	12	10.7	10.6
5051	Metals service centers and offices -----	7 549 856	596 172	33 344	48.3	13	11.6	11.4
5052	Coal and other minerals and ores -----	28 052 313	5 541 198	42 469	28.9	5	2.7	2.7
506	Electrical goods -----	7 781 839	616 652	37 559	48.2	13	12.6	7.4
5063	Electrical apparatus and equipment, wiring supplies, and construction materials -----	4 066 257	376 532	34 056	53.0	11	17.1	8.9
5064	Electrical appliances, television and radio sets -----	15 219 834	1 006 644	36 383	29.2	15	12.4	9.6
5065	Electronic parts and equipment, n.e.c. -----	8 975 573	668 655	39 799	52.6	13	11.3	6.2

See footnotes at end of table.

Table 2. Selected Ratios for the State: 1992 – Con.

[For meaning of abbreviations and symbols, see introductory text. For explanation of terms and comparability of 1987 and 1992 censuses, see appendix A]

SIC code	Type of operation and kind of business	Sales		Annual payroll		Employees per establishment ¹ (number)	Operating expenses as percent of sales	End-of-1992 inventories as percent of sales
		Per establishment (dollars)	Per employee ¹ (dollars)	Per employee ¹ (dollars)	As percent of operating expenses			
	Wholesale trade – Con.							
50	Durable goods – Con.							
507	Hardware, and plumbing and heating equipment and supplies	3 437 106	321 607	31 412	50.6	11	19.3	13.4
5072	Hardware	3 726 723	303 643	30 850	50.3	12	20.2	15.4
5074	Plumbing and heating equipment and supplies (hydronics)	3 568 629	355 756	30 126	50.1	10	16.9	11.0
5075	Warm air heating and air-conditioning equipment and supplies	2 938 448	344 827	36 985	51.2	9	20.9	13.1
5078	Refrigeration equipment and supplies	2 179 147	239 068	31 675	54.6	9	24.3	12.6
508	Machinery, equipment, and supplies	3 389 592	357 277	32 140	51.9	9	17.3	11.5
5082	Construction and mining (except petroleum) machinery and equipment	3 397 580	280 664	33 345	54.9	12	21.6	27.8
5083	Farm and garden machinery and equipment	2 653 029	256 056	27 933	47.9	10	22.8	23.3
5084	Industrial machinery and equipment	2 888 078	323 663	33 402	53.0	9	19.5	10.7
5085	Industrial supplies	5 077 602	520 272	32 290	52.2	10	11.9	5.9
5087	Service establishment equipment and supplies	1 668 002	191 703	26 291	51.7	9	26.5	9.6
5088	Transportation equipment and supplies, except motor vehicles	4 502 492	456 978	36 809	49.3	10	16.3	15.1
509	Miscellaneous durable goods	4 707 272	491 038	27 478	36.9	10	15.2	9.1
5091	Sporting and recreational goods and supplies	4 060 608	425 887	29 807	38.4	10	18.2	15.3
5092	Toys and hobby goods and supplies	8 052 697	622 873	33 379	27.8	13	19.3	11.0
5093	Scrap and waste materials	3 493 157	264 039	21 690	42.7	13	19.3	5.2
5094	Jewelry, watches, precious stones, and precious metals	4 220 251	627 638	27 145	40.6	7	10.7	8.7
5099	Durable goods, n.e.c.	5 005 115	611 407	28 792	38.9	8	12.1	7.1
51	Nondurable goods	8 343 728	614 951	29 389	46.0	14	10.4	4.9
511	Paper and paper products	5 490 411	355 310	25 802	51.8	15	14.0	5.1
5111	Printing and writing paper	11 063 161	780 514	38 147	51.6	14	9.5	6.3
5112	Stationery and office supplies	3 425 708	198 862	20 714	53.3	17	19.5	6.1
5113	Industrial and personal service paper	7 360 783	605 420	34 767	49.3	12	11.7	3.2
512	Drugs, drug proprietaries, and druggists' sundries	14 746 826	758 192	36 011	48.0	19	9.9	7.2
5122	Drugs, drug proprietaries, and druggists' sundries	14 746 826	758 192	36 011	48.0	19	9.9	7.2
513	Apparel, piece goods, and notions	4 606 831	504 233	29 760	40.4	9	14.6	9.6
5131	Piece goods, notions, and other dry goods	4 970 721	592 433	29 979	45.2	8	11.2	9.4
5136	Men's and boys' clothing and furnishings	5 558 799	525 885	29 808	39.5	11	14.3	9.5
5137	Women's, children's, and infants' clothing and accessories	3 280 966	389 935	27 240	40.9	8	17.1	9.4
5139	Footwear	7 670 768	685 433	38 913	34.2	11	16.6	10.7
514	Groceries and related products	11 028 151	613 689	28 420	46.7	18	9.9	3.3
5141	Groceries, general line	18 664 462	770 462	32 751	53.1	24	8.0	3.8
5142	Packaged frozen foods	18 535 303	894 176	32 059	45.0	21	8.0	3.8
5143	Dairy products, except dried or canned	12 451 454	743 878	29 793	45.5	17	8.8	1.9
5144	Poultry and poultry products	7 698 500	511 257	25 795	46.8	15	10.8	1.9
5145	Confectionery	8 478 630	363 941	22 232	52.3	23	11.7	4.2
5146	Fish and seafoods	4 702 945	427 304	21 677	44.0	11	11.5	6.0
5147	Meats and meat products	10 656 532	693 704	24 614	44.2	15	8.0	1.9
5148	Fresh fruits and vegetables	9 146 889	493 957	27 017	46.5	19	11.8	1.9
5149	Groceries and related products, n.e.c.	9 382 869	567 383	28 969	44.8	17	11.4	4.7
515	Farm-product raw materials	12 321 690	1 085 599	24 014	39.3	11	5.6	7.7
5153	Grain and field beans	8 811 716	857 356	26 033	37.5	10	8.1	5.5
5154	Livestock	9 816 227	748 984	9 566	40.0	13	3.2	7
5159	Farm-product raw materials, n.e.c.	17 247 705	1 469 358	29 238	40.8	12	4.9	10.7
516	Chemicals and allied products	8 380 547	803 409	36 601	45.5	10	10.0	3.6
5162	Plastics materials and basic forms and shapes	5 638 356	573 623	31 306	46.9	10	11.6	4.6
5169	Chemicals and allied products, n.e.c.	9 741 356	907 870	39 008	45.0	11	9.5	3.4
517	Petroleum and petroleum products	28 439 061	2 486 670	32 515	37.3	11	3.5	2.1
5171	Petroleum bulk stations and terminals	26 798 302	2 199 192	31 723	39.8	12	3.6	2.8
5172	Petroleum and petroleum products wholesalers, except bulk stations and terminals	31 892 470	3 234 426	34 576	32.4	10	3.3	8
518	Beer, wine, and distilled alcoholic beverages	17 309 411	489 412	34 879	49.4	35	14.4	7.1
5181	Beer and ale	17 501 787	386 932	32 825	47.1	45	18.0	4.7
5182	Wine and distilled alcoholic beverages	17 160 725	618 547	37 466	52.1	28	11.6	8.9
519	Miscellaneous nondurable goods	3 185 712	349 987	27 218	46.5	9	16.7	8.2
5191	Farm supplies	3 937 366	428 008	30 739	45.9	9	15.7	8.7
5192	Books, periodicals, and newspapers	6 261 644	465 504	32 071	48.1	13	14.3	5.7
5193	Flowers, nursery stock, and florists' supplies	1 476 506	148 408	19 980	45.9	10	29.3	9.6
5194	Tobacco and tobacco products	26 227 384	873 070	27 975	46.9	30	6.8	7.9
5198	Paints, varnishes, and supplies	3 288 864	309 444	29 256	46.6	11	20.3	8.2
5199	Nondurable goods, n.e.c.	1 700 789	248 444	25 197	46.1	7	22.0	9.4
	Merchant wholesalers	5 347 008	458 684	30 333	46.1	12	14.3	9.3
50	Durable goods	5 138 241	461 688	31 581	46.2	11	14.8	10.7
501	Motor vehicles and motor vehicle parts and supplies	10 972 167	991 132	28 735	44.0	11	6.6	8.9
5012	Automobiles and other motor vehicles	60 888 363	3 045 380	39 033	36.6	20	3.5	7.1
5013	Motor vehicle supplies and new parts	2 663 630	258 017	24 628	49.7	10	19.2	17.0
5014	Tires and tubes	4 189 997	355 216	34 571	50.6	12	19.2	17.8
5015	Motor vehicle parts, used	555 508	94 948	18 083	46.9	6	49.6	12.4
502	Furniture and homefurnishings	2 532 023	240 371	27 272	45.5	11	24.9	13.7
5021	Furniture	2 391 942	240 280	28 054	47.5	10	24.6	10.1
5023	Homefurnishings	2 637 419	240 432	26 737	44.2	11	25.2	16.2

See footnotes at end of table.

Table 2. Selected Ratios for the State: 1992 – Con.

[For meaning of abbreviations and symbols, see introductory text. For explanation of terms and comparability of 1987 and 1992 censuses, see appendix A]

SIC code	Type of operation and kind of business	Sales		Annual payroll		Employees per establishment ¹ (number)	Operating expenses as percent of sales	End-of-1992 inventories as percent of sales
		Per establishment (dollars)	Per employee ¹ (dollars)	Per employee ¹ (dollars)	As percent of operating expenses			
Merchant wholesalers – Con.								
50	Durable goods – Con.							
503	Lumber and other construction materials -----	3 611 869	333 454	29 127	49.6	11	17.6	10.3
5031	Lumber, plywood, millwork, and wood panels -----	5 235 058	397 041	29 891	51.5	13	14.6	10.0
5032	Brick, stone, and related construction materials -----	1 766 884	218 752	27 573	46.8	8	26.9	15.9
5033	Roofing, siding, and insulation materials -----	4 604 263	379 129	29 357	45.8	12	16.9	9.0
5039	Construction materials, n.e.c. -----	2 001 947	231 464	28 313	50.1	9	24.4	8.2
504	Professional and commercial equipment and supplies ----	5 379 473	409 714	35 592	47.3	13	18.4	9.3
5043	Photographic equipment and supplies -----	5 439 202	398 469	36 495	37.4	14	24.5	16.1
5044	Office equipment -----	3 515 417	248 088	28 323	51.6	14	22.1	9.5
5045	Computers and computer peripheral equipment and software -----	7 707 313	555 915	39 270	46.8	14	15.1	7.8
5046	Commercial equipment, n.e.c. -----	1 967 337	250 205	27 747	40.8	8	27.2	13.3
5047	Medical, dental, and hospital equipment and supplies ---	3 254 474	264 704	36 248	50.8	12	27.0	12.4
5048	Ophthalmic goods -----	2 506 515	162 589	27 670	46.7	15	36.4	18.9
5049	Professional equipment and supplies, n.e.c. -----	2 873 604	231 379	33 054	50.0	12	28.6	13.7
505	Metals and minerals, except petroleum -----	7 621 586	588 990	33 252	48.2	13	11.7	11.1
5051	Metals service centers and offices -----	(D)	(D)	(D)	(D)	(D)	(D)	(D)
5052	Coal and other minerals and ores -----	(D)	(D)	(D)	(D)	(D)	(D)	(D)
506	Electrical goods -----	5 647 632	470 016	35 371	47.1	12	16.0	11.3
5063	Electrical apparatus and equipment, wiring supplies, and construction materials -----	3 331 953	309 461	32 373	53.3	11	19.6	12.4
5064	Electrical appliances, television and radio sets -----	12 151 506	820 887	34 286	30.9	15	13.5	11.0
5065	Electronic parts and equipment, n.e.c. -----	5 964 440	483 368	37 561	50.0	12	15.5	10.9
507	Hardware, and plumbing and heating equipment and supplies -----	2 833 673	260 990	30 451	50.1	11	23.3	16.7
5072	Hardware -----	3 267 695	259 713	30 325	49.9	13	23.4	17.8
5074	Plumbing and heating equipment and supplies (hydronics) -----	2 719 915	261 051	29 143	49.8	10	22.4	15.7
5075	Warm air heating and air-conditioning equipment and supplies -----	2 416 533	305 890	36 176	50.2	8	23.6	15.6
5078	Refrigeration equipment and supplies -----	1 703 506	194 240	28 687	53.4	9	27.7	15.9
508	Machinery, equipment, and supplies -----	2 738 378	285 323	31 179	51.3	10	21.3	15.1
5082	Construction and mining (except petroleum) machinery and equipment -----	2 982 304	250 096	32 986	54.5	12	24.2	31.2
5083	Farm and garden machinery and equipment -----	2 514 511	239 299	27 845	48.2	11	24.1	24.0
5084	Industrial machinery and equipment -----	2 632 432	281 460	32 632	52.8	9	22.0	13.3
5085	Industrial supplies -----	3 087 603	327 447	30 244	50.7	9	18.2	10.1
5087	Service establishment equipment and supplies -----	1 444 228	166 413	25 906	51.7	9	30.1	11.1
5088	Transportation equipment and supplies, except motor vehicles -----	4 166 901	425 546	36 545	48.3	10	17.8	17.5
509	Miscellaneous durable goods -----	4 316 706	436 769	26 864	36.6	10	16.8	10.2
5091	Sporting and recreational goods and supplies -----	3 243 823	329 840	28 365	38.7	10	22.2	19.7
5092	Toys and hobby goods and supplies -----	7 311 495	532 481	32 864	27.3	14	22.6	13.1
5093	Scrap and waste materials -----	3 396 242	253 315	21 635	42.6	13	20.0	5.4
5094	Jewelry, watches, precious stones, and precious metals -----	4 164 304	620 742	27 128	40.3	7	10.8	9.0
5099	Durable goods, n.e.c. -----	4 529 110	533 352	27 941	38.1	8	13.8	8.0
51	Nondurable goods -----	5 718 149	453 964	28 373	46.0	13	13.6	7.1
511	Paper and paper products -----	3 615 513	261 741	27 983	52.5	14	20.4	8.2
5111	Printing and writing paper -----	8 592 590	542 896	36 882	52.0	16	13.1	9.1
5112	Stationery and office supplies -----	2 472 152	173 724	23 366	51.8	14	26.0	9.2
5113	Industrial and personal service paper -----	3 772 484	314 039	34 234	54.2	12	20.1	5.9
512	Drugs, drug proprietaries, and druggists' sundries -----	8 799 886	590 828	33 931	46.7	15	12.3	11.8
5122	Drugs, drug proprietaries, and druggists' sundries -----	8 799 886	590 828	33 931	46.7	15	12.3	11.8
513	Apparel, piece goods, and notions -----	3 964 620	415 462	29 080	39.3	10	17.8	12.3
5131	Piece goods, notions, and other dry goods -----	4 062 523	463 909	28 245	43.7	9	13.9	13.1
5136	Men's and boys' clothing and furnishings -----	4 792 870	439 295	29 304	38.0	11	17.5	12.4
5137	Women's, children's, and infants' clothing and accessories -----	2 796 592	320 745	26 949	40.4	9	20.8	11.2
5139	Footwear -----	7 266 424	592 182	38 007	33.5	12	19.1	12.8
514	Groceries and related products -----	7 847 025	478 116	26 824	46.0	16	12.2	4.6
5141	Groceries, general line -----	11 691 757	520 056	32 572	52.6	22	11.9	6.7
5142	Packaged frozen foods -----	17 030 578	743 825	30 913	44.9	23	9.3	4.7
5143	Dairy products, except dried or canned -----	8 986 583	657 555	28 921	46.2	14	9.5	2.0
5144	Poultry and poultry products -----	5 835 444	418 747	24 733	46.1	14	12.8	2.4
5145	Confectionery -----	3 689 315	293 009	21 155	44.3	13	16.3	12.2
5146	Fish and seafoods -----	4 764 278	412 522	21 897	44.0	12	12.1	6.5
5147	Meats and meat products -----	8 052 134	526 579	23 329	44.1	15	10.1	2.5
5148	Fresh fruits and vegetables -----	8 569 148	423 151	25 828	47.2	20	12.9	1.2
5149	Groceries and related products, n.e.c. -----	4 728 184	374 447	24 714	41.5	13	15.9	7.8
515	Farm-product raw materials -----	12 549 701	1 118 111	26 658	38.7	11	6.2	9.1
5153	Grain and field beans -----	9 081 490	837 859	25 892	37.2	11	8.3	5.8
5154	Livestock -----	3 078 935	600 296	12 031	30.1	5	6.7	1.5
5159	Farm-product raw materials, n.e.c. -----	18 880 617	1 435 959	28 774	40.6	13	4.9	11.3
516	Chemicals and allied products -----	3 330 384	375 536	34 128	48.9	9	18.6	7.7
5162	Plastics materials and basic forms and shapes -----	3 682 035	368 105	30 077	46.5	10	17.6	7.7
5169	Chemicals and allied products, n.e.c. -----	3 130 813	380 665	36 924	50.4	8	19.2	7.7
517	Petroleum and petroleum products -----	15 842 775	1 435 746	29 635	41.1	11	5.0	2.0
5171	Petroleum bulk stations and terminals -----	9 806 167	861 427	28 017	41.7	11	7.8	3.5
5172	Petroleum and petroleum products wholesalers, except bulk stations and terminals -----	30 153 698	2 954 247	33 912	40.0	10	2.9	.8
518	Beer, wine, and distilled alcoholic beverages -----	15 544 648	437 447	34 401	50.6	36	15.5	8.1
5181	Beer and ale -----	16 354 310	385 034	32 747	46.7	42	18.2	5.0
5182	Wine and distilled alcoholic beverages -----	14 791 474	508 664	36 649	56.2	29	12.8	11.3

See footnotes at end of table.

Table 2. Selected Ratios for the State: 1992 – Con.

[For meaning of abbreviations and symbols, see introductory text. For explanation of terms and comparability of 1987 and 1992 censuses, see appendix A]

SIC code	Type of operation and kind of business	Sales		Annual payroll		Employees per establishment ¹ (number)	Operating expenses as percent of sales	End-of-1992 inventories as percent of sales
		Per establishment (dollars)	Per employee ¹ (dollars)	Per employee ¹ (dollars)	As percent of operating expenses			
	Merchant wholesalers – Con.							
51	Nondurable goods – Con.							
519	Miscellaneous nondurable goods	2 547 998	285 910	25 953	47.0	9	19.3	10.4
5191	Farm supplies	3 354 984	365 980	30 457	46.8	9	17.8	9.7
5192	Books, periodicals, and newspapers	3 471 394	298 965	27 372	49.6	12	18.5	11.3
5193	Flowers, nursery stock, and florists' supplies	1 425 529	141 992	20 010	45.8	10	30.8	10.4
5194	Tobacco and tobacco products	(D)	(D)	(D)	(D)	(D)	(D)	(D)
5198	Paints, varnishes, and supplies	1 877 652	198 316	26 118	47.5	9	27.7	12.3
5199	Nondurable goods, n.e.c.	(D)	(D)	(D)	(D)	(D)	(D)	(D)
	Manufacturers' sales branches and sales offices	31 253 317	1 039 944	39 998	48.4	30	8.0	3.2
50	Durable goods	30 245 007	1 002 881	45 211	50.4	30	9.0	3.8
501	Motor vehicles and motor vehicle parts and supplies	103 774 218	4 535 723	36 460	49.2	23	1.6	1.2
502	Furniture and homefurnishings	16 067 295	968 534	35 272	40.0	17	9.1	6.0
503	Lumber and other construction materials	8 584 125	632 514	34 018	46.6	14	11.5	6.5
504	Professional and commercial equipment and supplies	51 793 079	761 966	51 933	51.6	68	13.2	4.2
505	Metals and minerals, except petroleum	13 868 008	959 724	34 287	45.3	14	7.9	10.8
506	Electrical goods	24 017 874	831 085	41 925	48.5	29	10.4	3.7
507	Hardware, and plumbing and heating equipment and supplies	11 232 613	674 976	39 152	52.9	17	11.0	9.0
508	Machinery, equipment, and supplies	10 691 740	761 409	37 299	55.6	14	8.8	4.7
509	Miscellaneous durable goods	36 761 385	1 480 706	37 210	39.1	25	6.4	5.5
51	Nondurable goods	32 662 443	1 092 177	32 651	44.9	30	6.7	2.5
511	Paper and paper products	19 536 067	546 674	18 272	48.9	36	6.8	1.6
512	Drugs, drug proprietaries, and druggists' sundries	94 556 571	1 121 224	41 200	50.6	84	7.3	2.1
513	Apparel, piece goods, and notions	24 081 364	1 265 926	32 502	49.0	19	5.2	4.0
514	Groceries and related products	25 392 880	682 557	31 565	47.6	37	9.7	3.0
515	Farm-product raw materials	—	—	—	—	—	—	—
516	Chemicals and allied products	30 272 734	1 572 929	41 175	40.9	19	6.4	2.1
517	Petroleum and petroleum products	88 426 849	6 353 140	43 900	30.3	14	2.3	2.1
518	Beer, wine, and distilled alcoholic beverages	52 066 485	787 079	37 990	44.2	66	10.9	4.0
519	Miscellaneous nondurable goods	13 010 939	770 385	38 325	43.5	17	11.4	3.5
	Agents, brokers, and commission merchants	8 707 551	1 341 575	35 951	52.0	6	5.1	.3
50	Durable goods	6 852 545	1 220 713	37 700	53.8	6	5.7	.4
501	Motor vehicles and motor vehicle parts and supplies	27 228 439	1 163 108	18 387	51.9	23	3.0	—
502	Furniture and homefurnishings	3 378 311	764 359	30 846	52.9	4	7.6	.3
503	Lumber and other construction materials	4 757 205	1 381 630	36 729	49.4	3	5.4	.1
504	Professional and commercial equipment and supplies	5 213 407	952 149	44 222	52.5	5	8.8	.7
505	Metals and minerals, except petroleum	5 280 297	1 728 947	37 491	51.3	3	4.2	.2
506	Electrical goods	9 298 562	1 661 951	49 325	58.3	6	5.1	.2
507	Hardware, and plumbing and heating equipment and supplies	5 939 194	992 930	39 149	55.3	6	7.1	.4
508	Machinery, equipment, and supplies	3 223 030	899 215	40 334	53.3	4	8.4	.6
509	Miscellaneous durable goods	4 827 958	1 295 926	37 983	44.4	4	6.6	1.3
51	Nondurable goods	11 670 177	1 478 888	33 963	49.9	8	4.6	.2
511	Paper and paper products	6 076 210	1 603 044	40 742	50.7	4	5.0	.6
512	Drugs, drug proprietaries, and druggists' sundries	10 757 429	1 113 935	29 769	48.8	10	5.5	.1
513	Apparel, piece goods, and notions	5 176 692	1 280 224	38 792	52.1	4	5.8	.3
514	Groceries and related products	23 213 163	1 753 594	36 086	50.8	13	4.0	.1
515	Farm-product raw materials	11 303 899	948 867	12 899	44.8	12	3.0	.4
516	Chemicals and allied products	4 758 290	1 074 129	36 854	48.5	4	7.1	.4
517	Petroleum and petroleum products	8 955 583	1 326 753	17 704	43.8	7	3.0	.3
518	Beer, wine, and distilled alcoholic beverages	5 792 556	1 109 213	36 218	36.5	5	8.9	.1
519	Miscellaneous nondurable goods	4 044 183	784 474	27 830	46.7	5	7.6	.6

¹Based on number of employees for pay period including March 12.

Table 3. Comparative Statistics for the State: 1992 and 1987

[For meaning of abbreviations and symbols, see introductory text. For explanation of terms and comparability of 1987 and 1992 censuses, see appendix A]

SIC code	Type of operation and kind of business	Establishments		Sales			Annual payroll			Paid employees for pay period including March 12	
		1992 (number)	1987 (number)	1992 (\$1,000)	1987 (\$1,000)	Percent change 1987 to 1992	1992 (\$1,000)	1987 (\$1,000)	Percent change 1987 to 1992	1992 (number)	1987 (number)
	Wholesale trade -----	58 437	53 773	432 945 928	327 370 437	32.2	23 537 233	17 653 575	33.3	731 618	684 516
50	Durable goods -----	37 052	34 644	254 515 313	196 919 436	29.2	15 009 772	11 469 116	30.9	441 464	425 100
501	Motor vehicles and motor vehicle parts and supplies ---	4 621	4 451	69 109 563	66 051 726	4.6	1 575 377	1 241 467	26.9	54 926	53 346
5012	Automobiles and other motor vehicles -----	703	606	56 786 390	56 303 042	.9	568 885	424 145	34.1	16 283	14 192
5013	Motor vehicle supplies and new parts -----	2 758	2 826	9 514 523	7 268 054	30.9	759 921	633 341	20.0	29 399	29 993
5014	Tires and tubes -----	390	343	2 380 909	2 119 632	12.3	165 109	112 016	47.4	4 739	4 392
5015	Motor vehicle parts, used -----	770	676	427 741	360 998	18.5	81 462	71 965	13.2	4 505	4 769
502	Furniture and homefurnishings -----	2 415	2 158	7 878 748	6 953 631	13.3	682 904	543 851	25.6	24 326	21 959
5021	Furniture -----	1 081	1 024	2 982 115	2 850 207	4.6	283 822	271 946	4.4	9 939	10 519
5023	Homefurnishings -----	1 334	1 134	4 896 633	4 103 424	19.3	399 082	271 905	46.8	14 387	11 440
503	Lumber and other construction materials -----	2 029	1 946	8 543 057	8 538 947	-.1	656 257	601 319	9.1	21 941	24 199
5031	Lumber, plywood, millwork, and wood panels -----	831	833	5 016 331	5 287 579	-5.1	336 229	316 869	6.1	11 072	12 846
5032	Brick, stone, and related construction materials -----	529	425	1 151 574	991 567	16.1	121 966	91 780	32.9	4 227	3 706
5033	Roofing, siding, and insulation materials -----	229	231	1 403 420	954 359	47.1	86 427	67 239	28.5	2 809	2 578
5039	Construction materials, n.e.c. -----	440	457	971 732	1 305 442	-25.6	111 635	125 431	-11.0	3 833	5 069
504	Professional and commercial equipment and supplies ---	6 699	6 068	59 972 142	31 012 737	93.4	4 631 559	3 217 010	44.0	113 509	104 624
5043	Photographic equipment and supplies -----	238	255	2 972 605	2 287 820	29.9	185 030	154 433	19.8	4 863	4 956
5044	Office equipment -----	983	1 382	4 653 034	4 756 500	-2.2	602 719	663 306	-9.1	17 928	24 430
5045	Computers and computer peripheral equipment and software -----	3 207	2 047	43 746 105	18 096 582	141.7	2 878 823	1 681 882	71.2	62 739	48 522
5046	Commercial equipment, n.e.c. -----	576	726	1 245 476	1 156 740	7.7	129 110	154 731	-16.6	4 486	6 121
5047	Medical, dental, and hospital equipment and supplies ---	1 098	1 007	5 224 746	3 139 776	66.4	557 739	353 151	57.9	14 972	12 003
5048	Ophthalmic goods -----	258	249	670 309	639 586	4.8	107 124	94 192	13.7	3 854	4 190
5049	Professional equipment and supplies, n.e.c. -----	339	402	1 459 867	935 733	56.0	171 014	115 315	48.3	4 667	4 402
505	Metals and minerals, except petroleum -----	1 112	1 104	9 051 519	10 728 666	-15.6	462 922	442 863	4.5	13 839	15 802
5051	Metals service centers and offices -----	1 080	1 073	8 153 845	9 162 656	-11.0	456 042	431 900	5.6	13 677	15 480
5052	Coal and other minerals and ores -----	32	31	897 674	1 566 010	-42.7	6 880	10 963	-37.2	162	322
506	Electrical goods -----	5 724	5 179	44 543 248	32 836 842	35.7	2 713 066	2 135 589	27.0	72 234	72 199
5063	Electrical apparatus and equipment, wiring supplies, and construction materials -----	2 127	1 979	8 648 929	7 811 874	10.7	782 277	644 128	21.4	22 970	22 641
5064	Electrical appliances, television and radio sets -----	578	549	8 797 064	7 210 651	22.0	317 949	243 320	30.7	8 739	9 058
5065	Electronic parts and equipment, n.e.c. -----	3 019	2 651	27 097 255	17 814 317	52.1	1 612 840	1 248 141	29.2	40 525	40 500
507	Hardware, and plumbing and heating equipment and supplies -----	2 587	2 453	8 891 792	7 204 669	23.4	868 491	700 409	24.0	27 648	27 307
5072	Hardware -----	1 101	1 041	4 103 122	2 914 590	40.8	416 872	310 737	34.2	13 513	12 387
5074	Plumbing and heating equipment and supplies (hydronics) -----	900	855	3 211 766	2 826 374	13.6	271 981	245 728	10.7	9 028	9 894
5075	Warm air heating and air-conditioning equipment and supplies -----	395	387	1 160 687	1 150 350	.9	124 491	102 347	21.6	3 366	3 523
5078	Refrigeration equipment and supplies -----	191	170	416 217	313 355	32.8	55 147	41 597	32.6	1 741	1 503
508	Machinery, equipment, and supplies -----	7 078	6 860	23 991 531	18 373 547	30.6	2 158 243	1 742 125	23.9	67 151	67 508
5082	Construction and mining (except petroleum) machinery and equipment -----	398	350	1 352 237	1 389 742	-2.7	160 658	157 156	2.2	4 818	5 287
5083	Farm and garden machinery and equipment -----	684	660	1 814 672	1 629 379	11.4	197 959	151 044	31.1	7 087	6 643
5084	Industrial machinery and equipment -----	2 952	2 878	8 525 606	7 219 727	18.1	879 847	740 243	18.9	26 341	26 656
5085	Industrial supplies -----	1 576	1 503	8 002 301	4 261 797	87.8	496 652	354 089	40.3	15 381	15 000
5087	Service establishment equipment and supplies -----	816	849	1 361 090	1 112 600	22.3	186 669	155 893	19.7	7 100	7 339
5088	Transportation equipment and supplies, except motor vehicles -----	652	620	2 935 625	2 760 302	6.4	236 458	183 700	28.7	6 424	6 583
509	Miscellaneous durable goods -----	4 787	4 425	22 533 713	15 218 671	48.1	1 260 953	844 483	49.3	45 890	38 156
5091	Sporting and recreational goods and supplies -----	812	742	3 297 214	2 214 278	48.9	230 768	146 510	57.5	7 742	6 374
5092	Toys and hobby goods and supplies -----	558	458	4 493 405	2 134 175	132.3	240 795	151 327	59.1	7 214	6 300
5093	Scrap and waste materials -----	936	902	3 269 595	2 183 300	49.8	268 585	171 445	56.7	12 383	8 979
5094	Jewelry, watches, precious stones, and precious metals -----	1 203	1 084	5 076 962	3 947 741	28.6	219 578	152 373	44.1	8 089	6 916
5099	Durable goods, n.e.c. -----	1 278	1 239	6 396 537	4 939 177	29.5	301 227	222 828	35.2	10 462	9 587
51	Nondurable goods -----	21 385	19 129	178 430 615	130 451 001	36.8	8 527 461	6 184 459	37.9	290 154	259 416
511	Paper and paper products -----	2 376	2 078	13 045 216	10 422 563	25.2	947 316	709 907	33.4	36 715	31 177
5111	Printing and writing paper -----	310	244	3 429 580	3 278 708	4.6	167 620	141 408	18.5	4 394	4 498
5112	Stationery and office supplies -----	1 421	1 257	4 867 931	3 106 151	56.7	507 053	362 051	40.1	24 479	19 215
5113	Industrial and personal service paper -----	645	577	4 747 705	4 037 704	17.6	272 643	206 448	32.1	7 842	7 464
512	Drugs, drug proprietaries, and druggists' sundries -----	920	723	13 567 080	7 364 935	84.2	644 375	351 006	83.6	17 894	13 405
5122	Drugs, drug proprietaries, and druggists' sundries -----	920	723	13 567 080	7 364 935	84.2	644 375	351 006	83.6	17 894	13 405
513	Apparel, piece goods, and notions -----	3 536	2 815	16 289 755	10 419 193	56.3	961 416	669 014	43.7	32 306	28 934
5131	Piece goods, notions, and other dry goods -----	912	836	4 533 298	3 067 004	47.8	229 398	169 062	35.7	7 652	6 867
5136	Men's and boys' clothing and furnishings -----	817	582	4 541 539	3 166 288	43.4	257 419	165 564	55.5	8 636	7 366
5137	Women's, children's, and infants' clothing and accessories -----	1 514	1 123	4 967 383	3 437 025	44.5	347 004	285 891	21.4	12 739	13 081
5139	Footwear -----	293	274	2 247 535	748 876	200.1	127 595	48 497	163.1	3 279	1 620
514	Groceries and related products -----	5 985	5 680	66 003 482	49 879 120	32.3	3 056 628	2 286 079	33.7	107 552	96 515
5141	Groceries, general line -----	671	636	12 523 854	7 026 818	78.2	532 371	303 408	75.5	16 255	12 270
5142	Packaged frozen foods -----	439	370	8 136 998	4 562 910	78.3	291 734	151 971	92.0	9 100	6 258
5143	Dairy products, except dried or canned -----	394	398	4 905 873	3 864 975	26.9	196 487	154 978	26.8	6 595	5 670
5144	Poultry and poultry products -----	138	160	1 062 393	1 084 273	-2.0	53 602	54 943	-2.4	2 078	2 653
5145	Confectionery -----	273	304	2 314 666	1 723 738	34.3	141 395	106 884	32.3	6 360	4 717

Table 3. Comparative Statistics for the State: 1992 and 1987 — Con.

[For meaning of abbreviations and symbols, see introductory text. For explanation of terms and comparability of 1987 and 1992 censuses, see appendix A]

SIC code	Type of operation and kind of business	Establishments		Sales			Annual payroll			Paid employees for pay period including March 12	
		1992 (number)	1987 (number)	1992 (\$1,000)	1987 (\$1,000)	Percent change 1987 to 1992	1992 (\$1,000)	1987 (\$1,000)	Percent change 1987 to 1992	1992 (number)	1987 (number)
Wholesale trade — Con.											
51	Nondurable goods — Con.										
514	Groceries and related products — Con.										
5146	Fish and seafoods -----	329	287	1 547 269	1 246 455	24.1	78 493	59 110	32.8	3 621	3 284
5147	Meats and meat products -----	539	604	5 743 871	5 128 883	12.0	203 807	204 109	-1	8 280	9 151
5148	Fresh fruits and vegetables -----	1 167	1 130	10 674 419	7 888 117	35.3	583 841	436 825	33.7	21 610	20 364
5149	Groceries and related products, n.e.c. -----	2 035	1 791	19 094 139	17 352 951	10.0	974 898	813 851	19.8	33 653	32 148
515	Farm-product raw materials -----	377	359	4 645 277	3 554 899	30.7	102 758	68 836	49.3	4 279	3 241
5153	Grain and field beans -----	162	151	1 427 498	1 118 841	27.6	43 345	30 832	40.6	1 665	1 314
5154	Livestock -----	66	75	647 871	759 241	-14.7	8 275	9 103	-9.1	865	785
5159	Farm-product raw materials, n.e.c. -----	149	133	2 569 908	1 676 817	53.3	51 138	28 901	76.9	1 749	1 142
516	Chemicals and allied products -----	1 396	1 293	11 699 244	8 690 319	34.6	532 982	386 151	38.0	14 562	13 396
5162	Plastics materials and basic forms and shapes -----	463	370	2 610 559	2 570 140	1.6	142 472	110 641	28.8	4 551	4 118
5169	Chemicals and allied products, n.e.c. -----	933	923	9 088 685	6 120 179	48.5	390 510	275 510	41.7	10 011	9 278
517	Petroleum and petroleum products -----	978	968	27 813 402	20 985 065	32.5	363 684	301 160	20.8	11 185	11 862
5171	Petroleum bulk stations and terminals -----	663	637	17 767 274	11 375 354	56.2	256 290	186 022	37.8	8 079	7 470
5172	Petroleum and petroleum products wholesalers, except bulk stations and terminals -----	315	331	10 046 128	9 609 711	4.5	107 394	115 138	-6.7	3 106	4 392
518	Beer, wine, and distilled alcoholic beverages -----	484	512	8 377 755	6 687 045	25.3	597 052	473 141	26.2	17 118	16 601
5181	Beer and ale -----	211	239	3 692 877	2 802 785	31.8	313 281	239 628	30.7	9 544	8 542
5182	Wine and distilled alcoholic beverages -----	273	273	4 684 878	3 884 260	20.6	283 771	233 513	21.5	7 574	8 059
519	Miscellaneous nondurable goods -----	5 333	4 701	16 989 404	12 447 862	36.5	1 321 250	939 165	40.7	48 543	44 285
5191	Farm supplies -----	1 129	1 252	4 445 286	3 768 895	17.9	319 252	242 404	31.7	10 860	10 580
5192	Books, periodicals, and newspapers -----	565	586	3 537 829	1 785 695	98.1	243 739	159 628	52.7	7 386	7 373
5193	Flowers, nursery stock, and florists' supplies -----	666	583	983 353	722 968	36.0	132 385	95 740	38.3	6 626	5 751
5194	Tobacco and tobacco products -----	99	114	2 596 511	1 498 023	73.3	83 197	52 731	57.8	2 974	2 512
5198	Paints, varnishes, and supplies -----	339	392	1 114 925	892 348	24.9	105 408	99 726	5.7	3 603	4 206
5199	Nondurable goods, n.e.c. -----	2 535	1 774	4 311 500	3 779 933	14.1	437 269	288 936	51.3	17 354	13 863
	Merchant wholesalers -----	49 736	44 792	265 938 813	207 351 632	28.3	17 586 525	13 342 090	31.8	579 787	544 019
50	Durable goods -----	31 831	29 261	163 555 359	133 545 780	22.5	11 187 615	8 751 758	27.8	354 255	343 864
501	Motor vehicles and motor vehicle parts and supplies ---	4 308	4 168	47 268 096	49 608 500	-4.7	1 370 398	1 117 121	22.7	47 691	48 553
5012	Automobiles and other motor vehicles -----	633	532	38 542 334	42 152 596	-8.6	493 997	369 379	33.7	12 656	11 921
5013	Motor vehicle supplies and new parts -----	2 538	2 647	6 760 292	5 758 688	17.4	645 282	585 084	10.3	26 201	28 140
5014	Tires and tubes -----	367	313	1 537 729	1 336 218	15.1	149 657	90 693	65.0	4 329	3 723
5015	Motor vehicle parts, used -----	770	676	427 741	360 998	18.5	81 462	71 965	13.2	4 505	4 769
502	Furniture and home furnishings -----	2 010	1 715	5 089 366	3 862 599	31.8	577 423	450 980	28.0	21 173	18 807
5021	Furniture -----	863	794	2 064 246	1 873 106	10.2	241 014	232 281	3.8	8 591	9 329
5023	Home furnishings -----	1 147	921	3 025 120	1 989 493	52.1	336 409	218 699	53.8	12 582	9 478
503	Lumber and other construction materials -----	1 717	1 671	6 201 579	6 490 387	-4.4	541 712	534 403	1.4	18 598	21 794
5031	Lumber, plywood, millwork, and wood panels -----	729	727	3 816 357	4 108 893	-7.1	287 310	288 064	-3	9 612	11 805
5032	Brick, stone, and related construction materials -----	415	337	733 257	650 030	12.8	92 426	73 935	25.0	3 352	3 085
5033	Roofing, siding, and insulation materials -----	194	209	893 227	717 422	24.5	69 166	57 336	20.6	2 356	2 211
5039	Construction materials, n.e.c. -----	379	398	758 738	1 014 042	-25.2	92 810	115 068	-19.3	3 278	4 693
504	Professional and commercial equipment and supplies ---	5 816	5 093	31 287 013	16 813 391	86.1	2 717 911	1 982 215	37.1	76 363	70 562
5043	Photographic equipment and supplies -----	203	223	1 104 158	989 377	11.6	101 129	83 074	21.7	2 771	3 057
5044	Office equipment -----	835	1 195	2 935 373	3 106 866	-5.5	335 121	417 146	-19.7	11 832	17 205
5045	Computers and computer peripheral equipment and software -----	2 835	1 619	21 850 233	8 464 326	158.1	1 543 498	881 618	75.1	39 305	27 267
5046	Commercial equipment, n.e.c. -----	496	640	975 799	924 960	5.5	108 215	138 282	-21.7	3 900	5 526
5047	Medical, dental, and hospital equipment and supplies ---	916	858	2 981 098	1 975 845	50.9	408 226	272 924	49.6	11 262	9 647
5048	Ophthalmic goods -----	233	216	584 018	560 355	4.2	99 389	90 771	9.5	3 592	4 071
5049	Professional equipment and supplies, n.e.c. -----	298	342	856 334	791 662	8.2	122 333	98 400	24.3	3 701	3 789
505	Metals and minerals, except petroleum -----	918	896	6 996 616	6 468 328	8.2	394 995	358 787	10.1	11 879	12 920
5051	Metals service centers and offices -----	889	868	(D)	(D)	(D)	(D)	(D)	(D)	JJ	JJ
5052	Coal and other minerals and ores -----	29	28	(D)	(D)	(D)	(D)	(D)	(D)	CC	EE
506	Electrical goods -----	4 422	3 934	24 973 829	19 550 603	27.7	1 879 385	1 489 180	26.2	53 134	53 782
5063	Electrical apparatus and equipment, wiring supplies, and construction materials -----	1 665	1 568	5 547 701	4 852 691	14.3	580 350	525 719	10.4	17 927	18 948
5064	Electrical appliances, television and radio sets -----	482	447	5 857 026	5 471 228	7.1	244 630	205 014	19.3	7 135	7 852
5065	Electronic parts and equipment, n.e.c. -----	2 275	1 919	13 569 102	9 226 684	47.1	1 054 405	758 447	39.0	28 072	26 982
507	Hardware, and plumbing and heating equipment and supplies -----	2 265	2 119	6 418 269	5 312 774	20.8	748 845	590 416	26.8	24 592	23 955
5072	Hardware -----	976	903	3 189 270	2 238 586	42.5	372 395	271 529	37.1	12 280	11 105
5074	Plumbing and heating equipment and supplies (hydronics) -----	785	736	2 135 133	2 116 781	.9	238 362	211 616	12.6	8 179	8 844
5075	Warm air heating and air-conditioning equipment and supplies -----	330	325	797 456	729 330	9.3	94 312	74 379	26.8	2 607	2 681
5078	Refrigeration equipment and supplies -----	174	155	296 461	228 077	30.0	43 776	32 892	33.1	1 526	1 325
508	Machinery, equipment, and supplies -----	5 997	5 713	16 422 051	12 557 734	30.8	1 794 549	1 461 085	22.8	57 556	58 048
5082	Construction and mining (except petroleum) machinery and equipment -----	345	290	1 028 895	1 089 567	-5.6	135 703	136 902	-9	4 114	4 698
5083	Farm and garden machinery and equipment -----	638	608	1 604 258	1 257 626	27.6	186 672	138 760	34.5	6 704	6 177
5084	Industrial machinery and equipment -----	2 333	2 214	6 141 464	4 831 784	27.1	712 026	573 225	24.2	21 820	21 004
5085	Industrial supplies -----	1 358	1 288	4 192 965	2 612 818	60.5	387 280	309 255	25.2	12 805	13 462
5087	Service establishment equipment and supplies -----	756	779	1 091 836	909 085	20.1	169 972	143 674	18.3	6 561	6 852
5088	Transportation equipment and supplies, except motor vehicles -----	567	534	2 362 633	1 856 854	27.2	202 896	159 269	27.4	5 552	5 855
509	Miscellaneous durable goods -----	4 378	3 952	18 898 540	12 881 464	46.7	1 162 397	767 571	51.4	43 269	35 443
5091	Sporting and recreational goods and supplies -----	695	626	2 254 457	1 535 968	46.8	193 876	125 497	54.5	6 835	5 761
5092	Toys and hobby goods and supplies -----	513	410	3 750 797	1 447 151	159.2	231 495	137 076	68.9	7 044	5 797
5093	Scrap and waste materials -----	921	854	3 127 939	2 085 709	50.0	267 143	167 206	59.8	12 348	8 808
5094	Jewelry, watches, precious stones, and precious metals -----	1 153	1 010	4 801 442	3 712 956	29.3	209 836	142 923	46.8	7 735	6 631
5099	Durable goods, n.e.c. -----	1 096	1 052	4 963 905	4 099 680	21.1	260 047	194 869	33.4	9 307	8 446

Table 3. Comparative Statistics for the State: 1992 and 1987 — Con.

[For meaning of abbreviations and symbols, see introductory text. For explanation of terms and comparability of 1987 and 1992 censuses, see appendix A]

SIC code	Type of operation and kind of business	Establishments		Sales			Annual payroll			Paid employees for pay period including March 12	
		1992 (number)	1987 (number)	1992 (\$1,000)	1987 (\$1,000)	Percent change 1987 to 1992	1992 (\$1,000)	1987 (\$1,000)	Percent change 1987 to 1992	1992 (number)	1987 (number)
Merchant wholesalers — Con.											
51	Nondurable goods	17 905	15 531	102 383 454	73 805 852	38.7	6 398 910	4 590 332	39.4	225 532	200 155
511	Paper and paper products	1 955	1 681	7 068 328	5 360 113	31.9	755 673	555 023	36.2	27 005	23 477
5111	Printing and writing paper	249	188	2 139 555	1 952 847	9.6	145 350	127 328	14.2	3 941	4 135
5112	Stationery and office supplies	1 159	1 027	2 865 224	1 671 755	71.4	385 372	258 745	48.9	16 493	12 991
5113	Industrial and personal service paper	547	466	2 063 549	1 735 511	18.9	224 951	168 950	33.1	6 571	6 351
512	Drugs, drug proprietaries, and druggists' sundries	822	612	7 233 506	3 964 438	82.5	415 417	219 728	89.1	12 243	8 903
5122	Drugs, drug proprietaries, and druggists' sundries	822	612	7 233 506	3 964 438	82.5	415 417	219 728	89.1	12 243	8 903
513	Apparel, piece goods, and notions	3 035	2 287	12 032 621	6 953 034	73.1	842 226	568 853	48.1	28 962	25 078
5131	Piece goods, notions, and other dry goods	774	674	3 144 377	1 777 111	76.9	191 445	141 860	35.0	6 778	5 851
5136	Men's and boys' clothing and furnishings	714	493	3 422 109	2 049 360	67.0	228 275	134 437	69.8	7 790	6 370
5137	Women's, children's, and infants' clothing and accessories	1 292	896	3 613 197	2 651 866	36.3	303 582	252 822	20.1	11 265	11 466
5139	Footwear	255	224	1 852 938	4 474 697	290.3	118 924	39 734	199.3	3 129	1 391
514	Groceries and related products	4 823	4 441	37 846 200	27 507 931	37.6	2 123 298	1 570 650	35.2	79 157	70 092
5141	Groceries, general line	602	567	7 038 438	5 196 667	35.4	440 830	266 371	65.5	13 534	10 749
5142	Packaged frozen foods	346	295	5 892 580	3 114 763	89.2	244 895	129 537	89.1	7 922	5 484
5143	Dairy products, except dried or canned	324	332	2 911 653	2 312 195	25.9	128 060	114 569	11.8	4 428	4 290
5144	Poultry and poultry products	124	141	723 595	804 670	-10.1	42 739	41 854	2.1	1 728	1 914
5145	Confectionery	203	196	748 931	496 320	50.9	54 073	35 813	51.0	2 556	1 990
5146	Fish and seafoods	295	259	1 405 462	1 070 882	31.2	74 602	55 581	34.2	3 407	3 177
5147	Meats and meat products	477	547	3 840 868	3 675 721	4.5	170 162	166 382	2.3	7 294	7 687
5148	Fresh fruits and vegetables	961	887	8 234 951	5 642 468	45.9	502 638	371 396	35.3	19 461	17 542
5149	Groceries and related products, n.e.c.	1 491	1 217	7 049 722	5 194 245	35.7	465 299	389 147	19.9	18 827	17 529
515	Farm-product raw materials	308	295	3 865 308	3 011 887	28.3	92 155	61 618	49.6	3 457	2 571
5153	Grain and field beans	149	139	1 353 142	1 092 865	23.8	41 815	29 990	39.4	1 615	1 270
5154	Livestock	31	40	95 447	359 950	-73.5	1 913	4 294	-55.4	159	232
5159	Farm-product raw materials, n.e.c.	128	116	2 416 719	1 559 072	55.0	48 427	27 334	77.2	1 683	1 069
516	Chemicals and allied products	1 033	956	3 440 287	2 561 835	34.3	312 646	243 018	28.7	9 161	9 217
5162	Plastics materials and basic forms and shapes	374	283	1 377 081	905 565	52.1	112 518	81 923	37.3	3 741	3 239
5169	Chemicals and allied products, n.e.c.	659	673	2 063 206	1 656 270	24.6	200 128	161 095	24.2	5 420	5 978
517	Petroleum and petroleum products	782	717	12 389 050	10 338 854	19.8	255 719	197 908	29.2	8 629	8 699
5171	Petroleum bulk stations and terminals	550	458	5 393 392	2 980 888	80.9	175 415	119 352	47.0	6 261	5 682
5172	Petroleum and petroleum products wholesalers, except bulk stations and terminals	232	259	6 995 658	7 357 966	-4.9	80 304	78 556	2.2	2 368	3 017
518	Beer, wine, and distilled alcoholic beverages	415	453	6 451 029	5 306 746	21.6	507 310	417 606	21.5	14 747	14 933
5181	Beer and ale	200	229	3 270 862	(D)	(D)	278 182	(D)	(D)	8 495	II
5182	Wine and distilled alcoholic beverages	215	224	3 180 167	(D)	(D)	229 128	(D)	(D)	6 252	II
519	Miscellaneous nondurable goods	4 732	4 089	12 057 125	8 801 014	37.0	1 094 466	755 928	44.8	42 171	37 185
5191	Farm supplies	1 071	1 190	3 593 188	2 843 927	26.3	299 031	218 350	37.0	9 818	9 817
5192	Books, periodicals, and newspapers	404	449	1 402 443	922 634	52.0	128 404	89 494	43.5	4 691	4 536
5193	Flowers, nursery stock, and florists' supplies	633	536	902 360	631 670	42.9	127 164	88 102	44.3	6 355	5 346
5194	Tobacco and tobacco products	96	111	(D)	(D)	(D)	(D)	(D)	(D)	HH	GG
5198	Paints, varnishes, and supplies	250	267	469 413	(D)	(D)	61 822	(D)	(D)	2 367	GG
5199	Nondurable goods, n.e.c.	2 278	1 536	(D)	2 603 910	(D)	(D)	257 443	(D)	JJ	12 688
Manufacturers' sales branches and sales offices											
50	Durable goods	4 047	4 233	126 482 174	90 162 378	40.3	4 864 743	3 479 711	39.8	121 624	110 278
50	Durable goods	2 359	2 503	71 347 971	49 420 317	44.4	3 216 463	2 249 706	43.0	71 143	65 996
501	Motor vehicles and motor vehicle parts and supplies	174	162	18 056 714	14 747 611	22.4	145 149	90 824	59.8	3 981	3 011
502	Furniture and home furnishings	112	123	1 799 537	2 160 785	-16.7	65 535	60 330	8.6	1 858	2 066
503	Lumber and other construction materials	224	176	1 922 844	1 703 205	12.9	103 416	57 011	81.4	3 040	2 024
504	Professional and commercial equipment and supplies	517	630	26 777 022	13 045 230	105.3	1 825 028	1 168 998	56.1	35 142	31 926
505	Metals and minerals, except petroleum	120	119	3 164 161	3 563 502	-47.4	59 454	72 745	-18.3	1 734	2 473
506	Electrical goods	507	474	12 177 062	8 003 040	52.2	614 283	480 064	28.0	14 652	13 983
507	Hardware, and plumbing and heating equipment and supplies	106	133	1 190 657	1 040 224	14.5	69 065	73 961	-6.6	1 764	2 236
508	Machinery, equipment, and supplies	547	627	5 848 382	4 454 312	31.3	286 495	209 929	36.5	7 681	7 107
509	Miscellaneous durable goods	52	59	1 911 592	1 102 408	73.4	48 038	35 844	34.0	1 291	1 170
51	Nondurable goods	1 688	1 730	55 134 203	40 742 061	35.3	1 648 280	1 230 005	34.0	50 481	44 282
511	Paper and paper products	254	238	4 962 161	4 006 749	23.8	165 853	135 369	22.5	9 077	7 034
512	Drugs, drug proprietaries, and druggists' sundries	63	63	5 957 064	3 132 472	90.2	218 896	120 807	81.2	5 313	4 101
513	Apparel, piece goods, and notions	88	103	2 119 160	1 981 657	6.9	54 408	54 057	.6	1 674	1 932
514	Groceries and related products	543	562	13 788 334	11 908 989	15.8	637 639	497 898	28.1	20 201	17 810
515	Farm-product raw materials	—	—	—	—	—	—	—	—	—	—
516	Chemicals and allied products	256	249	7 749 820	5 595 062	38.5	202 867	128 951	57.3	4 927	3 776
517	Petroleum and petroleum products	172	220	15 209 418	10 454 152	45.5	105 097	99 970	5.1	2 394	3 023
518	Beer, wine, and distilled alcoholic beverages	33	23	1 718 194	1 226 731	40.1	82 933	50 119	65.5	2 183	1 473
519	Miscellaneous nondurable goods	279	272	3 630 052	2 436 249	49.0	180 587	142 834	26.4	4 712	5 133
Agents, brokers, and commission merchants											
50	Durable goods	4 654	4 748	40 524 941	29 856 427	35.7	1 085 965	831 774	30.6	30 207	30 219
50	Durable goods	2 862	2 880	19 611 983	13 953 339	40.6	605 694	467 652	29.5	16 066	15 240
501	Motor vehicles and motor vehicle parts and supplies	139	121	3 784 753	1 695 615	123.2	59 830	33 522	78.5	3 254	1 782
502	Furniture and home furnishings	293	320	989 845	930 247	6.4	39 946	32 541	22.8	1 295	1 086
503	Lumber and other construction materials	88	99	418 634	345 355	21.2	11 129	9 905	12.4	303	381
504	Professional and commercial equipment and supplies	366	345	1 908 107	1 154 116	65.3	88 620	65 797	34.7	2 004	2 136
505	Metals and minerals, except petroleum	74	89	390 742	1 096 836	-64.4	8 473	11 331	-25.2	226	409
506	Electrical goods	795	771	7 392 357	5 283 199	39.9	219 398	166 345	31.9	4 448	4 434

Table 3. Comparative Statistics for the State: 1992 and 1987 — Con.

[For meaning of abbreviations and symbols, see introductory text. For explanation of terms and comparability of 1987 and 1992 censuses, see appendix A]

SIC code	Type of operation and kind of business	Establishments		Sales			Annual payroll			Paid employees for pay period including March 12	
		1992 (number)	1987 (number)	1992 (\$1,000)	1987 (\$1,000)	Percent change 1987 to 1992	1992 (\$1,000)	1987 (\$1,000)	Percent change 1987 to 1992	1992 (number)	1987 (number)
	Agents, brokers, and commission merchants — Con.										
50	Durable goods — Con.										
507	Hardware, and plumbing and heating equipment and supplies	216	201	1 282 866	851 671	50.6	50 581	36 032	40.4	1 292	1 116
508	Machinery, equipment, and supplies	534	520	1 721 098	1 361 501	26.4	77 199	71 111	8.6	1 914	2 353
509	Miscellaneous durable goods	357	414	1 723 581	1 234 799	39.6	50 518	41 068	23.0	1 330	1 543
51	Nondurable goods	1 792	1 868	20 912 958	15 903 088	31.5	480 271	364 122	31.9	14 141	14 979
511	Paper and paper products	167	159	1 014 727	1 055 701	-3.9	25 790	19 515	32.2	633	666
512	Drugs, drug proprietaries, and druggists' sundries	35	48	376 510	268 025	40.5	10 062	10 471	-3.9	338	401
513	Apparel, piece goods, and notions	413	425	2 137 974	1 484 502	44.0	64 782	46 104	40.5	1 670	1 924
514	Groceries and related products	619	677	14 368 948	10 462 200	37.3	295 691	217 531	35.9	8 194	8 613
515	Farm-product raw materials	69	64	779 969	543 012	43.6	10 603	7 218	46.9	822	670
516	Chemicals and allied products	107	88	509 137	533 422	-4.6	17 469	14 182	23.2	474	403
517	Petroleum and petroleum products	24	31	214 934	192 059	11.9	2 868	3 282	-12.6	162	140
518	Beer, wine, and distilled alcoholic beverages	36	36	208 532	153 568	35.8	6 809	5 416	25.7	188	195
519	Miscellaneous nondurable goods	322	340	1 302 227	1 210 599	7.6	46 197	40 403	14.3	1 660	1 967

Table 4. Summary Statistics for Counties and for Places With 2,500 Inhabitants or More: 1992

[For meaning of abbreviations and symbols, see introductory text. For explanation of terms and comparability of 1987 and 1992 censuses, see appendix A. For information on geographic areas followed by ▲, see appendix F]

Geographic area	Establishments (number)	Sales (\$1,000)	Annual payroll (\$1,000)	Paid employees for pay period including March 12 (number)	Merchant wholesalers			Other operating types		
					Establishments (number)	Sales (\$1,000)	Annual payroll (\$1,000)	Paid employees for pay period including March 12 (number)	Establishments (number)	Sales (\$1,000)
California	58 437	432 945 928	23 537 233	731 618	49 736	265 938 813	17 586 525	579 787	8 701	167 007 115
Alameda County	3 172	32 779 679	1 573 766	47 415	2 573	15 347 429	1 116 851	35 089	599	17 432 250
Alameda	60	322 033	18 783	582	44	117 918	12 403	414	16	204 115
Albany	18	36 027	1 320	56	17	(D)	(D)	BB	1	(D)
Berkeley	176	372 693	51 071	1 554	164	329 957	46 571	1 459	12	42 736
Dublin	71	442 769	24 689	671	54	228 330	17 947	476	17	214 439
Emeryville	121	806 064	55 242	1 780	103	600 464	48 256	1 543	18	205 600
Fremont	469	8 564 589	253 274	7 781	395	3 724 681	198 408	6 248	74	4 839 908
Hayward	584	4 318 092	314 622	9 758	470	2 350 428	221 364	6 984	114	1 967 664
Livermore	109	538 710	41 142	1 171	84	373 318	33 607	944	25	165 392
Newark	66	331 557	27 660	786	48	182 234	19 469	588	18	149 323
Oakland	670	3 717 475	291 707	9 054	567	2 242 099	202 325	6 749	103	1 475 376
Piedmont	6	22 518	986	100	3	1 270	66	2	3	21 248
Pleasanton	218	7 689 317	164 511	3 879	120	650 201	55 654	1 311	98	7 039 116
San Leandro	360	1 544 173	172 060	5 210	302	1 070 577	138 904	4 371	58	473 596
Union City	139	1 622 863	109 730	3 622	113	1 321 563	87 944	2 884	26	301 300
Balance of county	105	2 450 799	46 969	1 411	89	(D)	(D)	GG	16	(D)
Alpine County	-	-	-	-	-	-	-	-	-	-
Amador County	38	(D)	(D)	EE	34	(D)	(D)	EE	4	9 172
lone	2	(D)	(D)	AA	1	(D)	(D)	AA	1	(D)
Jackson	7	(D)	(D)	CC	6	(D)	(D)	CC	1	(D)
Balance of county	29	46 411	3 915	165	27	(D)	(D)	CC	2	(D)
Butte County	248	761 515	62 405	2 142	228	638 307	57 434	1 974	20	123 208
Chico	147	545 686	47 478	1 480	135	504 036	44 699	1 373	12	41 650
Gridley	8	20 270	772	44	8	20 270	772	44	-	-
Oroville	24	24 169	2 965	148	23	(D)	(D)	CC	1	(D)
Paradise	13	13 484	753	40	11	(D)	(D)	BB	2	(D)
Balance of county	56	157 906	10 437	430	51	(D)	(D)	EE	5	(D)
Calaveras County	26	32 267	2 481	97	24	(D)	(D)	BB	2	(D)
Angels	1	(D)	(D)	AA	-	-	-	-	1	(D)
Balance of county	25	(D)	(D)	BB	24	(D)	(D)	BB	1	(D)
Colusa County	37	85 207	6 812	281	32	76 063	6 241	259	5	9 144
Colusa	12	32 048	2 435	95	11	(D)	(D)	BB	1	(D)
Balance of county	25	53 159	4 377	186	21	(D)	(D)	CC	4	(D)
Contra Costa County	1 201	12 158 373	466 366	12 117	876	3 995 534	242 649	7 422	325	8 162 839
Antioch	37	98 151	9 103	348	34	90 140	8 210	311	3	8 011
Brentwood	13	10 952	1 171	34	11	(D)	(D)	BB	2	(D)
Clayton	4	(D)	(D)	BB	3	(D)	(D)	AA	1	(D)
Concord	234	1 589 836	84 826	2 569	185	535 739	57 374	1 853	49	1 054 097
Danville	64	374 271	12 217	333	42	152 585	8 185	241	22	221 686
El Cerrito	12	13 489	1 092	44	9	8 711	936	37	3	4 778
Hercules	4	(D)	(D)	FF	2	(D)	(D)	AA	2	(D)
Lafayette	56	195 124	12 089	341	34	65 380	7 617	248	22	129 744
Martinez	48	819 367	18 852	548	37	425 793	14 606	426	11	393 574
Moraga Town	22	95 309	2 975	81	13	29 534	1 864	54	9	65 775

Table 4. Summary Statistics for Counties and for Places With 2,500 Inhabitants or More: 1992—Con.

[For meaning of abbreviations and symbols, see introductory text. For explanation of terms and comparability of 1987 and 1992 censuses, see appendix A. For information on geographic areas followed by ▲, see appendix F]

Geographic area	Estab- lish- ments (number)	Sales (\$1,000)	Annual payroll (\$1,000)	Paid employees for pay period including March 12 (number)	Merchant wholesalers			Other operating types		
					Estab- lish- ments (number)	Sales (\$1,000)	Annual payroll (\$1,000)	Paid employees for pay period including March 12 (number)	Estab- lish- ments (number)	Sales (\$1,000)
California—Con.										
Contra Costa County—Con.										
Orinda	36	111 443	3 912	110	22	37 890	2 480	59	14	73 553
Pinole	6	(D)	(D)	AA	4	1 392	298	12	2	(D)
Pittsburg	37	116 316	12 719	368	33	111 070	12 130	349	4	5 246
Pleasant Hill	40	213 555	14 251	424	30	107 033	7 897	307	10	106 522
Richmond	108	1 299 001	56 402	1 683	93	525 855	39 061	1 282	15	773 146
San Pablo	15	30 512	7 242	202	15	30 512	7 242	202	—	—
San Ramon	110	3 456 520	90 187	1 739	51	1 230 075	21 490	546	59	2 226 445
Walnut Creek	150	2 636 211	73 005	1 589	103	388 005	31 584	735	47	2 248 206
Balance of county	205	941 340	39 115	1 115	155	235 066	20 131	720	50	706 274
Del Norte County										
Crescent City	12	16 149	1 040	53	11	(D)	(D)	BB	1	(D)
Balance of county	5	(D)	(D)	BB	5	(D)	(D)	BB	—	—
El Dorado County										
Placerville	29	46 183	5 180	249	24	36 579	4 425	218	5	9 604
South Lake Tahoe	21	36 951	3 841	163	20	(D)	(D)	CC	1	(D)
Balance of county	92	138 651	11 633	436	78	(D)	(D)	EE	14	(D)
Fresno County										
Clovis	49	125 848	7 283	267	42	54 537	5 812	230	7	71 311
Coalinga	10	18 063	857	46	8	(D)	(D)	BB	2	(D)
Firebaugh	13	83 281	4 684	214	11	(D)	(D)	CC	2	(D)
Fowler	6	30 041	3 344	118	6	30 041	3 344	118	—	—
Fresno	748	4 495 272	273 012	9 826	626	3 303 445	222 783	8 096	122	1 191 827
Huron	6	13 221	647	26	6	13 221	647	26	—	—
Kerman	9	28 294	2 435	97	9	28 294	2 435	97	—	—
Kingsburg	6	52 705	1 511	47	5	(D)	(D)	BB	1	(D)
Mendota	5	(D)	(D)	CC	4	28 601	2 988	132	1	(D)
Orange Cove	2	(D)	(D)	AA	2	(D)	(D)	AA	—	—
Parlier	4	11 021	1 263	36	3	(D)	(D)	AA	1	(D)
Reedley	24	91 776	7 487	261	18	42 961	4 916	179	6	48 815
Sanger	12	53 263	4 910	124	10	(D)	(D)	CC	2	(D)
Selma	13	104 214	9 123	262	11	(D)	(D)	CC	2	(D)
Balance of county	284	1 301 005	92 374	3 569	229	888 950	71 009	3 020	55	412 055
Glenn County										
Orland	17	23 860	1 840	87	14	17 575	1 390	69	3	6 285
Willows	15	21 484	2 283	98	15	21 484	2 283	98	—	—
Balance of county	12	44 683	3 148	153	12	44 683	3 148	153	—	—
Humboldt County										
Arcata	27	82 034	5 166	238	24	27 639	4 169	204	3	54 395
Eureka	87	216 325	19 116	847	76	178 277	16 501	715	11	38 048
Fortuna	13	(D)	(D)	BB	12	(D)	(D)	BB	1	(D)
Rio Dell	2	(D)	(D)	AA	2	(D)	(D)	AA	—	—
Balance of county	31	(D)	(D)	EE	28	(D)	(D)	EE	3	(D)
Imperial County										
Brawley	35	121 756	7 799	306	31	79 176	7 354	295	4	42 580
Calexico	76	182 382	7 036	430	70	117 331	3 898	287	6	65 051
Calipatria	4	7 652	628	47	4	7 652	628	47	—	—
El Centro	86	186 453	16 466	688	73	160 815	13 327	562	13	25 638
Holtville	12	14 538	1 624	225	11	(D)	(D)	CC	1	(D)
Imperial	16	94 243	5 519	211	12	78 294	5 059	191	4	15 949
Balance of county	44	130 557	10 193	521	40	(D)	(D)	EE	4	(D)
Inyo County										
Bishop	29	(D)	(D)	CC	27	(D)	(D)	CC	2	(D)
Balance of county	8	(D)	(D)	BB	8	(D)	(D)	BB	—	—
Kern County										
Arvin	10	62 993	4 766	244	9	(D)	(D)	CC	1	(D)
Bakersfield	344	2 474 044	106 416	4 074	287	1 853 034	83 949	3 286	57	621 010
California City	—	—	—	—	—	—	—	—	—	—
Delano	21	51 005	4 567	168	18	(D)	(D)	CC	3	(D)
McFarland	5	28 743	4 054	342	5	28 743	4 054	342	—	—
Ridgecrest	19	22 045	1 641	89	18	(D)	(D)	BB	1	(D)
Shafter	6	12 585	1 689	74	6	12 585	1 689	74	—	—
Taft	28	33 314	3 950	155	23	28 372	3 254	134	5	4 942
Tehachapi	8	6 504	548	43	7	(D)	(D)	BB	1	(D)
Wasco	12	34 445	2 995	91	12	34 445	2 995	91	—	—
Balance of county	344	1 749 937	112 329	4 279	292	1 395 129	97 944	3 896	52	354 808
Kings County										
Avenal	—	—	—	—	—	—	—	FF	3	(D)
Corcoran	11	145 023	3 646	84	10	(D)	(D)	BB	1	(D)
Hanford	55	99 011	9 445	401	55	99 011	9 445	401	—	—
Lemoore	15	55 699	2 779	112	15	55 699	2 779	112	—	—
Balance of county	17	158 741	8 628	249	15	(D)	(D)	CC	2	(D)
Lake County										
Clearlake	5	3 016	542	16	5	3 016	542	16	—	—
Lakeport	17	32 404	2 995	109	16	(D)	(D)	CC	1	(D)
Balance of county	29	48 811	5 831	213	25	(D)	(D)	CC	4	(D)
Lassen County										
Susanville	15	16 288	1 832	100	13	(D)	(D)	BB	2	(D)
Balance of county	7	(D)	(D)	BB	7	(D)	(D)	BB	—	—

Table 4. **Summary Statistics for Counties and for Places With 2,500 Inhabitants or More: 1992—Con.**

[For meaning of abbreviations and symbols, see introductory text. For explanation of terms and comparability of 1987 and 1992 censuses, see appendix A. For information on geographic areas followed by ▲, see appendix F]

Geographic area	Estab- lish- ments (number)	Sales (\$1,000)	Annual payroll (\$1,000)	Paid employees for pay period including March 12 (number)	Merchant wholesalers			Other operating types		
					Estab- lish- ments (number)	Sales (\$1,000)	Annual payroll (\$1,000)	Paid employees for pay period including March 12 (number)	Estab- lish- ments (number)	Sales (\$1,000)
California—Con.										
Los Angeles County	20 246	158 188 200	8 361 761	261 967	17 656	115 719 743	6 644 001	218 530	2 590	42 468 457
Agoura Hills	89	311 473	18 314	667	64	130 210	13 138	574	25	181 263
Alhambra	229	494 689	29 176	1 365	216	465 446	27 591	1 307	13	29 243
Arcadia	142	311 146	20 628	770	119	205 035	16 397	660	23	106 111
Artesia	25	(D)	(D)	EE	23	(D)	(D)	EE	2	(D)
Avalon	3	(D)	(D)	AA	1	(D)	(D)	AA	2	(D)
Azusa	49	192 904	21 895	732	47	(D)	(D)	FF	2	(D)
Baldwin Park	129	695 565	31 546	1 292	121	670 869	30 951	1 267	8	24 696
Bell	79	515 693	28 972	1 104	73	490 262	27 215	984	6	25 431
Bellflower	54	91 418	11 713	469	53	(D)	(D)	EE	1	(D)
Bell Gardens	32	98 984	7 987	329	29	87 880	7 639	315	3	11 104
Beverly Hills	132	412 506	24 214	685	114	336 410	20 482	638	18	76 096
Burbank	271	2 267 146	95 241	2 983	223	652 239	72 427	2 442	48	1 614 907
Carson	279	4 175 985	227 261	6 989	246	3 624 061	194 334	6 117	33	551 924
Cerritos	253	3 384 312	170 206	5 152	196	1 702 855	130 833	3 952	57	1 681 457
Claremont	33	71 696	6 488	145	26	36 514	5 235	115	7	35 182
Commerce	481	6 554 731	408 841	12 718	367	3 968 019	301 183	9 666	114	2 586 712
Compton	124	1 196 030	97 956	3 322	119	1 160 346	96 352	3 283	5	35 684
Covina	94	231 437	17 852	679	80	183 463	14 889	595	14	47 974
Cudahy	12	46 676	5 152	191	11	(D)	(D)	CC	1	(D)
Culver City	194	1 290 179	123 920	3 031	176	711 841	95 693	2 391	18	578 338
Diamond Bar ▲	44	174 252	6 242	185	34	101 506	4 376	145	10	72 746
Downey	123	810 513	49 387	1 473	103	551 198	40 048	1 265	20	259 315
Duarte	41	119 087	10 460	383	35	106 680	8 641	313	6	12 407
El Monte	193	1 015 736	67 953	2 404	174	672 616	54 713	2 011	19	343 120
El Segundo	85	2 117 436	110 549	2 706	69	1 821 715	82 324	1 933	16	295 721
Gardena	328	1 442 483	130 834	4 240	303	1 275 862	114 696	3 763	25	166 621
Glendale	307	899 014	87 851	3 024	253	521 154	69 115	2 435	54	377 860
Glendora	45	333 072	21 477	536	38	310 212	20 610	512	7	22 860
Hawaiian Gardens	11	37 341	3 085	115	10	(D)	(D)	CC	1	(D)
Hawthorne	60	216 424	27 012	1 076	55	158 863	19 852	665	5	57 561
Hermosa Beach	27	49 363	3 642	124	22	42 372	3 217	109	5	6 991
Huntington Park	61	188 665	21 085	882	59	(D)	(D)	FF	2	(D)
Industry ▲	425	6 238 500	316 270	10 502	355	4 376 883	231 446	8 122	70	1 861 617
Inglewood	107	426 599	39 903	1 316	100	404 407	37 710	1 247	7	22 192
La Canada Flintridge	18	46 305	1 648	43	11	13 539	969	31	7	32 766
La Habra Heights	2	(D)	(D)	AA	2	(D)	(D)	AA	—	—
Lakewood	31	74 528	7 987	332	23	24 246	3 262	133	8	50 282
La Mirada	118	1 368 853	69 235	1 931	87	911 224	53 522	1 502	31	457 629
Lancaster	101	225 178	19 799	768	89	196 592	16 136	657	12	28 586
La Puente	16	96 975	4 576	148	14	(D)	(D)	BB	2	(D)
La Verne	38	183 272	11 017	375	34	(D)	(D)	EE	4	(D)
Lawndale	25	40 012	4 950	277	22	(D)	(D)	EE	3	(D)
Lomita	24	(D)	(D)	BB	22	14 757	1 665	70	2	(D)
Long Beach	506	7 358 363	200 328	6 127	429	5 438 263	140 911	4 742	77	1 920 100
Los Angeles	8 678	54 591 036	3 093 102	96 446	7 623	39 540 321	2 431 189	81 495	1 055	15 050 715
Lynwood	39	141 163	12 584	445	37	(D)	(D)	EE	2	(D)
Manhattan Beach	37	322 961	8 023	239	19	247 050	3 510	166	18	75 911
Maywood	30	96 684	8 755	304	28	(D)	(D)	EE	2	(D)
Monrovia	79	170 273	21 768	755	74	151 622	19 337	674	5	18 651
Montebello	129	1 360 337	67 955	2 233	114	808 850	61 167	2 015	15	551 487
Monterey Park	184	790 695	47 661	1 363	173	458 995	35 212	1 082	11	331 700
Norwalk	80	430 544	26 736	968	67	117 873	13 952	583	13	312 671
Palmdale	23	44 651	4 896	197	20	(D)	(D)	CC	3	(D)
Palos Verdes Estates	30	88 609	6 180	152	18	57 198	5 247	136	12	31 411
Paramount	196	535 520	51 938	1 937	179	459 810	48 531	1 842	17	75 710
Pasadena	171	1 726 376	110 428	3 606	142	1 226 136	47 186	1 812	29	500 240
Pico Rivera	107	550 844	51 300	1 707	91	355 516	38 210	1 312	16	195 328
Pomona	192	833 451	56 561	2 010	175	726 797	51 911	1 857	17	106 654
Rancho Palos Verdes	30	54 084	2 163	51	24	15 524	1 088	31	6	38 560
Redondo Beach	69	284 231	21 446	660	58	176 075	17 817	579	11	108 156
Rolling Hills Estates	22	33 754	2 216	49	16	15 666	1 601	38	6	18 088
Rosemead	63	782 949	7 705	427	57	(D)	(D)	CC	6	(D)
San Dimas	70	450 353	16 842	542	58	413 413	14 205	473	12	36 940
San Fernando	50	320 055	34 875	988	45	211 039	24 674	739	5	109 016
San Gabriel	94	213 000	13 429	604	83	133 647	10 956	515	11	79 353
San Marino	21	46 977	2 157	57	16	26 191	1 245	36	5	20 786
Santa Clarita ▲	18	173 793	10 320	176	16	(D)	(D)	CC	2	(D)
Santa Fe Springs	620	5 901 365	375 106	11 618	516	3 670 270	284 211	8 946	104	2 231 095
Santa Monica	224	3 995 076	100 697	2 459	201	3 521 057	64 127	1 827	23	474 019
Sierra Madre	12	(D)	(D)	BB	10	(D)	(D)	BB	2	(D)
Signal Hill	122	659 221	61 492	2 045	105	348 656	55 751	1 874	17	310 565
South El Monte	341	924 089	70 398	3 085	330	762 021	63 411	2 850	11	162 068
South Gate	91	1 319 643	42 016	1 761	82	(D)	(D)	GG	9	(D)
South Pasadena	33	225 388	6 628	164	27	197 142	3 513	96	6	28 246
Temple City	43	47 100	2 273	109	42	(D)	(D)	CC	1	(D)
Torrance	527	16 009 504	375 942	9 004	465	15 434 597	337 627	8 110	62	574 907
Vernon ▲	411	5 685 192	321 677	11 167	368	3 788 964	274 184	10 053	43	1 896 228
Walnut	162	717 573	23 984	916	146	662 993	21 647	846	16	54 528
West Covina	52	182 736	14 227	453	38	57 974	6 879	281	14	124 762
West Hollywood	46	150 679	14 104	221	40	(D)	(D)	CC	6	(D)

Table 4. Summary Statistics for Counties and for Places With 2,500 Inhabitants or More: 1992—Con.

[For meaning of abbreviations and symbols, see introductory text. For explanation of terms and comparability of 1987 and 1992 censuses, see appendix A. For information on geographic areas followed by ▲, see appendix F]

Geographic area	Estab- lish- ments (number)	Sales (\$1,000)	Annual payroll (\$1,000)	Paid employees for pay period including March 12 (number)	Merchant wholesalers			Other operating types		
					Estab- lish- ments (number)	Sales (\$1,000)	Annual payroll (\$1,000)	Paid employees for pay period including March 12 (number)	Estab- lish- ments (number)	Sales (\$1,000)
California—Con.										
Los Angeles County—Con.										
Westlake Village	107	713 007	42 260	992	89	363 551	34 858	840	18	349 456
Whittier	95	2 819 442	73 679	2 031	79	(D)	(D)	GG	16	(D)
Balance of county	1 508	8 166 441	577 113	17 907	1 338	5 761 472	499 771	15 932	170	2 404 969
Madera County										
Chowchilla	8	31 097	2 756	99	7	(D)	(D)	BB	1	(D)
Madera	53	146 429	9 164	434	49	115 629	8 347	378	4	30 800
Balance of county	35	72 960	4 313	185	31	(D)	(D)	CC	4	(D)
Marin County										
Corte Madera	22	357 513	6 136	204	17	338 609	5 730	194	5	18 904
Fairfax	9	14 037	2 344	117	7	(D)	(D)	CC	2	(D)
Larkspur	18	56 053	8 193	138	14	36 526	5 339	82	4	19 527
Mill Valley	34	83 874	6 608	163	30	37 172	4 971	145	4	46 702
Novato	116	516 803	41 975	1 194	93	340 309	36 020	1 046	23	176 494
San Anselmo	22	22 424	1 866	85	17	15 436	1 655	77	5	6 988
San Rafael	218	721 565	64 260	1 872	182	479 443	57 229	1 714	36	242 122
Sausalito	43	162 200	16 633	344	36	146 986	16 168	329	7	15 214
Tiburon	14	32 373	1 324	30	11	15 521	804	23	3	16 852
Balance of county	57	265 687	10 028	311	35	(D)	(D)	CC	22	(D)
Mariposa County										
Fort Bragg	16	40 964	3 444	170	15	(D)	(D)	CC	1	(D)
Ukiah	48	80 394	10 497	426	44	72 303	9 445	397	4	8 091
Willits	16	15 024	1 947	94	15	(D)	(D)	BB	1	(D)
Balance of county	59	126 923	11 046	591	53	(D)	(D)	FF	6	(D)
Mendocino County										
Atwater	13	21 282	1 605	96	9	16 952	1 154	82	4	4 330
Dos Palos	6	(D)	(D)	BB	5	(D)	(D)	BB	1	(D)
Gustine	3	5 282	145	9	3	5 282	145	9	—	—
Livingston	3	(D)	(D)	AA	2	(D)	(D)	AA	1	(D)
Los Banos	26	83 025	4 204	177	20	64 106	3 354	151	6	18 919
Merced	88	307 894	21 425	1 007	82	283 095	20 713	944	6	24 799
Balance of county	39	332 528	14 448	587	34	(D)	(D)	FF	5	(D)
Modoc County										
Alturas	3	(D)	(D)	BB	8	(D)	(D)	BB	1	(D)
Balance of county	3	(D)	(D)	BB	2	(D)	(D)	BB	1	(D)
Mono County										
Mammoth Lakes	7	5 407	678	31	7	5 407	678	31	—	—
Balance of county	3	(D)	(D)	AA	2	(D)	(D)	AA	1	(D)
Monterey County										
Carmel-by-the-Sea	25	22 732	2 058	88	21	16 954	1 791	77	4	5 778
Gonzales	5	(D)	(D)	BB	4	(D)	(D)	BB	1	(D)
Greenfield	6	2 818	227	17	6	2 818	227	17	—	—
King City	14	69 286	5 329	203	12	(D)	(D)	CC	2	(D)
Marina	10	10 071	1 260	71	7	(D)	(D)	BB	3	(D)
Monterey	58	112 345	12 450	416	52	82 439	8 836	342	6	29 906
Pacific Grove	19	89 062	3 692	116	14	(D)	(D)	BB	5	(D)
Salinas	277	1 819 923	109 325	3 528	232	1 444 779	96 805	3 254	45	375 144
Seaside	26	36 985	4 745	224	25	(D)	(D)	CC	1	(D)
Soledad	5	22 114	2 124	42	5	22 114	2 124	42	—	—
Balance of county	93	(D)	(D)	GG	76	(D)	(D)	FF	17	146 695
Napa County										
American Canyon ▲	10	(D)	(D)	EE	9	50 380	5 258	168	1	(D)
Calistoga	6	3 222	408	15	6	3 222	408	15	—	—
Napa	107	251 981	18 023	654	91	138 540	15 890	585	16	113 441
St. Helena	20	38 297	3 602	142	18	(D)	(D)	CC	2	(D)
Yountville	2	(D)	(D)	AA	2	(D)	(D)	AA	—	—
Balance of county	37	(D)	(D)	EE	32	(D)	(D)	EE	5	(D)
Nevada County										
Grass Valley	53	130 965	7 380	283	44	(D)	(D)	EE	9	(D)
Nevada City	5	2 855	329	22	5	2 855	329	22	—	—
Balance of county	43	154 143	13 779	503	42	(D)	(D)	FF	1	(D)
Orange County										
Anaheim	916	10 076 528	360 552	11 890	765	3 087 357	261 278	8 869	151	6 989 171
Brea	226	2 977 486	114 306	3 113	174	1 612 888	75 731	2 160	52	1 364 598
Buena Park	153	1 699 527	107 679	2 959	132	1 042 516	79 765	2 224	21	657 011
Costa Mesa	346	3 664 221	199 670	4 723	284	2 370 322	112 567	3 291	62	1 293 899
Cypress	92	4 974 639	147 535	3 373	73	3 681 689	102 384	2 371	19	1 292 950
Dana Point ▲	21	39 627	1 833	59	16	17 217	904	37	5	22 410
Fountain Valley	144	1 805 548	55 513	1 919	123	1 549 495	46 470	1 737	21	256 053
Fullerton	239	1 813 536	131 429	3 249	183	797 206	75 422	1 855	56	1 016 330
Garden Grove	231	1 095 381	72 495	2 590	195	643 988	55 505	2 036	36	451 393
Huntington Beach	451	2 053 155	128 521	4 062	358	973 148	101 366	3 415	93	1 080 007
Irvine	755	17 060 200	675 769	15 726	565	11 357 118	484 005	11 496	190	5 703 082
Laguna Beach	44	154 780	7 395	182	31	55 872	3 877	128	13	98 908
Laguna Hills ▲	45	562 101	14 392	416	26	128 771	6 154	231	19	433 330
Laguna Niguel ▲	57	137 954	6 536	248	43	53 817	5 332	213	14	84 137
La Habra	71	162 096	14 677	543	64	135 363	13 303	508	7	26 733
Lake Forest ▲	64	356 292	15 937	530	50	157 108	12 792	455	14	199 184
La Palma	19	420 876	11 418	338	14	160 111	5 181	133	5	260 765
Los Alamitos	125	911 774	46 523	1 360	96	418 262	32 346	980	29	493 512
Mission Viejo ▲	50	75 050	4 872	151	42	47 934	4 114	136	8	27 116
Newport Beach	240	1 618 453	71 875	3 802	165	422 314	33 252	868	75	1 196 139

Table 4. Summary Statistics for Counties and for Places With 2,500 Inhabitants or More: 1992—Con.

[For meaning of abbreviations and symbols, see introductory text. For explanation of terms and comparability of 1987 and 1992 censuses, see appendix A. For information on geographic areas followed by ▲, see appendix F]

Geographic area	Estab-lish-ments (number)	Sales (\$1,000)	Annual payroll (\$1,000)	Paid employees for pay period including March 12 (number)	Merchant wholesalers			Other operating types		
					Estab-lish-ments (number)	Sales (\$1,000)	Annual payroll (\$1,000)	Paid employees for pay period including March 12 (number)	Estab-lish-ments (number)	Sales (\$1,000)
California—Con.										
Orange County—Con.										
Orange	492	5 679 919	190 309	5 812	379	1 506 784	125 242	4 167	113	4 173 135
Placentia	122	486 586	40 587	1 243	102	369 522	33 802	1 091	20	117 064
San Clemente	110	319 947	24 488	664	96	224 085	22 347	613	14	95 862
San Juan Capistrano	61	143 983	9 859	326	48	62 868	7 067	266	13	81 115
Santa Ana	647	4 696 264	296 755	9 153	553	2 067 750	207 505	6 951	94	2 628 514
Seal Beach	19	146 268	4 941	125	16	119 920	4 833	119	3	26 348
Stanton	57	129 014	18 710	862	50	84 363	14 828	735	7	44 651
Tustin	224	1 283 655	92 005	2 297	181	635 287	71 834	1 826	43	648 368
Villa Park	12	20 763	1 583	36	10	(D)	(D)	BB	2	(D)
Westminster	79	347 889	22 259	812	73	(D)	(D)	FF	6	(D)
Yorba Linda	136	1 314 883	47 925	3 902	109	228 692	18 525	641	27	1 086 191
Balance of county	524	2 855 531	174 137	5 155	402	1 246 109	122 916	4 029	122	1 609 422
Placer County										
Auburn	68	107 757	11 078	451	57	68 876	8 814	393	11	38 881
Lincoln	7	8 468	1 852	57	7	8 468	1 852	57	—	—
Loomis	13	10 688	1 803	95	11	(D)	(D)	BB	2	(D)
Rocklin	52	330 001	15 000	509	45	263 225	13 782	479	7	66 776
Roseville	65	281 262	15 175	603	48	61 427	9 386	377	17	219 835
Balance of county	74	243 690	21 808	546	59	(D)	(D)	EE	15	(D)
Plumas County										
.....	12	16 995	2 414	107	12	16 995	2 414	107	—	—
Riverside County										
Banning	15	30 644	3 963	146	15	30 644	3 963	146	—	—
Beaumont	12	18 705	2 524	116	11	(D)	(D)	CC	1	(D)
Blythe	29	76 245	5 053	242	27	(D)	(D)	CC	2	(D)
Calimesa ▲	5	2 760	381	40	5	2 760	381	40	—	—
Canyon Lake ▲	2	(D)	(D)	AA	—	—	—	—	2	(D)
Cathedral City	41	91 583	8 287	289	35	57 177	6 690	238	6	34 406
Coachella	19	65 551	5 388	157	15	31 935	3 259	110	4	33 616
Corona	136	1 133 865	55 396	2 198	118	1 050 016	50 706	2 017	18	83 849
Desert Hot Springs	1	(D)	(D)	AA	1	(D)	(D)	AA	—	—
Hemet	27	37 129	3 237	139	25	(D)	(D)	CC	2	(D)
Indian Wells	2	(D)	(D)	AA	—	—	—	—	2	(D)
Indio	35	120 688	8 979	326	29	108 219	7 831	296	6	12 469
Lake Elsinore	25	28 398	1 759	97	21	12 596	1 497	89	4	15 802
La Quinta	4	(D)	(D)	AA	2	(D)	(D)	AA	2	(D)
Moreno Valley	26	27 033	1 613	66	23	20 673	1 414	59	3	6 360
Murrieta ▲	6	(D)	(D)	BB	5	15 647	906	26	1	(D)
Norco	16	14 142	1 818	108	16	14 142	1 818	108	—	—
Palm Desert	67	73 096	8 407	376	60	61 154	7 965	364	7	11 942
Palm Springs	57	87 161	8 652	399	51	76 210	8 115	381	6	10 951
Perris	25	56 529	4 838	220	25	56 529	4 838	220	—	—
Rancho Mirage	17	45 769	2 468	85	15	(D)	(D)	BB	2	(D)
Riverside	336	1 662 809	129 153	4 893	291	1 226 271	94 030	3 715	45	436 538
San Jacinto	18	24 785	2 433	106	16	(D)	(D)	BB	2	(D)
Temecula ▲	28	203 606	23 199	797	24	144 283	17 286	597	4	59 323
Balance of county	351	1 181 907	71 688	2 612	304	550 634	54 908	2 126	47	631 273
Sacramento County										
Folsom	21	59 043	6 318	165	16	18 634	2 326	81	5	40 409
Galt	9	43 211	4 251	161	9	43 211	4 251	161	—	—
Sacramento	738	4 546 775	332 634	11 026	631	2 792 259	233 517	8 693	107	1 754 516
Balance of county	833	3 084 847	239 998	8 371	721	2 159 704	183 846	6 748	112	925 143
San Benito County										
Hollister	43	127 537	14 647	533	35	84 831	11 979	431	8	42 706
.....	28	103 801	13 693	481	24	(D)	(D)	EE	4	(D)
Balance of county	15	23 736	954	52	11	(D)	(D)	BB	4	(D)
San Bernardino County										
Adelanto	2	(D)	(D)	AA	2	(D)	(D)	AA	—	—
Apple Valley ▲	5	1 277	183	8	5	1 277	183	8	—	—
Barstow	22	52 539	4 711	204	19	(D)	(D)	CC	3	(D)
Big Bear Lake	8	4 658	523	23	7	(D)	(D)	BB	1	(D)
Chino	173	697 004	50 450	1 978	155	549 468	45 368	1 786	18	147 536
Chino Hills ▲	6	2 526	252	17	6	2 526	252	17	—	—
Colton	62	232 532	21 813	757	52	93 006	12 504	491	10	139 526
Fontana	100	1 122 514	38 766	1 815	88	463 716	24 164	1 024	12	658 798
Grand Terrace	14	36 669	4 188	148	12	(D)	(D)	CC	2	(D)
Hesperia ▲	12	23 784	1 653	63	11	(D)	(D)	BB	1	(D)
Highland ▲	6	19 456	1 495	76	6	19 456	1 495	76	—	—
Loma Linda	4	61 029	3 105	99	3	(D)	(D)	BB	1	(D)
Montclair	49	95 865	13 122	508	45	86 189	12 005	438	4	9 496
Needles	8	7 616	513	27	8	7 616	513	27	—	—
Ontario	355	2 333 258	123 504	4 348	311	1 533 500	98 085	3 697	44	799 758
Rancho Cucamonga	197	1 584 017	76 867	2 593	171	1 132 310	61 097	2 107	26	451 707
Redlands	41	125 975	12 527	460	38	(D)	(D)	EE	3	(D)
Rialto	33	224 351	17 252	491	29	192 418	12 283	394	4	31 933
San Bernardino	219	828 954	80 373	3 055	198	750 450	67 957	2 724	21	78 504
Twentynine Palms ▲	3	604	102	15	3	604	102	15	—	—

Table 4. Summary Statistics for Counties and for Places With 2,500 Inhabitants or More: 1992—Con.

[For meaning of abbreviations and symbols, see introductory text. For explanation of terms and comparability of 1987 and 1992 censuses, see appendix A. For information on geographic areas followed by ▲, see appendix F]

Geographic area	Estab-lishments (number)	Sales (\$1,000)	Annual payroll (\$1,000)	Paid employees for pay period including March 12 (number)	Merchant wholesalers			Other operating types		
					Estab-lishments (number)	Sales (\$1,000)	Annual payroll (\$1,000)	Paid employees for pay period including March 12 (number)	Estab-lishments (number)	Sales (\$1,000)
California—Con.										
San Bernardino County—Con.										
Upland	99	193 765	15 121	604	84	146 753	13 851	566	15	47 012
Victorville	32	49 863	4 910	193	28	44 018	4 198	174	4	5 845
Yucaipa ▲	10	52 320	5 453	571	8	(D)	(D)	FF	2	(D)
Yuca Valley ▲	2	(D)	(D)	AA	2	(D)	(D)	AA	—	—
Balance of county	344	1 417 434	69 814	2 722	306	467 124	50 914	2 094	38	950 310
San Diego County										
Carlsbad	174	512 230	55 704	1 579	150	359 071	44 514	1 289	24	153 159
Chula Vista	251	574 353	34 200	1 926	239	535 656	32 309	1 863	12	38 697
Coronado	10	30 668	1 060	42	8	(D)	(D)	BB	2	(D)
Del Mar	13	33 474	2 490	41	8	7 527	883	16	5	25 947
El Cajon	162	351 823	36 421	1 505	147	303 860	31 852	1 358	15	47 963
Encinitas ▲	45	53 045	4 821	226	40	43 244	4 175	199	5	9 801
Escondido	195	371 879	37 963	1 383	177	287 411	28 387	1 197	18	84 468
Imperial Beach	8	(D)	(D)	AA	7	(D)	(D)	AA	1	(D)
La Mesa	65	107 766	9 131	457	59	81 321	8 702	441	6	26 445
Lemon Grove	28	27 857	3 581	175	28	27 857	3 581	175	—	—
National City	127	672 356	40 664	1 556	108	343 281	29 824	1 205	19	329 075
Oceanside	121	339 151	30 393	1 431	109	238 037	27 975	1 315	12	101 114
Poway	33	69 843	8 923	350	29	47 577	4 271	170	4	22 266
San Diego	2 103	11 139 365	838 864	25 919	1 805	6 097 367	623 492	20 163	298	5 041 998
San Marcos	149	357 033	41 486	1 532	138	330 164	38 190	1 454	11	26 869
Santee	57	94 610	10 535	506	50	80 803	9 429	462	7	13 807
Solana Beach	29	60 437	2 886	92	23	33 779	2 189	80	6	26 658
Vista	109	244 621	32 148	1 082	95	231 123	30 622	1 012	14	13 498
Balance of county	388	(D)	(D)	HH	350	(D)	(D)	HH	38	(D)
San Francisco County										
San Francisco	1 987	14 590 593	763 463	20 785	1 682	9 946 572	495 426	15 123	305	4 644 021
San Joaquin County										
Escalon	13	19 397	1 463	66	11	(D)	(D)	BB	2	(D)
Lathrop ▲	4	(D)	(D)	EE	3	(D)	(D)	EE	1	(D)
Lodi	67	195 202	14 235	630	60	170 894	13 489	603	7	24 308
Manteca	26	43 553	4 865	199	24	(D)	(D)	CC	2	(D)
Ripon	11	(D)	(D)	EE	10	219 891	9 285	313	1	(D)
Stockton	328	1 825 164	125 477	4 627	283	1 389 300	106 786	4 084	45	435 864
Tracy	32	111 121	9 621	320	29	(D)	(D)	EE	3	(D)
Balance of county	173	(D)	(D)	GG	150	(D)	(D)	GG	23	280 436
San Luis Obispo County										
Arroyo Grande	20	26 279	3 372	137	16	15 600	2 401	109	4	10 679
Atascadero	21	13 452	1 934	93	21	13 452	1 934	93	—	—
El Paso de Robles (Paso Robles)	38	78 290	7 352	342	37	(D)	(D)	EE	1	(D)
Grover City	14	16 277	1 825	89	13	(D)	(D)	BB	1	(D)
Morro Bay	12	15 761	2 134	175	12	15 761	2 134	175	—	—
Pismo Beach	6	5 645	941	35	6	5 645	941	35	—	—
San Luis Obispo	89	164 442	23 212	874	79	151 145	22 257	846	10	13 297
Balance of county	68	133 641	10 300	435	61	(D)	(D)	EE	7	(D)
San Mateo County										
Atherton	14	55 766	4 379	32	11	48 738	4 318	32	3	7 028
Belmont	63	161 417	23 608	550	52	118 335	22 222	516	11	43 082
Brisbane	63	1 619 056	68 496	1 616	54	1 343 895	63 456	1 490	9	275 161
Burlingame	236	1 325 305	70 907	1 864	188	803 583	57 280	1 535	48	521 722
Daly City	43	162 994	16 452	455	40	(D)	(D)	EE	3	(D)
East Palo Alto	9	15 900	1 874	82	9	15 900	1 874	82	—	—
Foster City	109	1 355 798	69 443	1 721	83	285 066	30 661	873	26	1 070 732
Half Moon Bay	13	32 659	1 481	41	8	14 866	1 171	28	5	17 793
Hillsborough	12	24 541	1 860	54	9	(D)	(D)	BB	3	(D)
Menlo Park	71	354 681	43 086	1 035	52	214 603	35 367	880	19	140 078
Millbrae	19	35 700	2 832	83	11	9 847	661	35	8	25 853
Pacific	12	8 824	789	38	11	(D)	(D)	BB	1	(D)
Portola Valley	6	5 591	646	25	6	5 591	646	25	—	—
Redwood City	145	1 681 096	95 714	2 360	119	1 286 233	74 666	1 936	26	394 863
San Bruno	43	801 729	13 197	364	37	97 872	7 408	255	6	703 857
San Carlos	123	573 815	47 822	1 336	104	314 493	39 854	1 159	19	259 322
San Mateo	206	1 368 971	85 015	2 353	141	688 356	52 895	1 519	65	680 615
South San Francisco	498	3 879 037	262 920	7 435	426	2 929 298	222 219	6 342	72	949 739
Woodside	6	6 615	311	9	3	640	54	2	3	5 975
Balance of county	113	244 570	26 679	950	101	204 287	25 458	909	12	40 283
Santa Barbara County										
Carpinteria	36	91 504	7 641	322	33	90 114	7 555	318	3	1 390
Guadalupe	6	24 485	1 002	34	3	6 086	183	9	3	18 399
Lompoc	23	38 158	2 689	160	21	(D)	(D)	CC	2	(D)
Santa Barbara	156	293 784	33 622	1 248	147	272 086	30 573	1 167	9	21 698
Santa Maria	150	488 724	51 681	1 809	132	363 415	42 308	1 497	18	125 309
Solvang	7	1 224	197	20	7	1 224	197	20	—	—
Balance of county	162	435 660	48 892	1 903	143	(D)	(D)	GG	19	(D)
Santa Clara County										
Campbell	3 240	43 705 856	2 425 282	58 951	2 632	17 582 891	1 404 478	38 552	608	26 122 965
Cupertino	135	1 788 413	85 552	1 996	116	398 501	43 724	1 204	19	1 389 912
Gilroy	77	1 189 493	64 071	1 354	56	197 576	11 201	394	21	991 917
Los Altos	55	246 848	16 397	700	53	(D)	(D)	FF	2	(D)
Los Altos Hills	56	302 344	12 542	199	34	52 537	4 810	104	22	249 807
Los Altos Hills	9	(D)	(D)	BB	5	(D)	(D)	AA	4	(D)

Table 4. Summary Statistics for Counties and for Places With 2,500 Inhabitants or More: 1992—Con.

[For meaning of abbreviations and symbols, see introductory text. For explanation of terms and comparability of 1987 and 1992 censuses, see appendix A. For information on geographic areas followed by ▲, see appendix F]

Geographic area	Estab-lish-ments (number)	Sales (\$1,000)	Annual payroll (\$1,000)	Paid employees for pay period including March 12 (number)	Merchant wholesalers			Other operating types		
					Estab-lish-ments (number)	Sales (\$1,000)	Annual payroll (\$1,000)	Paid employees for pay period including March 12 (number)	Estab-lish-ments (number)	Sales (\$1,000)
California—Con.										
Santa Clara County—Con.										
Los Gatos	68	222 844	18 350	541	54	155 166	14 706	453	14	67 678
Milpitas	156	1 774 112	103 629	2 882	129	1 238 896	76 449	2 197	27	535 216
Monte Sereno	—	—	—	—	—	—	—	—	—	—
Morgan Hill	48	301 096	30 665	1 134	40	259 830	25 131	1 025	8	41 266
Mountain View	193	1 702 737	155 769	3 480	158	821 019	82 821	2 092	35	881 718
Palo Alto	121	918 723	85 843	1 748	101	391 470	64 600	1 373	20	527 253
San Jose	1 307	16 434 651	857 684	22 766	1 097	7 951 223	604 825	17 646	210	8 483 428
Santa Clara	549	10 649 863	459 179	11 044	420	2 722 992	246 615	6 159	129	7 926 871
Saratoga	35	505 327	11 359	271	19	434 918	9 347	219	16	70 409
Sunnyvale	342	7 373 443	499 337	10 050	278	2 488 509	182 483	4 278	64	4 884 934
Balance of county	89	(D)	(D)	FF	72	221 771	21 077	702	17	(D)
Santa Cruz County										
Capitola	16	20 836	2 682	113	13	13 876	1 731	79	3	6 960
Santa Cruz	83	226 158	28 525	1 042	81	(D)	(D)	FF	2	(D)
Scotts Valley	20	52 877	4 573	113	16	20 685	3 677	98	4	32 192
Watsonville	103	763 880	42 536	1 306	89	540 934	34 401	1 145	14	222 946
Balance of county	164	319 443	35 320	1 449	144	(D)	(D)	GG	20	(D)
Shasta County										
Anderson	22	30 814	4 815	212	22	30 814	4 815	212	—	—
Redding	207	542 305	47 217	1 902	194	(D)	(D)	GG	13	(D)
Balance of county	62	278 662	11 132	466	57	(D)	(D)	EE	5	(D)
Sierra County										
Balance of county	1	(D)	(D)	AA	1	(D)	(D)	AA	—	—
Siskiyou County										
Mount Shasta	9	24 179	1 229	60	9	24 179	1 229	60	—	—
Weed	2	(D)	(D)	AA	2	(D)	(D)	AA	—	—
Yreka	11	17 805	931	55	11	17 805	931	55	—	—
Balance of county	26	(D)	(D)	CC	25	(D)	(D)	CC	1	(D)
Solano County										
Benicia	74	432 738	43 672	1 519	56	244 812	31 621	1 043	18	187 926
Dixon	22	101 730	9 121	292	20	(D)	(D)	EE	2	(D)
Fairfield	60	406 785	17 132	782	51	124 242	14 563	683	9	282 543
Rio Vista	9	15 035	2 123	95	6	(D)	(D)	BB	3	(D)
Suisun City	23	54 061	6 784	210	23	54 061	6 784	210	—	—
Vacaville	39	150 627	11 628	339	31	72 932	9 257	266	8	77 695
Vallejo	49	347 096	16 783	567	45	335 905	15 170	525	4	11 191
Balance of county	33	114 445	8 346	297	27	54 517	6 487	226	6	59 928
Sonoma County										
Cloverdale	6	(D)	(D)	BB	5	22 871	2 323	68	1	(D)
Cotati	10	(D)	(D)	BB	9	(D)	(D)	BB	1	(D)
Healdsburg	40	180 077	17 793	596	34	100 071	12 172	476	6	80 006
Petaluma	122	446 368	48 817	1 571	107	371 256	45 231	1 436	15	75 112
Rohnert Park	39	95 106	11 788	386	33	91 632	11 463	371	6	3 474
Santa Rosa	252	1 526 186	89 816	3 029	222	1 020 584	74 751	2 640	30	505 602
Sebastopol	13	17 727	2 688	121	12	(D)	(D)	CC	1	(D)
Sonoma	27	74 505	4 411	136	21	58 559	3 933	120	6	15 946
Balance of county	207	(D)	(D)	GG	181	(D)	(D)	GG	26	(D)
Stanislaus County										
Ceres	29	76 869	5 491	229	25	62 783	5 166	219	4	14 086
Hughson	5	20 490	4 738	169	5	20 490	4 738	169	—	—
Modesto	232	876 251	77 312	3 022	205	711 410	71 788	2 678	27	164 841
Newman	12	110 685	5 764	277	9	48 641	2 722	121	3	62 044
Oakdale	26	33 624	2 320	122	23	(D)	(D)	CC	3	(D)
Patterson	14	31 366	4 666	160	13	(D)	(D)	CC	1	(D)
Riverbank	6	12 945	842	57	6	12 945	842	57	—	—
Turlock	77	144 423	12 503	565	71	112 627	10 777	509	6	31 796
Waterford	1	(D)	(D)	AA	1	(D)	(D)	AA	—	—
Balance of county	151	(D)	(D)	GG	140	(D)	(D)	GG	11	42 386
Sutter County										
Live Oak	1	(D)	(D)	AA	1	(D)	(D)	AA	—	—
Yuba City	87	190 725	15 836	612	74	113 283	12 955	509	13	77 442
Balance of county	24	(D)	(D)	CC	21	(D)	(D)	CC	3	11 708
Tehama County										
Corning	5	3 911	228	18	5	3 911	228	18	—	—
Red Bluff	25	94 072	2 512	132	22	89 199	2 304	120	3	4 873
Balance of county	15	11 217	1 226	72	15	11 217	1 226	72	—	—
Trinity County										
Balance of county	7	(D)	(D)	AA	6	(D)	(D)	AA	1	(D)
Tulare County										
Dinuba	23	72 075	3 488	141	20	(D)	(D)	CC	3	(D)
Exeter	12	34 344	3 878	210	10	(D)	(D)	CC	2	(D)
Farmersville	3	6 330	1 042	41	3	6 330	1 042	41	—	—
Lindsay	16	84 453	9 420	448	14	(D)	(D)	EE	2	(D)
Porterville	38	82 708	7 656	494	34	66 463	5 658	399	4	16 245

Table 4. Summary Statistics for Counties and for Places With 2,500 Inhabitants or More: 1992—Con.

[For meaning of abbreviations and symbols, see introductory text. For explanation of terms and comparability of 1987 and 1992 censuses, see appendix A. For information on geographic areas followed by ▲, see appendix F]

Geographic area	Estab-lish-ments (number)	Sales (\$1,000)	Annual payroll (\$1,000)	Paid employees for pay period including March 12 (number)	Merchant wholesalers			Other operating types		
					Estab-lish-ments (number)	Sales (\$1,000)	Annual payroll (\$1,000)	Paid employees for pay period including March 12 (number)	Estab-lish-ments (number)	Sales (\$1,000)
California—Con.										
Tulare County—Con.										
Tulare	67	274 629	17 779	738	62	248 984	16 609	660	5	25 645
Visalia	185	819 482	52 366	2 073	166	582 488	42 239	1 710	19	236 994
Woodlake	2	(D)	(D)	AA	2	(D)	(D)	AA	—	—
Balance of county	82	(D)	(D)	GG	76	(D)	(D)	GG	6	125 614
Tuolumne County										
Tuolumne	58	100 052	7 605	318	52	58 958	5 816	279	6	41 094
Sonora	31	53 293	4 899	206	28	(D)	(D)	CC	3	(D)
Balance of county	27	46 759	2 706	112	24	(D)	(D)	BB	3	(D)
Ventura County										
Ventura	1 126	7 356 420	332 452	11 254	939	2 332 369	259 421	9 455	187	5 024 051
Camarillo	120	379 166	49 565	1 518	101	318 715	45 105	1 390	19	60 451
Fillmore	10	30 197	2 397	69	10	30 197	2 397	69	—	—
Moorpark	43	136 349	15 994	681	41	(D)	(D)	FF	2	(D)
Ojai	13	13 244	2 393	98	13	13 244	2 393	98	—	—
Oxnard	169	513 659	48 373	1 842	150	425 346	41 439	1 640	19	88 313
Port Hueneme	8	29 927	1 298	36	7	(D)	(D)	BB	1	(D)
San Buenaventura (Ventura)	283	729 836	79 148	2 877	230	515 706	59 037	2 344	53	214 130
Santa Paula	34	73 613	6 690	304	26	49 791	4 976	240	8	23 822
Simi Valley	134	685 906	44 515	1 317	108	287 850	25 940	949	26	398 056
Thousand Oaks	191	4 463 506	54 419	1 481	147	323 805	37 135	1 082	44	4 139 701
Balance of county	121	301 017	27 660	1 031	106	(D)	(D)	FF	15	(D)
Yolo County										
Yolo	311	2 986 736	174 265	5 530	277	2 738 264	162 157	5 174	34	248 472
Davis	16	10 602	1 230	43	13	(D)	(D)	BB	3	(D)
West Sacramento	151	2 030 498	110 203	3 371	135	1 904 078	102 849	3 153	16	126 420
Winters	2	(D)	(D)	AA	2	(D)	(D)	AA	—	—
Woodland	95	561 592	37 468	1 286	85	532 211	34 473	1 191	10	29 381
Balance of county	47	(D)	(D)	FF	42	(D)	(D)	FF	5	(D)
Yuba County										
Yuba	58	110 075	9 062	558	54	91 389	7 160	504	4	18 686
Marysville	38	88 272	6 339	307	34	69 586	4 437	253	4	18 686
Balance of county	20	21 803	2 723	251	20	21 803	2 723	251	—	—

Table 5. Summary Statistics for Places With 200 Establishments or More: 1992

[For meaning of abbreviations and symbols, see introductory text. For explanation of terms and comparability of 1987 and 1992 censuses, see appendix A. For information on geographic areas followed by ▲, see appendix F]

SIC code	Geographic area and kind of business	Estab-lish-ments (number)	Sales (\$1,000)	Annual payroll (\$1,000)	Paid employees for pay period including March 12 (number)	Merchant wholesalers			Other operating types		
						Estab-lish-ments (number)	Sales (\$1,000)	Annual payroll (\$1,000)	Paid employees for pay period including March 12 (number)	Estab-lish-ments (number)	Sales (\$1,000)
ALHAMBRA											
	Wholesale trade	229	494 689	29 176	1 365	216	465 446	27 591	1 307	13	29 243
50	Durable goods	140	329 115	15 584	683	130	302 878	14 190	633	10	26 237
501	Motor vehicles and motor vehicle parts and supplies	20	73 543	1 468	73	20	73 543	1 468	73	—	—
502	Furniture and home furnishings	12	33 246	1 217	68	12	33 246	1 217	68	—	—
503	Lumber and other construction materials	2	(D)	(D)	AA	2	(D)	(D)	AA	—	—
504	Professional and commercial equipment and supplies	22	84 780	3 985	133	22	84 780	3 985	133	—	—
505	Metals and minerals, except petroleum	4	(D)	(D)	AA	4	(D)	(D)	AA	—	—
506	Electrical goods	23	51 169	2 784	122	20	(D)	(D)	CC	3	(D)
507	Hardware, and plumbing and heating equipment and supplies	6	12 965	1 461	50	5	(D)	(D)	BB	1	(D)
508	Machinery, equipment, and supplies	16	17 247	1 574	61	12	9 250	788	30	4	7 997
509	Miscellaneous durable goods	35	50 517	2 759	165	33	(D)	(D)	CC	2	(D)
51	Nondurable goods	89	165 574	13 592	682	86	162 568	13 401	674	3	3 006
511	Paper and paper products	5	7 525	563	46	5	7 525	563	46	—	—
512	Drugs, drug proprietaries, and druggists' sundries	5	4 013	461	22	5	4 013	461	22	—	—
513	Apparel, piece goods, and notions	24	47 688	2 389	151	23	(D)	(D)	CC	1	(D)
514	Groceries and related products	20	52 408	4 043	196	18	(D)	(D)	CC	2	(D)
515	Farm-product raw materials	1	(D)	(D)	AA	1	(D)	(D)	AA	—	—
516	Chemicals and allied products	3	1 974	841	39	3	1 974	841	39	—	—
517	Petroleum and petroleum products	1	(D)	(D)	AA	1	(D)	(D)	AA	—	—
518	Beer, wine, and distilled alcoholic beverages	1	(D)	(D)	BB	1	(D)	(D)	BB	—	—
519	Miscellaneous nondurable goods	29	(D)	(D)	CC	29	(D)	(D)	CC	—	—

Table 5. Summary Statistics for Places With 200 Establishments or More: 1992 —Con.

[For meaning of abbreviations and symbols, see introductory text. For explanation of terms and comparability of 1987 and 1992 censuses, see appendix A. For information on geographic areas followed by ▲, see appendix F]

SIC code	Geographic area and kind of business	Estab-lish-ments (number)	Sales (\$1,000)	Annual payroll (\$1,000)	Paid employees for pay period including March 12 (number)	Merchant wholesalers			Other operating types		
						Estab-lish-ments (number)	Sales (\$1,000)	Annual payroll (\$1,000)	Paid employees for pay period including March 12 (number)	Estab-lish-ments (number)	Sales (\$1,000)
ANAHEIM											
	Wholesale trade -----	916	10 076 528	360 552	11 890	765	3 087 357	261 278	8 869	151	6 989 171
50	Durable goods -----	667	7 099 818	255 002	8 361	562	1 999 922	198 392	6 587	105	5 099 896
501	Motor vehicles and motor vehicle parts and supplies -----	90	4 747 970	42 714	1 697	80	(D)	(D)	GG	10	(D)
5012	Automobiles and other motor vehicles -----	15	(D)	(D)	FF	10	38 566	2 354	57	5	(D)
5013	Motor vehicle supplies and new parts -----	62	(D)	(D)	GG	58	(D)	(D)	GG	4	27 069
5014	Tires and tubes -----	7	(D)	(D)	BB	6	(D)	(D)	BB	1	(D)
5015	Motor vehicle parts, used -----	6	3 741	892	30	6	3 741	892	30	-	-
502	Furniture and home furnishings -----	38	(D)	(D)	EE	35	(D)	(D)	EE	3	(D)
5021	Furniture -----	10	(D)	(D)	BB	9	(D)	(D)	BB	1	(D)
5023	Home furnishings -----	28	55 802	6 162	262	26	(D)	(D)	CC	2	(D)
503	Lumber and other construction materials -----	46	304 333	20 339	650	38	177 554	14 442	497	8	126 779
5031	Lumber, plywood, millwork, and wood panels -----	10	73 277	2 923	111	9	(D)	(D)	CC	1	(D)
5032	Brick, stone, and related construction materials -----	29	158 378	9 405	349	25	73 080	8 162	299	4	85 298
5033	Roofing, siding, and insulation materials -----	2	(D)	(D)	BB	-	-	-	-	2	(D)
5039	Construction materials, n.e.c. -----	5	(D)	(D)	CC	4	(D)	(D)	BB	1	(D)
504	Professional and commercial equipment and supplies -----	118	427 173	49 347	1 448	104	372 806	44 737	1 334	14	54 367
5043	Photographic equipment and supplies -----	3	(D)	(D)	BB	3	(D)	(D)	BB	-	-
5044	Office equipment -----	12	34 681	6 462	271	10	(D)	(D)	CC	2	(D)
5045	Computers and computer peripheral equipment and software -----	62	253 731	24 833	600	58	221 048	21 539	533	4	32 683
5046	Commercial equipment, n.e.c. -----	10	52 982	4 086	116	8	(D)	(D)	CC	2	(D)
5047	Medical, dental, and hospital equipment and supplies -----	22	62 535	9 022	260	17	50 319	8 460	246	5	12 216
5048	Ophthalmic goods -----	3	(D)	(D)	CC	3	(D)	(D)	CC	-	-
5049	Professional equipment and supplies, n.e.c. -----	6	13 998	2 117	45	5	(D)	(D)	BB	1	(D)
505	Metals and minerals, except petroleum -----	25	204 841	6 684	197	19	51 678	3 518	119	6	153 163
5051	Metals service centers and offices -----	25	204 841	6 684	197	19	51 678	3 518	119	6	153 163
5052	Coal and other minerals and ores -----	-	-	-	-	-	-	-	-	-	-
506	Electrical goods -----	96	464 230	37 697	1 124	76	256 485	30 976	979	20	207 745
5063	Electrical apparatus and equipment, wiring supplies, and construction materials -----	40	157 877	14 803	401	29	108 431	12 512	351	11	49 446
5064	Electrical appliances, television and radio sets -----	7	113 571	3 329	105	6	(D)	(D)	BB	1	(D)
5065	Electronic parts and equipment, n.e.c. -----	49	192 782	19 565	618	41	(D)	(D)	FF	8	(D)
507	Hardware, and plumbing and heating equipment and supplies -----	54	290 635	30 272	897	46	177 365	23 898	731	8	113 270
5072	Hardware -----	23	149 140	13 895	429	18	(D)	(D)	EE	5	(D)
5074	Plumbing and heating equipment and supplies (hydronics) -----	15	76 454	5 903	206	13	(D)	(D)	CC	2	(D)
5075	Warm air heating and air-conditioning equipment and supplies -----	14	(D)	(D)	CC	13	46 429	6 959	185	1	(D)
5078	Refrigeration equipment and supplies -----	2	(D)	(D)	BB	2	(D)	(D)	BB	-	-
508	Machinery, equipment, and supplies -----	146	394 489	46 402	1 479	118	246 595	30 431	1 046	28	147 894
5082	Construction and mining (except petroleum) machinery and equipment -----	3	(D)	(D)	BB	1	(D)	(D)	BB	2	(D)
5083	Farm and garden machinery and equipment -----	7	14 683	1 405	58	7	14 683	1 405	58	-	-
5084	Industrial machinery and equipment -----	78	193 611	20 221	651	60	140 009	16 428	541	18	53 602
5085	Industrial supplies -----	34	125 066	17 567	490	29	56 051	6 547	208	5	69 015
5087	Service establishment equipment and supplies -----	17	39 085	3 911	145	14	(D)	(D)	CC	3	(D)
5088	Transportation equipment and supplies, except motor vehicles -----	7	(D)	(D)	BB	7	(D)	(D)	BB	-	-
509	Miscellaneous durable goods -----	54	(D)	(D)	FF	46	(D)	(D)	EE	8	(D)
5091	Sporting and recreational goods and supplies -----	13	57 508	3 249	116	8	11 508	899	38	5	46 000
5092	Toys and hobby goods and supplies -----	7	10 056	1 193	69	6	(D)	(D)	BB	1	(D)
5093	Scrap and waste materials -----	15	59 814	6 102	218	15	59 814	6 102	218	-	-
5094	Jewelry, watches, precious stones, and precious metals -----	5	5 951	288	24	5	5 951	288	24	-	-
5099	Durable goods, n.e.c. -----	14	(D)	(D)	BB	12	(D)	(D)	BB	2	(D)
51	Nondurable goods -----	249	2 976 710	105 550	3 529	203	1 087 435	62 886	2 282	46	1 889 275
511	Paper and paper products -----	40	79 790	7 286	277	34	67 825	6 844	260	6	11 965
5111	Printing and writing paper -----	4	7 547	442	23	4	7 547	442	23	-	-
5112	Stationery and office supplies -----	21	32 415	3 596	155	17	(D)	(D)	CC	4	(D)
5113	Industrial and personal service paper -----	15	39 828	3 248	99	13	(D)	(D)	BB	2	(D)
512	Drugs, drug proprietaries, and druggists' sundries -----	20	509 747	11 047	367	16	(D)	(D)	CC	4	(D)
5122	Drugs, drug proprietaries, and druggists' sundries -----	20	509 747	11 047	367	16	(D)	(D)	CC	4	(D)
513	Apparel, piece goods, and notions -----	18	64 504	5 303	169	17	(D)	(D)	CC	1	(D)
5131	Piece goods, notions, and other dry goods -----	7	(D)	(D)	BB	6	(D)	(D)	BB	1	(D)
5136	Men's and boys' clothing and furnishings -----	5	29 739	808	44	5	29 739	808	44	-	-
5137	Women's, children's, and infants' clothing and accessories -----	5	9 152	1 966	81	5	9 152	1 966	81	-	-
5139	Footwear -----	1	(D)	(D)	AA	1	(D)	(D)	AA	-	-
514	Groceries and related products -----	57	1 016 190	28 551	1 059	41	266 537	13 195	546	16	749 653
5141	Groceries, general line -----	7	44 313	2 442	82	6	(D)	(D)	BB	1	(D)
5142	Packaged frozen foods -----	6	83 137	2 827	119	5	(D)	(D)	CC	1	(D)
5143	Dairy products, except dried or canned -----	2	(D)	(D)	BB	1	(D)	(D)	AA	1	(D)
5144	Poultry and poultry products -----	1	(D)	(D)	AA	-	-	-	-	1	(D)
5145	Confectionery -----	3	(D)	(D)	CC	2	(D)	(D)	AA	1	(D)

Table 5. Summary Statistics for Places With 200 Establishments or More: 1992 —Con.

[For meaning of abbreviations and symbols, see introductory text. For explanation of terms and comparability of 1987 and 1992 censuses, see appendix A. For information on geographic areas followed by ▲, see appendix F]

SIC code	Geographic area and kind of business	Estab-lish-ments (number)	Sales (\$1,000)	Annual payroll (\$1,000)	Paid employees for pay period including March 12 (number)	Merchant wholesalers			Other operating types	
						Estab-lish-ments (number)	Sales (\$1,000)	Annual payroll (\$1,000)	Paid employees for pay period including March 12 (number)	Estab-lish-ments (number)
ANAHEIM—Con.										
51	Nondurable goods —Con.									
514	Groceries and related products —Con.									
5146	Fish and seafoods -----	1	(D)	(D)	AA	—	—	—	—	1 (D)
5147	Meats and meat products -----	4	11 296	437	23	3	(D)	(D)	BB	1 (D)
5148	Fresh fruits and vegetables -----	5	63 975	3 470	202	5	63 975	3 470	202	—
5149	Groceries and related products, n.e.c. -----	28	568 944	11 748	330	19	79 530	4 267	130	9 489 414
515	Farm-product raw materials -----	—	—	—	—	—	—	—	—	—
5153	Grain and field beans -----	—	—	—	—	—	—	—	—	—
5154	Livestock -----	—	—	—	—	—	—	—	—	—
5159	Farm-product raw materials, n.e.c. -----	—	—	—	—	—	—	—	—	—
516	Chemicals and allied products -----	41	225 945	14 208	418	35	100 874	11 657	334	6 125 071
5162	Plastics materials and basic forms and shapes ---	17	56 992	5 178	181	15	(D)	(D)	CC	2 (D)
5169	Chemicals and allied products, n.e.c. -----	24	168 953	9 030	237	20	(D)	(D)	CC	4 (D)
517	Petroleum and petroleum products -----	8	550 538	8 189	167	5	(D)	(D)	BB	3 (D)
5171	Petroleum bulk stations and terminals -----	5	(D)	(D)	BB	4	(D)	(D)	BB	1 (D)
5172	Petroleum and petroleum products wholesalers, except bulk stations and terminals -----	3	(D)	(D)	CC	1	(D)	(D)	AA	2 (D)
518	Beer, wine, and distilled alcoholic beverages -----	5	412 032	15 941	442	3	(D)	(D)	CC	2 (D)
5181	Beer and ale -----	1	(D)	(D)	CC	—	—	—	—	1 (D)
5182	Wine and distilled alcoholic beverages -----	4	(D)	(D)	CC	3	(D)	(D)	CC	1 (D)
519	Miscellaneous nondurable goods -----	60	117 964	15 025	630	52	78 525	11 855	512	8 39 439
5191	Farm supplies -----	5	9 186	963	35	5	9 186	963	35	—
5192	Books, periodicals, and newspapers -----	4	7 342	1 607	100	2	(D)	(D)	AA	2 (D)
5193	Flowers, nursery stock, and florists' supplies -----	7	3 376	697	49	7	3 376	697	49	—
5194	Tobacco and tobacco products -----	—	—	—	—	—	—	—	—	—
5198	Paints, varnishes, and supplies -----	5	8 821	1 732	36	3	(D)	(D)	AA	2 (D)
5199	Nondurable goods, n.e.c. -----	39	89 239	10 026	410	35	(D)	(D)	EE	4 (D)
BAKERSFIELD										
	Wholesale trade -----	344	2 474 044	106 416	4 074	287	1 853 034	83 949	3 286	57 621 010
50	Durable goods -----	229	454 684	60 712	2 405	200	385 675	51 730	2 160	29 69 009
501	Motor vehicles and motor vehicle parts and supplies -----	35	98 839	13 729	556	34	(D)	(D)	FF	1 (D)
502	Furniture and homefurnishings -----	7	(D)	(D)	BB	6	(D)	(D)	BB	1 (D)
503	Lumber and other construction materials -----	8	25 747	2 457	101	6	(D)	(D)	BB	2 (D)
504	Professional and commercial equipment and supplies -----	39	63 136	11 526	429	33	47 036	7 942	341	6 16 100
505	Metals and minerals, except petroleum -----	6	27 815	3 158	100	5	(D)	(D)	BB	1 (D)
506	Electrical goods -----	24	55 096	5 591	174	20	49 398	5 327	167	4 5 698
507	Hardware, and plumbing and heating equipment and supplies -----	16	45 155	3 287	128	16	45 155	3 287	128	—
508	Machinery, equipment, and supplies -----	82	125 225	18 723	808	68	(D)	(D)	FF	14 (D)
509	Miscellaneous durable goods -----	12	(D)	(D)	BB	12	(D)	(D)	BB	—
51	Nondurable goods -----	115	2 019 360	45 704	1 669	87	1 467 359	32 219	1 126	28 552 001
511	Paper and paper products -----	14	41 919	3 113	190	9	36 612	2 564	175	5 5 307
512	Drugs, drug proprietaries, and druggists' sundries ---	—	—	—	—	—	—	—	—	—
513	Apparel, piece goods, and notions -----	2	(D)	(D)	AA	2	(D)	(D)	AA	—
514	Groceries and related products -----	46	438 026	19 602	710	31	219 329	9 696	278	15 218 697
515	Farm-product raw materials -----	6	(D)	(D)	CC	6	(D)	(D)	CC	—
516	Chemicals and allied products -----	11	(D)	(D)	CC	7	(D)	(D)	BB	4 (D)
517	Petroleum and petroleum products -----	14	585 849	3 980	131	11	(D)	(D)	CC	3 (D)
518	Beer, wine, and distilled alcoholic beverages -----	3	(D)	(D)	CC	3	(D)	(D)	CC	—
519	Miscellaneous nondurable goods -----	19	(D)	(D)	CC	18	(D)	(D)	CC	1 (D)
BREA										
	Wholesale trade -----	226	2 977 486	114 306	3 113	174	1 612 888	75 731	2 160	52 1 364 598
50	Durable goods -----	154	1 662 028	70 999	1 946	124	1 392 697	58 382	1 645	30 269 331
501	Motor vehicles and motor vehicle parts and supplies -----	12	941 706	27 924	595	9	935 107	27 729	585	3 6 599
502	Furniture and homefurnishings -----	5	25 574	1 917	71	4	(D)	(D)	BB	1 (D)
503	Lumber and other construction materials -----	9	23 563	2 629	98	7	(D)	(D)	BB	2 (D)
504	Professional and commercial equipment and supplies -----	46	299 364	11 831	396	44	(D)	(D)	EE	2 (D)
505	Metals and minerals, except petroleum -----	7	38 825	1 486	45	3	4 587	845	26	4 34 238
506	Electrical goods -----	24	142 139	7 146	202	19	84 467	5 842	178	5 57 672

Table 5. Summary Statistics for Places With 200 Establishments or More: 1992 —Con.

[For meaning of abbreviations and symbols, see introductory text. For explanation of terms and comparability of 1987 and 1992 censuses, see appendix A. For information on geographic areas followed by ▲, see appendix F]

SIC code	Geographic area and kind of business	Estab-lish-ments (number)	Sales (\$1,000)	Annual payroll (\$1,000)	Paid employees for pay period including March 12 (number)	Merchant wholesalers				Other operating types	
						Estab-lish-ments (number)	Sales (\$1,000)	Annual payroll (\$1,000)	Paid employees for pay period including March 12 (number)	Estab-lish-ments (number)	Sales (\$1,000)
	BREA—Con.										
50	Durable goods —Con.										
507	Hardware, and plumbing and heating equipment and supplies -----	12	39 713	4 905	146	10	(D)	(D)	CC	2	(D)
508	Machinery, equipment, and supplies -----	29	111 847	9 803	286	20	77 319	6 468	219	9	34 528
509	Miscellaneous durable goods -----	10	39 297	3 358	107	8	(D)	(D)	CC	2	(D)
51	Nondurable goods -----	72	1 315 458	43 307	1 167	50	220 191	17 349	515	22	1 095 267
511	Paper and paper products -----	12	31 381	2 061	98	11	(D)	(D)	BB	1	(D)
512	Drugs, drug proprietaries, and druggists' sundries ---	10	(D)	(D)	CC	8	6 340	1 161	44	2	(D)
513	Apparel, piece goods, and notions -----	4	10 463	959	27	4	10 463	959	27	—	—
514	Groceries and related products -----	25	772 412	23 780	604	13	117 166	10 124	263	12	655 246
515	Farm-product raw materials -----	—	—	—	—	—	—	—	—	—	—
516	Chemicals and allied products -----	10	294 981	3 904	60	4	(D)	(D)	AA	6	(D)
517	Petroleum and petroleum products -----	—	—	—	—	—	—	—	—	—	—
518	Beer, wine, and distilled alcoholic beverages -----	—	—	—	—	—	—	—	—	—	—
519	Miscellaneous nondurable goods -----	11	(D)	(D)	CC	10	41 708	2 177	73	1	(D)
	BURBANK										
	Wholesale trade -----	271	2 267 146	95 241	2 983	223	652 239	72 427	2 442	48	1 614 907
50	Durable goods -----	210	1 130 672	79 781	2 380	170	(D)	(D)	GG	40	(D)
501	Motor vehicles and motor vehicle parts and supplies -----	10	9 368	1 453	70	9	(D)	(D)	BB	1	(D)
502	Furniture and homefurnishings -----	9	15 970	1 378	46	6	(D)	(D)	BB	3	(D)
503	Lumber and other construction materials -----	7	38 740	3 449	109	6	(D)	(D)	CC	1	(D)
504	Professional and commercial equipment and supplies -----	37	207 792	14 198	494	32	53 989	10 370	381	5	153 803
505	Metals and minerals, except petroleum -----	10	27 878	4 947	177	10	27 878	4 947	177	—	—
506	Electrical goods -----	35	187 959	12 591	353	25	62 195	8 069	243	10	125 764
507	Hardware, and plumbing and heating equipment and supplies -----	18	17 916	3 206	102	15	15 731	2 889	93	3	2 185
508	Machinery, equipment, and supplies -----	57	163 564	19 173	528	47	103 739	13 708	389	10	59 825
509	Miscellaneous durable goods -----	27	461 485	19 386	501	20	(D)	(D)	EE	7	(D)
51	Nondurable goods -----	61	1 136 474	15 460	603	53	(D)	(D)	FF	8	(D)
511	Paper and paper products -----	10	12 168	785	46	9	(D)	(D)	BB	1	(D)
512	Drugs, drug proprietaries, and druggists' sundries ---	4	1 566	264	8	4	1 566	264	8	—	—
513	Apparel, piece goods, and notions -----	9	18 805	2 032	96	8	(D)	(D)	BB	1	(D)
514	Groceries and related products -----	18	34 022	1 973	115	16	(D)	(D)	CC	2	(D)
515	Farm-product raw materials -----	—	—	—	—	—	—	—	—	—	—
516	Chemicals and allied products -----	5	(D)	(D)	BB	3	(D)	(D)	BB	2	(D)
517	Petroleum and petroleum products -----	2	(D)	(D)	BB	1	(D)	(D)	AA	1	(D)
518	Beer, wine, and distilled alcoholic beverages -----	—	—	—	—	—	—	—	—	—	—
519	Miscellaneous nondurable goods -----	13	(D)	(D)	CC	12	(D)	(D)	CC	1	(D)
	BURLINGAME										
	Wholesale trade -----	236	1 325 305	70 907	1 864	188	803 583	57 280	1 535	48	521 722
50	Durable goods -----	148	661 240	44 685	1 246	113	312 402	35 851	1 027	35	348 838
501	Motor vehicles and motor vehicle parts and supplies -----	4	4 150	831	45	4	4 150	831	45	—	—
502	Furniture and homefurnishings -----	8	19 685	2 399	66	7	(D)	(D)	BB	1	(D)
503	Lumber and other construction materials -----	5	8 183	596	19	5	8 183	596	19	—	—
504	Professional and commercial equipment and supplies -----	36	215 133	16 074	421	31	(D)	(D)	EE	5	(D)
505	Metals and minerals, except petroleum -----	2	(D)	(D)	AA	1	(D)	(D)	AA	1	(D)
506	Electrical goods -----	33	157 412	9 490	241	25	73 028	7 824	203	8	84 384
507	Hardware, and plumbing and heating equipment and supplies -----	13	24 947	2 415	77	10	18 195	2 243	72	3	6 752
508	Machinery, equipment, and supplies -----	32	102 391	7 980	241	19	39 666	5 134	159	13	62 725
509	Miscellaneous durable goods -----	15	(D)	(D)	CC	11	(D)	(D)	BB	4	92 669
51	Nondurable goods -----	88	664 065	26 222	618	75	491 181	21 429	508	13	172 884
511	Paper and paper products -----	7	16 136	1 218	34	5	(D)	(D)	AA	2	(D)
512	Drugs, drug proprietaries, and druggists' sundries ---	7	8 399	1 186	59	7	8 399	1 186	59	—	—
513	Apparel, piece goods, and notions -----	9	32 365	1 595	43	9	32 365	1 595	43	—	—
514	Groceries and related products -----	34	402 048	11 022	192	30	328 832	10 145	177	4	73 216
515	Farm-product raw materials -----	3	(D)	(D)	AA	3	(D)	(D)	AA	—	—
516	Chemicals and allied products -----	5	5 386	441	15	4	(D)	(D)	AA	1	(D)
517	Petroleum and petroleum products -----	1	(D)	(D)	AA	1	(D)	(D)	AA	—	—
518	Beer, wine, and distilled alcoholic beverages -----	4	11 227	809	11	2	(D)	(D)	AA	2	(D)
519	Miscellaneous nondurable goods -----	18	144 636	8 621	244	14	51 979	5 817	177	4	92 657

Table 5. Summary Statistics for Places With 200 Establishments or More: 1992 —Con.

[For meaning of abbreviations and symbols, see introductory text. For explanation of terms and comparability of 1987 and 1992 censuses, see appendix A. For information on geographic areas followed by ▲, see appendix F]

SIC code	Geographic area and kind of business	Estab-lish-ments (number)	Sales (\$1,000)	Annual payroll (\$1,000)	Paid employees for pay period including March 12 (number)	Merchant wholesalers			Other operating types		
						Estab-lish-ments (number)	Sales (\$1,000)	Annual payroll (\$1,000)	Paid employees for pay period including March 12 (number)	Estab-lish-ments (number)	Sales (\$1,000)
CARSON											
	Wholesale trade	279	4 175 985	227 261	6 989	246	3 624 061	194 334	6 117	33	551 924
50	Durable goods	194	3 060 857	165 743	5 130	172	2 835 389	151 768	4 763	22	225 468
501	Motor vehicles and motor vehicle parts and supplies	30	973 506	21 874	638	27	(D)	(D)	FF	3	(D)
502	Furniture and homefurnishings	15	118 295	15 396	685	15	118 295	15 396	685	—	(D)
503	Lumber and other construction materials	9	(D)	(D)	BB	8	(D)	(D)	BB	1	(D)
504	Professional and commercial equipment and supplies	24	281 952	27 319	828	22	(D)	(D)	FF	2	(D)
505	Metals and minerals, except petroleum	7	153 154	4 467	95	6	(D)	(D)	BB	1	(D)
506	Electrical goods	33	888 730	41 098	1 060	29	859 886	38 552	1 007	4	28 844
507	Hardware, and plumbing and heating equipment and supplies	20	105 668	11 880	343	18	(D)	(D)	EE	2	(D)
508	Machinery, equipment, and supplies	33	210 515	22 652	680	25	177 481	19 331	563	8	33 034
509	Miscellaneous durable goods	23	(D)	(D)	FF	22	(D)	(D)	FF	1	(D)
51	Nondurable goods	85	1 115 128	61 518	1 859	74	788 672	42 566	1 354	11	326 456
511	Paper and paper products	8	24 353	2 777	96	8	24 353	2 777	96	—	—
512	Drugs, drug proprietaries, and druggists' sundries	3	19 035	3 716	88	3	19 035	3 716	88	—	—
513	Apparel, piece goods, and notions	11	69 746	3 102	122	10	(D)	(D)	CC	1	(D)
514	Groceries and related products	21	281 339	15 428	535	20	(D)	(D)	EE	1	(D)
515	Farm-product raw materials	1	(D)	(D)	BB	1	(D)	(D)	BB	—	—
516	Chemicals and allied products	10	205 751	16 325	408	5	60 348	2 297	74	5	145 403
517	Petroleum and petroleum products	3	(D)	(D)	BB	2	(D)	(D)	BB	1	(D)
518	Beer, wine, and distilled alcoholic beverages	7	175 228	12 838	401	6	(D)	(D)	EE	1	(D)
519	Miscellaneous nondurable goods	21	51 644	2 865	108	19	(D)	(D)	BB	2	(D)
CERRITOS											
	Wholesale trade	253	3 384 312	170 206	5 152	196	1 702 855	130 833	3 952	57	1 681 457
50	Durable goods	178	1 571 854	92 891	2 838	145	987 390	80 413	2 506	33	584 464
501	Motor vehicles and motor vehicle parts and supplies	20	91 489	8 912	327	16	73 338	8 408	312	4	18 151
502	Furniture and homefurnishings	15	106 138	4 484	236	13	(D)	(D)	CC	2	(D)
503	Lumber and other construction materials	9	43 806	3 807	113	5	26 320	2 225	65	4	17 486
504	Professional and commercial equipment and supplies	23	217 078	24 954	669	21	(D)	(D)	FF	2	(D)
505	Metals and minerals, except petroleum	10	27 000	1 805	60	6	21 059	1 327	50	4	5 941
506	Electrical goods	25	522 507	14 969	424	21	(D)	(D)	EE	4	(D)
507	Hardware, and plumbing and heating equipment and supplies	7	55 231	8 867	343	5	(D)	(D)	EE	2	(D)
508	Machinery, equipment, and supplies	51	199 834	16 317	439	43	115 518	13 960	370	8	84 316
509	Miscellaneous durable goods	18	308 771	8 776	227	15	(D)	(D)	CC	3	(D)
51	Nondurable goods	75	1 812 458	77 315	2 314	51	715 465	50 420	1 446	24	1 096 993
511	Paper and paper products	15	183 854	4 453	122	5	13 478	875	38	10	170 376
512	Drugs, drug proprietaries, and druggists' sundries	4	280 069	2 921	95	3	(D)	(D)	BB	1	(D)
513	Apparel, piece goods, and notions	13	149 958	7 924	237	11	(D)	(D)	CC	2	(D)
514	Groceries and related products	16	651 608	23 755	842	10	(D)	(D)	CC	6	(D)
515	Farm-product raw materials	—	—	—	—	—	—	—	—	—	—
516	Chemicals and allied products	5	36 437	2 463	79	3	(D)	(D)	BB	2	(D)
517	Petroleum and petroleum products	1	(D)	(D)	AA	1	(D)	(D)	AA	—	—
518	Beer, wine, and distilled alcoholic beverages	2	(D)	(D)	FF	1	(D)	(D)	FF	1	(D)
519	Miscellaneous nondurable goods	19	(D)	(D)	EE	17	(D)	(D)	EE	2	(D)
CHULA VISTA											
	Wholesale trade	251	574 353	34 200	1 926	239	535 656	32 309	1 863	12	38 697
50	Durable goods	166	332 938	21 247	1 168	160	326 389	20 623	1 138	6	6 549
501	Motor vehicles and motor vehicle parts and supplies	35	22 708	3 211	170	34	(D)	(D)	CC	1	(D)
502	Furniture and homefurnishings	18	29 247	2 261	137	16	(D)	(D)	CC	2	(D)
503	Lumber and other construction materials	5	15 080	1 051	29	5	15 080	1 051	29	—	—
504	Professional and commercial equipment and supplies	14	12 562	491	37	14	12 562	491	37	—	—
505	Metals and minerals, except petroleum	5	13 999	592	29	5	13 999	592	29	—	—
506	Electrical goods	29	144 913	5 743	223	27	(D)	(D)	CC	2	(D)

Table 5. Summary Statistics for Places With 200 Establishments or More: 1992 —Con.

[For meaning of abbreviations and symbols, see introductory text. For explanation of terms and comparability of 1987 and 1992 censuses, see appendix A. For information on geographic areas followed by ▲, see appendix F]

SIC code	Geographic area and kind of business	Estab-lish-ments (number)	Sales (\$1,000)	Annual payroll (\$1,000)	Paid employees for pay period including March 12 (number)	Merchant wholesalers				Other operating types	
						Estab-lish-ments (number)	Sales (\$1,000)	Annual payroll (\$1,000)	Paid employees for pay period including March 12 (number)	Estab-lish-ments (number)	Sales (\$1,000)
CHULA VISTA —Con.											
50	Durable goods —Con.										
507	Hardware, and plumbing and heating equipment and supplies -----	12	15 960	758	40	12	15 960	758	40	—	—
508	Machinery, equipment, and supplies -----	21	26 000	2 980	130	20	(D)	(D)	CC	1	(D)
509	Miscellaneous durable goods -----	27	52 469	4 160	373	27	52 469	4 160	373	—	—
51	Nondurable goods -----	85	241 415	12 953	758	79	209 267	11 686	725	6	32 148
511	Paper and paper products -----	7	12 008	1 291	84	6	(D)	(D)	BB	1	(D)
512	Drugs, drug proprietaries, and druggists' sundries ---	4	1 727	150	16	4	1 727	150	16	—	—
513	Apparel, piece goods, and notions -----	16	71 412	1 977	148	16	71 412	1 977	148	—	—
514	Groceries and related products -----	28	108 788	5 601	354	25	(D)	(D)	EE	3	(D)
515	Farm-product raw materials -----	1	(D)	(D)	AA	1	(D)	(D)	AA	—	—
516	Chemicals and allied products -----	4	13 773	1 562	44	3	(D)	(D)	BB	1	(D)
517	Petroleum and petroleum products -----	3	1 521	101	7	3	1 521	101	7	—	—
518	Beer, wine, and distilled alcoholic beverages -----	—	—	—	—	—	—	—	—	—	—
519	Miscellaneous nondurable goods -----	22	(D)	(D)	CC	21	31 722	2 255	104	1	(D)
COMMERCE											
	Wholesale trade -----	481	6 554 731	408 841	12 718	367	3 968 019	301 183	9 666	114	2 586 712
50	Durable goods -----	299	2 312 664	195 517	6 159	230	1 426 872	148 905	4 866	69	885 792
501	Motor vehicles and motor vehicle parts and supplies -----	24	200 040	12 670	419	19	98 931	9 727	356	5	101 109
502	Furniture and homefurnishings -----	41	303 468	22 891	811	31	159 509	18 332	679	10	143 959
503	Lumber and other construction materials -----	9	36 061	3 737	116	7	(D)	(D)	BB	2	(D)
504	Professional and commercial equipment and supplies -----	29	182 190	22 656	799	21	123 363	14 981	567	8	58 827
505	Metals and minerals, except petroleum -----	29	346 451	30 467	862	24	268 512	28 292	806	5	77 939
506	Electrical goods -----	43	401 669	27 655	881	30	203 022	16 348	578	13	198 647
507	Hardware, and plumbing and heating equipment and supplies -----	33	161 659	13 413	458	28	127 231	12 185	412	5	34 428
508	Machinery, equipment, and supplies -----	66	396 415	39 064	1 223	47	178 566	24 602	801	19	217 849
509	Miscellaneous durable goods -----	25	284 711	22 964	590	23	(D)	(D)	FF	2	(D)
51	Nondurable goods -----	182	4 242 067	213 324	6 559	137	2 541 147	152 278	4 800	45	1 700 920
511	Paper and paper products -----	40	832 514	50 006	1 345	30	574 230	46 302	1 247	10	258 284
512	Drugs, drug proprietaries, and druggists' sundries ---	12	829 947	36 780	990	4	60 154	6 852	347	8	769 793
513	Apparel, piece goods, and notions -----	33	327 364	18 865	817	30	(D)	(D)	FF	3	(D)
514	Groceries and related products -----	58	1 529 643	64 746	2 062	47	1 285 570	56 446	1 809	11	244 073
515	Farm-product raw materials -----	—	—	—	—	—	—	—	—	—	—
516	Chemicals and allied products -----	16	264 684	12 588	284	11	115 794	9 463	227	5	148 890
517	Petroleum and petroleum products -----	5	(D)	(D)	AA	3	1 731	111	5	2	(D)
518	Beer, wine, and distilled alcoholic beverages -----	2	(D)	(D)	FF	1	(D)	(D)	EE	1	(D)
519	Miscellaneous nondurable goods -----	16	230 673	9 420	320	11	(D)	(D)	CC	5	(D)
CONCORD											
	Wholesale trade -----	234	1 589 836	84 826	2 569	185	535 739	57 374	1 853	49	1 054 097
50	Durable goods -----	161	515 041	54 619	1 569	138	357 129	42 956	1 298	23	157 912
501	Motor vehicles and motor vehicle parts and supplies -----	22	29 950	3 443	174	22	29 950	3 443	174	—	—
502	Furniture and homefurnishings -----	14	33 604	3 535	87	12	(D)	(D)	BB	2	(D)
503	Lumber and other construction materials -----	6	8 629	738	31	4	(D)	(D)	BB	2	(D)
504	Professional and commercial equipment and supplies -----	30	194 702	20 165	539	22	123 282	12 698	368	8	71 420
505	Metals and minerals, except petroleum -----	4	9 031	858	25	4	9 031	858	25	—	—
506	Electrical goods -----	31	136 258	9 633	269	27	92 657	8 246	241	4	43 601
507	Hardware, and plumbing and heating equipment and supplies -----	14	18 893	2 551	93	12	(D)	(D)	BB	2	(D)
508	Machinery, equipment, and supplies -----	29	63 855	10 142	209	24	44 863	8 003	158	5	18 992
509	Miscellaneous durable goods -----	11	20 119	3 554	142	11	20 119	3 554	142	—	—
51	Nondurable goods -----	73	1 074 795	30 207	1 000	47	178 610	14 418	555	26	896 185
511	Paper and paper products -----	16	60 730	3 257	142	10	25 698	2 634	124	6	35 032
512	Drugs, drug proprietaries, and druggists' sundries ---	7	7 740	1 748	33	7	7 740	1 748	33	—	—
513	Apparel, piece goods, and notions -----	2	(D)	(D)	AA	2	(D)	(D)	AA	—	—
514	Groceries and related products -----	25	587 195	17 676	555	14	113 165	7 923	306	11	474 030
515	Farm-product raw materials -----	1	(D)	(D)	AA	1	(D)	(D)	AA	—	—
516	Chemicals and allied products -----	6	31 591	1 752	43	3	3 220	430	18	3	28 371
517	Petroleum and petroleum products -----	3	(D)	(D)	BB	2	(D)	(D)	BB	1	(D)
518	Beer, wine, and distilled alcoholic beverages -----	—	—	—	—	—	—	—	—	—	—
519	Miscellaneous nondurable goods -----	13	(D)	(D)	CC	8	(D)	(D)	BB	5	(D)

Table 5. Summary Statistics for Places With 200 Establishments or More: 1992 —Con.

[For meaning of abbreviations and symbols, see introductory text. For explanation of terms and comparability of 1987 and 1992 censuses, see appendix A. For information on geographic areas followed by ▲, see appendix F]

SIC code	Geographic area and kind of business	Estab-lish-ments (number)	Sales (\$1,000)	Annual payroll (\$1,000)	Paid employees for pay period including March 12 (number)	Merchant wholesalers			Other operating types		
						Estab-lish-ments (number)	Sales (\$1,000)	Annual payroll (\$1,000)	Paid employees for pay period including March 12 (number)	Estab-lish-ments (number)	Sales (\$1,000)
COSTA MESA											
	Wholesale trade -----	346	3 664 221	199 670	4 723	284	2 370 322	112 567	3 291	62	1 293 899
50	Durable goods -----	233	2 915 823	153 526	3 449	192	2 040 554	78 108	2 313	41	875 269
501	Motor vehicles and motor vehicle parts and supplies -----	18	(D)	(D)	EE	17	(D)	(D)	EE	1	(D)
502	Furniture and homefurnishings -----	29	44 312	3 995	137	26	40 669	3 785	130	3	3 643
503	Lumber and other construction materials -----	15	97 573	4 655	148	12	(D)	(D)	CC	3	(D)
504	Professional and commercial equipment and supplies -----	50	979 364	93 381	1 736	40	409 384	27 514	799	10	569 980
505	Metals and minerals, except petroleum -----	4	8 603	488	13	2	(D)	(D)	AA	2	(D)
506	Electrical goods -----	43	309 440	24 520	625	36	196 272	20 432	544	7	113 168
507	Hardware, and plumbing and heating equipment and supplies -----	20	52 545	3 293	119	16	24 477	2 447	88	4	28 068
508	Machinery, equipment, and supplies -----	35	102 478	8 210	251	27	56 852	7 085	228	8	45 626
509	Miscellaneous durable goods -----	19	(D)	(D)	CC	16	(D)	(D)	CC	3	12 638
51	Nondurable goods -----	113	748 398	46 144	1 274	92	329 768	34 459	978	21	418 630
511	Paper and paper products -----	18	107 879	7 661	212	13	35 452	5 407	159	5	72 427
512	Drugs, drug proprietaries, and druggists' sundries -----	6	205 685	14 294	281	5	(D)	(D)	CC	1	(D)
513	Apparel, piece goods, and notions -----	26	44 852	3 679	148	21	30 884	3 292	125	5	13 968
514	Groceries and related products -----	20	273 258	10 703	305	12	47 184	3 695	166	8	226 074
515	Farm-product raw materials -----	1	(D)	(D)	AA	1	(D)	(D)	AA	-	-
516	Chemicals and allied products -----	8	22 410	2 136	64	8	22 410	2 136	64	-	-
517	Petroleum and petroleum products -----	2	(D)	(D)	AA	2	(D)	(D)	AA	-	-
518	Beer, wine, and distilled alcoholic beverages -----	-	-	-	-	-	-	-	-	-	-
519	Miscellaneous nondurable goods -----	32	(D)	(D)	CC	30	34 107	5 618	240	2	(D)
FREMONT											
	Wholesale trade -----	469	8 564 589	253 274	7 781	395	3 724 681	198 408	6 248	74	4 839 908
50	Durable goods -----	372	7 309 372	176 307	5 369	316	3 085 554	139 694	4 340	56	4 223 818
501	Motor vehicles and motor vehicle parts and supplies -----	26	(D)	(D)	FF	17	(D)	(D)	CC	9	(D)
502	Furniture and homefurnishings -----	12	15 365	1 936	71	11	(D)	(D)	BB	1	(D)
503	Lumber and other construction materials -----	9	(D)	(D)	CC	5	13 732	2 233	85	4	(D)
504	Professional and commercial equipment and supplies -----	136	2 012 695	86 249	2 696	128	1 992 893	77 041	2 462	8	19 802
505	Metals and minerals, except petroleum -----	8	93 017	7 377	214	6	(D)	(D)	CC	2	(D)
506	Electrical goods -----	94	740 141	27 973	792	80	692 164	26 638	749	14	47 977
507	Hardware, and plumbing and heating equipment and supplies -----	22	145 588	9 379	292	21	(D)	(D)	EE	1	(D)
508	Machinery, equipment, and supplies -----	52	176 962	13 393	331	36	71 534	6 769	190	16	105 428
509	Miscellaneous durable goods -----	13	(D)	(D)	CC	12	(D)	(D)	CC	1	(D)
51	Nondurable goods -----	97	1 255 217	76 967	2 412	79	639 127	58 714	1 908	18	616 090
511	Paper and paper products -----	16	38 866	4 798	205	16	38 866	4 798	205	-	-
512	Drugs, drug proprietaries, and druggists' sundries -----	12	101 988	9 567	303	9	(D)	(D)	EE	3	(D)
513	Apparel, piece goods, and notions -----	6	7 637	490	24	6	7 637	490	24	-	-
514	Groceries and related products -----	23	980 911	48 594	1 376	17	(D)	(D)	GG	6	(D)
515	Farm-product raw materials -----	-	-	-	-	-	-	-	-	-	-
516	Chemicals and allied products -----	8	57 983	5 179	163	5	27 305	3 165	114	3	30 678
517	Petroleum and petroleum products -----	-	-	-	-	-	-	-	-	-	-
518	Beer, wine, and distilled alcoholic beverages -----	-	-	-	-	-	-	-	-	-	-
519	Miscellaneous nondurable goods -----	32	67 832	8 339	341	26	38 901	5 174	222	6	28 931
FRESNO											
	Wholesale trade -----	748	4 495 272	273 012	9 826	626	3 303 445	222 783	8 096	122	1 191 827
50	Durable goods -----	473	1 300 217	142 304	5 257	416	1 001 650	119 349	4 399	57	298 567
501	Motor vehicles and motor vehicle parts and supplies -----	99	320 353	29 213	1 322	91	(D)	(D)	GG	8	(D)
5012	Automobiles and other motor vehicles -----	13	159 335	9 093	449	11	(D)	(D)	CC	2	(D)
5013	Motor vehicle supplies and new parts -----	62	122 900	14 700	664	57	111 697	13 767	613	5	11 203
5014	Tires and tubes -----	16	(D)	(D)	CC	15	(D)	(D)	CC	1	(D)
5015	Motor vehicle parts, used -----	8	(D)	(D)	BB	8	(D)	(D)	BB	-	-
502	Furniture and homefurnishings -----	19	36 680	5 607	225	19	36 680	5 607	225	-	-
5021	Furniture -----	10	13 063	2 684	126	10	13 063	2 684	126	-	-
5023	Homefurnishings -----	9	23 617	2 923	99	9	23 617	2 923	99	-	-
503	Lumber and other construction materials -----	29	136 243	13 005	394	26	129 554	12 263	365	3	6 689
5031	Lumber, plywood, millwork, and wood panels -----	13	80 979	4 619	146	12	(D)	(D)	CC	1	(D)
5032	Brick, stone, and related construction materials -----	4	5 132	439	14	3	(D)	(D)	AA	1	(D)
5033	Roofing, siding, and insulation materials -----	3	19 952	1 930	75	3	19 952	1 930	75	-	-
5039	Construction materials, n.e.c. -----	9	30 180	6 017	159	8	(D)	(D)	CC	1	(D)

Table 5. Summary Statistics for Places With 200 Establishments or More: 1992 — Con.

[For meaning of abbreviations and symbols, see introductory text. For explanation of terms and comparability of 1987 and 1992 censuses, see appendix A. For information on geographic areas followed by ▲, see appendix F]

SIC code	Geographic area and kind of business	Estab-lish-ments (number)	Sales (\$1,000)	Annual payroll (\$1,000)	Paid employees for pay period including March 12 (number)	Merchant wholesalers			Other operating types	
						Estab-lish-ments (number)	Sales (\$1,000)	Annual payroll (\$1,000)	Paid employees for pay period including March 12 (number)	Estab-lish-ments (number)
FRESNO—Con.										
50	Durable goods — Con.									
504	Professional and commercial equipment and supplies	72	154 532	27 074	933	61	104 791	16 335	673	11 49 741
5043	Photographic equipment and supplies	1	(D)	(D)	AA	1	(D)	(D)	AA	—
5044	Office equipment	21	65 000	9 529	318	19	(D)	(D)	EE	2 (D)
5045	Computers and computer peripheral equipment and software	18	33 999	9 371	231	14	(D)	(D)	BB	4 (D)
5046	Commercial equipment, n.e.c.	11	(D)	(D)	BB	10	8 814	1 452	56	1 (D)
5047	Medical, dental, and hospital equipment and supplies	12	33 091	4 812	211	9	(D)	(D)	CC	3 (D)
5048	Ophthalmic goods	5	4 211	927	50	4	(D)	(D)	BB	1 (D)
5049	Professional equipment and supplies, n.e.c.	4	(D)	(D)	BB	4	(D)	(D)	BB	—
505	Metals and minerals, except petroleum	13	52 884	5 250	190	10	27 063	3 461	121	3 25 821
5051	Metals service centers and offices	12	(D)	(D)	CC	9	(D)	(D)	CC	3 25 821
5052	Coal and other minerals and ores	1	(D)	(D)	AA	1	(D)	(D)	AA	—
506	Electrical goods	46	103 278	11 050	384	34	(D)	(D)	EE	12 (D)
5063	Electrical apparatus and equipment, wiring supplies, and construction materials	29	81 067	7 032	226	19	58 652	5 198	167	10 22 415
5064	Electrical appliances, television and radio sets	3	(D)	(D)	BB	2	(D)	(D)	BB	1 (D)
5065	Electronic parts and equipment, n.e.c.	14	(D)	(D)	CC	13	(D)	(D)	CC	1 (D)
507	Hardware, and plumbing and heating equipment and supplies	45	117 902	13 528	426	38	(D)	(D)	EE	7 (D)
5072	Hardware	15	(D)	(D)	CC	14	25 042	3 966	134	1 (D)
5074	Plumbing and heating equipment and supplies (hydronics)	8	42 373	4 325	127	7	(D)	(D)	CC	1 (D)
5075	Warm air heating and air-conditioning equipment and supplies	16	(D)	(D)	CC	11	(D)	(D)	BB	5 (D)
5078	Refrigeration equipment and supplies	6	(D)	(D)	BB	6	(D)	(D)	BB	—
508	Machinery, equipment, and supplies	115	322 056	32 591	1 137	103	263 310	29 963	1 036	12 58 746
5082	Construction and mining (except petroleum) machinery and equipment	6	(D)	(D)	BB	5	(D)	(D)	BB	1 (D)
5083	Farm and garden machinery and equipment	26	101 557	9 292	274	24	(D)	(D)	EE	2 (D)
5084	Industrial machinery and equipment	38	53 253	7 385	269	33	(D)	(D)	CC	5 (D)
5085	Industrial supplies	21	107 173	7 338	234	17	(D)	(D)	CC	4 (D)
5087	Service establishment equipment and supplies	18	22 916	4 488	205	18	22 916	4 488	205	—
5088	Transportation equipment and supplies, except motor vehicles	6	(D)	(D)	BB	6	(D)	(D)	BB	—
509	Miscellaneous durable goods	35	56 289	4 986	246	34	(D)	(D)	CC	1 (D)
5091	Sporting and recreational goods and supplies	9	(D)	(D)	BB	9	(D)	(D)	BB	—
5092	Toys and hobby goods and supplies	2	(D)	(D)	BB	1	(D)	(D)	BB	1 (D)
5093	Scrap and waste materials	13	26 580	2 070	108	13	26 580	2 070	108	—
5094	Jewelry, watches, precious stones, and precious metals	5	2 018	118	7	5	2 018	118	7	—
5099	Durable goods, n.e.c.	6	(D)	(D)	BB	6	(D)	(D)	BB	—
51	Nondurable goods	275	3 195 055	130 708	4 569	210	2 301 795	103 434	3 697	65 893 260
511	Paper and paper products	27	57 900	6 461	281	20	(D)	(D)	EE	7 (D)
5111	Printing and writing paper	3	(D)	(D)	AA	3	(D)	(D)	AA	—
5112	Stationery and office supplies	22	42 343	5 925	253	16	35 106	5 096	229	6 7 237
5113	Industrial and personal service paper	2	(D)	(D)	BB	1	(D)	(D)	AA	1 (D)
512	Drugs, drug proprietaries, and druggists' sundries	12	295 606	11 577	446	10	(D)	(D)	EE	2 (D)
5122	Drugs, drug proprietaries, and druggists' sundries	12	295 606	11 577	446	10	(D)	(D)	EE	2 (D)
513	Apparel, piece goods, and notions	8	11 172	1 646	87	6	(D)	(D)	BB	2 (D)
5131	Piece goods, notions, and other dry goods	2	(D)	(D)	AA	2	(D)	(D)	AA	—
5136	Men's and boys' clothing and furnishings	3	(D)	(D)	AA	1	(D)	(D)	AA	2 (D)
5137	Women's, children's, and infants' clothing and accessories	2	(D)	(D)	AA	2	(D)	(D)	AA	—
5139	Footwear	1	(D)	(D)	BB	1	(D)	(D)	BB	—
514	Groceries and related products	107	1 133 939	58 402	2 196	85	882 789	45 323	1 667	22 251 150
5141	Groceries, general line	9	(D)	(D)	BB	9	(D)	(D)	BB	—
5142	Packaged frozen foods	6	(D)	(D)	BB	2	(D)	(D)	AA	4 (D)
5143	Dairy products, except dried or canned	13	(D)	(D)	CC	11	21 355	2 200	99	2 (D)
5144	Poultry and poultry products	—	—	—	—	—	—	—	—	—
5145	Confectionery	4	(D)	(D)	CC	3	(D)	(D)	BB	1 (D)
5146	Fish and seafoods	4	(D)	(D)	BB	4	(D)	(D)	BB	—
5147	Meats and meat products	14	(D)	(D)	CC	13	89 511	5 587	210	1 (D)
5148	Fresh fruits and vegetables	30	246 703	13 330	481	21	160 941	10 449	364	9 85 762
5149	Groceries and related products, n.e.c.	27	626 678	26 103	981	22	550 741	22 778	815	5 75 937
515	Farm-product raw materials	19	797 865	12 211	185	15	738 700	11 822	176	4 59 165
5153	Grain and field beans	3	(D)	(D)	AA	3	(D)	(D)	AA	—
5154	Livestock	2	(D)	(D)	AA	2	(D)	(D)	AA	—
5159	Farm-product raw materials, n.e.c.	14	773 479	11 659	163	10	714 314	11 270	154	4 59 165
516	Chemicals and allied products	21	42 308	4 551	166	15	(D)	(D)	CC	6 (D)
5162	Plastics materials and basic forms and shapes	3	7 869	812	30	2	(D)	(D)	BB	1 (D)
5169	Chemicals and allied products, n.e.c.	18	34 439	3 739	136	13	(D)	(D)	BB	5 (D)
517	Petroleum and petroleum products	19	255 123	6 078	248	13	(D)	(D)	CC	6 (D)
5171	Petroleum bulk stations and terminals	12	(D)	(D)	CC	9	(D)	(D)	CC	3 (D)
5172	Petroleum and petroleum products wholesalers, except bulk stations and terminals	7	(D)	(D)	BB	4	(D)	(D)	BB	3 (D)
518	Beer, wine, and distilled alcoholic beverages	5	(D)	(D)	CC	4	(D)	(D)	CC	1 (D)
5181	Beer and ale	1	(D)	(D)	BB	1	(D)	(D)	BB	—
5182	Wine and distilled alcoholic beverages	4	(D)	(D)	CC	3	(D)	(D)	CC	1 (D)

Table 5. Summary Statistics for Places With 200 Establishments or More: 1992 —Con.

[For meaning of abbreviations and symbols, see introductory text. For explanation of terms and comparability of 1987 and 1992 censuses, see appendix A. For information on geographic areas followed by ▲, see appendix F]

SIC code	Geographic area and kind of business	Estab-lish-ments (number)	Sales (\$1,000)	Annual payroll (\$1,000)	Paid employees for pay period including March 12 (number)	Merchant wholesalers			Other operating types		
						Estab-lish-ments (number)	Sales (\$1,000)	Annual payroll (\$1,000)	Paid employees for pay period including March 12 (number)	Estab-lish-ments (number)	Sales (\$1,000)
FRESNO—Con.											
51	Nondurable goods —Con.										
519	Miscellaneous nondurable goods -----	57	(D)	(D)	FF	42	(D)	(D)	FF	15	374 601
5191	Farm supplies -----	22	370 148	15 924	402	13	59 328	8 459	274	9	310 820
5192	Books, periodicals, and newspapers -----	3	(D)	(D)	BB	2	(D)	(D)	BB	1	(D)
5193	Flowers, nursery stock, and florists' supplies -----	5	2 293	210	17	5	2 293	210	17	—	—
5194	Tobacco and tobacco products -----	2	(D)	(D)	BB	2	(D)	(D)	BB	—	—
5198	Paints, varnishes, and supplies -----	7	(D)	(D)	CC	4	(D)	(D)	BB	3	(D)
5199	Nondurable goods, n.e.c. -----	18	(D)	(D)	CC	16	24 948	2 833	180	2	(D)
FULLERTON											
	Wholesale trade -----	239	1 813 536	131 429	3 249	183	797 206	75 422	1 855	56	1 016 330
50	Durable goods -----	161	1 246 756	101 308	2 285	124	586 592	54 632	1 095	37	660 164
501	Motor vehicles and motor vehicle parts and supplies -----	23	472 107	35 915	340	19	(D)	(D)	EE	4	(D)
502	Furniture and homefurnishings -----	12	67 160	6 889	365	8	6 406	557	29	4	60 754
503	Lumber and other construction materials -----	4	4 526	439	14	4	4 526	439	14	—	—
504	Professional and commercial equipment and supplies -----	20	350 889	36 853	826	17	(D)	(D)	CC	3	(D)
505	Metals and minerals, except petroleum -----	7	(D)	(D)	BB	5	(D)	(D)	BB	2	(D)
506	Electrical goods -----	27	133 654	6 762	209	21	44 764	4 703	149	6	88 890
507	Hardware, and plumbing and heating equipment and supplies -----	12	36 888	3 382	117	9	9 902	1 349	54	3	26 986
508	Machinery, equipment, and supplies -----	34	75 922	7 053	257	23	38 354	4 760	201	11	37 568
509	Miscellaneous durable goods -----	22	(D)	(D)	CC	18	(D)	(D)	CC	4	(D)
51	Nondurable goods -----	78	566 780	30 121	964	59	210 614	20 790	760	19	356 166
511	Paper and paper products -----	10	43 896	5 083	108	10	43 896	5 083	108	—	—
512	Drugs, drug proprietaries, and druggists' sundries -----	2	(D)	(D)	AA	1	(D)	(D)	AA	1	(D)
513	Apparel, piece goods, and notions -----	12	43 585	3 218	174	12	43 585	3 218	174	—	—
514	Groceries and related products -----	25	383 833	16 384	479	14	86 652	8 126	305	11	297 181
515	Farm-product raw materials -----	—	—	—	—	—	—	—	—	—	—
516	Chemicals and allied products -----	6	46 234	926	31	3	(D)	(D)	BB	3	(D)
517	Petroleum and petroleum products -----	2	(D)	(D)	AA	1	(D)	(D)	AA	1	(D)
518	Beer, wine, and distilled alcoholic beverages -----	2	(D)	(D)	BB	2	(D)	(D)	BB	—	—
519	Miscellaneous nondurable goods -----	19	31 424	2 690	114	16	(D)	(D)	CC	3	(D)
GARDENA											
	Wholesale trade -----	328	1 442 483	130 834	4 240	303	1 275 862	114 696	3 763	25	166 621
50	Durable goods -----	212	1 008 974	100 038	3 056	195	891 338	88 237	2 708	17	117 636
501	Motor vehicles and motor vehicle parts and supplies -----	45	177 543	15 326	585	43	(D)	(D)	FF	2	(D)
502	Furniture and homefurnishings -----	11	41 660	3 598	116	11	41 660	3 598	116	—	—
503	Lumber and other construction materials -----	10	26 028	2 584	101	10	26 028	2 584	101	—	—
504	Professional and commercial equipment and supplies -----	22	131 904	28 034	835	19	123 865	27 611	813	3	8 039
505	Metals and minerals, except petroleum -----	10	116 290	2 966	80	9	(D)	(D)	BB	1	(D)
506	Electrical goods -----	25	310 939	23 745	482	22	284 927	20 859	377	3	26 012
507	Hardware, and plumbing and heating equipment and supplies -----	17	70 298	8 331	226	14	23 421	3 507	129	3	46 877
508	Machinery, equipment, and supplies -----	39	70 866	7 991	268	35	54 550	5 373	192	4	16 316
509	Miscellaneous durable goods -----	33	63 446	7 463	363	32	(D)	(D)	EE	1	(D)
51	Nondurable goods -----	116	433 509	30 796	1 184	108	384 524	26 459	1 055	8	48 985
511	Paper and paper products -----	10	22 931	2 490	108	9	(D)	(D)	BB	1	(D)
512	Drugs, drug proprietaries, and druggists' sundries -----	2	(D)	(D)	BB	2	(D)	(D)	BB	—	—
513	Apparel, piece goods, and notions -----	37	144 111	9 145	374	34	126 841	8 742	359	3	17 270
514	Groceries and related products -----	25	141 526	7 106	253	23	(D)	(D)	CC	2	(D)
515	Farm-product raw materials -----	2	(D)	(D)	AA	2	(D)	(D)	AA	—	—
516	Chemicals and allied products -----	7	17 333	1 570	65	6	(D)	(D)	BB	1	(D)
517	Petroleum and petroleum products -----	5	54 495	3 925	115	5	54 495	3 925	115	—	—
518	Beer, wine, and distilled alcoholic beverages -----	—	—	—	—	—	—	—	—	—	—
519	Miscellaneous nondurable goods -----	28	30 052	3 450	168	27	(D)	(D)	CC	1	(D)

Table 5. Summary Statistics for Places With 200 Establishments or More: 1992 —Con.

[For meaning of abbreviations and symbols, see introductory text. For explanation of terms and comparability of 1987 and 1992 censuses, see appendix A. For information on geographic areas followed by ▲, see appendix F]

SIC code	Geographic area and kind of business	Estab-lish-ments (number)	Sales (\$1,000)	Annual payroll (\$1,000)	Paid employees for pay period including March 12 (number)	Merchant wholesalers				Other operating types	
						Estab-lish-ments (number)	Sales (\$1,000)	Annual payroll (\$1,000)	Paid employees for pay period including March 12 (number)	Estab-lish-ments (number)	Sales (\$1,000)
GARDEN GROVE											
	Wholesale trade -----	231	1 095 381	72 495	2 590	195	643 988	55 505	2 036	36	451 393
50	Durable goods -----	157	623 501	53 941	1 923	133	497 940	41 482	1 517	24	125 561
501	Motor vehicles and motor vehicle parts and supplies -----	15	39 590	3 493	132	13	(D)	(D)	CC	2	(D)
502	Furniture and homefurnishings -----	11	17 932	1 783	75	10	(D)	(D)	BB	1	(D)
503	Lumber and other construction materials -----	8	41 902	2 729	85	7	(D)	(D)	BB	1	(D)
504	Professional and commercial equipment and supplies -----	25	47 651	7 140	286	22	42 486	5 209	231	3	5 165
505	Metals and minerals, except petroleum -----	5	(D)	(D)	BB	4	(D)	(D)	BB	1	(D)
506	Electrical goods -----	25	103 644	10 875	306	18	55 241	6 749	201	7	48 403
507	Hardware, and plumbing and heating equipment and supplies -----	15	47 813	5 052	184	14	(D)	(D)	CC	1	(D)
508	Machinery, equipment, and supplies -----	34	104 854	11 250	377	26	71 681	6 602	176	8	33 173
509	Miscellaneous durable goods -----	19	(D)	(D)	EE	19	(D)	(D)	EE	—	—
51	Nondurable goods -----	74	471 880	18 554	667	62	146 048	14 023	519	12	325 832
511	Paper and paper products -----	13	37 894	3 569	132	10	18 374	2 421	97	3	19 520
512	Drugs, drug proprietaries, and druggists' sundries -----	3	(D)	(D)	CC	2	(D)	(D)	BB	1	(D)
513	Apparel, piece goods, and notions -----	11	22 946	869	66	10	(D)	(D)	BB	1	(D)
514	Groceries and related products -----	15	209 524	3 718	152	13	(D)	(D)	CC	2	(D)
515	Farm-product raw materials -----	—	—	—	—	—	—	—	—	—	—
516	Chemicals and allied products -----	8	30 965	1 560	41	5	(D)	(D)	BB	3	(D)
517	Petroleum and petroleum products -----	3	832	74	5	3	832	74	5	—	—
518	Beer, wine, and distilled alcoholic beverages -----	1	(D)	(D)	BB	1	(D)	(D)	BB	—	—
519	Miscellaneous nondurable goods -----	20	27 622	3 268	109	18	(D)	(D)	CC	2	(D)
GLENDALE											
	Wholesale trade -----	307	899 014	87 851	3 024	253	521 154	69 115	2 435	54	377 860
50	Durable goods -----	219	618 189	66 851	2 298	180	371 802	53 237	1 893	39	246 387
501	Motor vehicles and motor vehicle parts and supplies -----	25	39 079	4 326	167	24	(D)	(D)	CC	1	(D)
502	Furniture and homefurnishings -----	12	14 226	1 748	78	11	(D)	(D)	BB	1	(D)
503	Lumber and other construction materials -----	11	51 619	3 133	101	9	(D)	(D)	BB	2	(D)
504	Professional and commercial equipment and supplies -----	51	143 579	19 244	682	43	107 014	16 622	613	8	36 565
505	Metals and minerals, except petroleum -----	4	19 571	1 177	34	3	(D)	(D)	BB	1	(D)
506	Electrical goods -----	37	157 919	17 569	539	26	75 249	13 805	441	11	82 670
507	Hardware, and plumbing and heating equipment and supplies -----	23	49 058	5 079	196	18	27 469	3 807	145	5	21 589
508	Machinery, equipment, and supplies -----	36	69 594	8 014	273	29	44 047	5 459	188	7	25 547
509	Miscellaneous durable goods -----	20	73 544	6 561	228	17	(D)	(D)	CC	3	(D)
51	Nondurable goods -----	88	280 825	21 000	726	73	149 352	15 878	542	15	131 473
511	Paper and paper products -----	16	116 986	3 863	144	11	16 050	1 589	88	5	100 936
512	Drugs, drug proprietaries, and druggists' sundries -----	5	7 362	1 470	44	5	7 362	1 470	44	—	—
513	Apparel, piece goods, and notions -----	17	24 078	2 243	107	15	(D)	(D)	CC	2	(D)
514	Groceries and related products -----	19	74 170	5 167	190	15	62 061	3 613	147	4	12 109
515	Farm-product raw materials -----	—	—	—	—	—	—	—	—	—	—
516	Chemicals and allied products -----	9	13 018	1 924	43	8	(D)	(D)	BB	1	(D)
517	Petroleum and petroleum products -----	—	—	—	—	—	—	—	—	—	—
518	Beer, wine, and distilled alcoholic beverages -----	1	(D)	(D)	AA	1	(D)	(D)	AA	—	—
519	Miscellaneous nondurable goods -----	21	(D)	(D)	CC	18	(D)	(D)	CC	3	5 325
HAYWARD											
	Wholesale trade -----	584	4 318 092	314 622	9 758	470	2 350 428	221 364	6 984	114	1 967 664
50	Durable goods -----	406	2 573 407	196 214	5 961	328	1 382 346	143 218	4 320	78	1 191 061
501	Motor vehicles and motor vehicle parts and supplies -----	61	615 674	27 047	1 014	53	221 299	19 209	624	8	394 375
5012	Automobiles and other motor vehicles -----	14	445 316	8 495	424	11	(D)	(D)	BB	3	(D)
5013	Motor vehicle supplies and new parts -----	30	152 547	14 540	403	25	(D)	(D)	EE	5	(D)
5014	Tires and tubes -----	5	7 921	1 565	53	5	7 921	1 565	53	—	—
5015	Motor vehicle parts, used -----	12	9 890	2 447	134	12	9 890	2 447	134	—	—
502	Furniture and homefurnishings -----	18	99 997	5 363	217	12	(D)	(D)	CC	6	(D)
5021	Furniture -----	8	(D)	(D)	BB	7	(D)	(D)	BB	1	(D)
5023	Homefurnishings -----	10	(D)	(D)	CC	5	(D)	(D)	BB	5	(D)
503	Lumber and other construction materials -----	18	90 790	5 992	204	15	(D)	(D)	CC	3	(D)
5031	Lumber, plywood, millwork, and wood panels -----	4	56 330	2 397	63	2	(D)	(D)	BB	2	(D)
5032	Brick, stone, and related construction materials -----	4	5 189	460	21	4	5 189	460	21	—	—
5033	Roofing, siding, and insulation materials -----	2	(D)	(D)	BB	2	(D)	(D)	BB	—	—
5039	Construction materials, n.e.c. -----	8	(D)	(D)	BB	7	22 341	2 363	68	1	(D)

Table 5. Summary Statistics for Places With 200 Establishments or More: 1992 —Con.

[For meaning of abbreviations and symbols, see introductory text. For explanation of terms and comparability of 1987 and 1992 censuses, see appendix A. For information on geographic areas followed by ▲, see appendix F]

SIC code	Geographic area and kind of business	Estab-lish-ments (number)	Sales (\$1,000)	Annual payroll (\$1,000)	Paid employees for pay period including March 12 (number)	Merchant wholesalers			Other operating types	
						Estab-lish-ments (number)	Sales (\$1,000)	Annual payroll (\$1,000)	Paid employees for pay period including March 12 (number)	Estab-lish-ments (number)
HAYWARD—Con.										
50	Durable goods —Con.									
504	Professional and commercial equipment and supplies	59	561 323	46 911	1 270	52	380 846	33 137	879	7 180 477
5043	Photographic equipment and supplies	1	(D)	(D)	AA	1	(D)	(D)	AA	—
5044	Office equipment	10	56 050	12 191	343	9	(D)	(D)	EE	1 (D)
5045	Computers and computer peripheral equipment and software	21	144 967	8 984	217	20	(D)	(D)	CC	1 (D)
5046	Commercial equipment, n.e.c.	5	(D)	(D)	BB	5	(D)	(D)	BB	—
5047	Medical, dental, and hospital equipment and supplies	15	331 656	22 250	607	12	(D)	(D)	EE	3 (D)
5048	Ophthalmic goods	3	15 087	1 773	55	3	15 087	1 773	55	—
5049	Professional equipment and supplies, n.e.c.	4	(D)	(D)	BB	2	(D)	(D)	BB	2 (D)
505	Metals and minerals, except petroleum	30	187 582	16 200	457	26	147 597	14 731	417	4 39 985
5051	Metals service centers and offices	30	187 582	16 200	457	26	147 597	14 731	417	4 39 985
5052	Coal and other minerals and ores	—	—	—	—	—	—	—	—	—
506	Electrical goods	60	430 848	29 087	809	39	142 646	16 221	461	21 288 202
5063	Electrical apparatus and equipment, wiring supplies, and construction materials	41	287 262	18 816	527	27	120 761	11 456	338	14 166 501
5064	Electrical appliances, television and radio sets	2	(D)	(D)	BB	1	(D)	(D)	AA	1 (D)
5065	Electronic parts and equipment, n.e.c.	17	(D)	(D)	CC	11	(D)	(D)	CC	6 (D)
507	Hardware, and plumbing and heating equipment and supplies	32	168 888	16 447	436	21	107 107	10 602	290	11 61 781
5072	Hardware	19	89 075	7 035	230	14	66 253	5 514	182	5 22 822
5074	Plumbing and heating equipment and supplies (hydronics)	8	59 842	6 847	133	3	(D)	(D)	BB	5 (D)
5075	Warm air heating and air-conditioning equipment and supplies	4	(D)	(D)	BB	3	(D)	(D)	BB	1 (D)
5078	Refrigeration equipment and supplies	1	(D)	(D)	BB	1	(D)	(D)	BB	—
508	Machinery, equipment, and supplies	101	352 393	41 156	1 161	85	252 504	34 539	986	16 99 889
5082	Construction and mining (except petroleum) machinery and equipment	9	58 130	2 705	79	7	(D)	(D)	BB	2 (D)
5083	Farm and garden machinery and equipment	2	(D)	(D)	BB	2	(D)	(D)	BB	—
5084	Industrial machinery and equipment	49	115 844	19 159	535	39	93 177	14 888	422	10 22 667
5085	Industrial supplies	27	92 351	11 361	334	27	92 351	11 361	334	—
5087	Service establishment equipment and supplies	12	25 461	4 423	132	9	17 870	4 073	121	3 7 591
5088	Transportation equipment and supplies, except motor vehicles	2	(D)	(D)	BB	1	(D)	(D)	AA	1 (D)
509	Miscellaneous durable goods	27	65 912	8 011	393	25	(D)	(D)	EE	2 (D)
5091	Sporting and recreational goods and supplies	6	13 519	789	35	5	(D)	(D)	BB	1 (D)
5092	Toys and hobby goods and supplies	3	(D)	(D)	BB	3	(D)	(D)	BB	—
5093	Scrap and waste materials	8	18 829	3 420	230	8	18 829	3 420	230	—
5094	Jewelry, watches, precious stones, and precious metals	3	3 958	620	37	3	3 958	620	37	—
5099	Durable goods, n.e.c.	7	(D)	(D)	AA	6	6 688	366	18	1 (D)
51	Nondurable goods	178	1 744 685	118 408	3 797	142	968 082	78 146	2 664	36 776 603
511	Paper and paper products	25	186 163	23 443	653	16	104 893	15 575	458	9 81 270
5111	Printing and writing paper	2	(D)	(D)	BB	2	(D)	(D)	BB	—
5112	Stationery and office supplies	13	104 071	12 886	412	8	57 479	6 809	260	5 46 592
5113	Industrial and personal service paper	10	(D)	(D)	CC	6	(D)	(D)	CC	4 34 678
512	Drugs, drug proprietaries, and druggists' sundries	6	94 822	4 796	192	6	94 822	4 796	192	—
5122	Drugs, drug proprietaries, and druggists' sundries	6	94 822	4 796	192	6	94 822	4 796	192	—
513	Apparel, piece goods, and notions	16	91 782	8 122	162	16	91 782	8 122	162	—
5131	Piece goods, notions, and other dry goods	3	4 701	592	25	3	4 701	592	25	—
5136	Men's and boys' clothing and furnishings	5	(D)	(D)	BB	5	(D)	(D)	BB	—
5137	Women's, children's, and infants' clothing and accessories	7	11 268	913	61	7	11 268	913	61	—
5139	Footwear	1	(D)	(D)	BB	1	(D)	(D)	BB	—
514	Groceries and related products	61	920 007	48 693	1 711	45	390 241	27 938	1 094	16 529 766
5141	Groceries, general line	14	158 421	7 766	248	11	67 963	6 173	193	3 90 458
5142	Packaged frozen foods	3	(D)	(D)	CC	2	(D)	(D)	CC	1 (D)
5143	Dairy products, except dried or canned	5	138 680	7 679	225	3	(D)	(D)	BB	2 (D)
5144	Poultry and poultry products	—	—	—	—	—	—	—	—	—
5145	Confectionery	3	(D)	(D)	BB	2	(D)	(D)	AA	1 (D)
5146	Fish and seafoods	1	(D)	(D)	BB	1	(D)	(D)	BB	—
5147	Meats and meat products	5	132 883	4 187	148	2	(D)	(D)	AA	3 (D)
5148	Fresh fruits and vegetables	4	(D)	(D)	BB	3	(D)	(D)	BB	1 (D)
5149	Groceries and related products, n.e.c.	26	271 331	17 240	692	21	114 383	10 596	525	5 156 948
515	Farm-product raw materials	1	(D)	(D)	AA	1	(D)	(D)	AA	—
5153	Grain and field beans	1	(D)	(D)	AA	1	(D)	(D)	AA	—
5154	Livestock	—	—	—	—	—	—	—	—	—
5159	Farm-product raw materials, n.e.c.	—	—	—	—	—	—	—	—	—
516	Chemicals and allied products	20	120 148	8 315	229	14	38 394	3 543	106	6 81 754
5162	Plastics materials and basic forms and shapes	9	37 271	2 569	77	6	(D)	(D)	BB	3 (D)
5169	Chemicals and allied products, n.e.c.	11	82 877	5 746	152	8	(D)	(D)	BB	3 (D)
517	Petroleum and petroleum products	9	40 569	3 011	133	9	40 569	3 011	133	—
5171	Petroleum bulk stations and terminals	6	(D)	(D)	CC	6	(D)	(D)	CC	—
5172	Petroleum and petroleum products wholesalers, except bulk stations and terminals	3	(D)	(D)	AA	3	(D)	(D)	AA	—
518	Beer, wine, and distilled alcoholic beverages	4	47 165	3 693	90	3	(D)	(D)	BB	1 (D)
5181	Beer and ale	2	(D)	(D)	BB	2	(D)	(D)	BB	—
5182	Wine and distilled alcoholic beverages	2	(D)	(D)	BB	1	(D)	(D)	BB	1 (D)

Table 5. Summary Statistics for Places With 200 Establishments or More: 1992 —Con.

[For meaning of abbreviations and symbols, see introductory text. For explanation of terms and comparability of 1987 and 1992 censuses, see appendix A. For information on geographic areas followed by ▲, see appendix F]

SIC code	Geographic area and kind of business	Estab-lish-ments (number)	Sales (\$1,000)	Annual payroll (\$1,000)	Paid employees for pay period including March 12 (number)	Merchant wholesalers				Other operating types	
						Estab-lish-ments (number)	Sales (\$1,000)	Annual payroll (\$1,000)	Paid employees for pay period including March 12 (number)	Estab-lish-ments (number)	Sales (\$1,000)
HAYWARD—Con.											
51	Nondurable goods—Con.										
519	Miscellaneous nondurable goods -----	36	(D)	(D)	FF	32	172 338	12 406	438	4	(D)
5191	Farm supplies -----	1	(D)	(D)	AA	1	(D)	(D)	AA	—	—
5192	Books, periodicals, and newspapers -----	3	(D)	(D)	BB	3	(D)	(D)	BB	—	—
5193	Flowers, nursery stock, and florists' supplies -----	4	(D)	(D)	BB	3	1 273	118	7	1	(D)
5194	Tobacco and tobacco products -----	3	(D)	(D)	CC	3	(D)	(D)	CC	—	—
5198	Paints, varnishes, and supplies -----	4	28 792	1 989	42	2	(D)	(D)	AA	2	(D)
5199	Nondurable goods, n.e.c. -----	21	78 022	9 520	309	20	(D)	(D)	CC	1	(D)
HUNTINGTON BEACH											
	Wholesale trade -----	451	2 053 155	128 521	4 062	358	973 148	101 366	3 415	93	1 080 007
50	Durable goods -----	333	1 058 714	101 102	3 232	265	735 123	81 358	2 746	68	323 591
501	Motor vehicles and motor vehicle parts and supplies -----	34	108 549	10 921	322	31	79 493	9 978	302	3	29 056
502	Furniture and homefurnishings -----	21	80 300	5 412	211	12	43 150	4 287	176	9	37 150
503	Lumber and other construction materials -----	18	105 104	7 406	214	13	94 930	6 750	194	5	10 174
504	Professional and commercial equipment and supplies -----	75	241 738	31 306	939	65	193 510	24 048	796	10	48 228
505	Metals and minerals, except petroleum -----	20	49 559	2 439	71	12	21 239	1 737	50	8	28 320
506	Electrical goods -----	34	127 082	9 259	291	28	62 867	7 321	252	6	64 215
507	Hardware, and plumbing and heating equipment and supplies -----	15	43 738	3 007	80	11	32 158	2 540	70	4	11 580
508	Machinery, equipment, and supplies -----	76	208 944	24 301	817	60	131 894	18 921	659	16	77 050
509	Miscellaneous durable goods -----	40	93 700	7 051	287	33	75 882	5 776	247	7	17 818
51	Nondurable goods -----	118	994 441	27 419	830	93	238 025	20 008	669	25	756 416
511	Paper and paper products -----	18	130 482	3 214	121	10	10 364	1 601	81	8	120 118
512	Drugs, drug proprietaries, and druggists' sundries -----	4	(D)	(D)	BB	4	(D)	(D)	BB	—	—
513	Apparel, piece goods, and notions -----	25	59 982	4 576	104	23	(D)	(D)	CC	2	(D)
514	Groceries and related products -----	22	369 824	5 424	169	15	(D)	(D)	BB	7	(D)
515	Farm-product raw materials -----	—	—	—	—	—	—	—	—	—	—
516	Chemicals and allied products -----	13	87 799	4 194	108	11	(D)	(D)	CC	2	(D)
517	Petroleum and petroleum products -----	2	(D)	(D)	BB	1	(D)	(D)	AA	1	(D)
518	Beer, wine, and distilled alcoholic beverages -----	2	(D)	(D)	AA	2	(D)	(D)	AA	—	—
519	Miscellaneous nondurable goods -----	32	45 853	4 634	218	27	37 708	4 114	205	5	8 145
INDUSTRY ▲											
	Wholesale trade -----	425	6 238 500	316 270	10 502	355	4 376 883	231 446	8 122	70	1 861 617
50	Durable goods -----	296	3 878 330	206 715	6 534	249	2 642 812	149 031	5 006	47	1 235 518
501	Motor vehicles and motor vehicle parts and supplies -----	21	968 891	21 711	583	18	934 279	18 138	470	3	34 612
502	Furniture and homefurnishings -----	29	247 609	13 427	395	18	39 115	2 337	156	11	208 494
503	Lumber and other construction materials -----	16	119 684	12 776	378	14	(D)	(D)	EE	2	(D)
504	Professional and commercial equipment and supplies -----	67	608 321	38 867	1 156	64	549 602	28 455	937	3	58 719
505	Metals and minerals, except petroleum -----	10	447 792	5 401	208	8	(D)	(D)	CC	2	(D)
506	Electrical goods -----	38	309 067	18 387	624	33	170 548	12 797	469	5	138 519
507	Hardware, and plumbing and heating equipment and supplies -----	40	431 282	39 364	1 302	30	301 089	26 698	997	10	130 193
508	Machinery, equipment, and supplies -----	46	539 453	44 672	1 399	36	223 968	32 043	957	10	315 485
509	Miscellaneous durable goods -----	29	206 231	12 110	489	28	(D)	(D)	EE	1	(D)
51	Nondurable goods -----	129	2 360 170	109 555	3 968	106	1 734 071	82 415	3 116	23	626 099
511	Paper and paper products -----	15	286 083	22 887	757	12	(D)	(D)	FF	3	(D)
512	Drugs, drug proprietaries, and druggists' sundries -----	4	4 570	479	28	4	4 570	479	28	—	—
513	Apparel, piece goods, and notions -----	27	218 994	11 570	302	27	218 994	11 570	302	—	—
514	Groceries and related products -----	38	1 250 993	48 506	1 608	29	985 953	35 087	1 134	9	265 040
515	Farm-product raw materials -----	2	(D)	(D)	EE	2	(D)	(D)	EE	—	—
516	Chemicals and allied products -----	15	368 741	14 701	393	6	27 627	3 547	102	9	341 114
517	Petroleum and petroleum products -----	1	(D)	(D)	AA	1	(D)	(D)	AA	—	—
518	Beer, wine, and distilled alcoholic beverages -----	—	—	—	—	—	—	—	—	—	—
519	Miscellaneous nondurable goods -----	27	(D)	(D)	FF	25	(D)	(D)	FF	2	(D)

Table 5. Summary Statistics for Places With 200 Establishments or More: 1992 —Con.

[For meaning of abbreviations and symbols, see introductory text. For explanation of terms and comparability of 1987 and 1992 censuses, see appendix A. For information on geographic areas followed by ▲, see appendix F]

SIC code	Geographic area and kind of business	Estab-lish-ments (number)	Sales (\$1,000)	Annual payroll (\$1,000)	Paid employees for pay period including March 12 (number)	Merchant wholesalers				Other operating types	
						Estab-lish-ments (number)	Sales (\$1,000)	Annual payroll (\$1,000)	Paid employees for pay period including March 12 (number)	Estab-lish-ments (number)	Sales (\$1,000)
IRVINE											
	Wholesale trade -----	755	17 060 200	675 769	15 726	565	11 357 118	484 005	11 496	190	5 703 082
50	Durable goods -----	571	12 234 671	548 159	12 513	422	9 812 824	415 493	9 712	149	2 421 847
501	Motor vehicles and motor vehicle parts and supplies -----	32	5 259 521	82 098	1 906	28	5 226 269	79 538	1 851	4	33 252
5012	Automobiles and other motor vehicles -----	12	5 009 985	58 533	1 121	10	(D)	(D)	GG	2	(D)
5013	Motor vehicle supplies and new parts -----	19	(D)	(D)	EE	17	(D)	(D)	EE	2	(D)
5014	Tires and tubes -----	1	(D)	(D)	EE	1	(D)	(D)	EE		-
5015	Motor vehicle parts, used -----	-	-	-	-	-	-	-	-	-	-
502	Furniture and homefurnishings -----	29	105 179	6 025	187	23	55 316	4 879	164	6	49 863
5021	Furniture -----	17	62 609	4 148	124	12	(D)	(D)	CC	5	(D)
5023	Homefurnishings -----	12	42 570	1 877	63	11	(D)	(D)	BB	1	(D)
503	Lumber and other construction materials -----	13	80 180	5 324	146	6	28 283	4 167	117	7	51 897
5031	Lumber, plywood, millwork, and wood panels -----	7	56 556	3 838	93	5	(D)	(D)	BB	2	(D)
5032	Brick, stone, and related construction materials -----	2	(D)	(D)	BB	1	(D)	(D)	BB	1	(D)
5033	Roofing, siding, and insulation materials -----	2	(D)	(D)	AA	-	-	-	-	2	(D)
5039	Construction materials, n.e.c. -----	2	(D)	(D)	AA	-	-	-	-	2	(D)
504	Professional and commercial equipment and supplies -----	208	3 796 553	258 487	5 935	169	3 158 020	204 363	4 785	39	638 533
5043	Photographic equipment and supplies -----	8	68 464	11 624	310	7	(D)	(D)	EE	1	(D)
5044	Office equipment -----	23	1 530 828	31 594	920	17	(D)	(D)	FF	6	(D)
5045	Computers and computer peripheral equipment and software -----	126	1 760 061	160 570	3 484	108	1 426 961	134 868	3 096	18	333 100
5046	Commercial equipment, n.e.c. -----	9	(D)	(D)	BB	7	(D)	(D)	BB	2	(D)
5047	Medical, dental, and hospital equipment and supplies -----	25	352 319	40 030	921	20	175 031	26 471	565	5	177 288
5048	Ophthalmic goods -----	9	22 513	3 806	134	6	(D)	(D)	BB	3	(D)
5049	Professional equipment and supplies, n.e.c. -----	8	(D)	(D)	CC	4	(D)	(D)	BB	4	(D)
505	Metals and minerals, except petroleum -----	9	110 531	1 966	58	7	(D)	(D)	BB	2	(D)
5051	Metals service centers and offices -----	9	110 531	1 966	58	7	(D)	(D)	BB	2	(D)
5052	Coal and other minerals and ores -----	-	-	-	-	-	-	-	-	-	-
506	Electrical goods -----	146	2 044 194	115 913	2 607	92	879 133	62 441	1 550	54	1 165 061
5063	Electrical apparatus and equipment, wiring supplies, and construction materials -----	37	308 486	23 076	553	23	120 345	13 506	375	14	188 141
5064	Electrical appliances, television and radio sets -----	6	136 029	4 465	98	5	(D)	(D)	BB	1	(D)
5065	Electronic parts and equipment, n.e.c. -----	103	1 599 679	88 372	1 956	64	(D)	(D)	GG	39	(D)
507	Hardware, and plumbing and heating equipment and supplies -----	17	45 595	3 440	87	14	(D)	(D)	BB	3	(D)
5072	Hardware -----	10	(D)	(D)	BB	9	13 701	2 092	38	1	(D)
5074	Plumbing and heating equipment and supplies (hydronics) -----	6	25 359	1 137	47	4	(D)	(D)	BB	2	(D)
5075	Warm air heating and air-conditioning equipment and supplies -----	-	-	-	-	-	-	-	-	-	-
5078	Refrigeration equipment and supplies -----	1	(D)	(D)	AA	1	(D)	(D)	AA	-	-
508	Machinery, equipment, and supplies -----	78	287 333	26 943	695	52	148 906	18 126	477	26	138 427
5082	Construction and mining (except petroleum) machinery and equipment -----	1	(D)	(D)	AA	1	(D)	(D)	AA	-	-
5083	Farm and garden machinery and equipment -----	2	(D)	(D)	AA	2	(D)	(D)	AA	-	-
5084	Industrial machinery and equipment -----	36	159 340	12 571	329	18	52 657	6 950	193	18	106 683
5085	Industrial supplies -----	18	68 960	8 195	167	13	45 311	6 828	137	5	23 649
5087	Service establishment equipment and supplies -----	8	8 354	1 185	38	8	8 354	1 185	38	-	-
5088	Transportation equipment and supplies, except motor vehicles -----	13	37 385	4 283	141	10	29 290	2 454	89	3	8 095
509	Miscellaneous durable goods -----	39	505 585	47 963	892	31	216 382	38 288	665	8	289 203
5091	Sporting and recreational goods and supplies -----	20	407 223	36 193	607	15	126 380	26 785	389	5	280 843
5092	Toys and hobby goods and supplies -----	4	22 919	2 908	80	4	22 919	2 908	80	-	-
5093	Scrap and waste materials -----	1	(D)	(D)	AA	1	(D)	(D)	AA	-	-
5094	Jewelry, watches, precious stones, and precious metals -----	5	(D)	(D)	CC	5	(D)	(D)	CC	-	-
5099	Durable goods, n.e.c. -----	9	(D)	(D)	BB	6	(D)	(D)	AA	3	8 360
51	Nondurable goods -----	184	4 825 529	127 610	3 213	143	1 544 294	68 512	1 784	41	3 281 235
511	Paper and paper products -----	38	220 752	16 698	493	31	188 916	12 264	427	7	31 836
5111	Printing and writing paper -----	8	133 230	5 060	86	5	(D)	(D)	BB	3	(D)
5112	Stationery and office supplies -----	18	53 236	6 608	324	16	(D)	(D)	EE	2	(D)
5113	Industrial and personal service paper -----	12	34 286	5 030	83	10	(D)	(D)	BB	2	(D)
512	Drugs, drug proprietaries, and druggists' sundries -----	18	1 298 170	15 601	361	12	10 643	1 583	67	6	1 287 527
5122	Drugs, drug proprietaries, and druggists' sundries -----	18	1 298 170	15 601	361	12	10 643	1 583	67	6	1 287 527
513	Apparel, piece goods, and notions -----	28	328 204	19 898	510	24	305 808	19 151	494	4	22 396
5131	Piece goods, notions, and other dry goods -----	5	173 217	6 289	53	4	(D)	(D)	BB	1	(D)
5136	Men's and boys' clothing and furnishings -----	13	115 351	10 520	363	12	(D)	(D)	EE	1	(D)
5137	Women's, children's, and infants' clothing and accessories -----	6	10 168	727	31	4	(D)	(D)	BB	2	(D)
5139	Footwear -----	4	29 468	2 362	63	4	29 468	2 362	63	-	-
514	Groceries and related products -----	25	617 069	18 104	623	18	93 524	7 308	164	7	523 545
5141	Groceries, general line -----	4	6 465	300	11	4	6 465	300	11	-	-
5142	Packaged frozen foods -----	6	108 929	3 484	90	3	(D)	(D)	BB	3	(D)
5143	Dairy products, except dried or canned -----	1	(D)	(D)	BB	-	-	-	-	1	(D)
5144	Poultry and poultry products -----	1	(D)	(D)	AA	1	(D)	(D)	AA	-	-
5145	Confectionery -----	1	(D)	(D)	AA	1	(D)	(D)	AA	-	-

Table 5. Summary Statistics for Places With 200 Establishments or More: 1992 —Con.

[For meaning of abbreviations and symbols, see introductory text. For explanation of terms and comparability of 1987 and 1992 censuses, see appendix A. For information on geographic areas followed by ▲, see appendix F]

SIC code	Geographic area and kind of business	Estab-lish-ments (number)	Sales (\$1,000)	Annual payroll (\$1,000)	Paid employees for pay period including March 12 (number)	Merchant wholesalers			Other operating types		
						Estab-lish-ments (number)	Sales (\$1,000)	Annual payroll (\$1,000)	Paid employees for pay period including March 12 (number)	Estab-lish-ments (number)	Sales (\$1,000)
IRVINE—Con.											
51	Nondurable goods—Con.										
514	Groceries and related products—Con.										
5146	Fish and seafoods	—	—	—	—	—	—	—	—	—	
5147	Meats and meat products	2	(D)	(D)	CC	1	(D)	(D)	BB	1	
5148	Fresh fruits and vegetables	2	(D)	(D)	AA	2	(D)	(D)	AA	—	
5149	Groceries and related products, n.e.c.	8	(D)	(D)	EE	6	9 531	266	18	2	
515	Farm-product raw materials	1	(D)	(D)	AA	1	(D)	(D)	AA	—	
5153	Grain and field beans	1	(D)	(D)	AA	1	(D)	(D)	AA	—	
5154	Livestock	—	—	—	—	—	—	—	—	—	
5159	Farm-product raw materials, n.e.c.	—	—	—	—	—	—	—	—	—	
516	Chemicals and allied products	16	1 091 291	21 403	446	9	(D)	(D)	BB	7	
5162	Plastics materials and basic forms and shapes ...	4	14 428	662	27	2	(D)	(D)	AA	2	
5169	Chemicals and allied products, n.e.c.	12	1 076 863	20 741	419	7	(D)	(D)	BB	5	
517	Petroleum and petroleum products	3	(D)	(D)	BB	3	(D)	(D)	BB	—	
5171	Petroleum bulk stations and terminals	1	(D)	(D)	BB	1	(D)	(D)	BB	—	
5172	Petroleum and petroleum products wholesalers, except bulk stations and terminals	2	(D)	(D)	BB	2	(D)	(D)	BB	—	
518	Beer, wine, and distilled alcoholic beverages	5	264 417	7 993	140	4	(D)	(D)	CC	1	
5181	Beer and ale	3	(D)	(D)	CC	3	(D)	(D)	CC	—	
5182	Wine and distilled alcoholic beverages	2	(D)	(D)	BB	1	(D)	(D)	AA	1	
519	Miscellaneous nondurable goods	50	(D)	(D)	FF	41	(D)	(D)	EE	9	
5191	Farm supplies	4	5 042	1 023	43	4	5 042	1 023	43	—	
5192	Books, periodicals, and newspapers	8	171 953	6 035	102	4	6 353	636	19	4	
5193	Flowers, nursery stock, and florists' supplies	5	4 130	1 251	73	5	4 130	1 251	73	—	
5194	Tobacco and tobacco products	—	—	—	—	—	—	—	—	—	
5198	Paints, varnishes, and supplies	5	40 885	4 543	114	3	(D)	(D)	AA	2	
5199	Nondurable goods, n.e.c.	28	(D)	(D)	CC	25	47 627	7 178	219	3	
LONG BEACH											
	Wholesale trade	506	7 358 363	200 328	6 127	429	5 438 263	140 911	4 742	77	1 920 100
50	Durable goods	342	1 849 657	148 534	4 399	291	940 021	100 479	3 278	51	909 636
501	Motor vehicles and motor vehicle parts and supplies	45	563 795	24 288	758	41	(D)	(D)	EE	4	(D)
5012	Automobiles and other motor vehicles	5	(D)	(D)	BB	5	(D)	(D)	BB	—	—
5013	Motor vehicle supplies and new parts	28	532 989	20 898	615	24	(D)	(D)	CC	4	(D)
5014	Tires and tubes	6	25 355	2 122	88	6	25 355	2 122	88	—	—
5015	Motor vehicle parts, used	6	(D)	(D)	BB	6	(D)	(D)	BB	—	—
502	Furniture and homefurnishings	15	40 835	6 346	230	15	40 835	6 346	230	—	—
5021	Furniture	6	13 377	1 269	38	6	13 377	1 269	38	—	—
5023	Homefurnishings	9	27 458	5 077	192	9	27 458	5 077	192	—	—
503	Lumber and other construction materials	19	149 810	7 979	223	16	51 562	5 125	154	3	98 248
5031	Lumber, plywood, millwork, and wood panels	9	101 401	2 679	84	7	(D)	(D)	BB	2	(D)
5032	Brick, stone, and related construction materials	5	24 949	2 526	75	5	24 949	2 526	75	—	—
5033	Roofing, siding, and insulation materials	2	(D)	(D)	BB	2	(D)	(D)	BB	—	—
5039	Construction materials, n.e.c.	3	(D)	(D)	BB	2	(D)	(D)	AA	1	(D)
504	Professional and commercial equipment and supplies	40	229 791	33 266	913	30	140 607	18 388	590	10	89 184
5043	Photographic equipment and supplies	1	(D)	(D)	AA	1	(D)	(D)	AA	—	—
5044	Office equipment	6	(D)	(D)	EE	3	6 660	1 912	40	3	(D)
5045	Computers and computer peripheral equipment and software	15	99 170	9 506	330	12	91 948	8 490	304	3	7 222
5046	Commercial equipment, n.e.c.	3	(D)	(D)	BB	2	(D)	(D)	BB	1	(D)
5047	Medical, dental, and hospital equipment and supplies	12	36 236	5 488	130	9	(D)	(D)	CC	3	(D)
5048	Ophthalmic goods	2	(D)	(D)	BB	2	(D)	(D)	BB	—	—
5049	Professional equipment and supplies, n.e.c.	1	(D)	(D)	AA	1	(D)	(D)	AA	—	—
505	Metals and minerals, except petroleum	20	136 185	6 036	190	16	133 060	5 901	186	4	3 125
5051	Metals service centers and offices	19	(D)	(D)	CC	15	(D)	(D)	CC	4	3 125
5052	Coal and other minerals and ores	1	(D)	(D)	AA	1	(D)	(D)	AA	—	—
506	Electrical goods	45	204 669	18 577	547	33	95 116	12 702	390	12	109 553
5063	Electrical apparatus and equipment, wiring supplies, and construction materials	25	90 623	10 846	350	21	75 376	10 213	321	4	15 247
5064	Electrical appliances, television and radio sets	7	(D)	(D)	CC	2	(D)	(D)	AA	5	(D)
5065	Electronic parts and equipment, n.e.c.	13	(D)	(D)	BB	10	(D)	(D)	BB	3	(D)
507	Hardware, and plumbing and heating equipment and supplies	22	48 663	5 904	180	21	(D)	(D)	CC	1	(D)
5072	Hardware	5	11 302	1 188	39	5	11 302	1 188	39	—	—
5074	Plumbing and heating equipment and supplies (hydronics)	14	22 204	3 297	111	14	22 204	3 297	111	—	—
5075	Warm air heating and air-conditioning equipment and supplies	2	(D)	(D)	BB	1	(D)	(D)	AA	1	(D)
5078	Refrigeration equipment and supplies	1	(D)	(D)	AA	1	(D)	(D)	AA	—	—

WHOLESALE TRADE—GEOGRAPHIC AREA SERIES

Table 5. Summary Statistics for Places With 200 Establishments or More: 1992 —Con.

[For meaning of abbreviations and symbols, see introductory text. For explanation of terms and comparability of 1987 and 1992 censuses, see appendix A. For information on geographic areas followed by ▲, see appendix F]

SIC code	Geographic area and kind of business	Estab-lish-ments (number)	Sales (\$1,000)	Annual payroll (\$1,000)	Paid employees for pay period including March 12 (number)	Merchant wholesalers				Other operating types	
						Estab-lish-ments (number)	Sales (\$1,000)	Annual payroll (\$1,000)	Paid employees for pay period including March 12 (number)	Estab-lish-ments (number)	Sales (\$1,000)
LONG BEACH—Con.											
50	Durable goods —Con.										
508	Machinery, equipment, and supplies -----	99	305 583	34 367	981	84	211 711	26 106	832	15	93 872
5082	Construction and mining (except petroleum) machinery and equipment -----	6	33 492	5 173	88	4	(D)	(D)	AA	2	(D)
5083	Farm and garden machinery and equipment -----	4	6 365	946	48	4	6 365	946	48	—	—
5084	Industrial machinery and equipment -----	46	109 632	12 678	386	36	(D)	(D)	EE	10	(D)
5085	Industrial supplies -----	17	27 556	4 994	158	17	27 556	4 994	158	—	—
5087	Service establishment equipment and supplies -----	10	18 531	1 636	50	10	18 531	1 636	50	—	—
5088	Transportation equipment and supplies, except motor vehicles -----	16	110 007	8 940	251	13	81 687	7 611	222	3	28 320
509	Miscellaneous durable goods -----	37	170 326	11 771	377	35	(D)	(D)	EE	2	(D)
5091	Sporting and recreational goods and supplies -----	9	116 215	7 519	198	9	116 215	7 519	198	—	—
5092	Toys and hobby goods and supplies -----	2	(D)	(D)	AA	1	(D)	(D)	AA	1	(D)
5093	Scrap and waste materials -----	15	36 221	3 062	126	14	(D)	(D)	CC	1	(D)
5094	Jewelry, watches, precious stones, and precious metals -----	3	(D)	(D)	AA	3	(D)	(D)	AA	—	—
5099	Durable goods, n.e.c. -----	8	12 620	951	44	8	12 620	951	44	—	—
51	Nondurable goods -----	164	5 508 706	51 794	1 728	138	4 498 242	40 432	1 464	26	1 010 464
511	Paper and paper products -----	14	18 147	1 929	96	12	(D)	(D)	BB	2	(D)
5111	Printing and writing paper -----	1	(D)	(D)	AA	1	(D)	(D)	AA	—	—
5112	Stationery and office supplies -----	6	(D)	(D)	BB	4	(D)	(D)	BB	2	(D)
5113	Industrial and personal service paper -----	7	6 283	724	47	7	6 283	724	47	—	—
512	Drugs, drug proprietaries, and druggists' sundries -----	11	23 820	2 669	129	9	(D)	(D)	CC	2	(D)
5122	Drugs, drug proprietaries, and druggists' sundries -----	11	23 820	2 669	129	9	(D)	(D)	CC	2	(D)
513	Apparel, piece goods, and notions -----	14	50 185	5 748	205	12	(D)	(D)	CC	2	(D)
5131	Piece goods, notions, and other dry goods -----	7	37 373	2 851	152	6	(D)	(D)	CC	1	(D)
5136	Men's and boys' clothing and furnishings -----	2	(D)	(D)	AA	2	(D)	(D)	AA	—	—
5137	Women's, children's, and infants' clothing and accessories -----	3	(D)	(D)	BB	2	(D)	(D)	BB	1	(D)
5139	Footwear -----	2	(D)	(D)	AA	2	(D)	(D)	AA	—	—
514	Groceries and related products -----	43	142 454	12 528	493	40	(D)	(D)	EE	3	(D)
5141	Groceries, general line -----	9	28 977	955	47	9	28 977	955	47	—	—
5142	Packaged frozen foods -----	8	32 072	2 403	78	7	(D)	(D)	BB	1	(D)
5143	Dairy products, except dried or canned -----	—	—	—	—	—	—	—	—	—	—
5144	Poultry and poultry products -----	—	—	—	—	—	—	—	—	—	—
5145	Confectionery -----	—	—	—	—	—	—	—	—	—	—
5146	Fish and seafoods -----	3	11 895	1 363	58	3	11 895	1 363	58	—	—
5147	Meats and meat products -----	5	31 595	2 180	144	5	31 595	2 180	144	—	—
5148	Fresh fruits and vegetables -----	7	11 092	1 500	48	7	11 092	1 500	48	—	—
5149	Groceries and related products, n.e.c. -----	11	26 823	4 127	118	9	(D)	(D)	BB	2	(D)
515	Farm-product raw materials -----	—	—	—	—	—	—	—	—	—	—
5153	Grain and field beans -----	—	—	—	—	—	—	—	—	—	—
5154	Livestock -----	—	—	—	—	—	—	—	—	—	—
5159	Farm-product raw materials, n.e.c. -----	—	—	—	—	—	—	—	—	—	—
516	Chemicals and allied products -----	13	76 707	6 998	203	6	(D)	(D)	BB	7	(D)
5162	Plastics materials and basic forms and shapes -----	5	(D)	(D)	BB	5	(D)	(D)	BB	—	—
5169	Chemicals and allied products, n.e.c. -----	8	(D)	(D)	CC	1	(D)	(D)	AA	7	(D)
517	Petroleum and petroleum products -----	36	5 150 272	18 443	416	33	4 252 265	15 659	388	3	898 007
5171	Petroleum bulk stations and terminals -----	10	350 021	7 297	156	9	(D)	(D)	CC	1	(D)
5172	Petroleum and petroleum products wholesalers, except bulk stations and terminals -----	26	4 800 251	11 146	260	24	(D)	(D)	CC	2	(D)
518	Beer, wine, and distilled alcoholic beverages -----	7	7 597	469	49	6	(D)	(D)	BB	1	(D)
5181	Beer and ale -----	1	(D)	(D)	AA	1	(D)	(D)	AA	—	—
5182	Wine and distilled alcoholic beverages -----	6	(D)	(D)	BB	5	6 334	381	47	1	(D)
519	Miscellaneous nondurable goods -----	26	39 524	3 010	137	20	(D)	(D)	BB	6	(D)
5191	Farm supplies -----	2	(D)	(D)	AA	1	(D)	(D)	AA	1	(D)
5192	Books, periodicals, and newspapers -----	2	(D)	(D)	AA	2	(D)	(D)	AA	—	—
5193	Flowers, nursery stock, and florists' supplies -----	1	(D)	(D)	AA	1	(D)	(D)	AA	—	—
5194	Tobacco and tobacco products -----	—	—	—	—	—	—	—	—	—	—
5198	Paints, varnishes, and supplies -----	4	13 219	1 004	44	2	(D)	(D)	BB	2	(D)
5199	Nondurable goods, n.e.c. -----	17	(D)	(D)	BB	14	(D)	(D)	BB	3	(D)
LOS ANGELES											
	Wholesale trade -----	8 678	54 591 036	3 093 102	96 446	7 623	39 540 321	2 431 189	81 495	1 055	15 050 715
50	Durable goods -----	4 680	30 858 269	1 804 697	53 820	4 183	24 517 256	1 398 375	45 492	497	6 341 013
501	Motor vehicles and motor vehicle parts and supplies -----	461	7 740 813	115 188	4 415	425	7 308 994	98 990	3 935	36	431 819
5012	Automobiles and other motor vehicles -----	53	(D)	(D)	EE	49	(D)	(D)	EE	4	22 467
5013	Motor vehicle supplies and new parts -----	281	910 904	80 226	3 049	249	501 552	64 636	2 586	32	409 352
5014	Tires and tubes -----	26	88 061	7 690	287	26	88 061	7 690	287	—	—
5015	Motor vehicle parts, used -----	101	(D)	(D)	FF	101	(D)	(D)	FF	—	—
502	Furniture and homefurnishings -----	454	1 200 902	103 995	3 882	380	903 450	91 970	3 490	74	297 452
5021	Furniture -----	182	376 334	40 698	1 437	147	283 205	35 674	1 297	35	93 129
5023	Homefurnishings -----	272	824 568	63 297	2 445	233	620 245	56 296	2 193	39	204 323

Table 5. Summary Statistics for Places With 200 Establishments or More: 1992 —Con.

[For meaning of abbreviations and symbols, see introductory text. For explanation of terms and comparability of 1987 and 1992 censuses, see appendix A. For information on geographic areas followed by ▲, see appendix F]

SIC code	Geographic area and kind of business	Estab-lish-ments (number)	Sales (\$1,000)	Annual payroll (\$1,000)	Paid employees for pay period including March 12 (number)	Merchant wholesalers			Other operating types		
						Estab-lish-ments (number)	Sales (\$1,000)	Annual payroll (\$1,000)	Paid employees for pay period including March 12 (number)	Estab-lish-ments (number)	Sales (\$1,000)
LOS ANGELES—Con.											
50	Durable goods —Con.										
503	Lumber and other construction materials	170	641 890	48 217	1 694	157	533 441	45 783	1 618	13	108 449
5031	Lumber, plywood, millwork, and wood panels	58	312 608	15 963	606	55	(D)	(D)	FF	3	(D)
5032	Brick, stone, and related construction materials	65	169 926	18 581	654	59	134 351	16 857	602	6	35 575
5033	Roofing, siding, and insulation materials	14	107 513	8 720	258	13	(D)	(D)	EE	1	(D)
5039	Construction materials, n.e.c.	33	51 843	4 953	176	30	(D)	(D)	CC	3	(D)
504	Professional and commercial equipment and supplies	705	5 297 743	530 873	12 404	623	3 567 146	306 073	8 557	82	1 730 597
5043	Photographic equipment and supplies	52	572 244	26 210	740	48	(D)	(D)	FF	4	(D)
5044	Office equipment	116	553 617	86 453	2 378	99	287 920	44 609	1 374	17	265 697
5045	Computers and computer peripheral equipment and software	255	3 435 968	302 509	5 838	226	2 420 535	139 781	3 441	29	1 015 433
5046	Commercial equipment, n.e.c.	80	166 086	21 654	740	71	142 533	20 453	705	9	23 553
5047	Medical, dental, and hospital equipment and supplies	112	329 501	58 208	1 593	97	219 093	46 625	1 384	15	110 408
5048	Ophthalmic goods	58	186 303	26 380	826	54	(D)	(D)	FF	4	(D)
5049	Professional equipment and supplies, n.e.c.	32	54 024	9 459	289	28	48 638	8 832	262	4	5 386
505	Metals and minerals, except petroleum	121	1 610 267	61 211	1 614	102	1 506 805	54 161	1 388	19	103 462
5051	Metals service centers and offices	118	1 600 823	60 863	1 600	99	1 497 361	53 813	1 374	19	103 462
5052	Coal and other minerals and ores	3	9 444	348	14	3	9 444	348	14	—	—
506	Electrical goods	664	4 147 796	306 934	8 455	556	2 874 242	228 910	6 720	108	1 273 554
5063	Electrical apparatus and equipment, wiring supplies, and construction materials	110	707 768	84 462	2 620	183	562 923	68 974	2 253	27	144 845
5064	Electrical appliances, television and radio sets	231	1 451 806	54 188	1 721	115	1 354 620	52 498	1 667	16	97 186
5065	Electronic parts and equipment, n.e.c.	323	1 988 222	168 284	4 114	258	956 699	107 438	2 800	65	1 031 523
507	Hardware, and plumbing and heating equipment and supplies	246	892 399	89 376	2 876	220	718 211	84 832	2 754	26	174 188
5072	Hardware	121	490 544	54 950	1 729	112	431 438	53 191	1 677	9	59 106
5074	Plumbing and heating equipment and supplies (hydronics)	71	258 667	18 588	656	59	175 843	16 699	607	12	82 824
5075	Warm air heating and air-conditioning equipment and supplies	36	83 539	8 560	224	32	(D)	(D)	CC	4	(D)
5078	Refrigeration equipment and supplies	18	59 649	7 278	267	17	(D)	(D)	EE	1	(D)
508	Machinery, equipment, and supplies	616	3 371 043	237 995	7 151	556	2 014 875	202 261	6 449	60	1 356 168
5082	Construction and mining (except petroleum) machinery and equipment	18	25 620	2 926	102	15	(D)	(D)	BB	3	(D)
5083	Farm and garden machinery and equipment	26	60 019	6 987	234	24	(D)	(D)	CC	2	(D)
5084	Industrial machinery and equipment	207	841 061	67 950	2 338	189	807 141	66 425	2 298	18	33 920
5085	Industrial supplies	141	1 378 562	59 110	1 651	124	(D)	(D)	GG	17	(D)
5087	Service establishment equipment and supplies	93	214 100	27 715	1 005	86	188 972	26 818	960	7	25 128
5088	Transportation equipment and supplies, except motor vehicles	131	851 681	73 307	1 821	118	736 372	68 055	1 728	13	115 309
509	Miscellaneous durable goods	1 243	5 955 416	310 908	11 329	1 164	5 090 092	285 395	10 581	79	865 324
5091	Sporting and recreational goods and supplies	91	414 286	18 818	681	83	288 435	16 309	648	8	125 851
5092	Toys and hobby goods and supplies	156	742 905	57 850	1 834	146	695 130	55 885	1 787	10	47 775
5093	Scrap and waste materials	137	663 230	51 881	2 308	136	(D)	(D)	GG	1	(D)
5094	Jewelry, watches, precious stones, and precious metals	593	1 704 331	97 530	3 723	570	1 610 096	93 143	3 592	23	94 235
5099	Durable goods, n.e.c.	266	2 430 664	84 829	2 783	229	(D)	(D)	GG	37	(D)
51	Nondurable goods	3 998	23 732 767	1 288 405	42 626	3 440	15 023 065	1 032 814	36 003	558	8 709 702
511	Paper and paper products	327	977 959	104 024	3 925	288	708 375	87 253	3 421	39	269 584
5111	Printing and writing paper	33	64 032	7 431	262	30	60 703	6 543	224	3	3 329
5112	Stationery and office supplies	206	536 465	64 924	2 585	180	404 585	57 541	2 360	26	131 880
5113	Industrial and personal service paper	88	377 462	31 669	1 078	78	243 087	23 169	837	10	134 375
512	Drugs, drug proprietaries, and druggists' sundries	165	889 885	66 606	1 964	154	749 578	59 635	1 826	11	140 307
5122	Drugs, drug proprietaries, and druggists' sundries	165	889 885	66 606	1 964	154	749 578	59 635	1 826	11	140 307
513	Apparel, piece goods, and notions	1 620	7 316 771	369 675	12 283	1 358	5 159 031	303 502	10 841	262	2 157 740
5131	Piece goods, notions, and other dry goods	465	2 783 974	116 794	4 029	389	2 019 948	95 128	3 613	76	764 026
5136	Men's and boys' clothing and furnishings	286	1 609 132	75 553	2 234	250	1 247 861	61 675	1 910	36	361 271
5137	Women's, children's, and infants' clothing and accessories	798	2 495 520	155 270	5 602	656	1 671 984	129 930	4 947	142	823 536
5139	Footwear	71	428 145	22 058	418	63	219 238	16 769	371	8	208 907
514	Groceries and related products	836	7 367 759	428 078	14 208	753	5 695 082	345 276	11 709	83	1 672 677
5141	Groceries, general line	103	948 863	89 763	2 329	99	904 551	88 887	2 308	4	44 312
5142	Packaged frozen foods	64	886 371	32 548	1 135	59	816 999	30 934	1 096	5	69 372
5143	Dairy products, except dried or canned	32	198 661	16 392	555	29	184 686	15 465	532	3	13 975
5144	Poultry and poultry products	19	114 890	4 283	260	18	(D)	(D)	EE	1	(D)
5145	Confectionery	47	256 554	20 553	923	37	79 411	9 114	439	10	177 143
5146	Fish and seafoods	84	560 572	26 805	1 246	79	543 667	26 199	1 230	5	16 905
5147	Meats and meat products	67	416 849	18 414	759	63	368 277	15 259	687	4	48 572
5148	Fresh fruits and vegetables	205	2 261 350	121 110	3 553	190	2 085 932	116 442	3 436	15	175 418
5149	Groceries and related products, n.e.c.	215	1 723 649	98 210	3 448	179	(D)	(D)	GG	36	(D)
515	Farm-product raw materials	24	204 772	3 932	125	23	(D)	(D)	CC	1	(D)
5153	Grain and field beans	8	11 216	949	40	8	11 216	949	40	—	—
5154	Livestock	3	3 567	179	4	3	3 567	179	4	—	—
5159	Farm-product raw materials, n.e.c.	13	189 989	2 804	81	12	(D)	(D)	BB	1	(D)
516	Chemicals and allied products	121	1 576 155	42 620	1 058	99	358 267	30 687	906	22	1 217 886
5162	Plastics materials and basic forms and shapes	34	276 031	12 550	372	29	151 031	11 230	347	5	125 000
5169	Chemicals and allied products, n.e.c.	87	1 300 122	30 070	686	70	207 236	19 457	559	17	1 092 886
517	Petroleum and petroleum products	49	1 704 353	20 769	689	30	164 469	8 915	380	19	1 539 884
5171	Petroleum bulk stations and terminals	26	1 049 736	10 545	300	17	32 618	3 317	135	9	1 017 118
5172	Petroleum and petroleum products wholesalers, except bulk stations and terminals	23	654 617	10 224	389	13	131 851	5 598	245	10	522 766

Table 5. Summary Statistics for Places With 200 Establishments or More: 1992 —Con.

[For meaning of abbreviations and symbols, see introductory text. For explanation of terms and comparability of 1987 and 1992 censuses, see appendix A. For information on geographic areas followed by ▲, see appendix F]

SIC code	Geographic area and kind of business	Estab-lish-ments (number)	Sales (\$1,000)	Annual payroll (\$1,000)	Paid employees for pay period including March 12 (number)	Merchant wholesalers				Other operating types	
						Estab-lish-ments (number)	Sales (\$1,000)	Annual payroll (\$1,000)	Paid employees for pay period including March 12 (number)	Estab-lish-ments (number)	Sales (\$1,000)
LOS ANGELES—Con.											
51	Nondurable goods —Con.										
518	Beer, wine, and distilled alcoholic beverages -----	28	925 961	69 344	1 799	22	(D)	(D)	GG	6	(D)
5181	Beer and ale -----	13	443 763	31 845	963	11	(D)	(D)	FF	2	(D)
5182	Wine and distilled alcoholic beverages -----	15	482 198	37 499	836	11	(D)	(D)	FF	4	(D)
519	Miscellaneous nondurable goods -----	828	2 769 154	183 357	6 575	713	1 253 174	133 335	5 220	115	1 515 980
5191	Farm supplies -----	48	327 370	6 697	224	45	(D)	(D)	CC	3	(D)
5192	Books, periodicals, and newspapers -----	105	892 715	46 328	1 390	60	142 499	14 846	541	45	750 216
5193	Flowers, nursery stock, and florists' supplies -----	99	187 407	23 598	924	95	171 117	23 129	915	4	16 290
5194	Tobacco and tobacco products -----	13	121 457	3 486	167	13	121 457	3 486	167	—	—
5198	Paints, varnishes, and supplies -----	42	111 048	14 393	491	37	68 155	8 676	329	5	42 893
5199	Nondurable goods, n.e.c. -----	521	1 129 157	88 855	3 379	463	(D)	(D)	HH	58	(D)
MODESTO											
	Wholesale trade -----	232	876 251	77 312	3 022	205	711 410	71 788	2 678	27	164 841
50	Durable goods -----	157	295 939	36 672	1 425	146	269 675	35 775	1 401	11	26 264
501	Motor vehicles and motor vehicle parts and supplies -----	31	63 385	9 143	367	31	63 385	9 143	367	—	—
502	Furniture and homefurnishings -----	6	6 203	776	32	5	(D)	(D)	BB	1	(D)
503	Lumber and other construction materials -----	12	27 777	2 301	94	11	(D)	(D)	BB	1	(D)
504	Professional and commercial equipment and supplies -----	34	54 817	8 278	341	32	(D)	(D)	EE	2	(D)
505	Metals and minerals, except petroleum -----	4	10 480	1 411	57	4	10 480	1 411	57	—	—
506	Electrical goods -----	11	23 489	2 675	92	10	(D)	(D)	BB	1	(D)
507	Hardware, and plumbing and heating equipment and supplies -----	10	27 945	3 267	107	10	27 945	3 267	107	—	—
508	Machinery, equipment, and supplies -----	39	56 826	7 237	267	35	54 843	7 125	262	4	1 983
509	Miscellaneous durable goods -----	10	25 017	1 584	68	8	(D)	(D)	BB	2	(D)
51	Nondurable goods -----	75	580 312	40 640	1 597	59	441 735	36 013	1 277	16	138 577
511	Paper and paper products -----	10	18 167	1 570	89	8	(D)	(D)	BB	2	(D)
512	Drugs, drug proprietaries, and druggists' sundries -----	2	(D)	(D)	BB	2	(D)	(D)	BB	—	—
513	Apparel, piece goods, and notions -----	1	(D)	(D)	BB	1	(D)	(D)	BB	—	—
514	Groceries and related products -----	25	257 811	18 446	765	17	138 394	15 340	505	8	119 417
515	Farm-product raw materials -----	3	41 822	1 828	126	2	(D)	(D)	BB	1	(D)
516	Chemicals and allied products -----	4	8 210	1 010	20	2	(D)	(D)	AA	2	(D)
517	Petroleum and petroleum products -----	6	22 291	1 942	55	6	22 291	1 942	55	—	—
518	Beer, wine, and distilled alcoholic beverages -----	3	(D)	(D)	CC	2	(D)	(D)	CC	1	(D)
519	Miscellaneous nondurable goods -----	21	186 101	11 004	365	19	(D)	(D)	EE	2	(D)
NEWPORT BEACH											
	Wholesale trade -----	240	1 618 453	71 875	3 802	165	422 314	33 252	868	75	1 196 139
50	Durable goods -----	151	627 057	31 364	729	100	267 602	20 885	538	51	359 455
501	Motor vehicles and motor vehicle parts and supplies -----	7	74 153	2 792	41	3	3 743	481	19	4	70 410
502	Furniture and homefurnishings -----	8	26 619	1 403	35	5	7 042	863	24	3	19 577
503	Lumber and other construction materials -----	8	52 912	1 303	25	7	(D)	(D)	BB	1	(D)
504	Professional and commercial equipment and supplies -----	38	79 176	8 904	188	31	63 706	8 250	172	7	15 470
505	Metals and minerals, except petroleum -----	5	60 812	1 617	27	4	(D)	(D)	BB	1	(D)
506	Electrical goods -----	28	178 373	6 373	149	18	18 393	2 380	80	10	159 980
507	Hardware, and plumbing and heating equipment and supplies -----	5	5 089	356	19	2	(D)	(D)	AA	3	(D)
508	Machinery, equipment, and supplies -----	28	57 453	2 999	87	17	13 327	1 363	44	11	44 126
509	Miscellaneous durable goods -----	24	92 470	5 617	158	13	52 344	4 763	139	11	40 126
51	Nondurable goods -----	89	991 396	40 511	3 073	65	154 712	12 367	330	24	836 684
511	Paper and paper products -----	18	(D)	(D)	HH	10	10 363	1 039	38	8	(D)
512	Drugs, drug proprietaries, and druggists' sundries -----	8	16 498	2 096	40	8	16 498	2 096	40	—	—
513	Apparel, piece goods, and notions -----	13	77 497	5 677	158	9	25 160	2 373	69	4	52 337
514	Groceries and related products -----	18	77 114	3 580	120	14	48 964	3 060	103	4	28 150
515	Farm-product raw materials -----	1	(D)	(D)	AA	—	—	—	—	1	(D)
516	Chemicals and allied products -----	9	63 533	1 549	25	7	(D)	(D)	AA	2	(D)
517	Petroleum and petroleum products -----	3	(D)	(D)	AA	2	(D)	(D)	AA	1	(D)
518	Beer, wine, and distilled alcoholic beverages -----	—	—	—	—	—	—	—	—	—	—
519	Miscellaneous nondurable goods -----	19	59 518	3 755	78	15	(D)	(D)	BB	4	(D)

Table 5. Summary Statistics for Places With 200 Establishments or More: 1992 —Con.

[For meaning of abbreviations and symbols, see introductory text. For explanation of terms and comparability of 1987 and 1992 censuses, see appendix A. For information on geographic areas followed by ▲, see appendix F]

SIC code	Geographic area and kind of business	Estab-lish-ments (number)	Sales (\$1,000)	Annual payroll (\$1,000)	Paid employees for pay period including March 12 (number)	Merchant wholesalers			Other operating types		
						Estab-lish-ments (number)	Sales (\$1,000)	Annual payroll (\$1,000)	Paid employees for pay period including March 12 (number)	Estab-lish-ments (number)	Sales (\$1,000)
OAKLAND											
	Wholesale trade -----	670	3 717 475	291 707	9 054	567	2 242 099	202 325	6 749	103	1 475 376
50	Durable goods -----	402	1 764 037	180 825	5 466	346	1 097 428	123 503	4 068	56	666 609
501	Motor vehicles and motor vehicle parts and supplies -----	70	270 475	28 256	943	60	167 410	22 845	746	10	103 065
5012	Automobiles and other motor vehicles -----	8	125 534	10 279	279	5	69 543	6 490	150	3	55 991
5013	Motor vehicle supplies and new parts -----	46	124 299	15 528	569	39	77 225	13 906	501	7	47 074
5014	Tires and tubes -----	7	16 323	1 596	51	7	16 323	1 596	51	—	—
5015	Motor vehicle parts, used -----	9	4 319	853	44	9	4 319	853	44	—	—
502	Furniture and homefurnishings -----	30	69 808	9 799	376	25	55 904	8 944	345	5	13 904
5021	Furniture -----	18	44 689	6 521	257	15	(D)	(D)	CC	3	(D)
5023	Homefurnishings -----	12	25 119	3 278	119	10	(D)	(D)	CC	2	(D)
503	Lumber and other construction materials -----	20	77 268	8 980	306	20	77 268	8 980	306	—	—
5031	Lumber, plywood, millwork, and wood panels -----	6	26 987	2 930	97	6	26 987	2 930	97	—	—
5032	Brick, stone, and related construction materials -----	5	12 793	2 973	90	5	12 793	2 973	90	—	—
5033	Roofing, siding, and insulation materials -----	6	31 808	2 352	90	6	31 808	2 352	90	—	—
5039	Construction materials, n.e.c. -----	3	5 680	725	29	3	5 680	725	29	—	—
504	Professional and commercial equipment and supplies -----	64	349 615	56 466	1 346	53	157 963	21 274	688	11	191 652
5043	Photographic equipment and supplies -----	1	(D)	(D)	BB	1	(D)	(D)	BB	—	—
5044	Office equipment -----	14	121 918	26 999	595	12	(D)	(D)	CC	2	(D)
5045	Computers and computer peripheral equipment and software -----	20	159 199	22 191	463	16	(D)	(D)	CC	4	(D)
5046	Commercial equipment, n.e.c. -----	18	33 723	3 841	177	13	18 691	2 482	129	5	15 032
5047	Medical, dental, and hospital equipment and supplies -----	9	8 705	1 414	55	9	8 705	1 414	55	—	—
5048	Ophthalmic goods -----	1	(D)	(D)	AA	1	(D)	(D)	AA	—	—
5049	Professional equipment and supplies, n.e.c. -----	1	(D)	(D)	BB	1	(D)	(D)	BB	—	—
505	Metals and minerals, except petroleum -----	12	113 513	11 496	312	10	(D)	(D)	CC	2	(D)
5051	Metals service centers and offices -----	11	(D)	(D)	EE	9	91 809	6 248	188	2	(D)
5052	Coal and other minerals and ores -----	1	(D)	(D)	AA	1	(D)	(D)	AA	—	—
506	Electrical goods -----	41	341 278	17 058	656	30	77 063	10 775	371	11	264 215
5063	Electrical apparatus and equipment, wiring supplies, and construction materials -----	21	91 452	7 804	237	17	53 852	5 747	198	4	37 600
5064	Electrical appliances, television and radio sets -----	6	51 791	3 685	77	3	(D)	(D)	BB	3	(D)
5065	Electronic parts and equipment, n.e.c. -----	14	198 035	5 569	342	10	(D)	(D)	CC	4	(D)
507	Hardware, and plumbing and heating equipment and supplies -----	27	89 259	9 876	289	24	67 274	8 813	267	3	21 985
5072	Hardware -----	8	24 299	3 263	93	7	(D)	(D)	BB	1	(D)
5074	Plumbing and heating equipment and supplies (hydronics) -----	11	47 752	4 529	129	9	(D)	(D)	CC	2	(D)
5075	Warm air heating and air-conditioning equipment and supplies -----	4	10 949	965	32	4	10 949	965	32	—	—
5078	Refrigeration equipment and supplies -----	4	6 259	1 119	35	4	6 259	1 119	35	—	—
508	Machinery, equipment, and supplies -----	84	264 669	26 160	738	73	217 424	22 951	660	11	47 245
5082	Construction and mining (except petroleum) machinery and equipment -----	2	(D)	(D)	AA	2	(D)	(D)	AA	—	—
5083	Farm and garden machinery and equipment -----	3	(D)	(D)	BB	3	(D)	(D)	BB	—	—
5084	Industrial machinery and equipment -----	35	84 251	9 485	290	27	47 533	7 294	238	8	36 718
5085	Industrial supplies -----	18	120 961	7 745	201	16	(D)	(D)	CC	2	(D)
5087	Service establishment equipment and supplies -----	14	(D)	(D)	CC	13	31 418	5 133	133	1	(D)
5088	Transportation equipment and supplies, except motor vehicles -----	12	13 831	2 206	65	12	13 831	2 206	65	—	—
509	Miscellaneous durable goods -----	54	188 152	12 734	500	51	(D)	(D)	EE	3	(D)
5091	Sporting and recreational goods and supplies -----	3	(D)	(D)	AA	3	(D)	(D)	AA	—	—
5092	Toys and hobby goods and supplies -----	1	(D)	(D)	AA	1	(D)	(D)	AA	—	—
5093	Scrap and waste materials -----	30	152 585	9 975	381	28	(D)	(D)	EE	2	(D)
5094	Jewelry, watches, precious stones, and precious metals -----	9	23 990	1 360	63	9	23 990	1 360	63	—	—
5099	Durable goods, n.e.c. -----	11	(D)	(D)	BB	10	(D)	(D)	BB	1	(D)
51	Nondurable goods -----	268	1 953 438	110 882	3 588	221	1 144 671	78 822	2 681	47	808 767
511	Paper and paper products -----	29	63 131	7 537	315	26	57 907	6 811	297	3	5 224
5111	Printing and writing paper -----	6	8 000	532	18	6	8 000	532	18	—	—
5112	Stationery and office supplies -----	14	28 397	3 098	146	11	23 173	2 372	128	3	5 224
5113	Industrial and personal service paper -----	9	26 734	3 907	151	9	26 734	3 907	151	—	—
512	Drugs, drug proprietaries, and druggists' sundries -----	8	7 013	948	47	8	7 013	948	47	—	—
5122	Drugs, drug proprietaries, and druggists' sundries -----	8	7 013	948	47	8	7 013	948	47	—	—
513	Apparel, piece goods, and notions -----	14	19 668	2 268	185	11	(D)	(D)	CC	3	(D)
5131	Piece goods, notions, and other dry goods -----	2	(D)	(D)	AA	2	(D)	(D)	AA	—	—
5136	Men's and boys' clothing and furnishings -----	4	(D)	(D)	BB	2	(D)	(D)	AA	2	(D)
5137	Women's, children's, and infants' clothing and accessories -----	7	8 326	1 330	80	7	8 326	1 330	80	—	—
5139	Footwear -----	1	(D)	(D)	AA	—	—	—	—	1	(D)
514	Groceries and related products -----	126	1 231 455	67 266	1 883	102	708 555	41 478	1 239	24	522 900
5141	Groceries, general line -----	16	90 004	5 970	218	15	(D)	(D)	CC	1	(D)
5142	Packaged frozen foods -----	7	47 295	2 153	84	2	(D)	(D)	BB	5	(D)
5143	Dairy products, except dried or canned -----	5	5 723	439	34	5	5 723	439	34	—	—
5144	Poultry and poultry products -----	6	44 036	3 859	89	6	44 036	3 859	89	—	—
5145	Confectionery -----	1	(D)	(D)	AA	—	—	—	—	1	(D)

Table 5. Summary Statistics for Places With 200 Establishments or More: 1992 —Con.

[For meaning of abbreviations and symbols, see introductory text. For explanation of terms and comparability of 1987 and 1992 censuses, see appendix A. For information on geographic areas followed by ▲, see appendix F]

SIC code	Geographic area and kind of business	Estab-lish-ments (number)	Sales (\$1,000)	Annual payroll (\$1,000)	Paid employees for pay period including March 12 (number)	Merchant wholesalers			Other operating types	
						Estab-lish-ments (number)	Sales (\$1,000)	Annual payroll (\$1,000)	Paid employees for pay period including March 12 (number)	Estab-lish-ments (number)
OAKLAND—Con.										
51	Nondurable goods —Con.									
514	Groceries and related products —Con.									
5146	Fish and seafoods -----	7	28 238	2 453	81	6	(D)	(D)	BB	1 (D)
5147	Meats and meat products -----	11	86 956	4 969	153	10	(D)	(D)	CC	1 (D)
5148	Fresh fruits and vegetables -----	29	362 049	14 260	310	26	355 880	13 949	298	3 6 169
5149	Groceries and related products, n.e.c. -----	44	(D)	(D)	FF	32	(D)	(D)	EE	12 437 848
515	Farm-product raw materials -----	—	—	—	—	—	—	—	—	—
5153	Grain and field beans -----	—	—	—	—	—	—	—	—	—
5154	Livestock -----	—	—	—	—	—	—	—	—	—
5159	Farm-product raw materials, n.e.c. -----	—	—	—	—	—	—	—	—	—
516	Chemicals and allied products -----	22	214 343	6 548	193	16	(D)	(D)	BB	6 (D)
5162	Plastics materials and basic forms and shapes ---	5	4 066	516	22	5	4 066	516	22	—
5169	Chemicals and allied products, n.e.c. -----	17	210 277	6 032	171	11	(D)	(D)	BB	6 (D)
517	Petroleum and petroleum products -----	4	108 052	3 618	97	3	(D)	(D)	BB	1 (D)
5171	Petroleum bulk stations and terminals -----	1	(D)	(D)	BB	1	(D)	(D)	BB	—
5172	Petroleum and petroleum products wholesalers, except bulk stations and terminals -----	3	(D)	(D)	BB	2	(D)	(D)	AA	1 (D)
518	Beer, wine, and distilled alcoholic beverages -----	7	123 955	10 836	310	7	123 955	10 836	310	—
5181	Beer and ale -----	4	79 087	7 661	240	4	79 087	7 661	240	—
5182	Wine and distilled alcoholic beverages -----	3	44 868	3 175	70	3	44 868	3 175	70	—
519	Miscellaneous nondurable goods -----	58	185 821	11 861	558	48	(D)	(D)	FF	10 (D)
5191	Farm supplies -----	4	5 652	423	22	4	5 652	423	22	—
5192	Books, periodicals, and newspapers -----	7	36 451	2 612	117	4	(D)	(D)	CC	3 (D)
5193	Flowers, nursery stock, and florists' supplies ----	5	7 956	1 207	52	5	7 956	1 207	52	—
5194	Tobacco and tobacco products -----	2	(D)	(D)	AA	2	(D)	(D)	AA	—
5198	Paints, varnishes, and supplies -----	10	83 223	1 550	80	6	10 073	959	61	4 73 150
5199	Nondurable goods, n.e.c. -----	30	(D)	(D)	EE	27	27 359	5 781	263	3 (D)
ONTARIO										
	Wholesale trade -----	355	2 333 258	123 504	4 348	311	1 533 500	98 085	3 697	44 799 758
50	Durable goods -----	259	1 534 543	88 956	3 081	225	(D)	(D)	HH	34 (D)
501	Motor vehicles and motor vehicle parts and supplies -----	39	358 138	21 670	690	36	(D)	(D)	FF	3 (D)
502	Furniture and homefurnishings -----	21	48 154	7 008	249	20	(D)	(D)	CC	1 (D)
503	Lumber and other construction materials -----	16	74 240	7 098	251	15	(D)	(D)	CC	1 (D)
504	Professional and commercial equipment and supplies -----	34	256 206	6 735	223	28	232 993	5 192	183	6 23 213
505	Metals and minerals, except petroleum -----	9	39 788	3 029	104	8	(D)	(D)	CC	1 (D)
506	Electrical goods -----	14	256 356	5 935	188	11	(D)	(D)	BB	3 (D)
507	Hardware, and plumbing and heating equipment and supplies -----	32	86 854	6 388	238	26	66 218	5 299	208	6 20 636
508	Machinery, equipment, and supplies -----	69	232 134	23 009	762	57	125 115	14 399	551	12 107 019
509	Miscellaneous durable goods -----	25	182 673	8 084	376	24	(D)	(D)	EE	1 (D)
51	Nondurable goods -----	96	798 715	34 548	1 267	86	(D)	(D)	GG	10 (D)
511	Paper and paper products -----	13	56 011	5 249	170	11	(D)	(D)	CC	2 (D)
512	Drugs, drug proprietaries, and druggists' sundries ---	4	31 431	1 671	51	4	31 431	1 671	51	—
513	Apparel, piece goods, and notions -----	11	47 117	2 072	87	10	(D)	(D)	BB	1 (D)
514	Groceries and related products -----	22	252 330	16 078	542	20	(D)	(D)	FF	2 (D)
515	Farm-product raw materials -----	1	(D)	(D)	AA	1	(D)	(D)	AA	—
516	Chemicals and allied products -----	13	25 576	1 779	89	11	(D)	(D)	BB	2 (D)
517	Petroleum and petroleum products -----	6	(D)	(D)	BB	5	20 255	2 202	69	1 (D)
518	Beer, wine, and distilled alcoholic beverages -----	—	—	—	—	—	—	—	—	—
519	Miscellaneous nondurable goods -----	26	(D)	(D)	CC	24	(D)	(D)	CC	2 (D)
ORANGE										
	Wholesale trade -----	492	5 679 919	190 309	5 812	379	1 506 784	125 242	4 167	113 4 173 135
50	Durable goods -----	341	2 441 299	101 132	3 115	262	824 836	84 439	2 704	79 1 616 463
501	Motor vehicles and motor vehicle parts and supplies -----	38	(D)	(D)	EE	35	43 755	5 859	243	3 (D)
502	Furniture and homefurnishings -----	19	41 021	5 118	164	16	36 839	4 655	152	3 4 182
503	Lumber and other construction materials -----	28	189 615	12 999	449	25	183 260	12 748	443	3 6 355
504	Professional and commercial equipment and supplies -----	68	209 908	17 675	465	54	142 767	15 004	411	14 67 141
505	Metals and minerals, except petroleum -----	9	48 752	1 604	43	4	(D)	(D)	BB	5 (D)
506	Electrical goods -----	63	494 972	19 690	539	36	128 430	12 215	366	27 366 542

Table 5. Summary Statistics for Places With 200 Establishments or More: 1992 —Con.

[For meaning of abbreviations and symbols, see introductory text. For explanation of terms and comparability of 1987 and 1992 censuses, see appendix A. For information on geographic areas followed by ▲, see appendix F]

SIC code	Geographic area and kind of business	Estab-lish-ments (number)	Sales (\$1,000)	Annual payroll (\$1,000)	Paid employees for pay period including March 12 (number)	Merchant wholesalers				Other operating types	
						Estab-lish-ments (number)	Sales (\$1,000)	Annual payroll (\$1,000)	Paid employees for pay period including March 12 (number)	Estab-lish-ments (number)	Sales (\$1,000)
	ORANGE—Con.										
50	Durable goods —Con.										
507	Hardware, and plumbing and heating equipment and supplies -----	31	75 659	8 310	295	27	61 386	7 813	278	4	14 273
508	Machinery, equipment, and supplies -----	56	155 328	20 016	585	43	111 580	16 930	504	13	43 748
509	Miscellaneous durable goods -----	29	(D)	(D)	EE	22	(D)	(D)	EE	7	(D)
51	Nondurable goods -----	151	3 238 620	89 177	2 697	117	681 948	40 803	1 463	34	2 556 672
511	Paper and paper products -----	23	216 863	9 303	318	19	156 367	7 619	267	4	60 496
512	Drugs, drug proprietaries, and druggists' sundries ---	8	13 141	1 605	35	8	13 141	1 605	35	—	—
513	Apparel, piece goods, and notions -----	12	16 291	1 216	59	11	(D)	(D)	BB	1	(D)
514	Groceries and related products -----	33	1 484 001	46 204	1 415	24	147 085	11 089	513	9	1 336 916
515	Farm-product raw materials -----	—	—	—	—	—	—	—	—	—	—
516	Chemicals and allied products -----	24	769 649	8 122	233	13	39 938	2 965	95	11	729 711
517	Petroleum and petroleum products -----	11	410 190	7 856	208	6	(D)	(D)	CC	5	(D)
518	Beer, wine, and distilled alcoholic beverages -----	3	(D)	(D)	CC	2	(D)	(D)	CC	1	(D)
519	Miscellaneous nondurable goods -----	37	(D)	(D)	CC	34	67 045	7 487	211	3	(D)
	PLEASANTON										
	Wholesale trade -----	218	7 689 317	164 511	3 879	120	650 201	55 654	1 311	98	7 039 116
50	Durable goods -----	151	4 867 215	99 470	2 131	88	535 168	40 123	934	63	4 332 047
501	Motor vehicles and motor vehicle parts and supplies -----	8	3 451 391	5 353	138	6	(D)	(D)	BB	2	(D)
502	Furniture and homefurnishings -----	7	(D)	(D)	BB	5	(D)	(D)	BB	2	(D)
503	Lumber and other construction materials -----	8	21 768	2 526	59	8	21 768	2 526	59	—	—
504	Professional and commercial equipment and supplies -----	43	536 263	39 564	713	27	70 176	10 296	185	16	466 087
505	Metals and minerals, except petroleum -----	4	(D)	(D)	BB	3	1 845	318	14	1	(D)
506	Electrical goods -----	42	458 878	35 102	795	18	68 567	14 726	331	24	390 311
507	Hardware, and plumbing and heating equipment and supplies -----	4	9 628	917	25	1	(D)	(D)	AA	3	(D)
508	Machinery, equipment, and supplies -----	25	253 964	9 539	215	14	36 017	6 269	147	11	217 947
509	Miscellaneous durable goods -----	10	(D)	(D)	BB	6	(D)	(D)	BB	4	(D)
51	Nondurable goods -----	67	2 822 102	65 041	1 748	32	115 033	15 531	377	35	2 707 069
511	Paper and paper products -----	14	70 952	3 695	111	8	11 793	1 631	67	6	59 159
512	Drugs, drug proprietaries, and druggists' sundries ---	4	(D)	(D)	CC	2	(D)	(D)	BB	2	(D)
513	Apparel, piece goods, and notions -----	2	(D)	(D)	AA	1	(D)	(D)	AA	1	(D)
514	Groceries and related products -----	27	2 352 963	50 733	1 361	7	57 835	10 181	214	20	2 295 128
515	Farm-product raw materials -----	2	(D)	(D)	AA	2	(D)	(D)	AA	—	—
516	Chemicals and allied products -----	9	213 290	2 303	64	5	(D)	(D)	AA	4	(D)
517	Petroleum and petroleum products -----	2	(D)	(D)	AA	2	(D)	(D)	AA	—	—
518	Beer, wine, and distilled alcoholic beverages -----	—	—	—	—	—	—	—	—	—	—
519	Miscellaneous nondurable goods -----	7	21 550	1 529	34	5	(D)	(D)	BB	2	(D)
	REDDING										
	Wholesale trade -----	207	542 305	47 217	1 902	194	(D)	(D)	GG	13	(D)
50	Durable goods -----	150	343 571	32 811	1 287	141	335 060	32 024	1 257	9	8 511
501	Motor vehicles and motor vehicle parts and supplies -----	25	50 909	6 940	309	25	50 909	6 940	309	—	—
502	Furniture and homefurnishings -----	6	7 309	635	28	6	7 309	635	28	—	—
503	Lumber and other construction materials -----	15	136 639	5 659	158	14	(D)	(D)	CC	1	(D)
504	Professional and commercial equipment and supplies -----	30	21 252	4 072	186	29	(D)	(D)	CC	1	(D)
505	Metals and minerals, except petroleum -----	5	(D)	(D)	BB	5	(D)	(D)	BB	—	—
506	Electrical goods -----	14	25 499	3 397	137	14	25 499	3 397	137	—	—
507	Hardware, and plumbing and heating equipment and supplies -----	19	(D)	(D)	CC	16	34 159	2 881	109	3	(D)
508	Machinery, equipment, and supplies -----	24	38 629	5 460	205	21	(D)	(D)	CC	3	(D)
509	Miscellaneous durable goods -----	12	(D)	(D)	BB	11	(D)	(D)	BB	1	(D)
51	Nondurable goods -----	57	198 734	14 406	615	53	(D)	(D)	FF	4	(D)
511	Paper and paper products -----	8	8 318	1 620	59	7	(D)	(D)	BB	1	(D)
512	Drugs, drug proprietaries, and druggists' sundries ---	1	(D)	(D)	AA	1	(D)	(D)	AA	—	—
513	Apparel, piece goods, and notions -----	2	(D)	(D)	AA	2	(D)	(D)	AA	—	—
514	Groceries and related products -----	20	48 690	4 432	215	18	(D)	(D)	CC	2	(D)
515	Farm-product raw materials -----	—	—	—	—	—	—	—	—	—	—
516	Chemicals and allied products -----	1	(D)	(D)	BB	1	(D)	(D)	BB	—	—
517	Petroleum and petroleum products -----	12	(D)	(D)	CC	11	104 595	3 881	165	1	(D)
518	Beer, wine, and distilled alcoholic beverages -----	2	(D)	(D)	BB	2	(D)	(D)	BB	—	—
519	Miscellaneous nondurable goods -----	11	6 378	780	57	11	6 378	780	57	—	—

Table 5. Summary Statistics for Places With 200 Establishments or More: 1992 —Con.

[For meaning of abbreviations and symbols, see introductory text. For explanation of terms and comparability of 1987 and 1992 censuses, see appendix A. For information on geographic areas followed by ▲, see appendix F]

SIC code	Geographic area and kind of business	Estab-lish-ments (number)	Sales (\$1,000)	Annual payroll (\$1,000)	Paid employees for pay period including March 12 (number)	Merchant wholesalers				Other operating types	
						Estab-lish-ments (number)	Sales (\$1,000)	Annual payroll (\$1,000)	Paid employees for pay period including March 12 (number)	Estab-lish-ments (number)	Sales (\$1,000)
RIVERSIDE											
	Wholesale trade	336	1 662 809	129 153	4 893	291	1 226 271	94 030	3 715	45	436 538
50	Durable goods	238	759 871	77 860	2 706	211	592 524	61 117	2 117	27	167 347
501	Motor vehicles and motor vehicle parts and supplies	48	144 235	11 531	627	43	(D)	(D)	EE	5	(D)
502	Furniture and homefurnishings	11	24 212	2 390	90	10	(D)	(D)	BB	1	(D)
503	Lumber and other construction materials	13	88 177	3 882	146	10	83 260	3 629	136	3	4 917
504	Professional and commercial equipment and supplies	37	68 720	15 365	426	32	42 356	6 666	258	5	26 364
505	Metals and minerals, except petroleum	10	16 498	2 309	92	10	16 498	2 309	92	—	—
506	Electrical goods	33	131 058	10 206	327	26	72 810	7 998	268	7	58 248
507	Hardware, and plumbing and heating equipment and supplies	23	66 112	3 525	132	21	(D)	(D)	CC	2	(D)
508	Machinery, equipment, and supplies	41	180 844	24 445	681	38	162 986	22 343	604	3	17 858
509	Miscellaneous durable goods	22	40 015	4 207	185	21	(D)	(D)	CC	1	(D)
51	Nondurable goods	98	902 938	51 293	2 187	80	633 747	32 913	1 598	18	269 191
511	Paper and paper products	15	40 398	5 481	168	12	(D)	(D)	CC	3	(D)
512	Drugs, drug proprietaries, and druggists' sundries	2	(D)	(D)	AA	2	(D)	(D)	AA	—	—
513	Apparel, piece goods, and notions	10	17 787	1 317	115	10	17 787	1 317	115	—	—
514	Groceries and related products	26	258 053	22 197	1 041	20	131 545	12 122	760	6	126 508
515	Farm-product raw materials	2	(D)	(D)	AA	1	(D)	(D)	AA	1	(D)
516	Chemicals and allied products	4	(D)	(D)	BB	3	(D)	(D)	BB	1	(D)
517	Petroleum and petroleum products	6	74 155	502	22	5	(D)	(D)	BB	1	(D)
518	Beer, wine, and distilled alcoholic beverages	2	(D)	(D)	EE	1	(D)	(D)	BB	1	(D)
519	Miscellaneous nondurable goods	31	364 640	12 502	539	26	336 701	10 992	463	5	27 939
SACRAMENTO											
	Wholesale trade	738	4 546 775	332 634	11 026	631	2 792 259	233 517	8 693	107	1 754 516
50	Durable goods	517	2 029 558	211 755	6 680	458	1 459 631	145 888	5 386	59	569 927
501	Motor vehicles and motor vehicle parts and supplies	85	250 805	24 975	1 070	80	238 925	24 469	1 052	5	11 880
5012	Automobiles and other motor vehicles	7	57 762	4 085	134	7	57 762	4 085	134	—	—
5013	Motor vehicle supplies and new parts	59	170 205	18 384	824	54	158 325	17 878	806	5	11 880
5014	Tires and tubes	6	16 405	1 312	48	6	16 405	1 312	48	—	—
5015	Motor vehicle parts, used	13	6 433	1 194	64	13	6 433	1 194	64	—	—
502	Furniture and homefurnishings	27	90 528	9 495	365	25	(D)	(D)	EE	2	(D)
5021	Furniture	16	40 174	3 825	150	14	(D)	(D)	CC	2	(D)
5023	Homefurnishings	11	50 354	5 670	215	11	50 354	5 670	215	—	—
503	Lumber and other construction materials	47	303 119	23 580	779	44	(D)	(D)	FF	3	(D)
5031	Lumber, plywood, millwork, and wood panels	22	213 613	15 801	509	20	(D)	(D)	EE	2	(D)
5032	Brick, stone, and related construction materials	3	(D)	(D)	AA	3	(D)	(D)	AA	—	—
5033	Roofing, siding, and insulation materials	11	44 410	3 211	130	11	44 410	3 211	130	—	—
5039	Construction materials, n.e.c.	11	(D)	(D)	CC	10	40 361	3 994	123	1	(D)
504	Professional and commercial equipment and supplies	86	594 602	72 319	1 612	66	244 954	22 252	756	20	349 648
5043	Photographic equipment and supplies	3	(D)	(D)	BB	3	(D)	(D)	BB	—	—
5044	Office equipment	21	92 549	17 735	481	16	(D)	(D)	CC	5	(D)
5045	Computers and computer peripheral equipment and software	25	404 051	42 037	768	17	160 744	7 586	211	8	243 307
5046	Commercial equipment, n.e.c.	12	33 101	3 164	110	11	(D)	(D)	CC	1	(D)
5047	Medical, dental, and hospital equipment and supplies	17	53 096	7 248	159	11	23 445	3 473	102	6	29 651
5048	Ophthalmic goods	2	(D)	(D)	BB	2	(D)	(D)	BB	—	—
5049	Professional equipment and supplies, n.e.c.	6	(D)	(D)	BB	6	(D)	(D)	BB	—	—
505	Metals and minerals, except petroleum	14	46 006	5 250	186	13	(D)	(D)	CC	1	(D)
5051	Metals service centers and offices	14	46 006	5 250	186	13	(D)	(D)	CC	1	(D)
5052	Coal and other minerals and ores	—	—	—	—	—	—	—	—	—	—
506	Electrical goods	58	199 579	15 837	540	50	176 124	13 308	477	8	23 455
5063	Electrical apparatus and equipment, wiring supplies, and construction materials	32	107 664	9 170	315	28	97 110	8 323	293	4	10 554
5064	Electrical appliances, television and radio sets	5	(D)	(D)	BB	5	(D)	(D)	BB	—	—
5065	Electronic parts and equipment, n.e.c.	21	(D)	(D)	CC	17	(D)	(D)	CC	4	12 901
507	Hardware, and plumbing and heating equipment and supplies	59	180 790	18 851	625	53	163 761	17 309	578	6	17 029
5072	Hardware	23	37 645	5 450	218	21	(D)	(D)	CC	2	(D)
5074	Plumbing and heating equipment and supplies (hydronics)	14	58 498	5 553	189	14	58 498	5 553	189	—	—
5075	Warm air heating and air-conditioning equipment and supplies	18	78 438	7 199	198	14	(D)	(D)	CC	4	(D)
5078	Refrigeration equipment and supplies	4	6 209	649	20	4	6 209	649	20	—	—
508	Machinery, equipment, and supplies	104	277 247	32 345	1 090	91	178 275	25 017	890	13	98 972
5082	Construction and mining (except petroleum) machinery and equipment	12	27 748	3 352	124	10	(D)	(D)	BB	2	(D)
5083	Farm and garden machinery and equipment	8	21 030	2 191	91	7	(D)	(D)	BB	1	(D)
5084	Industrial machinery and equipment	40	86 977	12 807	426	35	78 805	11 733	389	5	8 172
5085	Industrial supplies	20	(D)	(D)	CC	18	(D)	(D)	CC	2	(D)
5087	Service establishment equipment and supplies	19	(D)	(D)	CC	17	(D)	(D)	CC	2	(D)
5088	Transportation equipment and supplies, except motor vehicles	5	12 406	1 238	60	4	(D)	(D)	BB	1	(D)

Table 5. Summary Statistics for Places With 200 Establishments or More: 1992 —Con.

[For meaning of abbreviations and symbols, see introductory text. For explanation of terms and comparability of 1987 and 1992 censuses, see appendix A. For information on geographic areas followed by ▲, see appendix F]

SIC code	Geographic area and kind of business	Estab-lish-ments (number)	Sales (\$1,000)	Annual payroll (\$1,000)	Paid employees for pay period including March 12 (number)	Merchant wholesalers			Other operating types	
						Estab-lish-ments (number)	Sales (\$1,000)	Annual payroll (\$1,000)	Paid employees for pay period including March 12 (number)	Estab-lish-ments (number)
SACRAMENTO—Con.										
50	Durable goods —Con.									
509	Miscellaneous durable goods -----	37	86 882	9 103	413	36	(D)	(D)	EE	1 (D)
5091	Sporting and recreational goods and supplies ----	8	14 469	1 394	58	7	(D)	(D)	BB	1 (D)
5092	Toys and hobby goods and supplies -----	2	(D)	(D)	AA	2	(D)	(D)	AA	—
5093	Scrap and waste materials -----	16	51 424	5 542	242	16	51 424	5 542	242	—
5094	Jewelry, watches, precious stones, and precious metals-----	3	10 752	1 024	46	3	10 752	1 024	46	—
5099	Durable goods, n.e.c. -----	8	(D)	(D)	BB	8	(D)	(D)	BB	—
51	Nondurable goods -----	221	2 517 217	120 879	4 346	173	1 332 628	87 629	3 307	48 1 184 589
511	Paper and paper products -----	36	256 230	21 613	706	30	229 170	19 135	625	6 27 060
5111	Printing and writing paper -----	7	100 429	6 854	186	6	(D)	(D)	CC	1 (D)
5112	Stationery and office supplies -----	21	89 071	10 238	391	16	(D)	(D)	EE	5 (D)
5113	Industrial and personal service paper -----	8	66 730	4 521	129	8	66 730	4 521	129	—
512	Drugs, drug proprietaries, and druggists' sundries ---	11	544 435	15 056	399	8	(D)	(D)	EE	3 (D)
5122	Drugs, drug proprietaries, and druggists' sundries -	11	544 435	15 056	399	8	(D)	(D)	EE	3 (D)
513	Apparel, piece goods, and notions -----	14	11 406	1 626	96	11	(D)	(D)	BB	3 (D)
5131	Piece goods, notions, and other dry goods -----	5	4 471	728	35	5	4 471	728	35	—
5136	Men's and boys' clothing and furnishings -----	8	(D)	(D)	BB	6	(D)	(D)	BB	2 (D)
5137	Women's, children's, and infants' clothing and accessories -----	1	(D)	(D)	AA	—	—	—	—	1 (D)
5139	Footwear -----	—	—	—	—	—	—	—	—	—
514	Groceries and related products -----	73	798 445	46 776	1 668	56	360 731	29 925	1 085	17 437 714
5141	Groceries, general line -----	5	(D)	(D)	CC	5	(D)	(D)	CC	—
5142	Packaged frozen foods -----	2	(D)	(D)	BB	2	(D)	(D)	BB	—
5143	Dairy products, except dried or canned -----	11	64 237	5 219	176	8	23 775	2 543	102	3 40 462
5144	Poultry and poultry products -----	2	(D)	(D)	AA	2	(D)	(D)	AA	—
5145	Confectionery -----	6	(D)	(D)	EE	4	16 696	893	37	2 (D)
5146	Fish and seafoods -----	3	9 271	930	19	3	9 271	930	19	—
5147	Meats and meat products -----	7	(D)	(D)	BB	6	(D)	(D)	BB	1 (D)
5148	Fresh fruits and vegetables -----	18	(D)	(D)	FF	16	153 098	13 013	495	2 (D)
5149	Groceries and related products, n.e.c. -----	19	383 553	10 111	320	10	44 374	3 094	137	9 339 179
515	Farm-product raw materials -----	—	—	—	—	—	—	—	—	—
5153	Grain and field beans -----	—	—	—	—	—	—	—	—	—
5154	Livestock -----	—	—	—	—	—	—	—	—	—
5159	Farm-product raw materials, n.e.c. -----	—	—	—	—	—	—	—	—	—
516	Chemicals and allied products -----	18	54 707	4 688	157	13	19 458	3 014	100	5 35 249
5162	Plastics materials and basic forms and shapes ---	7	7 844	536	21	6	(D)	(D)	AA	1 (D)
5169	Chemicals and allied products, n.e.c. -----	11	46 863	4 152	136	7	(D)	(D)	BB	4 (D)
517	Petroleum and petroleum products -----	10	537 299	5 160	136	5	(D)	(D)	BB	5 (D)
5171	Petroleum bulk stations and terminals -----	7	(D)	(D)	CC	4	(D)	(D)	BB	3 442 361
5172	Petroleum and petroleum products wholesalers, except bulk stations and terminals -----	3	(D)	(D)	AA	1	(D)	(D)	AA	2 (D)
518	Beer, wine, and distilled alcoholic beverages -----	6	(D)	(D)	EE	6	(D)	(D)	EE	—
5181	Beer and ale -----	2	(D)	(D)	CC	2	(D)	(D)	CC	—
5182	Wine and distilled alcoholic beverages -----	4	(D)	(D)	CC	4	(D)	(D)	CC	—
519	Miscellaneous nondurable goods -----	53	(D)	(D)	FF	44	(D)	(D)	FF	9 (D)
5191	Farm supplies -----	9	42 910	3 298	118	9	42 910	3 298	118	—
5192	Books, periodicals, and newspapers -----	8	49 219	4 380	326	5	(D)	(D)	EE	3 (D)
5193	Flowers, nursery stock, and florists' supplies ----	4	(D)	(D)	BB	3	(D)	(D)	BB	1 (D)
5194	Tobacco and tobacco products -----	3	(D)	(D)	BB	3	(D)	(D)	BB	—
5198	Paints, varnishes, and supplies -----	6	6 378	743	38	5	(D)	(D)	BB	1 (D)
5199	Nondurable goods, n.e.c. -----	23	(D)	(D)	CC	19	(D)	(D)	CC	4 (D)
SALINAS										
	Wholesale trade -----	277	1 819 923	109 325	3 528	232	1 444 779	96 805	3 254	45 375 144
50	Durable goods -----	109	226 154	28 257	1 046	101	210 567	27 349	1 010	8 15 587
501	Motor vehicles and motor vehicle parts and supplies -----	22	31 322	4 980	209	22	31 322	4 980	209	—
502	Furniture and homefurnishings -----	6	10 859	2 027	59	6	10 859	2 027	59	—
503	Lumber and other construction materials -----	5	26 915	1 133	36	1	(D)	(D)	BB	4 (D)
504	Professional and commercial equipment and supplies -----	15	(D)	(D)	CC	14	(D)	(D)	CC	1 (D)
505	Metals and minerals, except petroleum -----	—	—	—	—	—	—	—	—	—
506	Electrical goods -----	13	16 629	2 307	91	13	16 629	2 307	91	—
507	Hardware, and plumbing and heating equipment and supplies -----	13	36 573	3 378	125	13	36 573	3 378	125	—
508	Machinery, equipment, and supplies -----	29	77 078	9 166	302	27	(D)	(D)	EE	2 (D)
509	Miscellaneous durable goods -----	6	(D)	(D)	BB	5	(D)	(D)	BB	1 (D)
51	Nondurable goods -----	168	1 593 769	81 068	2 482	131	1 234 212	69 456	2 244	37 359 557
511	Paper and paper products -----	12	26 703	2 003	83	10	(D)	(D)	BB	2 (D)
512	Drugs, drug proprietaries, and druggists' sundries ---	—	—	—	—	—	—	—	—	—
513	Apparel, piece goods, and notions -----	3	8 155	939	47	3	8 155	939	47	—
514	Groceries and related products -----	97	1 224 969	43 982	1 425	69	888 680	33 660	1 214	28 336 289
515	Farm-product raw materials -----	5	12 156	1 562	22	2	(D)	(D)	AA	3 (D)
516	Chemicals and allied products -----	5	(D)	(D)	AA	3	(D)	(D)	AA	2 (D)

Table 5. Summary Statistics for Places With 200 Establishments or More: 1992 —Con.

[For meaning of abbreviations and symbols, see introductory text. For explanation of terms and comparability of 1987 and 1992 censuses, see appendix A. For information on geographic areas followed by ▲, see appendix F]

SIC code	Geographic area and kind of business	Estab-lish-ments (number)	Sales (\$1,000)	Annual payroll (\$1,000)	Paid employees for pay period including March 12 (number)	Merchant wholesalers			Other operating types		
						Estab-lish-ments (number)	Sales (\$1,000)	Annual payroll (\$1,000)	Paid employees for pay period including March 12 (number)	Estab-lish-ments (number)	Sales (\$1,000)
SALINAS—Con.											
51	Nondurable goods —Con.										
517	Petroleum and petroleum products -----	8	58 312	2 278	82	8	58 312	2 278	82	—	—
518	Beer, wine, and distilled alcoholic beverages -----	2	(D)	(D)	BB	2	(D)	(D)	BB	—	—
519	Miscellaneous nondurable goods -----	36	245 777	29 026	768	34	(D)	(D)	FF	2	(D)
SAN BERNARDINO											
	Wholesale trade -----	219	828 954	80 373	3 055	198	750 450	67 957	2 724	21	78 504
50	Durable goods -----	158	441 944	49 445	1 806	146	391 003	41 139	1 600	12	50 941
501	Motor vehicles and motor vehicle parts and supplies -----	33	139 267	11 691	463	32	(D)	(D)	EE	1	(D)
502	Furniture and homefurnishings -----	8	8 982	834	44	8	8 982	834	44	—	—
503	Lumber and other construction materials -----	11	50 934	5 145	166	10	(D)	(D)	CC	1	(D)
504	Professional and commercial equipment and supplies -----	23	47 675	9 155	287	19	(D)	(D)	CC	4	(D)
505	Metals and minerals, except petroleum -----	4	(D)	(D)	BB	3	713	213	6	1	(D)
506	Electrical goods -----	19	46 050	4 896	157	18	(D)	(D)	CC	1	(D)
507	Hardware, and plumbing and heating equipment and supplies -----	27	91 357	8 959	326	26	(D)	(D)	EE	1	(D)
508	Machinery, equipment, and supplies -----	25	40 862	6 170	253	22	33 100	5 033	218	3	7 762
509	Miscellaneous durable goods -----	8	(D)	(D)	BB	8	(D)	(D)	BB	—	—
51	Nondurable goods -----	61	387 010	30 928	1 249	52	359 447	26 818	1 124	9	27 563
511	Paper and paper products -----	7	36 852	3 058	132	6	(D)	(D)	CC	1	(D)
512	Drugs, drug proprietaries, and druggists' sundries -----	3	4 679	679	41	3	4 679	679	41	—	—
513	Apparel, piece goods, and notions -----	5	3 066	232	18	4	(D)	(D)	AA	1	(D)
514	Groceries and related products -----	24	93 220	11 072	526	21	71 695	7 817	438	3	21 525
515	Farm-product raw materials -----	1	(D)	(D)	AA	1	(D)	(D)	AA	—	—
516	Chemicals and allied products -----	2	(D)	(D)	BB	2	(D)	(D)	BB	—	—
517	Petroleum and petroleum products -----	3	(D)	(D)	AA	3	(D)	(D)	AA	—	—
518	Beer, wine, and distilled alcoholic beverages -----	3	79 320	6 949	235	3	79 320	6 949	235	—	—
519	Miscellaneous nondurable goods -----	13	151 863	8 096	261	9	(D)	(D)	CC	4	(D)
SAN BUENAVENTURA (VENTURA)											
	Wholesale trade -----	283	729 836	79 148	2 877	230	515 706	59 037	2 344	53	214 130
50	Durable goods -----	188	378 562	43 014	1 538	154	263 219	31 531	1 236	34	115 343
501	Motor vehicles and motor vehicle parts and supplies -----	17	40 227	4 042	194	17	40 227	4 042	194	—	—
502	Furniture and homefurnishings -----	10	10 217	896	41	10	10 217	896	41	—	—
503	Lumber and other construction materials -----	11	18 728	1 424	55	9	(D)	(D)	BB	2	(D)
504	Professional and commercial equipment and supplies -----	36	92 159	12 334	360	32	36 702	5 569	205	4	55 457
505	Metals and minerals, except petroleum -----	3	(D)	(D)	AA	1	(D)	(D)	AA	2	(D)
506	Electrical goods -----	27	47 678	5 437	169	23	39 528	4 773	154	4	8 150
507	Hardware, and plumbing and heating equipment and supplies -----	16	40 918	4 246	182	15	(D)	(D)	CC	1	(D)
508	Machinery, equipment, and supplies -----	55	79 299	11 179	382	35	48 343	7 795	275	20	30 956
509	Miscellaneous durable goods -----	13	(D)	(D)	CC	12	(D)	(D)	CC	1	(D)
51	Nondurable goods -----	95	351 274	36 134	1 339	76	252 487	27 506	1 108	19	98 787
511	Paper and paper products -----	16	17 108	2 270	107	13	13 853	2 003	98	3	3 255
512	Drugs, drug proprietaries, and druggists' sundries -----	3	1 755	369	20	3	1 755	369	20	—	—
513	Apparel, piece goods, and notions -----	7	51 655	7 409	240	7	51 655	7 409	240	—	—
514	Groceries and related products -----	31	143 944	14 889	534	25	108 368	10 416	403	6	35 576
515	Farm-product raw materials -----	1	(D)	(D)	AA	1	(D)	(D)	AA	—	—
516	Chemicals and allied products -----	11	22 111	3 479	84	5	2 960	360	17	6	19 151
517	Petroleum and petroleum products -----	8	64 123	1 809	70	6	(D)	(D)	BB	2	(D)
518	Beer, wine, and distilled alcoholic beverages -----	1	(D)	(D)	BB	1	(D)	(D)	BB	—	—
519	Miscellaneous nondurable goods -----	17	(D)	(D)	CC	15	(D)	(D)	CC	2	(D)

Table 5. Summary Statistics for Places With 200 Establishments or More: 1992 —Con.

[For meaning of abbreviations and symbols, see introductory text. For explanation of terms and comparability of 1987 and 1992 censuses, see appendix A. For information on geographic areas followed by ▲, see appendix F]

SIC code	Geographic area and kind of business	Estab-lish-ments (number)	Sales (\$1,000)	Annual payroll (\$1,000)	Paid employees for pay period including March 12 (number)	Merchant wholesalers				Other operating types	
						Estab-lish-ments (number)	Sales (\$1,000)	Annual payroll (\$1,000)	Paid employees for pay period including March 12 (number)	Estab-lish-ments (number)	Sales (\$1,000)
SAN DIEGO											
	Wholesale trade -----	2 103	11 139 365	838 864	25 919	1 805	6 097 367	623 492	20 163	298	5 041 998
50	Durable goods -----	1 468	6 700 702	592 806	17 434	1 258	3 577 798	432 128	13 244	210	3 122 904
501	Motor vehicles and motor vehicle parts and supplies -----	160	354 018	37 533	1 406	152	304 828	36 079	1 349	8	49 190
5012	Automobiles and other motor vehicles -----	18	129 577	8 561	261	17	(D)	(D)	CC	1	(D)
5013	Motor vehicle supplies and new parts -----	91	173 318	21 813	839	84	(D)	(D)	FF	7	(D)
5014	Tires and tubes -----	14	37 740	4 920	179	14	37 740	4 920	179	—	—
5015	Motor vehicle parts, used -----	37	13 383	2 239	127	37	13 383	2 239	127	—	—
502	Furniture and homefurnishings -----	103	260 882	28 279	1 070	92	230 747	27 178	1 042	11	30 135
5021	Furniture -----	43	130 296	12 798	414	38	108 245	12 101	403	5	22 051
5023	Homefurnishings -----	60	130 586	15 481	656	54	122 502	15 077	639	6	8 084
503	Lumber and other construction materials -----	59	317 431	15 936	552	49	294 031	14 618	509	10	23 400
5031	Lumber, plywood, millwork, and wood panels -----	18	223 040	9 001	279	16	(D)	(D)	EE	2	(D)
5032	Brick, stone, and related construction materials -----	21	43 902	2 856	127	16	(D)	(D)	CC	5	(D)
5033	Roofing, siding, and insulation materials -----	8	28 145	1 783	67	7	(D)	(D)	BB	1	(D)
5039	Construction materials, n.e.c. -----	12	22 344	2 296	79	10	(D)	(D)	BB	2	(D)
504	Professional and commercial equipment and supplies -----	337	1 280 857	184 892	4 794	283	826 124	114 181	3 316	54	454 733
5043	Photographic equipment and supplies -----	10	24 371	3 175	138	10	24 371	3 175	138	—	—
5044	Office equipment -----	57	161 430	35 995	1 147	43	(D)	(D)	FF	14	(D)
5045	Computers and computer peripheral equipment and software -----	145	846 589	110 312	2 492	120	(D)	(D)	GG	25	(D)
5046	Commercial equipment, n.e.c. -----	28	29 729	5 376	196	28	29 729	5 376	196	—	—
5047	Medical, dental, and hospital equipment and supplies -----	67	165 662	23 006	556	53	(D)	(D)	EE	14	(D)
5048	Ophthalmic goods -----	12	29 458	4 733	176	11	(D)	(D)	CC	1	(D)
5049	Professional equipment and supplies, n.e.c. -----	18	23 618	2 295	89	18	23 618	2 295	89	—	—
505	Metals and minerals, except petroleum -----	18	41 733	2 600	79	18	41 733	2 600	79	—	—
5051	Metals service centers and offices -----	15	39 488	2 397	71	15	39 488	2 397	71	—	—
5052	Coal and other minerals and ores -----	3	2 245	203	8	3	2 245	203	8	—	—
506	Electrical goods -----	284	3 082 817	194 176	5 182	206	930 027	118 321	2 954	78	2 152 790
5063	Electrical apparatus and equipment, wiring supplies, and construction materials -----	96	356 008	27 222	896	71	253 110	20 978	745	25	102 898
5064	Electrical appliances, television and radio sets -----	20	90 265	5 780	167	17	(D)	(D)	CC	3	(D)
5065	Electronic parts and equipment, n.e.c. -----	168	2 636 544	161 174	4 119	118	(D)	(D)	GG	50	(D)
507	Hardware, and plumbing and heating equipment and supplies -----	107	309 068	30 682	948	94	254 257	28 439	862	13	54 811
5072	Hardware -----	50	139 359	17 382	476	43	(D)	(D)	EE	7	(D)
5074	Plumbing and heating equipment and supplies (hydronics) -----	32	85 166	7 721	285	30	(D)	(D)	EE	2	(D)
5075	Warm air heating and air-conditioning equipment and supplies -----	15	73 705	4 517	145	11	32 263	2 990	95	4	41 442
5078	Refrigeration equipment and supplies -----	10	10 838	1 062	42	10	10 838	1 062	42	—	—
508	Machinery, equipment, and supplies -----	211	492 215	67 670	2 200	186	424 733	62 927	2 048	25	67 482
5082	Construction and mining (except petroleum) machinery and equipment -----	13	67 196	7 781	232	11	(D)	(D)	CC	2	(D)
5083	Farm and garden machinery and equipment -----	14	30 277	5 401	154	13	(D)	(D)	CC	1	(D)
5084	Industrial machinery and equipment -----	78	178 038	19 910	668	65	135 167	17 246	592	13	42 871
5085	Industrial supplies -----	48	98 615	14 670	508	45	94 261	14 282	496	3	4 354
5087	Service establishment equipment and supplies -----	41	75 075	15 280	467	38	(D)	(D)	EE	3	(D)
5088	Transportation equipment and supplies, except motor vehicles -----	17	43 014	4 628	171	14	(D)	(D)	CC	3	(D)
509	Miscellaneous durable goods -----	189	561 681	31 038	1 203	178	271 318	27 785	1 085	11	290 363
5091	Sporting and recreational goods and supplies -----	47	123 450	9 238	376	44	101 438	8 779	366	3	22 012
5092	Toys and hobby goods and supplies -----	13	288 756	5 646	184	12	(D)	(D)	CC	1	(D)
5093	Scrap and waste materials -----	32	33 055	4 430	188	32	33 055	4 430	188	—	—
5094	Jewelry, watches, precious stones, and precious metals -----	54	60 490	5 236	185	53	(D)	(D)	CC	1	(D)
5099	Durable goods, n.e.c. -----	43	55 930	6 488	270	37	(D)	(D)	CC	6	(D)
51	Nondurable goods -----	635	4 438 663	246 058	8 485	547	2 519 569	191 364	6 919	88	1 919 094
511	Paper and paper products -----	86	225 155	22 745	814	73	171 653	18 129	691	13	53 502
5111	Printing and writing paper -----	10	48 373	2 590	83	9	(D)	(D)	BB	1	(D)
5112	Stationery and office supplies -----	59	149 904	17 167	627	48	(D)	(D)	FF	11	(D)
5113	Industrial and personal service paper -----	17	26 878	2 988	104	16	(D)	(D)	BB	1	(D)
512	Drugs, drug proprietaries, and druggists' sundries -----	32	363 730	12 653	431	29	(D)	(D)	EE	3	(D)
5122	Drugs, drug proprietaries, and druggists' sundries -----	32	363 730	12 653	431	29	(D)	(D)	EE	3	(D)
513	Apparel, piece goods, and notions -----	74	331 404	23 244	821	69	328 700	23 092	806	5	2 704
5131	Piece goods, notions, and other dry goods -----	20	39 288	2 938	136	19	(D)	(D)	CC	1	(D)
5136	Men's and boys' clothing and furnishings -----	18	57 804	4 132	217	18	57 804	4 132	217	—	—
5137	Women's, children's, and infants' clothing and accessories -----	30	220 415	15 884	460	28	(D)	(D)	EE	2	(D)
5139	Footwear -----	6	13 897	290	8	4	(D)	(D)	AA	2	(D)
514	Groceries and related products -----	192	1 845 462	89 217	3 171	156	770 720	51 599	2 062	36	1 074 742
5141	Groceries, general line -----	22	200 643	14 221	522	19	(D)	(D)	EE	3	(D)
5142	Packaged frozen foods -----	16	299 277	6 878	231	14	(D)	(D)	CC	2	(D)
5143	Dairy products, except dried or canned -----	14	74 355	4 212	131	9	(D)	(D)	BB	5	(D)
5144	Poultry and poultry products -----	1	(D)	(D)	AA	1	(D)	(D)	AA	—	—
5145	Confectionery -----	10	(D)	(D)	BB	9	15 574	1 283	57	1	(D)

Table 5. Summary Statistics for Places With 200 Establishments or More: 1992 — Con.

[For meaning of abbreviations and symbols, see introductory text. For explanation of terms and comparability of 1987 and 1992 censuses, see appendix A. For information on geographic areas followed by ▲, see appendix F]

SIC code	Geographic area and kind of business	Estab-lish-ments (number)	Sales (\$1,000)	Annual payroll (\$1,000)	Paid employees for pay period including March 12 (number)	Merchant wholesalers				Other operating types	
						Estab-lish-ments (number)	Sales (\$1,000)	Annual payroll (\$1,000)	Paid employees for pay period including March 12 (number)	Estab-lish-ments (number)	Sales (\$1,000)
SAN DIEGO — Con.											
51	Nondurable goods — Con.										
514	Groceries and related products — Con.										
5146	Fish and seafoods	23	72 879	4 735	214	20	50 545	4 286	205	3	22 334
5147	Meats and meat products	12	105 215	6 835	264	11	(D)	(D)	CC	1	(D)
5148	Fresh fruits and vegetables	33	165 269	10 052	388	30	121 489	8 689	335	3	43 780
5149	Groceries and related products, n.e.c.	61	907 905	40 830	1 355	43	(D)	(D)	EE	18	(D)
515	Farm-product raw materials	6	10 841	401	20	6	10 841	401	20	—	—
5153	Grain and field beans	2	(D)	(D)	AA	2	(D)	(D)	AA	—	—
5154	Livestock	—	—	—	—	—	—	—	—	—	—
5159	Farm-product raw materials, n.e.c.	4	(D)	(D)	AA	4	(D)	(D)	AA	—	—
516	Chemicals and allied products	44	118 344	11 965	339	35	82 418	8 692	258	9	35 926
5162	Plastics materials and basic forms and shapes	17	57 560	5 077	164	15	(D)	(D)	CC	2	(D)
5169	Chemicals and allied products, n.e.c.	27	60 784	6 888	175	20	(D)	(D)	CC	7	(D)
517	Petroleum and petroleum products	20	745 423	6 478	195	14	(D)	(D)	CC	6	(D)
5171	Petroleum bulk stations and terminals	14	733 564	5 539	146	8	(D)	(D)	BB	6	(D)
5172	Petroleum and petroleum products wholesalers, except bulk stations and terminals	6	11 859	939	49	6	11 859	939	49	—	—
518	Beer, wine, and distilled alcoholic beverages	12	341 303	29 721	893	12	341 303	29 721	893	—	—
5181	Beer and ale	6	(D)	(D)	FF	6	(D)	(D)	FF	—	—
5182	Wine and distilled alcoholic beverages	6	(D)	(D)	EE	6	(D)	(D)	EE	—	—
519	Miscellaneous nondurable goods	169	457 001	49 634	1 801	153	(D)	(D)	GG	16	(D)
5191	Farm supplies	12	49 743	9 757	182	12	49 743	9 757	182	—	—
5192	Books, periodicals, and newspapers	32	168 813	13 992	479	26	146 875	11 082	382	6	21 938
5193	Flowers, nursery stock, and florists' supplies	14	9 790	1 946	81	14	9 790	1 946	81	—	—
5194	Tobacco and tobacco products	5	(D)	(D)	BB	5	(D)	(D)	BB	—	—
5198	Paints, varnishes, and supplies	8	17 404	2 268	109	5	(D)	(D)	BB	3	(D)
5199	Nondurable goods, n.e.c.	98	(D)	(D)	FF	91	106 770	19 135	846	7	(D)
SAN FRANCISCO (Coextensive with San Francisco County, CA; see table 6.)											
SAN JOSE											
	Wholesale trade	1 307	16 434 651	857 684	22 766	1 097	7 951 223	604 825	17 646	210	8 483 428
50	Durable goods	984	12 912 675	672 550	16 716	831	6 320 372	480 876	13 250	153	6 592 303
501	Motor vehicles and motor vehicle parts and supplies	103	256 261	32 118	1 134	95	(D)	(D)	GG	8	(D)
5012	Automobiles and other motor vehicles	13	89 528	8 950	253	13	89 528	8 950	253	—	—
5013	Motor vehicle supplies and new parts	56	128 739	16 902	626	49	108 715	15 830	592	7	20 024
5014	Tires and tubes	12	21 106	3 765	129	11	(D)	(D)	CC	1	(D)
5015	Motor vehicle parts, used	22	16 888	2 501	126	22	16 888	2 501	126	—	—
502	Furniture and homefurnishings	43	303 372	33 235	1 143	39	280 195	32 700	1 131	4	23 177
5021	Furniture	24	210 357	20 532	661	21	(D)	(D)	FF	3	(D)
5023	Homefurnishings	19	93 015	12 703	482	18	(D)	(D)	EE	1	(D)
503	Lumber and other construction materials	38	160 195	16 314	482	28	126 955	11 275	359	10	33 240
5031	Lumber, plywood, millwork, and wood panels	8	63 352	5 961	183	7	(D)	(D)	CC	1	(D)
5032	Brick, stone, and related construction materials	13	28 582	2 895	96	6	16 027	1 490	44	7	12 555
5033	Roofing, siding, and insulation materials	9	(D)	(D)	CC	8	38 522	2 650	94	1	(D)
5039	Construction materials, n.e.c.	8	(D)	(D)	BB	7	(D)	(D)	BB	1	(D)
504	Professional and commercial equipment and supplies	268	6 829 396	258 815	5 685	234	2 459 396	156 826	3 879	34	4 370 000
5043	Photographic equipment and supplies	3	(D)	(D)	BB	2	(D)	(D)	AA	1	(D)
5044	Office equipment	23	244 545	20 502	562	17	(D)	(D)	EE	6	(D)
5045	Computers and computer peripheral equipment and software	183	6 183 825	194 252	3 989	167	2 240 576	117 183	2 688	16	3 943 249
5046	Commercial equipment, n.e.c.	12	(D)	(D)	CC	11	(D)	(D)	CC	1	(D)
5047	Medical, dental, and hospital equipment and supplies	27	232 790	21 972	562	20	58 687	12 950	358	7	174 103
5048	Ophthalmic goods	5	20 008	1 464	29	4	(D)	(D)	BB	1	(D)
5049	Professional equipment and supplies, n.e.c.	15	109 586	16 019	391	13	(D)	(D)	EE	2	(D)
505	Metals and minerals, except petroleum	16	35 053	4 712	157	15	(D)	(D)	CC	1	(D)
5051	Metals service centers and offices	16	35 053	4 712	157	15	(D)	(D)	CC	1	(D)
5052	Coal and other minerals and ores	—	—	—	—	—	—	—	—	—	—
506	Electrical goods	280	4 507 589	243 284	5 735	208	2 510 030	174 221	4 523	72	1 997 559
5063	Electrical apparatus and equipment, wiring supplies, and construction materials	60	535 960	45 106	1 168	46	489 887	42 598	1 110	14	46 073
5064	Electrical appliances, television and radio sets	14	55 654	2 849	99	12	(D)	(D)	BB	2	(D)
5065	Electronic parts and equipment, n.e.c.	206	3 915 975	195 329	4 468	150	(D)	(D)	HH	56	(D)
507	Hardware, and plumbing and heating equipment and supplies	46	181 985	28 835	666	41	124 810	19 437	500	5	57 175
5072	Hardware	21	61 671	12 117	278	20	(D)	(D)	EE	1	(D)
5074	Plumbing and heating equipment and supplies (hydronics)	10	44 941	4 708	142	9	(D)	(D)	CC	1	(D)
5075	Warm air heating and air-conditioning equipment and supplies	7	(D)	(D)	BB	5	15 454	1 654	47	2	(D)
5078	Refrigeration equipment and supplies	8	(D)	(D)	CC	7	11 989	1 421	46	1	(D)

Table 5. Summary Statistics for Places With 200 Establishments or More: 1992 —Con.

[For meaning of abbreviations and symbols, see introductory text. For explanation of terms and comparability of 1987 and 1992 censuses, see appendix A. For information on geographic areas followed by ▲, see appendix F]

SIC code	Geographic area and kind of business	Estab-lish-ments (number)	Sales (\$1,000)	Annual payroll (\$1,000)	Paid employees for pay period including March 12 (number)	Merchant wholesalers				Other operating types	
						Estab-lish-ments (number)	Sales (\$1,000)	Annual payroll (\$1,000)	Paid employees for pay period including March 12 (number)	Estab-lish-ments (number)	Sales (\$1,000)
SAN JOSE — Con.											
50	Durable goods — Con.										
508	Machinery, equipment, and supplies -----	122	290 975	33 657	987	106	238 749	30 293	901	16	52 226
5082	Construction and mining (except petroleum) machinery and equipment -----	8	11 896	2 603	77	7	(D)	(D)	BB	1	(D)
5083	Farm and garden machinery and equipment -----	5	9 666	1 456	57	5	9 666	1 456	57	—	—
5084	Industrial machinery and equipment -----	59	139 600	17 867	489	50	103 133	15 349	423	9	36 467
5085	Industrial supplies -----	23	78 735	7 867	213	20	74 714	7 346	198	3	4 021
5087	Service establishment equipment and supplies -----	19	18 591	2 681	112	18	(D)	(D)	CC	1	(D)
5088	Transportation equipment and supplies, except motor vehicles -----	8	32 487	1 183	39	6	(D)	(D)	BB	2	(D)
509	Miscellaneous durable goods -----	68	347 849	21 580	727	65	(D)	(D)	FF	3	(D)
5091	Sporting and recreational goods and supplies -----	10	17 821	1 121	52	10	17 821	1 121	52	—	—
5092	Toys and hobby goods and supplies -----	11	105 488	3 786	146	11	105 488	3 786	146	—	—
5093	Scrap and waste materials -----	24	134 036	12 132	384	24	134 036	12 132	384	—	—
5094	Jewelry, watches, precious stones, and precious metals -----	8	26 600	894	39	7	(D)	(D)	BB	1	(D)
5099	Durable goods, n.e.c. -----	15	63 904	3 647	106	13	(D)	(D)	BB	2	(D)
51	Nondurable goods -----	323	3 521 976	185 134	6 050	266	1 630 851	123 949	4 396	57	1 891 125
511	Paper and paper products -----	60	287 791	28 626	949	49	163 776	19 628	684	11	124 015
5111	Printing and writing paper -----	8	54 254	4 143	105	6	(D)	(D)	CC	2	(D)
5112	Stationery and office supplies -----	33	155 012	13 940	541	25	(D)	(D)	EE	8	(D)
5113	Industrial and personal service paper -----	19	78 525	10 543	303	18	(D)	(D)	EE	1	(D)
512	Drugs, drug proprietaries, and druggists' sundries -----	13	541 375	29 179	652	11	(D)	(D)	EE	2	(D)
5122	Drugs, drug proprietaries, and druggists' sundries -----	13	541 375	29 179	652	11	(D)	(D)	EE	2	(D)
513	Apparel, piece goods, and notions -----	18	15 769	1 042	90	16	(D)	(D)	BB	2	(D)
5131	Piece goods, notions, and other dry goods -----	4	1 936	335	16	4	1 936	335	16	—	—
5136	Men's and boys' clothing and furnishings -----	6	8 599	477	56	5	(D)	(D)	BB	1	(D)
5137	Women's, children's, and infants' clothing and accessories -----	5	(D)	(D)	AA	4	(D)	(D)	AA	1	(D)
5139	Footwear -----	3	(D)	(D)	AA	3	(D)	(D)	AA	—	—
514	Groceries and related products -----	104	1 067 780	59 112	2 555	85	561 852	35 343	1 743	19	505 928
5141	Groceries, general line -----	20	354 775	12 442	640	17	(D)	(D)	EE	3	(D)
5142	Packages, frozen foods -----	8	75 472	4 385	183	8	75 472	4 385	183	—	—
5143	Dairy products, except dried or canned -----	7	85 318	3 658	164	5	(D)	(D)	BB	2	(D)
5144	Poultry and poultry products -----	—	(D)	(D)	EE	—	(D)	(D)	BB	—	(D)
5145	Confectionery -----	4	(D)	(D)	EE	3	(D)	(D)	BB	1	(D)
5146	Fish and seafoods -----	6	32 061	1 992	80	5	(D)	(D)	BB	1	(D)
5147	Meats and meat products -----	13	187 104	5 007	255	11	(D)	(D)	CC	2	(D)
5148	Fresh fruits and vegetables -----	13	87 003	9 708	333	11	(D)	(D)	EE	2	(D)
5149	Groceries and related products, n.e.c. -----	33	(D)	(D)	FF	25	(D)	(D)	EE	8	122 548
515	Farm-product raw materials -----	5	4 520	261	29	5	4 520	261	29	—	—
5153	Grain and field beans -----	3	(D)	(D)	AA	3	(D)	(D)	AA	—	—
5154	Livestock -----	—	(D)	(D)	AA	—	(D)	(D)	AA	—	—
5159	Farm-product raw materials, n.e.c. -----	2	(D)	(D)	AA	2	(D)	(D)	AA	—	—
516	Chemicals and allied products -----	31	294 443	19 278	473	24	199 946	15 470	400	7	94 497
5162	Plastics materials and basic forms and shapes -----	7	18 106	2 307	77	6	(D)	(D)	BB	1	(D)
5169	Chemicals and allied products, n.e.c. -----	24	276 337	16 971	396	18	(D)	(D)	EE	6	(D)
517	Petroleum and petroleum products -----	19	801 659	8 496	287	14	(D)	(D)	CC	5	(D)
5171	Petroleum bulk stations and terminals -----	13	703 860	6 614	220	8	(D)	(D)	CC	5	(D)
5172	Petroleum and petroleum products wholesalers, except bulk stations and terminals -----	6	97 799	1 882	67	6	97 799	1 882	67	—	—
518	Beer, wine, and distilled alcoholic beverages -----	6	140 394	15 972	439	6	140 394	15 972	439	—	—
5181	Beer and ale -----	3	(D)	(D)	EE	3	(D)	(D)	EE	—	—
5182	Wine and distilled alcoholic beverages -----	3	(D)	(D)	CC	3	(D)	(D)	CC	—	—
519	Miscellaneous nondurable goods -----	67	368 245	23 168	576	56	(D)	(D)	EE	11	(D)
5191	Farm supplies -----	5	14 303	1 414	42	5	14 303	1 414	42	—	—
5192	Books, periodicals, and newspapers -----	12	273 300	14 485	240	7	35 952	5 314	109	5	237 348
5193	Flowers, nursery stock, and florists' supplies -----	8	5 440	589	48	7	(D)	(D)	BB	1	(D)
5194	Tobacco and tobacco products -----	2	(D)	(D)	AA	2	(D)	(D)	AA	—	—
5198	Paints, varnishes, and supplies -----	7	9 079	1 610	47	5	(D)	(D)	BB	2	(D)
5199	Nondurable goods, n.e.c. -----	33	(D)	(D)	CC	30	47 349	4 085	168	3	(D)
SAN LEANDRO											
	Wholesale trade -----	360	1 544 173	172 060	5 210	302	1 070 577	138 904	4 371	58	473 596
50	Durable goods -----	245	939 853	110 242	3 159	205	673 632	89 087	2 628	40	266 221
501	Motor vehicles and motor vehicle parts and supplies -----	35	203 441	19 999	554	27	99 977	12 455	379	8	103 464
502	Furniture and home furnishings -----	11	51 267	6 397	202	9	(D)	(D)	CC	2	(D)
503	Lumber and other construction materials -----	14	59 111	5 105	141	9	(D)	(D)	BB	5	(D)
504	Professional and commercial equipment and supplies -----	24	50 448	8 983	289	24	50 448	8 983	289	—	—
505	Metals and minerals, except petroleum -----	6	48 395	3 174	99	6	48 395	3 174	99	—	—
506	Electrical goods -----	24	112 945	10 231	271	18	66 033	6 668	183	6	46 912

Table 5. Summary Statistics for Places With 200 Establishments or More: 1992 —Con.

[For meaning of abbreviations and symbols, see introductory text. For explanation of terms and comparability of 1987 and 1992 censuses, see appendix A. For information on geographic areas followed by ▲, see appendix F]

SIC code	Geographic area and kind of business	Estab-lish-ments (number)	Sales (\$1,000)	Annual payroll (\$1,000)	Paid employees for pay period including March 12 (number)	Merchant wholesalers				Other operating types	
						Estab-lish-ments (number)	Sales (\$1,000)	Annual payroll (\$1,000)	Paid employees for pay period including March 12 (number)	Estab-lish-ments (number)	Sales (\$1,000)
SAN LEANDRO—Con.											
50	Durable goods—Con.										
507	Hardware, and plumbing and heating equipment and supplies -----	20	48 136	7 333	240	20	48 136	7 333	240	—	—
508	Machinery, equipment, and supplies -----	94	301 417	42 316	1 144	75	212 041	35 612	950	19	89 376
509	Miscellaneous durable goods -----	17	64 693	6 704	219	17	64 693	6 704	219	—	—
51	Nondurable goods -----	115	604 320	61 818	2 051	97	396 945	49 817	1 743	18	207 375
511	Paper and paper products -----	19	86 024	14 044	379	17	(D)	(D)	EE	2	(D)
512	Drugs, drug proprietaries, and druggists' sundries ---	9	101 811	14 354	589	9	101 811	14 354	589	—	—
513	Apparel, piece goods, and notions -----	10	45 653	3 836	101	9	(D)	(D)	BB	1	(D)
514	Groceries and related products -----	41	287 260	19 547	560	31	117 741	8 961	301	10	169 519
515	Farm-product raw materials -----	1	(D)	(D)	AA	1	(D)	(D)	AA	—	—
516	Chemicals and allied products -----	9	18 070	1 769	58	8	(D)	(D)	BB	1	(D)
517	Petroleum and petroleum products -----	2	(D)	(D)	BB	1	(D)	(D)	AA	1	(D)
518	Beer, wine, and distilled alcoholic beverages -----	1	(D)	(D)	AA	—	—	—	—	1	(D)
519	Miscellaneous nondurable goods -----	23	51 479	7 473	338	21	(D)	(D)	EE	2	(D)
SAN MATEO											
	Wholesale trade -----	206	1 368 971	85 015	2 353	141	688 356	52 895	1 519	65	680 615
50	Durable goods -----	127	686 150	50 844	1 455	90	466 998	40 566	1 207	37	219 152
501	Motor vehicles and motor vehicle parts and supplies -----	7	(D)	(D)	EE	6	(D)	(D)	EE	1	(D)
502	Furniture and homefurnishings -----	8	5 618	456	14	6	(D)	(D)	AA	2	(D)
503	Lumber and other construction materials -----	1	(D)	(D)	BB	1	(D)	(D)	BB	—	—
504	Professional and commercial equipment and supplies -----	43	205 842	30 795	637	29	123 545	24 703	501	14	82 297
505	Metals and minerals, except petroleum -----	3	(D)	(D)	AA	3	(D)	(D)	AA	—	—
506	Electrical goods -----	27	126 695	7 354	169	15	51 518	4 938	100	12	75 177
507	Hardware, and plumbing and heating equipment and supplies -----	3	5 427	991	22	3	5 427	991	22	—	—
508	Machinery, equipment, and supplies -----	21	57 614	4 568	104	13	(D)	(D)	BB	8	(D)
509	Miscellaneous durable goods -----	14	24 091	1 984	79	14	24 091	1 984	79	—	—
51	Nondurable goods -----	79	682 821	34 171	898	51	221 358	12 329	312	28	461 463
511	Paper and paper products -----	13	58 346	2 374	82	7	12 145	1 287	59	6	46 201
512	Drugs, drug proprietaries, and druggists' sundries ---	3	(D)	(D)	EE	2	(D)	(D)	AA	1	(D)
513	Apparel, piece goods, and notions -----	8	16 444	1 478	54	4	5 132	1 024	38	4	11 312
514	Groceries and related products -----	25	172 320	3 336	75	18	97 290	2 177	53	7	75 030
515	Farm-product raw materials -----	—	—	—	—	—	—	—	—	—	—
516	Chemicals and allied products -----	3	6 892	835	15	3	6 892	835	15	—	—
517	Petroleum and petroleum products -----	1	(D)	(D)	AA	—	—	—	—	1	(D)
518	Beer, wine, and distilled alcoholic beverages -----	2	(D)	(D)	AA	—	—	—	—	2	(D)
519	Miscellaneous nondurable goods -----	24	106 820	5 430	164	17	(D)	(D)	CC	7	(D)
SAN RAFAEL											
	Wholesale trade -----	218	721 565	64 260	1 872	182	479 443	57 229	1 714	36	242 122
50	Durable goods -----	125	449 201	42 035	1 186	106	318 806	38 303	1 106	19	130 395
501	Motor vehicles and motor vehicle parts and supplies -----	9	7 566	1 398	65	9	7 566	1 398	65	—	—
502	Furniture and homefurnishings -----	9	15 350	1 792	58	6	8 440	1 643	53	3	6 910
503	Lumber and other construction materials -----	9	77 580	6 658	184	8	(D)	(D)	CC	1	(D)
504	Professional and commercial equipment and supplies -----	25	78 032	10 277	285	23	(D)	(D)	EE	2	(D)
505	Metals and minerals, except petroleum -----	2	(D)	(D)	AA	2	(D)	(D)	AA	—	—
506	Electrical goods -----	20	52 063	3 505	113	15	17 826	2 502	91	5	34 237
507	Hardware, and plumbing and heating equipment and supplies -----	5	20 838	4 136	113	5	20 838	4 136	113	—	—
508	Machinery, equipment, and supplies -----	24	85 760	6 727	145	19	73 410	6 369	131	5	12 350
509	Miscellaneous durable goods -----	22	(D)	(D)	CC	19	(D)	(D)	CC	3	(D)
51	Nondurable goods -----	93	272 364	22 225	686	76	160 637	18 926	608	17	111 727
511	Paper and paper products -----	12	21 140	2 130	91	9	10 955	1 420	73	3	10 185
512	Drugs, drug proprietaries, and druggists' sundries ---	5	17 826	3 736	64	5	17 826	3 736	64	—	—
513	Apparel, piece goods, and notions -----	11	9 181	646	24	9	(D)	(D)	BB	2	(D)
514	Groceries and related products -----	25	106 700	6 055	189	19	33 780	4 056	151	6	72 920
515	Farm-product raw materials -----	2	(D)	(D)	AA	1	(D)	(D)	AA	1	(D)
516	Chemicals and allied products -----	3	(D)	(D)	BB	2	(D)	(D)	BB	1	(D)
517	Petroleum and petroleum products -----	2	(D)	(D)	AA	1	(D)	(D)	AA	1	(D)
518	Beer, wine, and distilled alcoholic beverages -----	9	40 939	3 328	90	8	(D)	(D)	BB	1	(D)
519	Miscellaneous nondurable goods -----	24	37 277	3 815	160	22	(D)	(D)	CC	2	(D)

Table 5. Summary Statistics for Places With 200 Establishments or More: 1992 —Con.

[For meaning of abbreviations and symbols, see introductory text. For explanation of terms and comparability of 1987 and 1992 censuses, see appendix A. For information on geographic areas followed by ▲, see appendix F]

SIC code	Geographic area and kind of business	Estab-lish-ments (number)	Sales (\$1,000)	Annual payroll (\$1,000)	Paid employees for pay period including March 12 (number)	Merchant wholesalers				Other operating types	
						Estab-lish-ments (number)	Sales (\$1,000)	Annual payroll (\$1,000)	Paid employees for pay period including March 12 (number)	Estab-lish-ments (number)	Sales (\$1,000)
SANTA ANA											
	Wholesale trade -----	647	4 696 264	296 755	9 153	553	2 067 750	207 505	6 951	94	2 628 514
50	Durable goods -----	449	2 731 693	219 157	6 499	388	1 300 542	155 438	5 064	61	1 431 151
501	Motor vehicles and motor vehicle parts and supplies -----	56	249 696	14 568	522	52	(D)	(D)	EE	4	(D)
5012	Automobiles and other motor vehicles -----	7	24 125	1 524	40	7	24 125	1 524	40	—	—
5013	Motor vehicle supplies and new parts -----	27	199 872	10 485	371	24	(D)	(D)	EE	3	(D)
5014	Tires and tubes -----	6	(D)	(D)	BB	5	(D)	(D)	BB	1	(D)
5015	Motor vehicle parts, used -----	16	(D)	(D)	BB	16	(D)	(D)	BB	—	—
502	Furniture and home furnishings -----	37	87 249	9 412	354	33	79 370	9 045	322	4	7 879
5021	Furniture -----	16	30 710	5 514	140	13	(D)	(D)	CC	3	(D)
5023	Home furnishings -----	21	56 539	3 898	214	20	(D)	(D)	CC	1	(D)
503	Lumber and other construction materials -----	30	147 522	6 969	232	27	(D)	(D)	CC	3	(D)
5031	Lumber, plywood, millwork, and wood panels -----	9	22 888	1 804	65	8	(D)	(D)	BB	1	(D)
5032	Brick, stone, and related construction materials -----	4	4 145	556	16	4	4 145	556	16	—	—
5033	Roofing, siding, and insulation materials -----	6	97 420	2 947	99	5	(D)	(D)	BB	1	(D)
5039	Construction materials, n.e.c. -----	11	23 069	1 662	52	10	(D)	(D)	BB	1	(D)
504	Professional and commercial equipment and supplies -----	74	909 629	114 841	2 651	62	505 489	65 793	1 566	12	404 140
5043	Photographic equipment and supplies -----	5	(D)	(D)	CC	3	12 970	2 633	65	2	(D)
5044	Office equipment -----	16	103 876	43 439	1 027	13	(D)	(D)	CC	3	(D)
5045	Computers and computer peripheral equipment and software -----	28	438 558	52 507	1 124	26	(D)	(D)	GG	2	(D)
5046	Commercial equipment, n.e.c. -----	9	24 047	3 202	101	7	(D)	(D)	BB	2	(D)
5047	Medical, dental, and hospital equipment and supplies -----	11	18 650	2 454	66	9	(D)	(D)	BB	2	(D)
5048	Ophthalmic goods -----	2	(D)	(D)	AA	1	(D)	(D)	AA	1	(D)
5049	Professional equipment and supplies, n.e.c. -----	3	(D)	(D)	CC	3	(D)	(D)	CC	—	—
505	Metals and minerals, except petroleum -----	21	66 499	5 656	214	18	39 021	5 020	181	3	27 478
5051	Metals service centers and offices -----	21	66 499	5 656	214	18	39 021	5 020	181	3	27 478
5052	Coal and other minerals and ores -----	—	—	—	—	—	—	—	—	—	—
506	Electrical goods -----	68	486 079	20 607	667	52	158 827	15 125	547	16	327 252
5063	Electrical apparatus and equipment, wiring supplies, and construction materials -----	23	64 331	7 440	212	19	50 619	6 887	197	4	13 712
5064	Electrical appliances, television and radio sets -----	7	24 505	714	28	5	(D)	(D)	BB	2	(D)
5065	Electronic parts and equipment, n.e.c. -----	38	397 243	12 453	427	28	(D)	(D)	EE	10	(D)
507	Hardware, and plumbing and heating equipment and supplies -----	27	89 538	7 766	256	24	(D)	(D)	CC	3	(D)
5072	Hardware -----	12	59 353	3 909	121	10	(D)	(D)	BB	2	(D)
5074	Plumbing and heating equipment and supplies (hydronics) -----	9	19 786	2 839	102	8	(D)	(D)	CC	1	(D)
5075	Warm air heating and air-conditioning equipment and supplies -----	3	(D)	(D)	BB	3	(D)	(D)	BB	—	—
5078	Refrigeration equipment and supplies -----	3	(D)	(D)	AA	3	(D)	(D)	AA	—	—
508	Machinery, equipment, and supplies -----	85	357 106	27 742	886	74	210 688	25 403	834	11	146 418
5082	Construction and mining (except petroleum) machinery and equipment -----	3	(D)	(D)	BB	2	(D)	(D)	BB	1	(D)
5083	Farm and garden machinery and equipment -----	2	(D)	(D)	AA	2	(D)	(D)	AA	—	—
5084	Industrial machinery and equipment -----	45	75 327	11 843	374	40	66 767	11 332	361	5	8 560
5085	Industrial supplies -----	21	117 639	8 511	307	18	54 314	7 707	288	3	63 325
5087	Service establishment equipment and supplies -----	9	112 235	5 229	135	8	(D)	(D)	CC	1	(D)
5088	Transportation equipment and supplies, except motor vehicles -----	5	(D)	(D)	BB	4	3 745	411	14	1	(D)
509	Miscellaneous durable goods -----	51	338 375	11 596	717	46	(D)	(D)	FF	5	(D)
5091	Sporting and recreational goods and supplies -----	13	30 085	2 888	77	12	(D)	(D)	BB	1	(D)
5092	Toys and hobby goods and supplies -----	8	(D)	(D)	BB	6	5 458	756	24	2	(D)
5093	Scrap and waste materials -----	14	32 553	4 852	536	14	32 553	4 852	536	—	—
5094	Jewelry, watches, precious stones, and precious metals -----	5	21 342	1 014	16	5	21 342	1 014	16	—	—
5099	Durable goods, n.e.c. -----	11	(D)	(D)	BB	9	(D)	(D)	BB	2	(D)
51	Nondurable goods -----	198	1 964 571	77 598	2 654	165	767 208	52 067	1 887	33	1 197 363
511	Paper and paper products -----	32	334 694	7 088	278	25	41 192	4 191	210	7	293 502
5111	Printing and writing paper -----	6	(D)	(D)	BB	4	(D)	(D)	AA	2	(D)
5112	Stationery and office supplies -----	18	(D)	(D)	CC	16	26 949	2 970	166	2	(D)
5113	Industrial and personal service paper -----	8	70 390	1 413	41	5	(D)	(D)	BB	3	(D)
512	Drugs, drug proprietaries, and druggists' sundries -----	10	163 898	4 564	123	8	(D)	(D)	BB	2	(D)
5122	Drugs, drug proprietaries, and druggists' sundries -----	10	163 898	4 564	123	8	(D)	(D)	BB	2	(D)
513	Apparel, piece goods, and notions -----	31	73 275	5 867	200	31	73 275	5 867	200	—	—
5131	Piece goods, notions, and other dry goods -----	8	12 237	1 024	32	8	12 237	1 024	32	—	—
5136	Men's and boys' clothing and furnishings -----	13	49 008	4 181	127	13	49 008	4 181	127	—	—
5137	Women's, children's, and infants' clothing and accessories -----	9	(D)	(D)	BB	9	(D)	(D)	BB	—	—
5139	Footwear -----	1	(D)	(D)	AA	1	(D)	(D)	AA	—	—
514	Groceries and related products -----	42	555 086	30 586	1 081	33	298 704	20 850	702	9	256 382
5141	Groceries, general line -----	6	105 117	2 372	117	5	(D)	(D)	BB	1	(D)
5142	Packaged frozen foods -----	5	(D)	(D)	BB	4	3 760	186	20	1	(D)
5143	Dairy products, except dried or canned -----	2	(D)	(D)	BB	2	(D)	(D)	BB	—	—
5144	Poultry and poultry products -----	1	(D)	(D)	AA	1	(D)	(D)	AA	—	—
5145	Confectionery -----	4	45 717	5 353	266	2	(D)	(D)	BB	2	(D)

Table 5. Summary Statistics for Places With 200 Establishments or More: 1992 —Con.

[For meaning of abbreviations and symbols, see introductory text. For explanation of terms and comparability of 1987 and 1992 censuses, see appendix A. For information on geographic areas followed by ▲, see appendix F]

SIC code	Geographic area and kind of business	Estab-lish-ments (number)	Sales (\$1,000)	Annual payroll (\$1,000)	Paid employees for pay period including March 12 (number)	Merchant wholesalers			Other operating types	
						Estab-lish-ments (number)	Sales (\$1,000)	Annual payroll (\$1,000)	Paid employees for pay period including March 12 (number)	Estab-lish-ments (number)
SANTA ANA —Con.										
51	Nondurable goods —Con.									
514	Groceries and related products —Con.									
5146	Fish and seafoods	1	(D)	(D)	AA	1	(D)	(D)	AA	—
5147	Meats and meat products	1	(D)	(D)	AA	1	(D)	(D)	AA	—
5148	Fresh fruits and vegetables	5	91 274	2 861	69	4	(D)	(D)	BB	1 (D)
5149	Groceries and related products, n.e.c.	17	229 545	17 016	531	13	(D)	(D)	EE	4 (D)
515	Farm-product raw materials	1	(D)	(D)	AA	1	(D)	(D)	AA	—
5153	Grain and field beans	—	—	—	—	—	—	—	—	—
5154	Livestock	—	—	—	—	—	—	—	—	—
5159	Farm-product raw materials, n.e.c.	1	(D)	(D)	AA	1	(D)	(D)	AA	—
516	Chemicals and allied products	18	414 375	9 759	282	11	57 274	5 556	155	7 357 101
5162	Plastics materials and basic forms and shapes ...	6	32 403	2 060	66	5	(D)	(D)	BB	1 (D)
5169	Chemicals and allied products, n.e.c.	12	381 972	7 699	216	6	(D)	(D)	BB	6 (D)
517	Petroleum and petroleum products	6	204 858	2 994	51	6	204 858	2 994	51	—
5171	Petroleum bulk stations and terminals	3	(D)	(D)	BB	3	(D)	(D)	BB	—
5172	Petroleum and petroleum products wholesalers, except bulk stations and terminals	3	(D)	(D)	BB	3	(D)	(D)	BB	—
518	Beer, wine, and distilled alcoholic beverages	—	—	—	—	—	—	—	—	—
5181	Beer and ale	—	—	—	—	—	—	—	—	—
5182	Wine and distilled alcoholic beverages	—	—	—	—	—	—	—	—	—
519	Miscellaneous nondurable goods	58	(D)	(D)	FF	50	(D)	(D)	EE	8 (D)
5191	Farm supplies	3	(D)	(D)	AA	3	(D)	(D)	AA	—
5192	Books, periodicals, and newspapers	4	(D)	(D)	BB	2	(D)	(D)	AA	2 (D)
5193	Flowers, nursery stock, and florists' supplies	10	11 298	1 416	89	10	11 298	1 416	89	—
5194	Tobacco and tobacco products	—	—	—	—	—	—	—	—	—
5198	Paints, varnishes, and supplies	5	(D)	(D)	CC	3	6 128	1 363	50	2 (D)
5199	Nondurable goods, n.e.c.	36	44 565	6 529	338	32	(D)	(D)	EE	4 (D)
SANTA CLARA										
	Wholesale trade	549	10 649 863	459 179	11 044	420	2 722 992	246 615	6 159	129 7 926 871
50	Durable goods	475	10 107 447	420 730	9 949	360	2 423 861	220 595	5 333	115 7 683 586
501	Motor vehicles and motor vehicle parts and supplies	19	33 464	4 139	169	19	33 464	4 139	169	—
5012	Automobiles and other motor vehicles	2	(D)	(D)	AA	2	(D)	(D)	AA	—
5013	Motor vehicle supplies and new parts	11	14 877	2 890	119	11	14 877	2 890	119	—
5014	Tires and tubes	2	(D)	(D)	BB	2	(D)	(D)	BB	—
5015	Motor vehicle parts, used	4	1 983	473	19	4	1 983	473	19	—
502	Furniture and homefurnishings	12	43 902	3 357	96	10	(D)	(D)	BB	2 (D)
5021	Furniture	9	(D)	(D)	BB	7	5 165	753	32	2 (D)
5023	Homefurnishings.....	3	(D)	(D)	BB	3	(D)	(D)	BB	—
503	Lumber and other construction materials	8	27 531	4 177	126	7	(D)	(D)	CC	1 (D)
5031	Lumber, plywood, millwork, and wood panels	3	(D)	(D)	BB	3	(D)	(D)	BB	—
5032	Brick, stone, and related construction materials	—	—	—	—	—	—	—	—	—
5033	Roofing, siding, and insulation materials	—	—	—	—	—	—	—	—	—
5039	Construction materials, n.e.c.	5	(D)	(D)	BB	4	15 194	2 026	66	1 (D)
504	Professional and commercial equipment and supplies	159	7 131 872	242 946	5 677	126	1 292 407	134 246	2 976	33 5 839 465
5043	Photographic equipment and supplies	3	5 428	656	31	1	(D)	(D)	BB	2 (D)
5044	Office equipment	15	105 424	18 849	404	11	(D)	(D)	CC	4 (D)
5045	Computers and computer peripheral equipment and software	128	6 971 087	217 493	5 049	104	1 233 668	124 939	2 658	24 5 737 419
5046	Commercial equipment, n.e.c.	1	(D)	(D)	AA	—	—	—	—	1 (D)
5047	Medical, dental, and hospital equipment and supplies	5	4 778	761	38	5	4 778	761	38	—
5048	Ophthalmic goods	1	(D)	(D)	BB	1	(D)	(D)	BB	—
5049	Professional equipment and supplies, n.e.c.	6	(D)	(D)	CC	4	(D)	(D)	CC	2 (D)
505	Metals and minerals, except petroleum	6	47 878	4 540	129	5	(D)	(D)	BB	1 (D)
5051	Metals service centers and offices	6	47 878	4 540	129	5	(D)	(D)	BB	1 (D)
5052	Coal and other minerals and ores	—	—	—	—	—	—	—	—	—
506	Electrical goods	162	2 545 236	127 724	2 829	101	819 215	43 290	1 065	61 1 726 021
5063	Electrical apparatus and equipment, wiring supplies, and construction materials	29	217 414	43 732	1 197	21	75 683	8 269	176	8 141 731
5064	Electrical appliances, television and radio sets	1	(D)	(D)	AA	1	(D)	(D)	AA	—
5065	Electronic parts and equipment, n.e.c.	132	(D)	(D)	GG	79	(D)	(D)	FF	53 1 584 290
507	Hardware, and plumbing and heating equipment and supplies	17	24 634	4 613	114	15	(D)	(D)	CC	2 (D)
5072	Hardware	11	(D)	(D)	BB	9	8 174	1 922	59	2 (D)
5074	Plumbing and heating equipment and supplies (hydronics).....	2	(D)	(D)	AA	2	(D)	(D)	AA	—
5075	Warm air heating and air-conditioning equipment and supplies	3	8 829	1 800	31	3	8 829	1 800	31	—
5078	Refrigeration equipment and supplies	1	(D)	(D)	AA	1	(D)	(D)	AA	—

CA-62 CALIFORNIA

WHOLESALE TRADE—GEOGRAPHIC AREA SERIES

Table 5. Summary Statistics for Places With 200 Establishments or More: 1992 —Con.

[For meaning of abbreviations and symbols, see introductory text. For explanation of terms and comparability of 1987 and 1992 censuses, see appendix A. For information on geographic areas followed by ▲, see appendix F]

SIC code	Geographic area and kind of business	Estab-lish-ments (number)	Sales (\$1,000)	Annual payroll (\$1,000)	Paid employees for pay period including March 12 (number)	Merchant wholesalers			Other operating types		
						Estab-lish-ments (number)	Sales (\$1,000)	Annual payroll (\$1,000)	Paid employees for pay period including March 12 (number)	Estab-lish-ments (number)	Sales (\$1,000)
SANTA CLARA —Con.											
50	Durable goods —Con.										
508	Machinery, equipment, and supplies -----	68	186 651	22 517	642	57	126 782	18 850	577	11	59 869
5082	Construction and mining (except petroleum) machinery and equipment -----	1	(D)	(D)	AA	1	(D)	(D)	AA	—	—
5083	Farm and garden machinery and equipment -----	2	(D)	(D)	AA	2	(D)	(D)	AA	—	—
5084	Industrial machinery and equipment -----	43	117 130	13 363	385	33	(D)	(D)	EE	10	(D)
5085	Industrial supplies -----	17	46 851	6 407	182	17	46 851	6 407	182	—	—
5087	Service establishment equipment and supplies -----	4	16 808	2 337	59	4	16 808	2 337	59	—	—
5088	Transportation equipment and supplies, except motor vehicles -----	1	(D)	(D)	AA	—	—	—	—	1	(D)
509	Miscellaneous durable goods -----	24	66 279	6 717	167	20	64 162	6 634	161	4	2 117
5091	Sporting and recreational goods and supplies -----	3	3 528	302	12	3	3 528	302	12	—	—
5092	Toys and hobby goods and supplies -----	3	22 014	1 563	21	3	22 014	1 563	21	—	—
5093	Scrap and waste materials -----	7	16 934	2 738	77	6	(D)	(D)	BB	1	(D)
5094	Jewelry, watches, precious stones, and precious metals -----	2	(D)	(D)	AA	2	(D)	(D)	AA	—	—
5099	Durable goods, n.e.c. -----	9	(D)	(D)	BB	6	(D)	(D)	BB	3	(D)
51	Nondurable goods -----	74	542 416	38 449	1 095	60	299 131	26 020	826	14	243 285
511	Paper and paper products -----	13	31 617	4 405	140	11	(D)	(D)	CC	2	(D)
5111	Printing and writing paper -----	1	(D)	(D)	AA	1	(D)	(D)	AA	—	—
5112	Stationery and office supplies -----	10	23 568	3 482	115	9	(D)	(D)	CC	1	(D)
5113	Industrial and personal service paper -----	2	(D)	(D)	BB	1	(D)	(D)	BB	1	(D)
512	Drugs, drug proprietaries, and druggists' sundries -----	—	—	—	—	—	—	—	—	—	—
5122	Drugs, drug proprietaries, and druggists' sundries -----	—	—	—	—	—	—	—	—	—	—
513	Apparel, piece goods, and notions -----	4	9 428	1 049	32	4	9 428	1 049	32	—	—
5131	Piece goods, notions, and other dry goods -----	1	(D)	(D)	AA	1	(D)	(D)	AA	—	—
5136	Men's and boys' clothing and furnishings -----	3	(D)	(D)	BB	3	(D)	(D)	BB	—	—
5137	Women's, children's, and infants' clothing and accessories -----	—	—	—	—	—	—	—	—	—	—
5139	Footwear -----	—	—	—	—	—	—	—	—	—	—
514	Groceries and related products -----	20	122 683	9 159	292	16	59 050	4 524	186	4	63 633
5141	Groceries, general line -----	1	(D)	(D)	AA	1	(D)	(D)	AA	—	—
5142	Packaged frozen foods -----	1	(D)	(D)	AA	1	(D)	(D)	AA	—	—
5143	Dairy products, except dried or canned -----	2	(D)	(D)	BB	—	—	—	—	2	(D)
5144	Poultry and poultry products -----	1	(D)	(D)	AA	1	(D)	(D)	AA	—	—
5145	Confectionery -----	1	(D)	(D)	AA	1	(D)	(D)	AA	—	—
5146	Fish and seafoods -----	2	(D)	(D)	AA	2	(D)	(D)	AA	—	—
5147	Meats and meat products -----	2	(D)	(D)	BB	1	(D)	(D)	BB	1	(D)
5148	Fresh fruits and vegetables -----	1	(D)	(D)	AA	1	(D)	(D)	AA	—	—
5149	Groceries and related products, n.e.c. -----	9	23 234	4 163	137	8	(D)	(D)	CC	1	(D)
515	Farm-product raw materials -----	—	—	—	—	—	—	—	—	—	—
5153	Grain and field beans -----	—	—	—	—	—	—	—	—	—	—
5154	Livestock -----	—	—	—	—	—	—	—	—	—	—
5159	Farm-product raw materials, n.e.c. -----	—	—	—	—	—	—	—	—	—	—
516	Chemicals and allied products -----	15	118 755	12 168	301	11	84 551	7 129	174	4	34 204
5162	Plastics materials and basic forms and shapes -----	9	69 730	5 343	141	8	(D)	(D)	CC	1	(D)
5169	Chemicals and allied products, n.e.c. -----	6	49 025	6 825	160	3	(D)	(D)	BB	3	(D)
517	Petroleum and petroleum products -----	3	(D)	(D)	BB	3	(D)	(D)	BB	—	—
5171	Petroleum bulk stations and terminals -----	3	(D)	(D)	BB	3	(D)	(D)	BB	—	—
5172	Petroleum and petroleum products wholesalers, except bulk stations and terminals -----	—	—	—	—	—	—	—	—	—	—
518	Beer, wine, and distilled alcoholic beverages -----	1	(D)	(D)	AA	1	(D)	(D)	AA	—	—
5181	Beer and ale -----	—	—	—	—	—	—	—	—	—	—
5182	Wine and distilled alcoholic beverages -----	1	(D)	(D)	AA	1	(D)	(D)	AA	—	—
519	Miscellaneous nondurable goods -----	18	240 360	10 237	287	14	(D)	(D)	EE	4	(D)
5191	Farm supplies -----	—	—	—	—	—	—	—	—	—	—
5192	Books, periodicals, and newspapers -----	2	(D)	(D)	BB	1	(D)	(D)	AA	1	(D)
5193	Flowers, nursery stock, and florists' supplies -----	1	(D)	(D)	BB	1	(D)	(D)	BB	—	—
5194	Tobacco and tobacco products -----	1	(D)	(D)	CC	1	(D)	(D)	CC	—	—
5198	Paints, varnishes, and supplies -----	1	(D)	(D)	AA	1	(D)	(D)	AA	—	—
5199	Nondurable goods, n.e.c. -----	13	(D)	(D)	BB	10	12 019	2 122	70	3	(D)
SANTA FE SPRINGS											
	Wholesale trade -----	620	5 901 365	375 106	11 618	516	3 670 270	284 211	8 946	104	2 231 095
50	Durable goods -----	454	2 775 061	237 501	7 397	374	1 945 604	185 100	5 835	80	829 457
501	Motor vehicles and motor vehicle parts and supplies -----	47	382 913	32 102	1 044	39	(D)	(D)	FF	8	(D)
5012	Automobiles and other motor vehicles -----	3	(D)	(D)	CC	2	(D)	(D)	CC	1	(D)
5013	Motor vehicle supplies and new parts -----	38	213 937	14 777	589	31	63 155	6 171	293	7	150 782
5014	Tires and tubes -----	3	41 151	5 279	148	3	41 151	5 279	148	—	—
5015	Motor vehicle parts, used -----	3	(D)	(D)	CC	3	(D)	(D)	CC	—	—
502	Furniture and homefurnishings -----	24	246 968	19 834	691	21	(D)	(D)	FF	3	(D)
5021	Furniture -----	11	65 521	9 165	320	11	65 521	9 165	320	—	—
5023	Homefurnishings -----	13	181 447	10 669	371	10	(D)	(D)	EE	3	(D)

Table 5. Summary Statistics for Places With 200 Establishments or More: 1992 —Con.

[For meaning of abbreviations and symbols, see introductory text. For explanation of terms and comparability of 1987 and 1992 censuses, see appendix A. For information on geographic areas followed by ▲, see appendix F]

SIC code	Geographic area and kind of business	Estab-lish-ments (number)	Sales (\$1,000)	Annual payroll (\$1,000)	Paid employees for pay period including March 12 (number)	Merchant wholesalers			Other operating types		
						Estab-lish-ments (number)	Sales (\$1,000)	Annual payroll (\$1,000)	Paid employees for pay period including March 12 (number)	Estab-lish-ments (number)	Sales (\$1,000)
SANTA FE SPRINGS—Con.											
50	Durable goods—Con.										
503	Lumber and other construction materials	19	81 571	10 922	320	16	58 357	7 803	212	3	23 214
5031	Lumber, plywood, millwork, and wood panels	6	24 379	2 861	81	6	24 379	2 861	81	—	—
5032	Brick, stone, and related construction materials	4	7 111	530	20	3	(D)	(D)	AA	1	(D)
5033	Roofing, siding, and insulation materials	1	(D)	(D)	BB	1	(D)	(D)	BB	—	—
5039	Construction materials, n.e.c.	8	(D)	(D)	CC	6	(D)	(D)	BB	2	(D)
504	Professional and commercial equipment and supplies	66	253 160	18 605	692	59	230 104	14 588	579	7	23 056
5043	Photographic equipment and supplies	2	(D)	(D)	BB	2	(D)	(D)	BB	—	—
5044	Office equipment	8	20 805	3 147	101	7	(D)	(D)	BB	1	(D)
5045	Computers and computer peripheral equipment and software	38	162 344	8 313	316	35	153 553	6 084	267	3	8 791
5046	Commercial equipment, n.e.c.	7	16 880	1 962	63	6	(D)	(D)	BB	1	(D)
5047	Medical, dental, and hospital equipment and supplies	7	42 177	3 898	152	6	(D)	(D)	CC	1	(D)
5048	Ophthalmic goods	1	(D)	(D)	AA	—	—	—	—	—	(D)
5049	Professional equipment and supplies, n.e.c.	3	4 349	841	28	3	4 349	841	28	—	—
505	Metals and minerals, except petroleum	37	331 040	28 804	832	32	300 280	25 562	740	5	30 760
5051	Metals service centers and offices	37	331 040	28 804	832	32	300 280	25 562	740	5	30 760
5052	Coal and other minerals and ores	—	—	—	—	—	—	—	—	—	—
506	Electrical goods	56	617 408	42 481	1 298	37	401 177	27 696	901	19	216 231
5063	Electrical apparatus and equipment, wiring supplies, and construction materials	30	224 748	15 743	505	19	86 357	10 392	387	11	138 391
5064	Electrical appliances, television and radio sets	7	85 844	8 362	286	7	85 844	8 362	286	—	—
5065	Electronic parts and equipment, n.e.c.	19	306 816	18 376	507	11	228 976	8 942	228	8	77 840
507	Hardware, and plumbing and heating equipment and supplies	44	144 539	15 485	519	39	102 353	13 783	471	5	42 186
5072	Hardware	27	61 110	8 966	299	27	61 110	8 966	299	—	—
5074	Plumbing and heating equipment and supplies (hydronics)	11	59 343	5 234	182	8	(D)	(D)	CC	3	(D)
5075	Warm air heating and air-conditioning equipment and supplies	4	(D)	(D)	BB	3	(D)	(D)	AA	1	(D)
5078	Refrigeration equipment and supplies	2	(D)	(D)	AA	1	(D)	(D)	AA	1	(D)
508	Machinery, equipment, and supplies	133	661 163	63 916	1 783	107	488 122	53 073	1 449	26	173 041
5082	Construction and mining (except petroleum) machinery and equipment	7	34 379	4 455	110	7	34 379	4 455	110	—	—
5083	Farm and garden machinery and equipment	1	(D)	(D)	AA	1	(D)	(D)	AA	—	—
5084	Industrial machinery and equipment	79	484 953	44 236	1 221	62	349 856	37 802	1 025	17	135 097
5085	Industrial supplies	36	128 112	13 382	395	29	(D)	(D)	EE	7	(D)
5087	Service establishment equipment and supplies	9	(D)	(D)	BB	8	(D)	(D)	BB	1	(D)
5088	Transportation equipment and supplies, except motor vehicles	1	(D)	(D)	AA	—	—	—	—	1	(D)
509	Miscellaneous durable goods	28	56 299	5 352	218	24	44 760	4 992	209	4	11 539
5091	Sporting and recreational goods and supplies	7	24 924	2 305	101	5	(D)	(D)	BB	2	(D)
5092	Toys and hobby goods and supplies	7	16 782	1 884	56	6	(D)	(D)	BB	1	(D)
5093	Scrap and waste materials	3	(D)	(D)	BB	3	(D)	(D)	BB	—	—
5094	Jewelry, watches, precious stones, and precious metals	2	(D)	(D)	AA	2	(D)	(D)	AA	—	—
5099	Durable goods, n.e.c.	9	10 874	611	27	8	(D)	(D)	BB	1	(D)
51	Nondurable goods	166	3 126 304	137 605	4 221	142	1 724 666	99 111	3 111	24	1 401 638
511	Paper and paper products	31	210 116	19 812	536	26	176 297	16 029	428	5	33 819
5111	Printing and writing paper	4	(D)	(D)	CC	4	(D)	(D)	CC	—	—
5112	Stationery and office supplies	16	(D)	(D)	CC	11	(D)	(D)	CC	5	33 819
5113	Industrial and personal service paper	11	82 243	5 027	136	11	82 243	5 027	136	—	—
512	Drugs, drug proprietaries, and druggists' sundries	3	(D)	(D)	BB	2	(D)	(D)	AA	1	(D)
5122	Drugs, drug proprietaries, and druggists' sundries	3	(D)	(D)	BB	2	(D)	(D)	AA	1	(D)
513	Apparel, piece goods, and notions	22	37 139	3 027	134	20	(D)	(D)	CC	2	(D)
5131	Piece goods, notions, and other dry goods	5	7 714	1 124	38	4	(D)	(D)	BB	1	(D)
5136	Men's and boys' clothing and furnishings	6	16 051	1 036	41	5	(D)	(D)	BB	1	(D)
5137	Women's, children's, and infants' clothing and accessories	7	7 749	729	38	7	7 749	729	38	—	—
5139	Footwear	4	5 625	138	17	4	5 625	138	17	—	—
514	Groceries and related products	41	1 976 833	65 328	2 105	36	1 118 814	45 250	1 523	5	858 019
5141	Groceries, general line	9	(D)	(D)	FF	8	41 196	4 782	244	1	(D)
5142	Packaged frozen foods	5	804 288	25 692	556	3	(D)	(D)	FF	2	(D)
5143	Dairy products, except dried or canned	—	—	—	—	—	—	—	—	—	—
5144	Poultry and poultry products	—	—	—	—	—	—	—	—	—	—
5145	Confectionery	1	(D)	(D)	AA	1	(D)	(D)	AA	—	—
5146	Fish and seafoods	3	(D)	(D)	BB	3	(D)	(D)	BB	—	—
5147	Meats and meat products	2	(D)	(D)	CC	2	(D)	(D)	CC	—	—
5148	Fresh fruits and vegetables	4	37 493	3 087	153	4	37 493	3 087	153	—	—
5149	Groceries and related products, n.e.c.	17	110 544	13 461	521	15	(D)	(D)	EE	2	(D)
515	Farm-product raw materials	—	—	—	—	—	—	—	—	—	—
5153	Grain and field beans	—	—	—	—	—	—	—	—	—	—
5154	Livestock	—	—	—	—	—	—	—	—	—	—
5159	Farm-product raw materials, n.e.c.	—	—	—	—	—	—	—	—	—	—
516	Chemicals and allied products	37	269 608	23 809	745	30	126 298	15 434	504	7	143 310
5162	Plastics materials and basic forms and shapes	22	162 780	12 771	500	18	87 331	9 714	396	4	75 449
5169	Chemicals and allied products, n.e.c.	15	106 828	11 038	245	12	38 967	5 720	108	3	67 861
517	Petroleum and petroleum products	9	(D)	(D)	EE	8	(D)	(D)	CC	1	(D)
5171	Petroleum bulk stations and terminals	4	(D)	(D)	CC	3	(D)	(D)	BB	1	(D)
5172	Petroleum and petroleum products wholesalers, except bulk stations and terminals	5	69 916	5 260	147	5	69 916	5 260	147	—	—

CA—64 CALIFORNIA

WHOLESALE TRADE—GEOGRAPHIC AREA SERIES

Table 5. Summary Statistics for Places With 200 Establishments or More: 1992 —Con.

[For meaning of abbreviations and symbols, see introductory text. For explanation of terms and comparability of 1987 and 1992 censuses, see appendix A. For information on geographic areas followed by ▲, see appendix F]

SIC code	Geographic area and kind of business	Estab-lish-ments (number)	Sales (\$1,000)	Annual payroll (\$1,000)	Paid employees for pay period including March 12 (number)	Merchant wholesalers				Other operating types	
						Estab-lish-ments (number)	Sales (\$1,000)	Annual payroll (\$1,000)	Paid employees for pay period including March 12 (number)	Estab-lish-ments (number)	Sales (\$1,000)
SANTA FE SPRINGS—Con.											
51	Nondurable goods —Con.										
518	Beer, wine, and distilled alcoholic beverages -----	4	115 729	9 290	214	4	115 729	9 290	214	—	—
5181	Beer and ale -----	2	(D)	(D)	CC	2	(D)	(D)	CC	—	—
5182	Wine and distilled alcoholic beverages -----	2	(D)	(D)	BB	2	(D)	(D)	BB	—	—
519	Miscellaneous nondurable goods -----	19	(D)	(D)	CC	16	33 861	2 222	108	3	(D)
5191	Farm supplies -----	2	(D)	(D)	AA	2	(D)	(D)	AA	—	—
5192	Books, periodicals, and newspapers -----	2	(D)	(D)	BB	1	(D)	(D)	BB	1	(D)
5193	Flowers, nursery stock, and florists' supplies -----	1	(D)	(D)	AA	1	(D)	(D)	AA	—	—
5194	Tobacco and tobacco products -----	—	—	—	—	—	—	—	—	—	—
5198	Paints, varnishes, and supplies -----	3	12 082	963	35	2	(D)	(D)	AA	1	(D)
5199	Nondurable goods, n.e.c. -----	11	15 708	1 100	55	10	(D)	(D)	BB	1	(D)
SANTA MONICA											
	Wholesale trade -----	224	3 995 076	100 697	2 459	201	3 521 057	64 127	1 827	23	474 019
50	Durable goods -----	145	3 483 352	66 313	1 549	130	3 285 355	44 901	1 186	15	197 997
501	Motor vehicles and motor vehicle parts and supplies -----	16	(D)	(D)	CC	16	(D)	(D)	CC	—	—
502	Furniture and homefurnishings -----	5	10 641	557	14	4	(D)	(D)	AA	1	(D)
503	Lumber and other construction materials -----	6	11 836	781	35	5	(D)	(D)	BB	1	(D)
504	Professional and commercial equipment and supplies -----	43	649 782	38 560	755	40	525 332	20 217	476	3	124 450
505	Metals and minerals, except petroleum -----	1	(D)	(D)	AA	1	(D)	(D)	AA	—	—
506	Electrical goods -----	20	48 152	2 684	74	18	(D)	(D)	BB	2	(D)
507	Hardware, and plumbing and heating equipment and supplies -----	10	30 451	1 763	66	8	(D)	(D)	BB	2	(D)
508	Machinery, equipment, and supplies -----	20	54 779	5 557	164	18	(D)	(D)	CC	2	(D)
509	Miscellaneous durable goods -----	24	(D)	(D)	CC	20	(D)	(D)	CC	4	28 904
51	Nondurable goods -----	79	511 724	34 384	910	71	235 702	19 226	641	8	276 022
511	Paper and paper products -----	7	20 214	2 349	68	7	20 214	2 349	68	—	—
512	Drugs, drug proprietaries, and druggists' sundries -----	9	(D)	(D)	EE	7	3 013	519	45	2	(D)
513	Apparel, piece goods, and notions -----	21	122 620	6 878	207	17	(D)	(D)	CC	4	(D)
514	Groceries and related products -----	17	78 378	5 554	203	16	(D)	(D)	CC	1	(D)
515	Farm-product raw materials -----	1	(D)	(D)	AA	1	(D)	(D)	AA	—	—
516	Chemicals and allied products -----	1	(D)	(D)	AA	1	(D)	(D)	AA	—	—
517	Petroleum and petroleum products -----	—	—	—	—	—	—	—	—	—	—
518	Beer, wine, and distilled alcoholic beverages -----	2	(D)	(D)	BB	2	(D)	(D)	BB	—	—
519	Miscellaneous nondurable goods -----	21	49 100	4 337	103	20	(D)	(D)	CC	1	(D)
SANTA ROSA											
	Wholesale trade -----	252	1 526 186	89 816	3 029	222	1 020 584	74 751	2 640	30	505 602
50	Durable goods -----	152	617 184	42 453	1 409	137	248 455	34 398	1 257	15	368 729
501	Motor vehicles and motor vehicle parts and supplies -----	20	41 623	5 042	173	18	(D)	(D)	CC	2	(D)
502	Furniture and homefurnishings -----	8	16 386	3 311	124	8	16 386	3 311	124	—	—
503	Lumber and other construction materials -----	9	20 498	2 555	93	8	(D)	(D)	BB	1	(D)
504	Professional and commercial equipment and supplies -----	39	383 466	11 876	334	31	29 529	4 650	206	8	353 937
505	Metals and minerals, except petroleum -----	—	—	—	—	—	—	—	—	—	—
506	Electrical goods -----	25	63 885	6 390	228	24	(D)	(D)	CC	1	(D)
507	Hardware, and plumbing and heating equipment and supplies -----	17	32 035	3 977	117	16	(D)	(D)	CC	1	(D)
508	Machinery, equipment, and supplies -----	24	47 729	7 269	235	22	(D)	(D)	CC	2	(D)
509	Miscellaneous durable goods -----	10	11 562	2 033	105	10	11 562	2 033	105	—	—
51	Nondurable goods -----	100	909 002	47 363	1 620	85	772 129	40 353	1 383	15	136 873
511	Paper and paper products -----	19	43 960	5 837	259	16	(D)	(D)	EE	3	(D)
512	Drugs, drug proprietaries, and druggists' sundries -----	3	(D)	(D)	BB	3	(D)	(D)	BB	—	—
513	Apparel, piece goods, and notions -----	6	7 622	1 068	48	6	7 622	1 068	48	—	—
514	Groceries and related products -----	30	536 440	21 857	754	24	507 789	20 004	669	6	28 651
515	Farm-product raw materials -----	1	(D)	(D)	AA	1	(D)	(D)	AA	—	—
516	Chemicals and allied products -----	5	11 279	675	21	4	(D)	(D)	AA	1	(D)
517	Petroleum and petroleum products -----	7	90 844	4 922	119	6	(D)	(D)	CC	1	(D)
518	Beer, wine, and distilled alcoholic beverages -----	11	169 600	10 517	322	7	(D)	(D)	CC	4	(D)
519	Miscellaneous nondurable goods -----	18	12 348	1 810	67	18	12 348	1 810	67	—	—

Table 5. Summary Statistics for Places With 200 Establishments or More: 1992 —Con.

[For meaning of abbreviations and symbols, see introductory text. For explanation of terms and comparability of 1987 and 1992 censuses, see appendix A. For information on geographic areas followed by ▲, see appendix F]

SIC code	Geographic area and kind of business	Estab-lish-ments (number)	Sales (\$1,000)	Annual payroll (\$1,000)	Paid employees for pay period including March 12 (number)	Merchant wholesalers			Other operating types		
						Estab-lish-ments (number)	Sales (\$1,000)	Annual payroll (\$1,000)	Paid employees for pay period including March 12 (number)	Estab-lish-ments (number)	Sales (\$1,000)
SOUTH EL MONTE											
	Wholesale trade	341	924 089	70 398	3 085	330	762 021	63 411	2 850	11	162 068
50	Durable goods	213	463 702	49 995	2 239	206	(D)	(D)	GG	7	(D)
501	Motor vehicles and motor vehicle parts and supplies	23	42 696	6 673	315	23	42 696	6 673	315	-	-
502	Furniture and homefurnishings	14	14 370	787	45	14	14 370	787	45	-	-
503	Lumber and other construction materials	10	37 055	3 489	120	10	37 055	3 489	120	-	-
504	Professional and commercial equipment and supplies	25	116 907	4 024	225	24	(D)	(D)	CC	1	(D)
505	Metals and minerals, except petroleum	13	38 205	7 803	256	13	38 205	7 803	256	-	-
506	Electrical goods	21	28 379	3 629	169	19	(D)	(D)	CC	2	(D)
507	Hardware, and plumbing and heating equipment and supplies	20	50 086	6 219	255	20	50 086	6 219	255	-	-
508	Machinery, equipment, and supplies	61	88 073	13 912	592	57	80 551	13 169	562	4	7 522
509	Miscellaneous durable goods	26	47 931	3 459	262	26	47 931	3 459	262	-	-
51	Nondurable goods	128	460 387	20 403	846	124	(D)	(D)	FF	4	(D)
511	Paper and paper products	7	8 744	729	31	7	8 744	729	31	-	-
512	Drugs, drug proprietaries, and druggists' sundries	1	(D)	(D)	AA	1	(D)	(D)	AA	-	-
513	Apparel, piece goods, and notions	40	94 410	3 448	203	39	(D)	(D)	CC	1	(D)
514	Groceries and related products	26	223 226	8 494	304	24	(D)	(D)	CC	2	(D)
515	Farm-product raw materials	-	-	-	-	-	-	-	-	-	-
516	Chemicals and allied products	13	16 870	1 973	86	12	(D)	(D)	BB	1	(D)
517	Petroleum and petroleum products	2	(D)	(D)	BB	2	(D)	(D)	BB	-	-
518	Beer, wine, and distilled alcoholic beverages	2	(D)	(D)	AA	2	(D)	(D)	AA	-	-
519	Miscellaneous nondurable goods	37	64 250	4 298	173	37	64 250	4 298	173	-	-
SOUTH SAN FRANCISCO											
	Wholesale trade	498	3 879 037	262 920	7 435	426	2 929 298	222 219	6 342	72	949 739
50	Durable goods	282	1 731 674	150 231	4 063	237	1 445 549	127 198	3 499	45	286 125
501	Motor vehicles and motor vehicle parts and supplies	24	431 529	13 949	373	20	409 258	12 050	313	4	22 271
502	Furniture and homefurnishings	26	212 654	19 604	729	25	(D)	(D)	FF	1	(D)
503	Lumber and other construction materials	15	32 203	4 310	146	11	25 739	3 635	123	4	6 464
504	Professional and commercial equipment and supplies	59	369 969	51 575	1 207	46	215 847	37 368	902	13	154 122
505	Metals and minerals, except petroleum	3	5 475	282	12	3	5 475	282	12	-	-
506	Electrical goods	40	191 057	19 592	538	34	146 557	17 744	487	6	44 500
507	Hardware, and plumbing and heating equipment and supplies	22	75 805	8 330	199	17	58 130	6 951	166	5	17 675
508	Machinery, equipment, and supplies	59	171 562	17 482	531	50	141 725	15 048	454	9	29 837
509	Miscellaneous durable goods	34	241 420	15 107	328	31	(D)	(D)	EE	3	(D)
51	Nondurable goods	216	2 147 363	112 689	3 372	189	1 483 749	95 021	2 843	27	663 614
511	Paper and paper products	25	362 929	21 594	598	20	(D)	(D)	FF	5	(D)
512	Drugs, drug proprietaries, and druggists' sundries	5	39 731	2 545	58	5	39 731	2 545	58	-	-
513	Apparel, piece goods, and notions	28	138 725	15 157	524	26	(D)	(D)	FF	2	(D)
514	Groceries and related products	99	884 002	50 448	1 483	89	809 989	44 155	1 268	10	74 013
515	Farm-product raw materials	-	-	-	-	-	-	-	-	-	-
516	Chemicals and allied products	10	31 862	4 520	101	9	(D)	(D)	BB	1	(D)
517	Petroleum and petroleum products	9	466 401	2 274	70	6	(D)	(D)	BB	3	(D)
518	Beer, wine, and distilled alcoholic beverages	7	61 449	9 765	263	5	(D)	(D)	BB	2	(D)
519	Miscellaneous nondurable goods	33	162 264	6 386	275	29	(D)	(D)	EE	4	(D)
STOCKTON											
	Wholesale trade	328	1 825 164	125 477	4 627	283	1 389 300	106 786	4 084	45	435 864
50	Durable goods	191	595 572	61 552	2 307	173	513 831	55 478	2 128	18	81 741
501	Motor vehicles and motor vehicle parts and supplies	38	83 842	8 853	408	34	75 312	8 149	372	4	8 530
502	Furniture and homefurnishings	6	10 975	1 352	47	5	(D)	(D)	BB	1	(D)
503	Lumber and other construction materials	16	77 082	4 723	168	11	37 858	3 836	135	5	39 224
504	Professional and commercial equipment and supplies	27	97 845	9 500	328	23	(D)	(D)	EE	4	(D)
505	Metals and minerals, except petroleum	6	45 546	6 656	221	6	45 546	6 656	221	-	-
506	Electrical goods	18	45 143	5 995	191	16	(D)	(D)	CC	2	(D)

CA-66 CALIFORNIA

WHOLESALE TRADE—GEOGRAPHIC AREA SERIES

Table 5. Summary Statistics for Places With 200 Establishments or More: 1992 —Con.

[For meaning of abbreviations and symbols, see introductory text. For explanation of terms and comparability of 1987 and 1992 censuses, see appendix A. For information on geographic areas followed by ▲, see appendix F]

SIC code	Geographic area and kind of business	Estab-lish-ments (number)	Sales (\$1,000)	Annual payroll (\$1,000)	Paid employees for pay period including March 12 (number)	Merchant wholesalers			Other operating types	
						Estab-lish-ments (number)	Sales (\$1,000)	Annual payroll (\$1,000)	Paid employees for pay period including March 12 (number)	Estab-lish-ments (number)
STOCKTON—Con.										
50	Durable goods —Con.									
507	Hardware, and plumbing and heating equipment and supplies	13	29 499	3 471	139	13	29 499	3 471	139	—
508	Machinery, equipment, and supplies	51	127 372	17 430	611	49	(D)	(D)	FF	2 (D)
509	Miscellaneous durable goods	16	78 268	3 572	194	16	78 268	3 572	194	—
51	Nondurable goods	137	1 229 592	63 925	2 320	110	875 469	51 308	1 956	27 354 123
511	Paper and paper products	19	47 255	5 140	231	15	40 146	4 768	218	4 7 109
512	Drugs, drug proprietaries, and druggists' sundries	4	(D)	(D)	CC	4	(D)	(D)	CC	—
513	Apparel, piece goods, and notions	7	(D)	(D)	BB	7	(D)	(D)	BB	—
514	Groceries and related products	46	382 738	26 828	868	36	335 044	20 538	703	10 47 694
515	Farm-product raw materials	10	164 767	5 543	348	7	(D)	(D)	EE	3 (D)
516	Chemicals and allied products	6	(D)	(D)	BB	5	40 696	2 048	56	1 (D)
517	Petroleum and petroleum products	12	260 026	3 956	152	8	(D)	(D)	CC	4 (D)
518	Beer, wine, and distilled alcoholic beverages	6	(D)	(D)	EE	5	163 927	6 840	213	1 (D)
519	Miscellaneous nondurable goods	27	(D)	(D)	CC	23	(D)	(D)	CC	4 (D)
SUNNYVALE										
	Wholesale trade	342	7 373 443	499 337	10 050	278	2 488 509	182 483	4 278	64 4 884 934
50	Durable goods	297	7 234 658	486 981	9 541	246	2 431 838	177 086	4 055	51 4 802 820
501	Motor vehicles and motor vehicle parts and supplies	14	41 346	4 934	208	14	41 346	4 934	208	—
502	Furniture and homefurnishings	6	10 285	1 167	38	4	(D)	(D)	AA	2 (D)
503	Lumber and other construction materials	3	2 920	586	16	2	(D)	(D)	AA	1 (D)
504	Professional and commercial equipment and supplies	99	4 950 133	374 579	6 971	89	658 167	76 438	1 788	10 4 291 966
505	Metals and minerals, except petroleum	—	—	—	—	—	—	—	—	—
506	Electrical goods	116	2 072 302	79 928	1 679	90	1 590 219	70 632	1 476	26 482 083
507	Hardware, and plumbing and heating equipment and supplies	17	54 244	12 282	310	15	(D)	(D)	EE	2 (D)
508	Machinery, equipment, and supplies	31	71 362	11 446	262	22	58 625	10 238	210	9 12 737
509	Miscellaneous durable goods	11	32 066	2 059	57	10	(D)	(D)	BB	1 (D)
51	Nondurable goods	45	138 785	12 356	509	32	56 671	5 397	223	13 82 114
511	Paper and paper products	7	17 277	1 754	98	5	(D)	(D)	BB	2 (D)
512	Drugs, drug proprietaries, and druggists' sundries	6	4 656	1 073	31	5	(D)	(D)	AA	1 (D)
513	Apparel, piece goods, and notions	—	—	—	—	—	—	—	—	—
514	Groceries and related products	12	48 413	4 276	237	8	15 669	976	57	4 32 744
515	Farm-product raw materials	—	—	—	—	—	—	—	—	—
516	Chemicals and allied products	8	37 782	2 325	48	4	19 275	1 319	29	4 18 507
517	Petroleum and petroleum products	—	—	—	—	—	—	—	—	—
518	Beer, wine, and distilled alcoholic beverages	—	—	—	—	—	—	—	—	—
519	Miscellaneous nondurable goods	12	30 657	2 928	95	10	(D)	(D)	BB	2 (D)
TORRANCE										
	Wholesale trade	527	16 009 504	375 942	9 004	465	15 434 597	337 627	8 110	62 574 907
50	Durable goods	372	14 840 307	317 471	7 402	325	14 436 259	283 643	6 614	47 404 048
501	Motor vehicles and motor vehicle parts and supplies	39	(D)	(D)	HH	34	(D)	(D)	HH	5 (D)
5012	Automobiles and other motor vehicles	7	(D)	(D)	HH	6	(D)	(D)	HH	1 (D)
5013	Motor vehicle supplies and new parts	30	1 015 061	30 041	728	26	840 401	15 442	444	4 174 660
5014	Tires and tubes	2	(D)	(D)	AA	2	(D)	(D)	AA	—
5015	Motor vehicle parts, used	—	—	—	—	—	—	—	—	—
502	Furniture and homefurnishings	13	21 335	2 296	70	11	(D)	(D)	BB	2 (D)
5021	Furniture	8	9 197	1 430	37	7	(D)	(D)	BB	1 (D)
5023	Homefurnishings	5	12 138	866	33	4	(D)	(D)	BB	1 (D)
503	Lumber and other construction materials	10	18 781	2 167	62	9	(D)	(D)	BB	1 (D)
5031	Lumber, plywood, millwork, and wood panels	4	5 289	546	16	4	5 289	546	16	—
5032	Brick, stone, and related construction materials	4	(D)	(D)	BB	3	(D)	(D)	AA	1 (D)
5033	Roofing, siding, and insulation materials	1	(D)	(D)	AA	1	(D)	(D)	AA	—
5039	Construction materials, n.e.c.	1	(D)	(D)	AA	1	(D)	(D)	AA	—
504	Professional and commercial equipment and supplies	72	781 695	51 940	1 110	64	757 541	49 774	1 042	8 24 154
5043	Photographic equipment and supplies	4	13 033	1 277	39	4	13 033	1 277	39	—
5044	Office equipment	6	7 564	1 930	59	5	(D)	(D)	BB	1 (D)
5045	Computers and computer peripheral equipment and software	43	732 362	44 613	887	38	709 331	42 552	825	5 23 031
5046	Commercial equipment, n.e.c.	3	(D)	(D)	AA	1	(D)	(D)	AA	2 (D)
5047	Medical, dental, and hospital equipment and supplies	11	18 920	2 268	66	11	18 920	2 268	66	—
5048	Ophthalmic goods	3	1 280	384	17	3	1 280	384	17	—
5049	Professional equipment and supplies, n.e.c.	2	(D)	(D)	BB	2	(D)	(D)	BB	—
505	Metals and minerals, except petroleum	14	254 058	3 543	85	12	(D)	(D)	BB	2 (D)
5051	Metals service centers and offices	14	254 058	3 543	85	12	(D)	(D)	BB	2 (D)
5052	Coal and other minerals and ores	—	—	—	—	—	—	—	—	—

Table 5. Summary Statistics for Places With 200 Establishments or More: 1992 —Con.

[For meaning of abbreviations and symbols, see introductory text. For explanation of terms and comparability of 1987 and 1992 censuses, see appendix A. For information on geographic areas followed by ▲, see appendix F]

SIC code	Geographic area and kind of business	Estab-lish-ments (number)	Sales (\$1,000)	Annual payroll (\$1,000)	Paid employees for pay period including March 12 (number)	Merchant wholesalers			Other operating types		
						Estab-lish-ments (number)	Sales (\$1,000)	Annual payroll (\$1,000)	Paid employees for pay period including March 12 (number)	Estab-lish-ments (number)	Sales (\$1,000)
TORRANCE—Con.											
50	Durable goods —Con.										
506	Electrical goods	101	1 064 031	63 724	1 467	87	957 359	54 692	1 301	14	106 672
5063	Electrical apparatus and equipment, wiring supplies, and construction materials	27	239 412	15 801	407	23	205 596	12 474	344	4	33 816
5064	Electrical appliances, television and radio sets	8	303 213	9 134	205	8	303 213	9 134	205	—	—
5065	Electronic parts and equipment, n.e.c.	66	521 406	38 789	855	56	448 550	33 084	752	10	72 856
507	Hardware, and plumbing and heating equipment and supplies	16	43 666	5 109	175	13	39 705	4 875	167	3	3 961
5072	Hardware	9	24 558	2 459	101	8	(D)	(D)	BB	1	(D)
5074	Plumbing and heating equipment and supplies (hydronics)	6	(D)	(D)	BB	4	13 816	2 163	49	2	(D)
5075	Warm air heating and air-conditioning equipment and supplies	1	(D)	(D)	AA	1	(D)	(D)	AA	—	—
5078	Refrigeration equipment and supplies	—	—	—	—	—	—	—	—	—	—
508	Machinery, equipment, and supplies	71	196 528	21 801	789	63	158 567	16 802	612	8	37 961
5082	Construction and mining (except petroleum) machinery and equipment	3	(D)	(D)	CC	3	(D)	(D)	CC	—	—
5083	Farm and garden machinery and equipment	1	(D)	(D)	AA	1	(D)	(D)	AA	—	—
5084	Industrial machinery and equipment	36	83 989	7 188	244	33	76 979	6 742	227	3	7 010
5085	Industrial supplies	13	46 269	3 649	115	11	(D)	(D)	BB	2	(D)
5087	Service establishment equipment and supplies	6	3 153	379	22	5	(D)	(D)	BB	1	(D)
5088	Transportation equipment and supplies, except motor vehicles	12	50 765	5 203	190	10	(D)	(D)	BB	2	(D)
509	Miscellaneous durable goods	36	(D)	(D)	EE	32	(D)	(D)	EE	4	29 052
5091	Sporting and recreational goods and supplies	9	85 648	4 345	120	8	(D)	(D)	CC	1	(D)
5092	Toys and hobby goods and supplies	4	30 121	1 427	38	4	30 121	1 427	38	—	—
5093	Scrap and waste materials	—	—	—	—	—	—	—	—	—	—
5094	Jewelry, watches, precious stones, and precious metals	8	38 161	1 572	35	8	38 161	1 572	35	—	—
5099	Durable goods, n.e.c.	15	(D)	(D)	CC	12	(D)	(D)	BB	3	(D)
51	Nondurable goods	155	1 169 197	58 471	1 602	140	998 338	53 984	1 496	15	170 859
511	Paper and paper products	20	119 342	10 124	319	19	(D)	(D)	EE	1	(D)
5111	Printing and writing paper	2	(D)	(D)	AA	2	(D)	(D)	AA	—	—
5112	Stationery and office supplies	15	102 077	8 778	282	14	(D)	(D)	EE	1	(D)
5113	Industrial and personal service paper	3	(D)	(D)	BB	3	(D)	(D)	BB	—	—
512	Drugs, drug proprietaries, and druggists' sundries	15	345 471	25 987	601	15	345 471	25 987	601	—	—
5122	Drugs, drug proprietaries, and druggists' sundries	15	345 471	25 987	601	15	345 471	25 987	601	—	—
513	Apparel, piece goods, and notions	29	121 603	4 949	206	27	(D)	(D)	CC	2	(D)
5131	Piece goods, notions, and other dry goods	7	7 230	493	33	6	(D)	(D)	BB	1	(D)
5136	Men's and boys' clothing and furnishings	10	79 157	3 219	117	9	(D)	(D)	CC	1	(D)
5137	Women's, children's, and infants' clothing and accessories	7	21 183	711	26	7	21 183	711	26	—	—
5139	Footwear	5	14 033	526	30	5	14 033	526	30	—	—
514	Groceries and related products	24	140 059	4 527	117	21	128 925	3 631	93	3	11 134
5141	Groceries, general line	2	(D)	(D)	AA	2	(D)	(D)	AA	—	—
5142	Packaged frozen foods	4	(D)	(D)	AA	3	(D)	(D)	AA	1	(D)
5143	Dairy products, except dried or canned	—	—	—	—	—	—	—	—	—	—
5144	Poultry and poultry products	—	—	—	—	—	—	—	—	—	—
5145	Confectionery	—	—	—	—	—	—	—	—	—	—
5146	Fish and seafoods	—	—	—	—	—	—	—	—	—	—
5147	Meats and meat products	1	(D)	(D)	AA	1	(D)	(D)	AA	—	—
5148	Fresh fruits and vegetables	4	(D)	(D)	AA	4	(D)	(D)	AA	—	—
5149	Groceries and related products, n.e.c.	13	61 542	3 308	85	11	(D)	(D)	BB	2	(D)
515	Farm-product raw materials	2	(D)	(D)	AA	2	(D)	(D)	AA	—	—
5153	Grain and field beans	1	(D)	(D)	AA	1	(D)	(D)	AA	—	—
5154	Livestock	—	—	—	—	—	—	—	—	—	—
5159	Farm-product raw materials, n.e.c.	1	(D)	(D)	AA	1	(D)	(D)	AA	—	—
516	Chemicals and allied products	21	201 252	6 257	141	17	133 057	3 857	95	4	68 195
5162	Plastics materials and basic forms and shapes	7	81 048	2 188	41	6	(D)	(D)	BB	1	(D)
5169	Chemicals and allied products, n.e.c.	14	120 204	4 069	100	11	(D)	(D)	BB	3	(D)
517	Petroleum and petroleum products	4	(D)	(D)	BB	2	(D)	(D)	AA	2	(D)
5171	Petroleum bulk stations and terminals	1	(D)	(D)	AA	1	(D)	(D)	AA	—	—
5172	Petroleum and petroleum products wholesalers, except bulk stations and terminals	3	(D)	(D)	AA	1	(D)	(D)	AA	2	(D)
518	Beer, wine, and distilled alcoholic beverages	2	(D)	(D)	AA	2	(D)	(D)	AA	—	—
5181	Beer and ale	2	(D)	(D)	AA	2	(D)	(D)	AA	—	—
5182	Wine and distilled alcoholic beverages	—	—	—	—	—	—	—	—	—	—
519	Miscellaneous nondurable goods	38	43 725	4 680	167	35	30 117	4 044	151	3	13 608
5191	Farm supplies	2	(D)	(D)	AA	2	(D)	(D)	AA	—	—
5192	Books, periodicals, and newspapers	4	5 876	1 010	33	3	(D)	(D)	BB	1	(D)
5193	Flowers, nursery stock, and florists' supplies	3	1 287	191	17	3	1 287	191	17	—	—
5194	Tobacco and tobacco products	1	(D)	(D)	AA	1	(D)	(D)	AA	—	—
5198	Paints, varnishes, and supplies	2	(D)	(D)	AA	2	(D)	(D)	AA	—	—
5199	Nondurable goods, n.e.c.	26	32 110	2 397	93	24	(D)	(D)	BB	2	(D)

Table 5. Summary Statistics for Places With 200 Establishments or More: 1992 —Con.

[For meaning of abbreviations and symbols, see introductory text. For explanation of terms and comparability of 1987 and 1992 censuses, see appendix A. For information on geographic areas followed by ▲, see appendix F]

SIC code	Geographic area and kind of business	Estab-lish-ments (number)	Sales (\$1,000)	Annual payroll (\$1,000)	Paid employees for pay period including March 12 (number)	Merchant wholesalers				Other operating types	
						Estab-lish-ments (number)	Sales (\$1,000)	Annual payroll (\$1,000)	Paid employees for pay period including March 12 (number)	Estab-lish-ments (number)	Sales (\$1,000)
TUSTIN											
	Wholesale trade -----	224	1 283 655	92 005	2 297	181	635 287	71 834	1 826	43	648 368
50	Durable goods -----	165	780 739	76 257	1 770	135	480 201	60 283	1 438	30	300 538
501	Motor vehicles and motor vehicle parts and supplies -----	7	7 398	1 167	41	7	7 398	1 167	41	—	—
502	Furniture and homefurnishings -----	9	11 713	1 424	52	7	(D)	(D)	BB	2	(D)
503	Lumber and other construction materials -----	6	35 321	3 045	71	4	(D)	(D)	BB	2	(D)
504	Professional and commercial equipment and supplies -----	59	381 371	44 352	979	51	247 179	35 679	801	8	134 192
505	Metals and minerals, except petroleum -----	3	5 477	1 168	34	1	(D)	(D)	BB	2	(D)
506	Electrical goods -----	39	181 918	13 349	314	31	82 693	11 394	272	8	99 225
507	Hardware, and plumbing and heating equipment and supplies -----	6	33 736	2 849	77	5	(D)	(D)	BB	1	(D)
508	Machinery, equipment, and supplies -----	23	75 500	6 037	139	17	29 227	2 111	65	6	46 273
509	Miscellaneous durable goods -----	13	48 305	2 866	63	12	(D)	(D)	BB	1	(D)
51	Nondurable goods -----	59	502 916	15 748	527	46	155 086	11 551	388	13	347 830
511	Paper and paper products -----	9	26 363	2 320	76	9	26 363	2 320	76	—	—
512	Drugs, drug proprietaries, and druggists' sundries -----	—	(D)	(D)	BB	7	8 684	934	28	2	(D)
513	Apparel, piece goods, and notions -----	9	(D)	(D)	BB	7	8 684	934	28	2	(D)
514	Groceries and related products -----	15	154 497	3 001	105	9	23 586	1 533	73	6	130 911
515	Farm-product raw materials -----	—	(D)	(D)	AA	—	(D)	(D)	AA	—	(D)
516	Chemicals and allied products -----	5	(D)	(D)	AA	3	(D)	(D)	AA	2	(D)
517	Petroleum and petroleum products -----	3	1 934	380	13	3	1 934	380	13	—	—
518	Beer, wine, and distilled alcoholic beverages -----	4	(D)	(D)	CC	4	(D)	(D)	CC	—	—
519	Miscellaneous nondurable goods -----	14	46 077	3 289	124	11	11 567	1 488	78	3	34 510
VERNON ▲											
	Wholesale trade -----	411	5 685 192	321 677	11 167	368	3 788 964	274 184	10 053	43	1 896 228
50	Durable goods -----	163	1 021 349	94 649	3 346	154	925 023	90 708	3 193	9	96 326
501	Motor vehicles and motor vehicle parts and supplies -----	15	56 411	5 460	178	13	(D)	(D)	CC	2	(D)
502	Furniture and homefurnishings -----	20	119 321	14 295	591	19	(D)	(D)	FF	1	(D)
503	Lumber and other construction materials -----	10	30 200	2 605	96	9	(D)	(D)	BB	1	(D)
504	Professional and commercial equipment and supplies -----	7	25 599	2 775	97	7	25 599	2 775	97	—	—
505	Metals and minerals, except petroleum -----	17	262 306	19 226	557	16	(D)	(D)	FF	1	(D)
506	Electrical goods -----	13	82 660	7 300	221	11	(D)	(D)	CC	2	(D)
507	Hardware, and plumbing and heating equipment and supplies -----	16	99 253	16 240	631	15	(D)	(D)	FF	1	(D)
508	Machinery, equipment, and supplies -----	33	124 462	15 509	472	32	(D)	(D)	EE	1	(D)
509	Miscellaneous durable goods -----	32	221 137	11 239	503	32	221 137	11 239	503	—	—
51	Nondurable goods -----	248	4 663 843	227 028	7 821	214	2 863 941	183 476	6 860	34	1 799 902
511	Paper and paper products -----	23	207 351	19 263	592	19	135 468	14 081	417	4	71 883
512	Drugs, drug proprietaries, and druggists' sundries -----	3	44 215	1 253	58	2	(D)	(D)	BB	1	(D)
513	Apparel, piece goods, and notions -----	44	435 622	37 892	1 336	43	(D)	(D)	GG	1	(D)
514	Groceries and related products -----	123	2 942 762	137 277	4 779	103	1 769 379	105 287	4 160	20	1 173 383
515	Farm-product raw materials -----	7	33 093	1 649	72	7	33 093	1 649	72	—	—
516	Chemicals and allied products -----	14	80 328	8 329	214	9	66 194	5 577	133	5	14 134
517	Petroleum and petroleum products -----	3	(D)	(D)	BB	1	(D)	(D)	AA	2	(D)
518	Beer, wine, and distilled alcoholic beverages -----	5	76 879	3 160	149	5	76 879	3 160	149	—	—
519	Miscellaneous nondurable goods -----	26	(D)	(D)	FF	25	(D)	(D)	FF	1	(D)

Table 6. Summary Statistics for Counties With 200 Establishments or More: 1992

[For meaning of abbreviations and symbols, see introductory text. For explanation of terms and comparability of 1987 and 1992 censuses, see appendix A. For information on geographic areas followed by ▲, see appendix F]

SIC code	Geographic area and kind of business	Estab-lish-ments (number)	Sales (\$1,000)	Annual payroll (\$1,000)	Paid employees for pay period including March 12 (number)	Merchant wholesalers				Other operating types	
						Estab-lish-ments (number)	Sales (\$1,000)	Annual payroll (\$1,000)	Paid employees for pay period including March 12 (number)	Estab-lish-ments (number)	Sales (\$1,000)
ALAMEDA COUNTY											
	Wholesale trade -----	3 172	32 779 679	1 573 766	47 415	2 573	15 347 429	1 116 851	35 089	599	17 432 250
50	Durable goods -----	2 102	21 319 561	942 788	27 396	1 720	9 952 890	683 599	20 737	382	11 366 671
501	Motor vehicles and motor vehicle parts and supplies -----	242	10 300 949	114 943	3 715	203	2 635 566	74 920	2 378	39	7 665 383
5012	Automobiles and other motor vehicles -----	48	(D)	(D)	GG	33	(D)	(D)	EE	15	(D)
5013	Motor vehicle supplies and new parts -----	146	1 065 216	61 813	1 891	124	(D)	(D)	GG	22	(D)
5014	Tires and tubes -----	20	(D)	(D)	CC	18	(D)	(D)	CC	2	(D)
5015	Motor vehicle parts, used -----	28	17 885	4 182	234	28	17 885	4 182	234	-	-
502	Furniture and homefurnishings -----	113	366 740	35 763	1 251	89	216 072	28 587	1 009	24	150 668
5021	Furniture -----	52	141 718	16 329	581	42	97 199	13 556	504	10	44 519
5023	Homefurnishings -----	61	225 022	19 434	670	47	118 873	15 031	505	14	106 149
503	Lumber and other construction materials -----	119	503 858	41 731	1 249	97	299 843	33 353	1 027	22	204 015
5031	Lumber, plywood, millwork, and wood panels -----	41	213 126	16 293	412	35	145 266	13 221	336	6	67 860
5032	Brick, stone, and related construction materials -----	28	57 991	8 753	258	23	(D)	(D)	CC	5	(D)
5033	Roofing, siding, and insulation materials -----	19	(D)	(D)	EE	16	55 371	4 839	208	3	(D)
5039	Construction materials, n.e.c. -----	31	(D)	(D)	EE	23	(D)	(D)	EE	8	(D)
504	Professional and commercial equipment and supplies -----	407	3 864 040	273 213	7 139	352	2 935 927	179 526	5 173	55	928 113
5043	Photographic equipment and supplies -----	3	8 079	1 281	43	3	8 079	1 281	43	-	-
5044	Office equipment -----	49	226 369	49 113	1 212	44	(D)	(D)	FF	5	(D)
5045	Computers and computer peripheral equipment and software -----	233	2 870 144	157 760	4 197	208	2 406 593	113 641	3 351	25	463 551
5046	Commercial equipment, n.e.c. -----	41	(D)	(D)	EE	32	(D)	(D)	CC	9	(D)
5047	Medical, dental, and hospital equipment and supplies -----	50	598 361	42 207	1 026	39	276 378	22 503	514	11	321 983
5048	Ophthalmic goods -----	12	(D)	(D)	CC	12	(D)	(D)	CC	-	-
5049	Professional equipment and supplies, n.e.c. -----	19	57 207	8 943	227	14	(D)	(D)	CC	5	(D)
505	Metals and minerals, except petroleum -----	87	739 409	55 305	1 600	71	(D)	(D)	GG	16	(D)
5051	Metals service centers and offices -----	84	(D)	(D)	GG	68	(D)	(D)	GG	16	(D)
5052	Coal and other minerals and ores -----	3	(D)	(D)	AA	3	(D)	(D)	AA	-	-
506	Electrical goods -----	339	2 496 256	145 120	4 102	248	1 404 761	95 780	2 739	91	1 091 495
5063	Electrical apparatus and equipment, wiring supplies, and construction materials -----	151	777 751	61 059	1 661	107	431 087	38 983	1 135	44	346 664
5064	Electrical appliances, television and radio sets -----	21	512 244	14 619	333	10	(D)	(D)	CC	11	(D)
5065	Electronic parts and equipment, n.e.c. -----	167	1 206 261	69 442	2 108	131	(D)	(D)	GG	36	(D)
507	Hardware, and plumbing and heating equipment and supplies -----	145	633 121	58 292	1 637	116	431 387	45 872	1 318	29	201 734
5072	Hardware -----	66	310 753	25 478	813	56	(D)	(D)	FF	10	(D)
5074	Plumbing and heating equipment and supplies (hydronics) -----	47	242 096	22 594	509	35	122 544	16 545	378	12	119 552
5075	Warm air heating and air-conditioning equipment and supplies -----	19	(D)	(D)	CC	13	(D)	(D)	CC	6	(D)
5078	Refrigeration equipment and supplies -----	13	(D)	(D)	CC	12	(D)	(D)	CC	1	(D)
508	Machinery, equipment, and supplies -----	464	1 651 321	167 929	4 631	375	1 015 392	136 065	3 837	89	635 929
5082	Construction and mining (except petroleum) machinery and equipment -----	35	174 144	19 599	521	28	(D)	(D)	EE	7	(D)
5083	Farm and garden machinery and equipment -----	23	67 456	6 414	217	21	(D)	(D)	CC	2	(D)
5084	Industrial machinery and equipment -----	205	607 508	76 676	2 009	161	377 190	59 124	1 602	44	230 318
5085	Industrial supplies -----	126	601 420	43 141	1 242	101	332 281	36 011	1 067	25	269 139
5087	Service establishment equipment and supplies -----	47	86 424	12 925	398	38	(D)	(D)	EE	9	(D)
5088	Transportation equipment and supplies, except motor vehicles -----	28	114 369	9 174	244	26	(D)	(D)	CC	2	(D)
509	Miscellaneous durable goods -----	186	763 867	50 492	2 072	169	(D)	(D)	GG	17	(D)
5091	Sporting and recreational goods and supplies -----	22	65 564	4 504	183	19	41 919	3 585	174	3	23 645
5092	Toys and hobby goods and supplies -----	18	51 633	6 118	213	18	51 633	6 118	213	-	-
5093	Scrap and waste materials -----	69	379 802	27 922	1 194	65	(D)	(D)	GG	4	(D)
5094	Jewelry, watches, precious stones, and precious metals -----	22	90 092	2 939	128	21	(D)	(D)	CC	1	(D)
5099	Durable goods, n.e.c. -----	55	176 776	9 009	354	46	69 191	7 399	303	9	107 585
51	Nondurable goods -----	1 070	11 460 118	630 978	20 019	853	5 394 539	433 252	14 352	217	6 065 579
511	Paper and paper products -----	153	748 644	83 736	2 621	123	534 222	65 370	2 191	30	214 422
5111	Printing and writing paper -----	16	155 302	10 119	242	15	(D)	(D)	CC	1	(D)
5112	Stationery and office supplies -----	90	356 440	40 710	1 553	68	(D)	(D)	GG	22	(D)
5113	Industrial and personal service paper -----	47	236 902	32 907	826	40	162 988	24 717	652	7	73 914
512	Drugs, drug proprietaries, and druggists' sundries -----	51	637 295	41 684	1 469	46	(D)	(D)	GG	5	(D)
5122	Drugs, drug proprietaries, and druggists' sundries -----	51	637 295	41 684	1 469	46	(D)	(D)	GG	5	(D)
513	Apparel, piece goods, and notions -----	80	230 712	22 823	815	72	214 033	21 336	625	8	16 679
5131	Piece goods, notions, and other dry goods -----	15	(D)	(D)	BB	13	(D)	(D)	BB	2	(D)
5136	Men's and boys' clothing and furnishings -----	21	102 558	8 791	239	17	(D)	(D)	CC	4	(D)
5137	Women's, children's, and infants' clothing and accessories -----	38	79 036	9 656	439	37	(D)	(D)	EE	1	(D)
5139	Footwear -----	6	(D)	(D)	BB	5	(D)	(D)	BB	1	(D)
514	Groceries and related products -----	391	6 982 448	305 122	9 249	287	2 369 045	168 663	5 322	104	4 613 403
5141	Groceries, general line -----	56	2 181 625	86 836	2 481	46	636 453	57 992	1 633	10	1 545 172
5142	Packaged frozen foods -----	24	660 853	21 180	650	10	235 425	10 983	399	14	425 428
5143	Dairy products, except dried or canned -----	29	765 438	30 490	1 020	20	255 907	11 642	367	9	509 531
5144	Poultry and poultry products -----	12	(D)	(D)	CC	11	(D)	(D)	CC	1	(D)
5145	Confectionery -----	13	162 087	7 998	255	8	58 653	2 935	96	5	103 434

Table 6. Summary Statistics for Counties With 200 Establishments or More: 1992 — Con.

[For meaning of abbreviations and symbols, see introductory text. For explanation of terms and comparability of 1987 and 1992 censuses, see appendix A. For information on geographic areas followed by ▲, see appendix F]

SIC code	Geographic area and kind of business	Estab-lish-ments (number)	Sales (\$1,000)	Annual payroll (\$1,000)	Paid employees for pay period including March 12 (number)	Merchant wholesalers			Other operating types	
						Estab-lish-ments (number)	Sales (\$1,000)	Annual payroll (\$1,000)	Paid employees for pay period including March 12 (number)	Estab-lish-ments (number)
ALAMEDA COUNTY — Con.										
51	Nondurable goods — Con.									
514	Groceries and related products — Con.									
5146	Fish and seafoods	13	51 826	4 239	182	11	(D)	(D)	CC	2 (D)
5147	Meats and meat products	36	488 284	16 769	532	27	177 314	9 750	312	9 310 970
5148	Fresh fruits and vegetables	43	406 949	16 900	457	39	(D)	(D)	EE	4 (D)
5149	Groceries and related products, n.e.c.	165	(D)	(D)	HH	115	500 511	49 845	1 771	50 (D)
515	Farm-product raw materials	4	(D)	(D)	AA	4	(D)	(D)	AA	—
5153	Grain and field beans	1	(D)	(D)	AA	1	(D)	(D)	AA	—
5154	Livestock	—	—	—	—	—	—	—	—	—
5159	Farm-product raw materials, n.e.c.	3	1 123	160	3	3	1 123	160	3	—
516	Chemicals and allied products	92	820 750	33 667	951	66	235 899	17 046	505	26 584 851
5162	Plastics materials and basic forms and shapes	31	99 137	7 364	224	28	(D)	(D)	CC	3 (D)
5169	Chemicals and allied products, n.e.c.	61	721 613	26 303	727	38	(D)	(D)	EE	23 (D)
517	Petroleum and petroleum products	24	171 799	7 823	280	20	146 681	5 740	233	4 25 118
5171	Petroleum bulk stations and terminals	15	61 284	5 264	214	14	(D)	(D)	CC	1 (D)
5172	Petroleum and petroleum products wholesalers, except bulk stations and terminals	9	110 515	2 559	66	6	(D)	(D)	BB	3 (D)
518	Beer, wine, and distilled alcoholic beverages	27	756 132	55 178	1 508	23	(D)	(D)	GG	4 (D)
5181	Beer and ale	9	(D)	(D)	EE	9	(D)	(D)	EE	—
5182	Wine and distilled alcoholic beverages	18	(D)	(D)	GG	14	(D)	(D)	GG	4 (D)
519	Miscellaneous nondurable goods	248	(D)	(D)	HH	212	(D)	(D)	HH	36 358 158
5191	Farm supplies	21	26 340	2 497	107	20	(D)	(D)	CC	1 (D)
5192	Books, periodicals, and newspapers	31	316 857	15 102	504	24	171 746	10 599	417	7 145 111
5193	Flowers, nursery stock, and florists' supplies	26	64 807	8 257	481	24	(D)	(D)	EE	2 (D)
5194	Tobacco and tobacco products	10	284 678	13 773	494	10	284 678	13 773	494	—
5198	Paints, varnishes, and supplies	34	165 437	10 196	368	21	(D)	(D)	CC	13 (D)
5199	Nondurable goods, n.e.c.	126	(D)	(D)	GG	113	170 828	26 933	1 032	13 (D)
BUTTE COUNTY (Coextensive with Chico-Paradise, CA MSA; see table 7.)										
CONTRA COSTA COUNTY										
	Wholesale trade	1 201	12 158 373	466 366	12 117	876	3 995 534	242 649	7 422	325 8 162 839
50	Durable goods	780	4 838 675	282 814	6 892	587	2 659 610	150 897	4 373	193 2 179 065
501	Motor vehicles and motor vehicle parts and supplies	92	1 144 581	18 450	676	86	1 112 141	16 963	643	6 32 440
5012	Automobiles and other motor vehicles	20	(D)	(D)	CC	19	(D)	(D)	CC	1 (D)
5013	Motor vehicle supplies and new parts	47	125 235	6 694	290	43	(D)	(D)	EE	4 (D)
5014	Tires and tubes	6	(D)	(D)	BB	5	(D)	(D)	BB	1 (D)
5015	Motor vehicle parts, used	19	10 723	2 345	142	19	10 723	2 345	142	—
502	Furniture and homefurnishings	60	136 098	10 537	295	39	46 814	8 582	227	21 89 284
5021	Furniture	28	49 222	5 264	161	18	29 056	4 436	127	10 20 166
5023	Homefurnishings	32	86 876	5 273	134	21	17 758	4 146	100	11 69 118
503	Lumber and other construction materials	43	138 365	10 617	305	35	109 084	9 259	264	8 29 281
5031	Lumber, plywood, millwork, and wood panels	18	80 711	5 365	144	15	56 874	4 456	117	3 23 837
5032	Brick, stone, and related construction materials	11	33 088	2 681	59	9	(D)	(D)	BB	2 (D)
5033	Roofing, siding, and insulation materials	2	(D)	(D)	BB	2	(D)	(D)	BB	—
5039	Construction materials, n.e.c.	12	(D)	(D)	BB	9	(D)	(D)	BB	3 (D)
504	Professional and commercial equipment and supplies	148	819 309	108 904	2 253	119	269 484	33 294	888	29 549 825
5043	Photographic equipment and supplies	3	5 752	825	27	3	5 752	825	27	—
5044	Office equipment	20	48 605	6 553	184	17	(D)	(D)	CC	3 (D)
5045	Computers and computer peripheral equipment and software	55	513 600	62 518	1 088	42	190 144	19 017	412	13 323 456
5046	Commercial equipment, n.e.c.	13	(D)	(D)	BB	12	(D)	(D)	BB	1 (D)
5047	Medical, dental, and hospital equipment and supplies	37	75 293	8 292	243	29	27 467	4 470	146	8 47 826
5048	Ophthalmic goods	3	(D)	(D)	BB	3	(D)	(D)	BB	—
5049	Professional equipment and supplies, n.e.c.	17	161 691	28 349	631	13	(D)	(D)	BB	4 (D)
505	Metals and minerals, except petroleum	27	407 076	9 810	191	24	(D)	(D)	CC	3 (D)
5051	Metals service centers and offices	26	(D)	(D)	CC	23	(D)	(D)	CC	3 (D)
5052	Coal and other minerals and ores	1	(D)	(D)	AA	1	(D)	(D)	AA	—
506	Electrical goods	117	1 048 259	59 592	1 307	72	186 180	20 551	595	45 862 079
5063	Electrical apparatus and equipment, wiring supplies, and construction materials	63	273 852	20 149	527	39	121 119	11 740	357	24 152 733
5064	Electrical appliances, television and radio sets	11	131 368	5 066	90	4	(D)	(D)	BB	7 (D)
5065	Electronic parts and equipment, n.e.c.	43	643 039	34 377	690	29	(D)	(D)	CC	14 (D)
507	Hardware, and plumbing and heating equipment and supplies	56	232 705	13 381	408	45	104 252	11 914	369	11 128 453
5072	Hardware	19	35 207	4 177	129	16	(D)	(D)	CC	3 (D)
5074	Plumbing and heating equipment and supplies (hydronics)	24	165 450	7 006	215	19	52 080	6 196	193	5 113 370
5075	Warm air heating and air-conditioning equipment and supplies	10	(D)	(D)	BB	7	(D)	(D)	BB	3 (D)
5078	Refrigeration equipment and supplies	3	(D)	(D)	AA	3	(D)	(D)	AA	—

Table 6. Summary Statistics for Counties With 200 Establishments or More: 1992 — Con.

[For meaning of abbreviations and symbols, see introductory text. For explanation of terms and comparability of 1987 and 1992 censuses, see appendix A. For information on geographic areas followed by ▲, see appendix F]

SIC code	Geographic area and kind of business	Estab-lish-ments (number)	Sales (\$1,000)	Annual payroll (\$1,000)	Paid employees for pay period including March 12 (number)	Merchant wholesalers			Other operating types		
						Estab-lish-ments (number)	Sales (\$1,000)	Annual payroll (\$1,000)	Paid employees for pay period including March 12 (number)	Estab-lish-ments (number)	Sales (\$1,000)
CONTRA COSTA COUNTY — Con.											
50	Durable goods — Con.										
508	Machinery, equipment, and supplies -----	162	605 280	33 498	859	109	194 442	24 604	652	53	410 838
5082	Construction and mining (except petroleum) machinery and equipment -----	9	12 325	1 142	31	6	(D)	(D)	BB	3	(D)
5083	Farm and garden machinery and equipment -----	11	15 655	1 748	51	10	(D)	(D)	BB	1	(D)
5084	Industrial machinery and equipment -----	80	217 890	15 092	383	44	82 479	9 278	242	36	135 411
5085	Industrial supplies -----	41	330 023	11 359	258	31	69 722	9 027	204	10	260 301
5087	Service establishment equipment and supplies -----	12	11 337	1 867	51	11	(D)	(D)	BB	1	(D)
5088	Transportation equipment and supplies, except motor vehicles -----	9	18 050	2 290	85	7	(D)	(D)	BB	2	(D)
509	Miscellaneous durable goods -----	75	307 002	18 025	598	58	(D)	(D)	FF	17	(D)
5091	Sporting and recreational goods and supplies -----	18	58 173	2 569	78	8	14 772	1 479	52	10	43 401
5092	Toys and hobby goods and supplies -----	8	92 679	8 067	215	7	(D)	(D)	CC	1	(D)
5093	Scrap and waste materials -----	21	124 154	4 865	211	21	124 154	4 865	211	—	—
5094	Jewelry, watches, precious stones, and precious metals -----	13	19 508	985	35	10	(D)	(D)	BB	3	(D)
5099	Durable goods, n.e.c. -----	15	12 488	1 539	59	12	(D)	(D)	BB	3	(D)
51	Nondurable goods -----	421	7 319 698	183 552	5 225	289	1 335 924	91 752	3 049	132	5 983 774
511	Paper and paper products -----	72	1 462 986	28 133	856	42	128 389	13 945	502	30	1 334 597
5111	Printing and writing paper -----	14	77 481	1 941	52	9	(D)	(D)	BB	5	(D)
5112	Stationery and office supplies -----	36	71 173	8 590	342	24	(D)	(D)	EE	12	(D)
5113	Industrial and personal service paper -----	22	1 314 332	17 602	462	9	66 298	7 017	192	13	1 248 034
512	Drugs, drug proprietaries, and druggists' sundries -----	14	96 868	7 404	165	12	(D)	(D)	BB	2	(D)
5122	Drugs, drug proprietaries, and druggists' sundries -----	14	96 868	7 404	165	12	(D)	(D)	BB	2	(D)
513	Apparel, piece goods, and notions -----	26	73 000	3 608	85	20	36 294	2 567	71	6	36 706
5131	Piece goods, notions, and other dry goods -----	5	(D)	(D)	AA	3	(D)	(D)	AA	2	(D)
5136	Men's and boys' clothing and furnishings -----	8	16 159	1 087	22	7	(D)	(D)	BB	1	(D)
5137	Women's, children's, and infants' clothing and accessories -----	11	23 138	1 318	40	8	(D)	(D)	BB	3	(D)
5139	Footwear -----	2	(D)	(D)	AA	2	(D)	(D)	AA	—	—
514	Groceries and related products -----	149	2 539 410	61 167	1 910	93	598 771	27 097	1 091	56	1 940 639
5141	Groceries, general line -----	21	598 094	11 096	268	12	36 252	2 576	95	9	561 842
5142	Packaged frozen foods -----	20	770 144	14 871	473	11	253 751	9 037	323	9	516 393
5143	Dairy products, except dried or canned -----	8	53 132	3 228	93	4	4 877	512	34	4	48 255
5144	Poultry and poultry products -----	2	(D)	(D)	AA	—	—	—	—	2	(D)
5145	Confectionery -----	9	284 111	6 356	201	3	2 491	167	8	6	281 620
5146	Fish and seafoods -----	5	25 577	906	17	3	(D)	(D)	AA	2	(D)
5147	Meats and meat products -----	11	62 618	1 859	58	11	62 618	1 859	58	2	(D)
5148	Fresh fruits and vegetables -----	15	124 841	4 499	199	13	(D)	(D)	CC	2	(D)
5149	Groceries and related products, n.e.c. -----	58	(D)	(D)	FF	36	(D)	(D)	EE	22	485 595
515	Farm-product raw materials -----	2	(D)	(D)	AA	2	(D)	(D)	AA	—	—
5153	Grain and field beans -----	1	(D)	(D)	AA	1	(D)	(D)	AA	—	—
5154	Livestock -----	—	—	—	—	—	—	—	—	—	—
5159	Farm-product raw materials, n.e.c. -----	1	(D)	(D)	AA	1	(D)	(D)	AA	—	—
516	Chemicals and allied products -----	36	1 037 877	26 089	575	23	48 687	4 773	146	13	989 190
5162	Plastics materials and basic forms and shapes -----	3	25 244	710	44	1	(D)	(D)	BB	2	(D)
5169	Chemicals and allied products, n.e.c. -----	33	1 012 633	25 379	531	22	(D)	(D)	CC	11	(D)
517	Petroleum and petroleum products -----	24	1 713 286	17 560	433	15	190 863	4 596	127	9	1 522 423
5171	Petroleum bulk stations and terminals -----	17	1 257 133	14 738	374	11	(D)	(D)	CC	6	(D)
5172	Petroleum and petroleum products wholesalers, except bulk stations and terminals -----	7	456 153	2 822	59	4	(D)	(D)	AA	3	(D)
518	Beer, wine, and distilled alcoholic beverages -----	11	97 445	6 751	201	9	(D)	(D)	CC	2	(D)
5181	Beer and ale -----	7	(D)	(D)	CC	7	(D)	(D)	CC	—	—
5182	Wine and distilled alcoholic beverages -----	4	(D)	(D)	BB	2	(D)	(D)	BB	2	(D)
519	Miscellaneous nondurable goods -----	87	(D)	(D)	FF	73	(D)	(D)	FF	14	53 135
5191	Farm supplies -----	15	157 219	12 936	221	14	(D)	(D)	CC	1	(D)
5192	Books, periodicals, and newspapers -----	10	29 727	4 778	199	6	17 537	2 835	94	4	12 190
5193	Flowers, nursery stock, and florists' supplies -----	12	20 520	6 262	164	12	20 520	6 262	164	—	—
5194	Tobacco and tobacco products -----	—	—	—	—	—	—	—	—	—	—
5198	Paints, varnishes, and supplies -----	7	9 801	1 219	110	5	(D)	(D)	CC	2	(D)
5199	Nondurable goods, n.e.c. -----	43	(D)	(D)	EE	36	(D)	(D)	EE	7	(D)
FRESNO COUNTY											
	Wholesale trade -----	1 191	6 440 284	412 297	15 032	990	4 596 725	332 505	12 496	201	1 843 559
50	Durable goods -----	691	1 776 140	200 481	7 616	610	1 428 498	174 726	6 669	81	347 642
501	Motor vehicles and motor vehicle parts and supplies -----	147	401 377	39 647	1 813	138	286 136	35 661	1 511	9	115 241
5012	Automobiles and other motor vehicles -----	22	(D)	(D)	FF	20	98 443	10 044	362	2	(D)
5013	Motor vehicle supplies and new parts -----	81	(D)	(D)	FF	75	(D)	(D)	FF	6	(D)
5014	Tires and tubes -----	21	(D)	(D)	CC	20	(D)	(D)	CC	1	(D)
5015	Motor vehicle parts, used -----	23	(D)	(D)	CC	23	(D)	(D)	CC	—	—
502	Furniture and home furnishings -----	24	(D)	(D)	EE	23	(D)	(D)	EE	1	(D)
5021	Furniture -----	12	(D)	(D)	CC	12	(D)	(D)	CC	—	—
5023	Home furnishings -----	12	37 736	4 354	136	11	(D)	(D)	CC	1	(D)

Table 6. Summary Statistics for Counties With 200 Establishments or More: 1992 — Con.

[For meaning of abbreviations and symbols, see introductory text. For explanation of terms and comparability of 1987 and 1992 censuses, see appendix A. For information on geographic areas followed by ▲, see appendix F]

SIC code	Geographic area and kind of business	Estab-lish-ments (number)	Sales (\$1,000)	Annual payroll (\$1,000)	Paid employees for pay period including March 12 (number)	Merchant wholesalers			Other operating types		
						Estab-lish-ments (number)	Sales (\$1,000)	Annual payroll (\$1,000)	Paid employees for pay period including March 12 (number)	Estab-lish-ments (number)	Sales (\$1,000)
FRESNO COUNTY — Con.											
50	Durable goods — Con.										
503	Lumber and other construction materials	44	(D)	(D)	FF	38	(D)	(D)	FF	6	(D)
5031	Lumber, plywood, millwork, and wood panels	20	(D)	(D)	CC	18	123 097	6 009	194	2	(D)
5032	Brick, stone, and related construction materials	9	(D)	(D)	CC	7	(D)	(D)	BB	2	(D)
5033	Roofing, siding, and insulation materials	5	(D)	(D)	BB	4	(D)	(D)	BB	1	(D)
5039	Construction materials, n.e.c.	10	(D)	(D)	CC	9	(D)	(D)	CC	1	(D)
504	Professional and commercial equipment and supplies	90	(D)	(D)	GG	74	(D)	(D)	FF	16	53 698
5043	Photographic equipment and supplies	2	(D)	(D)	AA	1	(D)	(D)	AA	1	(D)
5044	Office equipment	26	(D)	(D)	EE	24	56 659	9 023	338	2	(D)
5045	Computers and computer peripheral equipment and software	22	35 562	9 734	247	17	14 821	2 165	102	5	20 741
5046	Commercial equipment, n.e.c.	13	10 937	1 548	64	10	8 814	1 452	56	3	2 123
5047	Medical, dental, and hospital equipment and supplies	18	41 688	6 024	246	14	26 868	4 977	191	4	14 820
5048	Ophthalmic goods	5	4 211	927	50	4	(D)	(D)	BB	1	(D)
5049	Professional equipment and supplies, n.e.c.	4	(D)	(D)	BB	4	(D)	(D)	BB	—	—
505	Metals and minerals, except petroleum	16	(D)	(D)	EE	13	(D)	(D)	CC	3	25 821
5051	Metals service centers and offices	15	(D)	(D)	EE	12	(D)	(D)	CC	3	25 821
5052	Coal and other minerals and ores	1	(D)	(D)	AA	1	(D)	(D)	AA	—	—
506	Electrical goods	60	125 671	15 450	535	46	100 140	12 875	456	14	25 531
5063	Electrical apparatus and equipment, wiring supplies, and construction materials	37	(D)	(D)	EE	25	73 074	7 945	252	12	(D)
5064	Electrical appliances, television and radio sets	4	(D)	(D)	BB	3	(D)	(D)	BB	1	(D)
5065	Electronic parts and equipment, n.e.c.	19	18 976	3 934	166	18	(D)	(D)	CC	1	(D)
507	Hardware, and plumbing and heating equipment and supplies	60	(D)	(D)	FF	51	(D)	(D)	FF	9	18 710
5072	Hardware	18	(D)	(D)	CC	17	29 599	4 841	169	1	(D)
5074	Plumbing and heating equipment and supplies (hydronics)	16	62 245	6 322	204	14	(D)	(D)	CC	2	(D)
5075	Warm air heating and air-conditioning equipment and supplies	18	44 557	3 847	124	12	30 663	2 976	96	6	13 894
5078	Refrigeration equipment and supplies	8	10 795	1 803	54	8	10 795	1 803	54	—	—
508	Machinery, equipment, and supplies	194	512 326	55 578	1 955	173	(D)	(D)	GG	21	(D)
5082	Construction and mining (except petroleum) machinery and equipment	12	(D)	(D)	EE	11	57 317	8 926	268	1	(D)
5083	Farm and garden machinery and equipment	57	161 245	17 447	620	51	154 696	16 845	587	6	6 549
5084	Industrial machinery and equipment	59	82 792	12 257	431	52	63 123	10 984	388	7	19 669
5085	Industrial supplies	34	(D)	(D)	EE	28	(D)	(D)	EE	6	54 928
5087	Service establishment equipment and supplies	25	(D)	(D)	CC	24	28 015	4 962	220	1	(D)
5088	Transportation equipment and supplies, except motor vehicles	7	15 268	2 277	91	7	15 268	2 277	91	—	—
509	Miscellaneous durable goods	56	(D)	(D)	FF	54	(D)	(D)	FF	2	(D)
5091	Sporting and recreational goods and supplies	9	(D)	(D)	BB	9	(D)	(D)	BB	—	—
5092	Toys and hobby goods and supplies	2	(D)	(D)	BB	1	(D)	(D)	BB	1	(D)
5093	Scrap and waste materials	30	58 600	5 807	405	30	58 600	5 807	405	—	—
5094	Jewelry, watches, precious stones, and precious metals	6	(D)	(D)	AA	6	(D)	(D)	AA	—	—
5099	Durable goods, n.e.c.	9	(D)	(D)	BB	8	2 253	335	22	1	(D)
51	Nondurable goods	500	4 664 144	211 816	7 416	380	3 168 227	157 779	5 827	120	1 495 917
511	Paper and paper products	40	(D)	(D)	FF	31	(D)	(D)	EE	9	23 298
5111	Printing and writing paper	6	(D)	(D)	BB	5	(D)	(D)	BB	1	(D)
5112	Stationery and office supplies	30	(D)	(D)	EE	23	49 787	6 426	330	7	(D)
5113	Industrial and personal service paper	4	(D)	(D)	BB	3	(D)	(D)	BB	1	(D)
512	Drugs, drug proprietaries, and druggists' sundries	14	(D)	(D)	EE	12	335 266	12 099	470	2	(D)
5122	Drugs, drug proprietaries, and druggists' sundries	14	(D)	(D)	EE	12	335 266	12 099	470	2	(D)
513	Apparel, piece goods, and notions	16	(D)	(D)	CC	12	(D)	(D)	CC	4	6 816
5131	Piece goods, notions, and other dry goods	4	5 502	462	20	4	5 502	462	20	—	—
5136	Men's and boys' clothing and furnishings	7	7 942	758	44	4	(D)	(D)	BB	3	(D)
5137	Women's, children's, and infants' clothing and accessories	3	1 276	72	8	3	1 276	72	8	—	—
5139	Footwear	2	(D)	(D)	BB	1	(D)	(D)	BB	1	(D)
514	Groceries and related products	185	1 825 723	99 612	3 505	129	(D)	(D)	GG	56	(D)
5141	Groceries, general line	11	(D)	(D)	BB	10	28 454	2 104	88	1	(D)
5142	Packaged frozen foods	8	64 189	1 863	63	3	(D)	(D)	AA	5	(D)
5143	Dairy products, except dried or canned	15	36 980	3 543	140	13	(D)	(D)	CC	2	(D)
5144	Poultry and poultry products	1	(D)	(D)	AA	1	(D)	(D)	AA	—	—
5145	Confectionery	7	(D)	(D)	EE	6	17 159	2 373	116	1	(D)
5146	Fish and seafoods	5	(D)	(D)	BB	5	(D)	(D)	BB	—	—
5147	Meats and meat products	16	104 377	5 802	221	15	(D)	(D)	CC	1	(D)
5148	Fresh fruits and vegetables	77	(D)	(D)	GG	40	(D)	(D)	FF	37	462 144
5149	Groceries and related products, n.e.c.	45	760 309	34 421	1 392	36	656 760	28 001	1 142	9	103 549
515	Farm-product raw materials	29	898 129	14 222	267	23	(D)	(D)	CC	6	(D)
5153	Grain and field beans	7	(D)	(D)	BB	7	(D)	(D)	BB	—	—
5154	Livestock	4	(D)	(D)	BB	3	(D)	(D)	AA	1	(D)
5159	Farm-product raw materials, n.e.c.	18	(D)	(D)	CC	13	(D)	(D)	CC	5	(D)
516	Chemicals and allied products	32	123 656	8 382	278	23	57 513	6 286	194	9	66 143
5162	Plastics materials and basic forms and shapes	4	(D)	(D)	BB	2	(D)	(D)	BB	2	(D)
5169	Chemicals and allied products, n.e.c.	28	(D)	(D)	CC	21	(D)	(D)	CC	7	(D)
517	Petroleum and petroleum products	45	320 068	8 879	371	35	152 433	7 489	327	10	167 635
5171	Petroleum bulk stations and terminals	33	282 162	6 982	317	29	119 172	6 080	293	4	162 990
5172	Petroleum and petroleum products wholesalers, except bulk stations and terminals	12	37 906	1 897	54	6	33 261	1 409	34	6	4 645

Table 6. Summary Statistics for Counties With 200 Establishments or More: 1992 — Con.

[For meaning of abbreviations and symbols, see introductory text. For explanation of terms and comparability of 1987 and 1992 censuses, see appendix A. For information on geographic areas followed by ▲, see appendix F]

SIC code	Geographic area and kind of business	Estab-lish-ments (number)	Sales (\$1,000)	Annual payroll (\$1,000)	Paid employees for pay period including March 12 (number)	Merchant wholesalers			Other operating types		
						Estab-lish-ments (number)	Sales (\$1,000)	Annual payroll (\$1,000)	Paid employees for pay period including March 12 (number)	Estab-lish-ments (number)	Sales (\$1,000)
FRESNO COUNTY—Con.											
51	Nondurable goods—Con.										
518	Beer, wine, and distilled alcoholic beverages -----	8	(D)	(D)	CC	7	(D)	(D)	CC	1	(D)
5181	Beer and ale -----	3	39 686	3 297	121	3	39 686	3 297	121	—	—
5182	Wine and distilled alcoholic beverages -----	5	(D)	(D)	CC	4	(D)	(D)	CC	1	(D)
519	Miscellaneous nondurable goods -----	131	915 236	46 124	1 624	108	477 653	34 925	1 371	23	437 583
5191	Farm supplies -----	72	733 054	35 025	1 062	58	(D)	(D)	FF	14	(D)
5192	Books, periodicals, and newspapers -----	5	7 789	918	30	3	(D)	(D)	BB	2	(D)
5193	Flowers, nursery stock, and florists' supplies -----	12	(D)	(D)	BB	12	(D)	(D)	BB	—	—
5194	Tobacco and tobacco products -----	2	(D)	(D)	BB	2	(D)	(D)	BB	—	—
5198	Paints, varnishes, and supplies -----	8	73 248	3 473	106	4	(D)	(D)	BB	4	(D)
5199	Nondurable goods, n.e.c. -----	32	(D)	(D)	EE	29	(D)	(D)	EE	3	(D)
IMPERIAL COUNTY											
	Wholesale trade -----	273	737 581	49 265	2 428	241	557 670	40 513	2 023	32	179 911
50	Durable goods -----	139	205 307	19 278	918	129	184 838	16 963	822	10	20 469
501	Motor vehicles and motor vehicle parts and supplies -----	33	31 376	4 662	219	31	(D)	(D)	CC	2	(D)
502	Furniture and homefurnishings -----	4	2 784	273	3	3	(D)	(D)	AA	1	(D)
503	Lumber and other construction materials -----	5	16 809	674	32	5	16 809	674	32	—	—
504	Professional and commercial equipment and supplies -----	13	7 124	821	65	13	7 124	821	65	—	—
505	Metals and minerals, except petroleum -----	4	11 865	713	42	3	(D)	(D)	BB	1	(D)
506	Electrical goods -----	15	19 117	1 030	53	14	(D)	(D)	BB	1	(D)
507	Hardware, and plumbing and heating equipment and supplies -----	11	19 070	1 108	47	11	19 070	1 108	47	—	—
508	Machinery, equipment, and supplies -----	47	92 690	9 277	402	43	83 439	7 437	325	4	9 251
509	Miscellaneous durable goods -----	7	4 472	720	55	6	(D)	(D)	BB	1	(D)
51	Nondurable goods -----	134	532 274	29 987	1 510	112	372 832	23 550	1 201	22	159 442
511	Paper and paper products -----	11	26 459	1 208	74	10	(D)	(D)	BB	1	(D)
512	Drugs, drug proprietaries, and druggists' sundries -----	1	(D)	(D)	AA	1	(D)	(D)	AA	—	—
513	Apparel, piece goods, and notions -----	8	4 113	702	95	8	4 113	702	95	—	—
514	Groceries and related products -----	40	183 937	8 485	544	27	92 458	3 213	322	13	91 479
515	Farm-product raw materials -----	9	77 954	1 569	63	6	(D)	(D)	BB	3	(D)
516	Chemicals and allied products -----	4	6 418	475	24	4	6 418	475	24	—	—
517	Petroleum and petroleum products -----	13	68 226	2 873	108	9	(D)	(D)	CC	4	(D)
518	Beer, wine, and distilled alcoholic beverages -----	3	(D)	(D)	BB	3	(D)	(D)	BB	—	—
519	Miscellaneous nondurable goods -----	45	140 381	12 230	535	44	(D)	(D)	EE	1	(D)
KERN COUNTY (Coextensive with Bakersfield, CA MSA; see table 7.)											
LOS ANGELES COUNTY (Coextensive with Los Angeles-Long Beach, CA PMSA; see table 7.)											
MARIN COUNTY											
	Wholesale trade -----	553	2 232 529	159 367	4 458	442	1 499 642	137 720	3 965	111	732 887
50	Durable goods -----	307	1 104 582	90 267	2 488	252	841 445	79 697	2 254	55	263 137
501	Motor vehicles and motor vehicle parts and supplies -----	19	16 232	3 224	140	19	16 232	3 224	140	—	—
5012	Automobiles and other motor vehicles -----	2	(D)	(D)	AA	2	(D)	(D)	AA	—	—
5013	Motor vehicle supplies and new parts -----	15	(D)	(D)	CC	15	(D)	(D)	CC	—	—
5014	Tires and tubes -----	1	(D)	(D)	AA	1	(D)	(D)	AA	—	—
5015	Motor vehicle parts, used -----	1	(D)	(D)	AA	1	(D)	(D)	AA	—	—
502	Furniture and homefurnishings -----	21	38 079	3 656	118	14	24 355	3 339	107	7	13 724
5021	Furniture -----	12	22 675	1 798	64	8	16 846	1 650	58	4	5 829
5023	Homefurnishings -----	9	15 404	1 858	54	6	7 509	1 689	49	3	7 895
503	Lumber and other construction materials -----	14	80 790	7 300	204	13	(D)	(D)	CC	1	(D)
5031	Lumber, plywood, millwork, and wood panels -----	6	(D)	(D)	CC	6	(D)	(D)	CC	—	—
5032	Brick, stone, and related construction materials -----	2	(D)	(D)	AA	2	(D)	(D)	AA	—	—
5033	Roofing, siding, and insulation materials -----	2	(D)	(D)	AA	2	(D)	(D)	AA	—	—
5039	Construction materials, n.e.c. -----	4	(D)	(D)	BB	3	(D)	(D)	BB	1	(D)

Table 6. Summary Statistics for Counties With 200 Establishments or More: 1992 — Con.

[For meaning of abbreviations and symbols, see introductory text. For explanation of terms and comparability of 1987 and 1992 censuses, see appendix A. For information on geographic areas followed by ▲, see appendix F]

SIC code	Geographic area and kind of business	Estab-lish-ments (number)	Sales (\$1,000)	Annual payroll (\$1,000)	Paid employees for pay period including March 12 (number)	Merchant wholesalers			Other operating types		
						Estab-lish-ments (number)	Sales (\$1,000)	Annual payroll (\$1,000)	Paid employees for pay period including March 12 (number)	Estab-lish-ments (number)	Sales (\$1,000)
MARIN COUNTY — Con.											
50	Durable goods — Con.										
504	Professional and commercial equipment and supplies	77	310 529	35 453	918	68	277 030	33 997	891	9	33 499
5043	Photographic equipment and supplies	1	(D)	(D)	BB	1	(D)	(D)	BB	—	—
5044	Office equipment	4	4 634	1 069	39	4	4 634	1 069	39	—	—
5045	Computers and computer peripheral equipment and software	42	212 175	23 003	569	40	(D)	(D)	FF	2	(D)
5046	Commercial equipment, n.e.c.	6	(D)	(D)	BB	3	(D)	(D)	AA	3	(D)
5047	Medical, dental, and hospital equipment and supplies	17	36 009	2 879	89	13	15 212	2 092	74	4	20 797
5048	Ophthalmic goods	3	(D)	(D)	CC	3	(D)	(D)	CC	—	—
5049	Professional equipment and supplies, n.e.c.	4	(D)	(D)	AA	4	(D)	(D)	AA	—	—
505	Metals and minerals, except petroleum	6	26 498	1 509	28	5	(D)	(D)	BB	1	(D)
5051	Metals service centers and offices	5	(D)	(D)	BB	4	15 622	991	20	1	(D)
5052	Coal and other minerals and ores	1	(D)	(D)	AA	1	(D)	(D)	AA	—	—
506	Electrical goods	37	80 071	8 205	230	26	29 351	4 307	149	11	50 720
5063	Electrical apparatus and equipment, wiring supplies, and construction materials	25	44 727	3 551	112	18	22 347	2 813	94	7	22 380
5064	Electrical appliances, television and radio sets	2	(D)	(D)	BB	1	(D)	(D)	BB	1	(D)
5065	Electronic parts and equipment, n.e.c.	10	(D)	(D)	BB	7	(D)	(D)	BB	3	(D)
507	Hardware, and plumbing and heating equipment and supplies	13	53 685	5 340	149	10	24 615	4 504	127	3	29 070
5072	Hardware	4	(D)	(D)	AA	3	(D)	(D)	AA	1	(D)
5074	Plumbing and heating equipment and supplies (hydronics)	7	(D)	(D)	BB	6	(D)	(D)	BB	1	(D)
5075	Warm air heating and air-conditioning equipment and supplies	—	—	—	—	—	—	—	—	—	—
5078	Refrigeration equipment and supplies	2	(D)	(D)	BB	1	(D)	(D)	BB	1	(D)
508	Machinery, equipment, and supplies	59	148 001	11 018	281	44	100 768	9 934	245	15	47 233
5082	Construction and mining (except petroleum) machinery and equipment	8	(D)	(D)	AA	7	8 341	714	15	1	(D)
5083	Farm and garden machinery and equipment	5	5 457	1 479	38	5	5 457	1 479	38	—	—
5084	Industrial machinery and equipment	25	104 646	5 697	119	15	70 094	5 006	96	10	34 552
5085	Industrial machinery	4	(D)	(D)	BB	3	5 726	800	30	1	(D)
5087	Service establishment equipment and supplies	9	12 783	1 222	53	8	(D)	(D)	BB	1	(D)
5088	Transportation equipment and supplies, except motor vehicles	8	9 381	1 055	24	6	(D)	(D)	BB	2	(D)
509	Miscellaneous durable goods	61	350 697	14 562	420	53	(D)	(D)	EE	8	(D)
5091	Sporting and recreational goods and supplies	19	30 667	2 312	67	16	(D)	(D)	BB	3	(D)
5092	Toys and hobby goods and supplies	8	37 680	2 788	79	7	(D)	(D)	BB	1	(D)
5093	Scrap and waste materials	6	(D)	(D)	CC	6	(D)	(D)	CC	—	—
5094	Jewelry, watches, precious stones, and precious metals	14	(D)	(D)	BB	14	(D)	(D)	BB	—	—
5099	Durable goods, n.e.c.	14	(D)	(D)	BB	10	(D)	(D)	BB	4	(D)
51	Nondurable goods	246	1 127 947	69 100	1 970	190	658 197	58 023	1 711	56	469 750
511	Paper and paper products	29	143 478	4 254	146	21	19 688	2 983	114	8	123 790
5111	Printing and writing paper	1	(D)	(D)	AA	—	—	—	—	1	(D)
5112	Stationery and office supplies	22	36 194	3 524	126	18	(D)	(D)	CC	4	(D)
5113	Industrial and personal service paper	6	(D)	(D)	AA	3	(D)	(D)	AA	3	(D)
512	Drugs, drug proprietaries, and druggists' sundries	12	30 125	6 207	121	11	(D)	(D)	CC	1	(D)
5122	Drugs, drug proprietaries, and druggists' sundries	12	30 125	6 207	121	11	(D)	(D)	CC	1	(D)
513	Apparel, piece goods, and notions	43	154 925	12 353	316	29	114 991	11 198	277	14	39 934
5131	Piece goods, notions, and other dry goods	5	(D)	(D)	BB	5	(D)	(D)	BB	—	—
5136	Men's and boys' clothing and furnishings	9	16 035	852	23	6	6 178	547	18	3	9 857
5137	Women's, children's, and infants' clothing and accessories	21	46 879	5 737	112	14	(D)	(D)	CC	7	(D)
5139	Footwear	8	(D)	(D)	CC	4	(D)	(D)	CC	4	(D)
514	Groceries and related products	63	443 711	18 252	607	50	288 800	14 559	525	13	154 911
5141	Groceries, general line	2	(D)	(D)	AA	2	(D)	(D)	AA	—	—
5142	Packaged frozen foods	4	11 931	420	15	3	(D)	(D)	AA	1	(D)
5143	Dairy products, except dried or canned	5	21 254	2 485	71	4	(D)	(D)	BB	1	(D)
5144	Poultry and poultry products	—	—	—	—	—	—	—	—	—	—
5145	Confectionery	1	(D)	(D)	AA	1	(D)	(D)	AA	—	—
5146	Fish and seafoods	8	36 204	1 528	25	5	(D)	(D)	AA	3	(D)
5147	Meats and meat products	2	(D)	(D)	BB	1	(D)	(D)	AA	1	(D)
5148	Fresh fruits and vegetables	12	186 257	4 619	150	10	(D)	(D)	CC	2	(D)
5149	Groceries and related products, n.e.c.	29	(D)	(D)	EE	24	(D)	(D)	EE	5	72 354
515	Farm-product raw materials	3	(D)	(D)	BB	1	(D)	(D)	AA	2	(D)
5153	Grain and field beans	3	(D)	(D)	BB	1	(D)	(D)	AA	2	(D)
5154	Livestock	—	—	—	—	—	—	—	—	—	—
5159	Farm-product raw materials, n.e.c.	—	—	—	—	—	—	—	—	—	—
516	Chemicals and allied products	6	37 082	2 322	47	4	(D)	(D)	BB	2	(D)
5162	Plastics materials and basic forms and shapes	4	(D)	(D)	BB	3	(D)	(D)	BB	1	(D)
5169	Chemicals and allied products, n.e.c.	2	(D)	(D)	AA	1	(D)	(D)	AA	1	(D)
517	Petroleum and petroleum products	4	25 220	2 712	47	3	(D)	(D)	BB	1	(D)
5171	Petroleum bulk stations and terminals	2	(D)	(D)	BB	2	(D)	(D)	BB	—	—
5172	Petroleum and petroleum products wholesalers, except bulk stations and terminals	2	(D)	(D)	AA	1	(D)	(D)	AA	1	(D)
518	Beer, wine, and distilled alcoholic beverages	23	136 419	10 419	282	18	(D)	(D)	EE	5	(D)
5181	Beer and ale	3	(D)	(D)	BB	3	(D)	(D)	BB	—	—
5182	Wine and distilled alcoholic beverages	20	(D)	(D)	CC	15	(D)	(D)	CC	5	(D)

Table 6. Summary Statistics for Counties With 200 Establishments or More: 1992 — Con.

[For meaning of abbreviations and symbols, see introductory text. For explanation of terms and comparability of 1987 and 1992 censuses, see appendix A. For information on geographic areas followed by ▲, see appendix F]

SIC code	Geographic area and kind of business	Estab-lish-ments (number)	Sales (\$1,000)	Annual payroll (\$1,000)	Paid employees for pay period including March 12 (number)	Merchant wholesalers			Other operating types		
						Estab-lish-ments (number)	Sales (\$1,000)	Annual payroll (\$1,000)	Paid employees for pay period including March 12 (number)	Estab-lish-ments (number)	Sales (\$1,000)
MARIN COUNTY — Con.											
51	Nondurable goods — Con.										
519	Miscellaneous nondurable goods -----	63	(D)	(D)	EE	53	(D)	(D)	EE	10	49 832
5191	Farm supplies -----	3	(D)	(D)	BB	3	(D)	(D)	BB	—	—
5192	Books, periodicals, and newspapers -----	11	60 219	5 525	165	7	(D)	(D)	CC	4	(D)
5193	Flowers, nursery stock, and florists' supplies -----	4	(D)	(D)	AA	4	(D)	(D)	AA	—	—
5194	Tobacco and tobacco products -----	1	(D)	(D)	AA	1	(D)	(D)	AA	—	—
5198	Paints, varnishes, and supplies -----	3	3 186	244	10	1	(D)	(D)	AA	2	(D)
5199	Nondurable goods, n.e.c. -----	41	(D)	(D)	CC	37	(D)	(D)	CC	4	(D)
MONTEREY COUNTY (Coextensive with Salinas, CA MSA; see table 7.)											
ORANGE COUNTY (Coextensive with Orange County, CA PMSA; see table 7.)											
PLACER COUNTY											
	Wholesale trade -----	279	981 866	66 716	2 261	227	483 302	42 858	1 661	52	498 564
50	Durable goods -----	196	756 466	53 018	1 596	162	375 571	33 583	1 204	34	380 895
501	Motor vehicles and motor vehicle parts and supplies -----	27	(D)	(D)	CC	24	(D)	(D)	CC	3	(D)
502	Furniture and homefurnishings -----	8	(D)	(D)	BB	7	(D)	(D)	BB	1	(D)
503	Lumber and other construction materials -----	17	(D)	(D)	CC	11	(D)	(D)	BB	6	63 871
504	Professional and commercial equipment and supplies -----	42	179 908	21 521	476	37	(D)	(D)	EE	5	(D)
505	Metals and minerals, except petroleum -----	5	9 755	496	23	4	(D)	(D)	BB	1	(D)
506	Electrical goods -----	30	131 239	6 306	162	19	(D)	(D)	CC	11	(D)
507	Hardware, and plumbing and heating equipment and supplies -----	16	193 457	7 845	301	16	193 457	7 845	301	—	—
508	Machinery, equipment, and supplies -----	33	55 698	6 549	225	27	27 913	5 362	197	6	27 785
509	Miscellaneous durable goods -----	18	(D)	(D)	BB	17	(D)	(D)	BB	1	(D)
51	Nondurable goods -----	83	225 400	13 698	665	65	107 731	9 275	457	18	117 669
511	Paper and paper products -----	8	5 542	807	39	8	5 542	807	39	—	—
512	Drugs, drug proprietaries, and druggists' sundries -----	2	(D)	(D)	AA	1	(D)	(D)	AA	1	(D)
513	Apparel, piece goods, and notions -----	6	(D)	(D)	BB	6	(D)	(D)	BB	—	—
514	Groceries and related products -----	16	31 723	2 831	137	11	(D)	(D)	CC	5	(D)
515	Farm-product raw materials -----	3	(D)	(D)	BB	2	(D)	(D)	AA	1	(D)
516	Chemicals and allied products -----	8	82 920	2 970	81	5	(D)	(D)	BB	3	(D)
517	Petroleum and petroleum products -----	7	45 074	2 391	81	7	45 074	2 391	81	—	—
518	Beer, wine, and distilled alcoholic beverages -----	4	18 408	1 605	56	3	(D)	(D)	BB	1	(D)
519	Miscellaneous nondurable goods -----	29	22 132	2 385	154	22	14 342	1 942	134	7	7 790
RIVERSIDE COUNTY											
	Wholesale trade -----	1 300	5 063 259	350 966	13 463	1 134	3 637 476	280 556	11 201	166	1 425 783
50	Durable goods -----	821	1 962 607	199 303	7 532	735	1 423 461	163 085	6 349	86	539 146
501	Motor vehicles and motor vehicle parts and supplies -----	143	262 518	27 717	1 404	137	220 880	24 446	1 140	6	41 638
5012	Automobiles and other motor vehicles -----	19	53 681	5 759	341	18	(D)	(D)	CC	1	(D)
5013	Motor vehicle supplies and new parts -----	88	180 157	17 629	849	83	(D)	(D)	FF	5	(D)
5014	Tires and tubes -----	12	(D)	(D)	BB	12	(D)	(D)	BB	—	—
5015	Motor vehicle parts, used -----	24	(D)	(D)	CC	24	(D)	(D)	CC	—	—
502	Furniture and homefurnishings -----	47	77 063	9 139	403	44	(D)	(D)	EE	3	(D)
5021	Furniture -----	22	34 950	4 168	194	20	(D)	(D)	CC	2	(D)
5023	Homefurnishings -----	25	42 113	4 971	209	24	(D)	(D)	CC	1	(D)
503	Lumber and other construction materials -----	81	279 996	24 303	894	63	181 899	16 014	643	18	98 097
5031	Lumber, plywood, millwork, and wood panels -----	33	174 964	15 461	549	27	128 759	10 542	390	6	46 205
5032	Brick, stone, and related construction materials -----	25	67 347	4 961	183	15	(D)	(D)	BB	10	(D)
5033	Roofing, siding, and insulation materials -----	7	22 045	1 941	78	6	(D)	(D)	BB	1	(D)
5039	Construction materials, n.e.c. -----	16	15 640	1 940	84	15	(D)	(D)	BB	1	(D)

Table 6. Summary Statistics for Counties With 200 Establishments or More: 1992 — Con.

[For meaning of abbreviations and symbols, see introductory text. For explanation of terms and comparability of 1987 and 1992 censuses, see appendix A. For information on geographic areas followed by ▲, see appendix F]

SIC code	Geographic area and kind of business	Estab-lish-ments (number)	Sales (\$1,000)	Annual payroll (\$1,000)	Paid employees for pay period including March 12 (number)	Merchant wholesalers			Other operating types		
						Estab-lish-ments (number)	Sales (\$1,000)	Annual payroll (\$1,000)	Paid employees for pay period including March 12 (number)	Estab-lish-ments (number)	Sales (\$1,000)
RIVERSIDE COUNTY — Con.											
50	Durable goods — Con.										
504	Professional and commercial equipment and supplies	113	255 921	38 395	1 287	104	209 997	28 056	1 073	9	45 924
5043	Photographic equipment and supplies	3	2 987	281	5	3	2 987	281	5	—	—
5044	Office equipment	22	20 221	3 542	130	19	(D)	(D)	CC	3	(D)
5045	Computers and computer peripheral equipment and software	29	72 180	14 421	352	25	36 416	4 932	166	4	35 764
5046	Commercial equipment, n.e.c.	11	17 140	2 076	102	11	17 140	2 076	102	—	—
5047	Medical, dental, and hospital equipment and supplies	30	125 798	14 654	541	28	(D)	(D)	FF	2	(D)
5048	Ophthalmic goods	9	7 361	1 418	69	9	7 361	1 418	69	—	—
5049	Professional equipment and supplies, n.e.c.	9	10 234	2 003	88	9	10 234	2 003	88	—	—
505	Metals and minerals, except petroleum	28	99 239	6 086	281	24	32 533	4 883	240	4	66 706
5051	Metals service centers and offices	28	99 239	6 086	281	24	32 533	4 883	240	4	66 706
5052	Coal and other minerals and ores	—	—	—	—	—	—	—	—	—	—
506	Electrical goods	97	281 078	22 751	781	81	194 106	19 489	697	16	86 972
5063	Electrical apparatus and equipment, wiring supplies, and construction materials	52	154 435	13 193	459	46	128 060	12 001	426	6	26 375
5064	Electrical appliances, television and radio sets	4	9 288	655	24	4	9 288	655	24	—	—
5065	Electronic parts and equipment, n.e.c.	41	117 355	8 903	298	31	56 758	6 833	247	10	60 597
507	Hardware, and plumbing and heating equipment and supplies	80	208 891	16 839	574	74	128 870	12 026	417	6	80 021
5072	Hardware	19	20 087	2 726	97	17	(D)	(D)	BB	2	(D)
5074	Plumbing and heating equipment and supplies (hydronics)	38	95 767	5 907	207	35	(D)	(D)	CC	3	(D)
5075	Warm air heating and air-conditioning equipment and supplies	17	(D)	(D)	EE	16	(D)	(D)	CC	1	(D)
5078	Refrigeration equipment and supplies	6	(D)	(D)	BB	6	(D)	(D)	BB	—	—
508	Machinery, equipment, and supplies	147	366 979	41 582	1 289	129	293 518	37 753	1 159	18	73 461
5082	Construction and mining (except petroleum) machinery and equipment	20	(D)	(D)	EE	16	(D)	(D)	EE	4	(D)
5083	Farm and garden machinery and equipment	30	70 057	7 342	232	27	(D)	(D)	CC	3	(D)
5084	Industrial machinery and equipment	42	92 427	10 323	279	35	62 664	9 471	258	7	29 763
5085	Industrial supplies	25	34 274	4 877	171	22	31 394	4 637	163	3	2 880
5087	Service establishment equipment and supplies	24	15 955	2 935	137	24	15 955	2 935	137	—	—
5088	Transportation equipment and supplies, except motor vehicles	6	(D)	(D)	AA	5	(D)	(D)	AA	1	(D)
509	Miscellaneous durable goods	85	130 922	12 491	619	79	(D)	(D)	FF	6	(D)
5091	Sporting and recreational goods and supplies	27	52 573	4 352	184	24	35 977	3 913	174	3	16 596
5092	Toys and hobby goods and supplies	5	(D)	(D)	BB	5	(D)	(D)	BB	—	—
5093	Scrap and waste materials	27	36 000	5 077	274	27	36 000	5 077	274	—	—
5094	Jewelry, watches, precious stones, and precious metals	7	(D)	(D)	BB	7	(D)	(D)	BB	—	—
5099	Durable goods, n.e.c.	19	29 641	1 361	87	16	(D)	(D)	BB	3	(D)
51	Nondurable goods	479	3 100 652	151 663	5 931	399	2 214 015	117 471	4 852	80	886 637
511	Paper and paper products	55	177 898	12 695	448	44	92 620	9 319	354	11	85 278
5111	Printing and writing paper	5	9 665	278	12	4	(D)	(D)	AA	1	(D)
5112	Stationery and office supplies	33	103 727	7 330	307	26	38 147	4 274	222	7	65 580
5113	Industrial and personal service paper	17	64 506	5 087	129	14	(D)	(D)	CC	3	(D)
512	Drugs, drug proprietaries, and druggists' sundries	17	565 393	10 145	309	17	565 393	10 145	309	—	—
5122	Drugs, drug proprietaries, and druggists' sundries	17	565 393	10 145	309	17	565 393	10 145	309	—	—
513	Apparel, piece goods, and notions	37	70 616	5 430	390	33	51 401	5 031	386	4	19 215
5131	Piece goods, notions, and other dry goods	8	29 719	1 347	97	7	(D)	(D)	BB	1	(D)
5136	Men's and boys' clothing and furnishings	9	(D)	(D)	CC	8	(D)	(D)	CC	1	(D)
5137	Women's, children's, and infants' clothing and accessories	16	(D)	(D)	BB	15	(D)	(D)	BB	1	(D)
5139	Footwear	4	(D)	(D)	AA	3	(D)	(D)	AA	1	(D)
514	Groceries and related products	134	1 156 545	60 940	2 487	101	563 789	39 523	1 844	33	592 756
5141	Groceries, general line	18	239 446	12 056	384	16	(D)	(D)	EE	2	(D)
5142	Packaged frozen foods	7	26 449	2 702	106	5	(D)	(D)	BB	2	(D)
5143	Dairy products, except dried or canned	9	35 046	4 286	185	6	(D)	(D)	BB	3	(D)
5144	Poultry and poultry products	2	(D)	(D)	AA	1	(D)	(D)	AA	1	(D)
5145	Confectionery	1	(D)	(D)	AA	1	(D)	(D)	AA	—	—
5146	Fish and seafoods	3	(D)	(D)	AA	3	(D)	(D)	AA	—	—
5147	Meats and meat products	16	367 425	1 774	73	14	(D)	(D)	BB	2	(D)
5148	Fresh fruits and vegetables	31	183 505	18 772	1 047	25	(D)	(D)	FF	6	(D)
5149	Groceries and related products, n.e.c.	47	298 879	21 030	677	30	154 694	6 096	251	17	144 185
515	Farm-product raw materials	11	75 321	1 168	78	7	(D)	(D)	BB	4	(D)
5153	Grain and field beans	1	(D)	(D)	AA	1	(D)	(D)	AA	—	—
5154	Livestock	3	(D)	(D)	AA	1	(D)	(D)	AA	2	(D)
5159	Farm-product raw materials, n.e.c.	7	55 587	729	60	5	(D)	(D)	BB	2	(D)
516	Chemicals and allied products	28	66 554	6 691	224	25	(D)	(D)	CC	3	(D)
5162	Plastics materials and basic forms and shapes	11	20 962	1 742	80	9	(D)	(D)	BB	2	(D)
5169	Chemicals and allied products, n.e.c.	17	45 592	4 949	144	16	(D)	(D)	CC	1	(D)
517	Petroleum and petroleum products	28	137 776	3 996	165	23	134 277	3 895	158	5	3 499
5171	Petroleum bulk stations and terminals	20	(D)	(D)	CC	18	(D)	(D)	CC	2	(D)
5172	Petroleum and petroleum products wholesalers, except bulk stations and terminals	8	(D)	(D)	BB	5	(D)	(D)	BB	3	(D)
518	Beer, wine, and distilled alcoholic beverages	9	255 751	16 750	501	8	(D)	(D)	EE	1	(D)
5181	Beer and ale	6	(D)	(D)	EE	5	(D)	(D)	CC	1	(D)
5182	Wine and distilled alcoholic beverages	3	(D)	(D)	CC	3	(D)	(D)	CC	—	—

Table 6. Summary Statistics for Counties With 200 Establishments or More: 1992 — Con.

[For meaning of abbreviations and symbols, see introductory text. For explanation of terms and comparability of 1987 and 1992 censuses, see appendix A. For information on geographic areas followed by ▲, see appendix F]

SIC code	Geographic area and kind of business	Estab-lish-ments (number)	Sales (\$1,000)	Annual payroll (\$1,000)	Paid employees for pay period including March 12 (number)	Merchant wholesalers			Other operating types		
						Estab-lish-ments (number)	Sales (\$1,000)	Annual payroll (\$1,000)	Paid employees for pay period including March 12 (number)	Estab-lish-ments (number)	Sales (\$1,000)
RIVERSIDE COUNTY — Con.											
51	Nondurable goods — Con.										
519	Miscellaneous nondurable goods -----	160	594 798	33 848	1 329	141	(D)	(D)	GG	19	(D)
5191	Farm supplies -----	56	160 430	10 475	383	54	(D)	(D)	EE	2	(D)
5192	Books, periodicals, and newspapers -----	6	3 283	263	41	5	(D)	(D)	BB	1	(D)
5193	Flowers, nursery stock, and florists' supplies -----	16	10 048	1 295	66	15	(D)	(D)	BB	1	(D)
5194	Tobacco and tobacco products -----	2	(D)	(D)	EE	2	(D)	(D)	EE	—	—
5198	Paints, varnishes, and supplies -----	11	20 929	1 741	71	6	13 701	1 084	46	5	7 228
5199	Nondurable goods, n.e.c. -----	69	(D)	(D)	EE	59	(D)	(D)	EE	10	32 584
SACRAMENTO COUNTY											
	Wholesale trade -----	1 601	7 733 876	583 201	19 723	1 377	5 013 808	423 940	15 683	224	2 720 068
50	Durable goods -----	1 146	3 905 388	397 279	12 948	1 006	2 649 954	284 834	10 310	140	1 255 434
501	Motor vehicles and motor vehicle parts and supplies -----	206	564 796	46 249	2 159	192	379 207	40 664	1 847	14	185 589
5012	Automobiles and other motor vehicles -----	19	(D)	(D)	EE	18	(D)	(D)	CC	1	(D)
5013	Motor vehicle supplies and new parts -----	116	254 273	27 581	1 207	103	(D)	(D)	GG	13	(D)
5014	Tires and tubes -----	14	(D)	(D)	CC	14	(D)	(D)	CC	—	—
5015	Motor vehicle parts, used -----	57	36 770	6 826	398	57	36 770	6 826	398	—	—
502	Furniture and homefurnishings -----	65	154 808	16 493	639	60	(D)	(D)	FF	5	(D)
5021	Furniture -----	32	81 713	8 040	318	28	(D)	(D)	EE	4	(D)
5023	Homefurnishings -----	33	73 095	8 453	321	32	(D)	(D)	EE	1	(D)
503	Lumber and other construction materials -----	107	603 465	44 096	1 515	97	506 990	38 954	1 374	10	96 475
5031	Lumber, plywood, millwork, and wood panels -----	55	448 483	31 594	1 078	52	(D)	(D)	FF	3	(D)
5032	Brick, stone, and related construction materials -----	12	(D)	(D)	BB	9	(D)	(D)	BB	3	(D)
5033	Roofing, siding, and insulation materials -----	17	(D)	(D)	CC	15	(D)	(D)	CC	2	(D)
5039	Construction materials, n.e.c. -----	23	(D)	(D)	CC	21	55 580	5 445	178	2	(D)
504	Professional and commercial equipment and supplies -----	207	1 019 355	135 933	3 381	170	558 430	69 247	2 158	37	460 925
5043	Photographic equipment and supplies -----	3	(D)	(D)	BB	3	(D)	(D)	BB	—	—
5044	Office equipment -----	42	152 242	32 086	925	33	52 175	14 862	557	9	100 067
5045	Computers and computer peripheral equipment and software -----	84	677 113	78 710	1 628	69	361 777	34 043	871	15	315 336
5046	Commercial equipment, n.e.c. -----	20	(D)	(D)	CC	19	39 815	4 933	196	1	(D)
5047	Medical, dental, and hospital equipment and supplies -----	42	121 515	16 313	465	30	(D)	(D)	EE	12	(D)
5048	Ophthalmic goods -----	5	2 971	895	51	5	2 971	895	51	—	—
5049	Professional equipment and supplies, n.e.c. -----	11	(D)	(D)	BB	11	(D)	(D)	BB	—	—
505	Metals and minerals, except petroleum -----	27	87 814	7 536	291	24	72 598	6 793	261	3	15 216
5051	Metals service centers and offices -----	27	87 814	7 536	291	24	72 598	6 793	261	3	15 216
5052	Coal and other minerals and ores -----	—	—	—	—	—	—	—	—	—	—
506	Electrical goods -----	128	562 214	44 191	1 307	96	295 910	24 206	817	32	266 304
5063	Electrical apparatus and equipment, wiring supplies, and construction materials -----	60	242 859	20 886	602	42	(D)	(D)	EE	18	(D)
5064	Electrical appliances, television and radio sets -----	14	(D)	(D)	CC	13	85 904	3 581	131	1	(D)
5065	Electronic parts and equipment, n.e.c. -----	54	(D)	(D)	FF	41	(D)	(D)	EE	13	(D)
507	Hardware, and plumbing and heating equipment and supplies -----	109	288 840	31 747	1 021	94	234 978	26 599	883	15	53 862
5072	Hardware -----	35	(D)	(D)	EE	29	(D)	(D)	EE	6	(D)
5074	Plumbing and heating equipment and supplies (hydronics) -----	41	102 496	10 469	392	37	93 853	10 261	383	4	8 643
5075	Warm air heating and air-conditioning equipment and supplies -----	28	103 349	10 404	255	23	(D)	(D)	CC	5	(D)
5078	Refrigeration equipment and supplies -----	5	(D)	(D)	BB	5	(D)	(D)	BB	—	—
508	Machinery, equipment, and supplies -----	201	434 067	50 710	1 700	183	285 020	42 546	1 474	18	149 047
5082	Construction and mining (except petroleum) machinery and equipment -----	23	43 838	6 792	214	21	(D)	(D)	CC	2	(D)
5083	Farm and garden machinery and equipment -----	19	43 417	4 609	170	18	(D)	(D)	CC	1	(D)
5084	Industrial machinery and equipment -----	76	158 661	19 795	662	68	(D)	(D)	FF	8	(D)
5085	Industrial supplies -----	31	98 499	8 079	239	29	(D)	(D)	CC	2	(D)
5087	Service establishment equipment and supplies -----	41	56 078	9 433	332	39	(D)	(D)	CC	2	(D)
5088	Transportation equipment and supplies, except motor vehicles -----	11	33 574	2 002	83	8	8 988	1 461	57	3	24 586
509	Miscellaneous durable goods -----	96	190 029	20 324	935	90	(D)	(D)	FF	6	(D)
5091	Sporting and recreational goods and supplies -----	23	44 702	3 972	168	21	(D)	(D)	CC	2	(D)
5092	Toys and hobby goods and supplies -----	6	(D)	(D)	BB	6	(D)	(D)	BB	—	—
5093	Scrap and waste materials -----	24	63 779	7 581	325	24	63 779	7 581	325	—	—
5094	Jewelry, watches, precious stones, and precious metals -----	12	19 222	1 493	112	11	(D)	(D)	BB	1	(D)
5099	Durable goods, n.e.c. -----	31	(D)	(D)	EE	28	47 914	6 390	294	3	(D)

Table 6. Summary Statistics for Counties With 200 Establishments or More: 1992 — Con.

[For meaning of abbreviations and symbols, see introductory text. For explanation of terms and comparability of 1987 and 1992 censuses, see appendix A. For information on geographic areas followed by ▲, see appendix F]

SIC code	Geographic area and kind of business	Estab-lish-ments (number)	Sales (\$1,000)	Annual payroll (\$1,000)	Paid employees for pay period including March 12 (number)	Merchant wholesalers			Other operating types		
						Estab-lish-ments (number)	Sales (\$1,000)	Annual payroll (\$1,000)	Paid employees for pay period including March 12 (number)	Estab-lish-ments (number)	Sales (\$1,000)
SACRAMENTO COUNTY — Con.											
51	Nondurable goods	455	3 828 488	185 922	6 775	371	2 363 854	139 106	5 373	84	1 464 634
511	Paper and paper products	87	382 400	37 916	1 433	69	(D)	(D)	GG	18	(D)
5111	Printing and writing paper	12	102 587	7 000	196	9	(D)	(D)	CC	3	(D)
5112	Stationery and office supplies	57	203 602	25 580	1 068	43	(D)	(D)	FF	14	(D)
5113	Industrial and personal service paper	18	76 211	5 336	169	17	(D)	(D)	CC	1	(D)
512	Drugs, drug proprietaries, and druggists' sundries	16	811 632	21 460	539	11	(D)	(D)	EE	5	(D)
5122	Drugs, drug proprietaries, and druggists' sundries	16	811 632	21 460	539	11	(D)	(D)	EE	5	(D)
513	Apparel, piece goods, and notions	30	30 112	2 692	161	25	24 178	2 248	136	5	5 934
5131	Piece goods, notions, and other dry goods	7	(D)	(D)	BB	7	(D)	(D)	BB	—	—
5136	Men's and boys' clothing and furnishings	15	16 186	1 454	94	12	(D)	(D)	BB	3	(D)
5137	Women's, children's, and infants' clothing and accessories	6	4 311	193	7	5	(D)	(D)	AA	1	(D)
5139	Footwear	2	(D)	(D)	AA	1	(D)	(D)	AA	1	(D)
514	Groceries and related products	125	997 766	59 772	2 175	100	520 426	39 980	1 509	25	477 340
5141	Groceries, general line	10	77 254	6 947	198	9	(D)	(D)	CC	1	(D)
5142	Packages frozen foods	9	(D)	(D)	CC	7	(D)	(D)	CC	2	(D)
5143	Dairy products, except dried or canned	18	75 689	6 499	243	15	35 227	3 823	169	3	40 462
5144	Poultry and poultry products	2	(D)	(D)	AA	2	(D)	(D)	AA	—	—
5145	Confectionery	7	75 579	8 656	354	5	(D)	(D)	BB	2	(D)
5146	Fish and seafoods	4	(D)	(D)	BB	4	(D)	(D)	BB	—	—
5147	Meats and meat products	11	58 428	2 251	89	10	(D)	(D)	BB	1	(D)
5148	Fresh fruits and vegetables	21	160 105	13 448	545	19	(D)	(D)	FF	2	(D)
5149	Groceries and related products, n.e.c.	43	433 383	16 714	573	29	78 822	7 491	338	14	354 561
515	Farm-product raw materials	1	(D)	(D)	AA	—	—	—	—	1	(D)
5153	Grain and field beans	—	—	—	—	—	—	—	—	—	—
5154	Livestock	1	(D)	(D)	AA	—	—	—	—	1	(D)
5159	Farm-product raw materials, n.e.c.	—	—	—	—	—	—	—	—	—	—
516	Chemicals and allied products	37	101 835	10 317	338	27	53 821	6 730	229	10	48 014
5162	Plastics materials and basic forms and shapes	12	24 936	2 444	83	10	(D)	(D)	BB	2	(D)
5169	Chemicals and allied products, n.e.c.	25	76 899	7 873	255	17	(D)	(D)	CC	8	(D)
517	Petroleum and petroleum products	23	964 371	9 969	268	16	(D)	(D)	CC	7	(D)
5171	Petroleum bulk stations and terminals	12	466 118	5 589	161	9	23 757	2 406	88	3	442 361
5172	Petroleum and petroleum products wholesalers, except bulk stations and terminals	11	498 253	4 380	107	7	(D)	(D)	BB	4	(D)
518	Beer, wine, and distilled alcoholic beverages	8	183 358	11 971	395	7	(D)	(D)	EE	1	(D)
5181	Beer and ale	2	(D)	(D)	CC	2	(D)	(D)	CC	—	—
5182	Wine and distilled alcoholic beverages	6	(D)	(D)	EE	5	133 601	7 757	249	1	(D)
519	Miscellaneous nondurable goods	128	(D)	(D)	GG	116	330 214	29 626	1 343	12	(D)
5191	Farm supplies	30	90 265	10 124	282	30	90 265	10 124	282	—	—
5192	Books, periodicals, and newspapers	13	54 754	4 975	354	10	(D)	(D)	EE	3	(D)
5193	Flowers, nursery stock, and florists' supplies	14	16 759	3 161	176	13	(D)	(D)	CC	1	(D)
5194	Tobacco and tobacco products	5	(D)	(D)	CC	5	(D)	(D)	CC	—	—
5198	Paints, varnishes, and supplies	12	15 462	2 123	96	10	(D)	(D)	BB	2	(D)
5199	Nondurable goods, n.e.c.	54	50 435	6 972	331	48	(D)	(D)	EE	6	(D)
SAN BERNARDINO COUNTY											
	Wholesale trade	1 806	9 169 533	546 937	20 798	1 597	5 743 272	427 225	16 942	209	3 426 261
50	Durable goods	1 239	4 938 449	339 884	12 630	1 112	3 219 219	268 981	10 303	127	1 719 230
501	Motor vehicles and motor vehicle parts and supplies	242	1 459 328	75 939	3 184	230	746 389	58 548	2 323	12	712 939
5012	Automobiles and other motor vehicles	47	769 167	28 432	1 289	43	(D)	(D)	FF	4	(D)
5013	Motor vehicle supplies and new parts	127	537 547	35 314	1 412	120	(D)	(D)	GG	7	(D)
5014	Tires and tubes	18	(D)	(D)	CC	17	(D)	(D)	CC	1	(D)
5015	Motor vehicle parts, used	50	(D)	(D)	EE	50	(D)	(D)	EE	—	—
502	Furniture and homefurnishings	53	(D)	(D)	EE	51	(D)	(D)	EE	2	(D)
5021	Furniture	24	(D)	(D)	CC	23	(D)	(D)	CC	1	(D)
5023	Homefurnishings	29	80 395	9 122	324	28	(D)	(D)	EE	1	(D)
503	Lumber and other construction materials	125	675 570	58 257	1 785	104	491 529	44 102	1 422	21	184 041
5031	Lumber, plywood, millwork, and wood panels	65	441 208	35 952	1 120	58	381 145	32 312	1 003	7	60 063
5032	Brick, stone, and related construction materials	18	43 274	6 776	162	9	(D)	(D)	BB	9	(D)
5033	Roofing, siding, and insulation materials	14	130 401	8 138	245	11	(D)	(D)	CC	3	(D)
5039	Construction materials, n.e.c.	28	60 687	7 391	258	26	(D)	(D)	CC	2	(D)
504	Professional and commercial equipment and supplies	170	548 964	43 078	1 412	149	447 024	29 705	1 071	21	101 940
5043	Photographic equipment and supplies	7	26 801	1 464	41	5	(D)	(D)	BB	2	(D)
5044	Office equipment	34	77 634	14 823	481	29	(D)	(D)	EE	5	(D)
5045	Computers and computer peripheral equipment and software	53	277 846	11 016	363	47	266 864	8 643	300	6	10 982
5046	Commercial equipment, n.e.c.	23	(D)	(D)	CC	21	(D)	(D)	CC	2	(D)
5047	Medical, dental, and hospital equipment and supplies	37	116 692	10 002	314	31	(D)	(D)	EE	6	(D)
5048	Ophthalmic goods	7	5 300	495	24	7	5 300	495	24	—	—
5049	Professional equipment and supplies, n.e.c.	9	(D)	(D)	BB	9	(D)	(D)	BB	—	—
505	Metals and minerals, except petroleum	50	208 568	15 161	512	41	119 649	11 589	402	9	88 919
5051	Metals service centers and offices	49	(D)	(D)	FF	40	(D)	(D)	EE	9	88 919
5052	Coal and other minerals and ores	1	(D)	(D)	AA	1	(D)	(D)	AA	—	—

Table 6. Summary Statistics for Counties With 200 Establishments or More: 1992 — Con.

[For meaning of abbreviations and symbols, see introductory text. For explanation of terms and comparability of 1987 and 1992 censuses, see appendix A. For information on geographic areas followed by ▲, see appendix F]

SIC code	Geographic area and kind of business	Estab-lish-ments (number)	Sales (\$1,000)	Annual payroll (\$1,000)	Paid employees for pay period including March 12 (number)	Merchant wholesalers				Other operating types	
						Estab-lish-ments (number)	Sales (\$1,000)	Annual payroll (\$1,000)	Paid employees for pay period including March 12 (number)	Estab-lish-ments (number)	Sales (\$1,000)
SAN BERNARDINO COUNTY — Con.											
50	Durable goods — Con.										
506	Electrical goods	127	503 515	27 279	978	116	332 356	22 558	819	11	171 159
5063	Electrical apparatus and equipment, wiring supplies, and construction materials	67	261 392	15 912	523	61	126 242	13 408	445	6	135 150
5064	Electrical appliances, television and radio sets	19	101 300	3 541	161	19	101 300	3 541	161	—	—
5065	Electronic parts and equipment, n.e.c.	41	140 823	7 826	294	36	104 814	5 609	213	5	36 009
507	Hardware, and plumbing and heating equipment and supplies	124	495 295	28 103	1 020	109	239 646	23 883	893	15	255 649
5072	Hardware	60	329 551	16 247	606	52	(D)	(D)	FF	8	(D)
5074	Plumbing and heating equipment and supplies (hydronics)	36	103 627	6 981	265	33	70 743	6 444	247	3	32 884
5075	Warm air heating and air-conditioning equipment and supplies	21	(D)	(D)	CC	18	(D)	(D)	CC	3	(D)
5078	Refrigeration equipment and supplies	7	(D)	(D)	BB	6	(D)	(D)	BB	1	(D)
508	Machinery, equipment, and supplies	233	486 916	51 378	1 916	203	314 260	39 569	1 613	30	172 656
5082	Construction and mining (except petroleum) machinery and equipment	17	(D)	(D)	CC	17	(D)	(D)	CC	—	—
5083	Farm and garden machinery and equipment	19	39 214	3 456	167	18	(D)	(D)	CC	1	(D)
5084	Industrial machinery and equipment	95	231 815	23 974	780	77	105 545	14 344	553	18	126 270
5085	Industrial supplies	57	121 051	11 512	427	49	94 573	9 626	358	8	26 478
5087	Service establishment equipment and supplies	27	40 037	5 374	284	26	(D)	(D)	EE	1	(D)
5088	Transportation equipment and supplies, except motor vehicles	18	(D)	(D)	CC	16	(D)	(D)	CC	2	(D)
509	Miscellaneous durable goods	115	(D)	(D)	GG	109	(D)	(D)	GG	6	(D)
5091	Sporting and recreational goods and supplies	17	93 282	3 646	146	14	76 176	2 257	95	3	17 106
5092	Toys and hobby goods and supplies	15	(D)	(D)	FF	14	184 621	10 461	566	1	(D)
5093	Scrap and waste materials	54	127 949	10 550	450	53	(D)	(D)	EE	1	(D)
5094	Jewelry, watches, precious stones, and precious metals	8	8 581	679	44	8	8 581	679	44	—	—
5099	Durable goods, n.e.c.	21	(D)	(D)	CC	20	(D)	(D)	CC	1	(D)
51	Nondurable goods	567	4 231 084	207 053	8 168	485	2 524 053	158 244	6 639	82	1 707 031
511	Paper and paper products	59	238 460	21 583	756	50	138 046	15 606	565	9	100 414
5111	Printing and writing paper	10	82 423	5 170	155	8	(D)	(D)	CC	2	(D)
5112	Stationery and office supplies	30	66 384	8 420	312	25	58 164	7 354	281	5	8 220
5113	Industrial and personal service paper	19	89 653	7 993	289	17	(D)	(D)	CC	2	(D)
512	Drugs, drug proprietaries, and druggists' sundries	27	197 178	7 681	307	26	(D)	(D)	EE	1	(D)
5122	Drugs, drug proprietaries, and druggists' sundries	27	197 178	7 681	307	26	(D)	(D)	EE	1	(D)
513	Apparel, piece goods, and notions	43	172 808	6 115	301	40	167 003	5 864	290	3	5 805
5131	Piece goods, notions, and other dry goods	13	14 984	1 408	41	11	(D)	(D)	BB	2	(D)
5136	Men's and boys' clothing and furnishings	9	31 128	1 512	67	9	31 128	1 512	67	—	—
5137	Women's, children's, and infants' clothing and accessories	17	(D)	(D)	CC	16	23 974	1 327	100	1	(D)
5139	Footwear	4	(D)	(D)	BB	4	(D)	(D)	BB	—	—
514	Groceries and related products	172	1 481 002	94 874	3 713	140	1 110 664	62 335	2 735	32	370 338
5141	Groceries, general line	24	77 208	4 835	203	23	(D)	(D)	CC	1	(D)
5142	Packaged frozen foods	7	441 000	16 916	408	7	441 000	16 916	408	—	—
5143	Dairy products, except dried or canned	18	199 258	13 040	436	13	(D)	(D)	EE	5	(D)
5144	Poultry and poultry products	15	(D)	(D)	CC	14	89 856	4 058	149	1	(D)
5145	Confectionery	9	(D)	(D)	EE	4	(D)	(D)	BB	5	54 693
5146	Fish and seafoods	1	(D)	(D)	AA	1	(D)	(D)	AA	—	—
5147	Meats and meat products	22	195 713	10 773	868	21	(D)	(D)	FF	1	(D)
5148	Fresh fruits and vegetables	19	68 209	4 294	237	18	(D)	(D)	CC	1	(D)
5149	Groceries and related products, n.e.c.	57	334 285	32 458	1 046	39	68 595	8 392	403	18	265 690
515	Farm-product raw materials	12	78 242	3 246	160	10	(D)	(D)	CC	2	(D)
5153	Grain and field beans	6	(D)	(D)	CC	6	(D)	(D)	CC	—	—
5154	Livestock	3	(D)	(D)	AA	1	(D)	(D)	AA	2	(D)
5159	Farm-product raw materials, n.e.c.	3	(D)	(D)	AA	3	(D)	(D)	AA	—	—
516	Chemicals and allied products	48	127 073	8 799	323	40	(D)	(D)	EE	8	(D)
5162	Plastics materials and basic forms and shapes	17	57 888	3 814	147	17	57 888	3 814	147	—	—
5169	Chemicals and allied products, n.e.c.	31	69 185	4 985	176	23	(D)	(D)	CC	8	(D)
517	Petroleum and petroleum products	36	1 307 080	14 729	443	27	174 427	9 623	328	9	1 132 653
5171	Petroleum bulk stations and terminals	26	(D)	(D)	EE	19	163 920	9 050	296	7	(D)
5172	Petroleum and petroleum products wholesalers, except bulk stations and terminals	10	(D)	(D)	BB	8	10 507	573	32	2	(D)
518	Beer, wine, and distilled alcoholic beverages	9	158 177	13 895	461	9	158 177	13 895	461	—	—
5181	Beer and ale	8	(D)	(D)	EE	8	(D)	(D)	EE	—	—
5182	Wine and distilled alcoholic beverages	1	(D)	(D)	BB	1	(D)	(D)	BB	—	—
519	Miscellaneous nondurable goods	161	471 064	36 131	1 704	143	(D)	(D)	GG	18	(D)
5191	Farm supplies	56	152 564	10 601	552	55	(D)	(D)	FF	1	(D)
5192	Books, periodicals, and newspapers	15	44 120	5 680	260	8	(D)	(D)	CC	7	(D)
5193	Flowers, nursery stock, and florists' supplies	19	65 210	5 336	265	17	(D)	(D)	CC	2	(D)
5194	Tobacco and tobacco products	1	(D)	(D)	BB	1	(D)	(D)	BB	—	—
5198	Paints, varnishes, and supplies	11	29 174	2 663	111	7	25 199	2 087	87	4	3 975
5199	Nondurable goods, n.e.c.	59	(D)	(D)	EE	55	(D)	(D)	EE	4	4 154
SAN DIEGO COUNTY (Coextensive with San Diego, CA MSA; see table 7.)											

Table 6. Summary Statistics for Counties With 200 Establishments or More: 1992 — Con.

[For meaning of abbreviations and symbols, see introductory text. For explanation of terms and comparability of 1987 and 1992 censuses, see appendix A. For information on geographic areas followed by ▲, see appendix F]

SIC code	Geographic area and kind of business	Estab-lish-ments (number)	Sales (\$1,000)	Annual payroll (\$1,000)	Paid employees for pay period including March 12 (number)	Merchant wholesalers			Other operating types		
						Estab-lish-ments (number)	Sales (\$1,000)	Annual payroll (\$1,000)	Paid employees for pay period including March 12 (number)	Estab-lish-ments (number)	Sales (\$1,000)
SAN FRANCISCO COUNTY											
	Wholesale trade -----	1 987	14 590 593	763 463	20 785	1 682	9 946 572	495 426	15 123	305	4 644 021
50	Durable goods -----	1 074	6 725 020	441 240	10 931	914	5 075 610	251 294	7 233	160	1 649 410
501	Motor vehicles and motor vehicle parts and supplies -----	69	97 767	12 668	555	68	(D)	(D)	FF	1	(D)
5012	Automobiles and other motor vehicles -----	7	7 928	321	13	7	7 928	321	13	—	—
5013	Motor vehicle supplies and new parts -----	43	(D)	(D)	EE	42	(D)	(D)	EE	1	(D)
5014	Tires and tubes -----	8	(D)	(D)	BB	8	(D)	(D)	BB	—	—
5015	Motor vehicle parts, used -----	11	(D)	(D)	BB	11	(D)	(D)	BB	—	—
502	Furniture and home furnishings -----	201	728 032	51 585	1 499	139	291 056	37 159	1 118	62	436 976
5021	Furniture -----	100	338 599	30 684	852	64	173 965	21 937	611	36	164 634
5023	Home furnishings -----	101	389 433	20 901	647	75	117 091	15 222	507	26	272 342
503	Lumber and other construction materials -----	51	89 145	9 583	297	41	(D)	(D)	CC	10	(D)
5031	Lumber, plywood, millwork, and wood panels -----	18	42 371	5 646	152	15	(D)	(D)	CC	3	(D)
5032	Brick, stone, and related construction materials -----	17	(D)	(D)	BB	11	7 799	1 405	54	6	(D)
5033	Roofing, siding, and insulation materials -----	4	(D)	(D)	BB	4	(D)	(D)	BB	—	—
5039	Construction materials, n.e.c. -----	12	(D)	(D)	BB	11	(D)	(D)	BB	1	(D)
504	Professional and commercial equipment and supplies -----	181	1 180 524	189 791	3 901	154	387 496	43 261	1 323	27	793 028
5043	Photographic equipment and supplies -----	14	(D)	(D)	FF	13	(D)	(D)	BB	1	(D)
5044	Office equipment -----	28	116 526	25 012	658	23	(D)	(D)	EE	5	(D)
5045	Computers and computer peripheral equipment and software -----	83	550 924	124 321	2 213	68	(D)	(D)	FF	15	(D)
5046	Commercial equipment, n.e.c. -----	20	36 523	4 876	144	17	35 036	4 737	138	3	1 487
5047	Medical, dental, and hospital equipment and supplies -----	25	65 475	7 692	163	22	59 702	6 922	139	3	5 773
5048	Ophthalmic goods -----	4	(D)	(D)	AA	4	(D)	(D)	AA	—	—
5049	Professional equipment and supplies, n.e.c. -----	7	(D)	(D)	BB	7	(D)	(D)	BB	—	—
505	Metals and minerals, except petroleum -----	32	994 916	14 420	299	28	(D)	(D)	EE	4	(D)
5051	Metals service centers and offices -----	30	(D)	(D)	EE	27	(D)	(D)	EE	3	(D)
5052	Coal and other minerals and ores -----	2	(D)	(D)	BB	1	(D)	(D)	BB	1	(D)
506	Electrical goods -----	106	408 942	41 264	1 060	84	236 932	21 441	628	22	172 010
5063	Electrical apparatus and equipment, wiring supplies, and construction materials -----	48	205 199	21 760	523	35	86 587	11 234	300	13	118 612
5064	Electrical appliances, television and radio sets -----	23	(D)	(D)	CC	22	(D)	(D)	CC	1	(D)
5065	Electronic parts and equipment, n.e.c. -----	35	(D)	(D)	EE	27	(D)	(D)	CC	8	(D)
507	Hardware, and plumbing and heating equipment and supplies -----	64	175 217	25 013	697	59	164 233	24 465	676	5	10 984
5072	Hardware -----	37	(D)	(D)	EE	34	(D)	(D)	EE	3	(D)
5074	Plumbing and heating equipment and supplies (hydronics) -----	19	(D)	(D)	CC	17	(D)	(D)	CC	2	(D)
5075	Warm air heating and air-conditioning equipment and supplies -----	2	(D)	(D)	BB	2	(D)	(D)	BB	—	—
5078	Refrigeration equipment and supplies -----	6	7 946	1 527	45	6	7 946	1 527	45	—	—
508	Machinery, equipment, and supplies -----	130	1 787 864	33 230	975	112	1 738 023	29 798	832	18	49 841
5082	Construction and mining (except petroleum) machinery and equipment -----	8	(D)	(D)	BB	7	(D)	(D)	BB	1	(D)
5083	Farm and garden machinery and equipment -----	3	6 918	802	15	3	6 918	802	15	—	—
5084	Industrial machinery and equipment -----	54	588 218	11 189	333	44	550 753	9 555	288	10	37 465
5085	Industrial supplies -----	35	(D)	(D)	EE	31	(D)	(D)	CC	4	5 718
5087	Service establishment equipment and supplies -----	15	31 633	5 247	210	14	(D)	(D)	CC	1	(D)
5088	Transportation equipment and supplies, except motor vehicles -----	15	52 475	6 318	118	13	(D)	(D)	CC	2	(D)
509	Miscellaneous durable goods -----	240	1 262 613	63 686	1 648	229	(D)	(D)	GG	11	(D)
5091	Sporting and recreational goods and supplies -----	12	13 526	1 242	54	11	(D)	(D)	BB	1	(D)
5092	Toys and hobby goods and supplies -----	21	85 545	8 925	203	19	(D)	(D)	CC	2	(D)
5093	Scrap and waste materials -----	26	141 422	6 975	300	25	(D)	(D)	EE	1	(D)
5094	Jewelry, watches, precious stones, and precious metals -----	135	218 471	19 230	715	133	(D)	(D)	FF	2	(D)
5099	Durable goods, n.e.c. -----	46	803 649	27 314	376	41	(D)	(D)	EE	5	(D)
51	Nondurable goods -----	913	7 865 573	322 223	9 854	768	4 870 962	244 132	7 890	145	2 994 611
511	Paper and paper products -----	79	383 317	29 973	882	58	244 668	24 798	730	21	138 649
5111	Printing and writing paper -----	15	(D)	(D)	CC	13	(D)	(D)	CC	2	(D)
5112	Stationery and office supplies -----	51	125 413	15 551	492	33	(D)	(D)	EE	18	(D)
5113	Industrial and personal service paper -----	13	(D)	(D)	CC	12	37 001	6 669	183	1	(D)
512	Drugs, drug proprietaries, and druggists' sundries -----	23	30 702	3 510	152	23	30 702	3 510	152	—	—
5122	Drugs, drug proprietaries, and druggists' sundries -----	23	30 702	3 510	152	23	30 702	3 510	152	—	—
513	Apparel, piece goods, and notions -----	156	1 198 544	60 566	1 957	113	551 569	53 064	1 676	43	646 975
5131	Piece goods, notions, and other dry goods -----	41	322 016	8 805	387	29	(D)	(D)	CC	12	(D)
5136	Men's and boys' clothing and furnishings -----	28	342 557	8 558	360	22	62 248	7 333	320	6	280 309
5137	Women's, children's, and infants' clothing and accessories -----	79	521 983	42 622	1 172	55	(D)	(D)	GG	24	(D)
5139	Footwear -----	8	11 988	581	38	7	(D)	(D)	BB	1	(D)
514	Groceries and related products -----	312	2 426 831	109 213	3 623	281	2 050 006	93 598	3 084	31	376 825
5141	Groceries, general line -----	34	(D)	(D)	EE	33	185 797	6 408	329	1	(D)
5142	Packaged frozen foods -----	30	446 715	16 906	424	25	285 484	12 326	345	5	161 231
5143	Dairy products, except dried or canned -----	8	70 493	6 117	175	7	(D)	(D)	CC	1	(D)
5144	Poultry and poultry products -----	9	37 297	5 086	180	9	37 297	5 086	180	—	—
5145	Confectionery -----	8	139 852	3 931	118	6	(D)	(D)	CC	2	(D)

Table 6. Summary Statistics for Counties With 200 Establishments or More: 1992 — Con.

[For meaning of abbreviations and symbols, see introductory text. For explanation of terms and comparability of 1987 and 1992 censuses, see appendix A. For information on geographic areas followed by ▲, see appendix F]

SIC code	Geographic area and kind of business	Estab-lish-ments (number)	Sales (\$1,000)	Annual payroll (\$1,000)	Paid employees for pay period including March 12 (number)	Merchant wholesalers			Other operating types		
						Estab-lish-ments (number)	Sales (\$1,000)	Annual payroll (\$1,000)	Paid employees for pay period including March 12 (number)	Estab-lish-ments (number)	Sales (\$1,000)
SAN FRANCISCO COUNTY — Con.											
51	Nondurable goods — Con.										
514	Groceries and related products — Con.										
5146	Fish and seafoods	45	136 656	7 785	396	42	(D)	(D)	EE	3	(D)
5147	Meats and meat products	21	(D)	(D)	CC	19	(D)	(D)	CC	2	(D)
5148	Fresh fruits and vegetables	36	291 552	11 862	319	34	(D)	(D)	EE	2	(D)
5149	Groceries and related products, n.e.c.	121	(D)	(D)	GG	106	(D)	(D)	GG	15	108 238
515	Farm-product raw materials	19	627 204	5 579	165	18	(D)	(D)	CC	1	(D)
5153	Grain and field beans	10	(D)	(D)	CC	9	460 289	4 049	115	1	(D)
5154	Livestock										
5159	Farm-product raw materials, n.e.c.	9	(D)	(D)	BB	9	(D)	(D)	BB	—	—
516	Chemicals and allied products	29	218 282	6 697	177	24	120 909	4 408	134	5	97 373
5162	Plastics materials and basic forms and shapes ...	11	75 085	2 072	74	11	75 085	2 072	74	—	—
5169	Chemicals and allied products, n.e.c.	18	143 197	4 625	103	13	45 824	2 336	60	5	97 373
517	Petroleum and petroleum products	11	1 771 517	19 176	274	10	(D)	(D)	BB	1	(D)
5171	Petroleum bulk stations and terminals	4	(D)	(D)	CC	3	(D)	(D)	BB	1	(D)
5172	Petroleum and petroleum products wholesalers, except bulk stations and terminals	7	(D)	(D)	BB	7	(D)	(D)	BB	—	—
518	Beer, wine, and distilled alcoholic beverages	27	180 550	12 745	347	23	(D)	(D)	EE	4	(D)
5181	Beer and ale	6	(D)	(D)	CC	6	(D)	(D)	CC	—	—
5182	Wine and distilled alcoholic beverages	21	(D)	(D)	CC	17	(D)	(D)	CC	4	(D)
519	Miscellaneous nondurable goods	257	1 028 626	74 764	2 277	218	(D)	(D)	GG	39	(D)
5191	Farm supplies	17	306 361	4 771	105	15	(D)	(D)	BB	2	(D)
5192	Books, periodicals, and newspapers	40	295 770	29 260	624	22	23 144	3 280	150	18	272 626
5193	Flowers, nursery stock, and florists' supplies	40	(D)	(D)	EE	39	(D)	(D)	EE	1	(D)
5194	Tobacco and tobacco products	2	(D)	(D)	BB	2	(D)	(D)	BB	—	—
5198	Paints, varnishes, and supplies	13	18 520	2 458	102	11	(D)	(D)	BB	2	(D)
5199	Nondurable goods, n.e.c.	145	(D)	(D)	FF	129	228 578	21 099	722	16	(D)
SAN JOAQUIN COUNTY (Coextensive with Stockton–Lodi, CA MSA; see table 7.)											
SAN LUIS OBISPO COUNTY (Coextensive with San Luis Obispo–Atascadero–Paso Robles, CA MSA; see table 7.)											
SAN MATEO COUNTY											
	Wholesale trade	1 804	13 714 065	837 511	22 403	1 465	8 546 551	658 149	18 150	339	5 167 514
50	Durable goods	1 122	7 971 373	514 303	13 147	904	5 105 728	411 297	10 862	218	2 865 645
501	Motor vehicles and motor vehicle parts and supplies	78	659 510	27 185	1 148	71	(D)	(D)	GG	7	(D)
5012	Automobiles and other motor vehicles	11	452 898	8 393	488	10	(D)	(D)	EE	1	(D)
5013	Motor vehicle supplies and new parts	51	(D)	(D)	EE	48	(D)	(D)	EE	3	(D)
5014	Tires and tubes	10	104 102	6 297	179	7	69 102	4 710	135	3	35 000
5015	Motor vehicle parts, used	6	(D)	(D)	AA	6	(D)	(D)	AA	—	—
502	Furniture and home furnishings	83	310 858	32 563	1 085	68	281 313	31 784	1 055	15	29 545
5021	Furniture	31	54 033	4 486	156	21	42 626	4 079	142	10	11 407
5023	Home furnishings	52	256 825	28 077	929	47	238 687	27 705	913	5	18 138
503	Lumber and other construction materials	53	256 439	16 336	451	42	171 576	13 772	392	11	84 863
5031	Lumber, plywood, millwork, and wood panels	14	(D)	(D)	CC	11	(D)	(D)	BB	3	(D)
5032	Brick, stone, and related construction materials	15	18 164	2 223	82	9	7 444	1 309	54	6	10 720
5033	Roofing, siding, and insulation materials	11	140 191	3 386	108	9	(D)	(D)	BB	2	(D)
5039	Construction materials, n.e.c.	13	(D)	(D)	CC	13	(D)	(D)	CC	—	—
504	Professional and commercial equipment and supplies	262	2 543 842	189 360	4 320	216	1 701 229	153 898	3 595	46	842 613
5043	Photographic equipment and supplies	9	149 252	13 721	333	6	(D)	(D)	EE	3	(D)
5044	Office equipment	34	117 412	19 521	608	27	(D)	(D)	EE	7	(D)
5045	Computers and computer peripheral equipment and software	128	1 477 720	103 734	2 126	109	1 275 257	86 753	1 826	19	202 463
5046	Commercial equipment, n.e.c.	18	22 262	2 726	88	13	(D)	(D)	BB	5	(D)
5047	Medical, dental, and hospital equipment and supplies	50	699 264	39 507	879	42	202 413	32 713	745	8	496 851
5048	Ophthalmic goods	9	21 025	3 142	84	9	21 025	3 142	84	—	—
5049	Professional equipment and supplies, n.e.c.	14	56 907	7 009	202	10	(D)	(D)	CC	4	(D)
505	Metals and minerals, except petroleum	21	99 720	3 221	100	18	68 934	2 846	90	3	30 786
5051	Metals service centers and offices	21	99 720	3 221	100	18	68 934	2 846	90	3	30 786
5052	Coal and other minerals and ores	—	—	—	—	—	—	—	—	—	—
506	Electrical goods	203	1 331 900	98 235	2 411	152	565 730	74 148	1 813	51	766 170
5063	Electrical apparatus and equipment, wiring supplies, and construction materials	79	291 666	28 493	718	58	171 452	24 734	611	21	120 214
5064	Electrical appliances, television and radio sets	28	319 800	14 098	366	20	(D)	(D)	EE	8	(D)
5065	Electronic parts and equipment, n.e.c.	96	720 434	55 644	1 327	74	(D)	(D)	FF	22	(D)

Table 6. Summary Statistics for Counties With 200 Establishments or More: 1992 — Con.

[For meaning of abbreviations and symbols, see introductory text. For explanation of terms and comparability of 1987 and 1992 censuses, see appendix A. For information on geographic areas followed by ▲, see appendix F]

SIC code	Geographic area and kind of business	Estab-lish-ments (number)	Sales (\$1,000)	Annual payroll (\$1,000)	Paid employees for pay period including March 12 (number)	Merchant wholesalers			Other operating types	
						Estab-lish-ments (number)	Sales (\$1,000)	Annual payroll (\$1,000)	Paid employees for pay period including March 12 (number)	Estab-lish-ments (number)
SAN MATEO COUNTY — Con.										
50	Durable goods — Con.									
507	Hardware, and plumbing and heating equipment and supplies	91	347 398	31 803	818	70	183 290	24 999	672	21 164 108
5072	Hardware	35	186 351	11 535	296	25	(D)	(D)	CC	10 (D)
5074	Plumbing and heating equipment and supplies (hydronics)	31	85 159	11 566	317	25	(D)	(D)	EE	6 (D)
5075	Warm air heating and air-conditioning equipment and supplies	18	(D)	(D)	CC	15	54 264	7 210	167	3 (D)
5078	Refrigeration equipment and supplies	7	(D)	(D)	BB	5	6 354	1 071	27	2 (D)
508	Machinery, equipment, and supplies	208	1 142 196	73 383	1 778	159	374 609	47 418	1 241	49 767 587
5082	Construction and mining (except petroleum) machinery and equipment	8	38 948	4 775	121	5	16 241	1 007	30	3 22 707
5083	Farm and garden machinery and equipment	8	14 223	1 948	66	8	14 223	1 948	66	— —
5084	Industrial machinery and equipment	108	290 979	32 913	815	74	201 115	25 977	630	34 89 864
5085	Industrial supplies	46	643 673	20 763	452	38	(D)	(D)	CC	8 (D)
5087	Service establishment equipment and supplies	22	47 251	5 799	187	19	(D)	(D)	CC	3 (D)
5088	Transportation equipment and supplies, except motor vehicles	16	107 122	7 185	137	15	(D)	(D)	CC	1 (D)
509	Miscellaneous durable goods	123	1 279 510	42 217	1 036	108	(D)	(D)	FF	15 (D)
5091	Sporting and recreational goods and supplies	32	198 525	10 987	302	25	92 706	7 505	218	7 105 819
5092	Toys and hobby goods and supplies	29	974 377	22 676	418	26	(D)	(D)	EE	3 (D)
5093	Scrap and waste materials	13	(D)	(D)	BB	13	(D)	(D)	BB	— —
5094	Jewelry, watches, precious stones, and precious metals	18	(D)	(D)	BB	18	(D)	(D)	BB	— —
5099	Durable goods, n.e.c.	31	(D)	(D)	CC	26	(D)	(D)	CC	5 (D)
51	Nondurable goods	682	5 742 692	323 208	9 256	561	3 440 823	246 852	7 288	121 2 301 869
511	Paper and paper products	87	748 640	52 785	1 580	68	464 595	48 550	1 485	19 284 045
5111	Printing and writing paper	15	421 216	15 043	359	10	(D)	(D)	EE	5 (D)
5112	Stationery and office supplies	59	295 597	32 969	1 107	46	255 500	30 247	1 041	13 40 097
5113	Industrial and personal service paper	13	31 827	4 773	114	12	(D)	(D)	CC	1 (D)
512	Drugs, drug proprietaries, and druggists' sundries	21	432 339	36 357	927	17	(D)	(D)	CC	4 (D)
5122	Drugs, drug proprietaries, and druggists' sundries	21	432 339	36 357	927	17	(D)	(D)	CC	4 (D)
513	Apparel, piece goods, and notions	76	361 513	33 893	1 025	63	335 631	32 448	978	13 25 882
5131	Piece goods, notions, and other dry goods	20	(D)	(D)	CC	16	(D)	(D)	CC	4 (D)
5136	Men's and boys' clothing and furnishings	19	100 816	5 065	153	14	83 574	4 356	134	5 17 242
5137	Women's, children's, and infants' clothing and accessories	30	97 269	13 579	547	26	(D)	(D)	FF	4 (D)
5139	Footwear	7	(D)	(D)	CC	7	(D)	(D)	CC	— —
514	Groceries and related products	241	2 191 905	109 100	3 197	201	1 677 074	90 269	2 670	40 514 831
5141	Groceries, general line	21	386 504	23 885	678	18	384 658	23 837	673	3 1 846
5142	Packaged frozen foods	25	352 045	14 004	314	20	(D)	(D)	CC	5 (D)
5143	Dairy products, except dried or canned	8	28 710	943	34	6	(D)	(D)	BB	2 (D)
5144	Poultry and poultry products	5	61 233	2 844	74	3	(D)	(D)	BB	2 (D)
5145	Confectionery	7	(D)	(D)	BB	6	8 181	555	20	1 (D)
5146	Fish and seafoods	18	73 903	3 727	226	18	73 903	3 727	226	— —
5147	Meats and meat products	10	159 579	4 385	118	8	(D)	(D)	BB	2 (D)
5148	Fresh fruits and vegetables	49	410 991	22 317	618	47	(D)	(D)	FF	2 (D)
5149	Groceries and related products, n.e.c.	98	(D)	(D)	GG	75	(D)	(D)	FF	23 315 354
515	Farm-product raw materials	5	(D)	(D)	AA	5	(D)	(D)	AA	— —
5153	Grain and field beans	3	(D)	(D)	AA	3	(D)	(D)	AA	— —
5154	Livestock	—	—	—	—	—	—	—	—	— —
5159	Farm-product raw materials, n.e.c.	2	(D)	(D)	AA	2	(D)	(D)	AA	— —
516	Chemicals and allied products	44	123 697	15 423	325	35	(D)	(D)	EE	9 (D)
5162	Plastics materials and basic forms and shapes	18	(D)	(D)	CC	14	(D)	(D)	BB	4 (D)
5169	Chemicals and allied products, n.e.c.	26	(D)	(D)	CC	21	(D)	(D)	CC	5 (D)
517	Petroleum and petroleum products	20	804 077	5 590	153	14	(D)	(D)	BB	6 (D)
5171	Petroleum bulk stations and terminals	12	(D)	(D)	BB	10	65 160	1 086	52	2 (D)
5172	Petroleum and petroleum products wholesalers, except bulk stations and terminals	8	(D)	(D)	BB	4	(D)	(D)	BB	4 (D)
518	Beer, wine, and distilled alcoholic beverages	23	459 271	31 097	795	16	282 138	19 987	542	7 177 133
5181	Beer and ale	10	90 581	10 072	260	8	(D)	(D)	EE	2 (D)
5182	Wine and distilled alcoholic beverages	13	368 690	21 025	535	8	(D)	(D)	EE	5 (D)
519	Miscellaneous nondurable goods	165	(D)	(D)	GG	142	(D)	(D)	GG	23 (D)
5191	Farm supplies	16	(D)	(D)	BB	15	21 959	968	42	1 (D)
5192	Books, periodicals, and newspapers	27	129 728	7 375	204	21	(D)	(D)	CC	6 (D)
5193	Flowers, nursery stock, and florists' supplies	23	37 866	6 362	286	23	37 866	6 362	286	— —
5194	Tobacco and tobacco products	8	(D)	(D)	CC	6	189 022	5 915	85	2 (D)
5198	Paints, varnishes, and supplies	9	13 021	1 839	59	7	(D)	(D)	BB	2 (D)
5199	Nondurable goods, n.e.c.	82	(D)	(D)	FF	70	(D)	(D)	EE	12 27 225
SANTA BARBARA COUNTY (Coextensive with Santa Barbara—Santa Maria—Lompoc, CA MSA; see table 7.)										
SANTA CLARA COUNTY (Coextensive with San Jose, CA PMSA; see table 7.)										

Table 6. Summary Statistics for Counties With 200 Establishments or More: 1992 — Con.

[For meaning of abbreviations and symbols, see introductory text. For explanation of terms and comparability of 1987 and 1992 censuses, see appendix A. For information on geographic areas followed by ▲, see appendix F]

SIC code	Geographic area and kind of business	Estab-lish-ments (number)	Sales (\$1,000)	Annual payroll (\$1,000)	Paid employees for pay period including March 12 (number)	Merchant wholesalers			Other operating types		
						Estab-lish-ments (number)	Sales (\$1,000)	Annual payroll (\$1,000)	Paid employees for pay period including March 12 (number)	Estab-lish-ments (number)	Sales (\$1,000)
	SANTA CRUZ COUNTY (Coextensive with Santa Cruz–Watsonville, CA PMSA; see table 7.)										
	SHASTA COUNTY (Coextensive with Redding, CA MSA; see table 7.)										
	SOLANO COUNTY										
	Wholesale trade -----	309	1 622 517	115 589	4 101	259	999 048	94 795	3 331	50	623 469
50	Durable goods -----	210	863 675	68 756	2 516	177	481 587	59 293	2 160	33	382 088
501	Motor vehicles and motor vehicle parts and supplies -----	39	(D)	(D)	EE	35	(D)	(D)	EE	4	(D)
502	Furniture and homefurnishings -----	14	(D)	(D)	CC	10	11 740	1 497	86	4	(D)
503	Lumber and other construction materials -----	21	105 265	8 093	283	15	(D)	(D)	CC	6	(D)
504	Professional and commercial equipment and supplies -----	25	42 353	5 024	179	22	(D)	(D)	CC	3	(D)
505	Metals and minerals, except petroleum -----	1	(D)	(D)	AA	1	(D)	(D)	AA	—	—
506	Electrical goods -----	20	43 928	3 329	105	17	(D)	(D)	BB	3	(D)
507	Hardware, and plumbing and heating equipment and supplies -----	13	24 861	2 402	90	11	(D)	(D)	BB	2	(D)
508	Machinery, equipment, and supplies -----	60	175 575	18 123	670	51	139 920	15 955	545	9	35 655
509	Miscellaneous durable goods -----	17	113 107	17 964	600	15	(D)	(D)	FF	2	(D)
51	Nondurable goods -----	99	758 842	46 833	1 585	82	517 461	35 502	1 171	17	241 381
511	Paper and paper products -----	11	29 339	5 284	256	11	29 339	5 284	256	—	—
512	Drugs, drug proprietaries, and druggists' sundries -----	1	(D)	(D)	AA	1	(D)	(D)	AA	—	—
513	Apparel, piece goods, and notions -----	3	1 898	200	10	2	(D)	(D)	AA	1	(D)
514	Groceries and related products -----	24	372 558	15 121	532	18	(D)	(D)	EE	6	(D)
515	Farm-product raw materials -----	7	(D)	(D)	BB	6	(D)	(D)	BB	1	(D)
516	Chemicals and allied products -----	7	(D)	(D)	BB	3	(D)	(D)	AA	4	(D)
517	Petroleum and petroleum products -----	10	(D)	(D)	CC	8	(D)	(D)	CC	2	(D)
518	Beer, wine, and distilled alcoholic beverages -----	5	35 604	3 499	108	5	35 604	3 499	108	—	—
519	Miscellaneous nondurable goods -----	31	89 913	12 611	375	28	(D)	(D)	EE	3	(D)
	SONOMA COUNTY (Coextensive with Santa Rosa, CA PMSA; see table 7.)										
	STANISLAUS COUNTY (Coextensive with Modesto, CA MSA; see table 7.)										
	TULARE COUNTY (Coextensive with Visalia–Tulare–Porterville, CA MSA; see table 7.)										
	VENTURA COUNTY (Coextensive with Ventura, CA PMSA; see table 7.)										
	YOLO COUNTY (Coextensive with Yolo, CA PMSA; see table 7.)										

Table 7. Summary Statistics for Metropolitan Areas: 1992

[For meaning of abbreviations and symbols, see introductory text. For explanation of terms and comparability of 1987 and 1992 censuses, see appendix A. For definitions of CMSA's, MSA's, and PMSA's, see appendix D]

SIC code	Geographic area and kind of business	Estab-lish-ments (number)	Sales (\$1,000)	Annual payroll (\$1,000)	Paid employees for pay period including March 12 (number)	Merchant wholesalers				Other operating types	
						Estab-lish-ments (number)	Sales (\$1,000)	Annual payroll (\$1,000)	Paid employees for pay period including March 12 (number)	Estab-lish-ments (number)	Sales (\$1,000)
BAKERSFIELD, CA MSA											
	Wholesale trade -----	797	4 475 615	242 955	9 559	677	3 457 334	204 006	8 320	120	1 018 281
50	Durable goods -----	519	1 097 226	133 371	5 171	458	933 242	116 483	4 684	61	163 984
501	Motor vehicles and motor vehicle parts and supplies -----	89	138 235	20 595	892	88	(D)	(D)	FF	1	(D)
5012	Automobiles and other motor vehicles -----	12	51 351	4 871	196	12	51 351	4 871	196	1	—
5013	Motor vehicle supplies and new parts -----	48	66 670	11 659	507	47	(D)	(D)	EE	1	(D)
5014	Tires and tubes -----	9	(D)	(D)	BB	9	(D)	(D)	BB	—	—
5015	Motor vehicle parts, used -----	20	(D)	(D)	CC	20	(D)	(D)	CC	—	—
502	Furniture and home furnishings -----	12	11 072	1 823	85	11	(D)	(D)	BB	1	(D)
5021	Furniture -----	5	9 031	1 426	61	4	(D)	(D)	BB	1	(D)
5023	Home furnishings -----	7	2 041	397	24	7	2 041	397	24	—	—
503	Lumber and other construction materials -----	24	84 374	5 873	309	22	(D)	(D)	EE	2	(D)
5031	Lumber, plywood, millwork, and wood panels -----	7	48 465	2 373	161	7	48 465	2 373	161	—	—
5032	Brick, stone, and related construction materials -----	5	5 290	848	36	4	(D)	(D)	BB	1	(D)
5033	Roofing, siding, and insulation materials -----	7	10 637	815	39	7	10 637	815	39	—	—
5039	Construction materials, n.e.c. -----	5	19 982	1 837	73	4	(D)	(D)	BB	1	(D)
504	Professional and commercial equipment and supplies -----	52	82 091	12 841	501	46	65 991	9 257	413	6	16 100
5043	Photographic equipment and supplies -----	—	—	—	—	—	—	—	—	—	—
5044	Office equipment -----	15	21 517	4 784	190	14	(D)	(D)	CC	1	(D)
5045	Computers and computer peripheral equipment and software -----	18	35 926	4 755	173	14	(D)	(D)	CC	4	(D)
5046	Commercial equipment, n.e.c. -----	6	(D)	(D)	AA	6	(D)	(D)	AA	—	—
5047	Medical, dental, and hospital equipment and supplies -----	11	22 152	2 897	115	10	(D)	(D)	CC	1	(D)
5048	Ophthalmic goods -----	1	(D)	(D)	AA	1	(D)	(D)	AA	—	—
5049	Professional equipment and supplies, n.e.c. -----	1	(D)	(D)	AA	1	(D)	(D)	AA	—	—
505	Metals and minerals, except petroleum -----	15	83 361	6 490	217	12	(D)	(D)	CC	3	(D)
5051	Metals service centers and offices -----	15	83 361	6 490	217	12	(D)	(D)	CC	3	(D)
5052	Coal and other minerals and ores -----	—	—	—	—	—	—	—	—	—	—
506	Electrical goods -----	38	92 140	12 771	400	31	84 558	12 380	383	7	7 582
5063	Electrical apparatus and equipment, wiring supplies, and construction materials -----	28	84 103	11 308	338	21	76 521	10 917	321	7	7 582
5064	Electrical appliances, television and radio sets -----	4	4 901	792	35	4	4 901	792	35	—	—
5065	Electronic parts and equipment, n.e.c. -----	6	3 136	671	27	6	3 136	671	27	—	—
507	Hardware, and plumbing and heating equipment and supplies -----	32	83 401	7 195	276	32	83 401	7 195	276	—	—
5072	Hardware -----	9	26 438	2 292	102	9	26 438	2 292	102	—	—
5074	Plumbing and heating equipment and supplies (hydronics) -----	13	41 824	3 173	119	13	41 824	3 173	119	—	—
5075	Warm air heating and air-conditioning equipment and supplies -----	7	12 306	1 449	44	7	12 306	1 449	44	—	—
5078	Refrigeration equipment and supplies -----	3	2 833	281	11	3	2 833	281	11	—	—
508	Machinery, equipment, and supplies -----	221	474 580	60 428	2 230	180	384 546	50 951	1 959	41	90 034
5082	Construction and mining (except petroleum) machinery and equipment -----	6	22 580	3 332	95	5	(D)	(D)	BB	1	(D)
5083	Farm and garden machinery and equipment -----	36	94 233	12 920	644	30	(D)	(D)	FF	6	(D)
5084	Industrial machinery and equipment -----	126	255 546	33 062	1 085	95	196 913	25 535	874	31	58 633
5085	Industrial supplies -----	39	88 766	9 164	304	36	(D)	(D)	EE	3	(D)
5087	Service establishment equipment and supplies -----	10	10 016	1 436	79	10	10 016	1 436	79	—	—
5088	Transportation equipment and supplies, except motor vehicles -----	4	3 439	514	23	4	3 439	514	23	—	—
509	Miscellaneous durable goods -----	36	47 972	5 355	261	36	47 972	5 355	261	—	—
5091	Sporting and recreational goods and supplies -----	4	3 237	449	20	4	3 237	449	20	—	—
5092	Toys and hobby goods and supplies -----	1	(D)	(D)	AA	1	(D)	(D)	AA	—	—
5093	Scrap and waste materials -----	22	39 581	4 098	205	22	39 581	4 098	205	—	—
5094	Jewelry, watches, precious stones, and precious metals -----	2	(D)	(D)	AA	2	(D)	(D)	AA	—	—
5099	Durable goods, n.e.c. -----	7	(D)	(D)	BB	7	(D)	(D)	BB	—	—
51	Nondurable goods -----	278	3 378 389	109 584	4 388	219	2 524 092	87 523	3 636	59	854 297
511	Paper and paper products -----	18	44 742	3 486	217	13	39 435	2 937	202	5	5 307
5111	Printing and writing paper -----	2	(D)	(D)	AA	2	(D)	(D)	AA	—	—
5112	Stationery and office supplies -----	15	(D)	(D)	CC	10	(D)	(D)	CC	5	5 307
5113	Industrial and personal service paper -----	1	(D)	(D)	AA	1	(D)	(D)	AA	—	—
512	Drugs, drug proprietaries, and druggists' sundries -----	3	4 426	905	35	3	4 426	905	35	—	—
5122	Drugs, drug proprietaries, and druggists' sundries -----	3	4 426	905	35	3	4 426	905	35	—	—
513	Apparel, piece goods, and notions -----	3	(D)	(D)	AA	3	(D)	(D)	AA	—	—
5131	Piece goods, notions, and other dry goods -----	—	—	—	—	—	—	—	—	—	—
5136	Men's and boys' clothing and furnishings -----	2	(D)	(D)	AA	2	(D)	(D)	AA	—	—
5137	Women's, children's, and infants' clothing and accessories -----	—	—	—	—	—	—	—	—	—	—
5139	Footwear -----	1	(D)	(D)	AA	1	(D)	(D)	AA	—	—
514	Groceries and related products -----	90	643 314	41 638	1 963	63	351 965	28 831	1 471	27	291 349
5141	Groceries, general line -----	5	(D)	(D)	BB	5	(D)	(D)	BB	—	—
5142	Packaged frozen foods -----	2	(D)	(D)	BB	2	(D)	(D)	BB	—	—
5143	Dairy products, except dried or canned -----	5	21 801	1 547	66	4	(D)	(D)	BB	1	(D)
5144	Poultry and poultry products -----	—	—	—	—	—	—	—	—	—	—
5145	Confectionery -----	7	69 734	7 120	442	5	(D)	(D)	CC	2	(D)

Table 7. Summary Statistics for Metropolitan Areas: 1992 — Con.

[For meaning of abbreviations and symbols, see introductory text. For explanation of terms and comparability of 1987 and 1992 censuses, see appendix A. For definitions of CMSA's, MSA's, and PMSA's, see appendix D]

SIC code	Geographic area and kind of business	Estab-lish-ments (number)	Sales (\$1,000)	Annual payroll (\$1,000)	Paid employees for pay period including March 12 (number)	Merchant wholesalers			Other operating types		
						Estab-lish-ments (number)	Sales (\$1,000)	Annual payroll (\$1,000)	Paid employees for pay period including March 12 (number)	Estab-lish-ments (number)	Sales (\$1,000)
BAKERSFIELD, CA MSA — Con.											
51	Nondurable goods — Con.										
514	Groceries and related products — Con.										
5146	Fish and seafoods -----	1	(D)	(D)	AA	—	—	—	(D)	1	(D)
5147	Meats and meat products -----	7	71 995	2 658	81	7	71 995	2 658	81	—	—
5148	Fresh fruits and vegetables -----	44	414 945	23 217	1 105	29	207 247	20 133	1 044	15	207 698
5149	Groceries and related products, n.e.c. -----	19	42 655	5 364	193	11	10 165	1 164	78	8	32 490
515	Farm-product raw materials -----	19	933 386	8 186	262	18	(D)	(D)	EE	1	(D)
5153	Grain and field beans -----	5	15 364	630	25	5	15 364	630	25	—	—
5154	Livestock -----	6	(D)	(D)	BB	6	(D)	(D)	BB	—	—
5159	Farm-product raw materials, n.e.c. -----	8	(D)	(D)	CC	7	872 617	6 510	(D)	1	(D)
516	Chemicals and allied products -----	24	71 547	8 534	233	14	27 425	4 060	109	10	44 122
5162	Plastics materials and basic forms and shapes -----	2	(D)	(D)	AA	2	(D)	(D)	AA	—	—
5169	Chemicals and allied products, n.e.c. -----	22	(D)	(D)	CC	12	(D)	(D)	CC	10	44 122
517	Petroleum and petroleum products -----	52	1 277 347	19 739	719	41	804 978	17 595	662	11	472 369
5171	Petroleum bulk stations and terminals -----	35	941 364	12 984	391	28	(D)	(D)	EE	7	(D)
5172	Petroleum and petroleum products wholesalers, except bulk stations and terminals -----	17	335 983	6 755	328	13	(D)	(D)	EE	4	(D)
518	Beer, wine, and distilled alcoholic beverages -----	5	77 751	6 907	238	5	77 751	6 907	238	—	—
5181	Beer and ale -----	3	(D)	(D)	CC	3	(D)	(D)	CC	—	—
5182	Wine and distilled alcoholic beverages -----	2	(D)	(D)	AA	2	(D)	(D)	AA	—	—
519	Miscellaneous nondurable goods -----	64	(D)	(D)	FF	59	(D)	(D)	FF	5	(D)
5191	Farm supplies -----	45	240 481	16 044	515	41	(D)	(D)	EE	4	(D)
5192	Books, periodicals, and newspapers -----	3	16 314	1 222	65	3	16 314	1 222	65	—	—
5193	Flowers, nursery stock, and florists' supplies -----	3	1 086	106	10	3	1 086	106	10	—	—
5194	Tobacco and tobacco products -----	2	(D)	(D)	BB	2	(D)	(D)	BB	—	—
5198	Paints, varnishes, and supplies -----	2	(D)	(D)	AA	1	(D)	(D)	AA	1	(D)
5199	Nondurable goods, n.e.c. -----	9	(D)	(D)	BB	9	(D)	(D)	BB	—	—
CHICO-PARADISE, CA MSA											
	Wholesale trade -----	248	761 515	62 405	2 142	228	638 307	57 434	1 974	20	123 208
50	Durable goods -----	144	271 546	27 075	1 161	139	251 166	25 432	1 092	5	20 380
501	Motor vehicles and motor vehicle parts and supplies -----	19	(D)	(D)	CC	19	(D)	(D)	CC	—	—
502	Furniture and homefurnishings -----	4	(D)	(D)	BB	4	(D)	(D)	BB	—	—
503	Lumber and other construction materials -----	17	113 194	4 657	172	16	(D)	(D)	CC	1	(D)
504	Professional and commercial equipment and supplies -----	29	25 255	5 467	278	29	25 255	5 467	278	—	—
505	Metals and minerals, except petroleum -----	3	3 749	535	24	3	3 749	535	24	—	—
506	Electrical goods -----	7	10 011	1 288	48	7	10 011	1 288	48	—	—
507	Hardware, and plumbing and heating equipment and supplies -----	13	32 913	3 335	105	13	32 913	3 335	105	—	—
508	Machinery, equipment, and supplies -----	32	56 460	6 969	270	30	(D)	(D)	CC	2	(D)
509	Miscellaneous durable goods -----	20	(D)	(D)	CC	18	(D)	(D)	CC	2	(D)
51	Nondurable goods -----	104	489 969	35 330	981	89	387 141	32 002	882	15	102 828
511	Paper and paper products -----	6	4 205	557	34	4	(D)	(D)	BB	2	(D)
512	Drugs, drug proprietaries, and druggists' sundries -----	3	(D)	(D)	BB	3	(D)	(D)	BB	—	—
513	Apparel, piece goods, and notions -----	—	—	—	—	—	—	—	—	—	—
514	Groceries and related products -----	34	146 846	8 671	355	28	(D)	(D)	EE	6	(D)
515	Farm-product raw materials -----	5	20 720	2 792	106	4	(D)	(D)	BB	1	(D)
516	Chemicals and allied products -----	7	4 910	1 024	43	7	4 910	1 024	43	—	—
517	Petroleum and petroleum products -----	16	117 073	1 367	68	12	(D)	(D)	BB	4	(D)
518	Beer, wine, and distilled alcoholic beverages -----	4	28 057	2 850	104	4	28 057	2 850	104	—	—
519	Miscellaneous nondurable goods -----	29	(D)	(D)	CC	27	(D)	(D)	CC	2	(D)
FRESNO, CA MSA											
	Wholesale trade -----	1 287	6 690 770	428 530	15 750	1 077	4 793 792	346 791	13 133	210	1 896 978
50	Durable goods -----	737	1 841 534	207 525	7 914	652	1 472 019	180 523	6 934	85	369 515
501	Motor vehicles and motor vehicle parts and supplies -----	156	407 424	40 791	1 876	147	292 183	36 805	1 574	9	115 241
5012	Automobiles and other motor vehicles -----	24	199 901	12 855	593	22	(D)	(D)	EE	2	(D)
5013	Motor vehicle supplies and new parts -----	85	147 494	17 441	801	79	(D)	(D)	FF	6	(D)
5014	Tires and tubes -----	22	42 203	6 003	224	21	(D)	(D)	CC	1	(D)
5015	Motor vehicle parts, used -----	25	17 826	4 492	258	25	17 826	4 492	258	—	—
502	Furniture and homefurnishings -----	25	64 359	8 699	332	23	(D)	(D)	EE	2	(D)
5021	Furniture -----	13	26 623	4 345	196	12	(D)	(D)	CC	1	(D)
5023	Homefurnishings -----	12	37 736	4 354	136	11	(D)	(D)	CC	1	(D)
503	Lumber and other construction materials -----	48	215 725	18 845	592	41	193 120	17 212	544	7	22 605
5031	Lumber, plywood, millwork, and wood panels -----	21	131 122	6 751	216	19	(D)	(D)	CC	2	(D)
5032	Brick, stone, and related construction materials -----	10	15 333	2 809	108	8	(D)	(D)	BB	2	(D)
5033	Roofing, siding, and insulation materials -----	6	35 403	2 774	91	4	(D)	(D)	BB	2	(D)
5039	Construction materials, n.e.c. -----	11	33 867	6 511	177	10	(D)	(D)	CC	1	(D)

CA-86 CALIFORNIA

WHOLESALE TRADE—GEOGRAPHIC AREA SERIES

Table 7. Summary Statistics for Metropolitan Areas: 1992 – Con.

[For meaning of abbreviations and symbols, see introductory text. For explanation of terms and comparability of 1987 and 1992 censuses, see appendix A. For definitions of CMSA's, MSA's, and PMSA's, see appendix D]

SIC code	Geographic area and kind of business	Estab-lish-ments (number)	Sales (\$1,000)	Annual payroll (\$1,000)	Paid employees for pay period including March 12 (number)	Merchant wholesalers			Other operating types	
						Estab-lish-ments (number)	Sales (\$1,000)	Annual payroll (\$1,000)	Paid employees for pay period including March 12 (number)	Estab-lish-ments (number)
FRESNO, CA MSA – Con.										
50	Durable goods – Con.									
504	Professional and commercial equipment and supplies	91	171 204	30 297	1 052	75	117 506	18 998	770	16 53 698
5043	Photographic equipment and supplies	2	(D)	(D)	AA	1	(D)	(D)	AA	1 (D)
5044	Office equipment	27	69 365	11 081	383	25	(D)	(D)	EE	2 (D)
5045	Computers and computer peripheral equipment and software	22	35 562	9 734	247	17	14 821	2 165	102	5 20 741
5046	Commercial equipment, n.e.c.	13	10 937	1 548	64	10	8 814	1 452	56	3 2 123
5047	Medical, dental, and hospital equipment and supplies	18	41 688	6 024	246	14	26 868	4 977	191	4 14 820
5048	Ophthalmic goods	5	4 211	927	50	4	(D)	(D)	BB	1 (D)
5049	Professional equipment and supplies, n.e.c.	4	(D)	(D)	BB	4	(D)	(D)	BB	–
505	Metals and minerals, except petroleum	17	72 821	7 939	282	14	47 000	6 150	213	3 25 821
5051	Metals service centers and offices	16	(D)	(D)	EE	13	(D)	(D)	CC	3 25 821
5052	Coal and other minerals and ores	1	(D)	(D)	AA	1	(D)	(D)	AA	–
506	Electrical goods	63	127 453	15 784	552	49	101 922	13 209	473	14 25 531
5063	Electrical apparatus and equipment, wiring supplies, and construction materials	39	98 125	10 305	327	27	(D)	(D)	EE	12 (D)
5064	Electrical appliances, television and radio sets	5	10 352	1 545	59	4	(D)	(D)	BB	1 (D)
5065	Electronic parts and equipment, n.e.c.	19	18 976	3 934	166	18	(D)	(D)	CC	1 (D)
507	Hardware, and plumbing and heating equipment and supplies	61	147 736	16 903	558	52	129 026	15 846	523	9 18 710
5072	Hardware	19	30 139	4 931	176	18	(D)	(D)	CC	1 (D)
5074	Plumbing and heating equipment and supplies (hydronics)	16	62 245	6 322	204	14	(D)	(D)	CC	2 (D)
5075	Warm air heating and air-conditioning equipment and supplies	18	44 557	3 847	124	12	30 663	2 976	96	6 13 894
5078	Refrigeration equipment and supplies	8	10 795	1 803	54	8	10 795	1 803	54	–
508	Machinery, equipment, and supplies	210	543 319	59 147	2 096	187	444 472	54 550	1 933	23 98 847
5082	Construction and mining (except petroleum) machinery and equipment	15	68 582	9 317	282	14	(D)	(D)	EE	1 (D)
5083	Farm and garden machinery and equipment	63	173 607	18 938	679	57	167 058	18 336	646	6 6 549
5084	Industrial machinery and equipment	63	95 822	13 908	495	54	(D)	(D)	EE	9 (D)
5085	Industrial supplies	35	158 252	9 626	324	29	103 324	7 538	259	6 54 928
5087	Service establishment equipment and supplies	27	31 788	5 081	225	26	(D)	(D)	CC	1 (D)
5088	Transportation equipment and supplies, except motor vehicles	7	15 268	2 277	91	7	15 268	2 277	91	–
509	Miscellaneous durable goods	66	91 493	9 120	574	64	(D)	(D)	FF	2 (D)
5091	Sporting and recreational goods and supplies	12	15 554	1 903	95	12	15 554	1 903	95	–
5092	Toys and hobby goods and supplies	2	(D)	(D)	BB	1	(D)	(D)	BB	1 (D)
5093	Scrap and waste materials	34	59 271	5 910	415	34	59 271	5 910	415	–
5094	Jewelry, watches, precious stones, and precious metals	7	2 602	200	11	7	2 602	200	11	–
5099	Durable goods, n.e.c.	11	(D)	(D)	BB	10	(D)	(D)	BB	1 (D)
51	Nondurable goods	550	4 849 236	221 005	7 836	425	3 321 773	166 268	6 199	125 1 527 463
511	Paper and paper products	42	133 887	12 932	533	33	110 589	11 222	449	9 23 298
5111	Printing and writing paper	6	(D)	(D)	BB	5	(D)	(D)	BB	1 (D)
5112	Stationery and office supplies	32	61 757	8 140	418	25	(D)	(D)	EE	7 (D)
5113	Industrial and personal service paper	4	(D)	(D)	BB	3	(D)	(D)	BB	1 (D)
512	Drugs, drug proprietaries, and druggists' sundries	15	338 859	12 244	477	13	(D)	(D)	EE	2 (D)
5122	Drugs, drug proprietaries, and druggists' sundries	15	338 859	12 244	477	13	(D)	(D)	EE	2 (D)
513	Apparel, piece goods, and notions	17	22 186	2 367	131	13	15 370	2 089	120	4 6 816
5131	Piece goods, notions, and other dry goods	4	5 502	462	20	4	5 502	462	20	–
5136	Men's and boys' clothing and furnishings	7	7 942	758	44	4	(D)	(D)	BB	3 (D)
5137	Women's, children's, and infants' clothing and accessories	4	(D)	(D)	AA	4	(D)	(D)	AA	–
5139	Footwear	2	(D)	(D)	BB	1	(D)	(D)	BB	1 (D)
514	Groceries and related products	198	1 863 648	103 065	3 657	140	1 172 529	66 849	2 584	58 691 119
5141	Groceries, general line	13	45 293	3 070	119	11	(D)	(D)	CC	2 (D)
5142	Packaged frozen foods	8	64 189	1 863	63	3	(D)	(D)	AA	5 (D)
5143	Dairy products, except dried or canned	15	36 980	3 543	140	13	(D)	(D)	CC	2 (D)
5144	Poultry and poultry products	1	(D)	(D)	AA	1	(D)	(D)	AA	–
5145	Confectionery	10	72 129	8 039	356	9	(D)	(D)	CC	1 (D)
5146	Fish and seafoods	6	17 517	1 419	53	6	17 517	1 419	53	–
5147	Meats and meat products	16	104 377	5 802	221	15	(D)	(D)	CC	1 (D)
5148	Fresh fruits and vegetables	80	755 674	44 441	1 291	43	293 530	22 100	728	37 462 144
5149	Groceries and related products, n.e.c.	49	(D)	(D)	GG	39	660 877	28 249	(D)	10 (D)
515	Farm-product raw materials	39	977 879	15 914	337	31	849 060	14 398	262	8 128 819
5153	Grain and field beans	15	72 229	2 499	82	14	(D)	(D)	BB	1 (D)
5154	Livestock	5	52 433	555	71	3	(D)	(D)	AA	2 (D)
5159	Farm-product raw materials, n.e.c.	19	853 217	12 860	184	14	(D)	(D)	CC	5 (D)
516	Chemicals and allied products	35	127 842	8 630	286	26	61 699	6 534	202	9 66 143
5162	Plastics materials and basic forms and shapes	5	10 367	1 090	38	3	(D)	(D)	BB	2 (D)
5169	Chemicals and allied products, n.e.c.	30	117 475	7 540	248	23	(D)	(D)	CC	7 (D)
517	Petroleum and petroleum products	51	345 084	9 982	427	41	177 449	8 592	383	10 167 635
5171	Petroleum bulk stations and terminals	39	307 178	8 085	373	35	144 188	7 183	349	4 162 990
5172	Petroleum and petroleum products wholesalers, except bulk stations and terminals	12	37 906	1 897	54	6	33 261	1 409	34	6 4 645
518	Beer, wine, and distilled alcoholic beverages	9	88 141	7 383	254	8	(D)	(D)	EE	1 (D)
5181	Beer and ale	3	39 686	3 297	121	3	39 686	3 297	121	–
5182	Wine and distilled alcoholic beverages	6	48 455	4 086	133	5	(D)	(D)	CC	1 (D)

Table 7. Summary Statistics for Metropolitan Areas: 1992 – Con.

[For meaning of abbreviations and symbols, see introductory text. For explanation of terms and comparability of 1987 and 1992 censuses, see appendix A. For definitions of CMSA's, MSA's, and PMSA's, see appendix D]

SIC code	Geographic area and kind of business	Estab-lish-ments (number)	Sales (\$1,000)	Annual payroll (\$1,000)	Paid employees for pay period including March 12 (number)	Merchant wholesalers			Other operating types		
						Estab-lish-ments (number)	Sales (\$1,000)	Annual payroll (\$1,000)	Paid employees for pay period including March 12 (number)	Estab-lish-ments (number)	Sales (\$1,000)
FRESNO, CA MSA – Con.											
51	Nondurable goods – Con.										
519	Miscellaneous nondurable goods -----	144	951 710	48 488	1 734	120	(D)	(D)	GG	24	(D)
5191	Farm supplies -----	82	768 946	37 330	1 164	67	402 902	28 825	991	15	366 044
5192	Books, periodicals, and newspapers -----	5	7 789	918	30	3	(D)	(D)	BB	2	(D)
5193	Flowers, nursery stock, and florists' supplies -----	14	7 175	978	80	14	7 175	978	80	–	–
5194	Tobacco and tobacco products -----	2	(D)	(D)	BB	2	(D)	(D)	BB	–	–
5198	Paints, varnishes, and supplies -----	8	73 248	3 473	106	4	(D)	(D)	BB	4	(D)
5199	Nondurable goods, n.e.c. -----	33	(D)	(D)	EE	30	(D)	(D)	EE	3	(D)
LOS ANGELES–RIVERSIDE–ORANGE COUNTY, CA CMSA											
	Wholesale trade -----	31 250	248 861 338	12 704 601	399 102	26 744	162 878 050	9 770 372	320 415	4 506	85 983 288
50	Durable goods -----	19 831	147 730 191	8 082 039	242 210	17 068	106 341 415	6 336 070	200 682	2 763	41 388 776
501	Motor vehicles and motor vehicle parts and supplies -----	2 338	(D)	(D)	KK	2 159	38 597 197	881 947	(D)	179	(D)
5012	Automobiles and other motor vehicles -----	374	(D)	(D)	JJ	335	32 859 594	383 326	(D)	39	(D)
5013	Motor vehicle supplies and new parts -----	1 447	6 501 383	452 835	16 691	1 316	4 427 864	363 693	14 294	131	2 073 519
5014	Tires and tubes -----	169	1 540 058	101 775	2 501	160	(D)	(D)	GG	9	(D)
5015	Motor vehicle parts, used -----	348	(D)	(D)	GG	348	(D)	(D)	GG	–	–
502	Furniture and homefurnishings -----	1 422	(D)	(D)	JJ	1 197	(D)	(D)	JJ	225	(D)
5021	Furniture -----	629	(D)	(D)	II	508	(D)	(D)	HH	121	(D)
5023	Homefurnishings -----	793	3 327 376	249 339	9 007	689	1 995 300	202 689	7 694	104	1 332 076
503	Lumber and other construction materials -----	986	4 216 311	339 556	11 152	842	(D)	(D)	II	144	(D)
5031	Lumber, plywood, millwork, and wood panels -----	395	2 237 362	160 018	5 092	350	1 752 457	140 238	4 529	45	484 905
5032	Brick, stone, and related construction materials -----	268	717 294	72 433	2 481	218	432 593	53 608	1 952	50	284 701
5033	Roofing, siding, and insulation materials -----	103	(D)	(D)	GG	83	(D)	(D)	GG	20	292 872
5039	Construction materials, n.e.c. -----	220	(D)	(D)	GG	191	(D)	(D)	GG	29	(D)
504	Professional and commercial equipment and supplies -----	3 390	23 546 872	2 108 515	54 054	2 976	17 214 620	1 418 409	40 584	414	6 332 252
5043	Photographic equipment and supplies -----	164	2 307 384	133 606	3 433	142	912 838	78 438	2 033	22	1 394 546
5044	Office equipment -----	462	3 095 002	323 118	9 573	390	(D)	(D)	II	72	(D)
5045	Computers and computer peripheral equipment and software -----	1 556	13 689 702	1 099 604	24 987	1 400	10 614 172	705 606	18 649	156	3 075 530
5046	Commercial equipment, n.e.c. -----	305	904 789	83 010	2 777	259	709 702	68 722	2 395	46	195 087
5047	Medical, dental, and hospital equipment and supplies -----	590	2 557 293	320 511	8 390	504	1 846 502	247 953	6 856	86	710 791
5048	Ophthalmic goods -----	162	465 428	73 033	2 702	145	(D)	(D)	HH	17	(D)
5049	Professional equipment and supplies, n.e.c. -----	151	527 274	75 633	2 192	136	(D)	(D)	GG	15	(D)
505	Metals and minerals, except petroleum -----	705	(D)	(D)	II	571	(D)	(D)	II	134	(D)
5051	Metals service centers and offices -----	690	5 952 070	308 596	9 149	557	(D)	(D)	II	133	(D)
5052	Coal and other minerals and ores -----	15	(D)	(D)	BB	14	(D)	(D)	BB	1	(D)
506	Electrical goods -----	3 031	22 619 609	1 362 855	37 754	2 392	14 142 540	994 650	29 303	639	8 477 069
5063	Electrical apparatus and equipment, wiring supplies, and construction materials -----	1 089	4 603 191	387 713	11 815	859	2 851 157	297 279	9 571	230	1 752 034
5064	Electrical appliances, television and radio sets -----	390	7 355 335	252 628	6 832	333	(D)	(D)	II	57	(D)
5065	Electronic parts and equipment, n.e.c. -----	1 552	10 661 083	722 514	19 107	1 200	(D)	(D)	JJ	352	(D)
507	Hardware, and plumbing and heating equipment and supplies -----	1 365	4 974 845	476 008	15 513	1 191	(D)	(D)	JJ	174	(D)
5072	Hardware -----	647	2 429 397	253 177	8 378	580	(D)	(D)	II	67	(D)
5074	Plumbing and heating equipment and supplies (hydronics) -----	439	1 742 109	132 469	4 487	371	(D)	(D)	HH	68	(D)
5075	Warm air heating and air-conditioning equipment and supplies -----	194	(D)	(D)	GG	166	(D)	(D)	GG	28	(D)
5078	Refrigeration equipment and supplies -----	85	(D)	(D)	FF	74	(D)	(D)	FF	11	(D)
508	Machinery, equipment, and supplies -----	3 615	13 387 529	1 213 238	37 515	3 028	8 810 653	982 697	31 457	587	4 576 876
5082	Construction and mining (except petroleum) machinery and equipment -----	158	618 890	70 622	2 150	133	(D)	(D)	GG	25	(D)
5083	Farm and garden machinery and equipment -----	178	654 756	57 397	1 763	164	(D)	(D)	GG	14	(D)
5084	Industrial machinery and equipment -----	1 595	4 826 520	516 243	15 706	1 265	3 502 316	415 652	12 943	330	1 324 204
5085	Industrial supplies -----	828	4 114 233	287 445	9 118	699	(D)	(D)	II	129	(D)
5087	Service establishment equipment and supplies -----	406	813 184	98 568	3 946	374	(D)	(D)	HH	32	(D)
5088	Transportation equipment and supplies, except motor vehicles -----	450	2 359 946	182 963	4 832	393	(D)	(D)	HH	57	(D)
509	Miscellaneous durable goods -----	2 979	(D)	(D)	KK	2 712	13 528 934	771 717	(D)	267	(D)
5091	Sporting and recreational goods and supplies -----	480	2 398 312	160 152	4 947	405	1 590 885	131 304	4 242	75	807 427
5092	Toys and hobby goods and supplies -----	383	2 708 080	166 401	5 198	349	(D)	(D)	II	34	(D)
5093	Scrap and waste materials -----	484	1 858 731	155 981	7 319	477	(D)	(D)	II	7	(D)
5094	Jewelry, watches, precious stones, and precious metals -----	829	4 375 897	158 437	5 732	793	(D)	(D)	II	36	(D)
5099	Durable goods, n.e.c. -----	803	(D)	(D)	II	688	3 633 864	175 858	(D)	115	(D)

Table 7. Summary Statistics for Metropolitan Areas: 1992 — Con.

[For meaning of abbreviations and symbols, see introductory text. For explanation of terms and comparability of 1987 and 1992 censuses, see appendix A. For definitions of CMSA's, MSA's, and PMSA's, see appendix D]

SIC code	Geographic area and kind of business	Estab-lish-ments (number)	Sales (\$1,000)	Annual payroll (\$1,000)	Paid employees for pay period including March 12 (number)	Merchant wholesalers				Other operating types	
						Estab-lish-ments (number)	Sales (\$1,000)	Annual payroll (\$1,000)	Paid employees for pay period including March 12 (number)	Estab-lish-ments (number)	Sales (\$1,000)
LOS ANGELES-RIVERSIDE-ORANGE COUNTY, CA CMSA — Con.											
51	Nondurable goods -----	11 419	101 131 147	4 622 562	156 892	9 676	56 536 635	3 434 302	119 733	1 743	44 594 512
511	Paper and paper products -----	1 258	7 785 739	559 634	22 954	1 046	4 243 357	437 392	15 112	212	3 542 382
5111	Printing and writing paper -----	171	2 258 544	110 970	2 855	134	(D)	(D)	GG	37	(D)
5112	Stationery and office supplies -----	696	3 040 517	288 978	15 385	580	(D)	(D)	II	116	(D)
5113	Industrial and personal service paper -----	391	2 486 678	159 686	4 714	332	(D)	(D)	HH	59	(D)
512	Drugs, drug proprietaries, and druggists' sundries -----	582	9 164 440	401 132	10 940	524	(D)	(D)	II	58	(D)
5122	Drugs, drug proprietaries, and druggists' sundries -----	582	9 164 440	401 132	10 940	524	(D)	(D)	II	58	(D)
513	Apparel, piece goods, and notions -----	2 773	13 236 595	753 978	24 957	2 394	9 938 943	654 190	22 357	379	3 297 652
5131	Piece goods, notions, and other dry goods -----	745	(D)	(D)	II	631	2 890 454	167 297	(D)	114	(D)
5136	Men's and boys' clothing and furnishings -----	614	(D)	(D)	II	544	(D)	(D)	II	70	(D)
5137	Women's, children's, and infants' clothing and accessories -----	1 207	3 854 773	247 588	9 239	1 033	(D)	(D)	II	174	(D)
5139	Footwear -----	207	(D)	(D)	GG	186	1 443 030	89 411	(D)	21	(D)
514	Groceries and related products -----	2 736	33 794 121	1 528 926	53 228	2 277	19 165 453	1 070 253	39 698	459	14 628 668
5141	Groceries, general line -----	368	6 251 114	269 645	8 062	336	(D)	(D)	II	32	(D)
5142	Packaged frozen foods -----	209	(D)	(D)	HH	174	3 389 505	131 744	(D)	35	(D)
5143	Dairy products, except dried or canned -----	147	2 964 572	100 872	3 342	116	(D)	(D)	GG	31	(D)
5144	Poultry and poultry products -----	64	(D)	(D)	GG	59	(D)	(D)	FF	5	244 722
5145	Confectionery -----	132	1 096 343	67 268	3 026	91	(D)	(D)	GG	41	(D)
5146	Fish and seafoods -----	154	(D)	(D)	GG	144	934 238	40 896	(D)	10	(D)
5147	Meats and meat products -----	302	(D)	(D)	HH	268	2 307 620	96 463	(D)	34	(D)
5148	Fresh fruits and vegetables -----	456	4 278 132	265 500	10 054	414	3 822 068	252 291	9 769	42	456 064
5149	Groceries and related products, n.e.c. -----	904	10 166 656	493 839	16 269	675	2 968 014	208 574	8 487	229	7 198 642
515	Farm-product raw materials -----	99	723 155	19 904	905	84	(D)	(D)	FF	15	(D)
5153	Grain and field beans -----	36	237 436	9 937	586	33	(D)	(D)	FF	3	(D)
5154	Livestock -----	14	40 407	863	37	9	(D)	(D)	AA	5	(D)
5159	Farm-product raw materials, n.e.c. -----	49	445 312	9 104	282	42	(D)	(D)	EE	7	(D)
516	Chemicals and allied products -----	797	7 971 954	327 245	8 927	589	2 080 746	190 366	5 609	208	5 891 208
5162	Plastics materials and basic forms and shapes -----	291	2 002 069	100 530	3 165	230	928 282	76 706	2 530	61	1 073 787
5169	Chemicals and allied products, n.e.c. -----	506	5 969 885	226 715	5 762	359	1 152 464	113 660	3 079	147	4 817 421
517	Petroleum and petroleum products -----	326	16 414 968	159 613	4 598	252	7 922 817	106 549	3 246	74	8 492 151
5171	Petroleum bulk stations and terminals -----	184	8 853 283	99 041	3 013	140	(D)	(D)	GG	44	(D)
5172	Petroleum and petroleum products wholesalers, except bulk stations and terminals -----	142	7 561 685	60 572	1 585	112	(D)	(D)	GG	30	(D)
518	Beer, wine, and distilled alcoholic beverages -----	145	4 081 941	273 500	7 719	126	(D)	(D)	II	19	(D)
5181	Beer and ale -----	70	(D)	(D)	HH	65	1 563 827	121 885	(D)	5	(D)
5182	Wine and distilled alcoholic beverages -----	75	(D)	(D)	HH	61	(D)	(D)	HH	14	704 225
519	Miscellaneous nondurable goods -----	2 703	7 958 234	598 630	22 664	2 384	(D)	(D)	JJ	319	(D)
5191	Farm supplies -----	334	1 023 996	58 159	2 356	320	694 923	54 288	2 287	14	329 073
5192	Books, periodicals, and newspapers -----	289	1 792 563	118 074	3 908	201	(D)	(D)	GG	88	(D)
5193	Flowers, nursery stock, and florists' supplies -----	306	502 174	58 237	2 804	291	453 492	56 267	2 717	15	48 682
5194	Tobacco and tobacco products -----	39	(D)	(D)	GG	38	948 137	24 497	(D)	1	(D)
5198	Paints, varnishes, and supplies -----	185	(D)	(D)	GG	136	(D)	(D)	GG	49	(D)
5199	Nondurable goods, n.e.c. -----	1 550	2 918 553	270 881	10 478	1 398	2 162 517	248 430	9 796	152	756 036
Los Angeles-Long Beach, CA PMSA											
	Wholesale trade -----	20 246	158 188 200	8 361 761	261 967	17 656	115 719 743	6 644 001	218 530	2 590	42 468 457
50	Durable goods -----	12 261	90 351 712	5 091 599	154 280	10 763	72 521 923	4 083 329	130 637	1 498	17 829 789
501	Motor vehicles and motor vehicle parts and supplies -----	1 381	28 764 820	586 517	18 731	1 276	26 118 979	503 790	16 297	105	2 645 841
5012	Automobiles and other motor vehicles -----	207	23 745 083	232 186	5 625	189	22 765 378	220 312	5 088	18	979 705
5013	Motor vehicle supplies and new parts -----	855	4 306 524	288 977	10 442	771	(D)	(D)	II	84	(D)
5014	Tires and tubes -----	99	558 704	37 918	1 229	96	(D)	(D)	GG	3	(D)
5015	Motor vehicle parts, used -----	220	154 509	27 436	1 435	220	154 509	27 436	1 435	-	-
502	Furniture and homefurnishings -----	973	3 542 855	294 795	10 503	821	2 403 936	252 217	9 272	152	1 138 919
5021	Furniture -----	413	1 204 318	110 075	3 781	338	829 495	96 376	3 415	75	374 823
5023	Homefurnishings -----	560	2 338 537	184 720	6 722	483	1 574 441	155 841	5 857	77	764 096
503	Lumber and other construction materials -----	496	1 860 900	165 562	5 467	440	1 462 674	144 695	4 822	56	398 226
5031	Lumber, plywood, millwork, and wood panels -----	180	885 843	64 223	2 110	165	685 264	58 476	1 936	15	200 579
5032	Brick, stone, and related construction materials -----	146	359 538	40 096	1 359	127	273 943	34 181	1 188	19	85 595
5033	Roofing, siding, and insulation materials -----	53	285 645	26 113	758	48	270 218	25 121	727	5	15 427
5039	Construction materials, n.e.c. -----	117	329 874	35 130	1 240	100	233 249	26 917	971	17	96 625
504	Professional and commercial equipment and supplies -----	1 937	13 155 047	1 195 541	30 737	1 716	9 633 291	789 118	22 923	221	3 521 756
5043	Photographic equipment and supplies -----	122	1 674 546	94 119	2 441	108	580 870	44 366	1 177	14	1 093 676
5044	Office equipment -----	258	1 074 433	188 034	5 461	218	614 064	114 679	3 687	40	460 369
5045	Computers and computer peripheral equipment and software -----	861	7 995 300	603 930	13 808	782	6 506 152	368 788	10 069	79	1 489 148
5046	Commercial equipment, n.e.c. -----	190	477 578	54 746	1 850	162	369 233	46 044	1 612	28	108 345
5047	Medical, dental, and hospital equipment and supplies -----	318	1 312 397	165 053	4 342	277	1 013 279	130 026	3 698	41	299 118
5048	Ophthalmic goods -----	106	363 671	53 113	1 689	94	322 404	50 676	1 605	12	41 267
5049	Professional equipment and supplies, n.e.c. -----	82	257 122	36 546	1 146	75	227 289	34 539	1 075	7	29 833
505	Metals and minerals, except petroleum -----	463	4 865 197	252 138	7 258	391	3 923 413	226 270	6 504	72	941 784
5051	Metals service centers and offices -----	455	4 801 540	250 880	7 208	383	3 859 756	225 012	6 454	72	941 784
5052	Coal and other minerals and ores -----	8	63 657	1 258	50	8	63 657	1 258	50	-	-

Table 7. Summary Statistics for Metropolitan Areas: 1992 — Con.

[For meaning of abbreviations and symbols, see introductory text. For explanation of terms and comparability of 1987 and 1992 censuses, see appendix A. For definitions of CMSA's, MSA's, and PMSA's, see appendix D]

SIC code	Geographic area and kind of business	Estab-lish-ments (number)	Sales (\$1,000)	Annual payroll (\$1,000)	Paid employees for pay period including March 12 (number)	Merchant wholesalers				Other operating types	
						Estab-lish-ments (number)	Sales (\$1,000)	Annual payroll (\$1,000)	Paid employees for pay period including March 12 (number)	Estab-lish-ments (number)	Sales (\$1,000)
LOS ANGELES—RIVERSIDE—ORANGE COUNTY, CA CMSA — Con.											
Los Angeles—Long Beach, CA PMSA — Con.											
50	Durable goods — Con.										
506	Electrical goods	1 818	12 753 382	844 097	23 843	1 476	9 070 614	640 024	18 924	342	3 682 768
5063	Electrical apparatus and equipment, wiring supplies, and construction materials	651	2 770 773	258 427	8 142	531	1 808 024	198 686	6 608	120	962 749
5064	Electrical appliances, television and radio sets	291	3 992 382	150 059	4 308	254	3 352 806	136 804	3 966	37	639 576
5065	Electronic parts and equipment, n.e.c.	876	5 990 227	435 611	11 393	691	3 909 784	304 534	8 350	185	2 080 443
507	Hardware, and plumbing and heating equipment and supplies	810	3 162 692	320 383	10 496	716	2 282 046	281 452	9 538	94	880 646
5072	Hardware	398	1 510 008	174 797	5 933	367	1 344 583	164 654	5 627	31	165 425
5074	Plumbing and heating equipment and supplies (hydronics)	251	1 160 440	87 293	2 919	210	620 864	72 261	2 562	41	539 576
5075	Warm air heating and air-conditioning equipment and supplies	108	329 811	37 888	918	93	207 478	25 672	659	15	122 333
5078	Refrigeration equipment and supplies	53	162 433	20 405	726	46	109 121	18 865	690	7	53 312
508	Machinery, equipment, and supplies	2 165	9 415 429	809 483	24 958	1 867	6 337 525	669 884	21 326	298	3 077 904
5082	Construction and mining (except petroleum) machinery and equipment	82	327 813	37 772	1 131	67	178 285	27 080	883	15	149 528
5083	Farm and garden machinery and equipment	74	426 780	35 475	957	70	407 831	34 876	938	4	18 949
5084	Industrial machinery and equipment	936	3 121 749	336 994	10 483	786	2 451 872	283 626	8 934	150	669 877
5085	Service establishment equipment and supplies	531	3 117 254	194 503	6 246	454	1 204 009	143 754	5 101	77	1 913 245
5087	Transportation equipment and supplies, except motor vehicles	236	443 166	63 747	2 463	219	393 141	59 763	2 304	17	50 025
5088	Motor vehicles	306	1 978 667	140 992	3 678	271	1 702 387	120 785	3 166	35	276 280
509	Miscellaneous durable goods	2 218	12 831 390	623 083	22 287	2 060	11 289 445	575 879	21 031	158	1 541 945
5091	Sporting and recreational goods and supplies	251	1 213 692	71 638	2 568	223	940 661	63 074	2 375	28	273 031
5092	Toys and hobby goods and supplies	287	2 057 415	134 753	3 819	264	1 913 443	129 850	3 730	23	143 972
5093	Scrap and waste materials	326	1 429 507	113 142	4 953	321	1 416 652	112 933	4 949	5	12 855
5094	Jewelry, watches, precious stones, and precious metals	747	4 174 552	141 055	5 141	716	4 009 347	133 338	4 893	31	165 205
5099	Durable goods, n.e.c.	607	3 956 224	162 495	5 806	536	3 009 342	136 684	5 084	71	946 882
51	Nondurable goods	7 985	67 836 488	3 270 162	107 687	6 893	43 197 820	2 560 672	87 893	1 092	24 638 668
511	Paper and paper products	776	4 177 671	383 765	12 711	666	3 103 061	335 234	11 280	110	1 074 610
5111	Printing and writing paper	97	1 304 780	84 689	2 183	81	991 107	77 196	1 997	16	313 673
5112	Stationery and office supplies	433	1 569 657	187 194	7 130	369	1 221 883	162 820	6 339	64	347 774
5113	Industrial and personal service paper	246	1 303 234	111 882	3 398	216	890 071	95 218	2 944	30	413 163
512	Drugs, drug proprietaries, and druggists' sundries	378	4 858 412	273 431	7 408	344	2 635 696	170 222	4 913	34	2 222 716
5122	Drugs, drug proprietaries, and druggists' sundries ..	378	4 858 412	273 431	7 408	344	2 635 696	170 222	4 913	34	2 222 716
513	Apparel, piece goods, and notions	2 386	11 176 841	635 776	21 255	2 057	8 524 932	553 267	19 067	329	2 651 909
5131	Piece goods, notions, and other dry goods	659	3 492 608	169 794	5 920	558	2 597 792	142 087	5 309	101	894 816
5136	Men's and boys' clothing and furnishings	493	2 875 797	158 555	5 084	438	2 422 946	141 377	4 618	55	452 851
5137	Women's, children's, and infants' clothing and accessories	1 077	3 577 939	225 662	8 311	915	2 488 268	193 514	7 254	162	1 089 671
5139	Footwear	157	1 230 497	81 765	1 940	146	1 015 926	76 289	1 886	11	214 571
514	Groceries and related products	1 891	22 956 470	1 095 013	37 279	1 649	15 393 701	827 614	29 392	242	7 562 769
5141	Groceries, general line	250	4 630 013	227 270	6 515	234	2 696 763	194 745	5 472	16	1 933 250
5142	Packaged frozen foods	149	2 943 632	106 664	3 452	130	2 705 487	100 630	3 309	19	238 145
5143	Dairy products, except dried or canned	87	2 018 360	63 529	2 156	77	1 510 962	48 582	1 676	10	507 398
5144	Poultry and poultry products	37	472 466	22 946	919	35	(D)	(D)	FF	2	(D)
5145	Confectionery	96	608 152	42 459	1 957	71	253 488	20 172	909	25	354 664
5146	Fish and seafoods	133	906 972	38 949	1 660	125	(D)	(D)	GG	8	(D)
5147	Meats and meat products	228	2 439 923	88 318	3 665	211	1 974 165	75 244	3 291	17	465 758
5148	Fresh fruits and vegetables	318	3 157 738	192 968	6 289	293	2 883 027	184 964	6 130	25	274 711
5149	Groceries and related products, n.e.c.	593	5 779 214	311 910	10 666	473	(D)	(D)	II	120	(D)
515	Farm-product raw materials	61	528 936	13 442	619	54	511 207	13 076	606	7	17 729
5153	Grain and field beans	22	150 156	5 887	417	20	(D)	(D)	EE	2	(D)
5154	Livestock	6	6 974	251	8	5	(D)	(D)	AA	1	(D)
5159	Farm-product raw materials, n.e.c.	33	371 806	7 304	194	29	358 854	7 037	185	4	12 952
516	Chemicals and allied products	465	3 949 529	204 300	5 774	349	1 398 251	123 340	3 667	116	2 551 278
5162	Plastics materials and basic forms and shapes	176	1 298 405	68 524	2 125	137	632 021	50 143	1 628	39	666 384
5169	Chemicals and allied products, n.e.c.	289	2 651 124	135 776	3 649	212	766 230	73 197	2 039	77	1 884 894
517	Petroleum and petroleum products	182	12 491 920	102 626	3 180	140	6 267 907	66 440	2 197	42	6 224 013
5171	Petroleum bulk stations and terminals	93	6 433 356	64 860	1 986	68	1 610 304	40 249	1 326	25	4 823 052
5172	Petroleum and petroleum products wholesalers, except bulk stations and terminals	89	6 058 564	37 766	1 194	72	4 657 603	26 191	871	17	1 400 961
518	Beer, wine, and distilled alcoholic beverages	94	2 387 891	181 812	5 189	81	2 039 762	163 263	4 573	13	348 129
5181	Beer and ale	42	1 181 054	88 094	2 683	40	(D)	(D)	GG	2	(D)
5182	Wine and distilled alcoholic beverages	52	1 206 837	93 718	2 506	41	(D)	(D)	GG	11	(D)
519	Miscellaneous nondurable goods	1 752	5 308 818	379 997	14 272	1 553	3 323 303	308 216	12 198	199	1 985 515
5191	Farm supplies	145	526 552	22 181	911	138	(D)	(D)	FF	7	(D)
5192	Books, periodicals, and newspapers	204	1 348 524	82 512	2 709	145	530 419	43 824	1 565	59	818 105
5193	Flowers, nursery stock, and florists' supplies	190	318 799	36 280	1 657	182	299 011	35 653	1 639	8	19 788
5194	Tobacco and tobacco products	30	591 128	15 119	606	29	(D)	(D)	FF	1	(D)
5198	Paints, varnishes, and supplies	105	338 185	36 126	1 197	84	176 802	24 063	856	21	161 383
5199	Nondurable goods, n.e.c.	1 078	2 185 630	187 779	7 192	975	1 576 340	172 196	6 727	103	609 290

Table 7. Summary Statistics for Metropolitan Areas: 1992 — Con.

[For meaning of abbreviations and symbols, see introductory text. For explanation of terms and comparability of 1987 and 1992 censuses, see appendix A. For definitions of CMSA's, MSA's, and PMSA's, see appendix D]

SIC code	Geographic area and kind of business	Estab-lish-ments (number)	Sales (\$1,000)	Annual payroll (\$1,000)	Paid employees for pay period including March 12 (number)	Merchant wholesalers			Other operating types		
						Estab-lish-ments (number)	Sales (\$1,000)	Annual payroll (\$1,000)	Paid employees for pay period including March 12 (number)	Estab-lish-ments (number)	Sales (\$1,000)
LOS ANGELES-RIVERSIDE-ORANGE COUNTY, CA CMSA — Con.											
Orange County, CA PMSA											
	Wholesale trade	6 772	69 083 926	3 112 485	91 620	5 418	35 445 190	2 159 169	64 287	1 354	33 638 736
50	Durable goods	4 770	44 726 883	2 244 630	60 987	3 846	27 895 711	1 660 482	47 800	924	16 831 172
501	Motor vehicles and motor vehicle parts and supplies	479	17 295 198	304 003	7 874	434	11 349 134	277 940	6 975	45	5 946 064
5012	Automobiles and other motor vehicles	84	15 065 730	147 143	3 216	75	9 768 843	136 026	2 696	9	5 296 887
5013	Motor vehicle supplies and new parts	320	1 385 521	99 069	3 531	289	1 010 524	87 369	3 240	31	374 997
5014	Tires and tubes	31	811 700	52 356	884	26	537 520	49 110	796	5	274 180
5015	Motor vehicle parts, used	44	32 247	5 435	243	44	32 247	5 435	243	-	-
502	Furniture and home furnishings	301	1 130 066	74 536	2 653	241	460 787	49 784	1 848	60	669 279
5021	Furniture	148	366 594	30 391	1 150	109	205 597	21 547	735	39	160 997
5023	Home furnishings	153	763 472	44 145	1 503	132	255 190	28 237	1 113	21	508 282
503	Lumber and other construction materials	246	1 312 974	83 180	2 741	204	807 823	66 468	2 291	42	505 151
5031	Lumber, plywood, millwork, and wood panels	106	692 981	40 752	1 207	92	533 131	36 276	1 117	14	159 850
5032	Brick, stone, and related construction materials	63	223 512	17 853	678	53	113 017	13 468	519	10	110 495
5033	Roofing, siding, and insulation materials	26	258 415	9 805	319	15	68 257	5 941	199	11	190 158
5039	Construction materials, n.e.c.	51	138 066	14 770	537	44	93 418	10 783	456	7	44 648
504	Professional and commercial equipment and supplies	1 041	9 196 863	780 324	18 998	898	6 670 562	537 461	14 300	143	2 526 301
5043	Photographic equipment and supplies	28	600 882	37 287	929	23	(D)	(D)	FF	5	(D)
5044	Office equipment	125	1 895 523	110 602	3 276	105	1 588 478	52 827	1 903	20	307 045
5045	Computers and computer peripheral equipment and software	552	5 089 951	443 196	9 721	494	3 622 780	303 398	7 494	58	1 467 171
5046	Commercial equipment, n.e.c.	76	379 605	22 050	662	60	(D)	(D)	FF	16	(D)
5047	Medical, dental, and hospital equipment and supplies	181	930 414	119 914	2 866	149	588 986	91 153	2 194	32	341 428
5048	Ophthalmic goods	32	82 130	16 454	812	28	63 324	13 727	716	4	18 806
5049	Professional equipment and supplies, n.e.c.	47	218 358	30 821	732	39	(D)	(D)	FF	8	(D)
505	Metals and minerals, except petroleum	149	869 627	35 408	1 090	104	457 249	25 613	808	45	412 378
5051	Metals service centers and offices	143	(D)	(D)	GG	99	(D)	(D)	FF	44	(D)
5052	Coal and other minerals and ores	6	(D)	(D)	BB	5	(D)	(D)	BB	1	(D)
506	Electrical goods	873	8 687 702	435 358	11 158	627	4 320 731	283 308	7 959	246	4 366 971
5063	Electrical apparatus and equipment, wiring supplies, and construction materials	278	1 305 751	88 906	2 386	190	720 980	63 630	1 829	88	584 771
5064	Electrical appliances, television and radio sets	67	3 215 719	97 174	2 301	49	1 721 365	56 823	1 472	18	1 494 354
5065	Electronic parts and equipment, n.e.c.	528	4 166 232	249 278	6 471	388	1 878 386	162 855	4 658	140	2 287 846
507	Hardware, and plumbing and heating equipment and supplies	296	986 261	97 602	3 005	242	609 516	77 117	2 451	54	376 745
5072	Hardware	149	499 013	51 459	1 525	124	281 926	40 341	1 234	25	217 087
5074	Plumbing and heating equipment and supplies (hydronics)	95	347 246	28 627	947	76	223 152	23 270	788	19	124 094
5075	Warm air heating and air-conditioning equipment and supplies	36	101 624	13 709	379	29	74 272	10 269	292	7	27 352
5078	Refrigeration equipment and supplies	16	38 378	3 807	154	13	30 166	3 237	137	3	8 212
508	Machinery, equipment, and supplies	899	2 772 423	267 413	7 943	696	1 620 367	199 570	6 194	203	1 152 056
5082	Construction and mining (except petroleum) machinery and equipment	31	57 602	8 216	269	27	48 934	7 620	249	4	8 668
5083	Farm and garden machinery and equipment	36	87 134	7 202	254	32	55 112	6 292	242	4	32 022
5084	Industrial machinery and equipment	449	1 276 777	132 792	3 743	323	823 243	99 957	2 897	126	453 534
5085	Industrial supplies	189	779 674	68 455	1 987	150	334 137	46 125	1 396	39	445 537
5087	Service establishment equipment and supplies	100	295 411	24 345	936	87	191 590	20 206	816	13	103 821
5088	Transportation equipment and supplies, except motor vehicles	94	275 825	26 403	754	77	167 351	19 370	594	17	108 474
509	Miscellaneous durable goods	486	2 475 769	166 806	5 525	400	1 599 542	143 221	4 974	86	876 227
5091	Sporting and recreational goods and supplies	160	975 382	73 033	1 797	123	480 673	55 247	1 384	37	494 709
5092	Toys and hobby goods and supplies	67	429 307	18 506	702	58	150 194	16 221	668	9	279 113
5093	Scrap and waste materials	65	231 661	23 447	1 439	64	(D)	(D)	GG	1	(D)
5094	Jewelry, watches, precious stones, and precious metals	60	171 560	14 417	417	56	151 081	14 045	402	4	20 479
5099	Durable goods, n.e.c.	134	667 859	37 403	1 170	99	(D)	(D)	GG	35	(D)
51	Nondurable goods	2 002	24 357 043	867 855	30 633	1 572	7 549 479	498 687	16 487	430	16 807 564
511	Paper and paper products	316	3 070 524	131 482	8 525	241	836 428	68 513	2 431	75	2 234 096
5111	Printing and writing paper	50	830 989	19 691	451	34	327 074	10 988	331	16	503 915
5112	Stationery and office supplies	168	1 237 338	79 063	7 256	133	221 391	31 007	1 466	35	1 015 947
5113	Industrial and personal service paper	98	1 002 197	32 728	818	74	287 963	26 518	634	24	714 234
512	Drugs, drug proprietaries, and druggists' sundries	137	3 406 613	99 408	2 605	115	826 485	52 143	1 462	22	2 580 128
5122	Drugs, drug proprietaries, and druggists' sundries ..	137	3 406 613	99 408	2 605	115	826 485	52 143	1 462	22	2 580 128
513	Apparel, piece goods, and notions	279	1 513 704	89 501	2 577	240	1 051 097	77 029	2 205	39	462 607
5131	Piece goods, notions, and other dry goods	60	291 605	23 372	416	52	260 797	22 452	388	8	30 808
5136	Men's and boys' clothing and furnishings	92	623 716	36 519	1 180	79	363 396	31 894	1 052	13	260 320
5137	Women's, children's, and infants' clothing and accessories	87	224 315	17 674	666	77	105 722	11 562	474	10	118 593
5139	Footwear	40	374 068	11 936	315	32	321 182	11 121	291	8	52 886
514	Groceries and related products	443	7 696 799	239 675	8 233	306	1 706 312	110 059	4 421	137	5 990 487
5141	Groceries, general line	62	1 254 013	22 769	835	50	164 415	9 441	400	12	1 089 598
5142	Packaged frozen foods	44	550 654	18 746	602	30	218 881	12 139	479	14	331 773
5143	Dairy products, except dried or canned	24	692 009	18 048	498	12	106 732	7 112	199	12	585 277
5144	Poultry and poultry products	7	66 356	1 397	47	6	(D)	(D)	BB	1	(D)
5145	Confectionery	23	413 200	16 534	738	13	9 867	1 281	72	10	403 333

Table 7. Summary Statistics for Metropolitan Areas: 1992 – Con.

[For meaning of abbreviations and symbols, see introductory text. For explanation of terms and comparability of 1987 and 1992 censuses, see appendix A. For definitions of CMSA's, MSA's, and PMSA's, see appendix D]

SIC code	Geographic area and kind of business	Estab-lish-ments (number)	Sales (\$1,000)	Annual payroll (\$1,000)	Paid employees for pay period including March 12 (number)	Merchant wholesalers			Other operating types	
						Estab-lish-ments (number)	Sales (\$1,000)	Annual payroll (\$1,000)	Paid employees for pay period including March 12 (number)	Estab-lish-ments (number)
LOS ANGELES–RIVERSIDE–ORANGE COUNTY, CA CMSA – Con.										
Orange County, CA PMSA – Con.										
51	Nondurable goods – Con.									
514	Groceries and related products – Con.									
5146	Fish and seafoods -----	14	50 032	2 473	82	12	(D)	(D)	BB	2 (D)
5147	Meats and meat products -----	35	446 122	13 972	335	21	117 104	9 195	212	14 329 018
5148	Fresh fruits and vegetables -----	56	538 166	26 763	1 554	50	505 809	25 900	1 526	6 32 357
5149	Groceries and related products, n.e.c. -----	178	3 686 247	118 973	3 542	112	(D)	(D)	GG	66 (D)
515	Farm-product raw materials -----	9	17 081	1 037	21	8	(D)	(D)	BB	1 (D)
5153	Grain and field beans -----	3	(D)	(D)	AA	3	(D)	(D)	AA	– –
5154	Livestock -----	2	(D)	(D)	AA	2	(D)	(D)	AA	– –
5159	Farm-product raw materials, n.e.c. -----	4	11 312	673	10	3	(D)	(D)	AA	1 (D)
516	Chemicals and allied products -----	218	3 736 579	98 608	2 368	150	482 213	49 510	1 311	68 3 254 366
5162	Plastics materials and basic forms and shapes -----	81	611 554	25 498	774	62	210 104	20 335	646	19 401 450
5169	Chemicals and allied products, n.e.c. -----	137	3 125 025	73 110	1 594	88	272 109	29 175	665	49 2 852 916
517	Petroleum and petroleum products -----	53	2 343 171	32 843	616	40	1 263 712	22 368	400	13 1 079 459
5171	Petroleum bulk stations and terminals -----	26	1 268 406	13 648	351	19	615 578	9 143	262	7 652 828
5172	Petroleum and petroleum products wholesalers, except bulk stations and terminals -----	27	1 074 765	19 195	265	21	648 134	13 225	138	6 426 631
518	Beer, wine, and distilled alcoholic beverages -----	28	1 200 921	51 578	1 318	23	594 477	28 748	728	5 606 444
5181	Beer and ale -----	10	369 475	32 894	912	8	(D)	(D)	EE	2 (D)
5182	Wine and distilled alcoholic beverages -----	18	831 446	18 684	406	15	(D)	(D)	EE	3 (D)
519	Miscellaneous nondurable goods -----	519	1 371 651	123 723	4 370	449	(D)	(D)	HH	70 (D)
5191	Farm supplies -----	49	97 768	6 925	271	47	(D)	(D)	EE	2 (D)
5192	Books, periodicals, and newspapers -----	58	370 865	26 795	808	38	129 942	14 670	478	20 240 923
5193	Flowers, nursery stock, and florists' supplies -----	62	85 298	11 281	547	60	(D)	(D)	FF	2 (D)
5194	Tobacco and tobacco products -----	5	17 987	448	21	5	17 987	448	21	– –
5198	Paints, varnishes, and supplies -----	47	293 983	24 715	639	34	55 820	8 433	258	13 238 163
5199	Nondurable goods, n.e.c. -----	298	505 750	53 559	2 084	265	(D)	(D)	GG	33 (D)
Riverside–San Bernardino, CA PMSA										
	Wholesale trade -----	3 106	14 232 792	897 903	34 261	2 731	9 380 748	707 781	28 143	375 4 852 044
50	Durable goods -----	2 060	6 901 056	539 187	20 162	1 847	4 642 680	432 066	16 652	213 2 258 376
501	Motor vehicles and motor vehicle parts and supplies -----	385	1 721 846	103 656	4 588	367	967 269	82 994	3 463	18 754 577
5012	Automobiles and other motor vehicles -----	66	822 848	34 191	1 630	61	(D)	(D)	FF	5 (D)
5013	Motor vehicle supplies and new parts -----	215	717 704	52 943	2 261	203	(D)	(D)	GG	12 (D)
5014	Tires and tubes -----	30	144 679	9 284	304	29	(D)	(D)	EE	1 (D)
5015	Motor vehicle parts, used -----	74	36 615	7 238	393	74	36 615	7 238	393	– –
502	Furniture and homefurnishings -----	100	(D)	(D)	FF	95	184 101	21 784	(D)	5 (D)
5021	Furniture -----	46	(D)	(D)	EE	43	(D)	(D)	EE	3 (D)
5023	Homefurnishings -----	54	122 508	14 093	533	52	(D)	(D)	FF	2 (D)
503	Lumber and other construction materials -----	206	955 566	82 560	2 679	167	673 428	60 116	2 065	39 282 138
5031	Lumber, plywood, millwork, and wood panels -----	98	616 172	51 413	1 669	85	509 904	42 854	1 393	13 106 268
5032	Brick, stone, and related construction materials -----	43	110 621	11 737	345	24	(D)	(D)	CC	19 (D)
5033	Roofing, siding, and insulation materials -----	21	152 446	10 079	323	17	65 159	4 914	194	4 87 287
5039	Construction materials, n.e.c. -----	44	76 327	9 331	342	41	(D)	(D)	EE	3 (D)
504	Professional and commercial equipment and supplies -----	283	804 885	81 473	2 699	253	657 021	57 761	2 144	30 147 864
5043	Photographic equipment and supplies -----	10	29 788	1 745	46	8	(D)	(D)	BB	2 (D)
5044	Office equipment -----	56	97 855	18 365	611	48	49 646	9 809	374	8 48 209
5045	Computers and computer peripheral equipment and software -----	82	350 026	25 437	715	72	303 280	13 575	466	10 46 746
5046	Commercial equipment, n.e.c. -----	34	(D)	(D)	CC	32	(D)	(D)	CC	2 (D)
5047	Medical, dental, and hospital equipment and supplies -----	67	242 490	24 656	855	59	218 814	22 431	809	8 23 676
5048	Ophthalmic goods -----	16	12 661	1 913	93	16	12 661	1 913	93	– –
5049	Professional equipment and supplies, n.e.c. -----	18	(D)	(D)	CC	18	(D)	(D)	CC	– –
505	Metals and minerals, except petroleum -----	78	307 807	21 247	793	65	152 182	16 472	642	13 155 625
5051	Metals service centers and offices -----	77	(D)	(D)	FF	64	(D)	(D)	FF	13 155 625
5052	Coal and other minerals and ores -----	1	(D)	(D)	AA	1	(D)	(D)	AA	– –
506	Electrical goods -----	224	784 593	50 030	1 759	197	526 462	42 047	1 516	27 258 131
5063	Electrical apparatus and equipment, wiring supplies, and construction materials -----	119	415 827	29 105	982	107	254 302	25 409	871	12 161 525
5064	Electrical appliances, television and radio sets -----	23	110 588	4 196	185	23	110 588	4 196	185	– –
5065	Electronic parts and equipment, n.e.c. -----	82	258 178	16 729	592	67	161 572	12 442	460	15 96 606
507	Hardware, and plumbing and heating equipment and supplies -----	204	704 186	44 942	1 594	183	368 516	35 909	1 310	21 335 670
5072	Hardware -----	79	349 638	18 973	703	69	145 761	15 878	600	10 203 877
5074	Plumbing and heating equipment and supplies (hydronics) -----	74	199 394	12 888	472	68	(D)	(D)	EE	6 (D)
5075	Warm air heating and air-conditioning equipment and supplies -----	38	136 351	11 352	362	34	67 422	6 568	219	4 68 929
5078	Refrigeration equipment and supplies -----	13	18 803	1 729	57	12	(D)	(D)	BB	1 (D)

CA–92 CALIFORNIA

WHOLESALE TRADE—GEOGRAPHIC AREA SERIES

Table 7. Summary Statistics for Metropolitan Areas: 1992 — Con.

[For meaning of abbreviations and symbols, see introductory text. For explanation of terms and comparability of 1987 and 1992 censuses, see appendix A. For definitions of CMSA's, MSA's, and PMSA's, see appendix D]

SIC code	Geographic area and kind of business	Estab-lish-ments (number)	Sales (\$1,000)	Annual payroll (\$1,000)	Paid employees for pay period including March 12 (number)	Merchant wholesalers			Other operating types		
						Estab-lish-ments (number)	Sales (\$1,000)	Annual payroll (\$1,000)	Paid employees for pay period including March 12 (number)	Estab-lish-ments (number)	Sales (\$1,000)
LOS ANGELES—RIVERSIDE—ORANGE COUNTY, CA CMSA — Con.											
Riverside—San Bernardino, CA PMSA — Con.											
50	Durable goods — Con.										
508	Machinery, equipment, and supplies	380	853 895	92 960	3 205	332	607 778	77 322	2 772	48	246 117
5082	Construction and mining (except petroleum) machinery and equipment	37	180 032	19 366	587	33	(D)	(D)	FF	4	(D)
5083	Farm and garden machinery and equipment	49	109 271	10 798	399	45	81 783	9 402	353	4	27 488
5084	Industrial machinery and equipment	137	324 242	34 297	1 059	112	168 209	23 815	811	25	156 033
5085	Industrial supplies	82	155 325	16 389	598	71	125 967	14 263	521	11	29 358
5087	Service establishment equipment and supplies	51	55 992	8 309	421	50	(D)	(D)	EE	1	(D)
5088	Transportation equipment and supplies, except motor vehicles	24	29 033	3 801	141	21	22 796	3 588	138	3	6 237
509	Miscellaneous durable goods	200	(D)	(D)	GG	188	505 923	37 661	(D)	12	(D)
5091	Sporting and recreational goods and supplies	44	145 855	7 998	330	38	112 153	6 170	269	6	33 702
5092	Toys and hobby goods and supplies	20	192 920	11 351	597	19	(D)	(D)	FF	1	(D)
5093	Scrap and waste materials	81	163 949	15 627	724	80	(D)	(D)	FF	1	(D)
5094	Jewelry, watches, precious stones, and precious metals	15	(D)	(D)	BB	15	(D)	(D)	BB	—	—
5099	Durable goods, n.e.c.	40	(D)	(D)	CC	36	(D)	(D)	CC	4	(D)
51	Nondurable goods	1 046	7 331 736	358 716	14 099	884	4 738 068	275 715	11 491	162	2 593 668
511	Paper and paper products	114	416 358	34 278	1 204	94	230 666	24 925	919	20	185 692
5111	Printing and writing paper	15	92 088	5 448	167	12	(D)	(D)	CC	3	(D)
5112	Stationery and office supplies	63	170 111	15 750	619	51	96 311	11 628	503	12	73 800
5113	Industrial and personal service paper	36	154 159	13 080	418	31	(D)	(D)	EE	5	(D)
512	Drugs, drug proprietaries, and druggists' sundries	44	762 571	17 826	616	43	(D)	(D)	FF	1	(D)
5122	Drugs, drug proprietaries, and druggists' sundries	44	762 571	17 826	616	43	(D)	(D)	FF	1	(D)
513	Apparel, piece goods, and notions	80	243 424	11 545	691	73	218 404	10 895	676	7	25 020
5131	Piece goods, notions, and other dry goods	21	44 703	2 755	138	18	(D)	(D)	CC	3	(D)
5136	Men's and boys' clothing and furnishings	18	(D)	(D)	EE	17	(D)	(D)	EE	1	(D)
5137	Women's, children's, and infants' clothing and accessories	33	(D)	(D)	CC	31	(D)	(D)	CC	2	(D)
5139	Footwear	8	107 926	1 932	101	7	(D)	(D)	CC	1	(D)
514	Groceries and related products	306	2 637 547	155 814	6 200	241	1 674 453	101 858	4 579	65	963 094
5141	Groceries, general line	42	316 854	16 891	587	39	313 841	16 804	584	3	2 813
5142	Packages frozen foods	14	467 449	19 618	514	12	(D)	(D)	EE	2	(D)
5143	Dairy products, except dried or canned	27	234 304	17 326	621	19	202 160	14 329	499	8	32 144
5144	Poultry and poultry products	17	107 896	5 011	209	15	(D)	(D)	CC	2	(D)
5145	Confectionery	10	59 485	7 657	310	5	4 792	1 162	66	5	54 693
5146	Fish and seafoods	4	3 743	210	11	4	3 743	210	11	—	—
5147	Meats and meat products	38	563 138	12 547	941	35	(D)	(D)	FF	3	(D)
5148	Fresh fruits and vegetables	50	251 714	23 066	1 284	43	167 141	20 374	1 219	7	84 573
5149	Groceries and related products, n.e.c.	104	633 164	53 488	1 723	69	223 289	14 488	654	35	409 875
515	Farm-product raw materials	23	153 563	4 414	238	17	109 947	3 771	203	6	43 616
5153	Grain and field beans	7	63 406	2 975	146	7	63 406	2 975	146	—	—
5154	Livestock	6	(D)	(D)	BB	2	(D)	(D)	AA	4	(D)
5159	Farm-product raw materials, n.e.c.	10	(D)	(D)	BB	8	(D)	(D)	BB	2	(D)
516	Chemicals and allied products	76	193 627	15 490	547	65	151 355	13 460	495	11	42 272
5162	Plastics materials and basic forms and shapes	28	78 850	5 556	227	26	(D)	(D)	CC	2	(D)
5169	Chemicals and allied products, n.e.c.	48	114 777	9 934	320	39	(D)	(D)	EE	9	(D)
517	Petroleum and petroleum products	64	1 444 856	18 725	608	50	308 704	13 518	486	14	1 136 152
5171	Petroleum bulk stations and terminals	46	1 052 106	16 464	529	37	(D)	(D)	EE	9	(D)
5172	Petroleum and petroleum products wholesalers, except bulk stations and terminals	18	392 750	2 261	79	13	(D)	(D)	BB	5	(D)
518	Beer, wine, and distilled alcoholic beverages	18	413 928	30 645	962	17	(D)	(D)	FF	1	(D)
5181	Beer and ale	14	290 997	22 083	733	13	(D)	(D)	FF	1	(D)
5182	Wine and distilled alcoholic beverages	4	122 931	8 562	229	4	122 931	8 562	229	—	—
519	Miscellaneous nondurable goods	321	1 065 862	69 979	3 033	284	(D)	(D)	HH	37	(D)
5191	Farm supplies	112	312 994	21 076	935	109	301 704	20 859	929	3	11 290
5192	Books, periodicals, and newspapers	21	47 403	5 943	301	13	36 123	4 376	193	8	11 280
5193	Flowers, nursery stock, and florists' supplies	35	75 258	6 631	331	32	(D)	(D)	EE	3	(D)
5194	Tobacco and tobacco products	3	(D)	(D)	EE	3	(D)	(D)	EE	—	—
5198	Paints, varnishes, and supplies	22	50 103	4 404	182	13	38 900	3 171	133	9	11 203
5199	Nondurable goods, n.e.c.	128	(D)	(D)	FF	114	(D)	(D)	FF	14	36 738

Table 7. Summary Statistics for Metropolitan Areas: 1992 – Con.

[For meaning of abbreviations and symbols, see introductory text. For explanation of terms and comparability of 1987 and 1992 censuses, see appendix A. For definitions of CMSA's, MSA's, and PMSA's, see appendix D]

SIC code	Geographic area and kind of business	Estab-lish-ments (number)	Sales (\$1,000)	Annual payroll (\$1,000)	Paid employees for pay period including March 12 (number)	Merchant wholesalers			Other operating types		
						Estab-lish-ments (number)	Sales (\$1,000)	Annual payroll (\$1,000)	Paid employees for pay period including March 12 (number)	Estab-lish-ments (number)	Sales (\$1,000)
LOS ANGELES–RIVERSIDE–ORANGE COUNTY, CA CMSA – Con.											
Ventura, CA PMSA											
	Wholesale trade	1 126	7 356 420	332 452	11 254	939	2 332 369	259 421	9 455	187	5 024 051
50	Durable goods	740	5 750 540	206 623	6 781	612	1 281 101	160 193	5 593	128	4 469 439
501	Motor vehicles and motor vehicle parts and supplies	93	(D)	(D)	FF	82	161 815	17 223	(D)	11	(D)
5012	Automobiles and other motor vehicles	17	(D)	(D)	EE	10	(D)	(D)	CC	7	(D)
5013	Motor vehicle supplies and new parts	57	91 634	11 846	457	53	84 998	11 018	423	4	6 636
5014	Tires and tubes	9	24 975	2 217	84	9	24 975	2 217	84	–	–
5015	Motor vehicle parts, used	10	(D)	(D)	BB	10	(D)	(D)	BB	–	–
502	Furniture and home furnishings	48	152 678	12 058	418	40	(D)	(D)	EE	8	(D)
5021	Furniture	22	49 819	5 677	169	18	19 002	2 097	86	4	30 817
5023	Home furnishings	26	102 859	6 381	249	22	(D)	(D)	CC	4	(D)
503	Lumber and other construction materials	38	86 871	8 254	265	31	(D)	(D)	CC	7	(D)
5031	Lumber, plywood, millwork, and wood panels	11	42 366	3 630	106	8	24 158	2 632	83	3	18 208
5032	Brick, stone, and related construction materials	16	23 623	2 747	99	14	(D)	(D)	BB	2	(D)
5033	Roofing, siding, and insulation materials	3	(D)	(D)	BB	3	(D)	(D)	BB	–	–
5039	Construction materials, n.e.c.	8	(D)	(D)	BB	6	(D)	(D)	AA	2	(D)
504	Professional and commercial equipment and supplies	129	390 077	51 177	1 620	109	253 746	34 069	1 217	20	136 331
5043	Photographic equipment and supplies	4	2 168	455	17	3	(D)	(D)	AA	1	(D)
5044	Office equipment	23	27 191	6 117	225	19	(D)	(D)	CC	4	(D)
5045	Computers and computer peripheral equipment and software	61	254 425	27 041	743	52	181 960	19 845	620	9	72 465
5046	Commercial equipment, n.e.c.	5	(D)	(D)	BB	5	(D)	(D)	BB	–	–
5047	Medical, dental, and hospital equipment and supplies	24	71 992	10 888	327	19	25 423	4 343	155	5	46 569
5048	Ophthalmic goods	8	6 966	1 553	108	7	(D)	(D)	CC	1	(D)
5049	Professional equipment and supplies, n.e.c.	4	(D)	(D)	CC	4	(D)	(D)	CC	–	–
505	Metals and minerals, except petroleum	15	(D)	(D)	BB	11	(D)	(D)	BB	4	(D)
5051	Metals service centers and offices	15	(D)	(D)	BB	11	(D)	(D)	BB	4	(D)
5052	Coal and other minerals and ores	–	–	–	–	–	–	–	–	–	–
506	Electrical goods	116	393 932	33 370	994	92	224 733	29 271	904	24	169 199
5063	Electrical apparatus and equipment, wiring supplies, and construction materials	41	110 840	11 275	305	31	67 851	9 554	263	10	42 989
5064	Electrical appliances, television and radio sets	9	36 646	1 199	38	7	(D)	(D)	BB	2	(D)
5065	Electronic parts and equipment, n.e.c.	66	246 446	20 896	651	54	(D)	(D)	FF	12	(D)
507	Hardware, and plumbing and heating equipment and supplies	55	121 706	13 081	418	50	(D)	(D)	EE	5	(D)
5072	Hardware	21	70 738	7 948	217	20	(D)	(D)	CC	1	(D)
5074	Plumbing and heating equipment and supplies (hydronics)	19	35 029	3 661	149	17	(D)	(D)	CC	2	(D)
5075	Warm air heating and air-conditioning equipment and supplies	12	(D)	(D)	BB	10	(D)	(D)	BB	2	(D)
5078	Refrigeration equipment and supplies	3	(D)	(D)	AA	3	(D)	(D)	AA	–	–
508	Machinery, equipment, and supplies	171	345 782	43 382	1 409	133	244 983	35 921	1 165	38	100 799
5082	Construction and mining (except petroleum) machinery and equipment	8	53 443	5 268	163	6	(D)	(D)	BB	2	(D)
5083	Farm and garden machinery and equipment	19	31 571	3 922	153	17	(D)	(D)	CC	2	(D)
5084	Industrial machinery and equipment	73	103 752	12 160	421	44	58 992	8 254	301	29	44 760
5085	Industrial supplies	26	61 980	8 098	287	24	(D)	(D)	EE	2	(D)
5087	Service establishment equipment and supplies	19	18 615	2 167	126	18	(D)	(D)	CC	1	(D)
5088	Transportation equipment and supplies, except motor vehicles	26	76 421	11 767	259	24	(D)	(D)	CC	2	(D)
509	Miscellaneous durable goods	75	(D)	(D)	FF	64	134 024	14 956	(D)	11	(D)
5091	Sporting and recreational goods and supplies	25	63 383	7 483	252	21	57 398	6 813	214	4	5 985
5092	Toys and hobby goods and supplies	9	28 438	1 791	80	8	(D)	(D)	BB	1	(D)
5093	Scrap and waste materials	12	33 614	3 765	203	12	33 614	3 765	203	–	–
5094	Jewelry, watches, precious stones, and precious metals	7	(D)	(D)	BB	6	(D)	(D)	BB	1	(D)
5099	Durable goods, n.e.c.	22	(D)	(D)	BB	17	(D)	(D)	BB	5	(D)
51	Nondurable goods	386	1 605 880	125 829	4 473	327	1 051 268	99 228	3 862	59	554 612
511	Paper and paper products	52	121 186	10 109	514	45	73 202	8 720	482	7	47 984
5111	Printing and writing paper	9	30 687	1 142	54	7	(D)	(D)	BB	2	(D)
5112	Stationery and office supplies	32	63 411	6 971	380	27	(D)	(D)	EE	5	(D)
5113	Industrial and personal service paper	11	27 088	1 996	80	11	27 088	1 996	80	–	–
512	Drugs, drug proprietaries, and druggists' sundries	23	136 844	10 467	311	22	(D)	(D)	CC	1	(D)
5122	Drugs, drug proprietaries, and druggists' sundries	23	136 844	10 467	311	22	(D)	(D)	CC	1	(D)
513	Apparel, piece goods, and notions	28	302 626	17 156	434	24	144 510	12 999	409	4	158 116
5131	Piece goods, notions, and other dry goods	5	(D)	(D)	BB	3	(D)	(D)	AA	2	(D)
5136	Men's and boys' clothing and furnishings	11	141 597	11 557	335	10	(D)	(D)	EE	1	(D)
5137	Women's, children's, and infants' clothing and accessories	10	(D)	(D)	BB	10	(D)	(D)	BB	–	–
5139	Footwear	2	(D)	(D)	AA	1	(D)	(D)	AA	1	(D)
514	Groceries and related products	96	503 305	38 424	1 516	81	390 987	30 722	1 306	15	112 318
5141	Groceries, general line	14	50 434	2 715	125	13	(D)	(D)	CC	1	(D)
5142	Packaged frozen foods	2	(D)	(D)	AA	2	(D)	(D)	AA	–	–
5143	Dairy products, except dried or canned	9	19 899	1 969	67	8	(D)	(D)	BB	1	(D)
5144	Poultry and poultry products	3	(D)	(D)	AA	3	(D)	(D)	AA	–	–
5145	Confectionery	3	15 506	618	21	2	(D)	(D)	AA	1	(D)

CA-94 CALIFORNIA

WHOLESALE TRADE—GEOGRAPHIC AREA SERIES

Table 7. Summary Statistics for Metropolitan Areas: 1992 – Con.

[For meaning of abbreviations and symbols, see introductory text. For explanation of terms and comparability of 1987 and 1992 censuses, see appendix A. For definitions of CMSA's, MSA's, and PMSA's, see appendix D]

SIC code	Geographic area and kind of business	Estab-lish-ments (number)	Sales (\$1,000)	Annual payroll (\$1,000)	Paid employees for pay period including March 12 (number)	Merchant wholesalers			Other operating types	
						Estab-lish-ments (number)	Sales (\$1,000)	Annual payroll (\$1,000)	Paid employees for pay period including March 12 (number)	Estab-lish-ments (number)
LOS ANGELES–RIVERSIDE–ORANGE COUNTY, CA CMSA – Con.										
Ventura, CA PMSA – Con.										
51	Nondurable goods – Con.									
514	Groceries and related products – Con.									
5146	Fish and seafoods	3	(D)	(D)	AA	3	(D)	(D)	AA	–
5147	Meats and meat products	1	(D)	(D)	AA	1	(D)	(D)	AA	–
5148	Fresh fruits and vegetables	32	330 514	22 703	927	28	266 091	21 053	894	4 64 423
5149	Groceries and related products, n.e.c.	29	68 031	9 468	338	21	(D)	(D)	CC	8 (D)
515	Farm-product raw materials	6	23 575	1 011	27	5	(D)	(D)	BB	1 (D)
5153	Grain and field beans	4	(D)	(D)	AA	3	3 630	640	(D)	1 (D)
5154	Livestock	–	–	–	–	–	–	–	–	–
5159	Farm-product raw materials, n.e.c.	2	(D)	(D)	AA	2	(D)	(D)	AA	–
516	Chemicals and allied products	38	92 219	8 847	238	25	48 927	4 056	136	13 43 292
5162	Plastics materials and basic forms and shapes ...	6	13 260	952	39	5	(D)	(D)	BB	1 (D)
5169	Chemicals and allied products, n.e.c.	32	78 959	7 895	199	20	(D)	(D)	CC	12 (D)
517	Petroleum and petroleum products	27	135 021	5 419	194	22	82 494	4 223	163	5 52 527
5171	Petroleum bulk stations and terminals	19	99 415	4 069	147	16	(D)	(D)	CC	3 (D)
5172	Petroleum and petroleum products wholesalers, except bulk stations and terminals	8	35 606	1 350	47	6	(D)	(D)	BB	2 (D)
518	Beer, wine, and distilled alcoholic beverages	5	79 201	9 465	250	5	79 201	9 465	250	–
5181	Beer and ale	4	(D)	(D)	CC	4	(D)	(D)	CC	–
5182	Wine and distilled alcoholic beverages	1	(D)	(D)	AA	1	(D)	(D)	AA	–
519	Miscellaneous nondurable goods	111	211 903	24 931	989	98	(D)	(D)	FF	13 (D)
5191	Farm supplies	28	86 682	7 977	239	26	(D)	(D)	CC	2 (D)
5192	Books, periodicals, and newspapers	6	25 771	2 824	90	5	(D)	(D)	BB	1 (D)
5193	Flowers, nursery stock, and florists' supplies	19	22 819	4 045	269	17	(D)	(D)	CC	2 (D)
5194	Tobacco and tobacco products	1	(D)	(D)	AA	1	(D)	(D)	AA	–
5198	Paints, varnishes, and supplies	11	(D)	(D)	BB	5	(D)	(D)	BB	6 (D)
5199	Nondurable goods, n.e.c.	46	(D)	(D)	EE	44	(D)	(D)	EE	2 (D)
MERCED, CA MSA										
	Wholesale trade	178	766 649	43 398	1 949	155	698 931	39 633	1 772	23 67 718
50	Durable goods	82	180 423	13 642	660	76	168 450	12 510	640	6 11 973
501	Motor vehicles and motor vehicle parts and supplies	24	89 191	3 005	251	24	89 191	3 005	251	–
502	Furniture and home furnishings	2	(D)	(D)	AA	1	(D)	(D)	AA	1 (D)
503	Lumber and other construction materials	4	(D)	(D)	BB	3	1 201	203	(D)	1 (D)
504	Professional and commercial equipment and supplies	6	3 504	712	36	6	3 504	712	36	–
505	Metals and minerals, except petroleum	–	–	–	–	–	–	–	–	–
506	Electrical goods	8	20 482	1 744	85	8	20 482	1 744	85	–
507	Hardware, and plumbing and heating equipment and supplies	6	5 679	796	28	6	5 679	796	28	–
508	Machinery, equipment, and supplies	26	48 784	5 692	205	23	(D)	(D)	CC	3 (D)
509	Miscellaneous durable goods	6	(D)	(D)	BB	5	(D)	(D)	BB	1 (D)
51	Nondurable goods	96	586 226	29 756	1 289	79	530 481	27 123	1 132	17 55 745
511	Paper and paper products	9	10 039	1 025	61	9	10 039	1 025	61	–
512	Drugs, drug proprietaries, and druggists' sundries ...	2	(D)	(D)	AA	2	(D)	(D)	AA	–
513	Apparel, piece goods, and notions	2	(D)	(D)	AA	2	(D)	(D)	AA	–
514	Groceries and related products	28	117 211	9 200	470	21	94 774	7 966	431	7 22 437
515	Farm-product raw materials	8	41 859	1 135	138	5	(D)	(D)	BB	3 (D)
516	Chemicals and allied products	2	(D)	(D)	AA	2	(D)	(D)	AA	–
517	Petroleum and petroleum products	19	57 860	2 251	101	16	(D)	(D)	BB	3 (D)
518	Beer, wine, and distilled alcoholic beverages	2	(D)	(D)	BB	2	(D)	(D)	BB	–
519	Miscellaneous nondurable goods	24	(D)	(D)	EE	20	(D)	(D)	EE	4 (D)

Table 7. Summary Statistics for Metropolitan Areas: 1992 – Con.

[For meaning of abbreviations and symbols, see introductory text. For explanation of terms and comparability of 1987 and 1992 censuses, see appendix A. For definitions of CMSA's, MSA's, and PMSA's, see appendix D]

SIC code	Geographic area and kind of business	Estab-lish-ments (number)	Sales (\$1,000)	Annual payroll (\$1,000)	Paid employees for pay period including March 12 (number)	Merchant wholesalers			Other operating types		
						Estab-lish-ments (number)	Sales (\$1,000)	Annual payroll (\$1,000)	Paid employees for pay period including March 12 (number)	Estab-lish-ments (number)	Sales (\$1,000)
MODESTO, CA MSA											
	Wholesale trade -----	553	1 991 361	159 449	6 303	498	1 663 905	146 810	5 633	55	327 456
50	Durable goods -----	329	588 349	72 574	2 900	305	535 833	70 172	2 828	24	52 516
501	Motor vehicles and motor vehicle parts and supplies -----	65	108 910	14 166	658	64	(D)	(D)	FF	1	(D)
5012	Automobiles and other motor vehicles -----	9	44 526	4 149	172	9	44 526	4 149	172	1	—
5013	Motor vehicle supplies and new parts -----	35	39 343	6 491	315	34	(D)	(D)	EE	1	(D)
5014	Tires and tubes -----	9	(D)	(D)	BB	9	(D)	(D)	BB	—	—
5015	Motor vehicle parts, used -----	12	(D)	(D)	BB	12	(D)	(D)	BB	—	—
502	Furniture and home furnishings -----	10	10 138	1 247	73	9	(D)	(D)	BB	1	(D)
5021	Furniture -----	8	(D)	(D)	BB	7	4 504	762	(D)	1	(D)
5023	Home furnishings -----	2	(D)	(D)	BB	2	(D)	(D)	BB	—	—
503	Lumber and other construction materials -----	25	50 092	4 758	203	23	(D)	(D)	CC	2	(D)
5031	Lumber, plywood, millwork, and wood panels -----	10	32 548	2 335	94	9	(D)	(D)	BB	1	(D)
5032	Brick, stone, and related construction materials -----	8	8 817	1 153	53	7	(D)	(D)	BB	1	(D)
5033	Roofing, siding, and insulation materials -----	3	(D)	(D)	AA	3	(D)	(D)	AA	—	—
5039	Construction materials, n.e.c. -----	4	(D)	(D)	BB	4	(D)	(D)	BB	—	—
504	Professional and commercial equipment and supplies -----	47	61 247	9 283	399	45	(D)	(D)	EE	2	(D)
5043	Photographic equipment and supplies -----	1	(D)	(D)	AA	1	(D)	(D)	AA	—	—
5044	Office equipment -----	14	11 865	2 887	128	14	11 865	2 887	128	—	—
5045	Computers and computer peripheral equipment and software -----	14	13 397	1 571	70	13	(D)	(D)	BB	1	(D)
5046	Commercial equipment, n.e.c. -----	2	(D)	(D)	AA	2	(D)	(D)	AA	—	—
5047	Medical, dental, and hospital equipment and supplies -----	10	17 769	2 827	87	9	(D)	(D)	BB	1	(D)
5048	Ophthalmic goods -----	3	1 081	257	13	3	1 081	257	13	—	—
5049	Professional equipment and supplies, n.e.c. -----	3	(D)	(D)	BB	3	(D)	(D)	BB	—	—
505	Metals and minerals, except petroleum -----	9	15 462	2 185	96	7	(D)	(D)	BB	2	(D)
5051	Metals service centers and offices -----	9	15 462	2 185	96	7	(D)	(D)	BB	2	(D)
5052	Coal and other minerals and ores -----	—	—	—	—	—	—	—	—	—	—
506	Electrical goods -----	25	51 517	6 566	211	21	43 811	5 977	201	4	7 706
5063	Electrical apparatus and equipment, wiring supplies, and construction materials -----	12	34 710	3 892	119	11	(D)	(D)	CC	1	(D)
5064	Electrical appliances, television and radio sets -----	2	(D)	(D)	AA	1	(D)	(D)	AA	1	(D)
5065	Electronic parts and equipment, n.e.c. -----	11	(D)	(D)	BB	9	(D)	(D)	BB	2	(D)
507	Hardware, and plumbing and heating equipment and supplies -----	26	53 167	7 359	251	26	53 167	7 359	251	—	—
5072	Hardware -----	9	12 428	1 837	82	9	12 428	1 837	82	—	—
5074	Plumbing and heating equipment and supplies (hydronics) -----	9	18 934	3 339	94	9	18 934	3 339	94	—	—
5075	Warm air heating and air-conditioning equipment and supplies -----	3	16 329	1 271	44	3	16 329	1 271	44	—	—
5078	Refrigeration equipment and supplies -----	5	5 476	912	31	5	5 476	912	31	—	—
508	Machinery, equipment, and supplies -----	99	192 857	21 084	775	90	175 431	20 414	748	9	17 426
5082	Construction and mining (except petroleum) machinery and equipment -----	3	(D)	(D)	AA	3	(D)	(D)	AA	—	—
5083	Farm and garden machinery and equipment -----	31	60 518	8 240	331	29	(D)	(D)	EE	2	(D)
5084	Industrial machinery and equipment -----	25	65 976	4 416	139	20	54 009	4 130	131	5	11 967
5085	Industrial supplies -----	27	45 757	5 261	184	25	(D)	(D)	CC	2	(D)
5087	Service establishment equipment and supplies -----	11	13 010	2 178	80	11	13 010	2 178	80	—	—
5088	Transportation equipment and supplies, except motor vehicles -----	2	(D)	(D)	BB	2	(D)	(D)	BB	—	—
509	Miscellaneous durable goods -----	23	44 959	5 926	234	20	(D)	(D)	CC	3	(D)
5091	Sporting and recreational goods and supplies -----	2	(D)	(D)	AA	1	(D)	(D)	AA	1	(D)
5092	Toys and hobby goods and supplies -----	1	(D)	(D)	AA	1	(D)	(D)	AA	—	—
5093	Scrap and waste materials -----	7	16 532	4 123	143	7	16 532	4 123	143	—	—
5094	Jewelry, watches, precious stones, and precious metals -----	4	5 230	552	28	4	5 230	552	28	—	—
5099	Durable goods, n.e.c. -----	9	(D)	(D)	BB	7	4 362	750	(D)	2	(D)
51	Nondurable goods -----	224	1 403 012	86 875	3 403	193	1 128 072	76 638	2 805	31	274 940
511	Paper and paper products -----	17	29 813	2 735	144	14	(D)	(D)	CC	3	(D)
5111	Printing and writing paper -----	2	(D)	(D)	AA	1	(D)	(D)	AA	1	(D)
5112	Stationery and office supplies -----	9	17 245	1 686	105	8	(D)	(D)	CC	1	(D)
5113	Industrial and personal service paper -----	6	(D)	(D)	BB	5	(D)	(D)	BB	1	(D)
512	Drugs, drug proprietaries, and druggists' sundries -----	5	23 035	2 384	88	5	23 035	2 384	88	—	—
5122	Drugs, drug proprietaries, and druggists' sundries -----	5	23 035	2 384	88	5	23 035	2 384	88	—	—
513	Apparel, piece goods, and notions -----	2	(D)	(D)	BB	2	(D)	(D)	BB	—	—
5131	Piece goods, notions, and other dry goods -----	—	—	—	—	—	—	—	—	—	—
5136	Men's and boys' clothing and furnishings -----	—	—	—	—	—	—	—	—	—	—
5137	Women's, children's, and infants' clothing and accessories -----	1	(D)	(D)	BB	1	(D)	(D)	BB	—	—
5139	Footwear -----	1	(D)	(D)	BB	1	(D)	(D)	BB	—	—
514	Groceries and related products -----	64	606 245	32 832	1 375	51	395 138	25 169	921	13	211 107
5141	Groceries, general line -----	6	235 969	13 962	433	6	235 969	13 962	433	—	—
5142	Packaged frozen foods -----	1	(D)	(D)	AA	1	(D)	(D)	AA	—	—
5143	Dairy products, except dried or canned -----	3	(D)	(D)	AA	3	(D)	(D)	AA	—	—
5144	Poultry and poultry products -----	4	16 926	959	47	3	(D)	(D)	BB	1	(D)
5145	Confectionery -----	10	111 476	5 965	211	7	(D)	(D)	CC	3	(D)

CA-96 CALIFORNIA

WHOLESALE TRADE—GEOGRAPHIC AREA SERIES

Table 7. Summary Statistics for Metropolitan Areas: 1992 – Con.

[For meaning of abbreviations and symbols, see introductory text. For explanation of terms and comparability of 1987 and 1992 censuses, see appendix A. For definitions of CMSA's, MSA's, and PMSA's, see appendix D]

SIC code	Geographic area and kind of business	Estab-lish-ments (number)	Sales (\$1,000)	Annual payroll (\$1,000)	Paid employees for pay period including March 12 (number)	Merchant wholesalers			Other operating types	
						Estab-lish-ments (number)	Sales (\$1,000)	Annual payroll (\$1,000)	Paid employees for pay period including March 12 (number)	Estab-lish-ments (number)
MODESTO, CA MSA – Con.										
51	Nondurable goods – Con.									
514	Groceries and related products – Con.									
5146	Fish and seafoods	1	(D)	(D)	AA	1	(D)	(D)	AA	–
5147	Meats and meat products	16	53 186	2 813	134	14	(D)	(D)	CC	2 (D)
5148	Fresh fruits and vegetables	5	95 848	4 868	203	2	(D)	(D)	BB	3 (D)
5149	Groceries and related products, n.e.c.	18	(D)	(D)	EE	14	47 640	1 603	(D)	4 (D)
515	Farm-product raw materials	20	104 678	3 949	273	15	66 295	3 305	177	5 38 383
5153	Grain and field beans	8	(D)	(D)	BB	7	(D)	(D)	BB	1 (D)
5154	Livestock	5	36 106	482	98	1	(D)	(D)	AA	4 (D)
5159	Farm-product raw materials, n.e.c.	7	(D)	(D)	BB	7	(D)	(D)	BB	–
516	Chemicals and allied products	14	25 812	3 172	103	11	(D)	(D)	BB	3 (D)
5162	Plastics materials and basic forms and shapes ...	3	7 997	637	70	3	7 997	637	33	–
5169	Chemicals and allied products, n.e.c.	11	17 815	2 535	70	8	(D)	(D)	BB	3 (D)
517	Petroleum and petroleum products	27	148 215	6 238	218	25	(D)	(D)	CC	2 (D)
5171	Petroleum bulk stations and terminals	23	(D)	(D)	CC	22	112 177	5 459	(D)	1 (D)
5172	Petroleum and petroleum products wholesalers, except bulk stations and terminals	4	(D)	(D)	BB	3	(D)	(D)	BB	1 (D)
518	Beer, wine, and distilled alcoholic beverages	9	87 324	8 626	256	8	(D)	(D)	EE	1 (D)
5181	Beer and ale	4	42 351	4 142	109	4	42 351	4 142	109	–
5182	Wine and distilled alcoholic beverages	5	44 973	4 484	147	4	(D)	(D)	CC	1 (D)
519	Miscellaneous nondurable goods	66	(D)	(D)	FF	62	(D)	(D)	FF	4 (D)
5191	Farm supplies	47	199 418	17 729	612	46	(D)	(D)	FF	1 (D)
5192	Books, periodicals, and newspapers	4	(D)	(D)	BB	4	(D)	(D)	BB	–
5193	Flowers, nursery stock, and florists' supplies	1	(D)	(D)	AA	1	(D)	(D)	AA	–
5194	Tobacco and tobacco products	1	(D)	(D)	CC	1	(D)	(D)	CC	–
5198	Paints, varnishes, and supplies	1	(D)	(D)	AA	1	(D)	(D)	AA	–
5199	Nondurable goods, n.e.c.	12	(D)	(D)	BB	9	(D)	(D)	BB	3 (D)
REDDING, CA MSA										
	Wholesale trade	291	851 781	63 164	2 580	273	680 763	58 338	2 406	18 171 018
50	Durable goods	203	431 120	42 878	1 703	192	(D)	(D)	GG	11 (D)
501	Motor vehicles and motor vehicle parts and supplies	36	58 516	8 393	382	36	58 516	8 393	382	–
502	Furniture and homefurnishings	6	7 309	635	28	6	7 309	635	28	–
503	Lumber and other construction materials	22	179 813	8 277	239	20	(D)	(D)	CC	2 (D)
504	Professional and commercial equipment and supplies	36	23 781	4 449	213	35	(D)	(D)	CC	1 (D)
505	Metals and minerals, except petroleum	8	22 997	3 411	112	8	22 997	3 411	112	–
506	Electrical goods	18	30 134	4 249	172	18	30 134	4 249	172	–
507	Hardware, and plumbing and heating equipment and supplies	21	35 498	2 961	114	18	(D)	(D)	CC	3 (D)
508	Machinery, equipment, and supplies	37	56 269	8 552	329	33	49 948	7 892	308	4 6 321
509	Miscellaneous durable goods	19	16 803	1 951	114	18	(D)	(D)	CC	1 (D)
51	Nondurable goods	88	420 661	20 286	877	81	(D)	(D)	FF	7 (D)
511	Paper and paper products	10	(D)	(D)	BB	9	(D)	(D)	BB	1 (D)
512	Drugs, drug proprietaries, and druggists' sundries ...	1	(D)	(D)	AA	1	(D)	(D)	AA	–
513	Apparel, piece goods, and notions	3	865	53	5	3	865	53	5	–
514	Groceries and related products	30	121 428	7 822	336	27	113 784	7 004	313	3 7 644
515	Farm-product raw materials	2	(D)	(D)	BB	1	(D)	(D)	AA	1 (D)
516	Chemicals and allied products	2	(D)	(D)	BB	2	(D)	(D)	BB	–
517	Petroleum and petroleum products	15	119 163	4 362	182	13	(D)	(D)	CC	2 (D)
518	Beer, wine, and distilled alcoholic beverages	2	(D)	(D)	BB	2	(D)	(D)	BB	–
519	Miscellaneous nondurable goods	23	(D)	(D)	CC	23	(D)	(D)	CC	–
SACRAMENTO-YOLO, CA CMSA										
	Wholesale trade	2 333	11 924 263	844 836	28 362	2 003	8 399 931	646 935	23 282	330 3 524 332
50	Durable goods	1 623	5 587 547	540 690	17 851	1 418	3 807 440	399 894	14 565	205 1 780 107
501	Motor vehicles and motor vehicle parts and supplies	307	827 362	71 632	3 206	285	571 013	63 546	2 819	22 256 349
5012	Automobiles and other motor vehicles	36	322 917	15 717	671	33	(D)	(D)	EE	3 (D)
5013	Motor vehicle supplies and new parts	176	356 350	40 306	1 758	159	322 635	38 018	1 674	17 33 715
5014	Tires and tubes	23	(D)	(D)	EE	21	55 767	6 631	(D)	2 (D)
5015	Motor vehicle parts, used	72	(D)	(D)	EE	72	(D)	(D)	EE	–
502	Furniture and homefurnishings	80	188 530	20 772	800	74	174 363	20 230	782	6 14 167
5021	Furniture	36	96 187	10 142	378	31	(D)	(D)	EE	5 (D)
5023	Homefurnishings	44	92 343	10 630	422	43	(D)	(D)	EE	1 (D)
503	Lumber and other construction materials	147	752 299	52 729	1 803	127	543 737	43 798	1 555	20 208 562
5031	Lumber, plywood, millwork, and wood panels	78	568 664	37 901	1 269	71	418 017	31 541	1 104	7 150 647
5032	Brick, stone, and related construction materials ...	21	(D)	(D)	CC	15	(D)	(D)	CC	6 (D)
5033	Roofing, siding, and insulation materials	18	(D)	(D)	CC	16	(D)	(D)	CC	2 (D)
5039	Construction materials, n.e.c.	30	70 622	6 368	209	25	58 187	5 835	191	5 12 435

Table 7. Summary Statistics for Metropolitan Areas: 1992 – Con.

[For meaning of abbreviations and symbols, see introductory text. For explanation of terms and comparability of 1987 and 1992 censuses, see appendix A. For definitions of CMSA's, MSA's, and PMSA's, see appendix D]

SIC code	Geographic area and kind of business	Estab-lish-ments (number)	Sales (\$1,000)	Annual payroll (\$1,000)	Paid employees for pay period including March 12 (number)	Merchant wholesalers				Other operating types	
						Estab-lish-ments (number)	Sales (\$1,000)	Annual payroll (\$1,000)	Paid employees for pay period including March 12 (number)	Estab-lish-ments (number)	Sales (\$1,000)
SACRAMENTO-YOLO, CA CMSA—Con.											
50	Durable goods — Con.										
504	Professional and commercial equipment and supplies	275	1 289 571	166 432	4 134	230	681 642	86 305	2 675	45	607 929
5043	Photographic equipment and supplies	4	7 910	1 036	29	4	7 910	1 036	29	—	—
5044	Office equipment	49	155 519	33 011	972	40	55 452	15 787	604	9	100 067
5045	Computers and computer peripheral equipment and software	110	865 013	98 456	2 065	91	415 353	41 634	1 080	19	449 660
5046	Commercial equipment, n.e.c.	30	55 352	6 440	256	29	(D)	(D)	EE	1	(D)
5047	Medical, dental, and hospital equipment and supplies	57	184 821	23 801	639	43	(D)	(D)	FF	14	(D)
5048	Ophthalmic goods	7	3 431	973	55	6	(D)	(D)	BB	1	(D)
5049	Professional equipment and supplies, n.e.c.	18	17 525	2 715	118	17	(D)	(D)	CC	1	(D)
505	Metals and minerals, except petroleum	42	116 788	9 650	375	36	(D)	(D)	EE	6	(D)
5051	Metals service centers and offices	41	(D)	(D)	EE	35	(D)	(D)	EE	6	(D)
5052	Coal and other minerals and ores	1	(D)	(D)	AA	1	(D)	(D)	AA	—	—
506	Electrical goods	186	771 856	57 784	1 679	139	408 058	35 065	1 124	47	363 798
5063	Electrical apparatus and equipment, wiring supplies, and construction materials	88	314 127	27 078	796	65	156 074	15 394	533	23	158 053
5064	Electrical appliances, television and radio sets	15	90 901	4 010	147	14	(D)	(D)	CC	1	(D)
5065	Electronic parts and equipment, n.e.c.	83	366 828	26 696	736	60	(D)	(D)	EE	23	(D)
507	Hardware, and plumbing and heating equipment and supplies	140	611 188	48 401	1 644	123	552 923	42 592	1 484	17	58 265
5072	Hardware	46	346 801	21 656	754	39	316 408	17 823	652	7	30 393
5074	Plumbing and heating equipment and supplies (hydronics)	58	(D)	(D)	FF	54	(D)	(D)	FF	4	8 643
5075	Warm air heating and air-conditioning equipment and supplies	31	105 801	10 590	260	25	86 572	8 822	211	6	19 229
5078	Refrigeration equipment and supplies	5	(D)	(D)	BB	5	(D)	(D)	BB	—	—
508	Machinery, equipment, and supplies	311	699 570	81 324	2 707	280	491 197	69 179	2 378	31	208 373
5082	Construction and mining (except petroleum) machinery and equipment	39	77 084	10 826	330	36	65 190	9 517	291	3	11 894
5083	Farm and garden machinery and equipment	42	111 760	12 477	429	38	95 132	10 954	388	4	16 628
5084	Industrial machinery and equipment	118	272 126	32 799	1 062	103	202 205	29 014	953	15	69 921
5085	Industrial supplies	45	123 655	11 708	405	43	(D)	(D)	EE	2	(D)
5087	Service establishment equipment and supplies	51	69 330	10 029	357	47	(D)	(D)	EE	4	(D)
5088	Transportation equipment and supplies, except motor vehicles	16	45 615	3 485	124	13	21 029	2 944	98	3	24 586
509	Miscellaneous durable goods	135	330 383	31 966	1 503	124	(D)	(D)	GG	11	(D)
5091	Sporting and recreational goods and supplies	30	47 135	4 293	191	28	(D)	(D)	CC	2	(D)
5092	Toys and hobby goods and supplies	8	11 426	765	36	8	11 426	765	36	—	—
5093	Scrap and waste materials	32	77 635	10 240	566	32	77 635	10 240	566	—	—
5094	Jewelry, watches, precious stones, and precious metals	15	21 504	1 731	129	13	(D)	(D)	BB	2	(D)
5099	Durable goods, n.e.c.	50	172 683	14 937	581	43	144 119	13 943	554	7	28 564
51	Nondurable goods	710	6 336 716	304 146	10 511	585	4 592 491	247 041	8 717	125	1 744 225
511	Paper and paper products	106	399 871	39 544	1 522	86	351 066	34 879	1 377	20	48 805
5111	Printing and writing paper	14	108 899	7 230	202	11	(D)	(D)	CC	3	(D)
5112	Stationery and office supplies	69	209 554	26 378	1 122	54	166 043	21 969	989	15	43 511
5113	Industrial and personal service paper	23	81 418	5 936	198	21	(D)	(D)	CC	2	(D)
512	Drugs, drug proprietaries, and druggists' sundries	24	1 231 124	29 140	821	15	839 875	16 085	541	9	391 249
5122	Drugs, drug proprietaries, and druggists' sundries	24	1 231 124	29 140	821	15	839 875	16 085	541	9	391 249
513	Apparel, piece goods, and notions	41	36 991	3 178	195	36	31 057	2 734	170	5	5 934
5131	Piece goods, notions, and other dry goods	9	9 527	1 135	69	9	9 527	1 135	69	—	—
5136	Men's and boys' clothing and furnishings	20	17 661	1 608	106	17	(D)	(D)	BB	3	(D)
5137	Women's, children's, and infants' clothing and accessories	8	4 817	258	11	7	(D)	(D)	AA	1	(D)
5139	Footwear	4	4 986	177	9	3	(D)	(D)	AA	1	(D)
514	Groceries and related products	187	2 111 103	119 655	3 697	152	1 605 860	96 995	2 955	35	505 243
5141	Groceries, general line	15	(D)	(D)	GG	14	(D)	(D)	GG	1	(D)
5142	Packaged frozen foods	12	108 863	4 715	166	10	(D)	(D)	CC	2	(D)
5143	Dairy products, except dried or canned	28	91 660	8 051	307	25	51 198	5 375	233	3	40 462
5144	Poultry and poultry products	2	(D)	(D)	AA	2	(D)	(D)	AA	—	—
5145	Confectionery	11	(D)	(D)	EE	9	(D)	(D)	CC	2	(D)
5146	Fish and seafoods	5	35 008	2 746	83	5	35 008	2 746	83	—	—
5147	Meats and meat products	18	(D)	(D)	CC	17	(D)	(D)	CC	1	(D)
5148	Fresh fruits and vegetables	33	261 599	19 213	623	28	247 486	18 759	573	5	14 113
5149	Groceries and related products, n.e.c.	63	485 904	20 976	726	42	111 805	9 042	423	21	374 099
515	Farm-product raw materials	14	98 289	2 224	166	12	(D)	(D)	BB	2	(D)
5153	Grain and field beans	8	78 358	1 666	58	8	78 358	1 666	58	—	—
5154	Livestock	3	(D)	(D)	BB	1	(D)	(D)	AA	2	(D)
5159	Farm-product raw materials, n.e.c.	3	(D)	(D)	AA	3	(D)	(D)	AA	—	—
516	Chemicals and allied products	56	222 141	15 814	500	41	90 083	9 943	338	15	132 058
5162	Plastics materials and basic forms and shapes	17	48 834	3 843	122	14	35 381	3 246	107	3	13 453
5169	Chemicals and allied products, n.e.c.	39	173 307	11 971	378	27	54 702	6 697	231	12	118 605
517	Petroleum and petroleum products	59	1 448 796	27 741	865	45	871 937	22 452	735	14	576 859
5171	Petroleum bulk stations and terminals	36	779 168	14 526	471	29	227 683	9 945	365	7	551 485
5172	Petroleum and petroleum products wholesalers, except bulk stations and terminals	23	669 628	13 215	394	16	644 254	12 507	370	7	25 374
518	Beer, wine, and distilled alcoholic beverages	20	266 963	19 539	675	16	(D)	(D)	FF	4	(D)
5181	Beer and ale	11	125 496	11 553	416	8	(D)	(D)	EE	3	(D)
5182	Wine and distilled alcoholic beverages	9	141 467	7 986	259	8	(D)	(D)	EE	1	(D)

CA-98 CALIFORNIA

WHOLESALE TRADE—GEOGRAPHIC AREA SERIES

Table 7. Summary Statistics for Metropolitan Areas: 1992 – Con.

[For meaning of abbreviations and symbols, see introductory text. For explanation of terms and comparability of 1987 and 1992 censuses, see appendix A. For definitions of CMSA's, MSA's, and PMSA's, see appendix D]

SIC code	Geographic area and kind of business	Estab-lish-ments (number)	Sales (\$1,000)	Annual payroll (\$1,000)	Paid employees for pay period including March 12 (number)	Merchant wholesalers			Other operating types		
						Estab-lish-ments (number)	Sales (\$1,000)	Annual payroll (\$1,000)	Paid employees for pay period including March 12 (number)	Estab-lish-ments (number)	Sales (\$1,000)
SACRAMENTO–YOLO, CA CMSA—Con.											
51	Nondurable goods – Con.										
519	Miscellaneous nondurable goods -----	203	521 438	47 311	2 070	182	485 809	44 524	1 932	21	35 629
5191	Farm supplies -----	60	161 248	17 991	517	60	161 248	17 991	517	–	–
5192	Books, periodicals, and newspapers -----	21	62 104	5 717	386	16	48 189	4 486	309	5	13 915
5193	Flowers, nursery stock, and florists' supplies -----	25	23 602	4 673	276	23	(D)	(D)	EE	2	(D)
5194	Tobacco and tobacco products -----	6	184 877	7 250	321	6	184 877	7 250	321	–	–
5198	Paints, varnishes, and supplies -----	14	17 674	2 396	110	12	(D)	(D)	BB	2	(D)
5199	Nondurable goods, n.e.c. -----	77	71 933	9 284	460	65	55 375	8 216	423	12	16 558
Sacramento, CA PMSA											
	Wholesale trade -----	2 022	8 937 527	670 571	22 832	1 726	5 661 667	484 778	18 108	296	3 275 860
50	Durable goods -----	1 424	4 789 402	463 447	15 050	1 240	3 120 397	330 456	11 998	184	1 669 005
501	Motor vehicles and motor vehicle parts and supplies -----	248	648 886	51 772	2 450	231	(D)	(D)	GG	17	(D)
5012	Automobiles and other motor vehicles -----	22	249 489	8 729	425	21	(D)	(D)	CC	1	(D)
5013	Motor vehicle supplies and new parts -----	147	(D)	(D)	GG	132	(D)	(D)	GG	15	(D)
5014	Tires and tubes -----	15	(D)	(D)	CC	14	(D)	(D)	CC	1	(D)
5015	Motor vehicle parts, used -----	64	(D)	(D)	EE	64	(D)	(D)	EE	–	–
502	Furniture and homefurnishings -----	74	166 125	17 500	694	68	151 958	16 958	676	6	14 167
5021	Furniture -----	34	(D)	(D)	EE	29	(D)	(D)	EE	5	(D)
5023	Homefurnishings -----	40	(D)	(D)	EE	39	(D)	(D)	EE	1	(D)
503	Lumber and other construction materials -----	133	687 338	48 308	1 674	117	526 992	41 390	1 477	16	160 346
5031	Lumber, plywood, millwork, and wood panels -----	68	510 089	33 871	1 163	63	(D)	(D)	GG	5	(D)
5032	Brick, stone, and related construction materials -----	19	(D)	(D)	CC	14	(D)	(D)	BB	5	(D)
5033	Roofing, siding, and insulation materials -----	18	(D)	(D)	CC	16	(D)	(D)	CC	2	(D)
5039	Construction materials, n.e.c. -----	28	(D)	(D)	CC	24	(D)	(D)	CC	4	(D)
504	Professional and commercial equipment and supplies -----	259	1 236 887	160 411	3 945	216	(D)	(D)	GG	43	(D)
5043	Photographic equipment and supplies -----	4	7 910	1 036	29	4	7 910	1 036	29	–	–
5044	Office equipment -----	48	(D)	(D)	FF	39	(D)	(D)	FF	9	100 067
5045	Computers and computer peripheral equipment and software -----	105	854 687	97 409	2 040	87	(D)	(D)	GG	18	(D)
5046	Commercial equipment, n.e.c. -----	26	(D)	(D)	CC	25	(D)	(D)	CC	1	(D)
5047	Medical, dental, and hospital equipment and supplies -----	54	(D)	(D)	FF	40	(D)	(D)	EE	14	(D)
5048	Ophthalmic goods -----	6	(D)	(D)	BB	6	(D)	(D)	BB	–	–
5049	Professional equipment and supplies, n.e.c. -----	16	(D)	(D)	CC	15	(D)	(D)	CC	1	(D)
505	Metals and minerals, except petroleum -----	35	99 209	8 132	317	30	(D)	(D)	EE	5	(D)
5051	Metals service centers and offices -----	35	99 209	8 132	317	30	(D)	(D)	EE	5	(D)
5052	Coal and other minerals and ores -----	–	–	–	–	–	–	–	–	–	–
506	Electrical goods -----	173	716 707	53 305	1 534	126	352 909	30 586	979	47	363 798
5063	Electrical apparatus and equipment, wiring supplies, and construction materials -----	82	300 676	25 446	723	59	142 623	13 762	460	23	158 053
5064	Electrical appliances, television and radio sets -----	15	90 901	4 010	147	14	(D)	(D)	CC	1	(D)
5065	Electronic parts and equipment, n.e.c. -----	76	325 130	23 849	664	53	(D)	(D)	EE	23	(D)
507	Hardware, and plumbing and heating equipment and supplies -----	133	496 273	41 012	1 386	117	(D)	(D)	GG	16	(D)
5072	Hardware -----	42	(D)	(D)	FF	36	(D)	(D)	FF	6	(D)
5074	Plumbing and heating equipment and supplies (hydronics) -----	55	(D)	(D)	FF	51	(D)	(D)	EE	4	8 643
5075	Warm air heating and air-conditioning equipment and supplies -----	31	105 801	10 590	260	25	86 572	8 822	211	6	19 229
5078	Refrigeration equipment and supplies -----	5	(D)	(D)	BB	5	(D)	(D)	BB	–	–
508	Machinery, equipment, and supplies -----	245	509 846	59 235	1 995	221	333 014	49 884	1 741	24	176 832
5082	Construction and mining (except petroleum) machinery and equipment -----	30	59 722	8 744	273	27	47 828	7 435	234	3	11 894
5083	Farm and garden machinery and equipment -----	25	59 574	5 781	201	23	(D)	(D)	CC	2	(D)
5084	Industrial machinery and equipment -----	87	179 288	20 950	698	76	126 979	19 187	643	11	52 309
5085	Industrial supplies -----	39	(D)	(D)	EE	37	(D)	(D)	EE	2	(D)
5087	Service establishment equipment and supplies -----	49	(D)	(D)	EE	46	(D)	(D)	EE	3	(D)
5088	Transportation equipment and supplies, except motor vehicles -----	15	(D)	(D)	CC	12	(D)	(D)	BB	3	24 586
509	Miscellaneous durable goods -----	124	228 131	23 772	1 055	114	(D)	(D)	FF	10	(D)
5091	Sporting and recreational goods and supplies -----	29	(D)	(D)	CC	27	(D)	(D)	CC	2	(D)
5092	Toys and hobby goods and supplies -----	8	11 426	765	36	8	11 426	765	36	–	–
5093	Scrap and waste materials -----	28	65 933	7 856	352	28	65 933	7 856	352	–	–
5094	Jewelry, watches, precious stones, and precious metals -----	15	21 504	1 731	129	13	(D)	(D)	BB	2	(D)
5099	Durable goods, n.e.c. -----	44	(D)	(D)	EE	38	(D)	(D)	EE	6	(D)

Table 7. Summary Statistics for Metropolitan Areas: 1992 — Con.

[For meaning of abbreviations and symbols, see introductory text. For explanation of terms and comparability of 1987 and 1992 censuses, see appendix A. For definitions of CMSA's, MSA's, and PMSA's, see appendix D]

SIC code	Geographic area and kind of business	Estab-lish-ments (number)	Sales (\$1,000)	Annual payroll (\$1,000)	Paid employees for pay period including March 12 (number)	Merchant wholesalers			Other operating types		
						Estab-lish-ments (number)	Sales (\$1,000)	Annual payroll (\$1,000)	Paid employees for pay period including March 12 (number)	Estab-lish-ments (number)	Sales (\$1,000)
SACRAMENTO-YOLO, CA CMSA—Con.											
Sacramento, CA PMSA —Con.											
51	Nondurable goods -----	598	4 148 125	207 124	7 782	486	2 541 270	154 322	6 110	112	1 606 855
511	Paper and paper products -----	102	390 725	39 033	1 499	82	341 920	34 368	1 354	20	48 805
5111	Printing and writing paper -----	13	(D)	(D)	CC	10	(D)	(D)	CC	3	(D)
5112	Stationery and office supplies -----	66	(D)	(D)	GG	51	(D)	(D)	FF	15	43 511
5113	Industrial and personal service paper -----	23	81 418	5 936	198	21	(D)	(D)	CC	2	(D)
512	Drugs, drug proprietaries, and druggists' sundries -----	22	(D)	(D)	FF	14	(D)	(D)	EE	8	(D)
5122	Drugs, drug proprietaries, and druggists' sundries -----	22	(D)	(D)	FF	14	(D)	(D)	EE	8	(D)
513	Apparel, piece goods, and notions -----	38	36 107	3 075	188	33	30 173	2 631	163	5	5 934
5131	Piece goods, notions, and other dry goods -----	9	9 527	1 135	69	9	9 527	1 135	69	—	—
5136	Men's and boys' clothing and furnishings -----	19	(D)	(D)	CC	16	(D)	(D)	BB	3	(D)
5137	Women's, children's, and infants' clothing and accessories -----	7	(D)	(D)	AA	6	(D)	(D)	AA	1	(D)
5139	Footwear -----	3	(D)	(D)	AA	2	(D)	(D)	AA	1	(D)
514	Groceries and related products -----	155	1 055 335	64 898	2 407	124	564 691	43 954	1 708	31	490 644
5141	Groceries, general line -----	13	(D)	(D)	CC	12	(D)	(D)	CC	1	(D)
5142	Packaged frozen foods -----	9	(D)	(D)	CC	7	(D)	(D)	CC	2	(D)
5143	Dairy products, except dried or canned -----	26	(D)	(D)	EE	23	(D)	(D)	CC	3	40 462
5144	Poultry and poultry products -----	2	(D)	(D)	AA	2	(D)	(D)	AA	—	—
5145	Confectionery -----	8	(D)	(D)	EE	6	(D)	(D)	CC	2	(D)
5146	Fish and seafoods -----	4	(D)	(D)	BB	4	(D)	(D)	BB	—	—
5147	Meats and meat products -----	15	(D)	(D)	CC	14	(D)	(D)	CC	1	(D)
5148	Fresh fruits and vegetables -----	25	169 997	13 904	564	21	(D)	(D)	FF	4	(D)
5149	Groceries and related products, n.e.c. -----	53	(D)	(D)	FF	35	(D)	(D)	EE	18	(D)
515	Farm-product raw materials -----	5	(D)	(D)	CC	3	(D)	(D)	AA	2	(D)
5153	Grain and field beans -----	1	(D)	(D)	AA	1	(D)	(D)	AA	—	—
5154	Livestock -----	3	(D)	(D)	BB	1	(D)	(D)	AA	2	(D)
5159	Farm-product raw materials, n.e.c. -----	1	(D)	(D)	AA	1	(D)	(D)	AA	—	—
516	Chemicals and allied products -----	48	196 200	13 784	430	34	(D)	(D)	EE	14	(D)
5162	Plastics materials and basic forms and shapes -----	15	(D)	(D)	CC	12	(D)	(D)	BB	3	13 453
5169	Chemicals and allied products, n.e.c. -----	33	(D)	(D)	EE	22	(D)	(D)	CC	11	(D)
517	Petroleum and petroleum products -----	37	1 020 526	12 924	370	28	553 616	9 034	275	9	466 910
5171	Petroleum bulk stations and terminals -----	22	(D)	(D)	CC	18	(D)	(D)	CC	4	(D)
5172	Petroleum and petroleum products wholesalers, except bulk stations and terminals -----	15	(D)	(D)	CC	10	(D)	(D)	CC	5	(D)
518	Beer, wine, and distilled alcoholic beverages -----	17	(D)	(D)	FF	13	(D)	(D)	EE	4	(D)
5181	Beer and ale -----	9	(D)	(D)	EE	6	(D)	(D)	CC	3	(D)
5182	Wine and distilled alcoholic beverages -----	8	(D)	(D)	EE	7	(D)	(D)	CC	1	(D)
519	Miscellaneous nondurable goods -----	174	(D)	(D)	GG	155	(D)	(D)	GG	19	(D)
5191	Farm supplies -----	42	101 097	11 408	361	42	101 097	11 408	361	—	—
5192	Books, periodicals, and newspapers -----	20	(D)	(D)	EE	15	(D)	(D)	EE	5	13 915
5193	Flowers, nursery stock, and florists' supplies -----	23	(D)	(D)	CC	21	(D)	(D)	CC	2	(D)
5194	Tobacco and tobacco products -----	5	(D)	(D)	CC	5	(D)	(D)	CC	—	—
5198	Paints, varnishes, and supplies -----	13	(D)	(D)	CC	11	(D)	(D)	BB	2	(D)
5199	Nondurable goods, n.e.c. -----	71	(D)	(D)	EE	61	(D)	(D)	EE	10	(D)
Yolo, CA PMSA											
	Wholesale trade -----	311	2 986 736	174 265	5 530	277	2 738 264	162 157	5 174	34	248 472
50	Durable goods -----	199	798 145	77 243	2 801	178	687 043	69 438	2 567	21	111 102
501	Motor vehicles and motor vehicle parts and supplies -----	59	178 476	19 860	756	54	(D)	(D)	FF	5	(D)
502	Furniture and homefurnishings -----	6	22 405	3 272	106	6	22 405	3 272	106	—	—
503	Lumber and other construction materials -----	14	64 961	4 421	129	10	16 745	2 408	78	4	48 216
504	Professional and commercial equipment and supplies -----	16	52 684	6 021	189	14	(D)	(D)	CC	2	(D)
505	Metals and minerals, except petroleum -----	7	17 579	1 518	58	6	(D)	(D)	BB	1	(D)
506	Electrical goods -----	13	55 149	4 479	145	13	55 149	4 479	145	—	—
507	Hardware, and plumbing and heating equipment and supplies -----	7	114 915	7 389	258	6	(D)	(D)	CC	1	(D)
508	Machinery, equipment, and supplies -----	66	189 724	22 089	712	59	158 183	19 295	637	7	31 541
509	Miscellaneous durable goods -----	11	102 252	8 194	448	10	(D)	(D)	EE	1	(D)
51	Nondurable goods -----	112	2 188 591	97 022	2 729	99	2 051 221	92 719	2 607	13	137 370
511	Paper and paper products -----	4	9 146	511	23	4	9 146	511	23	—	—
512	Drugs, drug proprietaries, and druggists' sundries -----	2	(D)	(D)	EE	1	(D)	(D)	CC	1	(D)
513	Apparel, piece goods, and notions -----	3	884	103	7	3	884	103	7	—	—
514	Groceries and related products -----	32	1 055 768	54 757	1 290	28	1 041 169	53 041	1 247	4	14 599
515	Farm-product raw materials -----	9	(D)	(D)	BB	9	(D)	(D)	BB	—	—
516	Chemicals and allied products -----	8	25 941	2 030	70	7	(D)	(D)	BB	1	(D)
517	Petroleum and petroleum products -----	22	428 270	14 817	495	17	318 321	13 418	460	5	109 949
518	Beer, wine, and distilled alcoholic beverages -----	3	(D)	(D)	CC	3	(D)	(D)	CC	—	—
519	Miscellaneous nondurable goods -----	29	(D)	(D)	EE	27	(D)	(D)	EE	2	(D)

CA-100 CALIFORNIA

WHOLESALE TRADE—GEOGRAPHIC AREA SERIES

Table 7. Summary Statistics for Metropolitan Areas: 1992 – Con.

[For meaning of abbreviations and symbols, see introductory text. For explanation of terms and comparability of 1987 and 1992 censuses, see appendix A. For definitions of CMSA's, MSA's, and PMSA's, see appendix D]

SIC code	Geographic area and kind of business	Estab-lish-ments (number)	Sales (\$1,000)	Annual payroll (\$1,000)	Paid employees for pay period including March 12 (number)	Merchant wholesalers				Other operating types	
						Estab-lish-ments (number)	Sales (\$1,000)	Annual payroll (\$1,000)	Paid employees for pay period including March 12 (number)	Estab-lish-ments (number)	Sales (\$1,000)
SALINAS, CA MSA											
	Wholesale trade -----	538	2 675 313	170 137	5 853	454	1 817 201	137 420	5 022	84	858 112
50	Durable goods -----	226	375 189	47 348	1 762	205	329 469	42 403	1 652	21	45 720
501	Motor vehicles and motor vehicle parts and supplies -----	49	56 288	7 786	339	49	56 288	7 786	339	--	--
5012	Automobiles and other motor vehicles -----	2	(D)	(D)	AA	2	(D)	(D)	AA	--	--
5013	Motor vehicle supplies and new parts -----	40	40 133	6 567	293	40	40 133	6 567	293	--	--
5014	Tires and tubes -----	2	(D)	(D)	BB	2	(D)	(D)	BB	--	--
5015	Motor vehicle parts, used -----	5	1 201	401	16	5	1 201	401	16	--	--
502	Furniture and homefurnishings -----	14	16 831	3 194	118	14	16 831	3 194	118	--	--
5021	Furniture -----	5	7 980	1 428	52	5	7 980	1 428	52	--	--
5023	Homefurnishings -----	9	8 851	1 766	66	9	8 851	1 766	66	--	--
503	Lumber and other construction materials -----	10	32 710	1 580	56	6	(D)	(D)	BB	4	(D)
5031	Lumber, plywood, millwork, and wood panels -----	3	(D)	(D)	BB	2	(D)	(D)	BB	1	(D)
5032	Brick, stone, and related construction materials -----	4	(D)	(D)	AA	2	(D)	(D)	AA	2	(D)
5033	Roofing, siding, and insulation materials -----	1	(D)	(D)	AA	1	(D)	(D)	AA	--	--
5039	Construction materials, n.e.c. -----	2	(D)	(D)	AA	1	(D)	(D)	AA	1	(D)
504	Professional and commercial equipment and supplies -----	30	57 092	9 761	340	22	35 880	6 624	274	8	21 212
5043	Photographic equipment and supplies -----	--	--	--	--	--	--	--	--	--	--
5044	Office equipment -----	11	19 778	4 691	167	10	(D)	(D)	CC	1	(D)
5045	Computers and computer peripheral equipment and software -----	11	28 199	3 723	112	7	14 412	1 701	68	4	13 787
5046	Commercial equipment, n.e.c. -----	4	(D)	(D)	BB	4	(D)	(D)	BB	--	--
5047	Medical, dental, and hospital equipment and supplies -----	1	(D)	(D)	AA	--	--	--	(D)	1	(D)
5048	Ophthalmic goods -----	3	2 522	512	21	1	(D)	(D)	BB	2	(D)
5049	Professional equipment and supplies, n.e.c. -----	--	--	--	--	--	--	--	--	--	--
505	Metals and minerals, except petroleum -----	3	(D)	(D)	AA	2	(D)	(D)	AA	1	(D)
5051	Metals service centers and offices -----	1	(D)	(D)	AA	1	(D)	(D)	AA	--	--
5052	Coal and other minerals and ores -----	2	(D)	(D)	AA	1	(D)	(D)	AA	1	(D)
506	Electrical goods -----	24	42 290	5 523	188	24	42 290	5 523	188	--	--
5063	Electrical apparatus and equipment, wiring supplies, and construction materials -----	14	18 963	2 928	104	14	18 963	2 928	104	--	--
5064	Electrical appliances, television and radio sets -----	3	(D)	(D)	BB	3	(D)	(D)	BB	--	--
5065	Electronic parts and equipment, n.e.c. -----	7	(D)	(D)	BB	7	(D)	(D)	BB	--	--
507	Hardware, and plumbing and heating equipment and supplies -----	24	45 693	4 571	180	22	(D)	(D)	CC	2	(D)
5072	Hardware -----	6	7 755	869	47	6	7 755	869	47	--	--
5074	Plumbing and heating equipment and supplies (hydronics) -----	11	28 977	2 702	101	9	(D)	(D)	BB	2	(D)
5075	Warm air heating and air-conditioning equipment and supplies -----	3	(D)	(D)	AA	3	(D)	(D)	AA	--	--
5078	Refrigeration equipment and supplies -----	4	(D)	(D)	AA	4	(D)	(D)	AA	--	--
508	Machinery, equipment, and supplies -----	52	104 969	12 729	421	48	98 062	11 736	405	4	6 907
5082	Construction and mining (except petroleum) machinery and equipment -----	1	(D)	(D)	AA	1	(D)	(D)	AA	--	--
5083	Farm and garden machinery and equipment -----	22	60 130	6 831	235	21	(D)	(D)	CC	1	(D)
5084	Industrial machinery and equipment -----	10	12 209	1 929	51	7	(D)	(D)	BB	3	(D)
5085	Industrial supplies -----	11	17 446	1 850	72	11	17 446	1 850	72	--	--
5087	Service establishment equipment and supplies -----	4	(D)	(D)	BB	4	(D)	(D)	BB	--	--
5088	Transportation equipment and supplies, except motor vehicles -----	4	5 470	307	17	4	5 470	307	17	--	--
509	Miscellaneous durable goods -----	20	(D)	(D)	CC	18	(D)	(D)	CC	2	(D)
5091	Sporting and recreational goods and supplies -----	3	(D)	(D)	AA	3	(D)	(D)	AA	--	--
5092	Toys and hobby goods and supplies -----	1	(D)	(D)	AA	1	(D)	(D)	AA	--	--
5093	Scrap and waste materials -----	7	6 344	587	44	6	(D)	(D)	BB	1	(D)
5094	Jewelry, watches, precious stones, and precious metals -----	3	1 824	211	13	3	1 824	211	13	--	--
5099	Durable goods, n.e.c. -----	6	(D)	(D)	BB	5	(D)	(D)	BB	1	(D)
51	Nondurable goods -----	312	2 300 124	122 789	4 091	249	1 487 732	95 017	3 370	63	812 392
511	Paper and paper products -----	21	55 835	4 243	184	18	47 068	3 936	175	3	8 767
5111	Printing and writing paper -----	--	--	--	--	--	--	--	--	--	--
5112	Stationery and office supplies -----	11	16 123	2 444	120	10	(D)	(D)	CC	1	(D)
5113	Industrial and personal service paper -----	10	39 712	1 799	64	8	(D)	(D)	BB	2	(D)
512	Drugs, drug proprietaries, and druggists' sundries -----	2	(D)	(D)	AA	2	(D)	(D)	AA	--	--
5122	Drugs, drug proprietaries, and druggists' sundries -----	2	(D)	(D)	AA	2	(D)	(D)	AA	--	--
513	Apparel, piece goods, and notions -----	14	(D)	(D)	BB	12	(D)	(D)	BB	2	(D)
5131	Piece goods, notions, and other dry goods -----	3	(D)	(D)	AA	3	(D)	(D)	AA	--	--
5136	Men's and boys' clothing and furnishings -----	4	9 994	916	47	4	9 994	916	47	--	--
5137	Women's, children's, and infants' clothing and accessories -----	6	1 154	123	8	5	(D)	(D)	AA	1	(D)
5139	Footwear -----	1	(D)	(D)	AA	--	--	--	(D)	1	(D)
514	Groceries and related products -----	160	1 576 193	66 317	2 446	119	1 004 666	45 169	1 849	41	571 527
5141	Groceries, general line -----	4	7 961	544	26	4	7 961	544	26	--	--
5142	Packaged frozen foods -----	14	106 133	3 071	364	10	12 112	1 435	328	4	94 021
5143	Dairy products, except dried or canned -----	9	21 638	2 317	71	8	(D)	(D)	BB	1	(D)
5144	Poultry and poultry products -----	2	(D)	(D)	AA	2	(D)	(D)	AA	--	--
5145	Confectionery -----	2	(D)	(D)	BB	2	(D)	(D)	BB	--	--

Table 7. Summary Statistics for Metropolitan Areas: 1992 — Con.

[For meaning of abbreviations and symbols, see introductory text. For explanation of terms and comparability of 1987 and 1992 censuses, see appendix A. For definitions of CMSA's, MSA's, and PMSA's, see appendix D]

SIC code	Geographic area and kind of business	Estab-lish-ments (number)	Sales (\$1,000)	Annual payroll (\$1,000)	Paid employees for pay period including March 12 (number)	Merchant wholesalers				Other operating types	
						Estab-lish-ments (number)	Sales (\$1,000)	Annual payroll (\$1,000)	Paid employees for pay period including March 12 (number)	Estab-lish-ments (number)	Sales (\$1,000)
SALINAS, CA MSA — Con.											
51	Nondurable goods — Con.										
514	Groceries and related products — Con.										
5146	Fish and seafoods	5	6 729	610	65	4	(D)	(D)	BB	1	(D)
5147	Meats and meat products	2	(D)	(D)	BB	2	(D)	(D)	BB	—	—
5148	Fresh fruits and vegetables	98	1 307 457	47 852	1 442	70	895 287	35 980	1 145	28	412 170
5149	Groceries and related products, n.e.c.	24	101 555	10 015	410	17	(D)	(D)	CC	7	(D)
515	Farm-product raw materials	8	26 133	3 010	59	5	(D)	(D)	BB	3	(D)
5153	Grain and field beans	3	(D)	(D)	BB	3	(D)	(D)	BB	—	—
5154	Livestock	—	—	—	—	—	—	—	—	—	—
5159	Farm-product raw materials, n.e.c.	5	(D)	(D)	AA	2	(D)	(D)	AA	3	(D)
516	Chemicals and allied products	7	18 603	1 090	24	4	5 963	813	20	3	12 640
5162	Plastics materials and basic forms and shapes ...	4	14 504	355	7	2	(D)	(D)	AA	2	(D)
5169	Chemicals and allied products, n.e.c.	3	4 099	735	17	2	(D)	(D)	AA	1	(D)
517	Petroleum and petroleum products	13	67 830	2 962	115	13	67 830	2 962	115	—	—
5171	Petroleum bulk stations and terminals	9	65 242	2 541	97	9	65 242	2 541	97	—	—
5172	Petroleum and petroleum products wholesalers, except bulk stations and terminals	4	2 588	421	18	4	2 588	421	18	—	—
518	Beer, wine, and distilled alcoholic beverages	7	215 847	5 783	119	4	(D)	(D)	BB	3	(D)
5181	Beer and ale	3	(D)	(D)	BB	3	(D)	(D)	BB	—	—
5182	Wine and distilled alcoholic beverages	4	(D)	(D)	BB	1	(D)	(D)	AA	3	(D)
519	Miscellaneous nondurable goods	80	(D)	(D)	GG	72	(D)	(D)	GG	8	(D)
5191	Farm supplies	34	242 090	30 944	795	32	(D)	(D)	FF	2	(D)
5192	Books, periodicals, and newspapers	7	10 253	1 162	45	6	(D)	(D)	BB	1	(D)
5193	Flowers, nursery stock, and florists' supplies	15	26 086	2 318	89	13	(D)	(D)	BB	2	(D)
5194	Tobacco and tobacco products	2	(D)	(D)	AA	2	(D)	(D)	AA	—	—
5198	Paints, varnishes, and supplies	2	(D)	(D)	AA	1	(D)	(D)	AA	1	(D)
5199	Nondurable goods, n.e.c.	20	19 635	2 706	115	18	(D)	(D)	CC	2	(D)
SAN DIEGO, CA MSA											
	Wholesale trade	4 067	15 823 119	1 275 098	43 174	3 570	9 615 875	993 179	35 286	497	6 207 244
50	Durable goods	2 722	9 218 158	855 007	27 486	2 395	5 565 245	658 975	22 208	327	3 652 913
501	Motor vehicles and motor vehicle parts and supplies	362	674 815	68 410	2 857	344	535 765	64 438	2 682	18	139 050
5012	Automobiles and other motor vehicles	54	294 590	15 705	583	51	(D)	(D)	EE	3	(D)
5013	Motor vehicle supplies and new parts	204	287 912	39 294	1 682	189	(D)	(D)	GG	15	(D)
5014	Tires and tubes	32	64 024	8 033	302	32	64 024	8 033	302	—	—
5015	Motor vehicle parts, used	72	28 289	5 378	290	72	28 289	5 378	290	—	—
502	Furniture and home furnishings	175	405 658	42 592	1 784	158	367 572	41 203	1 747	17	38 086
5021	Furniture	72	213 586	19 544	833	64	189 782	18 782	815	8	23 804
5023	Home furnishings	103	192 072	23 048	951	94	177 790	22 421	932	9	14 282
503	Lumber and other construction materials	144	565 637	37 725	1 446	122	487 872	31 340	1 220	22	77 765
5031	Lumber, plywood, millwork, and wood panels	59	385 405	22 210	838	51	335 022	17 788	676	8	50 383
5032	Brick, stone, and related construction materials	45	90 547	7 911	316	36	75 533	6 805	280	9	15 014
5033	Roofing, siding, and insulation materials	16	54 827	3 816	137	14	(D)	(D)	CC	2	(D)
5039	Construction materials, n.e.c.	24	34 858	3 788	155	21	(D)	(D)	CC	3	(D)
504	Professional and commercial equipment and supplies	517	1 656 513	238 944	6 451	453	1 155 427	159 859	4 819	64	501 086
5043	Photographic equipment and supplies	16	30 971	3 696	150	14	(D)	(D)	CC	2	(D)
5044	Office equipment	80	183 512	39 610	1 291	64	87 926	21 079	865	16	95 586
5045	Computers and computer peripheral equipment and software	219	1 068 158	137 177	3 273	193	754 708	87 238	2 315	26	313 450
5046	Commercial equipment, n.e.c.	42	43 518	6 690	254	42	43 518	6 690	254	—	—
5047	Medical, dental, and hospital equipment and supplies	111	267 387	43 428	1 141	94	186 871	34 094	938	17	80 516
5048	Ophthalmic goods	18	33 037	5 032	202	16	(D)	(D)	CC	2	(D)
5049	Professional equipment and supplies, n.e.c.	31	29 930	3 311	140	30	(D)	(D)	CC	1	(D)
505	Metals and minerals, except petroleum	54	132 305	9 324	340	45	88 407	6 350	245	9	43 898
5051	Metals service centers and offices	51	130 060	9 121	332	42	86 162	6 147	237	9	43 898
5052	Coal and other minerals and ores	3	2 245	203	8	3	2 245	203	8	—	—
506	Electrical goods	459	3 603 163	240 418	6 745	354	1 339 437	157 508	4 238	105	2 263 726
5063	Electrical apparatus and equipment, wiring supplies, and construction materials	162	541 105	46 553	1 515	133	426 055	40 086	1 352	29	115 050
5064	Electrical appliances, television and radio sets	37	169 390	9 435	334	33	138 449	8 017	285	4	30 941
5065	Electronic parts and equipment, n.e.c.	260	2 892 668	184 430	4 896	188	774 933	109 405	2 601	72	2 117 735
507	Hardware, and plumbing and heating equipment and supplies	203	533 883	54 211	1 883	184	414 797	48 122	1 710	19	119 086
5072	Hardware	88	203 435	25 402	769	79	174 456	22 311	684	9	28 979
5074	Plumbing and heating equipment and supplies (hydronics)	69	210 229	19 440	792	66	(D)	(D)	FF	3	(D)
5075	Warm air heating and air-conditioning equipment and supplies	27	98 871	7 045	226	20	(D)	(D)	CC	7	(D)
5078	Refrigeration equipment and supplies	19	21 348	2 324	96	19	21 348	2 324	96	—	—

CA-102 CALIFORNIA

WHOLESALE TRADE—GEOGRAPHIC AREA SERIES

Table 7. Summary Statistics for Metropolitan Areas: 1992 – Con.

[For meaning of abbreviations and symbols, see introductory text. For explanation of terms and comparability of 1987 and 1992 censuses, see appendix A. For definitions of CMSA's, MSA's, and PMSA's, see appendix D]

SIC code	Geographic area and kind of business	Estab-lish-ments (number)	Sales (\$1,000)	Annual payroll (\$1,000)	Paid employees for pay period including March 12 (number)	Merchant wholesalers			Other operating types		
						Estab-lish-ments (number)	Sales (\$1,000)	Annual payroll (\$1,000)	Paid employees for pay period including March 12 (number)	Estab-lish-ments (number)	Sales (\$1,000)
SAN DIEGO, CA MSA – Con.											
50	Durable goods – Con.										
508	Machinery, equipment, and supplies -----	462	871 503	107 405	3 638	413	708 051	98 220	3 358	49	163 452
5082	Construction and mining (except petroleum) machinery and equipment -----	39	119 664	12 638	426	35	114 104	12 174	406	4	5 560
5083	Farm and garden machinery and equipment -----	41	75 811	10 009	328	40	(D)	(D)	EE	1	(D)
5084	Industrial machinery and equipment -----	164	308 923	34 918	1 151	140	226 789	30 631	1 033	24	82 134
5085	Industrial supplies -----	108	201 213	24 966	868	97	154 542	22 453	799	11	46 671
5087	Service establishment equipment and supplies -----	74	97 043	17 203	575	69	81 326	16 391	553	5	15 717
5088	Transportation equipment and supplies, except motor vehicles -----	36	68 849	7 671	290	32	(D)	(D)	CC	4	(D)
509	Miscellaneous durable goods -----	346	774 681	55 978	2 342	322	467 917	51 935	2 189	24	306 764
5091	Sporting and recreational goods and supplies -----	95	194 103	18 808	727	87	166 549	17 816	690	8	27 554
5092	Toys and hobby goods and supplies -----	29	306 843	8 610	297	28	(D)	(D)	EE	1	(D)
5093	Scrap and waste materials -----	61	67 045	9 411	410	60	(D)	(D)	EE	1	(D)
5094	Jewelry, watches, precious stones, and precious metals -----	76	111 495	8 391	298	74	(D)	(D)	EE	2	(D)
5099	Durable goods, n.e.c. -----	85	95 195	10 758	610	73	(D)	(D)	FF	12	(D)
51	Nondurable goods -----	1 345	6 604 961	420 091	15 688	1 175	4 050 630	334 204	13 078	170	2 554 331
511	Paper and paper products -----	156	389 716	41 883	1 570	135	307 697	35 794	1 428	21	82 019
5111	Printing and writing paper -----	21	76 091	5 337	194	20	(D)	(D)	CC	1	(D)
5112	Stationery and office supplies -----	98	214 010	25 651	1 057	81	170 154	20 926	948	17	43 856
5113	Industrial and personal service paper -----	37	99 615	10 895	319	34	(D)	(D)	EE	3	(D)
512	Drugs, drug proprietaries, and druggists' sundries -----	72	522 398	26 068	749	67	492 939	24 650	731	5	29 459
5122	Drugs, drug proprietaries, and druggists' sundries -----	72	522 398	26 068	749	67	492 939	24 650	731	5	29 459
513	Apparel, piece goods, and notions -----	165	594 750	40 922	1 657	151	520 773	38 248	1 610	14	73 977
5131	Piece goods, notions, and other dry goods -----	36	56 902	4 563	209	33	51 180	4 011	194	3	5 722
5136	Men's and boys' clothing and furnishings -----	42	135 418	9 988	462	39	92 412	8 543	451	3	43 006
5137	Women's, children's, and infants' clothing and accessories -----	59	265 446	20 818	793	56	263 759	20 726	783	3	1 687
5139	Footwear -----	28	136 984	5 553	193	23	113 422	4 968	182	5	23 562
514	Groceries and related products -----	384	2 793 076	141 460	5 593	313	1 272 805	86 099	3 789	71	1 520 271
5141	Groceries, general line -----	49	282 373	18 244	706	44	231 560	17 135	674	5	50 813
5142	Packages of frozen foods -----	25	383 549	13 511	395	21	(D)	(D)	EE	4	(D)
5143	Dairy products, except dried or canned -----	24	100 758	5 249	178	18	47 329	2 029	87	6	53 429
5144	Poultry and poultry products -----	6	5 833	311	13	6	5 833	311	13	–	–
5145	Confectionery -----	29	135 554	12 274	688	23	44 803	3 828	274	6	90 751
5146	Fish and seafoods -----	27	83 850	5 236	253	24	61 516	4 787	244	3	22 334
5147	Meats and meat products -----	25	436 360	15 264	612	21	(D)	(D)	EE	4	(D)
5148	Fresh fruits and vegetables -----	66	317 134	16 702	778	58	220 003	14 094	696	8	97 131
5149	Groceries and related products, n.e.c. -----	133	1 047 665	54 669	1 970	98	209 907	20 531	988	35	837 758
515	Farm-product raw materials -----	15	48 835	9 106	434	12	35 569	8 801	410	3	13 266
5153	Grain and field beans -----	5	2 799	112	10	5	2 799	112	10	–	–
5154	Livestock -----	–	–	–	–	–	–	–	–	–	–
5159	Farm-product raw materials, n.e.c. -----	10	46 036	8 994	424	7	32 770	8 689	400	3	13 266
516	Chemicals and allied products -----	91	232 614	25 994	798	77	164 298	16 815	563	14	68 316
5162	Plastics materials and basic forms and shapes -----	37	90 593	8 282	304	33	76 037	7 625	284	4	14 556
5169	Chemicals and allied products, n.e.c. -----	54	142 021	17 712	494	44	88 261	9 190	279	10	53 760
517	Petroleum and petroleum products -----	46	853 910	11 760	369	38	158 682	7 902	282	8	695 228
5171	Petroleum bulk stations and terminals -----	34	838 671	10 606	304	27	(D)	(D)	CC	7	(D)
5172	Petroleum and petroleum products wholesalers, except bulk stations and terminals -----	12	15 239	1 154	65	11	(D)	(D)	BB	1	(D)
518	Beer, wine, and distilled alcoholic beverages -----	18	411 416	36 253	1 057	18	411 416	36 253	1 057	–	–
5181	Beer and ale -----	10	287 842	26 191	794	10	287 842	26 191	794	–	–
5182	Wine and distilled alcoholic beverages -----	8	123 574	10 062	263	8	123 574	10 062	263	–	–
519	Miscellaneous nondurable goods -----	398	758 246	86 645	3 461	364	686 451	79 642	3 208	34	71 795
5191	Farm supplies -----	60	119 472	15 334	422	60	119 472	15 334	422	–	–
5192	Books, periodicals, and newspapers -----	51	203 474	19 373	656	41	169 414	15 773	546	10	34 060
5193	Flowers, nursery stock, and florists' supplies -----	87	106 798	15 851	731	81	95 298	14 706	672	6	11 500
5194	Tobacco and tobacco products -----	7	100 435	2 016	85	7	100 435	2 016	85	–	–
5198	Paints, varnishes, and supplies -----	18	45 614	4 752	196	14	30 290	3 291	150	4	15 324
5199	Nondurable goods, n.e.c. -----	175	182 453	29 319	1 371	161	171 542	28 522	1 333	14	10 911

Table 7. Summary Statistics for Metropolitan Areas: 1992 – Con.

[For meaning of abbreviations and symbols, see introductory text. For explanation of terms and comparability of 1987 and 1992 censuses, see appendix A. For definitions of CMSA's, MSA's, and PMSA's, see appendix D]

SIC code	Geographic area and kind of business	Estab-lish-ments (number)	Sales (\$1,000)	Annual payroll (\$1,000)	Paid employees for pay period including March 12 (number)	Merchant wholesalers				Other operating types	
						Estab-lish-ments (number)	Sales (\$1,000)	Annual payroll (\$1,000)	Paid employees for pay period including March 12 (number)	Estab-lish-ments (number)	Sales (\$1,000)
SAN FRANCISCO-OAKLAND-SAN JOSE, CA CMSA											
	Wholesale trade -----	13 550	125 390 433	6 706 719	183 065	11 054	61 233 229	4 462 382	133 011	2 496	64 157 204
50	Durable goods -----	8 851	82 583 415	4 611 966	117 371	7 257	39 883 873	2 969 664	83 577	1 594	42 699 542
501	Motor vehicles and motor vehicle parts and supplies -----	829	13 129 893	258 797	9 467	760	5 087 525	211 718	7 919	69	8 042 368
5012	Automobiles and other motor vehicles -----	135	10 773 360	75 292	2 623	116	(D)	(D)	GG	19	(D)
5013	Motor vehicle supplies and new parts -----	492	(D)	(D)	II	451	1 173 407	125 907	(D)	41	(D)
5014	Tires and tubes -----	80	531 558	26 782	823	71	203 604	21 200	695	9	327 954
5015	Motor vehicle parts, used -----	122	(D)	(D)	FF	122	(D)	(D)	FF	-	-
502	Furniture and home furnishings -----	610	(D)	(D)	II	462	(D)	(D)	II	148	(D)
5021	Furniture -----	292	903 455	88 795	2 802	211	597 720	74 041	2 381	81	305 735
5023	Home furnishings -----	318	(D)	(D)	HH	251	(D)	(D)	HH	67	(D)
503	Lumber and other construction materials -----	443	1 733 551	148 300	4 566	364	1 300 637	124 547	3 897	79	432 914
5031	Lumber, plywood, millwork, and wood panels -----	165	908 807	75 354	2 232	143	(D)	(D)	GG	22	(D)
5032	Brick, stone, and related construction materials -----	108	179 888	22 831	718	79	(D)	(D)	FF	29	(D)
5033	Roofing, siding, and insulation materials -----	57	430 862	21 391	714	48	259 209	15 577	577	9	171 653
5039	Construction materials, n.e.c. -----	113	213 994	28 724	902	94	182 431	25 251	810	19	31 563
504	Professional and commercial equipment and supplies -----	2 002	32 647 653	1 989 199	43 739	1 694	(D)	(D)	JJ	308	(D)
5043	Photographic equipment and supplies -----	44	615 918	44 887	1 169	35	(D)	(D)	EE	9	(D)
5044	Office equipment -----	224	1 014 941	164 373	4 430	183	367 208	82 588	2 775	41	647 733
5045	Computers and computer peripheral equipment and software -----	1 178	27 844 525	1 507 047	31 212	1 026	9 863 425	688 117	16 367	152	17 981 100
5046	Commercial equipment, n.e.c. -----	137	(D)	(D)	FF	110	(D)	(D)	FF	27	(D)
5047	Medical, dental, and hospital equipment and supplies -----	261	1 999 229	141 182	3 467	208	(D)	(D)	GG	53	(D)
5048	Ophthalmic goods -----	46	(D)	(D)	FF	44	125 617	20 692	(D)	2	(D)
5049	Professional equipment and supplies, n.e.c. -----	112	846 245	84 152	1 965	88	309 075	41 616	1 152	24	537 170
505	Metals and minerals, except petroleum -----	221	2 411 149	99 100	2 674	189	2 042 954	80 800	2 203	32	368 195
5051	Metals service centers and offices -----	211	1 650 741	95 806	2 615	180	(D)	(D)	GG	31	(D)
5052	Coal and other minerals and ores -----	10	760 408	3 294	59	9	(D)	(D)	BB	1	(D)
506	Electrical goods -----	1 691	16 897 711	968 299	23 159	1 224	8 520 845	614 202	15 735	467	8 376 866
5063	Electrical apparatus and equipment, wiring supplies, and construction materials -----	570	2 734 880	266 645	7 022	419	1 706 187	176 528	4 756	151	1 028 693
5064	Electrical appliances, television and radio sets -----	110	1 134 665	46 837	1 231	79	406 302	29 591	867	31	728 363
5065	Electronic parts and equipment, n.e.c. -----	1 011	13 028 166	654 817	14 906	726	6 408 356	408 083	10 112	285	6 619 810
507	Hardware, and plumbing and heating equipment and supplies -----	553	(D)	(D)	II	456	1 408 638	174 082	(D)	97	(D)
5072	Hardware -----	236	960 612	93 638	2 629	196	698 961	80 775	2 295	40	261 651
5074	Plumbing and heating equipment and supplies (hydronics) -----	191	752 573	66 163	1 798	158	(D)	(D)	GG	33	(D)
5075	Warm air heating and air-conditioning equipment and supplies -----	79	236 436	30 141	745	61	174 945	25 292	621	18	61 491
5078	Refrigeration equipment and supplies -----	47	(D)	(D)	FF	41	(D)	(D)	EE	6	(D)
508	Machinery, equipment, and supplies -----	1 560	6 703 069	470 560	12 990	1 260	(D)	(D)	JJ	300	(D)
5082	Construction and mining (except petroleum) machinery and equipment -----	95	(D)	(D)	GG	79	(D)	(D)	FF	16	79 923
5083	Farm and garden machinery and equipment -----	102	225 572	24 767	856	97	174 748	22 590	760	5	50 824
5084	Industrial machinery and equipment -----	727	2 420 428	206 562	5 491	543	(D)	(D)	HH	184	(D)
5085	Industrial supplies -----	368	3 084 455	126 091	3 369	307	1 852 027	99 032	2 792	61	1 232 428
5087	Service establishment equipment and supplies -----	160	272 382	41 858	1 399	144	(D)	(D)	GG	16	(D)
5088	Transportation equipment and supplies, except motor vehicles -----	108	(D)	(D)	FF	90	274 012	30 806	(D)	18	(D)
509	Miscellaneous durable goods -----	942	4 907 145	276 161	8 860	848	4 151 058	258 739	8 450	94	756 087
5091	Sporting and recreational goods and supplies -----	153	578 539	40 814	1 526	125	396 768	34 432	1 379	28	181 771
5092	Toys and hobby goods and supplies -----	114	1 430 553	62 487	1 542	105	1 380 848	61 631	1 518	9	49 705
5093	Scrap and waste materials -----	201	1 077 265	68 502	2 697	195	(D)	(D)	HH	6	(D)
5094	Jewelry, watches, precious stones, and precious metals -----	237	520 114	47 680	1 755	228	(D)	(D)	GG	9	(D)
5099	Durable goods, n.e.c. -----	237	1 300 674	56 678	1 340	195	978 056	48 639	1 156	42	322 618
51	Nondurable goods -----	4 699	42 807 018	2 094 753	65 694	3 797	21 349 356	1 492 718	49 434	902	21 457 662
511	Paper and paper products -----	602	4 018 572	261 207	8 449	470	(D)	(D)	II	132	(D)
5111	Printing and writing paper -----	79	(D)	(D)	GG	63	(D)	(D)	FF	16	(D)
5112	Stationery and office supplies -----	381	(D)	(D)	II	293	766 814	106 778	(D)	88	(D)
5113	Industrial and personal service paper -----	142	1 900 099	83 378	2 188	114	447 819	63 015	1 709	28	1 452 280
512	Drugs, drug proprietaries, and druggists' sundries -----	178	(D)	(D)	HH	158	1 092 108	92 963	(D)	20	(D)
5122	Drugs, drug proprietaries, and druggists' sundries -----	178	(D)	(D)	HH	158	1 092 108	92 963	(D)	20	(D)
513	Apparel, piece goods, and notions -----	462	(D)	(D)	HH	368	1 344 013	130 296	(D)	94	(D)
5131	Piece goods, notions, and other dry goods -----	105	(D)	(D)	FF	84	173 443	17 142	(D)	21	(D)
5136	Men's and boys' clothing and furnishings -----	113	641 842	30 468	1 010	90	298 295	25 420	808	23	343 547
5137	Women's, children's, and infants' clothing and accessories -----	205	794 393	75 050	2 431	162	660 158	70 394	2 224	43	134 235
5139	Footwear -----	39	(D)	(D)	EE	32	212 117	17 340	(D)	7	(D)
514	Groceries and related products -----	1 583	18 529 735	801 375	26 255	1 250	9 680 529	533 523	18 287	333	8 849 206
5141	Groceries, general line -----	174	3 900 959	146 924	4 628	146	1 517 161	103 003	3 437	28	2 383 798
5142	Packaged frozen foods -----	141	(D)	(D)	HH	101	(D)	(D)	GG	40	(D)
5143	Dairy products, except dried or canned -----	90	1 553 233	65 980	2 129	68	823 542	35 798	1 129	22	729 691
5144	Poultry and poultry products -----	42	(D)	(D)	FF	35	182 016	15 253	(D)	7	(D)
5145	Confectionery -----	52	(D)	(D)	GG	37	230 791	10 928	(D)	15	(D)

CA-104 CALIFORNIA

WHOLESALE TRADE—GEOGRAPHIC AREA SERIES

Table 7. Summary Statistics for Metropolitan Areas: 1992 — Con.

[For meaning of abbreviations and symbols, see introductory text. For explanation of terms and comparability of 1987 and 1992 censuses, see appendix A. For definitions of CMSA's, MSA's, and PMSA's, see appendix D]

SIC code	Geographic area and kind of business	Estab-lish-ments (number)	Sales (\$1,000)	Annual payroll (\$1,000)	Paid employees for pay period including March 12 (number)	Merchant wholesalers			Other operating types	
						Estab-lish-ments (number)	Sales (\$1,000)	Annual payroll (\$1,000)	Paid employees for pay period including March 12 (number)	Estab-lish-ments (number)
SAN FRANCISCO—OAKLAND—SAN JOSE, CA CMSA—Con.										
51	Nondurable goods — Con.									
514	Groceries and related products — Con.									
5146	Fish and seafoods	111	(D)	(D)	GG	96	312 542	19 662	(D)	15 (D)
5147	Meats and meat products	112	(D)	(D)	GG	93	687 467	30 874	(D)	19 (D)
5148	Fresh fruits and vegetables	224	1 934 095	88 347	2 577	200	(D)	(D)	GG	24 (D)
5149	Groceries and related products, n.e.c.	637	5 858 076	299 601	10 162	474	2 719 119	170 660	6 317	163 3 138 957
515	Farm-product raw materials	61	(D)	(D)	EE	54	(D)	(D)	EE	7 (D)
5153	Grain and field beans	32	603 983	8 947	277	27	(D)	(D)	EE	5 (D)
5154	Livestock	4	(D)	(D)	BB	2	(D)	(D)	AA	2 (D)
5159	Farm-product raw materials, n.e.c.	25	185 466	2 928	109	25	185 466	2 928	109	—
516	Chemicals and allied products	308	2 907 155	130 825	3 243	220	(D)	(D)	GG	88 (D)
5162	Plastics materials and basic forms and shapes ...	97	429 804	26 857	835	81	(D)	(D)	FF	16 (D)
5169	Chemicals and allied products, n.e.c.	211	2 477 351	103 968	2 408	139	(D)	(D)	GG	72 (D)
517	Petroleum and petroleum products	143	5 619 573	77 719	1 910	110	1 260 942	39 257	1 165	33 4 358 631
5171	Petroleum bulk stations and terminals	94	(D)	(D)	GG	75	(D)	(D)	FF	19 3 638 932
5172	Petroleum and petroleum products wholesalers, except bulk stations and terminals	49	(D)	(D)	EE	35	(D)	(D)	EE	14 719 699
518	Beer, wine, and distilled alcoholic beverages	193	2 347 220	182 831	4 953	153	(D)	(D)	HH	40 (D)
5181	Beer and ale	53	741 041	67 575	1 873	51	(D)	(D)	GG	2 (D)
5182	Wine and distilled alcoholic beverages	140	1 606 179	115 256	3 080	102	1 014 794	82 969	2 336	38 591 385
519	Miscellaneous nondurable goods	1 169	4 317 031	335 815	11 509	1 014	(D)	(D)	II	155 (D)
5191	Farm supplies	158	705 872	41 055	1 184	151	658 884	40 152	1 146	7 46 988
5192	Books, periodicals, and newspapers	156	1 381 156	90 236	2 236	105	372 905	33 396	1 149	51 1 008 251
5193	Flowers, nursery stock, and florists' supplies	165	280 275	45 453	2 342	158	267 332	43 538	2 227	7 12 943
5194	Tobacco and tobacco products	29	720 311	29 398	892	27	(D)	(D)	FF	2 (D)
5198	Paints, varnishes, and supplies	83	239 985	21 844	877	59	(D)	(D)	FF	24 (D)
5199	Nondurable goods, n.e.c.	578	989 432	107 829	3 978	514	737 664	95 124	3 514	64 251 768
Oakland, CA PMSA										
	Wholesale trade	4 373	44 938 052	2 040 132	59 532	3 449	19 342 963	1 359 500	42 511	924 25 595 089
50	Durable goods	2 882	26 158 236	1 225 602	34 288	2 307	12 612 500	834 496	25 110	575 13 545 736
501	Motor vehicles and motor vehicle parts and supplies	334	11 445 530	133 393	4 391	289	3 747 707	91 883	3 021	45 7 697 823
5012	Automobiles and other motor vehicles	68	10 121 144	49 423	1 572	52	3 013 746	25 186	640	16 7 107 398
5013	Motor vehicle supplies and new parts	193	1 190 451	68 507	2 181	167	(D)	(D)	GG	26 (D)
5014	Tires and tubes	26	105 327	8 936	262	23	(D)	(D)	CC	3 (D)
5015	Motor vehicle parts, used	47	28 608	6 527	376	47	28 608	6 527	376	—
502	Furniture and homefurnishings	173	502 838	46 300	1 546	128	262 886	37 169	1 236	45 239 952
5021	Furniture	80	190 940	21 593	742	60	126 255	17 992	631	20 64 685
5023	Homefurnishings	93	311 898	24 707	804	68	136 631	19 177	605	25 175 267
503	Lumber and other construction materials	162	642 223	52 348	1 554	132	408 927	42 612	1 291	30 233 296
5031	Lumber, plywood, millwork, and wood panels	59	293 837	21 658	556	50	202 140	17 677	453	9 91 697
5032	Brick, stone, and related construction materials	39	91 079	11 434	317	32	72 848	10 079	279	7 18 231
5033	Roofing, siding, and insulation materials	21	175 789	8 158	321	18	(D)	(D)	EE	3 (D)
5039	Construction materials, n.e.c.	43	81 518	11 098	360	32	(D)	(D)	EE	11 (D)
504	Professional and commercial equipment and supplies	555	4 683 349	382 117	9 392	471	3 205 411	212 820	6 061	84 1 477 938
5043	Photographic equipment and supplies	6	13 831	2 106	70	6	13 831	2 106	70	—
5044	Office equipment	69	274 974	55 666	1 396	61	150 921	31 815	947	8 124 053
5045	Computers and computer peripheral equipment and software	288	3 383 744	220 278	5 285	250	2 596 737	132 658	3 763	38 787 007
5046	Commercial equipment, n.e.c.	54	74 323	10 359	374	44	44 621	6 822	262	10 29 702
5047	Medical, dental, and hospital equipment and supplies	87	673 654	50 499	1 269	68	303 845	26 973	660	19 369 809
5048	Ophthalmic goods	15	43 925	5 917	140	15	43 925	5 917	140	—
5049	Professional equipment and supplies, n.e.c.	36	218 898	37 292	858	27	51 531	6 529	219	9 167 367
505	Metals and minerals, except petroleum	114	1 146 485	65 115	1 791	95	910 593	51 826	1 441	19 235 892
5051	Metals service centers and offices	110	(D)	(D)	GG	91	(D)	(D)	GG	19 235 892
5052	Coal and other minerals and ores	4	(D)	(D)	AA	4	(D)	(D)	AA	—
506	Electrical goods	456	3 544 515	204 712	5 409	320	1 590 941	116 331	3 334	136 1 953 574
5063	Electrical apparatus and equipment, wiring supplies, and construction materials	214	1 051 603	81 208	2 188	146	552 206	50 723	1 492	68 499 397
5064	Electrical appliances, television and radio sets	32	643 612	19 685	423	14	194 504	7 740	188	18 449 108
5065	Electronic parts and equipment, n.e.c.	210	1 849 300	103 819	2 798	160	844 231	57 868	1 654	50 1 005 069
507	Hardware, and plumbing and heating equipment and supplies	201	865 826	71 673	2 045	161	535 639	57 786	1 687	40 330 187
5072	Hardware	85	345 960	29 655	942	72	286 136	26 204	829	13 59 824
5074	Plumbing and heating equipment and supplies (hydronics)	71	407 546	29 600	724	54	174 624	22 741	571	17 232 922
5075	Warm air heating and air-conditioning equipment and supplies	29	76 591	7 687	231	20	(D)	(D)	CC	9 (D)
5078	Refrigeration equipment and supplies	16	35 729	4 731	148	15	(D)	(D)	CC	1 (D)

Table 7. Summary Statistics for Metropolitan Areas: 1992 — Con.

[For meaning of abbreviations and symbols, see introductory text. For explanation of terms and comparability of 1987 and 1992 censuses, see appendix A. For definitions of CMSA's, MSA's, and PMSA's, see appendix D]

SIC code	Geographic area and kind of business	Estab-lish-ments (number)	Sales (\$1,000)	Annual payroll (\$1,000)	Paid employees for pay period including March 12 (number)	Merchant wholesalers			Other operating types		
						Estab-lish-ments (number)	Sales (\$1,000)	Annual payroll (\$1,000)	Paid employees for pay period including March 12 (number)	Estab-lish-ments (number)	Sales (\$1,000)
SAN FRANCISCO—OAKLAND—SAN JOSE, CA CMSA—Con.											
Oakland, CA PMSA—Con.											
50	Durable goods—Con.										
508	Machinery, equipment, and supplies	626	2 256 601	201 427	5 490	484	1 209 834	160 669	4 489	142	1 046 767
5082	Construction and mining (except petroleum) machinery and equipment	44	186 469	20 741	552	34	130 380	17 438	459	10	56 089
5083	Farm and garden machinery and equipment	34	83 111	8 162	268	31	(D)	(D)	CC	3	(D)
5084	Industrial machinery and equipment	285	825 398	91 768	2 392	205	459 669	68 402	1 844	80	365 729
5085	Industrial supplies	167	931 443	54 500	1 500	132	402 003	45 038	1 271	35	529 440
5087	Service establishment equipment and supplies	59	97 761	14 792	449	49	(D)	(D)	EE	10	(D)
5088	Transportation equipment and supplies, except motor vehicles	37	132 419	11 464	329	33	83 305	10 075	298	4	49 114
509	Miscellaneous durable goods	261	1 070 869	68 517	2 670	227	740 562	63 400	2 550	34	330 307
5091	Sporting and recreational goods and supplies	40	123 737	7 073	261	27	56 691	5 064	226	13	67 046
5092	Toys and hobby goods and supplies	26	144 312	14 185	428	25	(D)	(D)	EE	1	(D)
5093	Scrap and waste materials	90	503 956	32 787	1 405	86	(D)	(D)	GG	4	(D)
5094	Jewelry, watches, precious stones, and precious metals	35	109 600	3 924	163	31	56 331	3 080	145	4	53 269
5099	Durable goods, n.e.c.	70	189 264	10 548	413	58	(D)	(D)	EE	12	(D)
51	Nondurable goods	1 491	18 779 816	814 530	25 244	1 142	6 730 463	525 004	17 401	349	12 049 353
511	Paper and paper products	225	2 211 630	111 869	3 477	165	662 611	79 315	2 693	60	1 549 019
5111	Printing and writing paper	30	232 783	12 060	294	24	176 409	11 161	277	6	56 374
5112	Stationery and office supplies	126	427 613	49 300	1 895	92	256 916	36 420	1 572	34	170 697
5113	Industrial and personal service paper	69	1 551 234	50 509	1 288	49	229 286	31 734	844	20	1 321 948
512	Drugs, drug proprietaries, and druggists' sundries	65	734 163	49 088	1 634	58	499 552	38 928	1 402	7	234 611
5122	Drugs, drug proprietaries, and druggists' sundries	65	734 163	49 088	1 634	58	499 552	38 928	1 402	7	234 611
513	Apparel, piece goods, and notions	106	303 712	26 431	900	92	250 327	23 903	696	14	53 385
5131	Piece goods, notions, and other dry goods	20	(D)	(D)	CC	16	(D)	(D)	BB	4	(D)
5136	Men's and boys' clothing and furnishings	29	118 717	9 878	261	24	109 024	9 336	173	5	9 693
5137	Women's, children's, and infants' clothing and accessories	49	102 174	10 974	479	45	91 968	10 077	381	4	10 206
5139	Footwear	8	(D)	(D)	BB	7	(D)	(D)	BB	1	(D)
514	Groceries and related products	540	9 521 858	366 289	11 159	380	2 967 816	195 760	6 413	160	6 554 042
5141	Groceries, general line	77	2 779 719	97 932	2 749	58	672 705	60 568	1 728	19	2 107 014
5142	Packaged frozen foods	44	1 430 997	36 051	1 123	21	489 176	20 020	722	23	941 821
5143	Dairy products, except dried or canned	37	818 570	33 718	1 113	24	260 784	12 154	401	13	557 786
5144	Poultry and poultry products	14	97 447	6 637	171	11	(D)	(D)	CC	3	(D)
5145	Confectionery	22	446 198	14 354	456	11	61 144	3 102	104	11	385 054
5146	Fish and seafoods	18	77 403	5 145	199	14	56 630	4 564	185	4	20 773
5147	Meats and meat products	47	550 902	18 628	590	38	239 932	11 609	370	9	310 970
5148	Fresh fruits and vegetables	58	531 790	21 399	656	52	508 222	20 699	635	6	23 568
5149	Groceries and related products, n.e.c.	223	2 788 832	132 425	4 102	151	(D)	(D)	GG	72	(D)
515	Farm-product raw materials	6	31 972	831	25	6	31 972	831	25	—	—
5153	Grain and field beans	2	(D)	(D)	AA	2	(D)	(D)	AA	—	—
5154	Livestock	—	—	—	—	—	—	—	—	—	—
5159	Farm-product raw materials, n.e.c.	4	(D)	(D)	AA	4	(D)	(D)	AA	—	—
516	Chemicals and allied products	128	1 858 627	59 756	1 526	89	284 586	21 819	651	39	1 574 041
5162	Plastics materials and basic forms and shapes	34	124 381	8 074	268	29	77 000	6 038	212	5	47 381
5169	Chemicals and allied products, n.e.c.	94	1 734 246	51 682	1 258	60	207 586	15 781	439	34	1 526 660
517	Petroleum and petroleum products	48	1 885 085	25 383	713	35	337 544	10 336	360	13	1 547 541
5171	Petroleum bulk stations and terminals	32	1 318 417	20 002	588	25	(D)	(D)	EE	7	(D)
5172	Petroleum and petroleum products wholesalers, except bulk stations and terminals	16	566 668	5 381	125	10	(D)	(D)	BB	6	(D)
518	Beer, wine, and distilled alcoholic beverages	38	853 577	61 929	1 709	32	728 156	59 285	1 660	6	125 421
5181	Beer and ale	16	207 497	18 291	561	16	207 497	18 291	561	—	—
5182	Wine and distilled alcoholic beverages	22	646 080	43 638	1 148	16	520 659	40 994	1 099	6	125 421
519	Miscellaneous nondurable goods	335	1 379 192	112 954	4 101	285	967 899	94 827	3 501	50	411 293
5191	Farm supplies	36	183 559	15 433	328	34	(D)	(D)	EE	2	(D)
5192	Books, periodicals, and newspapers	41	346 584	19 880	703	30	189 283	13 434	511	11	157 301
5193	Flowers, nursery stock, and florists' supplies	38	85 327	14 519	645	36	(D)	(D)	FF	2	(D)
5194	Tobacco and tobacco products	10	284 578	13 773	494	10	284 578	13 773	494	—	—
5198	Paints, varnishes, and supplies	41	175 238	11 415	478	26	51 706	6 115	314	15	123 532
5199	Nondurable goods, n.e.c.	169	303 806	37 934	1 453	149	(D)	(D)	GG	20	(D)

Table 7. Summary Statistics for Metropolitan Areas: 1992 — Con.

[For meaning of abbreviations and symbols, see introductory text. For explanation of terms and comparability of 1987 and 1992 censuses, see appendix A. For definitions of CMSA's, MSA's, and PMSA's, see appendix D]

SIC code	Geographic area and kind of business	Estab-lish-ments (number)	Sales (\$1,000)	Annual payroll (\$1,000)	Paid employees for pay period including March 12 (number)	Merchant wholesalers			Other operating types		
						Estab-lish-ments (number)	Sales (\$1,000)	Annual payroll (\$1,000)	Paid employees for pay period including March 12 (number)	Estab-lish-ments (number)	Sales (\$1,000)
SAN FRANCISCO—OAKLAND—SAN JOSE, CA CMSA—Con.											
San Francisco, CA PMSA											
	Wholesale trade	4 344	30 537 187	1 760 341	47 646	3 589	19 992 765	1 291 295	37 238	755	10 544 422
50	Durable goods	2 503	15 800 975	1 045 810	26 566	2 070	11 022 783	742 288	20 349	433	4 778 192
501	Motor vehicles and motor vehicle parts and supplies	166	773 509	43 077	1 843	158	716 807	40 106	1 753	8	56 702
5012	Automobiles and other motor vehicles	20	(D)	(D)	FF	19	(D)	(D)	FF	1	(D)
5013	Motor vehicle supplies and new parts	109	192 964	24 862	1 015	105	(D)	(D)	FF	4	(D)
5014	Tires and tubes	19	111 376	7 648	227	16	76 376	6 061	183	3	35 000
5015	Motor vehicle parts, used	18	(D)	(D)	BB	18	(D)	(D)	BB	-	-
502	Furniture and home furnishings	305	1 076 969	87 804	2 702	221	596 724	72 282	2 280	84	480 245
5021	Furniture	143	415 307	36 968	1 072	93	233 437	27 666	811	50	181 870
5023	Home furnishings	162	661 662	50 836	1 630	128	363 287	44 616	1 469	34	298 375
503	Lumber and other construction materials	118	426 374	33 219	952	96	321 311	28 854	835	22	105 063
5031	Lumber, plywood, millwork, and wood panels	38	168 870	15 589	429	32	125 976	13 129	368	6	42 894
5032	Brick, stone, and related construction materials	34	33 060	4 050	153	22	(D)	(D)	CC	12	(D)
5033	Roofing, siding, and insulation materials	17	168 252	4 992	158	15	(D)	(D)	CC	2	(D)
5039	Construction materials, n.e.c.	29	56 192	8 588	212	27	(D)	(D)	CC	2	(D)
504	Professional and commercial equipment and supplies	520	4 034 895	414 604	9 139	438	2 365 755	231 156	5 809	82	1 669 140
5043	Photographic equipment and supplies	24	556 257	39 411	986	20	117 315	12 580	343	4	438 942
5044	Office equipment	66	238 572	45 602	1 305	54	102 730	23 761	810	12	135 842
5045	Computers and computer peripheral equipment and software	253	2 240 819	251 058	4 908	217	1 693 846	125 997	2 933	36	546 973
5046	Commercial equipment, n.e.c.	44	(D)	(D)	EE	33	(D)	(D)	CC	11	(D)
5047	Medical, dental, and hospital equipment and supplies	92	800 748	50 078	1 131	77	277 327	41 727	958	15	523 421
5048	Ophthalmic goods	16	52 703	9 652	266	16	52 703	9 652	266	-	-
5049	Professional equipment and supplies, n.e.c.	25	(D)	(D)	EE	21	(D)	(D)	EE	4	(D)
505	Metals and minerals, except petroleum	59	1 121 134	19 150	427	51	1 046 252	18 007	405	8	74 882
5051	Metals service centers and offices	56	(D)	(D)	EE	49	(D)	(D)	EE	7	(D)
5052	Coal and other minerals and ores	3	(D)	(D)	BB	2	(D)	(D)	BB	1	(D)
506	Electrical goods	346	1 820 913	147 704	3 701	262	832 013	99 896	2 590	84	988 900
5063	Electrical apparatus and equipment, wiring supplies, and construction materials	152	541 592	53 804	1 353	111	280 386	38 781	1 005	41	261 206
5064	Electrical appliances, television and radio sets	53	407 899	20 181	591	43	169 095	16 171	491	10	238 804
5065	Electronic parts and equipment, n.e.c.	141	871 422	73 719	1 757	108	382 532	44 944	1 094	33	488 890
507	Hardware, and plumbing and heating equipment and supplies	168	576 300	62 156	1 664	139	372 138	53 968	1 475	29	204 162
5072	Hardware	76	308 458	28 354	789	62	146 035	22 528	662	14	162 423
5074	Plumbing and heating equipment and supplies (hydronics)	57	152 364	17 400	516	48	129 388	15 667	470	9	22 976
5075	Warm air heating and air-conditioning equipment and supplies	20	82 615	10 732	213	17	(D)	(D)	CC	3	(D)
5078	Refrigeration equipment and supplies	15	32 863	5 670	146	12	(D)	(D)	CC	3	(D)
508	Machinery, equipment, and supplies	397	3 078 061	117 631	3 034	315	2 213 400	87 150	2 318	82	864 661
5082	Construction and mining (except petroleum) machinery and equipment	24	58 050	6 324	159	19	(D)	(D)	BB	5	(D)
5083	Farm and garden machinery and equipment	16	26 598	4 229	119	16	26 598	4 229	119	-	-
5084	Industrial machinery and equipment	187	983 843	49 799	1 267	133	821 962	40 538	1 014	54	161 881
5085	Industrial supplies	85	1 748 925	30 453	760	72	(D)	(D)	EE	13	(D)
5087	Service establishment equipment and supplies	46	91 667	12 268	450	41	67 378	10 721	385	5	24 289
5088	Transportation equipment and supplies, except motor vehicles	39	168 978	14 558	279	34	123 747	14 251	270	5	45 231
509	Miscellaneous durable goods	424	2 892 820	120 465	3 104	390	2 558 383	110 869	2 884	34	334 437
5091	Sporting and recreational goods and supplies	63	242 718	14 541	423	52	133 272	10 492	322	11	109 446
5092	Toys and hobby goods and supplies	58	1 097 602	34 389	700	52	1 051 824	33 636	682	6	45 778
5093	Scrap and waste materials	45	372 454	14 035	533	44	(D)	(D)	FF	1	(D)
5094	Jewelry, watches, precious stones, and precious metals	167	266 044	23 660	867	165	(D)	(D)	FF	2	(D)
5099	Durable goods, n.e.c.	91	914 002	33 840	581	77	(D)	(D)	EE	14	(D)
51	Nondurable goods	1 841	14 736 212	714 531	21 080	1 519	8 969 982	549 007	16 889	322	5 766 230
511	Paper and paper products	195	1 275 435	87 012	2 608	147	728 951	76 331	2 329	48	546 484
5111	Printing and writing paper	31	627 355	22 226	560	23	317 918	20 542	524	8	309 437
5112	Stationery and office supplies	132	457 204	52 044	1 725	97	343 527	44 240	1 505	35	113 677
5113	Industrial and personal service paper	32	190 876	12 742	323	27	67 506	11 549	300	5	123 370
512	Drugs, drug proprietaries, and druggists' sundries	56	493 166	46 074	1 200	51	122 542	17 042	435	5	370 624
5122	Drugs, drug proprietaries, and druggists' sundries	56	493 166	46 074	1 200	51	122 542	17 042	435	5	370 624
513	Apparel, piece goods, and notions	275	1 714 982	106 812	3 298	205	1 002 191	96 710	2 931	70	712 791
5131	Piece goods, notions, and other dry goods	66	395 565	15 223	559	50	134 221	11 784	386	16	261 344
5136	Men's and boys' clothing and furnishings	56	459 408	14 475	536	42	152 000	12 236	472	14	307 408
5137	Women's, children's, and infants' clothing and accessories	130	666 131	61 938	1 831	95	551 389	58 266	1 727	35	114 742
5139	Footwear	23	193 878	15 176	372	18	164 581	14 424	346	5	29 297
514	Groceries and related products	616	5 062 447	236 565	7 427	532	4 015 880	198 426	6 279	84	1 046 567
5141	Groceries, general line	57	602 854	30 902	1 020	53	(D)	(D)	GG	4	(D)
5142	Packaged frozen foods	59	810 691	31 330	753	48	603 033	25 388	587	11	207 658
5143	Dairy products, except dried or canned	21	120 457	9 545	280	17	60 969	6 152	189	4	59 488
5144	Poultry and poultry products	14	98 530	7 930	254	12	(D)	(D)	CC	2	(D)
5145	Confectionery	16	156 333	4 783	144	13	137 370	4 540	140	3	18 963

Table 7. Summary Statistics for Metropolitan Areas: 1992 — Con.

[For meaning of abbreviations and symbols, see introductory text. For explanation of terms and comparability of 1987 and 1992 censuses, see appendix A. For definitions of CMSA's, MSA's, and PMSA's, see appendix D]

SIC code	Geographic area and kind of business	Estab-lish-ments (number)	Sales (\$1,000)	Annual payroll (\$1,000)	Paid employees for pay period including March 12 (number)	Merchant wholesalers				Other operating types	
						Estab-lish-ments (number)	Sales (\$1,000)	Annual payroll (\$1,000)	Paid employees for pay period including March 12 (number)	Estab-lish-ments (number)	Sales (\$1,000)
SAN FRANCISCO—OAKLAND—SAN JOSE, CA CMSA—Con.											
San Francisco, CA PMSA —Con.											
51	Nondurable goods —Con.										
514	Groceries and related products —Con.										
5146	Fish and seafoods -----	71	246 763	13 040	647	65	203 264	12 270	629	6	43 499
5147	Meats and meat products -----	33	318 732	12 033	357	28	(D)	(D)	EE	5	(D)
5148	Fresh fruits and vegetables -----	97	888 800	38 798	1 087	91	864 634	37 314	1 055	6	24 166
5149	Groceries and related products, n.e.c. -----	248	1 819 287	88 204	2 885	205	1 323 341	65 679	2 130	43	495 946
515	Farm-product raw materials -----	27	683 288	7 080	202	24	658 651	6 625	194	3	24 637
5153	Grain and field beans -----	16	516 587	5 474	147	13	491 950	5 019	139	3	24 637
5154	Livestock -----	-	-	-	-	-	-	-	-	-	-
5159	Farm-product raw materials, n.e.c. -----	11	166 701	1 606	55	11	166 701	1 606	55	-	-
516	Chemicals and allied products -----	79	379 061	24 442	549	63	219 478	18 926	424	16	159 583
5162	Plastics materials and basic forms and shapes ---	33	149 578	7 390	225	28	117 298	6 317	191	5	32 280
5169	Chemicals and allied products, n.e.c. -----	46	229 483	17 052	324	35	102 180	12 609	233	11	127 303
517	Petroleum and petroleum products -----	35	2 600 814	27 478	474	27	(D)	(D)	CC	8	(D)
5171	Petroleum bulk stations and terminals -----	18	2 155 833	20 501	333	15	(D)	(D)	CC	3	(D)
5172	Petroleum and petroleum products wholesalers, except bulk stations and terminals -----	17	444 981	6 977	141	12	(D)	(D)	BB	5	(D)
518	Beer, wine, and distilled alcoholic beverages -----	73	776 240	54 261	1 424	57	532 234	40 075	1 115	16	244 006
5181	Beer and ale -----	19	234 427	20 075	533	17	(D)	(D)	FF	2	(D)
5182	Wine and distilled alcoholic beverages -----	54	541 813	34 186	891	40	(D)	(D)	FF	14	(D)
519	Miscellaneous nondurable goods -----	485	1 750 779	124 807	3 898	413	(D)	(D)	HH	72	(D)
5191	Farm supplies -----	36	333 440	6 721	180	33	325 999	6 428	168	3	7 441
5192	Books, periodicals, and newspapers -----	78	485 717	42 160	993	50	116 230	12 010	437	28	369 487
5193	Flowers, nursery stock, and florists' supplies ----	67	103 251	17 497	763	66	(D)	(D)	FF	1	(D)
5194	Tobacco and tobacco products -----	11	301 454	8 730	174	9	(D)	(D)	CC	2	(D)
5198	Paints, varnishes, and supplies -----	25	34 727	4 541	171	19	29 454	4 012	154	6	5 273
5199	Nondurable goods, n.e.c. -----	268	492 190	45 158	1 617	236	(D)	(D)	GG	32	(D)
San Jose, CA PMSA											
	Wholesale trade -----	3 240	43 705 856	2 425 282	58 951	2 632	17 582 891	1 404 478	38 552	608	26 122 965
50	Durable goods -----	2 551	37 891 748	2 093 651	47 904	2 066	14 515 102	1 173 120	30 310	485	23 376 646
501	Motor vehicles and motor vehicle parts and supplies -----	192	450 487	54 086	2 062	182	426 052	52 784	2 020	10	24 435
5012	Automobiles and other motor vehicles -----	23	120 921	10 760	326	23	120 921	10 760	326	-	-
5013	Motor vehicle supplies and new parts -----	113	271 761	34 230	1 364	104	(D)	(D)	GG	9	(D)
5014	Tires and tubes -----	19	35 175	5 137	180	18	(D)	(D)	CC	1	(D)
5015	Motor vehicle parts, used -----	37	22 630	3 959	192	37	22 630	3 959	192	-	-
502	Furniture and homefurnishings -----	83	405 064	44 625	1 458	72	339 529	42 668	1 406	11	65 535
5021	Furniture -----	49	274 197	27 082	842	41	220 217	25 369	796	8	53 980
5023	Homefurnishings -----	34	130 867	17 543	616	31	119 312	17 299	610	3	11 555
503	Lumber and other construction materials -----	74	265 138	27 822	891	57	211 424	21 488	726	17	53 714
5031	Lumber, plywood, millwork, and wood panels -----	26	127 011	12 601	417	21	109 772	11 033	362	5	17 239
5032	Brick, stone, and related construction materials ---	18	33 822	3 738	117	11	21 267	2 333	65	7	12 555
5033	Roofing, siding, and insulation materials -----	11	60 720	5 955	157	9	(D)	(D)	CC	2	(D)
5039	Construction materials, n.e.c. -----	19	43 585	5 528	200	16	(D)	(D)	CC	3	(D)
504	Professional and commercial equipment and supplies -----	768	23 354 221	1 150 622	23 856	647	5 884 105	484 292	11 347	121	17 470 116
5043	Photographic equipment and supplies -----	9	25 640	2 314	78	6	5 012	727	41	3	20 628
5044	Office equipment -----	61	470 048	53 835	1 348	43	86 746	19 007	679	18	383 302
5045	Computers and computer peripheral equipment and software -----	570	22 063 321	1 015 749	20 517	497	5 483 446	415 419	9 257	73	16 579 875
5046	Commercial equipment, n.e.c. -----	21	32 986	5 449	178	18	(D)	(D)	CC	3	(D)
5047	Medical, dental, and hospital equipment and supplies -----	55	489 566	35 005	866	41	80 990	17 058	477	14	408 576
5048	Ophthalmic goods -----	11	26 827	2 786	75	9	(D)	(D)	BB	2	(D)
5049	Professional equipment and supplies, n.e.c. -----	41	245 833	35 484	794	33	183 922	24 749	651	8	61 911
505	Metals and minerals, except petroleum -----	38	134 593	13 065	395	33	77 172	9 197	296	5	57 421
5051	Metals service centers and offices -----	36	(D)	(D)	EE	31	(D)	(D)	EE	5	57 421
5052	Coal and other minerals and ores -----	2	(D)	(D)	AA	2	(D)	(D)	AA	-	-
506	Electrical goods -----	788	11 233 628	589 243	13 243	554	5 887 835	375 777	9 115	234	5 345 793
5063	Electrical apparatus and equipment, wiring supplies, and construction materials -----	157	1 034 807	120 237	3 126	119	792 832	76 555	1 925	38	241 975
5064	Electrical appliances, television and radio sets ----	20	76 103	6 472	193	17	35 652	5 181	164	3	40 451
5065	Electronic parts and equipment, n.e.c. -----	611	10 122 718	462 534	9 924	418	5 059 351	294 041	7 026	193	5 063 367
507	Hardware, and plumbing and heating equipment and supplies -----	114	514 994	63 676	1 560	95	398 938	49 765	1 282	19	116 056
5072	Hardware -----	56	279 849	31 744	792	47	249 205	28 501	710	9	30 644
5074	Plumbing and heating equipment and supplies (hydronics) -----	29	124 634	11 764	328	24	95 113	10 717	300	5	29 521
5075	Warm air heating and air-conditioning equipment and supplies -----	20	53 391	9 887	241	16	(D)	(D)	CC	4	(D)
5078	Refrigeration equipment and supplies -----	9	57 120	10 281	199	8	(D)	(D)	BB	1	(D)

CA—108 CALIFORNIA

WHOLESALE TRADE—GEOGRAPHIC AREA SERIES

Table 7. Summary Statistics for Metropolitan Areas: 1992 — Con.

[For meaning of abbreviations and symbols, see introductory text. For explanation of terms and comparability of 1987 and 1992 censuses, see appendix A. For definitions of CMSA's, MSA's, and PMSA's, see appendix D]

SIC code	Geographic area and kind of business	Estab-lish-ments (number)	Sales (\$1,000)	Annual payroll (\$1,000)	Paid employees for pay period including March 12 (number)	Merchant wholesalers			Other operating types		
						Estab-lish-ments (number)	Sales (\$1,000)	Annual payroll (\$1,000)	Paid employees for pay period including March 12 (number)	Estab-lish-ments (number)	Sales (\$1,000)
SAN FRANCISCO—OAKLAND—SAN JOSE, CA CMSA—Con.											
San Jose, CA PMSA —Con.											
50	Durable goods —Con.										
508	Machinery, equipment, and supplies -----	332	863 864	101 403	2 747	281	691 169	90 082	2 473	51	172 695
5082	Construction and mining (except petroleum) machinery and equipment -----	13	16 558	3 472	101	12	(D)	(D)	CC	1	(D)
5083	Farm and garden machinery and equipment -----	16	19 634	2 832	114	16	19 634	2 832	114	—	—
5084	Industrial machinery and equipment -----	183	485 130	50 745	1 375	145	336 370	41 261	1 145	38	148 760
5085	Industrial supplies -----	70	240 446	33 122	814	64	232 199	31 884	783	6	8 247
5087	Service establishment equipment and supplies -----	34	48 282	8 244	255	33	(D)	(D)	EE	1	(D)
5088	Transportation equipment and supplies, except motor vehicles -----	16	53 814	2 988	88	11	(D)	(D)	BB	5	(D)
509	Miscellaneous durable goods -----	162	669 759	49 109	1 692	145	598 878	47 067	1 645	17	70 881
5091	Sporting and recreational goods and supplies -----	26	158 199	13 713	602	26	158 199	13 713	602	—	—
5092	Toys and hobby goods and supplies -----	20	132 336	5 524	181	19	(D)	(D)	CC	1	(D)
5093	Scrap and waste materials -----	46	179 421	17 978	585	45	(D)	(D)	FF	1	(D)
5094	Jewelry, watches, precious stones, and precious metals -----	24	51 491	2 295	95	22	(D)	(D)	BB	2	(D)
5099	Durable goods, n.e.c. -----	46	148 312	9 599	229	33	101 759	7 998	200	13	46 553
51	Nondurable goods -----	689	5 814 108	331 631	11 047	566	3 067 789	231 358	8 242	123	2 746 319
511	Paper and paper products -----	117	400 068	42 676	1 546	99	257 308	32 150	1 226	18	142 760
5111	Printing and writing paper -----	13	58 361	4 957	130	11	(D)	(D)	CC	2	(D)
5112	Stationery and office supplies -----	74	221 465	22 745	986	60	89 939	12 754	682	14	131 526
5113	Industrial and personal service paper -----	30	120 242	14 974	430	28	(D)	(D)	EE	2	(D)
512	Drugs, drug proprietaries, and druggists' sundries -----	36	727 173	42 641	993	29	354 708	28 013	596	7	372 465
5122	Drugs, drug proprietaries, and druggists' sundries -----	36	727 173	42 641	993	29	354 708	28 013	596	7	372 465
513	Apparel, piece goods, and notions -----	40	58 397	4 665	210	35	45 985	4 449	201	5	12 412
5131	Piece goods, notions, and other dry goods -----	12	14 603	2 164	77	12	14 603	2 164	77	—	—
5136	Men's and boys' clothing and furnishings -----	14	22 779	1 580	85	12	(D)	(D)	BB	2	(D)
5137	Women's, children's, and infants' clothing and accessories -----	10	12 612	569	27	7	(D)	(D)	BB	3	(D)
5139	Footwear -----	4	8 403	352	21	4	8 403	352	21	—	—
514	Groceries and related products -----	202	2 077 307	105 769	4 474	163	1 264 877	68 807	3 157	39	812 430
5141	Groceries, general line -----	28	381 729	13 482	701	25	(D)	(D)	FF	3	(D)
5142	Packaged frozen foods -----	14	204 516	10 611	376	12	(D)	(D)	EE	2	(D)
5143	Dairy products, except dried or canned -----	13	135 517	6 998	291	8	23 100	1 773	94	5	112 417
5144	Poultry and poultry products -----	4	14 550	933	33	4	14 550	933	33	—	—
5145	Confectionery -----	8	68 648	7 500	394	7	(D)	(D)	CC	1	(D)
5146	Fish and seafoods -----	11	51 816	2 597	114	10	(D)	(D)	CC	1	(D)
5147	Meats and meat products -----	18	233 125	6 918	318	15	(D)	(D)	EE	3	(D)
5148	Fresh fruits and vegetables -----	26	185 930	13 734	397	21	147 769	13 050	376	5	38 161
5149	Groceries and related products, n.e.c. -----	80	801 476	42 996	1 850	61	496 705	24 940	1 242	19	304 771
515	Farm-product raw materials -----	11	30 340	1 311	57	10	(D)	(D)	BB	1	(D)
5153	Grain and field beans -----	8	(D)	(D)	BB	7	(D)	(D)	BB	1	(D)
5154	Livestock -----	—	—	—	—	—	—	—	—	—	—
5159	Farm-product raw materials, n.e.c. -----	3	(D)	(D)	BB	3	(D)	(D)	BB	—	—
516	Chemicals and allied products -----	75	594 584	41 344	1 009	54	384 422	29 218	736	21	210 162
5162	Plastics materials and basic forms and shapes -----	23	145 777	9 966	286	19	116 025	9 123	266	4	29 752
5169	Chemicals and allied products, n.e.c. -----	52	448 807	31 378	723	35	268 397	20 095	470	17	180 410
517	Petroleum and petroleum products -----	28	842 104	11 436	369	21	167 733	7 169	273	7	674 371
5171	Petroleum bulk stations and terminals -----	19	(D)	(D)	EE	14	(D)	(D)	CC	5	(D)
5172	Petroleum and petroleum products wholesalers, except bulk stations and terminals -----	9	(D)	(D)	BB	7	(D)	(D)	BB	2	(D)
518	Beer, wine, and distilled alcoholic beverages -----	12	222 368	22 777	605	12	222 368	22 777	605	—	—
5181	Beer and ale -----	5	157 117	15 662	401	5	157 117	15 662	401	—	—
5182	Wine and distilled alcoholic beverages -----	7	65 251	7 115	204	7	65 251	7 115	204	—	—
519	Miscellaneous nondurable goods -----	168	861 767	59 012	1 784	143	(D)	(D)	GG	25	(D)
5191	Farm supplies -----	19	69 532	5 365	175	17	(D)	(D)	CC	2	(D)
5192	Books, periodicals, and newspapers -----	22	514 785	25 675	443	13	42 076	6 416	134	9	472 709
5193	Flowers, nursery stock, and florists' supplies -----	24	40 601	5 401	333	22	(D)	(D)	EE	2	(D)
5194	Tobacco and tobacco products -----	3	(D)	(D)	CC	3	(D)	(D)	CC	—	—
5198	Paints, varnishes, and supplies -----	14	27 402	5 400	213	12	(D)	(D)	CC	2	(D)
5199	Nondurable goods, n.e.c. -----	86	(D)	(D)	EE	76	94 745	11 107	(D)	10	(D)
Santa Cruz—Watsonville, CA PMSA											
	Wholesale trade -----	386	1 383 194	113 636	4 023	343	1 013 957	98 327	3 678	43	369 237
50	Durable goods -----	199	325 637	43 920	1 518	184	259 624	41 237	1 468	15	66 013
501	Motor vehicles and motor vehicle parts and supplies -----	25	26 272	4 078	181	25	26 272	4 078	181	—	—
502	Furniture and home furnishings -----	9	(D)	(D)	BB	8	(D)	(D)	BB	1	(D)
503	Lumber and other construction materials -----	14	17 610	2 170	73	14	17 610	2 170	73	—	—
504	Professional and commercial equipment and supplies -----	50	93 873	15 694	475	46	82 057	15 002	456	4	11 816
505	Metals and minerals, except petroleum -----	1	(D)	(D)	AA	1	(D)	(D)	AA	—	—
506	Electrical goods -----	25	74 505	7 051	181	20	33 857	5 584	163	5	40 648

Table 7. Summary Statistics for Metropolitan Areas: 1992 — Con.

[For meaning of abbreviations and symbols, see introductory text. For explanation of terms and comparability of 1987 and 1992 censuses, see appendix A. For definitions of CMSA's, MSA's, and PMSA's, see appendix D]

SIC code	Geographic area and kind of business	Estab-lish-ments (number)	Sales (\$1,000)	Annual payroll (\$1,000)	Paid employees for pay period including March 12 (number)	Merchant wholesalers			Other operating types	
						Estab-lish-ments (number)	Sales (\$1,000)	Annual payroll (\$1,000)	Paid employees for pay period including March 12 (number)	Estab-lish-ments (number)
SAN FRANCISCO—OAKLAND—SAN JOSE, CA CMSA—Con.										
Santa Cruz—Watsonville, CA PMSA —Con.										
50	Durable goods —Con.									
507	Hardware, and plumbing and heating equipment and supplies -----	16	(D)	(D)	BB	14	(D)	(D)	BB	2 (D)
508	Machinery, equipment, and supplies -----	26	42 659	5 275	192	24	(D)	(D)	CC	2 (D)
509	Miscellaneous durable goods -----	33	(D)	(D)	EE	32	(D)	(D)	EE	1 (D)
51	Nondurable goods -----	187	1 057 557	69 716	2 505	159	754 333	57 090	2 210	28 303 224
511	Paper and paper products -----	18	39 855	5 092	178	18	39 855	5 092	178	-- --
512	Drugs, drug proprietaries, and druggists' sundries ---	10	66 304	7 065	319	10	66 304	7 065	319	-- --
513	Apparel, piece goods, and notions -----	10	(D)	(D)	BB	8	(D)	(D)	BB	2 (D)
514	Groceries and related products -----	85	718 948	34 927	1 045	64	456 626	25 171	828	21 262 322
515	Farm-product raw materials -----	2	(D)	(D)	AA	2	(D)	(D)	AA	-- --
516	Chemicals and allied products -----	4	6 046	472	19	2	(D)	(D)	AA	2 (D)
517	Petroleum and petroleum products -----	7	(D)	(D)	BB	6	(D)	(D)	BB	1 (D)
518	Beer, wine, and distilled alcoholic beverages -----	7	83 578	8 671	256	5	(D)	(D)	CC	2 (D)
519	Miscellaneous nondurable goods -----	44	(D)	(D)	FF	44	(D)	(D)	FF	-- --
Santa Rosa, CA PMSA										
	Wholesale trade -----	716	2 706 058	210 651	7 393	624	1 972 332	181 218	6 512	92 733 726
50	Durable goods -----	398	1 239 186	110 599	3 721	356	782 306	96 719	3 365	42 456 880
501	Motor vehicles and motor vehicle parts and supplies -----	58	85 115	12 138	460	56	(D)	(D)	EE	2 (D)
5012	Automobiles and other motor vehicles -----	11	25 743	3 274	90	11	25 743	3 274	90	-- --
5013	Motor vehicle supplies and new parts -----	33	44 154	6 044	274	32	(D)	(D)	EE	1 (D)
5014	Tires and tubes -----	8	(D)	(D)	BB	7	(D)	(D)	BB	1 (D)
5015	Motor vehicle parts, used -----	6	(D)	(D)	BB	6	(D)	(D)	BB	-- --
502	Furniture and homefurnishings -----	22	28 157	4 404	194	19	23 421	4 260	186	3 4 736
5021	Furniture -----	10	15 012	2 357	113	9	(D)	(D)	CC	1 (D)
5023	Homefurnishings -----	12	13 145	2 047	81	10	(D)	(D)	BB	2 (D)
503	Lumber and other construction materials -----	45	206 256	19 497	632	42	189 638	17 841	574	3 16 618
5031	Lumber, plywood, millwork, and wood panels -----	26	168 149	14 474	462	25	(D)	(D)	EE	1 (D)
5032	Brick, stone, and related construction materials ---	7	7 645	1 898	62	6	(D)	(D)	BB	1 (D)
5033	Roofing, siding, and insulation materials -----	3	13 735	1 267	38	3	13 735	1 267	38	-- --
5039	Construction materials, n.e.c. -----	9	16 727	1 858	70	8	(D)	(D)	BB	1 (D)
504	Professional and commercial equipment and supplies -----	70	426 725	19 114	600	57	59 815	10 995	438	13 366 910
5043	Photographic equipment and supplies -----	2	(D)	(D)	AA	1	(D)	(D)	AA	1 (D)
5044	Office equipment -----	15	18 986	5 923	218	13	(D)	(D)	CC	2 (D)
5045	Computers and computer peripheral equipment and software -----	19	70 477	8 373	191	16	(D)	(D)	CC	3 (D)
5046	Commercial equipment, n.e.c. -----	12	(D)	(D)	BB	10	(D)	(D)	BB	2 (D)
5047	Medical, dental, and hospital equipment and supplies -----	15	19 137	2 417	100	12	12 137	1 701	75	3 7 000
5048	Ophthalmic goods -----	2	(D)	(D)	AA	2	(D)	(D)	AA	-- --
5049	Professional equipment and supplies, n.e.c. -----	5	(D)	(D)	AA	3	3 506	248	(D)	2 (D)
505	Metals and minerals, except petroleum -----	7	(D)	(D)	BB	7	(D)	(D)	BB	-- --
5051	Metals service centers and offices -----	6	(D)	(D)	BB	6	(D)	(D)	BB	-- --
5052	Coal and other minerals and ores -----	1	(D)	(D)	AA	1	(D)	(D)	AA	-- --
506	Electrical goods -----	47	166 279	14 849	473	44	(D)	(D)	EE	3 (D)
5063	Electrical apparatus and equipment, wiring supplies, and construction materials -----	23	57 354	6 259	203	22	(D)	(D)	CC	1 (D)
5064	Electrical appliances, television and radio sets ---	3	(D)	(D)	BB	3	(D)	(D)	BB	-- --
5065	Electronic parts and equipment, n.e.c. -----	21	(D)	(D)	EE	19	(D)	(D)	CC	2 (D)
507	Hardware, and plumbing and heating equipment and supplies -----	34	63 702	6 438	206	29	56 200	6 093	194	5 7 502
5072	Hardware -----	9	13 024	1 604	50	7	(D)	(D)	BB	2 (D)
5074	Plumbing and heating equipment and supplies (hydronics) -----	15	35 224	3 601	117	15	35 224	3 601	117	-- --
5075	Warm air heating and air-conditioning equipment and supplies -----	6	12 024	977	28	4	(D)	(D)	BB	2 (D)
5078	Refrigeration equipment and supplies -----	4	3 430	256	11	3	(D)	(D)	AA	1 (D)
508	Machinery, equipment, and supplies -----	81	148 471	19 070	628	72	121 657	17 812	594	9 26 814
5082	Construction and mining (except petroleum) machinery and equipment -----	6	22 441	3 527	101	6	22 441	3 527	101	-- --
5083	Farm and garden machinery and equipment -----	14	21 618	3 016	107	14	21 618	3 016	107	-- --
5084	Industrial machinery and equipment -----	33	60 890	5 894	185	28	41 345	5 088	166	5 19 545
5085	Industrial supplies -----	15	21 263	3 032	103	13	(D)	(D)	BB	2 (D)
5087	Service establishment equipment and supplies ---	8	15 477	2 966	109	8	15 477	2 966	109	-- --
5088	Transportation equipment and supplies, except motor vehicles -----	5	6 782	635	23	3	(D)	(D)	AA	2 (D)
509	Miscellaneous durable goods -----	34	(D)	(D)	EE	30	(D)	(D)	EE	4 (D)
5091	Sporting and recreational goods and supplies ---	6	8 667	1 263	50	4	(D)	(D)	BB	2 (D)
5092	Toys and hobby goods and supplies -----	3	(D)	(D)	CC	2	(D)	(D)	CC	1 (D)
5093	Scrap and waste materials -----	8	7 315	992	68	8	7 315	992	68	-- --
5094	Jewelry, watches, precious stones, and precious metals -----	6	16 330	2 603	117	5	(D)	(D)	CC	1 (D)
5099	Durable goods, n.e.c. -----	11	(D)	(D)	BB	11	(D)	(D)	BB	-- --

CA-110 CALIFORNIA

WHOLESALE TRADE—GEOGRAPHIC AREA SERIES

Table 7. Summary Statistics for Metropolitan Areas: 1992 — Con.

[For meaning of abbreviations and symbols, see introductory text. For explanation of terms and comparability of 1987 and 1992 censuses, see appendix A. For definitions of CMSA's, MSA's, and PMSA's, see appendix D]

SIC code	Geographic area and kind of business	Estab-lish-ments (number)	Sales (\$1,000)	Annual payroll (\$1,000)	Paid employees for pay period including March 12 (number)	Merchant wholesalers			Other operating types		
						Estab-lish-ments (number)	Sales (\$1,000)	Annual payroll (\$1,000)	Paid employees for pay period including March 12 (number)	Estab-lish-ments (number)	Sales (\$1,000)
SAN FRANCISCO—OAKLAND—SAN JOSE, CA CMSA—Con.											
Santa Rosa, CA PMSA —Con.											
51	Nondurable goods -----	318	1 466 872	100 052	3 672	268	1 190 026	84 499	3 147	50	276 846
511	Paper and paper products -----	33	59 520	8 881	358	28	55 128	8 478	346	5	4 392
5111	Printing and writing paper -----	3	(D)	(D)	AA	3	(D)	(D)	AA	—	—
5112	Stationery and office supplies -----	25	44 006	7 491	314	21	(D)	(D)	EE	4	(D)
5113	Industrial and personal service paper -----	5	(D)	(D)	BB	4	(D)	(D)	BB	1	(D)
512	Drugs, drug proprietaries, and druggists' sundries ---	10	49 388	1 934	85	9	(D)	(D)	BB	1	(D)
5122	Drugs, drug proprietaries, and druggists' sundries -	10	49 388	1 934	85	9	(D)	(D)	BB	1	(D)
513	Apparel, piece goods, and notions -----	25	38 238	4 243	182	24	(D)	(D)	CC	1	(D)
5131	Piece goods, notions, and other dry goods -----	5	6 051	620	27	5	6 051	620	27	—	—
5136	Men's and boys' clothing and furnishings -----	7	14 528	1 860	59	7	14 528	1 860	59	—	—
5137	Women's, children's, and infants' clothing and accessories -----	11	(D)	(D)	BB	10	(D)	(D)	BB	1	(D)
5139	Footwear -----	2	(D)	(D)	BB	2	(D)	(D)	BB	—	—
514	Groceries and related products -----	91	731 927	40 031	1 500	71	671 043	35 048	1 260	20	60 884
5141	Groceries, general line -----	4	(D)	(D)	CC	3	(D)	(D)	CC	1	(D)
5142	Packages, frozen foods -----	5	46 574	4 543	163	5	46 574	4 543	163	—	—
5143	Dairy products, except dried or canned -----	12	203 838	7 953	222	12	203 838	7 953	222	—	—
5144	Poultry and poultry products -----	9	25 000	1 849	113	8	(D)	(D)	CC	1	(D)
5145	Confectionery -----	1	(D)	(D)	AA	1	(D)	(D)	AA	—	—
5146	Fish and seafoods -----	3	(D)	(D)	BB	1	(D)	(D)	AA	2	(D)
5147	Meats and meat products -----	5	42 312	3 496	124	5	42 312	3 496	124	—	—
5148	Fresh fruits and vegetables -----	8	(D)	(D)	BB	7	7 917	637	(D)	1	(D)
5149	Groceries and related products, n.e.c. -----	44	(D)	(D)	FF	29	(D)	(D)	EE	15	(D)
515	Farm-product raw materials -----	8	43 614	1 666	85	6	(D)	(D)	BB	2	(D)
5153	Grain and field beans -----	3	(D)	(D)	BB	2	(D)	(D)	BB	1	(D)
5154	Livestock -----	3	(D)	(D)	BB	2	(D)	(D)	AA	1	(D)
5159	Farm-product raw materials, n.e.c. -----	2	(D)	(D)	AA	2	(D)	(D)	AA	—	—
516	Chemicals and allied products -----	13	31 559	2 677	70	8	6 845	1 958	51	5	24 714
5162	Plastics materials and basic forms and shapes ---	2	(D)	(D)	BB	1	(D)	(D)	BB	1	(D)
5169	Chemicals and allied products, n.e.c. -----	11	(D)	(D)	BB	7	(D)	(D)	BB	4	(D)
517	Petroleum and petroleum products -----	12	(D)	(D)	CC	11	(D)	(D)	CC	1	(D)
5171	Petroleum bulk stations and terminals -----	11	(D)	(D)	CC	10	(D)	(D)	CC	1	(D)
5172	Petroleum and petroleum products wholesalers, except bulk stations and terminals -----	1	(D)	(D)	AA	1	(D)	(D)	AA	—	—
518	Beer, wine, and distilled alcoholic beverages -----	37	275 512	20 319	571	26	107 884	11 460	359	11	167 628
5181	Beer and ale -----	4	(D)	(D)	CC	4	(D)	(D)	CC	—	—
5182	Wine and distilled alcoholic beverages -----	33	(D)	(D)	EE	22	(D)	(D)	CC	11	167 628
519	Miscellaneous nondurable goods -----	89	(D)	(D)	FF	85	(D)	(D)	FF	4	(D)
5191	Farm supplies -----	37	56 298	5 232	190	37	56 298	5 232	190	—	—
5192	Books, periodicals, and newspapers -----	10	25 802	1 597	71	8	(D)	(D)	BB	2	(D)
5193	Flowers, nursery stock, and florists' supplies -----	10	11 491	2 286	199	9	(D)	(D)	CC	1	(D)
5194	Tobacco and tobacco products -----	2	(D)	(D)	BB	2	(D)	(D)	BB	—	—
5198	Paints, varnishes, and supplies -----	2	(D)	(D)	AA	2	(D)	(D)	AA	—	—
5199	Nondurable goods, n.e.c. -----	28	23 418	4 318	173	27	(D)	(D)	CC	1	(D)
Vallejo—Fairfield—Napa, CA PMSA											
	Wholesale trade -----	491	2 120 086	156 677	5 520	417	1 328 321	127 564	4 520	74	791 765
50	Durable goods -----	318	1 167 633	92 384	3 374	274	691 558	81 804	2 975	44	476 075
501	Motor vehicles and motor vehicle parts and supplies -----	54	348 980	12 025	530	50	(D)	(D)	EE	4	(D)
502	Furniture and home furnishings -----	18	51 878	5 811	255	14	(D)	(D)	CC	4	(D)
503	Lumber and other construction materials -----	30	175 950	13 244	464	23	151 727	11 582	398	7	24 223
504	Professional and commercial equipment and supplies -----	39	54 590	7 048	277	35	(D)	(D)	EE	4	(D)
505	Metals and minerals, except petroleum -----	2	(D)	(D)	AA	2	(D)	(D)	AA	—	—
506	Electrical goods -----	29	57 871	4 740	152	24	(D)	(D)	CC	5	(D)
507	Hardware, and plumbing and heating equipment and supplies -----	20	(D)	(D)	CC	18	(D)	(D)	CC	2	(D)
508	Machinery, equipment, and supplies -----	98	313 413	25 754	899	84	195 155	23 118	760	14	118 258
509	Miscellaneous durable goods -----	28	(D)	(D)	FF	24	(D)	(D)	FF	4	(D)
51	Nondurable goods -----	173	952 453	64 293	2 146	143	636 763	45 760	1 545	30	315 690
511	Paper and paper products -----	14	32 064	5 677	282	13	(D)	(D)	EE	1	(D)
512	Drugs, drug proprietaries, and druggists' sundries ---	1	(D)	(D)	AA	1	(D)	(D)	AA	—	—
513	Apparel, piece goods, and notions -----	6	(D)	(D)	AA	4	4 210	412	(D)	2	(D)
514	Groceries and related products -----	49	417 248	17 794	650	40	304 287	10 311	350	9	112 961
515	Farm-product raw materials -----	7	(D)	(D)	BB	6	(D)	(D)	BB	1	(D)
516	Chemicals and allied products -----	9	37 278	2 134	70	4	2 942	633	27	5	34 336
517	Petroleum and petroleum products -----	13	152 984	6 782	178	10	(D)	(D)	CC	3	(D)
518	Beer, wine, and distilled alcoholic beverages -----	26	135 945	14 874	388	21	85 215	8 617	231	5	50 730
519	Miscellaneous nondurable goods -----	48	(D)	(D)	EE	44	(D)	(D)	EE	4	(D)

Table 7. Summary Statistics for Metropolitan Areas: 1992 – Con.

[For meaning of abbreviations and symbols, see introductory text. For explanation of terms and comparability of 1987 and 1992 censuses, see appendix A. For definitions of CMSA's, MSA's, and PMSA's, see appendix D]

SIC code	Geographic area and kind of business	Estab-lish-ments (number)	Sales (\$1,000)	Annual payroll (\$1,000)	Paid employees for pay period including March 12 (number)	Merchant wholesalers				Other operating types	
						Estab-lish-ments (number)	Sales (\$1,000)	Annual payroll (\$1,000)	Paid employees for pay period including March 12 (number)	Estab-lish-ments (number)	Sales (\$1,000)
SAN LUIS OBISPO-ATASCADERO-PASO ROBLES, CA MSA											
	Wholesale trade -----	268	453 787	51 070	2 180	245	366 646	48 045	2 085	23	87 141
50	Durable goods -----	148	174 248	27 498	1 079	143	167 253	27 139	1 067	5	6 995
501	Motor vehicles and motor vehicle parts and supplies -----	31	21 677	3 806	189	31	21 677	3 806	189	--	--
502	Furniture and homefurnishings -----	4	5 013	653	29	4	5 013	653	29	--	--
503	Lumber and other construction materials -----	13	19 253	1 958	80	13	19 253	1 958	80	--	--
504	Professional and commercial equipment and supplies -----	24	38 580	6 789	226	24	38 580	6 789	226	--	--
505	Metals and minerals, except petroleum -----	3	4 098	561	33	3	4 098	561	33	--	--
506	Electrical goods -----	22	24 167	3 913	143	18	(D)	(D)	CC	4	(D)
507	Hardware, and plumbing and heating equipment and supplies -----	12	9 984	1 627	79	12	9 984	1 627	79	--	--
508	Machinery, equipment, and supplies -----	19	22 443	5 518	157	18	(D)	(D)	CC	1	(D)
509	Miscellaneous durable goods -----	20	29 033	2 673	143	20	29 033	2 673	143	--	--
51	Nondurable goods -----	120	279 539	23 572	1 101	102	199 393	20 906	1 018	18	80 146
511	Paper and paper products -----	21	16 344	2 479	122	19	(D)	(D)	CC	2	(D)
512	Drugs, drug proprietaries, and druggists' sundries -----	3	2 906	363	23	3	2 906	363	23	--	--
513	Apparel, piece goods, and notions -----	4	9 494	734	49	4	9 494	734	49	--	--
514	Groceries and related products -----	39	112 847	8 742	469	30	71 960	6 699	419	9	40 887
515	Farm-product raw materials -----	2	(D)	(D)	BB	1	(D)	(D)	AA	1	(D)
516	Chemicals and allied products -----	4	2 069	605	19	3	(D)	(D)	AA	1	(D)
517	Petroleum and petroleum products -----	11	(D)	(D)	CC	9	(D)	(D)	CC	2	(D)
518	Beer, wine, and distilled alcoholic beverages -----	8	17 042	1 972	61	8	17 042	1 972	61	--	--
519	Miscellaneous nondurable goods -----	28	(D)	(D)	CC	25	(D)	(D)	CC	3	(D)
SANTA BARBARA-SANTA MARIA-LOMPOC, CA MSA											
	Wholesale trade -----	540	1 373 539	145 724	5 496	486	1 047 236	116 429	4 314	54	326 303
50	Durable goods -----	304	559 585	77 887	2 965	282	420 894	60 130	2 170	22	138 691
501	Motor vehicles and motor vehicle parts and supplies -----	49	51 661	8 070	355	47	(D)	(D)	EE	2	(D)
5012	Automobiles and other motor vehicles -----	3	(D)	(D)	AA	2	(D)	(D)	AA	1	(D)
5013	Motor vehicle supplies and new parts -----	32	42 412	6 016	264	31	(D)	(D)	CC	1	(D)
5014	Tires and tubes -----	5	6 563	1 626	61	5	6 563	1 626	61	--	--
5015	Motor vehicle parts, used -----	9	(D)	(D)	BB	9	(D)	(D)	BB	--	--
502	Furniture and homefurnishings -----	8	7 503	1 050	41	8	7 503	1 050	41	--	--
5021	Furniture -----	4	6 659	921	29	4	6 659	921	29	--	--
5023	Homefurnishings -----	4	844	129	12	4	844	129	12	--	--
503	Lumber and other construction materials -----	20	36 383	3 728	140	18	(D)	(D)	CC	2	(D)
5031	Lumber, plywood, millwork, and wood panels -----	5	14 894	615	20	5	14 894	615	20	--	--
5032	Brick, stone, and related construction materials -----	8	10 776	1 886	68	7	(D)	(D)	BB	1	(D)
5033	Roofing, siding, and insulation materials -----	1	(D)	(D)	BB	1	(D)	(D)	BB	--	--
5039	Construction materials, n.e.c. -----	6	(D)	(D)	BB	5	(D)	(D)	BB	1	(D)
504	Professional and commercial equipment and supplies -----	67	176 934	23 060	983	58	77 430	9 883	314	9	99 504
5043	Photographic equipment and supplies -----	2	(D)	(D)	AA	2	(D)	(D)	AA	--	--
5044	Office equipment -----	15	17 232	3 448	106	13	(D)	(D)	BB	2	(D)
5045	Computers and computer peripheral equipment and software -----	18	60 283	5 970	138	16	(D)	(D)	CC	2	(D)
5046	Commercial equipment, n.e.c. -----	10	3 574	635	35	10	3 574	635	35	--	--
5047	Medical, dental, and hospital equipment and supplies -----	13	83 409	10 961	630	8	7 152	764	18	5	76 257
5048	Ophthalmic goods -----	3	(D)	(D)	AA	3	(D)	(D)	AA	--	--
5049	Professional equipment and supplies, n.e.c. -----	6	7 393	1 703	61	6	7 393	1 703	61	--	--
505	Metals and minerals, except petroleum -----	1	(D)	(D)	BB	1	(D)	(D)	BB	--	--
5051	Metals service centers and offices -----	1	(D)	(D)	BB	1	(D)	(D)	BB	--	--
5052	Coal and other minerals and ores -----	--	--	--	--	--	--	--	--	--	--
506	Electrical goods -----	32	66 757	11 585	385	28	57 045	10 581	365	4	9 712
5063	Electrical apparatus and equipment, wiring supplies, and construction materials -----	13	29 603	3 046	104	11	(D)	(D)	BB	2	(D)
5064	Electrical appliances, television and radio sets -----	2	(D)	(D)	AA	2	(D)	(D)	AA	--	--
5065	Electronic parts and equipment, n.e.c. -----	17	(D)	(D)	EE	15	(D)	(D)	EE	2	(D)
507	Hardware, and plumbing and heating equipment and supplies -----	24	63 280	8 448	263	23	(D)	(D)	CC	1	(D)
5072	Hardware -----	5	8 552	1 397	55	5	8 552	1 397	55	--	--
5074	Plumbing and heating equipment and supplies (hydronics) -----	13	46 890	6 246	178	12	(D)	(D)	CC	1	(D)
5075	Warm air heating and air-conditioning equipment and supplies -----	3	(D)	(D)	AA	3	(D)	(D)	AA	--	--
5078	Refrigeration equipment and supplies -----	3	(D)	(D)	AA	3	(D)	(D)	AA	--	--

CA-112 CALIFORNIA

WHOLESALE TRADE—GEOGRAPHIC AREA SERIES

Table 7. Summary Statistics for Metropolitan Areas: 1992 — Con.

[For meaning of abbreviations and symbols, see introductory text. For explanation of terms and comparability of 1987 and 1992 censuses, see appendix A. For definitions of CMSA's, MSA's, and PMSA's, see appendix D]

SIC code	Geographic area and kind of business	Estab-lish-ments (number)	Sales (\$1,000)	Annual payroll (\$1,000)	Paid employees for pay period including March 12 (number)	Merchant wholesalers			Other operating types	
						Estab-lish-ments (number)	Sales (\$1,000)	Annual payroll (\$1,000)	Paid employees for pay period including March 12 (number)	Estab-lish-ments (number)
SANTA BARBARA—SANTA MARIA—LOMPOC, CA MSA—Con.										
50	Durable goods—Con.									
508	Machinery, equipment, and supplies	61	108 344	16 332	505	57	96 275	15 927	501	4 12 069
5082	Construction and mining (except petroleum) machinery and equipment	2	(D)	(D)	AA	2	(D)	(D)	AA	—
5083	Farm and garden machinery and equipment	12	25 923	4 042	141	12	25 923	4 042	141	—
5084	Industrial machinery and equipment	17	36 655	6 539	177	16	(D)	(D)	CC	1 (D)
5085	Industrial supplies	11	13 140	1 636	62	10	(D)	(D)	BB	1 (D)
5087	Service establishment equipment and supplies	14	(D)	(D)	BB	13	9 812	2 000	(D)	1 (D)
5088	Transportation equipment and supplies, except motor vehicles	5	18 911	1 666	24	4	(D)	(D)	BB	1 (D)
509	Miscellaneous durable goods	42	(D)	(D)	EE	42	(D)	(D)	EE	—
5091	Sporting and recreational goods and supplies	5	5 243	570	26	5	5 243	570	26	—
5092	Toys and hobby goods and supplies	5	1 412	189	11	5	1 412	189	11	—
5093	Scrap and waste materials	12	5 553	856	72	12	5 553	856	72	—
5094	Jewelry, watches, precious stones, and precious metals	8	23 670	1 045	35	8	23 670	1 045	35	—
5099	Durable goods, n.e.c.	12	(D)	(D)	CC	12	(D)	(D)	CC	—
51	Nondurable goods	236	813 954	67 837	2 531	204	626 342	56 299	2 144	32 187 612
511	Paper and paper products	21	24 841	3 001	154	19	(D)	(D)	CC	2 (D)
5111	Printing and writing paper	3	6 794	400	13	2	(D)	(D)	AA	1 (D)
5112	Stationery and office supplies	16	(D)	(D)	CC	15	12 841	1 874	(D)	1 (D)
5113	Industrial and personal service paper	2	(D)	(D)	BB	2	(D)	(D)	BB	—
512	Drugs, drug proprietaries, and druggists' sundries	9	26 346	5 292	167	6	(D)	(D)	BB	3 (D)
5122	Drugs, drug proprietaries, and druggists' sundries	9	26 346	5 292	167	6	(D)	(D)	BB	3 (D)
513	Apparel, piece goods, and notions	22	121 899	6 946	229	19	65 155	6 182	207	3 56 744
5131	Piece goods, notions, and other dry goods	—	—	—	—	—	—	—	—	—
5136	Men's and boys' clothing and furnishings	5	10 151	1 169	26	4	(D)	(D)	BB	1 (D)
5137	Women's, children's, and infants' clothing and accessories	10	30 095	1 510	77	10	30 095	1 510	77	—
5139	Footwear	7	81 653	4 267	126	5	(D)	(D)	CC	2 (D)
514	Groceries and related products	69	370 744	24 456	900	54	271 081	18 376	721	15 99 663
5141	Groceries, general line	4	(D)	(D)	BB	4	(D)	(D)	BB	—
5142	Packaged frozen foods	4	30 613	1 617	42	4	30 613	1 617	42	—
5143	Dairy products, except dried or canned	7	15 684	1 792	53	7	15 684	1 792	53	—
5144	Poultry and poultry products	—	—	—	—	—	—	—	—	—
5145	Confectionery	1	(D)	(D)	AA	1	(D)	(D)	AA	—
5146	Fish and seafoods	3	13 190	1 058	52	3	13 190	1 058	52	—
5147	Meats and meat products	3	12 130	1 219	42	3	12 130	1 219	42	—
5148	Fresh fruits and vegetables	23	168 940	6 435	229	16	110 735	5 410	211	7 58 205
5149	Groceries and related products, n.e.c.	24	94 049	11 190	445	16	52 591	6 135	284	8 41 458
515	Farm-product raw materials	7	10 909	880	48	7	10 909	880	48	—
5153	Grain and field beans	2	(D)	(D)	AA	2	(D)	(D)	AA	—
5154	Livestock	2	(D)	(D)	AA	2	(D)	(D)	AA	—
5159	Farm-product raw materials, n.e.c.	3	2 771	549	14	3	2 771	549	14	—
516	Chemicals and allied products	12	16 197	2 141	74	9	(D)	(D)	BB	3 (D)
5162	Plastics materials and basic forms and shapes	2	(D)	(D)	AA	1	(D)	(D)	AA	1 (D)
5169	Chemicals and allied products, n.e.c.	10	(D)	(D)	BB	8	(D)	(D)	BB	2 (D)
517	Petroleum and petroleum products	14	29 275	1 432	53	10	(D)	(D)	BB	4 (D)
5171	Petroleum bulk stations and terminals	9	(D)	(D)	BB	8	(D)	(D)	BB	1 (D)
5172	Petroleum and petroleum products wholesalers, except bulk stations and terminals	5	(D)	(D)	AA	2	(D)	(D)	AA	3 (D)
518	Beer, wine, and distilled alcoholic beverages	11	62 236	6 602	251	11	62 236	6 602	251	—
5181	Beer and ale	7	56 788	5 742	208	7	56 788	5 742	208	—
5182	Wine and distilled alcoholic beverages	4	5 448	860	43	4	5 448	860	43	—
519	Miscellaneous nondurable goods	71	151 507	17 087	655	69	(D)	(D)	FF	2 (D)
5191	Farm supplies	30	70 601	10 065	286	29	(D)	(D)	EE	1 (D)
5192	Books, periodicals, and newspapers	5	9 918	1 288	42	5	9 918	1 288	42	—
5193	Flowers, nursery stock, and florists' supplies	14	11 108	1 722	128	14	11 108	1 722	128	—
5194	Tobacco and tobacco products	3	(D)	(D)	BB	3	(D)	(D)	BB	—
5198	Paints, varnishes, and supplies	3	2 168	324	12	2	(D)	(D)	AA	1 (D)
5199	Nondurable goods, n.e.c.	16	(D)	(D)	CC	16	(D)	(D)	CC	—

Table 7. Summary Statistics for Metropolitan Areas: 1992 – Con.

[For meaning of abbreviations and symbols, see introductory text. For explanation of terms and comparability of 1987 and 1992 censuses, see appendix A. For definitions of CMSA's, MSA's, and PMSA's, see appendix D]

SIC code	Geographic area and kind of business	Estab-lish-ments (number)	Sales (\$1,000)	Annual payroll (\$1,000)	Paid employees for pay period including March 12 (number)	Merchant wholesalers			Other operating types		
						Estab-lish-ments (number)	Sales (\$1,000)	Annual payroll (\$1,000)	Paid employees for pay period including March 12 (number)	Estab-lish-ments (number)	Sales (\$1,000)
STOCKTON-LODI, CA MSA											
	Wholesale trade -----	654	4 208 465	239 729	8 633	570	3 412 380	210 371	7 648	84	796 085
50	Durable goods -----	379	960 859	100 748	3 816	347	822 738	92 035	3 548	32	138 121
501	Motor vehicles and motor vehicle parts and supplies -----	68	174 383	16 207	727	63	(D)	(D)	FF	5	(D)
5012	Automobiles and other motor vehicles -----	15	(D)	(D)	CC	13	(D)	(D)	CC	2	(D)
5013	Motor vehicle supplies and new parts -----	32	96 302	8 796	378	30	(D)	(D)	EE	2	(D)
5014	Tires and tubes -----	6	(D)	(D)	BB	5	(D)	(D)	BB	1	(D)
5015	Motor vehicle parts, used -----	15	(D)	(D)	BB	15	(D)	(D)	BB	-	-
502	Furniture and home furnishings -----	14	29 902	2 582	124	12	(D)	(D)	CC	2	(D)
5021	Furniture -----	4	(D)	(D)	AA	4	(D)	(D)	AA	-	-
5023	Home furnishings -----	10	(D)	(D)	CC	8	(D)	(D)	BB	2	(D)
503	Lumber and other construction materials -----	37	136 519	9 442	319	26	79 532	7 406	242	11	56 987
5031	Lumber, plywood, millwork, and wood panels -----	14	76 955	5 472	191	10	43 988	4 488	152	4	32 967
5032	Brick, stone, and related construction materials -----	15	51 833	3 273	95	8	27 813	2 221	57	7	24 020
5033	Roofing, siding, and insulation materials -----	3	(D)	(D)	AA	3	(D)	(D)	AA	-	-
5039	Construction materials, n.e.c. -----	5	(D)	(D)	BB	5	(D)	(D)	BB	-	-
504	Professional and commercial equipment and supplies -----	42	118 716	12 980	466	36	84 672	8 890	379	6	34 044
5043	Photographic equipment and supplies -----	-	-	-	-	-	-	-	-	-	-
5044	Office equipment -----	13	19 562	4 293	150	11	(D)	(D)	CC	2	(D)
5045	Computers and computer peripheral equipment and software -----	12	58 611	4 462	132	10	(D)	(D)	BB	2	(D)
5046	Commercial equipment, n.e.c. -----	7	13 075	1 361	49	5	(D)	(D)	BB	2	(D)
5047	Medical, dental, and hospital equipment and supplies -----	7	26 041	2 775	129	7	26 041	2 775	129	-	-
5048	Ophthalmic goods -----	1	(D)	(D)	AA	1	(D)	(D)	AA	-	-
5049	Professional equipment and supplies, n.e.c. -----	2	(D)	(D)	AA	2	(D)	(D)	AA	-	-
505	Metals and minerals, except petroleum -----	11	69 436	8 738	300	11	69 436	8 738	300	-	-
5051	Metals service centers and offices -----	11	69 436	8 738	300	11	69 436	8 738	300	-	-
5052	Coal and other minerals and ores -----	-	-	-	-	-	-	-	-	-	-
506	Electrical goods -----	30	57 732	7 388	244	28	(D)	(D)	CC	2	(D)
5063	Electrical apparatus and equipment, wiring supplies, and construction materials -----	21	48 760	6 333	202	19	(D)	(D)	CC	2	(D)
5064	Electrical appliances, television and radio sets -----	4	(D)	(D)	BB	4	(D)	(D)	BB	-	-
5065	Electronic parts and equipment, n.e.c. -----	5	(D)	(D)	AA	5	(D)	(D)	AA	-	-
507	Hardware, and plumbing and heating equipment and supplies -----	23	47 627	5 335	206	23	47 627	5 335	206	-	-
5072	Hardware -----	7	(D)	(D)	BB	7	(D)	(D)	BB	-	-
5074	Plumbing and heating equipment and supplies (hydronics) -----	10	24 107	2 269	84	10	24 107	2 269	84	-	-
5075	Warm air heating and air-conditioning equipment and supplies -----	5	12 739	1 193	46	5	12 739	1 193	46	-	-
5078	Refrigeration equipment and supplies -----	1	(D)	(D)	AA	1	(D)	(D)	AA	-	-
508	Machinery, equipment, and supplies -----	119	236 077	32 799	1 157	113	217 796	31 376	1 105	6	18 281
5082	Construction and mining (except petroleum) machinery and equipment -----	10	20 606	2 020	77	9	(D)	(D)	BB	1	(D)
5083	Farm and garden machinery and equipment -----	27	73 741	8 267	292	26	(D)	(D)	EE	1	(D)
5084	Industrial machinery and equipment -----	36	69 126	12 463	433	34	(D)	(D)	EE	2	(D)
5085	Industrial supplies -----	27	58 960	7 120	232	26	(D)	(D)	CC	1	(D)
5087	Service establishment equipment and supplies -----	18	(D)	(D)	CC	17	11 812	2 796	(D)	1	(D)
5088	Transportation equipment and supplies, except motor vehicles -----	1	(D)	(D)	AA	1	(D)	(D)	AA	-	-
509	Miscellaneous durable goods -----	35	90 467	5 277	273	35	90 467	5 277	273	-	-
5091	Sporting and recreational goods and supplies -----	3	(D)	(D)	BB	3	(D)	(D)	BB	-	-
5092	Toys and hobby goods and supplies -----	4	1 117	150	19	4	1 117	150	19	-	-
5093	Scrap and waste materials -----	17	21 687	2 706	124	17	21 687	2 706	124	-	-
5094	Jewelry, watches, precious stones, and precious metals -----	2	(D)	(D)	AA	2	(D)	(D)	AA	-	-
5099	Durable goods, n.e.c. -----	9	(D)	(D)	CC	9	(D)	(D)	CC	-	-
51	Nondurable goods -----	275	3 247 606	138 981	4 817	223	2 589 642	118 336	4 100	52	657 964
511	Paper and paper products -----	27	59 038	6 845	295	20	49 107	5 773	243	7	9 931
5111	Printing and writing paper -----	3	3 684	667	25	3	3 684	667	25	-	-
5112	Stationery and office supplies -----	15	27 760	3 049	174	10	(D)	(D)	CC	5	(D)
5113	Industrial and personal service paper -----	9	27 594	3 129	96	7	(D)	(D)	BB	2	(D)
512	Drugs, drug proprietaries, and druggists' sundries -----	6	(D)	(D)	CC	6	(D)	(D)	CC	-	-
5122	Drugs, drug proprietaries, and druggists' sundries -----	6	(D)	(D)	CC	6	(D)	(D)	CC	-	-
513	Apparel, piece goods, and notions -----	9	19 474	1 691	67	9	19 474	1 691	67	-	-
5131	Piece goods, notions, and other dry goods -----	1	(D)	(D)	AA	1	(D)	(D)	AA	-	-
5136	Men's and boys' clothing and furnishings -----	5	18 446	1 599	54	5	18 446	1 599	54	-	-
5137	Women's, children's, and infants' clothing and accessories -----	3	(D)	(D)	AA	3	(D)	(D)	AA	-	-
5139	Footwear -----	-	-	-	-	-	-	-	-	-	-
514	Groceries and related products -----	94	1 775 115	74 939	2 524	72	1 636 410	63 972	2 123	22	138 705
5141	Groceries, general line -----	7	(D)	(D)	FF	7	(D)	(D)	FF	-	-
5142	Packaged frozen foods -----	9	(D)	(D)	FF	8	(D)	(D)	FF	1	(D)
5143	Dairy products, except dried or canned -----	9	16 177	1 144	40	8	(D)	(D)	BB	1	(D)
5144	Poultry and poultry products -----	6	92 679	3 114	132	5	(D)	(D)	BB	1	(D)
5145	Confectionery -----	3	(D)	(D)	CC	3	(D)	(D)	CC	-	-

CA-114 CALIFORNIA

WHOLESALE TRADE—GEOGRAPHIC AREA SERIES

Table 7. Summary Statistics for Metropolitan Areas: 1992 – Con.

[For meaning of abbreviations and symbols, see introductory text. For explanation of terms and comparability of 1987 and 1992 censuses, see appendix A. For definitions of CMSA's, MSA's, and PMSA's, see appendix D]

SIC code	Geographic area and kind of business	Estab-lish-ments (number)	Sales (\$1,000)	Annual payroll (\$1,000)	Paid employees for pay period including March 12 (number)	Merchant wholesalers			Other operating types	
						Estab-lish-ments (number)	Sales (\$1,000)	Annual payroll (\$1,000)	Paid employees for pay period including March 12 (number)	Estab-lish-ments (number)
STOCKTON–LODI, CA MSA – Con.										
51	Nondurable goods – Con.									
514	Groceries and related products – Con.									
5146	Fish and seafoods -----	–	–	–	–	–	–	–	–	–
5147	Meats and meat products -----	5	70 093	3 326	121	5	70 093	3 326	121	–
5148	Fresh fruits and vegetables -----	27	124 542	10 334	394	16	82 011	8 479	347	11 42 531
5149	Groceries and related products, n.e.c. -----	28	167 895	14 101	560	20	107 999	6 426	252	8 59 896
515	Farm-product raw materials -----	21	201 711	6 984	406	16	153 346	6 452	353	5 48 365
5153	Grain and field beans -----	11	129 242	4 412	75	11	129 242	4 412	75	–
5154	Livestock -----	4	46 924	527	54	1	(D)	(D)	AA	3 (D)
5159	Farm-product raw materials, n.e.c. -----	6	25 545	2 045	277	4	(D)	(D)	EE	2 (D)
516	Chemicals and allied products -----	8	52 682	2 696	78	6	(D)	(D)	BB	2 (D)
5162	Plastics materials and basic forms and shapes -----	–	–	–	–	–	–	–	–	–
5169	Chemicals and allied products, n.e.c. -----	8	52 682	2 696	78	6	(D)	(D)	BB	2 (D)
517	Petroleum and petroleum products -----	28	493 747	7 170	254	21	132 049	4 899	205	7 361 698
5171	Petroleum bulk stations and terminals -----	19	446 028	5 741	200	13	(D)	(D)	CC	6 (D)
5172	Petroleum and petroleum products wholesalers, except bulk stations and terminals -----	9	47 719	1 429	54	8	(D)	(D)	BB	1 (D)
518	Beer, wine, and distilled alcoholic beverages -----	7	388 968	16 293	432	6	(D)	(D)	EE	1 (D)
5181	Beer and ale -----	3	(D)	(D)	CC	2	(D)	(D)	BB	– (D)
5182	Wine and distilled alcoholic beverages -----	4	(D)	(D)	EE	4	(D)	(D)	EE	–
519	Miscellaneous nondurable goods -----	75	(D)	(D)	FF	67	(D)	(D)	FF	8 (D)
5191	Farm supplies -----	42	168 555	13 461	412	36	123 014	11 642	359	6 45 541
5192	Books, periodicals, and newspapers -----	3	1 135	91	9	3	1 135	91	9	–
5193	Flowers, nursery stock, and florists' supplies -----	8	4 112	501	32	8	4 112	501	32	–
5194	Tobacco and tobacco products -----	2	(D)	(D)	AA	2	(D)	(D)	AA	–
5198	Paints, varnishes, and supplies -----	9	9 047	1 627	60	8	(D)	(D)	BB	1 (D)
5199	Nondurable goods, n.e.c. -----	11	20 325	3 138	118	10	(D)	(D)	CC	1 (D)
VISALIA–TULARE–PORTERVILLE, CA MSA										
	Wholesale trade -----	428	1 814 365	132 285	5 730	387	1 383 640	112 932	4 999	41 430 725
50	Durable goods -----	211	323 875	47 569	2 070	204	312 067	46 604	2 036	7 11 808
501	Motor vehicles and motor vehicle parts and supplies -----	44	59 241	8 087	397	42	(D)	(D)	EE	2 (D)
502	Furniture and homefurnishings -----	6	10 166	2 362	87	6	10 166	2 362	87	–
503	Lumber and other construction materials -----	8	16 571	1 697	63	7	(D)	(D)	BB	1 (D)
504	Professional and commercial equipment and supplies -----	20	11 875	2 667	116	19	(D)	(D)	CC	1 (D)
505	Metals and minerals, except petroleum -----	2	(D)	(D)	AA	2	(D)	(D)	AA	–
506	Electrical goods -----	19	30 100	2 928	111	18	(D)	(D)	CC	1 (D)
507	Hardware, and plumbing and heating equipment and supplies -----	18	78 048	10 848	487	18	78 048	10 848	487	–
508	Machinery, equipment, and supplies -----	74	101 649	15 819	666	72	(D)	(D)	FF	2 (D)
509	Miscellaneous durable goods -----	20	(D)	(D)	CC	20	(D)	(D)	CC	–
51	Nondurable goods -----	217	1 490 490	84 716	3 660	183	1 071 573	66 328	2 963	34 418 917
511	Paper and paper products -----	10	8 021	1 297	84	9	(D)	(D)	BB	1 (D)
512	Drugs, drug proprietaries, and druggists' sundries -----	5	(D)	(D)	BB	4	(D)	(D)	BB	1 (D)
513	Apparel, piece goods, and notions -----	3	4 763	145	26	3	4 763	145	26	–
514	Groceries and related products -----	95	863 922	47 982	2 269	74	495 626	34 756	1 810	21 368 296
515	Farm-product raw materials -----	16	194 606	5 472	211	12	169 636	4 939	158	4 24 970
516	Chemicals and allied products -----	6	(D)	(D)	BB	4	(D)	(D)	AA	2 (D)
517	Petroleum and petroleum products -----	21	137 322	5 324	233	20	(D)	(D)	CC	1 (D)
518	Beer, wine, and distilled alcoholic beverages -----	2	(D)	(D)	CC	2	(D)	(D)	CC	–
519	Miscellaneous nondurable goods -----	59	191 265	16 392	542	55	(D)	(D)	EE	4 (D)
YUBA CITY, CA MSA										
	Wholesale trade -----	170	374 832	32 776	1 401	150	266 996	27 848	1 240	20 107 836
50	Durable goods -----	100	162 033	20 883	929	93	138 870	20 035	890	7 23 163
501	Motor vehicles and motor vehicle parts and supplies -----	23	(D)	(D)	CC	22	(D)	(D)	CC	1 (D)
502	Furniture and homefurnishings -----	3	1 543	402	18	3	1 543	402	18	–
503	Lumber and other construction materials -----	9	26 535	2 933	231	8	(D)	(D)	CC	1 (D)
504	Professional and commercial equipment and supplies -----	8	4 697	542	29	8	4 697	542	29	–
505	Metals and minerals, except petroleum -----	5	(D)	(D)	BB	3	4 530	514	(D)	2 (D)
506	Electrical goods -----	11	11 697	1 237	51	10	(D)	(D)	BB	1 (D)

Table 7. Summary Statistics for Metropolitan Areas: 1992 – Con.

[For meaning of abbreviations and symbols, see introductory text. For explanation of terms and comparability of 1987 and 1992 censuses, see appendix A. For definitions of CMSA's, MSA's, and PMSA's, see appendix D]

SIC code	Geographic area and kind of business	Estab-lish-ments (number)	Sales (\$1,000)	Annual payroll (\$1,000)	Paid employees for pay period including March 12 (number)	Merchant wholesalers				Other operating types	
						Estab-lish-ments (number)	Sales (\$1,000)	Annual payroll (\$1,000)	Paid employees for pay period including March 12 (number)	Estab-lish-ments (number)	Sales (\$1,000)
YUBA CITY, CA MSA – Con.											
50	Durable goods – Con.										
507	Hardware, and plumbing and heating equipment and supplies	9	14 493	1 687	64	9	14 493	1 687	64	–	–
508	Machinery, equipment, and supplies	24	65 651	10 095	294	22	(D)	(D)	EE	2	(D)
509	Miscellaneous durable goods	8	(D)	(D)	BB	8	(D)	(D)	BB	–	–
51	Nondurable goods	70	212 799	11 893	472	57	128 126	7 813	350	13	84 673
511	Paper and paper products	8	2 339	371	35	8	2 339	371	35	–	–
512	Drugs, drug proprietaries, and druggists' sundries	–	(D)	(D)	–	–	(D)	(D)	–	–	–
513	Apparel, piece goods, and notions	2	(D)	(D)	AA	2	(D)	(D)	AA	–	–
514	Groceries and related products	16	98 210	4 349	154	8	40 461	860	47	8	57 749
515	Farm-product raw materials	6	21 975	842	28	5	(D)	(D)	BB	1	(D)
516	Chemicals and allied products	4	9 379	674	28	3	(D)	(D)	BB	1	(D)
517	Petroleum and petroleum products	9	(D)	(D)	BB	7	(D)	(D)	BB	2	(D)
518	Beer, wine, and distilled alcoholic beverages	1	(D)	(D)	BB	1	(D)	(D)	BB	–	–
519	Miscellaneous nondurable goods	24	53 183	3 703	151	23	(D)	(D)	CC	1	(D)

Table 8. Summary Statistics for the Area Outside Metropolitan Areas: 1992

[For meaning of abbreviations and symbols, see introductory text. For explanation of terms and comparability of 1987 and 1992 censuses, see appendix A. For definitions of CMSA's, MSA's, and PMSA's, see appendix D]

SIC code	Kind of business	Estab-lish-ments (number)	Sales (\$1,000)	Annual payroll (\$1,000)	Paid employees for pay period including March 12 (number)	Merchant wholesalers				Other operating types	
						Estab-lish-ments (number)	Sales (\$1,000)	Annual payroll (\$1,000)	Paid employees for pay period including March 12 (number)	Estab-lish-ments (number)	Sales (\$1,000)
	Wholesale trade	1 285	4 508 783	234 357	10 339	1 165	3 584 597	207 600	9 247	120	924 186
50	Durable goods	643	2 430 015	101 072	4 416	597	(D)	(D)	HH	46	(D)
501	Motor vehicles and motor vehicle parts and supplies	132	(D)	(D)	GG	128	(D)	(D)	FF	4	(D)
5012	Automobiles and other motor vehicles	23	(D)	(D)	EE	22	(D)	(D)	EE	1	(D)
5013	Motor vehicle supplies and new parts	67	(D)	(D)	FF	64	(D)	(D)	EE	3	(D)
5014	Tires and tubes	14	(D)	(D)	CC	14	(D)	(D)	CC	–	–
5015	Motor vehicle parts, used	28	(D)	(D)	BB	28	(D)	(D)	BB	–	–
502	Furniture and homefurnishings	20	(D)	(D)	BB	18	(D)	(D)	BB	2	(D)
5021	Furniture	8	(D)	(D)	BB	8	(D)	(D)	BB	–	–
5023	Homefurnishings	12	(D)	(D)	BB	10	(D)	(D)	BB	2	(D)
503	Lumber and other construction materials	72	(D)	(D)	FF	59	(D)	(D)	EE	13	(D)
5031	Lumber, plywood, millwork, and wood panels	36	340 790	10 469	415	26	70 635	5 558	255	10	270 155
5032	Brick, stone, and related construction materials	19	11 357	1 710	76	17	(D)	(D)	BB	2	(D)
5033	Roofing, siding, and insulation materials	5	(D)	(D)	AA	5	(D)	(D)	AA	–	–
5039	Construction materials, n.e.c.	12	(D)	(D)	BB	11	(D)	(D)	BB	1	(D)
504	Professional and commercial equipment and supplies	63	56 557	9 621	492	60	55 043	9 531	483	3	1 514
5043	Photographic equipment and supplies	2	(D)	(D)	AA	1	(D)	(D)	AA	1	(D)
5044	Office equipment	27	13 554	3 141	153	26	(D)	(D)	CC	1	(D)
5045	Computers and computer peripheral equipment and software	17	(D)	(D)	CC	16	(D)	(D)	CC	1	(D)
5046	Commercial equipment, n.e.c.	5	3 293	262	20	5	3 293	262	20	–	–
5047	Medical, dental, and hospital equipment and supplies	8	9 178	1 036	52	8	9 178	1 036	52	–	–
5048	Ophthalmic goods	3	(D)	(D)	CC	3	(D)	(D)	CC	–	–
5049	Professional equipment and supplies, n.e.c.	1	(D)	(D)	AA	1	(D)	(D)	AA	–	–
505	Metals and minerals, except petroleum	13	(D)	(D)	BB	11	8 341	1 218	66	2	(D)
5051	Metals service centers and offices	13	(D)	(D)	BB	11	8 341	1 218	66	2	(D)
5052	Coal and other minerals and ores	–	–	–	–	–	–	–	–	–	–
506	Electrical goods	60	86 429	8 734	307	53	(D)	(D)	EE	7	(D)
5063	Electrical apparatus and equipment, wiring supplies, and construction materials	37	(D)	(D)	CC	36	(D)	(D)	CC	1	(D)
5064	Electrical appliances, television and radio sets	4	(D)	(D)	AA	3	(D)	(D)	AA	1	(D)
5065	Electronic parts and equipment, n.e.c.	19	18 681	1 294	58	14	6 338	826	44	5	12 343
507	Hardware, and plumbing and heating equipment and supplies	57	(D)	(D)	EE	57	(D)	(D)	EE	–	–
5072	Hardware	5	(D)	(D)	AA	5	(D)	(D)	AA	–	–
5074	Plumbing and heating equipment and supplies (hydronics)	36	(D)	(D)	CC	36	(D)	(D)	CC	–	–
5075	Warm air heating and air-conditioning equipment and supplies	11	18 735	1 709	67	11	18 735	1 709	67	–	–
5078	Refrigeration equipment and supplies	5	5 738	409	14	5	5 738	409	14	–	–

Table 8. Summary Statistics for the Area Outside Metropolitan Areas: 1992 —Con.

[For meaning of abbreviations and symbols, see introductory text. For explanation of terms and comparability of 1987 and 1992 censuses, see appendix A. For definitions of CMSA's, MSA's, and PMSA's, see appendix D]

SIC code	Kind of business	Estab-lish-ments (number)	Sales (\$1,000)	Annual payroll (\$1,000)	Paid employees for pay period including March 12 (number)	Merchant wholesalers			Other operating types		
						Estab-lish-ments (number)	Sales (\$1,000)	Annual payroll (\$1,000)	Paid employees for pay period including March 12 (number)	Estab-lish-ments (number)	Sales (\$1,000)
	Wholesale trade —Con.										
50	Durable goods —Con.										
508	Machinery, equipment, and supplies	156	318 458	30 552	1 196	143	214 015	25 853	1 084	13	104 443
5082	Construction and mining (except petroleum) machinery and equipment	18	43 560	4 240	147	17	(D)	(D)	CC	1	(D)
5083	Farm and garden machinery and equipment	59	(D)	(D)	FF	55	106 071	14 215	622	4	(D)
5084	Industrial machinery and equipment	33	97 831	6 410	196	25	16 571	2 768	115	8	81 260
5085	Industrial supplies	32	(D)	(D)	CC	32	(D)	(D)	CC	—	—
5087	Service establishment equipment and supplies	8	(D)	(D)	BB	8	(D)	(D)	BB	—	—
5088	Transportation equipment and supplies, except motor vehicles	6	(D)	(D)	BB	6	(D)	(D)	BB	—	—
509	Miscellaneous durable goods	70	73 505	6 832	405	68	(D)	(D)	EE	2	(D)
5091	Sporting and recreational goods and supplies	6	(D)	(D)	BB	5	14 928	758	40	1	(D)
5092	Toys and hobby goods and supplies	2	(D)	(D)	AA	2	(D)	(D)	AA	—	—
5093	Scrap and waste materials	24	9 945	1 709	126	24	9 945	1 709	126	—	—
5094	Jewelry, watches, precious stones, and precious metals	11	9 689	907	59	11	9 689	907	59	—	—
5099	Durable goods, n.e.c.	27	35 120	3 197	168	26	(D)	(D)	CC	1	(D)
51	Nondurable goods	642	2 078 768	133 285	5 923	568	(D)	(D)	11	74	(D)
511	Paper and paper products	44	(D)	(D)	EE	43	(D)	(D)	EE	1	(D)
5111	Printing and writing paper	2	(D)	(D)	AA	2	(D)	(D)	AA	—	—
5112	Stationery and office supplies	31	(D)	(D)	CC	30	(D)	(D)	CC	1	(D)
5113	Industrial and personal service paper	11	30 528	1 337	65	11	30 528	1 337	65	—	—
512	Drugs, drug proprietaries, and druggists' sundries	10	28 457	2 592	73	10	28 457	2 592	73	—	—
5122	Drugs, drug proprietaries, and druggists' sundries	10	28 457	2 592	73	10	28 457	2 592	73	—	—
513	Apparel, piece goods, and notions	14	(D)	(D)	CC	14	(D)	(D)	CC	—	—
5131	Piece goods, notions, and other dry goods	3	(D)	(D)	AA	3	(D)	(D)	AA	—	—
5136	Men's and boys' clothing and furnishings	3	(D)	(D)	BB	3	(D)	(D)	BB	—	—
5137	Women's, children's, and infants' clothing and accessories	7	3 118	633	82	7	3 118	633	82	—	—
5139	Footwear	1	(D)	(D)	AA	1	(D)	(D)	AA	—	—
514	Groceries and related products	178	479 724	35 199	1 861	144	(D)	(D)	GG	34	(D)
5141	Groceries, general line	13	82 218	5 458	225	13	82 218	5 458	225	—	—
5142	Packages frozen foods	2	(D)	(D)	BB	2	(D)	(D)	BB	—	—
5143	Dairy products, except dried or canned	36	48 900	3 569	155	36	48 900	3 569	155	—	—
5144	Poultry and poultry products	6	20 680	487	23	6	20 680	487	23	—	—
5145	Confectionery	6	(D)	(D)	AA	6	(D)	(D)	AA	—	—
5146	Fish and seafoods	8	(D)	(D)	CC	4	8 201	1 675	102	4	(D)
5147	Meats and meat products	15	51 769	2 161	146	15	51 769	2 161	146	—	—
5148	Fresh fruits and vegetables	31	(D)	(D)	FF	24	82 983	6 290	487	7	(D)
5149	Groceries and related products, n.e.c.	61	97 216	12 208	543	38	38 394	4 476	276	23	58 822
515	Farm-product raw materials	35	260 823	8 053	364	26	110 780	6 918	238	9	150 043
5153	Grain and field beans	18	69 218	3 279	149	17	(D)	(D)	CC	1	(D)
5154	Livestock	11	166 162	1 522	157	3	(D)	(D)	BB	8	(D)
5159	Farm-product raw materials, n.e.c.	6	25 443	3 252	58	6	25 443	3 252	58	—	—
516	Chemicals and allied products	19	(D)	(D)	CC	15	(D)	(D)	BB	4	(D)
5162	Plastics materials and basic forms and shapes	1	(D)	(D)	BB	1	(D)	(D)	BB	—	—
5169	Chemicals and allied products, n.e.c.	18	(D)	(D)	BB	14	(D)	(D)	BB	4	(D)
517	Petroleum and petroleum products	128	(D)	(D)	FF	109	420 807	20 728	838	19	(D)
5171	Petroleum bulk stations and terminals	108	(D)	(D)	FF	97	(D)	(D)	FF	11	(D)
5172	Petroleum and petroleum products wholesalers, except bulk stations and terminals	20	(D)	(D)	BB	12	(D)	(D)	BB	8	(D)
518	Beer, wine, and distilled alcoholic beverages	41	184 462	17 877	681	41	184 462	17 877	681	—	—
5181	Beer and ale	31	(D)	(D)	FF	31	(D)	(D)	FF	—	—
5182	Wine and distilled alcoholic beverages	10	(D)	(D)	CC	10	(D)	(D)	CC	—	—
519	Miscellaneous nondurable goods	173	431 092	39 891	1 513	166	405 489	37 747	1 383	7	25 603
5191	Farm supplies	115	375 199	33 636	1 221	111	(D)	(D)	GG	4	(D)
5192	Books, periodicals, and newspapers	12	(D)	(D)	BB	11	(D)	(D)	BB	1	(D)
5193	Flowers, nursery stock, and florists' supplies	9	2 613	281	25	9	2 613	281	25	—	—
5194	Tobacco and tobacco products	1	(D)	(D)	AA	1	(D)	(D)	AA	—	—
5198	Paints, varnishes, and supplies	6	9 514	949	30	6	9 514	949	30	—	—
5199	Nondurable goods, n.e.c.	30	(D)	(D)	CC	28	(D)	(D)	CC	2	(D)

Table 9. Places With 2,500 Inhabitants or More Ranked by Volume of Sales: 1992

[For meaning of abbreviations and symbols, see introductory text. For explanation of terms and comparability of 1987 and 1992 censuses, see appendix A. For information on geographic areas followed by ▲, see appendix F]

Geographic area	Rank ¹	Sales (\$1,000)	Cumulative		Geographic area	Rank ¹	Sales (\$1,000)	Cumulative	
			Sales (\$1,000)	Percent of State total				Sales (\$1,000)	Percent of State total
California	(X)	432 945 928	432 945 928	100.0	California—Con.				
Los Angeles	1	54 591 036	54 591 036	12.6	San Rafael	91	721 565	352 997 297	81.5
Irvine	2	17 060 200	71 651 236	16.5	Walnut	92	717 573	353 714 870	81.7
San Jose	3	16 434 651	88 085 887	20.3	Westlake Village	93	713 007	354 427 877	81.9
Torrance	4	16 009 504	104 095 391	24.0	Chino	94	697 004	355 124 881	82.0
San Francisco	5	14 590 593	118 685 984	27.4	Baldwin Park	95	695 565	355 820 446	82.2
San Diego	6	11 139 365	129 825 349	30.0	Simi Valley	96	685 906	356 506 352	82.3
Santa Clara	7	10 649 863	140 475 212	32.4	National City	97	672 356	357 178 708	82.5
Anaheim	8	10 076 528	150 551 740	34.8	Signal Hill	98	659 221	357 837 929	82.7
Fremont	9	8 564 589	159 116 329	36.8	Chula Vista	99	574 353	358 412 282	82.8
Pleasanton	10	7 689 317	166 805 646	38.5	San Carlos	100	573 815	358 986 097	82.9
Sunnyvale	11	7 373 443	174 179 089	40.2	Laguna Hills ▲	101	562 101	359 548 198	83.0
Long Beach	12	7 358 363	181 537 452	41.9	Woodland	102	561 592	360 109 790	83.2
Commerce	13	6 554 731	188 092 183	43.4	Pico Rivera	103	550 844	360 660 634	83.3
Industry ▲	14	6 238 500	194 330 683	44.9	Chico	104	545 686	361 206 320	83.4
Santa Fe Springs	15	5 901 365	200 232 048	46.2	Redding	105	542 305	361 748 625	83.6
Vernon ▲	16	5 685 192	205 917 240	47.6	Livermore	106	538 710	362 287 335	83.7
Orange	17	5 679 919	211 597 159	48.9	Paramount	107	535 520	362 822 855	83.8
Cypress	18	4 974 639	216 571 798	50.0	Novato	108	516 803	363 339 658	83.9
Santa Ana	19	4 696 264	221 268 062	51.1	Bell	109	515 693	363 855 351	84.0
Sacramento	20	4 546 775	225 814 837	52.2	Oxnard	110	513 659	364 369 010	84.2
Fresno	21	4 495 272	230 310 109	53.2	Carlsbad	111	512 230	364 881 240	84.3
Thousand Oaks	22	4 463 506	234 773 615	54.2	Saratoga	112	505 327	365 386 567	84.4
Hayward	23	4 318 092	239 091 707	55.2	Alhambra	113	494 689	365 881 256	84.5
Carson	24	4 175 985	243 267 692	56.2	Santa Maria	114	488 724	366 369 980	84.6
Santa Monica	25	3 995 076	247 262 768	57.1	Piacentia	115	486 586	366 856 566	84.7
South San Francisco	26	3 879 037	251 141 805	58.0	San Dimas	116	450 353	367 306 919	84.8
Oakland	27	3 717 475	254 859 280	58.9	Petaluma	117	446 368	367 753 287	84.9
Costa Mesa	28	3 664 221	258 523 501	59.7	Dublin	118	442 769	368 196 056	85.0
San Ramon	29	3 456 520	261 980 021	60.5	Benicia	119	432 738	368 628 794	85.1
Cerritos	30	3 384 312	265 364 333	61.3	Norwalk	120	430 544	369 059 338	85.2
Brea	31	2 977 486	268 341 819	62.0	Inglewood	121	426 599	369 485 937	85.3
Whittier	32	2 819 442	271 161 261	62.6	La Palma	122	420 876	369 906 813	85.4
Walnut Creek	33	2 636 211	273 797 472	63.2	Beverly Hills	123	412 506	370 319 319	85.5
Bakersfield	34	2 474 044	276 271 516	63.8	Fairfield	124	406 785	370 726 104	85.6
Ontario	35	2 333 258	278 604 774	64.4	Camarillo	125	379 166	371 105 270	85.7
Burbank	36	2 267 146	280 871 920	64.9	Danville	126	374 271	371 479 541	85.8
El Segundo	37	2 117 436	282 989 356	65.4	Berkeley	127	372 693	371 852 234	85.9
Huntington Beach	38	2 053 155	285 042 511	65.8	Escondido	128	371 879	372 224 113	86.0
West Sacramento	39	2 030 498	287 073 009	66.3	Corte Madera	129	357 513	372 581 626	86.1
Stockton	40	1 825 164	288 898 173	66.7	San Marcos	130	357 033	372 938 659	86.1
Salinas	41	1 819 923	290 718 096	67.1	Lake Forest ▲	131	356 292	373 294 951	86.2
Fullerton	42	1 813 536	292 531 632	67.6	Menlo Park	132	354 681	373 649 632	86.3
Fountain Valley	43	1 805 548	294 337 180	68.0	El Cajon	133	351 823	374 001 455	86.4
Campbell	44	1 788 413	296 125 593	68.4	Westminster	134	347 889	374 349 344	86.5
Milpitas	45	1 774 112	297 899 705	68.8	Vallejo	135	347 096	374 696 440	86.5
Pasadena	46	1 726 376	299 626 081	69.2	Oceanside	136	339 151	375 035 591	86.6
Mountain View	47	1 702 737	301 328 818	69.6	Glendora	137	333 072	375 368 663	86.7
Buena Park	48	1 699 527	303 028 345	70.0	Newark	138	331 557	375 700 220	86.8
Redwood City	49	1 681 096	304 709 441	70.4	Rocklin	139	330 001	376 030 221	86.9
Riverside	50	1 662 809	306 372 250	70.8	Manhattan Beach	140	322 961	376 353 182	86.9
Union City	51	1 622 863	307 995 113	71.1	Alameda	141	322 033	376 675 215	87.0
Brisbane	52	1 619 056	309 614 169	71.5	San Fernando	142	320 055	376 995 270	87.1
Newport Beach	53	1 618 453	311 232 622	71.9	San Clemente	143	319 947	377 315 217	87.2
Concord	54	1 589 836	312 822 458	72.3	Agoura Hills	144	311 473	377 626 690	87.2
Rancho Cucamonga	55	1 584 017	314 406 475	72.6	Arcadia	145	311 146	377 937 836	87.3
San Leandro	56	1 544 173	315 950 648	73.0	Merced	146	307 894	378 245 730	87.4
Santa Rosa	57	1 526 186	317 476 834	73.3	Los Altos	147	302 344	378 548 074	87.4
Gardena	58	1 442 483	318 919 317	73.7	Morgan Hill	148	301 096	378 849 170	87.5
San Mateo	59	1 368 971	320 288 288	74.0	Santa Barbara	149	293 784	379 142 954	87.6
La Mirada	60	1 368 853	321 657 141	74.3	Redondo Beach	150	284 231	379 427 185	87.6
Montebello	61	1 360 337	323 017 478	74.6	Roseville	151	281 262	379 708 447	87.7
Foster City	62	1 355 798	324 373 276	74.9	Tulare	152	274 629	379 983 076	87.8
Burlingame	63	1 325 305	325 698 581	75.2	Napa	153	251 981	380 235 057	87.8
South Gate	64	1 319 643	327 018 224	75.5	Gilroy	154	246 848	380 481 905	87.9
Yorba Linda	65	1 314 883	328 333 107	75.8	Vista	155	244 621	380 726 526	87.9
Richmond	66	1 299 001	329 632 108	76.1	Colton	156	232 532	380 959 058	88.0
Culver City	67	1 290 179	330 922 287	76.4	Covina	157	231 437	381 190 495	88.0
Tustin	68	1 283 655	332 205 942	76.7	Santa Cruz	158	226 158	381 416 653	88.1
Compton	69	1 196 030	333 401 972	77.0	South Pasadena	159	225 388	381 642 041	88.2
Cupertino	70	1 189 493	334 591 465	77.3	Lancaster	160	225 178	381 867 219	88.2
Corona	71	1 133 865	335 725 330	77.5	Rialto	161	224 351	382 091 570	88.3
Fontana	72	1 122 514	336 847 844	77.8	Los Gatos	162	222 844	382 314 414	88.3
Garden Grove	73	1 095 381	337 943 225	78.1	Hawthorne	163	216 424	382 530 838	88.4
El Monte	74	1 015 736	338 958 961	78.3	Eureka	164	216 325	382 747 163	88.4
South El Monte	75	924 089	339 883 050	78.5	Pleasant Hill	165	213 555	382 960 718	88.5
Palo Alto	76	918 723	340 801 773	78.7	San Gabriel	166	213 000	383 173 718	88.5
Los Alamitos	77	911 774	341 713 547	78.9	Temecula ▲	167	203 066	383 377 324	88.6
Glendale	78	899 014	342 612 561	79.1	Lodi	168	195 202	383 572 526	88.6
Modesto	79	876 251	343 488 812	79.3	Lafayette	169	195 124	383 767 650	88.6
Pomona	80	833 451	344 322 263	79.5	Upland	170	193 765	383 961 415	88.7
San Bernardino	81	828 954	345 151 217	79.7	Azusa	171	192 904	384 154 319	88.7
Visalia	82	819 482	345 970 699	79.9	Yuba City	172	190 725	384 345 044	88.8
Martinez	83	819 367	346 790 066	80.1	Huntington Park	173	188 665	384 533 709	88.8
Downey	84	810 513	347 600 579	80.3	El Centro	174	186 453	384 720 162	88.9
Emeryville	85	806 064	348 406 643	80.5	La Verne	175	183 272	384 903 434	88.9
San Bruno	86	801 729	349 208 372	80.7	West Covina	176	182 736	385 086 170	88.9
Monterey Park	87	790 695	349 999 067	80.8	Calexico	177	182 382	385 268 552	89.0
Rosemead	88	782 949	350 782 016	81.0	Healdsburg	178	180 077	385 448 629	89.0
Watsonville	89	763 880	351 545 896	81.2	Diamond Bar ▲	179	174 252	385 622 881	89.1
San Buenaventura (Ventura)	90	729 836	352 275 732	81.4	Santa Clarita ▲	180	173 793	385 796 674	89.1

See footnotes at end of table.

Table 9. Places With 2,500 Inhabitants or More Ranked by Volume of Sales: 1992 —Con.

[For meaning of abbreviations and symbols, see introductory text. For explanation of terms and comparability of 1987 and 1992 censuses, see appendix A. For information on geographic areas followed by ▲, see appendix F]

Geographic area	Rank ¹	Sales (\$1,000)	Cumulative		Geographic area	Rank ¹	Sales (\$1,000)	Cumulative	
			Sales (\$1,000)	Percent of State total				Sales (\$1,000)	Percent of State total
California—Con.					California—Con.				
Monrovia	181	170 273	385 966 947	89.1	Delano	271	51 005	394 643 657	91.2
San Luis Obispo	182	164 442	386 131 389	89.2	Victorville	272	49 863	394 693 520	91.2
Daly City	183	162 994	386 294 383	89.2	Hermosa Beach	273	49 363	394 742 883	91.2
Sausalito	184	162 200	386 456 583	89.3	Temple City	274	47 100	394 789 983	91.2
La Habra	185	162 096	386 618 679	89.3	San Marino	275	46 977	394 836 960	91.2
Belmont	186	161 417	386 780 096	89.3	Cudahy	276	46 676	394 883 636	91.2
Laguna Beach	187	154 780	386 934 876	89.4	La Canada Flintridge	277	46 305	394 929 941	91.2
West Hollywood	188	150 679	387 085 555	89.4	Placerville	278	46 183	394 976 124	91.2
Vacaville	189	150 627	387 236 182	89.4	Rancho Mirage	279	45 769	395 021 893	91.2
Madera	190	146 429	387 382 611	89.5	Palmdale	280	44 651	395 066 544	91.3
Seal Beach	191	146 268	387 528 879	89.5	Manteca	281	43 553	395 110 097	91.3
Corcoran	192	145 023	387 673 902	89.5	Galt	282	43 211	395 153 308	91.3
Turlock	193	144 423	387 818 325	89.6	Fort Bragg	283	40 964	395 194 272	91.3
San Juan Capistrano	194	143 983	387 962 308	89.6	Lawndale	284	40 012	395 234 284	91.3
Lynwood	195	141 163	388 103 471	89.6	Dana Point ▲	285	39 627	395 273 911	91.3
Laguna Niguel ▲	196	137 954	388 241 425	89.7	St. Helena	286	38 297	395 312 208	91.3
Moorpark	197	136 349	388 377 774	89.7	Lompoc	287	38 158	395 350 366	91.3
Grass Valley	198	130 965	388 508 739	89.7	Hawaiian Gardens	288	37 341	395 387 707	91.3
Stanton	199	129 014	388 637 753	89.8	Hemet	289	37 129	395 424 836	91.3
Redlands	200	125 975	388 763 728	89.8	Seaside	290	36 985	395 461 821	91.3
Clovis	201	125 848	388 889 576	89.8	South Lake Tahoe	291	36 951	395 498 772	91.4
Brawley	202	121 756	389 011 332	89.9	Grand Terrace	292	36 669	395 535 441	91.4
Indio	203	120 688	389 132 020	89.9	Albany	293	36 027	395 571 468	91.4
Duarte	204	119 087	389 251 107	89.9	Millbrae	294	35 700	395 607 168	91.4
Pittsburg	205	116 316	389 367 423	89.9	Wasco	295	34 445	395 641 613	91.4
Monterey	206	112 345	389 479 768	90.0	Exeter	296	34 344	395 675 957	91.4
Orinda	207	111 443	389 591 211	90.0	Rolling Hills Estates	297	33 754	395 709 711	91.4
Tracy	208	111 121	389 702 332	90.0	Oakdale	298	33 624	395 743 335	91.4
Newman	209	110 685	389 813 017	90.0	Del Mar	299	33 474	395 776 809	91.4
La Mesa	210	107 766	389 920 783	90.1	Taft	300	33 314	395 810 123	91.4
Auburn	211	107 757	390 028 540	90.1	Half Moon Bay	301	32 659	395 842 782	91.4
Selma	212	104 214	390 132 754	90.1	Lakeport	302	32 404	395 875 186	91.4
Hollister	213	103 801	390 236 555	90.1	Tiburon	303	32 373	395 907 559	91.4
Dixon	214	101 730	390 338 285	90.2	Colusa	304	32 048	395 939 607	91.5
Hanford	215	99 011	390 437 296	90.2	Patterson	305	31 366	395 970 973	91.5
Bell Gardens	216	98 984	390 536 280	90.2	Chowchilla	306	31 097	396 002 070	91.5
Antioch	217	98 151	390 634 431	90.2	Anderson	307	30 814	396 032 884	91.5
La Puente	218	96 975	390 731 406	90.2	Coronado	308	30 668	396 063 552	91.5
Maywood	219	96 684	390 828 090	90.3	Banning	309	30 644	396 094 196	91.5
Montclair	220	95 685	390 923 775	90.3	San Pablo	310	30 512	396 124 708	91.5
Moraga Town	221	95 309	391 019 084	90.3	Fillmore	311	30 197	396 154 905	91.5
Rohnert Park	222	95 106	391 114 190	90.3	Fowler	312	30 041	396 184 946	91.5
Santee	223	94 610	391 208 800	90.4	Port Hueneme	313	29 927	396 214 873	91.5
Imperial	224	94 243	391 303 043	90.4	McFarland	314	28 743	396 243 616	91.5
Red Bluff	225	94 072	391 397 115	90.4	Lake Elsinore	315	28 398	396 272 014	91.5
Reedley	226	91 776	391 488 891	90.4	Kerman	316	28 294	396 300 308	91.5
Cathedral City	227	91 583	391 580 474	90.4	Lemon Grove	317	27 857	396 328 165	91.5
Carpinteria	228	91 504	391 671 978	90.5	Moreno Valley	318	27 033	396 355 198	91.5
Bellflower	229	91 418	391 763 396	90.5	Arroyo Grande	319	26 279	396 381 477	91.6
Pacific Grove	230	89 062	391 852 458	90.5	San Jacinto	320	24 785	396 406 262	91.6
Palos Verdes Estates	231	88 609	391 941 067	90.5	Hillsborough	321	24 541	396 430 803	91.6
Marysville	232	88 272	392 029 339	90.5	Guadalupe	322	24 485	396 455 288	91.6
Palm Springs	233	87 161	392 116 500	90.6	Mount Shasta	323	24 179	396 479 467	91.6
Lindsay	234	84 453	392 200 953	90.6	Oroville	324	24 169	396 503 636	91.6
Mill Valley	235	83 874	392 284 827	90.6	Oroville	325	23 860	396 527 496	91.6
Firebaugh	236	83 281	392 368 108	90.6	Hesperia ▲	326	23 784	396 551 280	91.6
Los Banos	237	83 025	392 451 133	90.6	Carmel-by-the-Sea	327	22 732	396 574 012	91.6
Porterville	238	82 708	392 533 841	90.7	Piedmont	328	22 518	396 596 530	91.6
Arcata	239	82 034	392 615 875	90.7	San Anselmo	329	22 424	396 618 954	91.6
Ukiah	240	80 394	392 696 269	90.7	Soledad	330	22 114	396 641 068	91.6
El Paso de Robles (Paso Robles)	241	78 290	392 774 559	90.7	Ridgecrest	331	22 045	396 663 113	91.6
Ceres	242	76 869	392 851 428	90.7	Willows	332	21 484	396 684 597	91.6
Blythe	243	76 245	392 927 673	90.8	Atwater	333	21 282	396 705 879	91.6
Mission Viejo ▲	244	75 050	393 002 723	90.8	Capitola	334	20 836	396 726 715	91.6
Lakewood	245	74 528	393 077 251	90.8	Villa Park	335	20 763	396 747 478	91.6
Sonoma	246	74 505	393 151 756	90.8	Hughson	336	20 490	396 767 968	91.6
Santa Paula	247	73 613	393 225 369	90.8	Gridley	337	20 270	396 788 238	91.6
Palm Desert	248	73 096	393 298 465	90.8	Highland ▲	338	19 456	396 807 694	91.7
Dinuba	249	72 075	393 370 540	90.9	Escalon	339	19 397	396 827 091	91.7
Claremont	250	71 696	393 442 236	90.9	Beaumont	340	18 705	396 845 796	91.7
Poway	251	69 843	393 512 079	90.9	Coalinga	341	18 063	396 863 859	91.7
King City	252	69 286	393 581 365	90.9	Yreka	342	17 805	396 881 664	91.7
Coachella	253	65 551	393 646 916	90.9	Sebastopol	343	17 727	396 899 391	91.7
Arvin	254	62 993	393 709 909	90.9	Susanville	344	16 288	396 915 679	91.7
Loma Linda	255	61 029	393 770 938	91.0	Grover City	345	16 277	396 931 956	91.7
Solana Beach	256	60 437	393 831 375	91.0	Crescent City	346	16 149	396 948 105	91.7
Folsom	257	59 043	393 890 418	91.0	East Palo Alto	347	15 900	396 964 005	91.7
Perris	258	56 529	393 946 947	91.0	Morro Bay	348	15 761	396 979 766	91.7
Larkspur	259	56 053	394 003 000	91.0	Rio Vista	349	15 035	396 994 801	91.7
Atherton	260	55 766	394 058 766	91.0	Willits	350	15 024	397 009 825	91.7
Lemoore	261	55 699	394 114 465	91.0	Holtville	351	14 538	397 024 363	91.7
Rancho Palos Verdes	262	54 084	394 168 549	91.0	Norco	352	14 142	397 038 505	91.7
Suisun City	263	54 061	394 222 610	91.1	Fairfax	353	14 037	397 052 542	91.7
Sonoma	264	53 293	394 275 903	91.1	El Cerrito	354	13 489	397 066 031	91.7
Sanger	265	53 263	394 329 166	91.1	Paradise	355	13 484	397 079 515	91.7
Encinitas ▲	266	53 045	394 382 211	91.1	Atascadero	356	13 452	397 092 967	91.7
Scotts Valley	267	52 877	394 435 088	91.1	Ojai	357	13 244	397 106 211	91.7
Kingsburg	268	52 705	394 487 793	91.1	Huron	358	13 221	397 119 432	91.7
Barstow	269	52 539	394 540 332	91.1	Riverbank	359	12 945	397 132 377	91.7
Yucaipa ▲	270	52 320	394 592 652	91.1	Shafter	360	12 585	397 144 962	91.7

See footnotes at end of table.

Table 9. Places With 2,500 Inhabitants or More Ranked by Volume of Sales: 1992 —Con.

[For meaning of abbreviations and symbols, see introductory text. For explanation of terms and comparability of 1987 and 1992 censuses, see appendix A. For information on geographic areas followed by ▲, see appendix F]

Geographic area	Rank ¹	Sales (\$1,000)	Cumulative		Geographic area	Rank ¹	Sales (\$1,000)	Cumulative	
			Sales (\$1,000)	Percent of State total				Sales (\$1,000)	Percent of State total
California—Con.					California—Con.				
Parlier	361	11 021	397 155 983	91.7	Avalon	(X)	(D)	(X)	(X)
Brentwood	362	10 952	397 166 935	91.7	Bishop	(X)	(D)	(X)	(X)
Loomis	363	10 688	397 177 623	91.7	Canyon Lake ▲	(X)	(D)	(X)	(X)
Davis	364	10 602	397 188 225	91.7	Clayton	(X)	(D)	(X)	(X)
Marina	365	10 071	397 198 296	91.7	Cloverdale	(X)	(D)	(X)	(X)
Pacifica	366	8 824	397 207 120	91.7	Cotati	(X)	(D)	(X)	(X)
Lincoln	367	8 468	397 215 588	91.7	Desert Hot Springs	(X)	(D)	(X)	(X)
Calipatria	368	7 652	397 223 240	91.7	Dos Palos	(X)	(D)	(X)	(X)
Needles	369	7 616	397 230 856	91.8	Fortuna	(X)	(D)	(X)	(X)
Woodside	370	6 615	397 237 471	91.8	Gonzales	(X)	(D)	(X)	(X)
Tehachapi	371	6 504	397 243 975	91.8	Hercules	(X)	(D)	(X)	(X)
Farmersville	372	6 330	397 250 305	91.8	Imperial Beach	(X)	(D)	(X)	(X)
Pismo Beach	373	5 645	397 255 950	91.8	Indian Wells	(X)	(D)	(X)	(X)
Portola Valley	374	5 591	397 261 541	91.8	lone	(X)	(D)	(X)	(X)
Mammoth Lakes	375	5 407	397 266 948	91.8	Jackson	(X)	(D)	(X)	(X)
Gustine	376	5 282	397 272 230	91.8	La Habra Heights	(X)	(D)	(X)	(X)
Big Bear Lake	377	4 658	397 276 888	91.8	La Quinta	(X)	(D)	(X)	(X)
Corning	378	3 911	397 280 799	91.8	Lathrop ▲	(X)	(D)	(X)	(X)
Calistoga	379	3 222	397 284 021	91.8	Live Oak	(X)	(D)	(X)	(X)
Clearlake	380	3 016	397 287 037	91.8	Livingston	(X)	(D)	(X)	(X)
Nevada City	381	2 855	397 289 892	91.8	Lomita	(X)	(D)	(X)	(X)
Greenfield	382	2 818	397 292 710	91.8	Los Altos Hills	(X)	(D)	(X)	(X)
Calimesa ▲	383	2 760	397 295 470	91.8	Mendota	(X)	(D)	(X)	(X)
Chino Hills ▲	384	2 526	397 297 996	91.8	Murrieta ▲	(X)	(D)	(X)	(X)
Apple Valley ▲	385	1 277	397 299 273	91.8	Orange Cove	(X)	(D)	(X)	(X)
Solvang	386	1 224	397 300 497	91.8	Pinole	(X)	(D)	(X)	(X)
Twenty-nine Palms ▲	387	604	397 301 101	91.8	Rio Dell	(X)	(D)	(X)	(X)
Monte Sereno	(X)	—	397 301 101	91.8	Ripon	(X)	(D)	(X)	(X)
Avenal	(X)	—	397 301 101	91.8	Sierra Madre	(X)	(D)	(X)	(X)
California City	(X)	—	397 301 101	91.8	Waterford	(X)	(D)	(X)	(X)
Adelanto	(X)	(D)	(X)	(X)	Weed	(X)	(D)	(X)	(X)
Alturas	(X)	(D)	(X)	(X)	Winters	(X)	(D)	(X)	(X)
American Canyon ▲	(X)	(D)	(X)	(X)	Woodlake	(X)	(D)	(X)	(X)
Angels	(X)	(D)	(X)	(X)	Yountville	(X)	(D)	(X)	(X)
Artesia	(X)	(D)	(X)	(X)	Yucca Valley ▲	(X)	(D)	(X)	(X)

¹Places with suppressed sales (if applicable) are listed at end of table rather than by rank to avoid disclosing data for individual companies.

Table 10. Counties Ranked by Volume of Sales: 1992

[For meaning of abbreviations and symbols, see introductory text. For explanation of terms and comparability of 1987 and 1992 censuses, see appendix A. For information on geographic areas followed by ▲, see appendix F]

Geographic area	Rank ¹	Sales (\$1,000)	Cumulative		Geographic area	Rank ¹	Sales (\$1,000)	Cumulative	
			Sales (\$1,000)	Percent of State total				Sales (\$1,000)	Percent of State total
California					California—Con.				
Los Angeles	1	158 188 200	158 188 200	36.5	Shasta	26	851 781	425 110 522	98.2
Orange	2	69 083 926	227 272 126	52.5	Merced	27	766 649	425 877 171	98.4
Santa Clara	3	43 705 856	270 977 982	62.6	Butte	28	761 515	426 638 686	98.5
Alameda	4	32 779 679	303 757 661	70.2	Imperial	29	737 581	427 376 267	98.7
San Diego	5	15 823 119	319 580 780	73.8	Humboldt	30	582 121	427 958 388	98.8
San Francisco	6	14 590 593	334 171 373	77.2	Napa	31	497 569	428 455 957	99.0
San Mateo	7	13 714 065	347 885 438	80.4	Kings	32	458 474	428 914 431	99.1
Contra Costa	8	12 158 373	360 043 811	83.2	San Luis Obispo	33	453 787	429 368 218	99.2
San Bernardino	9	9 169 533	369 213 344	85.3	Nevada	34	287 963	429 656 181	99.2
Sacramento	10	7 733 876	376 947 220	87.1	Sutter	35	264 757	429 920 938	99.3
Ventura	11	7 356 420	384 303 640	88.8	Mendocino	36	263 305	430 184 243	99.4
Fresno	12	6 440 284	390 743 924	90.3	Madera	37	250 486	430 434 729	99.4
Riverside	13	5 063 259	395 807 183	91.4	El Dorado	38	221 785	430 656 514	99.5
Kern	14	4 475 615	400 282 798	92.5	San Benito	39	127 537	430 784 051	99.5
San Joaquin	15	4 208 465	404 491 263	93.4	Yuba	40	110 075	430 894 126	99.5
Yolo	16	2 986 736	407 477 999	94.1	Tehama	41	109 200	431 003 326	99.6
Sonoma	17	2 706 058	410 184 057	94.7	Tuolumne	42	100 052	431 103 378	99.6
Monterey	18	2 675 313	412 859 370	95.4	Glenn	43	90 027	431 193 405	99.6
Marin	19	2 232 529	415 091 899	95.9	Colusa	44	85 207	431 278 612	99.6
Stanislaus	20	1 991 361	417 083 260	96.3	Lake	45	84 231	431 362 843	99.6
Tulare	21	1 814 365	418 897 625	96.8	Siskiyou	46	82 252	431 445 095	99.7
Solano	22	1 622 517	420 520 142	97.1	Inyo	47	54 707	431 499 802	99.7
Santa Cruz	23	1 383 194	421 903 336	97.4	Calaveras	48	32 267	431 532 069	99.7
Santa Barbara	24	1 373 539	423 276 875	97.8	Plumas	49	16 995	431 549 064	99.7
Placer	25	981 866	424 258 741	98.0	Mariposa	50	7 619	431 556 683	99.7

See footnotes at end of table.

Table 10. Counties Ranked by Volume of Sales: 1992 –Con.

[For meaning of abbreviations and symbols, see introductory text. For explanation of terms and comparability of 1987 and 1992 censuses, see appendix A. For information on geographic areas followed by ▲, see appendix F]

Geographic area	Rank ¹	Sales (\$1,000)	Cumulative		Geographic area	Rank ¹	Sales (\$1,000)	Cumulative	
			Sales (\$1,000)	Percent of State total				Sales (\$1,000)	Percent of State total
California—Con.					California—Con.				
Alpine.....	(X)	—	431 556 683	99.7	Modoc.....	(X)	(D)	(X)	(X)
Amador.....	(X)	(D)	(X)	(X)	Mono.....	(X)	(D)	(X)	(X)
Del Norte.....	(X)	(D)	(X)	(X)	Sierra.....	(X)	(D)	(X)	(X)
Lassen.....	(X)	(D)	(X)	(X)	Trinity.....	(X)	(D)	(X)	(X)

¹Counties with suppressed sales (if applicable) are listed at end of table rather than by rank to avoid disclosing data for individual companies.

Appendix A.

General Explanation

CENSUS COVERAGE AND METHODOLOGY

Structure and method of enumeration. All wholesale firms that had at least one quarter of payroll in 1992 were included in the census of wholesale trade and were mailed either a regular census form or a short form designed to collect basic data and classification information only. The coverage and the method of obtaining census information from each follow:

1. Large companies, i.e., all multiunit firms and all single unit firms above the payroll size cutoff established to separate large from small employers, and a 10-percent sample of the small employers were mailed the appropriate 1992 Census of Distributive Trades establishment report forms. Although the payroll cutoff varied by kind of business, small employers generally included firms with one to three employees and represented about 10 percent of total wholesale sales. For the large companies, a report of company organization is conducted periodically to identify firms which operated establishments at more than one location and to obtain information on payroll and mid-March employment at each location. The 1991 Report of Company Organization was used as a coverage check in the census. In the 1992 Census, all multiestablishment firms were asked to notify the Census Bureau of any establishments for which a form was not received. Report forms were subsequently provided to the firms for these establishments.
2. Small companies other than those included in the 10-percent sample described above were mailed the short forms, which did not include questions on sales by commodity lines and employment by principal activity.

Method of classifying kinds of business. Establishments receiving the regular census forms were classified on the basis of their answers to questions on sales by commodity lines and other inquiries. Those that received short forms were classified on the basis of their self-designation and answers to other inquiries.

COMPARABILITY OF THE 1987 AND 1992 CENSUSES

The 1987 and 1992 censuses were conducted under similar conditions and procedures except for the following:

Classifications. In both 1992 and 1987, classifications are based on the *1987 Standard Industrial Classification (SIC) Manual*.¹ As a result of a later clarification in 1992, the sale of industrial controls has been classified in electrical apparatus and equipment, wiring supplies, and construction materials (SIC 5063) as it was in 1982 and all previous censuses. In 1987, the sale of industrial controls was classified in industrial machinery and equipment (SIC 5084).

Geographic areas. The boundaries of a number of areas for which data are shown in the 1992 census are not the same as in the 1987 census because of annexations; other boundary changes; and redefinitions of metropolitan statistical areas (MSA's), primary metropolitan statistical areas (PMSA's), and consolidated metropolitan statistical areas (CMSA's).² In addition, data for consolidated cities are included in the 1992 census.

Data for special economic urban areas (SEUA's) with 10,000 inhabitants or more in Michigan, Minnesota, New York, and Wisconsin qualified for publication in the 1992 census. This included townships in Michigan and Minnesota and towns in New York and Wisconsin. However, Minnesota did not have any townships that met the publication criteria.

EXPLANATION OF TERMS

Establishments. An establishment is a single physical location at which business is conducted. It is not necessarily identical with a company or enterprise, which may consist of one establishment or more. Census of wholesale trade figures represent a summary of reports for individual establishments rather than companies. For cases where a census report was received, separate information was obtained for each location where business was conducted. When administrative records of other Federal agencies were used instead of a census report, no information was available on the number of locations operated. Estimates of this number were derived from a sample and are provided in the wholesale trade report, *Miscellaneous*

¹*Standard Industrial Classification Manual: 1987.* For sale by Superintendent of Documents, U.S. Government Printing Office, Washington, DC 20402. Stock No. 041-001-00314-2.

²Newly defined metropolitan areas (MA's) were announced by the Office of Management and Budget (OMB) effective June 30, 1993.

Subjects (WC92-S-4). Each wholesale establishment was tabulated according to the physical location at which the business was conducted. The count of establishments represents the number in business at any time during 1992. Appendix G provides a comparison of the number of establishments active any time during the year versus the number in business at the end of the year.

When two activities or more were carried on at a single location under a single ownership, all activities generally were grouped together as a single establishment. The entire establishment was classified on the basis of its major activity and all data for it were included in that classification. However, when distinct and separate economic activities (for which different industry classification codes were appropriate) were conducted at a single location under a single ownership, and when conditions prescribed by the SIC manual for recognizing the existence of more than one establishment were met, separate establishment reports for each of the different activities were obtained in the census.

Firms. A firm is a business organization or entity consisting of one domestic establishment (location) or more under common ownership or control. All establishments of subsidiary firms are included as part of the owning or controlling firm. For the economic census, the terms "firm" and "company" are synonymous.

Sales. Sales include merchandise sold for cash or credit at wholesale and retail by establishments primarily engaged in wholesale trade; receipts from rental or leasing of vehicles, equipment, instruments, tools, etc.; receipts for delivery, installation, maintenance, repair, alteration, storage, and other services; and gasoline, liquor, tobacco, and other excise taxes which are paid by the manufacturer and passed on to the wholesaler.

Sales are net after deductions for refunds and allowances for merchandise returned by customers. Trade-in allowances are not deducted from total sales. Total sales do not include carrying or other credit charges; sales (or other) taxes collected from customers and forwarded to taxing authorities; and nonoperating income from such sources as investments, rental or sale of real estate, etc.

Sales in this report do not include wholesale sales made by manufacturers, retailers, service establishments, or other businesses whose primary activity is other than wholesale trade. They do include receipts other than from the sale of merchandise at wholesale, e.g., service receipts, retail sales, etc., by establishments primarily engaged in wholesale trade.

Sales figures include sales of all establishments in business at any time during the year. Sales shown for agents and brokers represented the value of the goods involved in the transactions rather than the commissions received or earnings.

Annual payroll. Payroll includes all forms of compensation such as salaries, wages, commissions, bonuses, vacation allowances, sick-leave pay, employee contributions to

qualified pension plans, and the value of payments in kind (e.g., free meals and lodgings) paid during the year to all employees. For corporations, payroll includes amounts paid to officers and executives; for unincorporated businesses, it does not include profit or other compensation of proprietors or partners. Payroll is reported before deductions for social security, income tax, insurance, union dues, etc. This definition of payroll is the same as that used on Internal Revenue Service (IRS) form 941.

First quarter payroll. This item consists of payroll, as defined above, paid to persons employed at any time during the quarter January to March 1992.

Paid employees for pay period including March 12. Paid employees consist of the full- and part-time employees, including salaried officers and executives of corporations, who were on the payroll during the pay period including March 12. Included are employees on paid sick leave, paid holidays, and paid vacations; not included are proprietors and partners of unincorporated businesses. The definition of paid employees is the same as that used on IRS form 941.

1992 and 1991 inventories. Inventories consist of stocks of merchandise for sale at the end of 1992 and 1991. They were reported on an ownership basis; all merchandise owned by reporting establishments is included, even though some may be held by others for sale on consignment. Goods held by the reporting establishment, but owned by others, are not included. Data for 1992 and 1991 inventories LIFO composition are published in the 1992 Census of Wholesale Trade report, *Miscellaneous Subjects (WC92-S-4)*.

Operating expenses. Operating expenses include payroll as well as overhead expenses of the establishment. They do not include the cost of goods sold; income or excise taxes; or withdrawals by proprietors or partners of unincorporated businesses.

Auxiliary establishments. Each company included in this census was asked to identify and separately report auxiliary locations whose primary functions were to manage, administer, service, or support the activities of the other establishments of the company. Data presented in this report do not include auxiliary establishments. Data for auxiliaries are presented in a subsequent report issued as part of the 1992 Enterprise Statistics reports.

KIND-OF-BUSINESS CLASSIFICATIONS

Wholesale trade, major groups 50 and 51 in the 1987 SIC manual, includes establishments primarily engaged in selling merchandise to retailers; to industrial, commercial, institutional, farm, or professional business users; or to other wholesalers; or acting as agents or brokers in buying merchandise for or selling merchandise to such persons or companies.

The principal types of establishments included are:

1. Merchant wholesalers who take title to the goods they sell, such as wholesale merchants or jobbers, industrial distributors, voluntary group wholesalers, drop shippers, retailer cooperative warehouses, terminal elevators, and cooperative buying associations.
2. Manufacturers' sales branches and offices (but not retail stores) maintained by manufacturing or mining enterprises apart from their plants or mines for the purpose of marketing their products. Sales branches and offices located at plants are included when separate records are available.
3. Agents, brokers, and commission merchants who buy or sell products owned by others on a commission or agency basis.

Establishments primarily engaged in the wholesale distribution of used products are classified on the basis of the product sold. Establishments primarily engaged in selling merchandise to contractors are included in wholesale trade, with the exception of lumber yards and paint, glass, and wallpaper stores. These exceptions are classified in retail trade if they consider themselves retail, sell to the general public, and their sales to contractors and the general public is more than half their total sales.

Establishments covered by the census were assigned kind-of-business classifications according to the industry classifications defined in the 1987 SIC manual. When a more detailed classification than defined in the SIC manual was needed, additional kinds-of-business were identified within an SIC industry.

Kind-of-business classifications are not interchangeable with commodity classifications, because most businesses sell several kinds of commodities. The kind-of-business code assigned generally reflects either the individual commodity or the commodity group which is the primary source of the establishment's receipts, or some mixture of commodities which characterizes the establishment's business. Thus, the classification of establishments by kind of business does not make it possible to determine either the number of establishments handling a particular commodity or the sales of that commodity. For example, the groceries and related products classification excludes establishments selling food if the sale of food is not the primary source of receipts; moreover, even though establishments are classified as groceries and related products, some of their receipts may be derived from the sale of nonfood products. Information on the extent to which commodities are handled by different kinds of business is available in the 1992 Census of Wholesale Trade report, *Commodity Line Sales* (WC92-S-3). Descriptions of the 1992 Census of Wholesale Trade kind-of-business classifications follow:

Durable Goods (SIC Major Group 50)

This major group includes establishments primarily engaged in the wholesale distribution of durable goods.

Motor vehicles and motor vehicle parts and supplies (SIC 501)

Automobiles and other motor vehicles (SIC 5012). Establishments primarily engaged in the wholesale distribution of new and used passenger automobiles, trucks, trailers, and other motor vehicles, including motorcycles, motor homes, and snowmobiles. Automobile distributors primarily engaged in selling at retail to individual customers for personal use, and also selling a limited amount of new and used passenger automobiles and trucks at wholesale, are classified in Retail Trade, Industry 5511.

SIC 5012 is subdivided in some tables into—

1. Automobile, light trucks, motorcycles, busses and recreational vehicles.
 - a. Automobiles and motorcycles.
 - b. Buses and recreational vehicles.
 - c. Light trucks and vans (14,000 lb or less).
2. Medium and heavy trucks and tractors (over 14,000 lb).
 - a. Medium trucks (14,001 to 26,000 lb).
 - b. Heavy trucks and tractors (over 26,000 lb).

Motor vehicle supplies and new parts (SIC 5013). Establishments primarily engaged in the wholesale distribution of motor vehicle supplies, accessories, tools, and equipment; and new motor vehicle parts.

SIC 5013 is subdivided in some tables into—

1. Motor vehicle supplies and new parts—warehouse distributors.
2. Motor vehicle supplies and new parts—jobbers.
3. Petroleum products marketing equipment.

Tires and tubes (SIC 5014). Establishments primarily engaged in the wholesale distribution of tires and tubes for passenger and commercial vehicles.

Motor vehicle parts, used (SIC 5015). Establishments primarily engaged in the wholesale distribution at wholesale or retail of used motor vehicle parts. This industry includes establishments primarily engaged in dismantling motor vehicles for the purpose of selling parts. Establishments primarily engaged in dismantling motor vehicles for scrap are classified in Industry 5093.

Furniture and homefurnishings (SIC 502)

Furniture (SIC 5021). Establishments primarily engaged in the wholesale distribution of furniture, including bedsprings, mattresses, and other household furniture; office furniture;

and furniture for public parks and buildings. Establishments primarily engaged in the wholesale distribution of partitions, shelving, lockers, and store fixtures are classified in Industry 5046.

SIC 5021 is subdivided in some tables into—

1. Household and lawn furniture.
2. Office and business furniture.

Homefurnishings (SIC 5023). Establishments primarily engaged in the wholesale distribution of homefurnishings and housewares, including antiques; china; glassware and earthenware; lamps (including electric), curtains and draperies; linens and towels; and carpets, linoleum, and all other types of hard and soft surface floor coverings. Establishments primarily engaged in the wholesale distribution of other electrical household goods are classified in Industry 5064, and those distributing precious metal flatware are classified in Industry 5094.

SIC 5023 is subdivided in some tables into—

1. Household china, glassware, and crockery.
2. Linens, domestics, draperies, and curtains.
3. Floor coverings.
4. Other homefurnishings.

Lumber and other construction materials (SIC 503)

Lumber, plywood, millwork and wood panels (SIC 5031). Establishments, with or without yards, primarily engaged in the wholesale distribution of rough, dressed, and finished lumber (but not timber); plywood; reconstituted wood fiber products; doors and windows and their frames (all materials); wood fencing; and other wood or metal millwork.

SIC 5031 is subdivided in some tables into—

1. Lumber—without yard.
2. Lumber—with yard.
3. Plywood, millwork, and wood panels

Brick, stone, and related construction materials (SIC 5032). Establishments primarily engaged in the wholesale distribution of stone, cement, lime construction sand, and gravel; brick (except refractory); asphalt and concrete mixtures; and concrete, stone, and structural clay products (other than refractories). Distributors of industrial sand and of refractory materials are classified in Industry 5085. Establishments primarily engaged in producing ready-mixed concrete are classified in Manufacturing, Industry 3273.

SIC 5032 is subdivided in some tables into—

1. Brick, block, tile, clay/cement sewer pipe.
2. Sand, gravel, and stone.
3. Cement, lime, and related products.

Roofing, siding, and insulation materials (SIC 5033). Establishments primarily engaged in the wholesale distribution of roofing, siding (except wood), and insulation materials.

Construction materials, n.e.c. (SIC 5039). Establishments primarily engaged in the wholesale distribution of mobile homes and of construction materials, not elsewhere classified, including prefabricated buildings and glass. Establishments selling construction materials to the general public and known as retail in the trade are classified in Retail Trade, Industry 5211. Establishments primarily engaged in marketing heavy structural metal products are classified in Industry 5051.

SIC 5039 is subdivided in some tables into—

1. Flat glass and other construction glass.
2. Other construction materials.

Professional and commercial equipment and supplies (SIC 504)

Photographic equipment and supplies (SIC 5043). Establishments primarily engaged in the wholesale distribution of photographic equipment and supplies. Establishments primarily engaged in the wholesale distribution of photocopy, microfilm, and similar equipment are classified in Industry 5044.

Office equipment (SIC 5044). Establishments primarily engaged in the wholesale distribution of office machines and related equipment, including photocopy and microfilm equipment, and safes and vaults. These establishments frequently also sell office supplies. However, establishments primarily engaged in wholesaling most office supplies are classified in Industry Group 511. Establishments primarily engaged in wholesaling office furniture are classified in Industry 5021; and those wholesaling computers and peripheral equipment are classified in Industry 5045.

Computers and computer peripheral equipment and software (SIC 5045). Establishments primarily engaged in the wholesale distribution of computers, computer peripheral equipment, and computer software. These establishments frequently may sell related supplies, but establishments primarily engaged in wholesaling supplies are classified according to the individual product (for example, computer paper in Industry 5112). Establishments primarily engaged in the wholesale distribution of modems and other electronic communications equipment are classified in Industry 5065. Establishments primarily engaged in selling computers and computer peripheral equipment and software for other than business or professional use are classified in Retail Trade, Industry 5734.

SIC 5045 is subdivided in some tables into—

1. Computers and peripheral equipment (selling primarily to business customers).

- a. Computers and peripheral equipment sold for resale.
 - b. Computers and peripheral equipment sold for end use.
2. Computer software (prepackaged, off-the-shelf).

Commercial equipment, n.e.c. (SIC 5046). Establishments primarily engaged in the wholesale distribution of commercial and related machines and equipment, not elsewhere classified, such as commercial cooking and food service equipment; partitions, shelving, lockers, and store fixtures; electrical signs; and balances and scales, except laboratory.

SIC 5046 is subdivided in some tables into—

1. Restaurant and hotel equipment and supplies.
2. Store machines and equipment.

Medical, dental, and hospital equipment and supplies (SIC 5047). Establishments primarily engaged in the wholesale distribution of surgical and other medical instruments, apparatus, and equipment; dentist equipment; artificial limbs; operating room and hospital equipment; X-ray machines; and other electromedical equipment and apparatus used by physicians and in hospitals. Also included in this industry are establishments primarily engaged in the wholesale distribution of professional supplies used by medical and dental practitioners.

SIC 5047 is subdivided in some tables into—

1. Medical and hospital equipment.
2. Dental equipment and supplies.

Ophthalmic Goods (SIC 5048). Establishments primarily engaged in the wholesale distribution of professional equipment and goods used, prescribed, or sold by ophthalmologists, optometrists, and opticians, including ophthalmic frames, lenses, and sunglass lenses.

Professional equipment and supplies, n.e.c. (SIC 5049). Establishments primarily engaged in the wholesale distribution of professional equipment and supplies, not elsewhere classified, such as drafting instruments, laboratory equipment, and scientific instruments.

SIC 5049 is subdivided in some tables into—

1. Religious and school supplies.
2. Other professional equipment and supplies, n.e.c. Establishments primarily engaged in selling specialty lines of professional equipment and supplies not mentioned above, such as veterinarian equipment and supplies, drafting supplies, and scientific equipment.

Metals and minerals, except petroleum (SIC 505)

Metals service centers and offices (SIC 5051). Establishments primarily engaged in marketing semifinished metal products, except precious metals. Establishments in

this industry may operate with warehouses (metals service centers) or without warehouses (metals sales offices). Establishments primarily engaged in marketing precious metals are classified in Industry 5092.

SIC 5051 is subdivided in some tables into—

1. Ferrous metals service centers and offices.
 - a. Ferrous metals service centers.
 - b. Ferrous metals sales offices.
2. Nonferrous metals service centers and offices.
 - a. Nonferrous metals service centers.
 - b. Nonferrous metals sales offices.

Coal and other minerals and ores (SIC 5052). Establishments primarily engaged in the wholesale distribution of coal and coke; copper, iron, lead, and other metallic ores, including precious metal ores; and crude nonmetallic minerals (including concentrates), except crude petroleum. Establishments primarily engaged in the wholesale distribution of nonmetallic minerals used in construction, such as sand and gravel, are classified in Industry 5032. Establishments primarily engaged in the wholesale distribution of crude petroleum are classified in Industry Group 517.

SIC 5052 is subdivided in some tables into—

1. Coal.
2. Other minerals and ores.

Electrical goods (SIC 506)

This industry group includes establishments primarily engaged in the wholesale distribution of electrical generating, distributing, and wiring equipment. It also includes household appliances, whether electrically, manually, or mechanically powered. This industry group does not include electrical commercial and industrial machines, in which electricity does the work directly, e.g., heating, turning a shaft, or ionizing a substance, or electrically powered commercial and industrial machines which are classified in Industry Group 504 or 508.

Electrical apparatus and equipment, wiring supplies, and construction materials (SIC 5063). Establishments primarily engaged in the wholesale distribution of electrical power equipment for the generation, transmission, distribution, or control of electric energy; electrical construction materials for outside power transmission lines and for electrical systems and electric light fixtures and bulbs. Construction contractors primarily engaged in installing electrical systems and equipment from their own stock are classified in Construction, Industry 1731.

Electrical appliances, television and radio sets (SIC 5064). Establishments primarily engaged in the wholesale distribution of radio and television receiving sets, other household electronic sound or video equipment, self-contained air-conditioning room units, and household

electrical appliances. Also included are establishments primarily engaged in the wholesale distribution of household gas and electric laundry equipment and refrigerators and freezers.

Electronic parts and equipment, n.e.c. (SIC 5065).

Establishments primarily engaged in the wholesale distribution of electronic parts and electronic communications equipment, not elsewhere classified, such as telephone and telegraph equipment; radio and television broadcasting and communications equipment; and intercommunications equipment. Establishments primarily engaged in the wholesale distribution of radio and television receiving sets, phonographs, CD-players, and other household sound or video equipment are classified in Industry 5064.

SIC 5065 is subdivided in some tables into—

1. Communications equipment.
2. Other electronic parts and equipment.

Hardware, and plumbing and heating equipment and supplies (SIC 507)

Hardware (SIC 5072). Establishments primarily engaged in the wholesale distribution of cutlery and general hardware, including hand saws; saw blades; brads, staples, and tacks; and bolts, nuts, rivets, and screws. Establishments primarily engaged in the wholesale distribution of nails, noninsulated wire, and screening are classified in Industry 5051.

Plumbing and heating equipment and supplies (hydronics) (SIC 5074). Establishments primarily engaged in the wholesale distribution of hydronic plumbing and heating equipment and supplies. Construction contractors primarily engaged in installing plumbing and heating equipment from their own stock are classified in Construction, Industry 1711.

Warm air heating and air-conditioning equipment and supplies (SIC 5075). Establishments primarily engaged in the wholesale distribution of warm air heating and air-conditioning equipment and supplies. Construction contractors primarily engaged in installing warm air heating and air-conditioning equipment are classified in Construction, Industry 1711.

Refrigeration equipment and supplies (SIC 5078). Establishments primarily engaged in the wholesale distribution of refrigeration equipment and supplies. Construction contractors primarily engaged in installation of refrigeration equipment from their own stock are classified in Construction, Industry 1711.

Machinery, equipment, and supplies (SIC 508)

Construction and mining (except petroleum) machinery and equipment (SIC 5082). Establishments primarily engaged in the wholesale distribution of construction or mining cranes, excavating machinery and equipment, power

shovels, road construction and maintenance machinery, tractor-mounting equipment, and other specialized machinery and equipment used in the construction, mining, and logging industries. Establishments engaged in marketing oil well machinery and equipment are classified in Industry 5084.

Farm and garden machinery and equipment (SIC 5083).

Establishments primarily engaged in the wholesale distribution of agricultural machinery and equipment for use in preparation and maintenance of the soil, the planting and harvesting of crops, and other operations and processes pertaining to work on the farm, lawn, or garden; and dairy and other livestock equipment.

SIC 5083 is subdivided in some tables into—

1. Farm machinery and equipment—farm dealers.
2. Farm machinery and equipment—wholesale distributors.
3. Lawn and garden machinery and equipment.

Industrial machinery and equipment (SIC 5084). Establishments primarily engaged in the wholesale distribution of industrial machinery and equipment, not elsewhere classified.

SIC 5084 is subdivided in some tables into—

1. Food-processing machinery and equipment.
2. General-purpose industrial machinery, equipment, and parts.
3. Metalworking machinery and equipment.
4. Materials handling equipment.
5. Oil well, oil refinery, and pipeline machinery, equipment, and supplies.
6. Other industrial machinery and equipment. Establishments primarily engaged in selling special purpose industrial machinery not elsewhere classified, including printing machinery, paper and paper products machinery, smelting and metal refining machinery and equipment, cigar and cigarette machinery, and similar special industry machinery.

Industrial supplies (SIC 5085). Establishments primarily engaged in the wholesale distribution of industrial supplies, not elsewhere classified.

SIC 5085 is subdivided in some tables into—

1. General-line industrial supplies.
2. Mechanical power transmission equipment.
3. Hydraulic and pneumatic (fluid-power) parts, accessories, and supplies.
4. Welding supplies.
5. Industrial containers and supplies.
6. Industrial valves and fittings, except fluid-power.

7. Other industrial supplies—Establishments primarily engaged in selling a specialty line of industrial materials and supplies not elsewhere classified, such as abrasives, mechanical rubber goods, ropes, cordage, and industrial diamonds.

Service establishment equipment and supplies (SIC 5087). Establishments primarily engaged in the wholesale distribution of equipment and supplies for barber shops, beauty parlors, power laundries, dry-cleaning plants, upholsterers, undertakers, and related personal service establishments.

SIC 5087 is subdivided in some tables into—

1. Beauty and barber equipment and supplies.
2. Custodial (janitors') equipment and supplies.
3. Laundry and dry-cleaning equipment and supplies.
4. Other service establishment equipment and supplies—Establishments primarily engaged in selling a specialty line of service establishment supplies, such as upholsterers' equipment and supplies, seamstresses' supplies, tailors' supplies, undertakers' supplies, municipality equipment and supplies, and shoe repair supplies.

Transportation equipment and supplies, except motor vehicles (SIC 5088). Establishments primarily engaged in the wholesale distribution of transportation equipment and supplies. Establishments primarily engaged in the wholesale distribution of motor vehicles and motor vehicle parts are classified in Industry Group 501, and those distributing pleasure boats are classified in Industry 5091.

SIC 5088 is subdivided in some tables into—

1. Aircraft and aeronautical equipment and supplies.
2. Marine machinery, equipment, and supplies.
3. Other transportation equipment and supplies—Establishments primarily engaged in selling equipment and supplies used in the operation, maintenance, and repair of railroads, streetcars, buses, tramways, aerial hoists, and horsedrawn vehicles.

Miscellaneous durable goods (SIC 509)

Sporting and recreational goods and supplies (SIC 5091). Establishments primarily engaged in the wholesale distribution of sporting goods and accessories; billiard and pool supplies; sporting firearms and ammunition; and marine pleasure craft, equipment and supplies. Establishments primarily engaged in the wholesale distribution of motor vehicles and trailers are classified in Industry 5012; those distributing self-propelled golf carts are classified in Industry 5088; and those distributing athletic apparel and footwear are classified in Industry Group 513.

Toys and hobby goods and supplies (SIC 5092). Establishments primarily engaged in the wholesale distribution of games, toys, hobby goods and supplies, and related goods, such as fireworks and playing cards.

Scrap and waste materials (SIC 5093). Establishments primarily engaged in assembling, breaking up, sorting, and wholesale distribution of scrap and waste materials. This industry includes auto wreckers engaged in dismantling automobiles for scrap. However, those engaged in dismantling automobiles for the purpose of selling secondhand parts at retail are classified in Industry 5015.

SIC 5093 is subdivided in some tables into—

1. Iron and steel scrap processors and dealers.
 - a. Iron and steel scrap processors (using power processing equipment).
 - b. Iron and steel scrap dealers (not using power processing equipment).
2. Nonferrous recyclable materials.

Jewelry, watches, precious stones, and precious metals (SIC 5094). Establishments primarily engaged in the wholesale distribution of jewelry, precious stones and metals, costume jewelry, watches, clocks, silverware, and jewelers' findings. Establishments primarily engaged in the wholesale distribution of precious metal ores are classified in Industry 5052.

SIC 5094 is subdivided in some tables into—

1. Jewelry, watches, diamonds, precious stones, and silverware.
2. Precious metals (excluding ores).

Durable goods, n.e.c. (SIC 5099). Establishments primarily engaged in the wholesale distribution of durable goods, not elsewhere classified, such as musical instruments and forest products, except lumber.

SIC 5099 is subdivided in some tables into—

1. Musical instruments and supplies.
2. Forest products, except lumber.
3. General merchandise—durable.
4. Compact disks, prerecorded audio tapes, and phonograph records.
5. Fire extinguishers and fire safety equipment.
6. Other durable goods.

Nondurable Goods (SIC Major Group 51)

This major group includes establishments primarily engaged in the wholesale distribution of nondurable goods.

Paper and paper products (SIC 511)

Printing and writing paper (SIC 5111). Establishments primarily engaged in the wholesale distribution of printing and writing paper, including envelope paper; fine paper; and groundwood paper.

Stationery and office supplies (SIC 5112). Establishments primarily engaged in the wholesale distribution of stationery and office supplies, including computer and photocopy supplies, envelopes, typewriter paper, file cards and folders, pens, pencils, social stationery, and greeting cards.

Industrial and personal service paper (SIC 5113). Establishments primarily engaged in the wholesale distribution of wrapping and other coarse paper, paperboard, and converted paper and related disposable plastic products, such as bags, boxes, dishes, eating utensils, napkins, and shipping supplies.

Drugs, drug proprietaries, and druggists' sundries (SIC 512)

Drugs, drug proprietaries, and druggists' sundries (SIC 5122). Establishments primarily engaged in the wholesale distribution of prescription drugs, proprietary drugs, druggists' sundries, and toiletries. Establishments primarily engaged in the wholesale distribution of surgical, dental, and hospital equipment are classified in Industry 5047.

SIC 5122 is subdivided in some tables into—

1. General-line drugs—These are wholesalers who reported a substantial portion of their sales in "drugs and pharmaceuticals" and a combination of "proprietary (patent) medicines," "cosmetics," "perfumes," and "other toiletries and druggists' sundries."
2. Specialty-line drugs, pharmaceuticals, cosmetics, and toiletries. These are wholesale establishments engaged in selling limited lines among the above products.

Apparel, piece goods, and notions (SIC 513)

Piece goods, notions, and other dry goods (SIC 5131). Establishments primarily engaged in the wholesale distribution of piece goods or yard goods of natural or man-made fibers, notions (sewing and hair accessories, etc.), and other dry goods. Converters who buy fabric goods (except knit goods) in the grey, have them finished on contract, and sell at wholesale are included here. Converters of knit goods are classified in Manufacturing, Industry Group 225. This industry does not include establishments primarily engaged in the wholesale distribution of homefurnishings which are classified in Industry 5023.

SIC 5131 is subdivided in some tables into—

1. Piece goods.
 - a. Piece goods—jobbers.

b. Piece goods—converters.

2. Notions and other dry goods.

Men's and boys' clothing and furnishings (SIC 5136). Establishments primarily engaged in the wholesale distribution of men's and boys' apparel and furnishings, sportswear, hosiery, underwear, nightwear, and work clothing.

Women's, children's, and infants' clothing and accessories (SIC 5137). Establishments primarily engaged in the wholesale distribution of women's, children's, and infants' clothing and accessories, including hosiery, lingerie, millinery, and furs.

Footwear (SIC 5139). Establishments primarily engaged in the wholesale distribution of footwear (including athletic) made of leather, rubber, and other materials.

Groceries and related products (SIC 514)

Groceries, general-line (SIC 5141). Establishments primarily engaged in the wholesale distribution of a general line of groceries. Establishments primarily engaged in roasting coffee, blending tea, or grinding and packaging spices are classified in Manufacturing Major Group 20.

SIC 5141 is subdivided in some tables into—

1. Voluntary.
2. Retail cooperative.
3. Other general-line.

Packaged frozen foods (SIC 5142). Establishments primarily engaged in the wholesale distribution of packaged quick-frozen vegetables, juices, meats, fish, poultry, pastries, and other "deep freeze" products. Establishments primarily engaged in the wholesale distribution of frozen dairy products are classified in Industry 5143, and those distributing frozen poultry, fish, and meat which are not packaged are classified in Industries 5144, 5146, and 5147, respectively.

Dairy products, except dried or canned (SIC 5143). Establishments primarily engaged in the wholesale distribution of dairy products, such as butter, cheese, ice cream and ices, and fluid milk and cream. This industry does not include establishments primarily engaged in pasteurizing and bottling milk, which are classified in Manufacturing, Industry Group 202. Establishments primarily engaged in the wholesale distribution of dried or canned dairy products are classified in Industry 5149.

SIC 5143 is subdivided in some tables into—

1. Raw milk.
2. Dairy products, except raw milk.

Poultry and poultry products (SIC 5144). Establishments primarily engaged in the wholesale distribution of poultry and poultry products, except canned and packaged frozen products. This industry does not include establishments primarily engaged in the killing and dressing of poultry, which are classified in Manufacturing, Industry 2015. Establishments primarily engaged in the wholesale distribution of packaged frozen poultry are classified in Industry 5142, and those distributing canned poultry are classified in Industry 5149.

SIC 5144 is subdivided in some tables into—

1. Live poultry.
2. Poultry and poultry products, except live.

Confectionery (SIC 5145). Establishments primarily engaged in the wholesale distribution of confectionery and related products, such as candy, chewing gum, fountain fruits, salted or roasted nuts, popcorn, fountain syrups, and potato, corn, and similar chips.

Fish and seafoods (SIC 5146). Establishments primarily engaged in the wholesale distribution (but not packaging) of fresh, cured, or frozen fish and seafoods, except canned or packaged frozen. The preparation of fresh or frozen packaged fish and other seafood, and the shucking and packing of fresh oysters in nonsealed containers, are classified in Manufacturing, Industry 2092. Establishments primarily engaged in the wholesale distribution of canned seafood are classified in Industry 5149, and those distributing packaged frozen foods are classified in Industry 5142.

Meats and meat products (SIC 5147). Establishments primarily engaged in the wholesale distribution of fresh, cured, and processed (but not canned) meats and lard. Establishments primarily engaged in the wholesale distribution of frozen packaged meats are classified in Industry 5142, and those distributing canned meats are classified in Industry 5149.

SIC 5147 is subdivided in some tables into—

1. Meats and meat products, except boxed beef.
2. Packaging boxed beef.

Fresh fruits and vegetables (SIC 5148). Establishments primarily engaged in the wholesale distribution of fresh fruits and vegetables.

Groceries and related products, n.e.c. (SIC 5149). Establishments primarily engaged in the wholesale distribution of groceries and related products, not elsewhere classified. Establishments primarily engaged in the wholesale distribution of soft drinks, and in bottling and distributing natural spring and mineral waters, are classified in this industry, but establishments primarily engaged in bottling soft drinks are classified in Manufacturing, Major Group 20. This industry does not include establishments primarily

engaged in the wholesale distribution of farm-product raw materials classified in Industry Group 515, nor those distributing beer, wine, and distilled alcoholic beverages of Industry Group 518.

SIC 5149 is subdivided in some tables into—

1. Coffee, tea, and spices.
2. Bread and baked goods.
3. Soft drinks.
4. Canned goods.
5. Food and beverage basic materials.
6. Other grocery specialties.

Farm-product raw materials (SIC 515)

Grain and field beans (SIC 5153). Establishments primarily engaged in buying and/or marketing grain (such as corn, wheat, oats, barley, and unpolished rice), dry beans, soybeans, and other inedible beans. Country grain elevators primarily engaged in buying or receiving grain from farmers are included, as well as terminal elevators and other merchants marketing grain. Establishments primarily engaged in the wholesale distribution of field and garden seeds are classified in Industry 5191.

Livestock (SIC 5154). Establishments primarily engaged in buying and/or marketing cattle, hogs, sheep, and goats. This industry also includes the operation of livestock auction markets.

Farm-product raw materials, n.e.c. (SIC 5159). Establishments primarily engaged in buying and/or marketing farm products, not elsewhere classified. Establishments primarily engaged in the wholesale distribution of milk are classified in Industry 5143, and those distributing live poultry are classified in Industry 5144.

SIC 5159 is subdivided in some tables into—

1. Hides, skins, and pelts.
2. Leaf tobacco.
3. Wool, wool tops, and mohair.
4. Cotton.
5. Other farm-product raw materials.

Chemicals and allied products (SIC 516)

Plastics materials and basic forms and shapes (SIC 5162). Establishments primarily engaged in the wholesale distribution of plastics materials, and of unsupported plastics film, sheets, sheeting, rods, tubes, and other basic forms and shapes.

Chemicals and allied products, n.e.c. (SIC 5169). Establishments primarily engaged in the wholesale distribution of chemicals and allied products, not elsewhere classified,

such as acids, industrial and heavy chemicals, dyestuffs, industrial salts, rosin, and turpentine. Establishments primarily engaged in the wholesale distribution of ammunition are classified in Industry Group 509; those distributing agricultural chemicals and pesticides are classified in Industry 5191; those distributing drugs are classified in Industry 5122; and those distributing pigments, paints, and varnishes are classified in Industry 5198.

SIC 5169 is subdivided in some tables into—

1. Industrial gases, except LP.
2. Other chemicals and allied products.

Petroleum and petroleum products (SIC 517)

This industry group includes establishments primarily engaged in the wholesale distribution of crude petroleum and petroleum products. Included are establishments primarily engaged in the distribution of liquefied petroleum gas. Establishments primarily engaged in the transmission and/or distribution of natural gas are classified in Utilities, Industry Group 492.

Petroleum bulk stations and terminals (SIC 5171). Establishments primarily engaged in the wholesale distribution of crude petroleum and petroleum products from bulk liquid storage facilities. These establishments have a bulk liquid storage capacity of 10,000 gallons or more.

SIC 5171 is subdivided in some tables into—

1. Petroleum bulk stations and terminals, except LP.
2. Liquefied petroleum gas bulk stations and terminals.

Petroleum and petroleum products wholesalers, except bulk stations and terminals (SIC 5172). Establishments primarily engaged in the wholesale distribution of crude petroleum and petroleum products. These establishments do not have a bulk liquid storage capacity of 10,000 gallons or more. Included are packaged and bottled petroleum products distributors, truck jobbers, and others marketing petroleum and its products at wholesale.

Beer, wine, and distilled alcoholic beverages (SIC 518)

Beer and ale (SIC 5181). Establishments primarily engaged in the wholesale distribution of beer, ale, porter, and other fermented malt beverages.

Wine and distilled alcoholic beverages (SIC 5182). Establishments primarily engaged in the wholesale distribution of distilled spirits, including neutral spirits and ethyl alcohol used in blended wines and distilled liquors.

SIC 5182 is subdivided in some tables into—

1. Wine and distilled alcoholic beverages—licensed.
2. Wine and distilled alcoholic beverages—State operated.

Miscellaneous nondurable goods (SIC 519)

Farm supplies (SIC 5191). Establishments primarily engaged in the wholesale distribution of animal feeds, fertilizers, agricultural chemicals, pesticides, seeds, and other farm supplies, except grains. Establishments primarily engaged in the wholesale distribution of pet food are classified in Industry 5149, and those distributing pet supplies are classified in Industry 5199.

SIC 5191 is subdivided in some tables into—

1. Farm supplies—farm dealers.
2. Farm supplies—wholesale distributors.

Books, periodicals, and newspapers (SIC 5192). Establishments primarily engaged in the wholesale distribution of books, periodicals, and newspapers.

Flowers, nursery stock, and florists' supplies (SIC 5193). Establishments primarily engaged in the wholesale distribution of flowers, nursery stock, and florists' supplies.

Tobacco and tobacco products (SIC 5194). Establishments primarily engaged in the wholesale distribution of tobacco and its products. Leaf tobacco wholesalers are classified in Industry 5159, and establishments primarily engaged in stemming and redrying tobacco are classified in Manufacturing, Industry 2141.

Paints, varnishes, and supplies (SIC 5198). Establishments primarily engaged in the wholesale distribution of paints, varnishes, wallpaper, and supplies. Establishments selling to the general public and known as retail in the trade are classified in Retail Trade, Industry 5231.

Nondurable goods, n.e.c. (SIC 5199). Establishments primarily engaged in the wholesale distribution of nondurable goods, not elsewhere classified, such as art goods, industrial yarns, textile bags, and bagging and burlap.

SIC 5199 is subdivided in some tables into—

1. Art goods.
2. General merchandise—nondurable.
3. Textile bags and bagging.
4. Specialty advertising (sale of merchandise).
5. Other nondurable goods.

TYPE-OF-OPERATION CLASSIFICATIONS

In addition to being classified by kind of business, each wholesale establishment was classified for the census by type of operation according to the ownership of the business, ownership of the goods sold, or character of the principal transactions. Establishments in wholesale trade are grouped into the following three major types of operation and related subgroups:

Merchant wholesalers. Establishments primarily engaged in buying and selling merchandise on their own account. Included here are such types of establishments as wholesale merchants or jobbers, industrial distributors, voluntary group wholesalers, importers, exporters, cash and carry wholesalers, retailer cooperative warehouses, terminal and country grain elevators, farm products assemblers, wholesale cooperative associations, and petroleum bulk plants and terminals operated by nonrefining companies.

Wholesale distributors and jobbers. Establishments primarily engaged in buying and selling merchandise in the domestic market not manufactured by the parent company.

Importers. Establishments buying and selling goods at wholesale on their own account, whose principal source of purchases was foreign.

Exporters. Establishments primarily engaged in purchasing goods in the United States and selling them to foreign customers.

Terminal grain elevators. Grain elevators primarily engaged in buying and selling grain received from country grain elevators and grain marketing establishments. They have sizable space for grain storage, and products are received primarily by rail or barge rather than by truck.

Country grain elevators. Grain elevators, cooperative or other, buying and receiving grain directly from farmers by truck and selling at wholesale.

Assemblers of farm products, except country grain elevators. Establishments primarily engaged in purchasing directly from farmers and assembling and marketing farm products at wholesale.

Manufacturers' sales branches and offices. Establishments maintained by manufacturing, refining, and mining companies apart from their plants or mines for marketing their products at wholesale. Branch stores selling to household consumers and individual users are classified in retail trade. Sales branches and offices located at plants and administrative offices are included when separate records are available.

Manufacturers' sales branches. A branch with a stock of merchandise for sale. Included are refiner—marketers owned and operated by petroleum refining companies primarily for marketing their products.

Manufacturers' sales offices. An office without a stock of merchandise for sale.

Agents, brokers, and commission merchants. Establishments whose operators are in business for themselves and are primarily engaged in selling or buying goods for others. Included here are such types of operations as auction companies, import agents, export agents, selling agents, merchandise brokers, and commission merchants. "Sales" as shown in census publications for agents, brokers, and commission merchants represent the gross sales (or purchase) value of the goods in the transactions negotiated.

Auction companies. Wholesale establishments primarily engaged in selling merchandise on an agency basis by auction.

Brokers (representing buyers or sellers). Wholesale establishments primarily engaged in selling or buying merchandise in the domestic market on a brokerage basis but not receiving the goods on consignment.

Commission merchants. Wholesale establishments operating in the domestic market receiving goods for sale on consignment.

Import agents. Merchandise agents and brokers in the domestic market buying merchandise from or selling merchandise for foreign firms.

Export agents. Merchandise agents and brokers in the domestic market selling to or buying for foreign customers.

Manufacturers' agents. Wholesale establishments in the domestic market selling for a limited number of manufacturers on a continuing agency basis.



Appendix C. Kind-of-Business Titles and Reporting-Form Numbers

[Listed below are wholesale kind-of-business titles and their corresponding reporting-form numbers. Requests for copies of any of these forms, including the inquiries used to classify establishment by kind of business, should be directed to the Services Division, Bureau of the Census, Washington, DC 20233]

SIC code	Title	Standard form CB-	Short form CB-	SIC code	Title	Standard form CB-	Short form CB-
DURABLE GOODS				DURABLE GOODS—Con.			
501	Motor vehicles and motor vehicle parts and supplies:			509	Miscellaneous durable goods:		
5012	Automobiles and other motor vehicles -----	5012	5003	5091	Sporting and recreational goods and supplies -----	5091	5003
5013	Motor vehicle supplies and new parts -----	5013	5003	5092	Toys and hobby goods and supplies -----	5091	5003
5014	Tires and tubes -----	5013	5003	5093	Scrap and waste materials -----	5093	5003
5015	Motor vehicle parts, used -----	5013	5003	5094	Jewelry, watches, precious stones, and precious metals -----	5094	5003
				5099	Durable goods, n.e.c. -----	5099	5003
DURABLE GOODS				NONDURABLE GOODS			
502	Furniture and homefurnishings:			511	Paper and paper products:		
5021	Furniture -----	5020	5001	5111	Printing and writing paper -----	5110	5102
5023	Homefurnishings -----	5020	5001	5112	Stationery and office supplies -----	5110	5102
				5113	Industrial and personal service paper -----	5110	5102
503	Lumber and other construction materials:			512	Drugs, drug proprietaries, and druggists' sundries:		
5031	Lumber, plywood, millwork, and wood panels -----	5030	5001	5122	Drugs, drug proprietaries, and druggists' sundries -----	5122	5102
5032	Brick, stone, and related construction materials -----	5030	5001				
5033	Roofing, siding, and insulation materials -----	5030	5001				
5039	Construction materials, n.e.c. -----	5030	5001	513	Apparel, piece goods, and notions:		
				5131	Piece goods, notions, and other dry goods -----	5131	5102
504	Professional and commercial equipment and supplies:			5136	Men's and boys' clothing and furnishings -----	5136	5102
5043	Photographic equipment and supplies -----	5043	5003	5137	Women's, children's, and infants' clothing and accessories -----	5136	5102
5044	Office equipment -----	5045	5002	5139	Footwear -----	5136	5102
5045	Computers and computer peripheral equipment and software -----	5045	5002				
5046	Commercial equipment, n.e.c. -----	5043	5002	514	Groceries and related products:		
5047	Medical, dental, and hospital equipment and supplies -----	5047	5002	5141	Groceries, general line -----	5141	5101
5048	Ophthalmic goods -----	5047	5002	5142	Packaged frozen foods -----	5142	5101
5049	Professional equipment and supplies, n.e.c. -----	5047	5002	5143	Dairy products, except dried or canned -----	5143	5101
				5144	Poultry and poultry products -----	5144	5101
				5145	Confectionery -----	5145	5101
				5146	Fish and seafoods -----	5146	5101
505	Metals and minerals, except petroleum:			5147	Meats and meat products -----	5147	5101
5051	Metals service centers and offices -----	5051	5003	5148	Fresh fruits and vegetables -----	5148	5101
5052	Coal and other minerals and ores -----	5052	5003	5149	Groceries and related products, n.e.c. -----	5141	5101
				515	Farm-product raw materials:		
506	Electrical goods:			5153	Grain and field beans -----	5150	5103
5063	Electrical apparatus and equipment, wiring supplies, and construction materials -----	5060	5001	5154	Livestock -----	5150	5103
				5159	Farm-product raw materials, n.e.c. -----	5150	5103
5064	Electrical appliances, television and radio sets -----	5060	5001				
5065	Electronic parts and equipment, n.e.c. -----	5060	5001	516	Chemicals and allied products:		
				5162	Plastics materials and basic forms and shapes -----	5160	5102
				5169	Chemicals and allied products, n.e.c. -----	5160	5102
507	Hardware, and plumbing and heating equipment and supplies:			517	Petroleum and petroleum products:		
5072	Hardware -----	5070	5001	5171	Petroleum bulk stations and terminals -----	5170	1NA
5074	Plumbing and heating equipment and supplies (hydronics) -----	5070	5001	5172	Petroleum and petroleum products wholesalers, except bulk stations and terminals -----	5170	1NA
5075	Warm air heating and air-conditioning equipment and supplies -----	5070	5001				
5078	Refrigeration equipment and supplies -----	5070	5001	518	Beer, wine, and distilled alcoholic beverages:		
				5181	Beer and ale -----	5180	5103
				5182	Wine and distilled alcoholic beverages -----	5180	5103
508	Machinery, equipment, and supplies:			519	Miscellaneous nondurable goods:		
5082	Construction and mining (except petroleum) machinery and equipment -----	5082	5002	5191	Farm supplies -----	5191	5102
5083	Farm and garden machinery and equipment -----	5083	5002	5192	Books, periodicals, and newspapers -----	5192	5102
5084	Industrial machinery and equipment -----	5084	5002	5193	Flowers, nursery stock, and florists' supplies -----	5192	5102
5085	Industrial supplies -----	5085	5002	5194	Tobacco and tobacco products -----	5194	5102
5087	Service establishment equipment and supplies -----	5087	5002	5198	Paints, varnishes, and supplies -----	5198	5102
5088	Transportation equipment and supplies, except motor vehicles -----	5088	5002	5199	Nondurable goods, n.e.c. -----	5199	5102

¹Petroleum wholesalers were all sent form CB-5170.

Appendix D. Metropolitan Areas

(Titles and definitions shown for MSA's, CMSA's, and PMSA's are those established by the Office of Management and Budget, as of June 30, 1993)

CALIFORNIA

Bakersfield, CA MSA

Kern County, CA

Chico-Paradise, CA MSA

Butte County, CA

Fresno, CA MSA

Fresno County, CA

Madera County, CA

Los Angeles-Riverside-Orange County, CA CMSA

Los Angeles-Long Beach, CA PMSA

Los Angeles County, CA

Orange County, CA PMSA

Orange County, CA

Riverside-San Bernardino, CA PMSA

Riverside County, CA

San Bernardino County, CA

Ventura, CA PMSA

Ventura County, CA

Los Angeles-Long Beach, CA PMSA—see Los Angeles-Riverside-Orange County, CA CMSA

Merced, CA MSA

Merced County, CA

Modesto, CA MSA

Stanislaus County, CA

Oakland, CA PMSA—see San Francisco-Oakland-San Jose, CA CMSA

Orange County, CA PMSA—see Los Angeles-Riverside-Orange County, CA CMSA

Redding, CA MSA

Shasta County, CA

Riverside-San Bernardino, CA PMSA—see Los Angeles-Riverside-Orange County, CA CMSA

Sacramento, CA PMSA—see Sacramento-Yolo, CA CMSA

Sacramento-Yolo, CA CMSA

Sacramento, CA PMSA

El Dorado County, CA

Placer County, CA

Sacramento County, CA

Sacramento-Yolo, CA CMSA—Con.

Yolo, CA PMSA

Yolo County, CA

Salinas, CA MSA

Monterey County, CA

San Diego, CA MSA

San Diego County, CA

San Francisco, CA PMSA—see San Francisco-Oakland-San Jose, CA CMSA

San Francisco-Oakland-San Jose, CA CMSA

Oakland, CA PMSA

Alameda County, CA

Contra Costa County, CA

San Francisco, CA PMSA

Marin County, CA

San Francisco County, CA

San Mateo County, CA

San Jose, CA PMSA

Santa Clara County, CA

Santa Cruz-Watsonville, CA PMSA

Santa Cruz County, CA

Santa Rosa, CA PMSA

Sonoma County, CA

Vallejo-Fairfield-Napa, CA PMSA

Napa County, CA

Solano County, CA

San Jose, CA PMSA—see San Francisco-Oakland-San Jose, CA CMSA

San Luis Obispo-Atascadero-Paso Robles, CA MSA

San Luis Obispo County, CA

Santa Barbara-Santa Maria-Lompoc, CA MSA

Santa Barbara County, CA

Santa Cruz-Watsonville, CA PMSA—see San Francisco-Oakland-San Jose, CA CMSA

Santa Rosa, CA PMSA—see San Francisco-Oakland-San Jose, CA CMSA

Stockton-Lodi, CA MSA

San Joaquin County, CA

Vallejo-Fairfield-Napa, CA PMSA—see San Francisco-Oakland-San Jose, CA CMSA

Ventura, CA PMSA—see Los Angeles-Riverside-Orange County, CA CMSA

Visalia-Tulare-Porterville, CA MSA
Tulare County, CA

Yolo, CA PMSA—see Sacramento-Yolo, CA CMSA

Yuba City, CA MSA
Sutter County, CA
Yuba County, CA

Appendix E.

Percent of Sales Data Based on Administrative Records and Estimation for the State: 1992

[For meaning of abbreviations and symbols and for more information on reliability of data, see introductory text. For explanation of terms and comparability of 1987 and 1992 censuses, see appendix A]

SIC code	Kind of business	Percent of sales† —		SIC code	Kind of business	Percent of sales‡ —	
		From administrative records ¹	Estimated ²			From administrative records ¹	Estimated ²
	Wholesale trade -----	3.6	4.3		Wholesale trade —Con.		
50	Durable goods -----	3.3	4.5	50	Durable goods —Con.		
				509	Miscellaneous durable goods -----	6.9	5.6
				5091	Sporting and recreational goods and supplies -----	7.4	7.6
				5092	Toys and hobby goods and supplies -----	4.9	2.9
501	Motor vehicles and motor vehicle parts and supplies -----	1.1	1.6	5093	Scrap and waste materials -----	7.3	6.5
5012	Automobiles and other motor vehicles -----	4	5	5094	Jewelry, watches, precious stones, and precious metals -----	8.3	4.2
5013	Motor vehicle supplies and new parts -----	4.4	6.3	5099	Durable goods, n.e.c. -----	6.5	7.0
5014	Tires and tubes -----	1.3	7.2				
5015	Motor vehicle parts, used -----	14.1	7.5	51	Nondurable goods -----	4.1	4.1
502	Furniture and homefurnishings -----	5.3	7.6	511	Paper and paper products -----	2.8	3.1
5021	Furniture -----	5.3	8.1	5111	Printing and writing paper -----	.5	1.6
5023	Homefurnishings -----	5.3	7.3	5112	Stationery and office supplies -----	3.5	4.3
				5113	Industrial and personal service paper -----	3.8	3.0
503	Lumber and other construction materials -----	4.5	9.6	512	Drugs, drug proprietaries, and druggists' sundries -----	3.1	3.2
5031	Lumber, plywood, millwork, and wood panels -----	3.8	6.2	5122	Drugs, drug proprietaries, and druggists' sundries -----	3.1	3.2
5032	Brick, stone, and related construction materials -----	8.2	19.7	513	Apparel, piece goods, and notions -----	9.8	6.2
5033	Roofing, siding, and insulation materials -----	3.1	6.7	5131	Piece goods, notions, and other dry goods -----	11.3	8.9
5039	Construction materials, n.e.c. -----	6.1	19.3	5136	Men's and boys' clothing and furnishings -----	8.6	5.3
504	Professional and commercial equipment and supplies -----	3.6	4.4	5137	Women's, children's, and infants' clothing and accessories -----	11.4	6.0
5043	Photographic equipment and supplies -----	.6	5.4	5139	Footwear -----	5.4	2.7
5044	Office equipment -----	2.3	5.5	514	Groceries and related products -----	3.5	4.7
5045	Computers and computer peripheral equipment and software -----	3.6	3.8	5141	Groceries, general line -----	3.2	2.6
5046	Commercial equipment, n.e.c. -----	7.4	8.2	5142	Packaged frozen foods -----	6.3	7.0
5047	Medical, dental, and hospital equipment and supplies -----	3.6	6.3	5143	Dairy products, except dried or canned -----	1.3	3.5
5048	Ophthalmic goods -----	13.1	8.1	5144	Poultry and poultry products -----	11.5	1.0
5049	Professional equipment and supplies, n.e.c. -----	4.3	5.1	5145	Confectionery -----	2.8	5.2
505	Metals and minerals, except petroleum -----	2.7	3.9	5146	Fish and seafoods -----	6.6	3.8
5051	Metals service centers and offices -----	3.0	4.2	5147	Meats and meat products -----	6.5	3.0
5052	Coal and other minerals and ores -----	.3	.9	5148	Fresh fruits and vegetables -----	6.8	5.3
				5149	Groceries and related products, n.e.c. -----	1.8	5.7
506	Electrical goods -----	3.4	4.9	515	Farm-product raw materials -----	2.5	3.1
5063	Electrical apparatus and equipment, wiring supplies, and construction materials -----	5.3	7.1	5153	Grain and field beans -----	1.2	4.3
5064	Electrical appliances, television and radio sets -----	3.4	3.5	5154	Livestock -----	5.0	7.8
5065	Electronic parts and equipment, n.e.c. -----	2.8	4.6	5159	Farm-product raw materials, n.e.c. -----	2.6	1.2
507	Hardware, and plumbing and heating equipment and supplies -----	4.1	8.1	516	Chemicals and allied products -----	2.1	4.3
5072	Hardware -----	4.3	8.0	5162	Plastics materials and basic forms and shapes -----	4.6	7.3
5074	Plumbing and heating equipment and supplies (hydronics) -----	4.5	8.2	5169	Chemicals and allied products, n.e.c. -----	1.4	3.4
5075	Warm air heating and air-conditioning equipment and supplies -----	2.6	9.2	517	Petroleum and petroleum products -----	2.3	1.0
5078	Refrigeration equipment and supplies -----	2.4	6.3	5171	Petroleum bulk stations and terminals -----	1.1	.8
				5172	Petroleum and petroleum products wholesalers, except bulk stations and terminals -----	4.5	1.4
508	Machinery, equipment, and supplies -----	4.4	7.1	518	Beer, wine, and distilled alcoholic beverages -----	2.9	2.0
5082	Construction and mining (except petroleum) machinery and equipment -----	3.9	9.5	5181	Beer and ale -----	4.2	1.4
5083	Farm and garden machinery and equipment -----	4.7	5.1	5182	Wine and distilled alcoholic beverages -----	1.8	2.5
5084	Industrial machinery and equipment -----	4.7	8.0				
5085	Industrial supplies -----	4.0	5.3	5191	Miscellaneous nondurable goods -----	7.7	7.1
5087	Service establishment equipment and supplies -----	5.7	9.7	5192	Farm supplies -----	7.1	5.1
5088	Transportation equipment and supplies, except motor vehicles -----	4.3	8.6	5193	Books, periodicals, and newspapers -----	4.1	9.8
				5199	Flowers, nursery stock, and florists' supplies -----	10.5	8.8
					Tobacco and tobacco products -----	5.0	4
					Paints, varnishes, and supplies -----	2.8	13.3
					Nondurable goods, n.e.c. -----	13.6	9.2

¹Includes sales information obtained from administrative records of other Federal agencies.

²Includes sales information which was imputed based on historic company ratios or administrative records, or on industry averages.

Appendix F. Geographic Notes

CALIFORNIA

American Canyon was incorporated in January 1992.

Apple Valley was incorporated in November 1988.

Calimesa was incorporated in December 1990.

Canyon Lake was incorporated in December 1990.

Chino Hills was incorporated in December 1991.

Dana Point was incorporated in January 1989.

Diamond Bar was incorporated in April 1989.

Encinitas was incorporated in October 1986, but this change was not submitted to the Bureau of the Census until September 1987.

Hesperia was incorporated in July 1988.

Highland was incorporated in November 1987.

Industry does not qualify as a "place" for the economic census based on its 1990 population; however, because of its dense concentration of economic activity, Industry is included.

Laguna Hills was incorporated in December 1991.

Laguna Niguel was incorporated in December 1989.

Lake Forest was incorporated in December 1991.

Lathrop was incorporated in July 1989.

Mission Viejo was incorporated in March 1988.

Murrieta was incorporated in July 1991.

Santa Clarita was incorporated in December 1987.

Temecula was incorporated in December 1989.

Twentynine Palms was incorporated in November 1987.

Vernon does not qualify as a "place" for the economic census based on its 1990 population; however, because of its dense concentration of economic activity, Vernon is included.

Yucaipa was incorporated in November 1989.

Yucca Valley was incorporated in November 1991.

Appendix G.

Establishments in Business Any Time During Year and Establishments in Business at End of Year for the State: 1992 and 1987

[For meaning of abbreviations and symbols, see introductory text. For explanation of terms and comparability of 1987 and 1992 censuses, see appendix A]

SIC code	Kind of business	Establishments in business —			
		Any time during year		At end of year	
		1992	1987	1992	1987
	Wholesale trade	58 437	53 773	53 797	51 649
50	Durable goods	37 052	34 644	34 153	33 297
501	Motor vehicles and automotive parts and supplies	4 621	4 451	4 258	4 262
5012	Automobiles and other motor vehicles	703	606	647	579
5013	Motor vehicle supplies and new parts	2 758	2 826	2 545	2 705
5014	Tires and tubes	390	343	358	327
5015	Motor vehicle parts, used	770	676	708	651
502	Furniture and homefurnishings	2 415	2 158	2 210	2 072
5021	Furniture	1 081	1 024	981	982
5023	Homefurnishings	1 334	1 134	1 229	1 090
503	Lumber and other construction materials	2 029	1 946	1 839	1 871
5031	Lumber, plywood, millwork, and wood panels	831	833	749	802
5032	Brick, stone, and related construction materials	529	425	494	408
5033	Roofing, siding, and insulation materials	229	231	218	224
5039	Construction materials, n.e.c.	440	457	378	437
504	Professional and commercial equipment and supplies	6 699	6 068	6 105	5 800
5043	Photographic equipment and supplies	238	255	215	245
5044	Office equipment	983	1 382	893	1 314
5045	Computers and computer peripheral equipment and software	3 207	2 047	2 898	1 942
5046	Commercial equipment, n.e.c.	576	726	518	696
5047	Medical, dental, and hospital equipment and supplies	1 098	1 007	1 021	973
5048	Ophthalmic goods	258	249	241	237
5049	Professional equipment and supplies, n.e.c.	339	402	319	393
505	Metals and minerals, except petroleum	1 112	1 104	1 029	1 059
5051	Metals service centers and offices	1 080	1 073	1 002	1 028
5052	Coal and other minerals and ores	32	31	27	31
506	Electrical goods	5 724	5 179	5 340	4 984
5063	Electrical apparatus and equipment, wiring supplies, and construction materials	2 127	1 979	1 975	1 908
5064	Electrical appliances, television and radio sets	578	549	536	527
5065	Electronic parts and equipment, n.e.c.	3 019	2 651	2 829	2 549
507	Hardware, and plumbing and heating equipment and supplies	2 587	2 453	2 403	2 368
5072	Hardware	1 101	1 041	1 024	1 009
5074	Plumbing and heating equipment and supplies (hydronics)	900	855	833	836
5075	Warm air heating and air-conditioning equipment and supplies	395	387	372	367
5078	Refrigeration equipment and supplies	191	170	174	156
508	Machinery, equipment, and supplies	7 078	6 860	6 564	6 626
5082	Construction and mining (except petroleum) machinery and equipment	398	350	364	338
5083	Farm and garden machinery and equipment	684	660	640	630
5084	Industrial machinery and equipment	2 952	2 878	2 738	2 776
5085	Industrial supplies	1 576	1 503	1 480	1 461
5087	Service establishment equipment and supplies	816	849	743	821
5088	Transportation equipment and supplies, except motor vehicles	652	620	599	600
509	Miscellaneous durable goods	4 787	4 425	4 405	4 255
5091	Sporting and recreational goods and supplies	812	742	755	721
5092	Toys and hobby goods and supplies	558	458	520	446
5093	Scrap and waste materials	936	902	856	863
5094	Jewelry, watches, precious stones, and precious metals	1 203	1 084	1 115	1 053
5099	Durable goods, n.e.c.	1 278	1 239	1 159	1 172
51	Nondurable goods	21 385	19 129	19 644	18 352
511	Paper and paper products	2 376	2 078	2 211	2 005
5111	Printing and writing paper	310	244	298	239
5112	Stationery and office supplies	1 421	1 257	1 311	1 212
5113	Industrial and personal service paper	645	577	602	554
512	Drugs, drug proprietaries, and druggists sundries	920	723	852	687
5122	Drugs, drug proprietaries, and druggists sundries	920	723	852	687
513	Apparel, piece goods, and notions	3 536	2 815	3 209	2 709
5131	Piece goods, notions, and other dry goods	912	836	840	813
5136	Men's and boys' clothing and furnishings	817	582	750	561
5137	Women's, children's, and infants' clothing and accessories	1 514	1 123	1 357	1 073
5139	Footwear	293	274	262	262

SIC code	Kind of business	Establishments in business —			
		Any time during year		At end of year	
		1992	1987	1992	1987
51	Nondurable goods — Con.				
514	Groceries and related products	5 985	5 680	5 486	5 448
5141	Groceries, general line	671	636	621	610
5142	Packaged frozen foods	439	370	403	352
5143	Dairy products, except dried or canned	394	398	368	374
5144	Poultry and poultry products	138	160	127	155
5145	Confectionery	273	304	244	290
5146	Fish and seafoods	329	287	290	273
5147	Meats and meat products	539	604	478	580
5148	Fresh fruits and vegetables	1 167	1 130	1 086	1 091
5149	Groceries and related products, n.e.c.	2 035	1 791	1 869	1 723
515	Farm-product raw materials	377	359	341	342
5153	Grain and field beans	162	151	142	144
5154	Livestock	66	75	60	71
5159	Farm-product raw materials, n.e.c.	149	133	139	127
516	Chemicals and allied products	1 396	1 293	1 315	1 243
5162	Plastics materials and basic forms and shapes	463	370	432	354
5169	Chemicals and allied products, n.e.c.	933	923	883	889
517	Petroleum and petroleum products	978	968	914	935
5171	Petroleum bulk stations and terminals	663	637	624	625
5172	Petroleum and petroleum products wholesalers, except bulk stations and terminals	315	331	290	310
518	Beer, wine, and distilled alcoholic beverages	484	512	463	490
5181	Beer and ale	211	239	202	234
5182	Wine and distilled alcoholic beverages	273	273	261	256
519	Miscellaneous nondurable goods	5 333	4 701	4 853	4 493
5191	Farm supplies	1 129	1 252	1 036	1 198
5192	Books, periodicals, and newspapers	565	586	527	560
5193	Flowers, nursery stock, and florists' supplies	666	583	602	556
5194	Tobacco and tobacco products	99	114	90	110
5198	Paints, varnishes and supplies	339	392	322	376
5199	Nondurable goods, n.e.c.	2 535	1 774	2 276	1 693

Publication Program

1992 CENSUS OF WHOLESALE TRADE

Publications of the 1992 Census of Wholesale Trade, containing data on wholesale trade establishments with payroll in the United States, are described below. Publications order forms for specific reports may be obtained from any Department of Commerce district office or from Data User Services Division, Customer Services, Bureau of the Census, Washington, DC 20233-8300. The first results were issued in press releases. Final detailed statistics are issued in separate paperbound reports and compact disc-read only memory (CD-ROM).

Final Reports

Geographic area series—52 reports (WC92-A-1 to -52)

A separate paperbound report containing data for establishments with payroll is published for each State, the District of Columbia, and the United States. Each report presents general statistics for establishments with payroll, on number of establishments, sales, payroll, employment, operating expenses, and inventories. At the State level, data also are presented separately for the following types of wholesale operations: merchant wholesalers; manufacturers' sales branches and offices; and agents, brokers, and commission merchants. Less type-of-operation detail is shown below the State level. For States, MA's, and counties and places with 200 wholesale establishments or more, statistics are presented by kind of business. Greater kind-of-business detail is shown for larger areas. In addition, data are shown for all places with 2,500 inhabitants or more and all counties (with no kind-of-business detail). For each State, the District of Columbia, and the United States, 1992 data are provided on sales and employees per establishment, sales and payroll per employee, payroll as a percent of operating expenses, and operating expenses and end-of-year inventories as percentages of sales. Comparative statistics showing percent changes in sales and payroll between 1987 and 1992 also are shown by kind of business.

Subject series—4 reports (WC92-S-1 to -4)

The *Establishment and Firm Size* report (WC92-S-1) presents data for establishments with payroll, based on size of establishment, size of company or firm, and legal form of organization. Establishment statistics are presented by sales size and by employment size; statistics for firms by sales size (including concentration by largest firms), by employment size, and by number of establishments operated (single units and multiunits). Statistics are presented by kind of business on the number of establishments, sales, payroll, and employment for the United States.

The *Measures of Value Produced, Capital Expenditures, Depreciable Assets, and Operating Expenses* report (WC92-S-2) presents data on measures of value produced, capital expenditures, depreciable assets, and operating expenses for firms with payroll

for the United States by major kinds of business. Measures of value produced include gross margin, value added, and net income produced at market prices and factor costs. Operating expenses include annual payroll, supplemental labor costs, purchased services, etc. Sales, purchases, and beginning and ending inventories data also are provided.

The *Commodity Line Sales* report (WC92-S-3) presents data on major categories of commodities sold by wholesale kinds of business for the United States. Data for 15 selected MA's and 15 selected States will be available on electronic media only. Tables present data for each kind of business and show, for each commodity line, the number of establishments handling the line and their sales of the line; the percentage of total sales of the kind of business accounted for by each of the lines carried; and, for establishments actually handling a specific line, the percentage of total sales represented by sales of that line. Summary statistics also are provided for the broad commodity line categories, including counts of establishments and the amount and percentage of the line sold by various kinds of wholesale businesses.

The *Miscellaneous Subjects* report (WC92-S-4) contains data by kind of business on employment by principal activity; sales by class of customer; inventory valuation methods; commissions and gross selling value of business conducted for others by agents and brokers; gross margins, gross profits, and their components; and on petroleum bulk stations and terminals. Data are presented for the United States as a whole; for petroleum bulk stations and terminals, States, and counties.

Electronic Media

All data included in the printed reports are available on CD-ROM. The CD-ROM's provide the same information found in the final reports as well as additional information not published in the final reports, such as commodity line sales data for States (WC92-S-3). Electronic media products are available for users who wish to summarize, rearrange, or process large amounts of data. These products, with corresponding technical documentation, are sold by Data User Services Division, Customer Services, Bureau of the Census, Washington, DC 20233-8300.

OTHER ECONOMIC CENSUS REPORTS

Data on retail trade, service industries, transportation, communications, utilities, financial, insurance, real estate, construction industries, manufactures, mineral industries, enterprise statistics, minority-owned business enterprises, and women-owned businesses also are available from the 1992 Economic Census. A separate series of reports covers the census of outlying areas: Puerto Rico, Virgin Islands of the United States, Guam, and the Northern Marianas. Separate announcements describing these reports are available free of charge from Data User Services Division, Customer Services, Bureau of the Census, Washington, DC 20233-8300.