

1992


Census of

Service Industries

SC92-A-44

GEOGRAPHIC AREA SERIES

Texas



1992 Census of Service Industries

SC92-A-44

GEOGRAPHIC AREA SERIES

Texas

Issued December 1994



U.S. Department of Commerce
Ronald H. Brown, Secretary
David J. Barram, Deputy Secretary

Economics and Statistics Administration
Everett M. Ehrlich, Under Secretary
for Economic Affairs

BUREAU OF THE CENSUS
Martha Farnsworth Riche, Director

Acknowledgments

Many persons participated in the various activities of the 1992 Census of Service Industries. The overall planning and review of the census operations were performed by the Economic Census Staff of the Economic Planning and Coordination Division.

This report was prepared in the Services Division. **Bobby E. Russell**, Assistant Chief for Census Programs, was responsible for the overall planning, management, and coordination of the census of service industries. Planning and implementation were under the direction of **Jack B. Moody**, Chief, Service Census Branch, with primary staff assistance by **Jack R. Drago**, **Barbara S. Tinari**, **Kirk K. Degler**, **Joseph R. Fuller**, **Susan G. Baker**, **Deborah M. Stempowski**, **Brian D. Gregory**, **Theresa L. Steele**, **Chris E. Blackburn**, **Gary R. Rice**, **M. Craig Schadt**, **Arthur B. Stewart**, **Sandra K. Byrd**, and **Evelyn D. Butler**.

Systems and procedures for mailout, receipt, correspondence, data input, industry classification, other clerical processing, administrative record processing, quality control, and the associated electronic computer programs, were developed in the Economic Planning and Coordination Division.

Mailout preparation and receipt operations, clerical and analytical review activities, data keying, and geocoding review were performed by the staff of the Data Preparation Division, **Judith N. Petty**, Acting Chief.

Geographic coding procedures and associated computer programs were developed by the staff of the Geography Division.

The computer processing systems were developed and coordinated in the Economic Statistical Methods and Programming Division, **Charles P. Pautler, Jr.**, Chief. **H. Ray Dennis**, Assistant Chief for Business Programs, was responsible for design and implementation of the computer systems. The computer programs were prepared under the supervision of **William C. Wester**, Chief, Business Census Branch, and **Steven G. McCraith**, Chief, Utilities and Financial Census Branch, assisted by **Jeffrey S. Rosen**, **Barbara L. Lambert**, **Jacqueline R. Sellers**, and **Tsung C. Chu**. Additional programming assistance was provided by **Robert S. Jewett**.

Computer processing was performed in the Computer Services Division, **Marvin D. Raines**, Chief.

The staff of the Administrative and Publications Services Division, **Walter C. Odom**, Chief, performed planning, design, composition, editorial review, and printing planning and procurement for publications and report forms. **Margaret A. Smith** provided publication coordination and editing.

Special acknowledgment is also due the many businesses whose cooperation has contributed to the publication of these data.

If you have any questions concerning the statistics in this report, call 301-457-2689.



**Economics and Statistics
Administration**

Everett M. Ehrlich, Under Secretary
for Economic Affairs



BUREAU OF THE CENSUS

Martha Farnsworth Riche, Director
Harry A. Scarr, Deputy Director

Paula J. Schneider, Principal Associate
Director for Programs

Thomas L. Mesenbourg, Acting Associate
Director for Economic Programs

Thomas L. Mesenbourg, Assistant Director
for Economic Programs

**ECONOMIC PLANNING AND COORDINATION
DIVISION**

John P. Govoni, Chief

SERVICES DIVISION

Carole A. Ambler, Chief

Introduction to the Economic Census

PURPOSES AND USES OF THE ECONOMIC CENSUS

The economic census is the major source of facts about the structure and functioning of the Nation's economy. It provides essential information for government, business, industry, and the general public.

The economic census furnishes an important part of the framework for such composite measures as the gross domestic product, input/output measures, production and price indexes, and other statistical series that measure short-term changes in economic conditions.

Policymaking agencies of the Federal Government use the data, especially in monitoring economic activity and providing assistance to business.

State and local governments use the data to assess business activities and tax bases within their jurisdictions and to develop programs to attract business.

Trade associations study trends in their own and competing industries and keep their members informed of market changes.

Individual businesses use the data to locate potential markets and to analyze their own production and sales performance relative to industry or area averages.

AUTHORITY AND SCOPE

Title 13 of the United States Code (sections 131, 191, and 224) directs the Census Bureau to take the economic census every 5 years, covering years ending in 2 and 7. The 1992 Economic Census consists of the following eight censuses:

- Census of Retail Trade
- Census of Wholesale Trade
- Census of Service Industries
- Census of Financial, Insurance, and Real Estate Industries
- Census of Transportation, Communications, and Utilities
- Census of Manufactures
- Census of Mineral Industries
- Census of Construction Industries

Special programs also cover enterprise statistics and minority-owned and women-owned businesses. (The 1992 Census of Agriculture and 1992 Census of Governments are conducted separately.) The next economic census is scheduled to be taken in 1998 covering the year 1997.

AVAILABILITY OF THE DATA

The results of the economic census are available in printed reports for sale by the U.S. Government Printing Office and on compact discs for sale by the Census Bureau. Order forms for all types of products are available on request from Customer Services, Bureau of the Census, Washington, DC 20233-8300. A more complete description of publications being issued from this census is on the inside back cover of this document.

Census facts are also widely disseminated by trade associations, business journals, and newspapers. Volumes containing census statistics are available in most major public and college libraries. Finally, State data centers in every State as well as business and industry data centers in many States also supply economic census statistics.

WHAT'S NEW IN 1992

The 1992 Economic Census covers more of the economy than any previous census. New for 1992 are data on communications, utilities, financial, insurance, and real estate, as well as coverage of more transportation industries. The economic, agriculture, and governments censuses now collectively cover nearly 98 percent of all economic activity.

Among other changes, new 1992 definitions affect the boundaries of about a third of all metropolitan areas. Also, the Survey of Women-Owned Businesses has now been expanded to include all corporations.

HISTORICAL INFORMATION

The economic census has been taken as an integrated program at 5-year intervals since 1967 and before that for 1963, 1958, and 1954. Prior to that time, the individual subcomponents of the economic census were taken separately at varying intervals.

The economic census traces its beginnings to the 1810 Decennial Census, when questions on manufacturing were included with those for population. Coverage of economic activities was expanded for 1840 and subsequent censuses to include mining and some commercial activities. In 1902, Congress established a permanent Census Bureau and directed that a census of manufactures be taken every 5 years. The 1905 Manufactures Census was the first time a census was taken apart from the regular every-10-year population census.

The first census of business was taken in 1930, covering 1929. Initially it covered retail and wholesale trade and construction industries, but it was broadened in 1933 to include some of the service trades.

The 1954 Economic Census was the first census to be fully integrated—providing comparable census data across economic sectors, using consistent time periods, concepts, definitions, classifications, and reporting units. It was the first census to be taken by mail, using lists of firms provided by the administrative records of other Federal agencies. Since 1963, administrative records also have been used to provide basic statistics for very small firms, reducing or eliminating the need to send them census questionnaires. The Enterprise Statistics Program, which publishes combined data from the economic census, was made possible with the implementation of the integrated census program in 1954.

The range of industries covered in the economic censuses has continued to expand. The census of construction industries began on a regular basis in 1967, and the scope of service industries was broadened in 1967, 1977, and 1987. The census of transportation began in 1963 as a set of surveys covering travel, transportation of commodities, and trucks, but expanded in 1987 to cover business establishments in several transportation industries. For 1992, these statistics are incorporated into a broadened census of transportation, communications, and utilities. Also new for 1992 is the census of financial, insurance, and real estate industries. This is part of a gradual expansion in coverage of industries previously subjected to government regulation.

The Survey of Minority-Owned Business Enterprises was first conducted as a special project in 1969 and was incorporated into the economic census in 1972 along with the Survey of Women-Owned Businesses.

An economic census has also been taken in Puerto Rico since 1909, in the Virgin Islands of the United States and Guam since 1958, and in the Commonwealth of the Northern Mariana Islands since 1982.

Statistical reports from the 1987 and earlier censuses provide historical figures for the study of long-term time series and are available in some large libraries. All of the census data published since 1967 are still available for sale on microfiche from the Census Bureau.

AVAILABILITY OF MORE FREQUENT ECONOMIC DATA

While the census provides complete enumerations every 5 years, there are many needs for more frequent data as well. The Census Bureau conducts a number of monthly, quarterly, and annual surveys, with the results appearing in publication series such as Current Business Reports (retail and wholesale trade and service industries), the Annual Survey of Manufactures, Current Industrial Reports, and the Quarterly Financial Report. Most of these surveys, while providing more frequent observations, yield less kind-of-business and geographic detail than the census. The County Business Patterns program offers annual statistics on the number of establishments, employment, and payroll classified by industry within each county.

SOURCES FOR MORE INFORMATION

More information about the scope, coverage, classification system, data items, and publications for each of the economic censuses and related surveys is published in the *Guide to the 1992 Economic Census and Related Statistics*. More information on the methodology, procedures, and history of the census will be published in the *History of the 1992 Economic Census*. Contact Customer Services for information on availability.

Census of Service Industries

GENERAL

The 1992 Census of Service Industries, part of the 1992 Economic Census, covered service industries as defined in Division I of the *Standard Industrial Classification Manual: 1987*¹ (SIC), except Elementary and Secondary Schools (SIC 821), Colleges, Universities, Professional Schools, and Junior Colleges (SIC 822), Labor Unions and Similar Labor Organizations (SIC 863), Political Organizations (SIC 865), Religious Organizations (SIC 866), and Private Households (SIC 881). The census also excluded governmental establishments classified in the covered industries, except for government-operated hospitals which were included.

Data are presented for establishments in the following classifications:

SIC code	Title
70	Hotels, rooming houses, camps, and other lodging places
72	Personal services
73	Business services
75	Automotive repair, services, and parking
76	Miscellaneous repair services
78	Motion pictures
79	Amusement and recreation services
80	Health services
81	Legal services
823, 4, 9	Selected educational services
83	Social services
84	Museums, art galleries, and botanical and zoological gardens
861, 2, 4, 9	Selected membership organizations
87	Engineering, accounting, research, management, and related services
89	Services, not elsewhere classified

This series of reports presents data for service establishments of firms subject to Federal income tax and (in separate tables) of firms which are exempt from Federal income tax under provisions of the Internal Revenue Code. Only establishments with some payroll during the year are included. For a more detailed explanation, see appendix A.

¹*Standard Industrial Classification Manual: 1987*. For sale by Superintendent of Documents, U.S. Government Printing Office, Washington, DC 20402. Stock No. 041-001-00314-2.

Many of the "kinds of business or operation" included in this report are not thought of as commercial businesses, and the terms (such as "business," "establishment," and "firm") used to describe them may not be descriptive of such services, particularly for not-for-profit and professional services. However, these terms are applied to all "kinds of business or operation" in order to maintain conformity in the measures of the production and delivery of goods and services and in the presentation of data.

The basic tabulations in this report do not include data for establishments which are auxiliary (primary function is providing a service, such as warehousing or bookkeeping) to service establishments within the same organization. Data for auxiliaries are presented in a subsequent report issued as part of the 1992 Enterprise Statistics reports.

For the 1992 Census of Service Industries, large- and medium-size firms, plus all firms known to operate more than one establishment, were sent questionnaires to be completed and returned to the Census Bureau by mail. For most very small firms, including those with no paid employees, data from existing administrative records of other Federal agencies were used instead. These records provided basic information on location, kind of business, receipts, payroll, number of employees, and legal form of organization. In addition, more detailed information for selected kinds of business was obtained on the various questionnaires.

Appendix A gives a more detailed explanation of census coverage and methodology.

CENSUS DISCLOSURE RULES

In accordance with Federal law governing census reports, no data are published that would disclose the operations of an individual establishment or business. However, the number of establishments in a kind-of-business classification is not considered a disclosure, so this information may be released even though other information is withheld.

GEOGRAPHIC AREAS COVERED

This report series presents data for the following areas:

1. The United States as a whole.
2. Each State and the District of Columbia.

3. Each consolidated metropolitan statistical area (CMSA) and primary metropolitan statistical area (PMSA) defined by the Office of Management and Budget (OMB) as of June 30, 1993. A CMSA is an area used to facilitate the presentation and analysis of data for large concentrations of metropolitan populations. It includes two or more contiguous PMSA's which have a population of at least 1,000,000² and which meet specific criteria of urban character and of social and economic integration.
4. Each metropolitan statistical area (MSA) defined by the OMB as of June 30, 1993. An MSA is an integrated economic and social unit with a population nucleus of at least 50,000 inhabitants.² Each MSA consists of one or more counties meeting standards of metropolitan character; in New England, cities and towns rather than counties are the component geographic units.
5. The area within the State outside metropolitan areas (MA's).
6. Each county or county equivalent.³ Counties are the primary divisions of States, except in Louisiana where they are called parishes and in Alaska where they are called boroughs and census areas. Maryland, Missouri, Nevada, and Virginia have one place or more that is independent of any county organization and constitutes primary divisions of their States. These places are treated as counties and as places.
7. Each consolidated city.³ Consolidated cities are consolidated governments which consist of separately incorporated municipalities.
8. Each municipality of 2,500 inhabitants or more incorporated as a city, borough, village, or town.^{2 3}

For the economic census, boroughs and census areas in Alaska and boroughs in New York are not included in this category.
9. Special economic urban areas (SEUA's), which include townships in Michigan, New Jersey, and Pennsylvania, and towns in New York, Wisconsin, and the six New England States with 10,000 inhabitants or more.²

DOLLAR VALUES

All dollar values presented in this report are expressed in current dollars, i.e., 1992 data are expressed in 1992 dollars and 1987 data in 1987 dollars. Consequently, when making comparisons to prior years, users of the data should consider the inflation that has occurred.

RELIABILITY OF DATA

All data compiled in this report originated from either census questionnaires or administrative records of other Federal agencies and, therefore, are not subject to sampling errors. However, the data are subject to nonsampling

²According to the 1990 Census of Population or subsequent special census.

³Those defined as of January 1, 1992.

errors. Nonsampling errors can be attributed to many sources: inability to identify all cases in the actual universe; definition and classification difficulties; differences in the interpretation of questions; errors in recording or coding the data obtained; and other errors of collection, response, coverage, processing, and estimation for missing or misreported data.

The accuracy of these tabulated data is determined by the joint effects of the various nonsampling errors. No direct measurement of these effects has been obtained except for estimation for missing or misreported data; however, precautionary steps were taken in all phases of the collection, processing, and tabulation of the data in an effort to minimize the effects of nonsampling errors.

The Bureau of the Census obtains on computer tape limited information extracted from administrative records of other Federal agencies. This information is used in conjunction with other information available to the Census Bureau to develop estimates for nonemployers, small employers, and other establishments for which responses were not received in time for publication. For an indication of the extent that data included in these reports were obtained from the administrative records of other Federal agencies and from estimation, rather than reports directly from respondents, see appendix E. Also, see appendix A for a more detailed explanation of census coverage and methodology.

SPECIAL TABULATIONS

Special tabulations of data collected in the 1992 Census of Service Industries may be obtained, depending on availability of time and personnel, on diskette, computer tape, or in tabular form. The data will be in summary form and subject to the same rules prohibiting disclosure of confidential information (including name, address, kind of business, or other data for individual business establishments or companies) as are the regular publications.

Special tabulations are prepared on a cost basis. A request for a cost estimate, as well as exact specifications on the type and format of the data to be provided, should be directed to the Chief, Services Division, Bureau of the Census, Washington, DC 20233.

To discuss a special tabulation before submitting specifications, call 1-800-541-8345.

ABBREVIATIONS AND SYMBOLS

The following abbreviations and symbols are used in this publication:

- * See kind-of-business descriptions for SIC 72 and SIC 7384 in appendix A for treatment of plant outlets.
- Represents zero.
- (D) Withheld to avoid disclosing data for individual companies; data are included in broader kind-of-business totals.

(IC)	Independent city.	Symbol	Employment Size
(NA)	Not available.		
(X)	Not applicable.	AA	0–19
CMSA	Consolidated metropolitan statistical area.	BB	20–99
MA	Metropolitan area.	CC	100–249
MSA	Metropolitan statistical area.	EE	250–499
n.e.c.	Not elsewhere classified.	FF	500–999
PMSA	Primary metropolitan statistical area.	GG	1,000–2,499
pt.	Part.	HH	2,500–4,999
r	Revised.	II	5,000–9,999
SIC	Standard Industrial Classification.	JJ	10,000–24,999
		KK	25,000–49,999
		LL	50,000–99,999
		MM	100,000 or more

The following symbols are used in this publication to show employment size ranges for employment data that have been withheld to avoid disclosing data for individual companies (employment size range codes are provided for the first time in the 1992 Economic Census):

Users' Guide for Locating Statistics in This Report by Table Number

Information shown in tables	Table															
	1a	1b	2a	2b	3a	3b	4	5	6	7a	7b	8a	8b	9	10	
GEOGRAPHIC AREAS																
The State	X	X	X	X	X	X	X								X	X
CMSA's and MSA's in the State										X	X					
PMSA's in the State										X	X					
Area of the State not in any CMSA, PMSA, or MSA												X	X			
Counties in the State							X		X							X
Places in the State							X	X						X		
DATA ITEMS																
Establishments	X	X			X	X	X	X	X	X	X	X	X	X		X
Receipts	X				X	X	X	X	X	X	X	X	X	X		X
Revenue		X									X		X			
Expenses						X							X			
Annual payroll	X	X			X	X	X	X	X	X	X	X	X	X		
First-quarter payroll	X	X					X	X	X	X	X	X	X	X		
Paid employees for pay period including March 12, 1992	X	X			X	X	X	X	X	X	X	X	X	X		
1987 to 1992 comparative statistics					X	X										
Receipts per establishment			X													
Revenue per establishment				X												
Expenses per establishment				X												
Receipts per employee			X													
Revenue per employee				X												
Expenses per employee				X												
Annual payroll per employee			X	X												
Employees per establishment			X	X												
Counties ranked by volume of receipts																X
Places ranked by volume of receipts														X		

Users' Guide for Locating Statistics in the 1992 Census of Service Industries Reports

Report and geographic area	Information shown in reports by kind of business or industry category										
	Number of establishments	Receipts/Revenue (\$1,000)	Payroll (\$1,000)	Number of employees	Selected ratios	Receipts/revenue lines	Receipts size and employment size of establishments and firms	Concentration ratios of largest firms	Single units and multi-units	Legal form of organization	Selected topics
GEOGRAPHIC AREA SERIES											
United States	X	X	X	X	X						
State	X	X	X	X	X						
CMSA, PMSA, MSA	X	X	X	X							
County	X	X	X	X							
Place	X	X	X	X							
NONEMPLOYER STATISTICS SERIES											
United States	X	X									
State	X	X									
CMSA, PMSA, MSA	X	X									
County	X	X									
Place	X	X									
ESTABLISHMENT AND FIRM SIZE (INCLUDING LEGAL FORM OF ORGANIZATION)											
United States	X	X	X	X			X	X	X	X	
CAPITAL EXPENDITURES, DEPRECIABLE ASSETS, AND OPERATING EXPENSES											
United States		X	X								X
RECEIPTS/REVENUE LINES											
United States	X	X				X					
State	X	X				X					
CMSA, PMSA, MSA	X	X				X					
HOTELS, MOTELS, AND OTHER LODGING PLACES											
United States	X	X	X	X		X					X
State	X	X	X	X		X					X
CMSA, PMSA, MSA	X	X				X					X

Report and geographic area	Information shown in reports by kind of business or industry category										
	Number of establishments	Receipts/Revenue (\$1,000)	Payroll (\$1,000)	Number of employees	Selected ratios	Receipts/revenue lines	Receipts size and employment size of establishments and firms	Concentration ratios of largest firms	Single units and multi-units	Legal form of organization	Selected topics
ZIP CODES											
United States	X	X	X	X							
State	X	X	X	X							
MISCELLANEOUS SUBJECTS											
United States	X	X	X	X							X
State	X	X									X
CMSA, PMSA, MSA	X	X									X

Contents

Texas

[Page numbers listed here omit the prefix that appears as part of the number of each page]

	Page
Introduction to the Economic Census	III
Census of Service Industries	V
Users' Guide for Locating Statistics in This Report by Table Number	VIII
Users' Guide for Locating Statistics in the 1992 Census of Service Industries Reports ...	IX
Summary of Findings	2

FIGURES

1. Percent Change in Receipts and Annual Payroll for Establishments of Firms Subject to Federal Income Tax: 1987 to 1992	3
2. Annual Payroll per Employee for Establishments of Firms Subject to Federal Income Tax: 1992 and 1987	4
Maps	5

TABLES

1a. Summary Statistics for Firms Subject to Federal Income Tax for the State: 1992 ..	9
1b. Summary Statistics for Firms Exempt From Federal Income Tax for the State: 1992	13
2a. Selected Ratios for Firms Subject to Federal Income Tax for the State: 1992	14
2b. Selected Ratios for Firms Exempt From Federal Income Tax for the State: 1992 ..	17
3a. Comparative Statistics for Firms Subject to Federal Income Tax for the State: 1992 and 1987	17
3b. Comparative Statistics for Firms Exempt From Federal Income Tax for the State: 1992 and 1987	21
4. Summary Statistics for Firms Subject to Federal Income Tax for Counties and for Places With 2,500 Inhabitants or More: 1992	22
5. Summary Statistics for Firms Subject to Federal Income Tax for Places With 350 Establishments or More: 1992	46
6. Summary Statistics for Firms Subject to Federal Income Tax for Counties With 350 Establishments or More: 1992	120
7a. Summary Statistics for Firms Subject to Federal Income Tax for Metropolitan Areas: 1992	165
7b. Summary Statistics for Firms Exempt From Federal Income Tax for Metropolitan Areas: 1992	225
8a. Summary Statistics for Firms Subject to Federal Income Tax for the Area Outside Metropolitan Areas: 1992	239
8b. Summary Statistics for Firms Exempt From Federal Income Tax for the Area Outside Metropolitan Areas: 1992	243
9. Places With 2,500 Inhabitants or More Ranked by Volume of Receipts of Firms Subject to Federal Income Tax: 1992	244
10. Counties Ranked by Volume of Receipts of Firms Subject to Federal Income Tax: 1992	247

APPENDIXES

A. General Explanation	A-1
B. Sample Report Form and Instructions	B-1
C. Kind-of-Business Titles and Reporting-Form Numbers	C-1
D. Metropolitan Areas	D-1
E. Percent of Receipts/Revenue Based on Administrative Records and Estimation for the State: 1992	E-1
F. Geographic Notes	F-1
G. Establishments in Business Any Time During Year and Establishments in Business at End of Year for the State: 1992 and 1987	G-1

Publication Program

Inside back cover

Summary of Findings

FIRMS SUBJECT TO FEDERAL INCOME TAX

Data from the 1992 Census of Service Industries show that Texas' 123,560 service industries establishments of firms with payroll that were subject to Federal income tax had receipts totaling \$84.8 billion. The 1992 data represent an increase of 66.4 percent in receipts for the State since 1987.

For establishments with payroll in 1992, receipts of offices and clinics of medical doctors totaled \$9.5 billion, compared with \$6.1 billion in 1987. Other leading service kinds of business in 1992 were legal services with \$7.6 billion in receipts, computer programming, data processing, and other computer related services with \$6.8 billion, and engineering services with \$6.3 billion.

There were 1,430,220 paid employees (full- and part-time) working in service industries in the State as of mid-March 1992, compared with 1,060,911 employees in 1987. Large employers included help supply services with 188,915 employees, offices and clinics of doctors of medicine with 84,238 employees, and nursing and personal care facilities with 79,289 employees.

ORGANIZATIONS EXEMPT FROM FEDERAL INCOME TAX

Data for the census show that Texas's 10,897 service industries establishments of firms and other organizations with payroll that were exempt from Federal income tax had revenue totaling \$21.7 billion and expenses of \$20.4 billion in 1992. The 1992 data represent an increase of 80.2 percent in expenses since 1987.

For establishments with payroll in 1992, revenue of hospitals totaled \$14.7 billion, compared with \$8.2 billion in 1987. Other leading classifications in 1992 were civic, social, and fraternal associations with revenue of \$786.5 million, and individual and family social services with \$580.9 million.

There were 397,529 paid employees (full- and part-time) as of mid-March 1992, compared with 318,616 employees in 1987. Hospitals had 229,740 employees; home health care services, 26,175 employees; and civic, social, and fraternal associations, 21,906 employees.

Figure 1. **Percent Change in Receipts and Annual Payroll for Establishments of Firms Subject to Federal Income Tax: 1987 to 1992**

(Includes only establishments with payroll. For meaning of abbreviations and symbols, see introductory text)

Receipts 
Payroll 

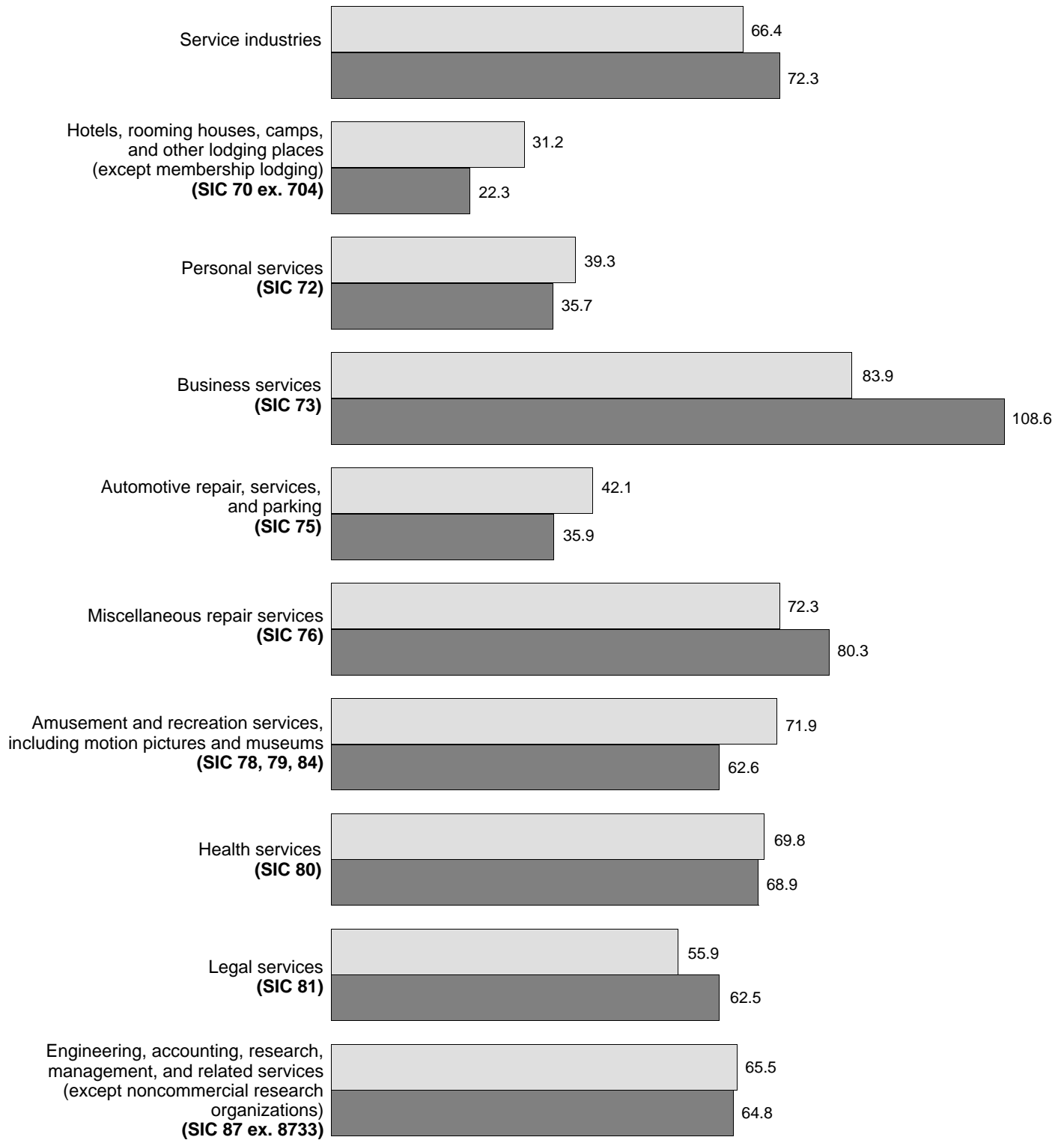




Figure 2. **Annual Payroll per Employee for Establishments of Firms Subject to Federal Income Tax: 1992 and 1987**

(In dollars. For meaning of abbreviations and symbols, see introductory text)

1992 
1987 

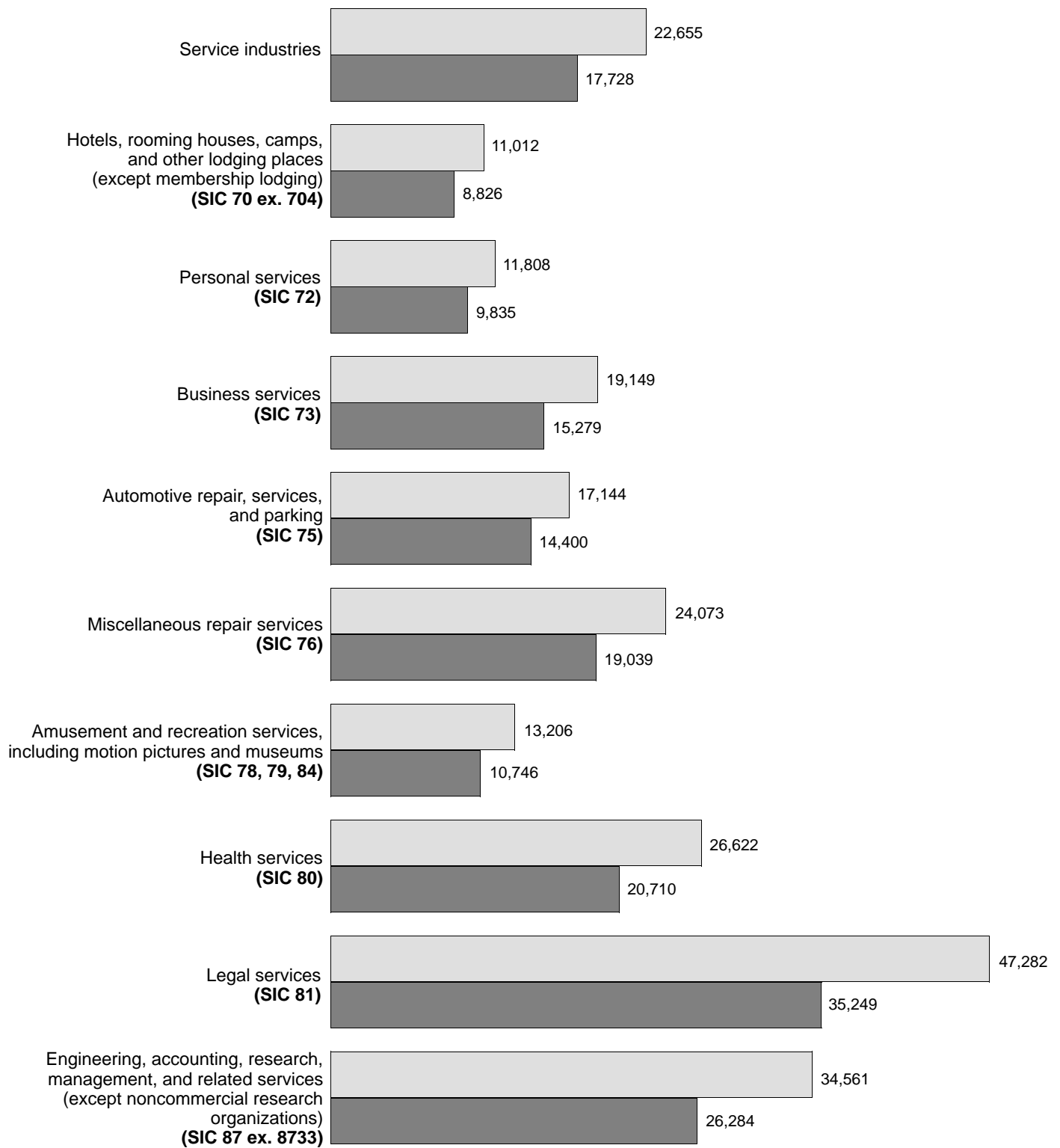




Table 1a. Summary Statistics for Firms Subject to Federal Income Tax for the State: 1992

[Includes only establishments with payroll. For meaning of abbreviations and symbols, see introductory text. For explanation of terms and comparability of 1987 and 1992 censuses, see appendix A]

SIC code	Kind of business or operation	Establishments (number)	Receipts (\$1,000)	Annual payroll (\$1,000)	First-quarter payroll (\$1,000)	Paid employees for pay period including March 12 (number)
	Total	123 560	84 763 380	32 401 640	7 390 458	1 430 220
70 ex. 704	Hotels, rooming houses, camps, and other lodging places (except membership lodging)	2 550	3 108 811	858 218	200 978	77 934
	Hotels and motels	2 245	3 027 722	840 249	197 432	76 313
7011	Hotels	927	2 328 846	691 756	164 505	59 668
7011 pt.	Hotels, 25 guestrooms or more	780	2 309 159	687 635	163 524	59 066
7011 pt.	Hotels, less than 25 guestrooms	147	19 687	4 121	981	602
7011 pt.	Motels, motor hotels, and tourist courts	1 318	698 876	148 493	32 927	16 645
7011 pt.	Motels, tourist courts	1 032	416 328	87 551	19 070	10 300
7011 pt.	Motor hotels	286	282 548	60 942	13 857	6 345
702, 3	Other lodging places	305	81 089	17 969	3 546	1 621
702	Rooming and boarding houses	61	10 224	3 042	695	367
703	Camps and recreational vehicle parks	244	70 865	14 927	2 851	1 254
7032	Sporting and recreational camps	96	34 246	8 794	1 598	673
7033	Recreational vehicle parks and campsites	148	36 619	6 133	1 253	581
72	Personal services	12 636	3 007 971	1 033 817	253 806	87 555
721	Laundry, cleaning, and garment services	4 079	1 297 117	432 411	104 386	35 533
7211	Power laundries, family and commercial*	190	70 605	30 486	7 107	2 844
7213	Linen supply*	97	166 488	59 814	14 914	3 884
7215	Coin-operated laundries and drycleaning	880	146 842	27 858	6 791	3 136
7215 pt.	Coin-operated laundries and drycleaning stores	833	101 195	21 536	5 366	2 785
7215 pt.	Coin-operated laundry routes	47	45 647	6 322	1 425	351
7216	Drycleaning plants, except rug cleaning*	1 828	448 292	164 805	39 043	15 062
7217	Carpet and upholstery cleaning	469	113 731	37 444	8 791	2 997
7218	Industrial laundries*	124	285 415	91 647	22 938	5 580
7212, 9	Other laundry, cleaning, and garment services*	491	65 744	20 354	4 802	2 030
7212	Garment pressing, and agents for laundries and drycleaners	209	29 635	7 915	1 830	867
7219	Laundry and garment services, n.e.c.*	282	36 109	12 439	2 972	1 163
722	Photographic studios, portrait	791	181 103	50 739	11 410	4 672
723, 4	Beauty and barber shops	5 374	690 912	305 377	73 527	26 216
723	Beauty shops	5 024	655 966	288 573	69 630	24 949
724	Barber shops	350	34 946	16 804	3 897	1 267
725	Shoe repair shops and shoeshine parlors	212	25 831	6 607	1 648	570
726	Funeral service and crematories	896	526 647	148 934	37 716	7 382
729	Miscellaneous personal services	1 284	286 361	89 749	25 119	13 182
7291	Tax return preparation services	427	80 957	31 572	11 747	6 733
7299	Miscellaneous personal services, n.e.c.	857	205 404	58 177	13 372	6 449
7299 pt.	Massage parlors, tanning salons, and saunas	206	21 829	7 241	1 661	1 476
7299 pt.	Other personal services	651	183 575	50 936	11 711	4 973
7299 pt.	Diet and weight reducing services	146	67 106	18 198	4 124	2 297
7299 pt.	Formal wear rental	176	53 378	12 514	2 938	1 002
7299 pt.	Other personal services, n.e.c.	329	63 091	20 224	4 649	1 674
73	Business services	21 349	20 343 324	8 844 488	2 112 381	461 878
731	Advertising	1 207	948 371	327 502	76 485	10 289
7311	Advertising agencies	849	667 418	257 410	59 982	7 094
7312	Outdoor advertising services	119	136 585	29 082	6 778	1 023
7313	Radio, television, publishers' advertising representatives	129	70 931	21 908	5 257	716
7313 pt.	Radio, television advertising representatives	59	41 875	14 117	3 278	401
7313 pt.	Publishers' advertising representatives	70	29 056	7 791	1 979	315
7319	Advertising, n.e.c.	110	73 437	19 102	4 468	1 456
732	Consumer credit reporting agencies, mercantile reporting agencies, and adjustment and collection agencies	513	460 735	176 864	41 800	8 190
7322	Adjustment and collection services	371	125 860	28 858	28 845	5 679
7323	Credit reporting services	142	176 875	51 006	12 955	2 511
733	Mailing, reproduction, commercial art and photography, and stenographic services	1 935	1 051 822	318 184	76 280	15 011
7331	Direct mail advertising services	241	326 825	86 976	20 214	4 120
7331 pt.	Mailing list compilers, brokers, and managers	62	66 421	22 461	5 867	1 342
7331 pt.	Direct mail advertising services, except mailing list services	179	260 404	64 515	14 347	2 778
7334	Photocopying and duplicating services	374	256 063	83 555	20 013	4 649
7334 pt.	Blueprinting and photocopying services	344	242 252	79 365	18 957	4 415
7334 pt.	Duplicating services, except printing and photocopying	30	13 811	4 190	1 056	234
7335, 6	Commercial photography, art, and graphics	784	300 409	87 285	21 283	3 537
7335	Commercial photography	186	94 995	22 465	5 950	963
7336	Commercial art and graphic design	598	205 414	64 820	15 333	2 574
7336 pt.	Commercial art	111	28 311	9 461	2 250	329
7336 pt.	Graphic arts and related design	487	177 103	55 359	13 083	2 245
7338	Secretarial and court reporting services	536	168 525	60 368	14 770	2 705
734	Services to dwellings and other buildings	3 479	1 263 800	539 431	127 463	53 600
7342	Disinfecting and pest control services	914	250 292	92 782	21 095	4 872
7349	Building cleaning and maintenance services, n.e.c.	2 565	1 013 508	446 649	106 368	48 728
735	Miscellaneous equipment rental and leasing	2 267	2 065 329	488 528	113 997	19 703
7352	Medical equipment rental and leasing	258	194 236	48 253	10 382	2 188
7353	Heavy construction equipment rental and leasing	292	485 831	109 442	25 693	3 910
7353 pt.	Rental and leasing of heavy construction equipment without operators	187	329 164	59 687	14 220	1 918
7353 pt.	Rental and leasing of heavy construction equipment with operators	105	156 667	49 755	11 473	1 992
7359	Equipment rental and leasing, n.e.c.	1 717	1 385 262	330 833	77 922	13 605
7359 pt.	Equipment rental	1 478	1 162 852	290 638	67 589	11 901
7359 pt.	Rent-to-own	304	137 296	28 073	6 170	1 499
7359 pt.	Equipment rental, except rent-to-own	1 174	1 025 556	262 565	61 419	10 402
7359 pt.	Equipment leasing, except finance leasing	239	222 410	40 195	10 333	1 704

Table 1a. Summary Statistics for Firms Subject to Federal Income Tax for the State: 1992—Con.

[Includes only establishments with payroll. For meaning of abbreviations and symbols, see introductory text. For explanation of terms and comparability of 1987 and 1992 censuses, see appendix A]

SIC code	Kind of business or operation	Establishments (number)	Receipts (\$1,000)	Annual payroll (\$1,000)	First-quarter payroll (\$1,000)	Paid employees for pay period including March 12 (number)
73	Business services—Con.					
736	Personnel supply services -----	2 559	4 109 529	2 974 856	697 758	203 441
7361	Employment agencies -----	902	400 627	226 270	48 505	14 526
7363	Help supply services -----	1 657	3 708 902	2 748 586	649 253	188 915
7363 pt.	Temporary help supply -----	1 201	2 041 253	1 436 527	332 141	105 317
7363 pt.	Help supply, except temporary -----	456	1 667 649	1 312 059	317 112	83 598
7363 pt.	Employee leasing -----	331	1 417 870	1 135 654	274 102	73 210
7363 pt.	Other help supply services -----	125	249 779	176 405	43 010	10 388
737	Computer programming, data processing, and other computer related services -----	4 078	6 827 608	2 700 382	663 551	68 163
7371, 2, 3	Computer programming, prepackaged software, and integrated systems -----	2 329	3 519 813	1 400 150	338 106	28 879
7371	Computer programming services -----	1 456	1 451 519	695 965	169 397	14 952
7372	Prepackaged software -----	532	959 826	344 864	84 606	6 100
7373	Computer integrated systems -----	341	1 108 468	359 321	84 103	7 827
7374, 5, 6	Data processing services -----	758	2 359 171	969 408	243 992	30 099
7374, 5	Computer processing, information retrieval -----	706	2 255 600	925 196	232 329	28 811
7374	Computer processing and data preparation and processing services -----	594	1 932 518	834 824	209 219	25 557
7375	Information retrieval services -----	112	323 082	90 372	23 110	3 254
7376	Computer facilities management services -----	52	103 571	44 212	11 663	1 288
7377, 8, 9	Computer rental and leasing, maintenance, and related services, n.e.c. -----	991	948 624	330 824	81 453	9 185
7377	Computer rental and leasing -----	73	129 960	24 356	6 134	720
7378	Computer maintenance and repair -----	392	518 118	176 618	44 822	5 052
7379	Computer related services, n.e.c. -----	526	300 546	129 850	30 497	3 413
7379 pt.	Computer consultants -----	427	229 799	106 225	25 143	2 591
7379 pt.	Miscellaneous computer services, n.e.c. -----	99	70 747	23 625	5 354	822
738	Miscellaneous business services -----	5 311	3 616 130	1 318 741	315 047	83 481
7381, 2	Detective agencies and protective services -----	1 088	996 095	509 472	123 773	39 787
7381	Detective, guard, and armored car services -----	870	660 201	398 051	94 286	34 207
7381 pt.	Detective agencies and guard services -----	816	603 244	371 146	87 773	32 885
7381 pt.	Armored car services -----	54	56 957	26 905	6 513	1 322
7382	Security systems services -----	218	335 894	111 421	29 487	5 580
7383	News syndicates -----	13	20 172	5 077	1 213	154
7384	Photofinishing laboratories* -----	539	275 931	79 837	18 187	4 391
7384 pt.	Photofinishing laboratories, except "one-hour" (mini) labs* -----	223	205 798	63 519	14 245	3 132
7384 pt.	One-hour (mini) photofinishing* -----	316	70 133	16 318	3 942	1 259
7389	Business services, n.e.c. -----	3 671	2 323 932	724 355	171 874	39 149
7389 pt.	Sign painting shops -----	141	34 708	10 009	2 290	610
7389 pt.	Interior designing -----	376	131 878	29 459	7 014	1 322
7389 pt.	Telephone answering services -----	287	73 498	34 723	8 228	2 758
7389 pt.	Other business services -----	2 867	2 083 848	650 164	154 342	34 459
7389 pt.	Water softening and conditioning services -----	76	41 750	12 323	3 049	611
7389 pt.	Packaging and labeling services -----	90	65 022	19 410	4 568	1 267
7389 pt.	Trading stamp services -----	9	782	150	27	14
7389 pt.	Miscellaneous business services -----	2 692	1 976 294	618 281	146 698	32 567
7389 pt.	Convention and trade show services -----	160	143 350	56 027	13 766	2 955
7389 pt.	Private mail centers -----	198	54 969	8 571	1 974	793
7389 pt.	Miscellaneous business services, n.e.c. -----	2 334	1 777 975	553 683	130 958	28 819
75	Automotive repair, services, and parking -----	12 075	4 528 016	1 040 745	242 785	60 706
751	Automotive rental and leasing, without drivers -----	790	1 290 290	181 339	42 717	8 804
7513	Truck rental and leasing, without drivers -----	313	1 252 896	67 236	16 211	2 778
7513 pt.	Truck rental, without drivers -----	170	198 249	23 627	5 490	1 153
7513 pt.	Truck leasing, except finance leasing -----	143	324 647	43 609	10 721	1 625
7514, 5	Passenger car rental and leasing -----	441	739 800	109 987	25 526	5 819
7514	Passenger car rental -----	390	697 128	105 601	24 404	5 662
7515	Passenger car leasing -----	51	42 672	4 386	1 122	157
7519	Utility trailer and recreational vehicle rental -----	36	27 594	4 116	980	207
752	Automobile parking -----	824	168 079	28 196	7 079	2 432
7521 pt.	Parking lots -----	674	96 456	17 622	4 355	1 688
7521 pt.	Parking structures -----	150	71 623	10 574	2 724	744
753	Automotive repair shops -----	8 859	2 603 373	691 622	160 058	36 256
7532	Top, body, and upholstery repair shops and paint shops -----	1 936	708 676	198 690	45 277	9 994
7532 pt.	Top and body repair shops -----	1 687	642 170	179 708	41 392	8 984
7532 pt.	Paint shops -----	249	66 506	18 982	3 885	1 010
7538	General automotive repair shops -----	4 504	1 191 808	312 925	72 658	16 544
7538 pt.	General automotive repair shops, except diesel -----	4 095	1 049 855	276 223	63 825	14 556
7538 pt.	Diesel repair shops -----	409	141 953	36 702	8 833	1 988
7533, 4, 6, 7, 9	Other automotive repair shops -----	2 419	702 889	180 007	42 123	9 718
7533	Automotive exhaust system repair shops -----	363	92 270	23 310	5 305	1 158
7534	Tire retreading and repair shops -----	181	86 105	15 228	3 549	863
7536	Automotive glass replacement shops -----	351	128 232	32 859	7 771	1 639
7537	Automotive transmission repair shops -----	550	135 831	39 130	9 602	2 118
7539	Automotive repair shops, n.e.c. -----	974	260 451	69 480	15 896	3 940
7539 pt.	Radiator repair -----	232	47 636	12 875	2 949	760
7539 pt.	Brake, front end, and wheel alignment -----	308	97 721	25 757	5 797	1 438
7539 pt.	Automotive electrical and fuel system services -----	310	71 540	19 386	4 697	1 196
7539 pt.	Carburetor repair shops -----	150	39 264	10 842	2 617	608
7539 pt.	Automotive electrical repair shops -----	160	32 276	8 544	2 080	588
7539 pt.	Other automotive repair shops, n.e.c. -----	124	43 554	11 462	2 453	546
754	Automotive services, except repair -----	1 602	466 274	139 588	32 931	13 214
7542	Carwashes -----	677	196 474	64 305	15 176	7 711
7549	Automotive services, except repair and carwashes -----	925	269 800	75 283	17 755	5 503
7549 pt.	Lubrication shops -----	464	145 763	38 221	8 971	3 138
7549 pt.	Other automotive services -----	461	124 037	37 062	8 784	2 365
7549 pt.	Towing services -----	319	83 453	26 840	6 452	1 698
7549 pt.	Other automotive services, n.e.c. -----	142	40 584	10 222	2 332	667

Table 1a. Summary Statistics for Firms Subject to Federal Income Tax for the State: 1992—Con.

[Includes only establishments with payroll. For meaning of abbreviations and symbols, see introductory text. For explanation of terms and comparability of 1987 and 1992 censuses, see appendix A]

SIC code	Kind of business or operation	Establishments (number)	Receipts (\$1,000)	Annual payroll (\$1,000)	First-quarter payroll (\$1,000)	Paid employees for pay period including March 12 (number)
76	Miscellaneous repair services	5 534	3 000 342	982 593	236 201	40 818
762	Electrical repair shops	1 573	952 759	320 855	74 788	13 408
7622	Radio and television repair shops	410	145 782	34 681	8 648	1 817
7623, 9	Other electrical and electronic repair shops	1 163	806 977	286 174	66 140	11 591
7623	Refrigeration and air-conditioning service and repair shops	328	174 037	46 673	10 150	1 938
7629	Electrical and electronic repair shops, n.e.c.	835	632 940	239 501	55 990	9 653
763	Watch, clock, and jewelry repair	125	23 405	6 319	1 580	418
764	Reupholstery and furniture repair	442	59 972	19 243	4 318	1 420
769	Miscellaneous repair and related services	3 394	1 964 206	636 176	155 515	25 572
7692	Welding repair	505	129 157	35 195	8 003	2 066
7694	Armature rewinding shops	205	222 522	65 067	15 685	2 591
7699	Repair shops and related services, n.e.c.	2 684	1 612 527	535 914	131 827	20 915
7699 pt.	Farm machinery and equipment repair	130	29 649	7 339	1 719	453
7699 pt.	Lawnmower and other small gasoline engine repair	199	45 109	10 188	2 360	625
7699 pt.	Sewer and septic tank cleaning services	118	41 679	13 465	3 232	710
7699 pt.	Other repair and related services, n.e.c.	2 237	1 496 090	504 922	124 516	19 127
78, 79, 84	Amusement and recreation services, including motion pictures and museums	6 119	3 904 983	960 236	208 206	72 714
781, 2	Motion picture production, distribution, and services	463	788 515	109 798	24 148	4 673
7812 pt.	Motion picture production, except for television	176	109 420	34 258	6 630	869
7812 pt.	Motion picture and tape production for television	108	68 477	23 548	4 952	670
7819	Services allied to motion picture production	106	87 793	30 108	7 264	2 332
7822 pt.	Motion picture film and tape distributors	61	518 177	20 065	4 858	751
7822 pt.	Motion picture film exchanges	35	365 931	13 490	3 205	472
7822 pt.	Video tape wholesalers	26	152 246	6 575	1 653	279
7822 pt.	Film and tape distribution for television	5	1 810	659	182	12
7829	Services allied to motion picture distribution	7	2 838	1 160	262	39
783	Motion picture theaters	439	391 117	52 081	12 339	6 873
7832	Motion picture theaters, except drive-in	422	387 353	51 337	12 197	6 821
7833	Drive-in motion picture theaters	17	3 764	744	142	52
784	Video tape rental	1 398	397 579	69 637	16 787	8 831
792	Theatrical producers (except motion picture), bands, orchestras, and entertainers	356	235 312	48 528	9 653	2 295
7922	Theatrical producers (except motion picture) and miscellaneous theatrical services	171	157 727	26 219	5 796	1 165
7922 pt.	Producers of live theatrical productions	30	84 527	6 518	1 756	264
7922 pt.	Producers of radio and television shows, except tape producers	18	11 077	3 341	729	133
7922 pt.	Artists' and entertainers' managers or agents, concert bureaus, booking agents	63	25 708	6 656	1 055	183
7922 pt.	Other theatrical services	60	36 415	9 704	2 256	585
7929	Bands, orchestras, actors, and other entertainers and entertainment groups	185	77 585	22 309	3 857	1 130
7929 pt.	Dance groups and artists	8	(D)	(D)	(D)	BB
7929 pt.	Symphony orchestras, opera companies, and chamber music organizations	4	(D)	(D)	(D)	AA
7929 pt.	Other music and entertainment presentations	173	74 672	21 182	3 573	1 030
7929 pt.	Other music groups and artists	116	46 557	15 350	2 462	672
7929 pt.	Other entertainers and entertainment groups	57	28 115	5 832	1 111	358
793	Bowling centers	232	127 617	39 542	10 067	4 295
79 ex. 792, 3, 84	Commercial sports and other amusement and recreation services, including museums	3 231	1 964 843	640 650	135 212	45 747
794	Commercial sports	159	360 924	220 040	42 858	5 083
7941	Professional sports clubs, managers, promoters	55	240 265	196 591	38 200	3 494
7941 pt.	Baseball clubs	7	(D)	(D)	(D)	FF
7941 pt.	Football clubs	3	(D)	(D)	(D)	EE
7941 pt.	Other professional sports clubs	8	71 304	44 614	13 682	310
7941 pt.	Managers and promoters	37	89 995	36 963	6 241	2 331
7948	Racing, including track operation	104	120 659	23 449	4 658	1 589
7948 pt.	Auto racetrack operation	20	12 189	1 709	394	301
7948 pt.	Horse racetrack operation	3	(D)	(D)	(D)	FF
7948 pt.	Dog racetrack operation	3	37 291	6 932	1 289	455
7948 pt.	Racing stables and racing, n.e.c.	78	(D)	(D)	(D)	EE
79 ex. 792, 3, 4; 84	Other amusement and recreation services, including museums	3 072	1 603 919	420 610	92 354	40 664
791	Dance studios, schools, and halls	320	42 818	9 864	2 436	1 507
7991	Physical fitness facilities	529	246 948	62 697	16 046	7 457
7991 pt.	Physical fitness centers, except gymnasiums and athletic clubs	402	180 437	42 148	10 796	4 975
7991 pt.	Gymnasiums and athletic clubs	127	66 511	20 549	5 250	2 482
7992	Public golf courses	139	90 442	25 622	5 728	2 063
7993	Coin-operated amusement devices	319	119 498	23 004	5 216	2 044
7996	Amusement parks	63	269 853	79 011	14 354	8 969
7997	Membership sports and recreation clubs	423	380 497	126 470	28 856	9 373
7999, 84	Amusement and recreation services, including museums, n.e.c.	1 279	453 863	93 942	19 718	9 251
7999 pt.	Concession operators of amusement devices and rides	71	23 006	4 112	637	496
7999 pt.	Carnivals, circuses, and fairs	26	22 799	3 206	592	255
7999 pt.	Carnivals and circuses	22	(D)	(D)	(D)	CC
7999 pt.	Fairs	4	(D)	(D)	(D)	BB
7999 pt., 84	Other recreation and amusements, including museums	1 182	408 058	86 624	18 489	8 500
84	Museums, art galleries, and botanical and zoological gardens	21	10 615	3 184	740	166
841	Museums and art galleries	14	8 769	2 728	617	144
842	Arboreta and botanical or zoological gardens	7	1 846	456	123	22
7999 pt.	Roller skating rinks	112	19 355	5 026	1 223	946
7999 pt.	Ice skating rinks	5	5 352	1 397	389	132
7999 pt.	Other amusement and recreation services, n.e.c.	1 044	372 736	77 017	16 137	7 256

Table 1a. Summary Statistics for Firms Subject to Federal Income Tax for the State: 1992—Con.

[Includes only establishments with payroll. For meaning of abbreviations and symbols, see introductory text. For explanation of terms and comparability of 1987 and 1992 censuses, see appendix A]

SIC code	Kind of business or operation	Establishments (number)	Receipts (\$1,000)	Annual payroll (\$1,000)	First-quarter payroll (\$1,000)	Paid employees for pay period including March 12 (number)
80	Health services	29 947	22 919 445	9 220 237	2 005 169	346 335
801	Offices and clinics of doctors of medicine	14 367	9 488 688	4 442 708	884 309	84 238
8011 pt.	Offices of doctors of medicine	14 026	8 773 546	4 175 694	824 510	78 430
8011 pt.	General medical clinics	341	715 142	267 014	59 799	5 808
802	Offices and clinics of dentists	6 233	1 919 816	676 749	148 184	28 646
8021 pt.	Offices of dentists	6 201	1 903 991	671 847	147 178	28 443
8021 pt.	Dental clinics	32	15 825	4 902	1 006	203
803	Offices and clinics of doctors of osteopathy	707	286 680	113 860	22 913	3 387
8031 pt.	Offices of osteopathic physicians	682	277 375	110 596	22 244	3 248
8031 pt.	Osteopathic clinics	25	9 305	3 264	669	139
804	Offices and clinics of other health practitioners	4 544	1 195 661	392 149	88 479	17 911
8041	Offices and clinics of chiropractors	1 426	331 418	97 305	22 577	5 025
8042	Offices and clinics of optometrists	1 100	329 294	86 299	19 088	4 476
8043	Offices and clinics of podiatrists	382	104 569	32 935	7 258	1 235
8049	Offices and clinics of health practitioners, n.e.c.	1 636	430 380	175 610	39 556	7 175
805	Nursing and personal care facilities	1 244	1 980 333	905 606	220 868	79 289
8051	Skilled nursing care facilities	901	1 645 949	752 874	184 036	65 468
8052	Intermediate care facilities	292	283 039	129 621	31 439	11 867
8059	Nursing and personal care facilities, n.e.c.	51	51 345	23 111	5 393	1 954
806	Hospitals	237	5 418 834	1 709 808	420 268	70 011
8062	General medical and surgical hospitals	123	4 327 310	1 327 291	323 380	53 894
8063, 9	Specialty hospitals	114	1 091 524	382 517	96 888	16 117
8063	Psychiatric hospitals	78	595 839	207 929	55 692	9 469
8069	Specialty hospitals, except psychiatric	36	495 685	174 588	41 196	6 648
807, 8, 9	Other health services	2 615	2 629 433	979 357	220 148	62 853
807	Medical and dental laboratories	988	812 435	259 760	57 832	9 772
8071	Medical laboratories	581	719 179	222 185	48 952	7 864
8072	Dental laboratories	407	93 256	37 575	8 880	1 908
808	Home health care services	667	883 368	418 039	95 535	41 638
809	Miscellaneous health and allied services, n.e.c.	960	933 630	301 558	66 781	11 443
8092	Kidney dialysis centers	125	280 242	65 076	14 556	2 311
8093	Specialty outpatient facilities, n.e.c.	538	410 424	158 962	34 463	5 585
8099	Health and allied services, n.e.c.	297	242 964	77 520	17 762	3 547
81	Legal services	10 769	7 564 968	2 980 302	619 812	63 032
823, 4, 9	Selected educational services	1 062	495 967	169 283	39 580	9 140
823	Libraries	32	4 706	1 673	437	125
824	Vocational schools	307	289 632	101 249	24 205	4 769
8243	Data processing schools	71	35 234	14 974	2 974	476
8244	Business and secretarial schools	74	70 832	25 931	6 722	1 607
8249	Vocational schools, n.e.c.	162	183 566	60 344	14 509	2 686
829	Schools and educational services, n.e.c.	723	201 629	66 361	14 938	4 246
83	Social services	4 070	903 064	369 393	85 032	38 265
835	Child day care services	2 911	555 006	242 637	55 607	29 350
832, 3, 6, 9	Other social services	1 159	348 058	126 756	29 425	8 915
832	Individual and family social services	527	100 498	38 537	9 186	2 500
833	Job training and vocational rehabilitation services	122	58 451	26 607	5 611	1 313
836	Residential care	414	155 874	53 540	13 047	4 647
839	Social services, n.e.c.	96	33 235	8 072	1 581	455
87 ex. 8733	Engineering, accounting, research, management, and related services (except noncommercial research organizations)	16 515	14 410 215	5 763 580	1 347 236	166 764
871	Engineering, architectural, and surveying services	4 790	7 198 347	2 732 297	647 714	64 341
8711	Engineering services	3 116	6 270 402	2 367 299	567 791	53 205
8712	Architectural services	1 068	734 221	274 075	59 788	7 192
8713	Surveying services	606	193 724	90 923	20 135	3 944
872	Accounting, auditing, and bookkeeping services	5 949	2 309 002	987 657	232 939	36 808
873 ex. 8733	Research, development, and testing services (except noncommercial research organizations)	898	1 116 890	479 752	113 528	15 759
8731	Commercial physical and biological research	211	481 209	227 235	53 911	5 215
8731 pt.	Commercial physical research	131	341 285	173 216	41 666	3 645
8731 pt.	Commercial medical and biological research	80	139 924	54 019	12 245	1 570
8732	Commercial economic, sociological, and educational research	271	229 168	90 370	22 131	4 410
8734	Testing laboratories	416	406 513	162 147	37 486	6 134
874	Management and public relations services	4 878	3 785 976	1 563 874	353 055	49 856
8741	Management services	1 607	1 832 909	740 739	166 838	25 845
8742	Management consulting services	1 946	1 268 825	543 956	122 654	14 461
8743	Public relations services	280	95 245	30 126	6 785	1 039
8744	Facilities support management services	97	247 449	117 777	28 031	4 401
8748	Business consulting services, n.e.c.	948	341 548	131 276	28 747	4 110
89	Services, n.e.c.	934	576 274	178 748	39 272	5 079
8999 pt.	Scientific and related consulting services, except environmental	265	256 555	73 052	15 978	1 466
8999 pt.	Other services	669	319 719	105 696	23 294	3 613
8999 pt.	Environmental consulting	282	234 032	78 856	17 170	2 341
8999 pt.	Authors, composers, and other arts-related services	113	20 919	5 323	1 209	266
8999 pt.	Other services, n.e.c.	274	64 768	21 517	4 915	1 006

Table 1b. Summary Statistics for Firms Exempt From Federal Income Tax for the State: 1992

[Includes only establishments with payroll. For meaning of abbreviations and symbols, see introductory text. For explanation of terms and comparability of 1987 and 1992 censuses, see appendix A]

SIC code	Kind of business or operation	Establishments (number)	Revenue (\$1,000)	Annual payroll (\$1,000)	First-quarter payroll (\$1,000)	Paid employees for pay period including March 12 (number)
	Total	10 897	21 691 948	8 613 604	2 086 658	397 529
7032, 704	Camps and membership lodging	141	42 730	10 662	2 185	1 051
7032	Sporting and recreational camps	53	17 537	5 879	1 072	547
704	Organization hotels and lodging houses, on membership basis	88	25 193	4 783	1 113	504
792, 7991 pt., 7997, 7999 pt., 84	Selected amusement, recreation, and related services	754	645 550	233 535	55 002	15 687
792	Theatrical producers (except motion picture), bands, orchestras, and entertainers	159	146 252	58 749	15 181	3 791
7922	Theatrical producers (except motion picture) and miscellaneous theatrical services	91	62 399	20 519	4 714	1 747
7922 pt.	Producers of live theatrical productions	69	44 816	15 672	3 660	1 247
7922 pt.	Producers of radio and television shows, except tape	3	(D)	(D)	(D)	BB
7922 pt.	Artists' and entertainers' managers or agents, concert bureaus, booking agents	3	(D)	(D)	(D)	AA
7922 pt.	Other theatrical services	16	14 674	3 587	782	418
7929	Bands, orchestras, actors, and other entertainers and entertainment groups	68	83 853	38 230	10 467	2 044
7929 pt.	Dance groups and artists	10	3 479	1 367	338	118
7929 pt.	Symphony orchestras, opera companies, and chamber music organizations	36	73 278	34 787	9 625	1 753
7929 pt.	Other music groups and artists	17	3 704	998	262	76
7929 pt.	Other entertainers and entertainment groups	5	3 392	1 078	242	97
7991 pt., 7997	Gymnasiums, athletic clubs, and membership sports and recreation clubs	367	297 280	114 143	25 342	8 082
7991 pt.	Gymnasiums and athletic clubs	8	(D)	(D)	(D)	CC
7997	Membership sports and recreation clubs	359	(D)	(D)	(D)	II
7999 pt.	Fairs	38	62 781	9 731	2 623	550
84	Museums, art galleries, and botanical and zoological gardens	190	139 237	50 912	11 856	3 264
841	Museums and art galleries	168	114 383	39 435	9 168	2 569
842	Arboreta and botanical or zoological gardens	22	24 854	11 477	2 688	705
8011 pt.; 8021 pt.; 805, 6, 8, 9	Selected health services	1 077	15 850 185	6 810 214	1 661 804	278 203
8011 pt., 8021 pt.	Clinics of doctors of medicine and dentists	121	204 278	65 612	16 157	3 299
8011 pt.	General medical clinics	115	(D)	(D)	(D)	HH
8021 pt.	Dental clinics	6	(D)	(D)	(D)	BB
805	Nursing and personal care facilities	186	352 001	166 910	38 862	12 621
8051	Skilled nursing care facilities	79	246 350	117 459	27 425	8 564
8052	Intermediate care facilities	87	71 670	33 513	7 820	2 921
8059	Nursing and personal care facilities, n.e.c.	20	33 981	15 938	3 617	1 136
806	Hospitals	348	14 662 414	6 268 975	1 532 624	229 740
8062	General medical and surgical hospitals	311	12 876 951	5 404 542	1 318 694	197 134
8062 pt.	General medical and surgical hospitals, nongovernment	128	8 022 406	3 056 278	745 960	116 336
8062 pt.	General medical and surgical hospitals, government	183	4 854 545	2 348 264	572 734	80 798
8063, 9	Specialty hospitals	37	1 785 463	864 433	213 930	32 606
8063	Psychiatric hospitals	19	421 873	291 931	73 553	14 269
8063 pt.	Psychiatric hospitals, nongovernment	6	45 348	22 558	5 493	1 360
8063 pt.	Psychiatric hospitals, government	13	376 525	269 373	68 060	12 909
8069	Specialty hospitals, except psychiatric	18	1 363 590	572 502	140 377	18 337
8069 pt.	Specialty hospitals, except psychiatric; nongovernment	15	(D)	(D)	(D)	II
8069 pt.	Specialty hospitals, except psychiatric; government	3	(D)	(D)	(D)	II
808, 9	Other health services	422	631 492	308 717	74 161	32 543
808	Home health care services	129	280 617	168 395	39 296	26 175
809	Miscellaneous health and allied services, n.e.c.	293	350 875	140 322	34 865	6 368
8092	Kidney dialysis centers	2	(D)	(D)	(D)	CC
8093	Specialty outpatient facilities, n.e.c.	208	201 381	91 257	22 667	4 079
8099	Health and allied services, n.e.c.	83	(D)	(D)	(D)	GG
8111 pt.	Legal aid societies and similar legal services	85	44 790	21 711	5 375	774
823, 4, 9	Selected educational services	284	130 661	41 535	10 096	2 453
823	Libraries	65	5 404	1 916	460	196
824	Vocational schools	53	28 303	6 962	1 705	431
8243	Data processing schools	2	(D)	(D)	(D)	BB
8244	Business and secretarial schools	2	(D)	(D)	(D)	AA
8249	Vocational schools, n.e.c.	49	(D)	(D)	(D)	EE
829	Schools and educational services, n.e.c.	166	96 954	32 657	7 931	1 826
83	Social services	3 866	2 153 791	749 054	177 483	58 632
835	Child day care services	829	239 309	104 637	25 093	11 693
832, 3, 6, 9	Other social services	3 037	1 914 482	644 417	152 390	46 939
832	Individual and family social services	1 606	580 933	238 967	57 913	17 415
833	Job training and vocational rehabilitation services	289	268 186	123 340	26 223	12 538
836	Residential care	452	401 310	160 234	38 405	10 687
839	Social services, n.e.c.	690	664 053	121 876	29 849	6 299
861, 2, 4, 9	Selected membership organizations	4 458	1 683 068	478 048	113 821	33 922
861	Business associations	969	459 302	146 490	35 797	5 721
864	Civic, social, and fraternal associations	2 576	786 459	207 483	48 192	21 906
862, 9	Other membership organizations	913	437 307	124 075	29 832	6 295
862	Professional membership organizations	363	225 120	65 517	15 929	2 616
869	Membership organizations, n.e.c.	550	212 187	58 558	13 903	3 679

Table 1b. Summary Statistics for Firms Exempt From Federal Income Tax for the State: 1992—Con.

[Includes only establishments with payroll. For meaning of abbreviations and symbols, see introductory text. For explanation of terms and comparability of 1987 and 1992 censuses, see appendix A]

SIC code	Kind of business or operation	Establishments (number)	Revenue (\$1,000)	Annual payroll (\$1,000)	First-quarter payroll (\$1,000)	Paid employees for pay period including March 12 (number)
873, 4 ex. 8744	Research, testing, and consulting services, except facilities support management services	232	1 141 173	268 845	60 892	6 807
873	Research, development, and testing services	170	1 107 096	257 949	58 449	6 447
8731	Commercial physical and biological research	15	(D)	(D)	(D)	HH
8732	Commercial economic, sociological, and educational research	17	(D)	(D)	(D)	CC
8733	Noncommercial research organizations	132	(D)	(D)	(D)	GG
8734	Testing laboratories	6	(D)	(D)	(D)	CC
874 ex. 8744	Management and public relations services, except facilities support management services	62	34 077	10 896	2 443	360
8741	Management services	18	4 486	1 897	318	71
8742	Management consulting services	17	14 227	5 682	1 418	189
8743	Public relations services	9	1 412	478	108	22
8748	Business consulting services, n.e.c.	18	13 952	2 839	599	78

Table 2a. Selected Ratios for Firms Subject to Federal Income Tax for the State: 1992

[Includes only establishments with payroll. For meaning of abbreviations and symbols, see introductory text. For explanation of terms and comparability of 1987 and 1992 censuses, see appendix A]

SIC code	Kind of business or operation	Receipts		Annual payroll per employee ¹ (dollars)	Employees per establishment ¹ (number)
		Per establishment (dollars)	Per employee ¹ (dollars)		
	Total	686 010	59 266	22 655	12
70 ex. 704	Hotels, rooming houses, camps, and other lodging places (except membership lodging)	1 219 142	39 890	11 012	31
7011	Hotels and motels	1 348 651	39 675	11 011	34
7011 pt.	Hotels	2 512 239	39 030	11 593	64
7011 pt.	Hotels, 25 guestrooms or more	2 960 460	39 095	11 642	76
7011 pt.	Hotels, less than 25 guestrooms	133 925	32 703	6 846	4
7011 pt.	Motels, motor hotels, and tourist courts	530 255	41 987	8 921	13
7011 pt.	Motels, tourist courts	403 419	40 420	8 500	10
7011 pt.	Motor hotels	987 930	44 531	9 605	22
702, 3	Other lodging places	265 866	50 024	11 085	5
702	Rooming and boarding houses	167 607	27 858	8 289	6
703	Camps and recreational vehicle parks	290 430	56 511	11 904	5
72	Personal services	238 048	34 355	11 808	7
721	Laundry, cleaning, and garment services	317 999	36 505	12 169	9
7211	Power laundries, family and commercial*	371 605	24 826	10 719	15
7213	Linen supply*	1 716 371	42 865	15 400	40
7215	Coin-operated laundries and drycleaning	166 866	46 825	8 883	4
7216	Drycleaning plants, except rug cleaning*	245 236	29 763	10 942	8
7217	Carpet and upholstery cleaning	242 497	37 948	12 494	6
7218	Industrial laundriers*	2 301 734	51 150	16 424	45
7212, 9	Other laundry, cleaning, and garment services*	133 898	32 386	10 027	4
7212	Garment pressing, and agents for laundries and drycleaners	141 794	34 181	9 129	4
7219	Laundry and garment services, n.e.c.*	128 046	31 048	10 696	4
722	Photographic studios, portrait	228 954	38 763	10 860	6
723, 4	Beauty and barber shops	128 566	26 355	11 648	5
723	Beauty shops	130 566	26 292	11 567	5
724	Barber shops	99 846	27 582	13 263	4
725	Shoe repair shops and shoeshine parlors	121 844	45 318	11 591	3
726	Funeral service and crematories	587 776	71 342	20 175	8
729	Miscellaneous personal services	223 023	21 724	6 808	10
7291	Tax return preparation services	189 595	12 024	4 689	16
7299	Miscellaneous personal services, n.e.c.	239 678	31 851	9 021	8
73	Business services	952 894	44 045	19 149	22
731	Advertising	785 726	92 173	31 830	9
7311	Advertising agencies	786 122	94 082	36 286	8
7312	Outdoor advertising services	1 147 773	133 514	28 428	9
7313	Radio, television, publishers' advertising representatives	549 853	99 066	30 598	6
7319	Advertising, n.e.c.	667 609	50 438	13 120	13
732	Consumer credit reporting agencies, mercantile reporting agencies, and adjustment and collection agencies	898 119	56 256	21 595	16
7322	Adjustment and collection services	765 121	49 984	22 162	15
7323	Credit reporting services	1 245 599	70 440	20 313	18
733	Mailing, reproduction, commercial art and photography, and stenographic services	543 577	70 070	21 197	8
7331	Direct mail advertising services	1 356 120	79 326	21 111	17
7334	Photocopying and duplicating services	684 660	55 079	17 973	12
7335, 6	Commercial photography, art, and graphics	383 175	84 933	24 678	5
7335	Commercial photography	510 726	98 645	23 328	5
7336	Commercial art and graphic design	343 502	79 803	25 183	4
7338	Secretarial and court reporting services	314 412	62 301	22 317	5
734	Services to dwellings and other buildings	363 265	23 578	10 064	15
7342	Disinfecting and pest control services	273 842	51 374	19 044	5
7349	Building cleaning and maintenance services, n.e.c.	395 130	20 799	9 166	19

See footnotes at end of table.

Table 2a. **Selected Ratios for Firms Subject to Federal Income Tax for the State: 1992** — Con.

[Includes only establishments with payroll. For meaning of abbreviations and symbols, see introductory text. For explanation of terms and comparability of 1987 and 1992 censuses, see appendix A]

SIC code	Kind of business or operation	Receipts		Annual payroll per employee ¹ (dollars)	Employees per establishment ¹ (number)
		Per establishment (dollars)	Per employee ¹ (dollars)		
73	Business services—Con.				
735	Miscellaneous equipment rental and leasing -----	911 041	104 823	24 795	9
7352	Medical equipment rental and leasing -----	752 853	88 773	22 053	8
7353	Heavy construction equipment rental and leasing -----	1 663 805	124 253	27 990	13
7359	Equipment rental and leasing, n.e.c. -----	806 792	101 820	24 317	8
736	Personnel supply services -----	1 605 912	20 200	14 623	80
7361	Employment agencies -----	444 154	27 580	15 577	16
7363	Help supply services -----	2 238 323	19 633	14 549	114
7363 pt.	Temporary help supply -----	1 699 628	19 382	13 640	88
7363 pt.	Help supply, except temporary -----	3 657 125	19 948	15 695	183
737	Computer programming, data processing, and other computer related services -----	1 674 254	100 166	39 617	17
7371, 2, 3	Computer programming, prepackaged software, and integrated systems -----	1 511 298	121 881	48 483	12
7371	Computer programming services -----	996 922	97 079	46 547	10
7372	Prepackaged software -----	1 804 184	157 349	56 535	11
7373	Computer integrated systems -----	3 250 639	141 621	45 908	23
7374, 5, 6	Data processing services -----	3 112 363	78 380	32 207	40
7374, 5	Computer processing, information retrieval -----	3 194 901	78 290	32 113	41
7376	Computer facilities management services -----	1 991 750	80 412	34 326	25
7377, 8, 9	Computer rental and leasing, maintenance, and related services, n.e.c. -----	957 239	103 280	36 018	9
7377	Computer rental and leasing -----	1 780 274	180 500	33 828	10
7378	Computer maintenance and repair -----	1 321 730	102 557	34 960	13
7379	Computer related services, n.e.c. -----	571 380	88 059	38 046	6
738	Miscellaneous business services -----	680 876	43 317	15 797	16
7381, 2	Detective agencies and protective services -----	915 528	25 036	12 805	37
7381	Detective, guard, and armored car services -----	758 852	19 300	11 637	39
7382	Security systems services -----	1 540 798	60 196	19 968	26
7383	News syndicates -----	1 551 692	130 987	32 968	12
7384	Photofinishing laboratories* -----	511 931	62 840	18 182	8
7389	Business services, n.e.c. -----	633 051	59 361	18 503	11
7389 pt.	Sign painting shops -----	246 156	56 898	16 408	4
7389 pt.	Interior designing -----	350 739	99 756	22 284	4
7389 pt.	Telephone answering services -----	256 091	26 649	12 590	10
7389 pt.	Other business services -----	726 839	60 473	18 868	12
75	Automotive repair, services, and parking -----	374 991	74 589	17 144	5
751	Automotive rental and leasing, without drivers -----	1 633 278	146 557	20 597	11
7513	Truck rental and leasing, without drivers -----	1 670 594	188 228	24 203	9
7514, 5	Passenger car rental and leasing -----	1 677 551	127 135	18 901	13
7514	Passenger car rental -----	1 787 508	123 124	18 651	15
7515	Passenger car leasing -----	836 706	271 796	27 936	3
7519	Utility trailer and recreational vehicle rental -----	766 500	133 304	19 884	6
752	Automobile parking -----	203 979	69 111	11 594	3
753	Automotive repair shops -----	293 868	71 805	19 076	4
7532	Top, body, and upholstery repair shops and paint shops -----	366 052	70 910	19 881	5
7532 pt.	Top and body repair shops -----	380 658	71 479	20 003	5
7532 pt.	Paint shops -----	267 092	65 848	18 794	4
7538	General automotive repair shops -----	264 611	72 039	18 915	4
7538 pt.	General automotive repair shops, except diesel -----	256 375	72 125	18 977	4
7538 pt.	Diesel repair shops -----	347 073	71 405	18 462	5
7533, 4, 6, 7, 9	Other automotive repair shops -----	290 570	72 329	18 523	4
7533	Automotive exhaust system repair shops -----	254 187	79 680	20 130	3
7534	Tire retreading and repair shops -----	475 718	99 774	17 645	5
7536	Automotive glass replacement shops -----	365 333	78 238	20 048	5
7537	Automotive transmission repair shops -----	246 965	64 132	18 475	4
7539	Automotive repair shops, n.e.c. -----	267 403	66 104	17 635	4
7539 pt.	Radiator repair -----	205 328	62 679	16 941	3
7539 pt.	Brake, front end, and wheel alignment -----	317 276	67 956	17 912	5
7539 pt.	Automotive electrical and fuel system services -----	230 774	59 816	16 209	4
7539 pt.	Other automotive repair shops, n.e.c. -----	351 242	79 769	20 993	4
754	Automotive services, except repair -----	291 057	35 286	10 564	8
7542	Carwashes -----	290 213	25 480	8 339	11
7549	Automotive services, except repair and carwashes -----	291 676	49 028	13 680	6
76	Miscellaneous repair services -----	542 165	73 505	24 073	7
762	Electrical repair shops -----	605 695	71 059	23 930	9
7622	Radio and television repair shops -----	355 566	80 232	19 087	4
7623, 9	Other electrical and electronic repair shops -----	693 875	69 621	24 689	10
7623	Refrigeration and air-conditioning service and repair shops -----	530 601	89 802	24 083	6
7629	Electrical and electronic repair shops, n.e.c. -----	758 012	65 569	24 811	12
763	Watch, clock, and jewelry repair -----	187 240	55 993	15 117	3
764	Reupholstery and furniture repair -----	135 683	42 234	13 551	3
769	Miscellaneous repair and related services -----	578 729	76 811	24 878	8
7692	Welding repair -----	255 756	62 515	17 035	4
7694	Armature rewinding shops -----	1 085 473	85 883	25 113	13
7699	Repair shops and related services, n.e.c. -----	600 792	77 099	25 623	8
78, 79, 84	Amusement and recreation services, including motion pictures and museums -----	638 173	53 703	13 206	12
781, 2	Motion picture production, distribution, and services -----	1 703 056	168 738	23 496	10
783	Motion picture theaters -----	890 927	56 906	7 578	16
7832	Motion picture theaters, except drive-in -----	917 898	56 788	7 526	16
7833	Drive-in motion picture theaters -----	221 412	72 385	14 308	3
784	Video tape rental -----	284 391	45 021	7 886	6

See footnotes at end of table.

SERVICE INDUSTRIES—GEOGRAPHIC AREA SERIES

TEXAS TX-15

Table 2a. **Selected Ratios for Firms Subject to Federal Income Tax for the State: 1992** — Con.

[Includes only establishments with payroll. For meaning of abbreviations and symbols, see introductory text. For explanation of terms and comparability of 1987 and 1992 censuses, see appendix A]

SIC code	Kind of business or operation	Receipts		Annual payroll per employee ¹ (dollars)	Employees per establishment ¹ (number)
		Per establishment (dollars)	Per employee ¹ (dollars)		
78, 79, 84	Amusement and recreation services, including motion pictures and museums—Con.				
792	Theatrical producers (except motion picture), bands, orchestras, and entertainers -----	660 989	102 532	21 145	6
7922	Theatrical producers (except motion picture) and miscellaneous theatrical services -----	922 380	135 388	22 506	7
7929	Bands, orchestras, actors, and other entertainers and entertainment groups -----	419 378	68 659	19 742	6
793	Bowling centers -----	550 073	29 713	9 207	19
79 ex. 792, 3, 4; 84	Commercial sports and other amusement and recreation services, including museums -----	608 122	42 950	14 004	14
794	Commercial sports -----	2 269 962	71 006	43 289	32
7941	Professional sports clubs, managers, promoters -----	4 368 455	68 765	56 265	64
7948	Racing, including track operation -----	1 160 183	75 934	14 757	15
79 ex. 792, 3, 4; 84	Other amusement and recreation services, including museums -----	522 109	39 443	10 344	13
791	Dance studios, schools, and halls -----	133 806	28 413	6 545	5
7991	Physical fitness facilities -----	466 820	33 116	8 408	14
7992	Public golf courses -----	650 662	43 840	12 420	15
7993	Coin-operated amusement devices -----	374 602	58 463	11 254	6
7996	Amusement parks -----	4 283 381	30 087	8 809	142
7997	Membership sports and recreation clubs -----	899 520	40 595	13 493	22
7999, 84	Amusement and recreation services, including museums, n.e.c. -----	354 858	49 061	10 155	7
7999 pt.	Concession operators of amusement devices and rides -----	324 028	46 383	8 290	7
7999 pt.	Carnivals, circuses, and fairs -----	876 885	89 408	12 573	10
7999 pt., 84	Other recreation and amusements, including museums -----	345 227	48 007	10 191	7
80	Health services -----	765 334	66 177	26 622	12
801	Offices and clinics of doctors of medicine -----	660 450	112 641	52 740	6
8011 pt.	Offices of doctors of medicine -----	625 520	111 865	53 241	6
8011 pt.	General medical clinics -----	2 097 191	123 131	45 973	17
802	Offices and clinics of dentists -----	308 008	67 019	23 625	5
803	Offices and clinics of doctors of osteopathy -----	405 488	84 641	33 617	5
804	Offices and clinics of other health practitioners -----	263 130	66 756	21 894	4
8041	Offices and clinics of chiropractors -----	232 411	65 954	19 364	4
8042	Offices and clinics of optometrists -----	299 358	73 569	19 280	4
8043	Offices and clinics of podiatrists -----	273 741	84 671	26 668	3
8049	Offices and clinics of health practitioners, n.e.c. -----	263 068	59 983	24 475	4
805	Nursing and personal care facilities -----	1 591 908	24 976	11 422	64
8051	Skilled nursing care facilities -----	1 826 802	25 141	11 500	73
8052	Intermediate care facilities -----	969 312	23 851	10 923	41
8059	Nursing and personal care facilities, n.e.c. -----	1 006 765	26 277	11 828	38
806	Hospitals -----	22 864 278	77 400	24 422	295
8062	General medical and surgical hospitals -----	35 181 382	80 293	24 628	438
8063, 9	Specialty hospitals -----	9 574 772	67 725	23 734	141
807, 8, 9	Other health services -----	1 005 519	41 835	15 582	24
807	Medical and dental laboratories -----	822 303	83 139	26 582	10
8071	Medical laboratories -----	1 237 830	91 452	28 253	14
8072	Dental laboratories -----	229 130	48 876	19 693	5
808	Home health care services -----	1 324 390	21 215	10 040	62
809	Miscellaneous health and allied services, n.e.c. -----	972 531	81 590	26 353	12
8092	Kidney dialysis centers -----	2 241 936	121 264	28 159	18
8093	Specialty outpatient facilities, n.e.c. -----	762 870	73 487	28 462	10
8099	Health and allied services, n.e.c. -----	818 061	68 498	21 855	12
81	Legal services -----	702 476	120 018	47 282	6
823, 4, 9	Selected educational services -----	467 012	54 263	18 521	9
823	Libraries -----	147 063	37 648	13 384	4
824	Vocational schools -----	943 427	60 732	21 231	16
829	Schools and educational services, n.e.c. -----	278 878	47 487	15 629	6
83	Social services -----	221 883	23 600	9 654	9
835	Child day care services -----	190 658	18 910	8 267	10
832, 3, 6, 9	Other social services -----	300 309	39 042	14 218	8
87 ex. 8733	Engineering, accounting, research, management, and related services (except noncommercial research organizations) -----	872 553	86 411	34 561	10
871	Engineering, architectural, and surveying services -----	1 502 786	111 878	42 466	13
8711	Engineering services -----	2 012 324	117 854	44 494	17
8712	Architectural services -----	687 473	102 089	38 108	7
8713	Surveying services -----	319 677	49 119	23 053	7
872	Accounting, auditing, and bookkeeping services -----	388 133	62 731	26 833	6
873 ex. 8733	Research, development, and testing services (except noncommercial research organizations) -----	1 243 753	70 873	30 443	18
8731	Commercial physical and biological research -----	2 280 611	92 274	43 573	25
8732	Commercial economic, sociological, and educational research -----	845 638	51 966	20 492	16
8734	Testing laboratories -----	977 195	66 272	26 434	15
874	Management and public relations services -----	776 133	75 938	31 368	10
8741	Management services -----	1 140 578	70 919	28 661	16
8742	Management consulting services -----	652 017	87 741	37 615	7
8743	Public relations services -----	340 161	91 670	28 995	4
8744	Facilities support management services -----	2 551 021	56 226	26 761	45
8748	Business consulting services, n.e.c. -----	360 283	83 102	31 941	4
89	Services, n.e.c. -----	616 996	113 462	35 194	5

¹Based on number of employees for pay period including March 12.

Table 2b. Selected Ratios for Firms Exempt From Federal Income Tax for the State: 1992

[Includes only establishments with payroll. For meaning of abbreviations and symbols, see introductory text. For explanation of terms and comparability of 1987 and 1992 censuses, see appendix A]

SIC code	Kind of business or operation	Revenue		Expenses		Annual payroll per employee ¹ (dollars)	Employees per establishment ¹ (number)
		Per establishment (dollars)	Per employee ¹ (dollars)	Per establishment (dollars)	Per employee ¹ (dollars)		
	Total	1 990 635	54 567	1 869 418	51 244	21 668	36
7032, 704	Camps and membership lodging	303 050	40 657	284 943	38 227	10 145	7
792, 7991 pt., 7997, 7999 pt., 84	Selected amusement, recreation, and related services	856 167	41 152	825 068	39 657	14 887	21
8011 pt.; 8021 pt.; 805, 6, 8, 9	Selected health services	14 716 978	56 973	13 954 486	54 022	24 479	258
8011 pt., 8021 pt., 805	Clinics of doctors of medicine and dentists	1 688 248	61 921	1 624 992	59 601	19 888	27
	Nursing and personal care facilities	1 892 478	27 890	1 815 387	26 754	13 225	68
806	Hospitals	42 133 374	63 822	39 964 629	60 537	27 287	660
8062	General medical and surgical hospitals	41 404 987	65 321	39 352 614	62 083	27 416	634
8063, 9	Specialty hospitals	48 255 757	54 759	45 108 865	51 188	26 511	881
808, 9	Other health services	1 496 427	19 405	1 391 005	18 038	9 486	77
8111 pt.	Legal aid societies and similar legal services	526 941	57 868	487 212	53 505	28 050	9
823, 4, 9	Selected educational services	460 074	53 266	451 556	52 280	16 932	9
83	Social services	557 111	36 734	471 104	31 063	12 776	15
835	Child day care services	288 672	20 466	275 774	19 552	8 949	14
832, 3, 6, 9	Other social services	630 386	40 787	524 422	33 931	13 729	15
832	Individual and family social services	361 727	33 358	345 136	31 828	13 722	11
833	Job training and vocational rehabilitation services	927 979	21 390	903 934	20 836	9 837	43
836	Residential care	887 854	37 551	822 000	34 766	14 993	24
839	Social services, n.e.c.	962 396	105 422	587 828	64 391	19 348	9
861, 2, 4, 9	Selected membership organizations	377 539	49 616	347 879	45 718	14 093	8
861	Business associations	473 996	80 284	448 927	76 037	25 606	6
864	Civic, social, and fraternal associations	305 302	35 902	279 054	32 815	9 472	9
862, 9	Other membership organizations	478 978	69 469	434 818	63 064	19 710	7
873, 4 ex. 8744	Research, testing, and consulting services, except facilities support management services	4 918 849	167 647	4 905 177	167 181	39 495	29
873	Research, development, and testing services	6 512 329	171 723	6 496 106	171 295	40 011	38
874 ex. 8744	Management and public relations services, except facilities support management services	549 629	94 658	542 952	93 508	30 267	6

¹Based on number of employees for pay period including March 12.

Table 3a. Comparative Statistics for Firms Subject to Federal Income Tax for the State: 1992 and 1987

[Includes only establishments with payroll. For meaning of abbreviations and symbols, see introductory text. For explanation of terms and comparability of 1987 and 1992 censuses, see appendix A]

SIC code	Kind of business or operation	Establishments		Receipts			Annual payroll			Paid employees for pay period including March 12	
		1992 (number)	1987 (number)	1992 (\$1,000)	1987 (\$1,000)	Percent change 1987 to 1992	1992 (\$1,000)	1987 (\$1,000)	Percent change 1987 to 1992	1992 (number)	1987 (number)
	Total	123 560	108 431	84 763 380	50 953 300	66.4	32 401 640	18 808 081	72.3	1 430 220	1 060 911
70 ex. 704	Hotels, rooming houses, camps, and other lodging places (except membership lodging)	2 550	2 469	3 108 811	2 368 969	31.2	858 218	701 657	22.3	77 934	79 500
7011	Hotels and motels	2 245	2 242	3 027 722	2 319 309	30.5	840 249	691 179	21.6	76 313	78 344
7011 pt.	Hotels	927	763	2 328 846	1 682 861	38.4	691 756	538 713	28.4	59 668	57 824
7011 pt.	Hotels, 25 guestrooms or more	780	620	2 309 159	1 667 972	38.4	687 635	535 707	28.4	59 066	57 238
7011 pt.	Hotels, less than 25 guestrooms	147	143	19 687	14 889	32.2	4 121	3 006	37.1	602	586
7011 pt.	Motels, motor hotels, and tourist courts	1 318	1 479	698 876	636 448	9.8	148 493	152 466	-2.6	16 645	20 520
7011 pt.	Motels, tourist courts	1 032	1 228	416 328	'380 432	9.4	87 551	'87 272	.3	10 300	'12 303
7011 pt.	Motor hotels	286	251	282 548	'256 016	10.4	60 942	'65 194	-6.5	6 345	'8 217
702, 3	Other lodging places	305	227	81 089	49 660	63.3	17 969	10 478	71.5	1 621	1 156
702	Rooming and boarding houses	61	59	10 224	8 342	22.6	3 042	2 313	31.5	367	260
703	Camps and recreational vehicle parks	244	168	70 865	41 318	71.5	14 927	8 165	82.8	1 254	896

Table 3a. Comparative Statistics for Firms Subject to Federal Income Tax for the State: 1992 and 1987 — Con.

[Includes only establishments with payroll. For meaning of abbreviations and symbols, see introductory text. For explanation of terms and comparability of 1987 and 1992 censuses, see appendix A]

SIC code	Kind of business or operation	Establishments		Receipts			Annual payroll			Paid employees for pay period including March 12	
		1992 (number)	1987 (number)	1992 (\$1,000)	1987 (\$1,000)	Percent change 1987 to 1992	1992 (\$1,000)	1987 (\$1,000)	Percent change 1987 to 1992	1992 (number)	1987 (number)
75	Automotive repair, services, and parking ----	12 075	10 487	4 528 016	3 187 046	42.1	1 040 745	765 667	35.9	60 706	53 171
751	Automotive rental and leasing, without drivers -----	790	743	1 290 290	964 941	33.7	181 339	151 422	19.8	8 804	8 913
7513	Truck rental and leasing, without drivers ----	313	308	522 896	411 260	27.1	67 236	68 445	-1.8	2 778	3 500
7514, 5	Passenger car rental and leasing -----	441	403	739 800	542 487	36.4	109 987	80 300	37.0	5 819	5 195
7519	Utility trailer and recreational vehicle rental -----	36	32	27 594	11 194	146.5	4 116	2 677	53.8	207	218
752	Automobile parking -----	824	787	168 079	152 776	10.0	28 196	22 951	22.9	2 432	2 409
753	Automotive repair shops -----	8 859	7 778	2 603 373	1 795 569	45.0	691 622	505 130	36.9	36 256	32 382
7532	Top, body, and upholstery repair shops and paint shops -----	1 936	1 666	708 676	478 284	48.2	198 690	141 597	40.3	9 994	8 704
7532 pt.	Top and body repair shops -----	1 687	1 482	642 170	427 676	50.2	179 708	125 068	43.7	8 984	7 583
7532 pt.	Paint shops -----	249	184	66 506	50 608	31.4	18 982	16 529	14.8	1 010	1 121
7538	General automotive repair shops -----	4 504	4 002	1 191 808	827 904	44.0	312 925	229 413	36.4	16 544	14 967
7538 pt.	General automotive repair shops, except diesel -----	4 095	3 694	1 049 855	737 337	42.4	276 223	204 745	34.9	14 556	13 425
7538 pt.	Diesel repair shops -----	409	308	141 953	90 567	56.7	36 702	24 668	48.8	1 988	1 542
7533, 4, 6, 7, 9	Other automotive repair shops -----	2 419	2 110	702 889	489 381	43.6	180 007	134 120	34.2	9 718	8 711
7533	Automotive exhaust system repair shops -----	363	362	92 270	61 784	49.3	23 310	16 575	40.6	1 158	1 163
7534	Tire retreading and repair shops -----	181	147	86 105	52 896	62.8	15 228	10 671	42.7	863	694
7536	Automotive glass replacement shops ----	351	260	128 232	84 170	52.3	32 859	22 131	48.5	1 639	1 295
7537	Automotive transmission repair shops ----	550	521	135 831	102 923	32.0	39 130	31 600	23.8	2 118	2 046
7539	Automotive repair shops, n.e.c. -----	974	820	260 451	187 608	38.8	69 480	53 143	30.7	3 940	3 513
7539 pt.	Radiator repair -----	232	240	47 636	42 949	10.9	12 875	12 126	6.2	760	808
7539 pt.	Brake, front end, and wheel alignment -----	308	302	97 721	83 021	17.7	25 757	24 138	6.7	1 438	1 553
7539 pt.	Automotive electrical and fuel system services -----	310	182	71 540	51 491	38.9	19 386	14 494	33.8	1 196	1 019
7539 pt.	Other automotive repair shops, n.e.c. ----	124	96	43 554	25 840	68.6	11 462	7 090	61.7	546	391
754	Automotive services, except repair -----	1 602	1 179	466 274	273 760	70.3	139 588	86 164	62.0	13 214	9 467
7542	Carwashes -----	677	604	196 474	139 341	41.0	64 305	44 913	43.2	7 711	6 317
7549	Automotive services, except repair and carwashes -----	925	575	269 800	134 419	100.7	75 283	41 251	82.5	5 503	3 150
76	Miscellaneous repair services -----	5 534	5 082	3 000 342	1 741 754	72.3	982 593	545 029	80.3	40 818	28 627
762	Electrical repair shops -----	1 573	1 393	952 759	535 238	78.0	320 855	170 726	87.9	13 408	8 300
7622	Radio and television repair shops -----	410	443	145 782	119 103	22.4	34 681	38 263	-9.4	1 817	2 273
7623, 9	Other electrical and electronic repair shops -----	1 163	950	806 977	416 135	93.9	286 174	132 463	116.0	11 591	6 027
7623	Refrigeration and air-conditioning service and repair shops -----	328	323	174 037	126 744	37.3	46 673	37 913	23.1	1 938	1 811
7629	Electrical and electronic repair shops, n.e.c. -----	835	627	632 940	289 391	118.7	239 501	94 550	153.3	9 653	4 216
763	Watch, clock, and jewelry repair -----	125	120	23 405	15 414	51.8	6 319	4 858	30.1	418	388
764	Reupholstery and furniture repair -----	442	446	59 972	53 744	11.6	19 243	18 773	2.5	1 420	1 534
769	Miscellaneous repair and related services ----	3 394	3 123	1 964 206	1 137 358	72.7	636 176	350 672	81.4	25 572	18 405
7692	Welding repair -----	505	593	129 157	108 482	19.1	35 195	34 158	3.0	2 066	2 285
7694	Armature rewinding shops -----	205	239	222 522	160 911	38.3	65 067	50 097	29.9	2 591	2 442
7699	Repair shops and related services, n.e.c. ----	2 684	2 291	1 612 527	867 965	85.8	535 914	266 417	101.2	20 915	13 678
78, 79, 84	Amusement and recreation services, including motion pictures and museums ---	6 119	5 128	3 904 983	2 271 260	71.9	960 236	590 639	62.6	72 714	54 966
781, 2	Motion picture production, distribution, and services -----	463	351	788 515	401 590	96.3	109 798	55 239	98.8	4 673	2 844
783	Motion picture theaters -----	439	511	391 117	278 508	40.4	52 081	43 328	20.2	6 873	6 329
7832	Motion picture theaters, except drive-in ----	422	455	387 353	269 573	43.7	51 337	41 141	24.8	6 821	5 994
7833	Drive-in motion picture theaters -----	17	56	3 764	8 935	-57.9	744	2 187	-66.0	52	335
784	Video tape rental -----	1 398	924	397 579	168 896	135.4	69 637	34 798	100.1	8 831	4 452
792	Theatrical producers (except motion picture), bands, orchestras, and entertainers -----	356	252	235 312	101 826	131.1	48 528	30 161	60.9	2 295	1 902
7922	Theatrical producers (except motion picture) and miscellaneous theatrical services -----	171	113	157 727	58 465	169.8	26 219	15 657	67.5	1 165	967
7929	Bands, orchestras, actors, and other entertainers and entertainment groups ----	185	139	77 585	43 361	78.9	22 309	14 504	53.8	1 130	935
793	Bowling centers -----	232	258	127 617	134 113	-4.8	39 542	37 986	4.1	4 295	4 750
79 ex. 792, 3, 84	Commercial sports and other amusement and recreation services, including museums ----	3 231	2 832	1 964 843	1 186 327	65.6	640 650	389 127	64.6	45 747	34 689
794	Commercial sports -----	159	108	360 924	154 561	133.5	220 040	98 470	123.5	5 083	3 063
7941	Professional sports clubs, managers, promoters -----	55	49	240 265	131 841	82.2	196 591	94 185	108.7	3 494	2 771
7948	Racing, including track operation -----	104	59	120 659	22 720	431.1	23 449	4 285	447.2	1 589	292
79 ex. 792, 3, 4, 84	Other amusement and recreation services, including museums -----	3 072	2 724	1 603 919	1 031 766	55.5	420 610	290 657	44.7	40 664	31 626
791	Dance studios, schools, and halls -----	320	317	42 818	34 588	23.8	9 864	9 138	7.9	1 507	1 518
7991	Physical fitness facilities -----	529	569	246 948	201 201	22.7	62 697	62 418	.4	7 457	7 947
7992	Public golf courses -----	139	63	90 442	23 263	288.8	25 622	6 300	306.7	2 063	552
7993	Coin-operated amusement devices -----	319	292	119 498	85 349	40.0	23 004	17 247	33.4	2 044	1 540
7996	Amusement parks -----	63	54	269 853	132 962	103.0	79 011	33 045	139.1	8 969	4 009
7997	Membership sports and recreation clubs ----	423	461	380 497	301 697	26.1	126 470	101 445	24.7	9 373	9 135
7999, 84	Amusement and recreation services, including museums, n.e.c. -----	1 279	968	453 863	252 706	79.6	93 942	61 064	53.8	9 251	6 925

Table 3a. Comparative Statistics for Firms Subject to Federal Income Tax for the State: 1992 and 1987 — Con.

[Includes only establishments with payroll. For meaning of abbreviations and symbols, see introductory text. For explanation of terms and comparability of 1987 and 1992 censuses, see appendix A]

SIC code	Kind of business or operation	Establishments		Receipts			Annual payroll			Paid employees for pay period including March 12	
		1992 (number)	1987 (number)	1992 (\$1,000)	1987 (\$1,000)	Percent change 1987 to 1992	1992 (\$1,000)	1987 (\$1,000)	Percent change 1987 to 1992	1992 (number)	1987 (number)
80	Health services	29 947	26 497	22 919 445	13 497 101	69.8	9 220 237	5 458 495	68.9	346 335	263 574
801	Offices and clinics of doctors of medicine ---	14 367	13 646	9 488 688	6 058 340	56.6	4 442 708	2 824 614	57.3	84 238	68 040
8011 pt.	Offices of doctors of medicine	14 026	13 337	8 773 546	5 650 937	55.3	4 175 694	2 661 655	56.9	78 430	62 857
8011 pt.	General medical clinics	341	309	715 142	407 403	75.5	267 014	162 959	63.9	5 808	5 183
802	Offices and clinics of dentists	6 233	5 972	1 919 816	1 313 602	46.1	676 749	468 995	44.3	28 646	24 839
803	Offices and clinics of doctors of osteopathy --	707	571	286 680	160 600	78.5	113 860	66 631	70.9	3 387	2 438
804	Offices and clinics of other health practitioners -----	4 544	2 931	1 195 661	566 721	111.0	392 149	175 653	123.3	17 911	9 664
8041	Offices and clinics of chiropractors	1 426	855	331 418	143 253	131.4	97 305	39 908	143.8	5 025	2 402
8042	Offices and clinics of optometrists	1 100	922	329 294	223 663	47.2	86 299	58 345	47.9	4 476	3 512
8043	Offices and clinics of podiatrists	382	378	104 569	61 170	70.9	32 935	18 772	75.4	1 235	965
8049	Offices and clinics of health practitioners, n.e.c. -----	1 636	776	430 380	138 635	210.4	175 610	58 628	199.5	7 175	2 785
805	Nursing and personal care facilities	1 244	1 044	1 980 333	1 106 550	79.0	905 606	503 576	79.8	79 289	61 815
8051	Skilled nursing care facilities	901	755	1 645 949	875 346	88.0	752 874	395 439	90.4	65 468	48 459
8052	Intermediate care facilities	292	215	283 039	182 007	55.5	129 621	84 852	52.8	11 867	10 540
8059	Nursing and personal care facilities, n.e.c. -	51	74	51 345	49 197	4.4	23 111	23 285	-7	1 954	2 816
806	Hospitals	237	237	5 418 834	3 168 847	71.0	1 709 808	988 141	73.0	70 011	56 707
807, 8, 9	Other health services	2 615	2 096	2 629 433	1 122 441	134.3	979 357	430 885	127.3	62 853	40 071
807	Medical and dental laboratories	988	969	812 435	418 041	94.3	259 760	141 936	83.0	9 772	7 317
8071	Medical laboratories	581	531	719 179	347 751	106.8	222 185	112 049	98.3	7 864	5 400
8072	Dental laboratories	407	438	93 256	70 290	32.7	37 575	29 887	25.7	1 908	1 917
808	Home health care services	667	399	883 368	249 578	253.9	418 039	141 855	194.7	41 638	23 478
809	Miscellaneous health and allied services, n.e.c. -----	960	728	933 630	454 822	105.3	301 558	147 094	105.0	11 443	9 276
8092	Kidney dialysis centers	125	80	280 242	79 648	251.9	65 076	22 225	192.8	2 311	1 451
8093	Specialty outpatient facilities, n.e.c. -----	538	398	410 424	238 601	72.0	158 962	80 756	96.8	5 585	3 872
8099	Health and allied services, n.e.c. -----	297	250	242 964	136 573	77.9	77 520	44 113	75.7	3 547	3 953
81	Legal services	10 769	8 992	7 564 968	4 851 974	55.9	2 980 302	1 833 802	62.5	63 032	52 024
823, 4, 9	Selected educational services	1 062	665	495 967	310 321	59.8	169 283	114 296	48.1	9 140	7 156
823	Libraries	32	31	4 706	4 673	.7	1 673	1 652	1.3	125	130
824	Vocational schools	307	230	289 632	212 488	36.3	101 249	79 358	27.6	4 769	4 256
829	Schools and educational services, n.e.c. -----	723	404	201 629	93 160	116.4	66 361	33 286	99.4	4 246	2 770
83	Social services	4 070	3 226	903 064	516 834	74.7	369 393	212 042	74.2	38 265	29 685
835	Child day care services	2 911	2 675	555 006	344 820	61.0	242 637	150 563	61.2	29 350	23 633
832, 3, 6, 9	Other social services	1 159	551	348 058	172 014	102.3	126 756	61 479	106.2	8 915	6 052
87 ex. 8733	Engineering, accounting, research, management, and related services (except noncommercial research organizations) -----	16 515	14 802	14 410 215	8 707 769	65.5	5 763 580	3 497 222	64.8	166 764	133 056
871	Engineering, architectural, and surveying services	4 790	4 695	7 198 347	4 236 264	69.9	2 732 297	1 619 638	68.7	64 341	53 608
8711	Engineering services	3 116	2 800	6 270 402	3 433 836	82.6	2 367 299	1 286 538	84.0	53 205	40 622
8712	Architectural services	1 068	1 246	734 221	655 895	11.9	274 075	259 647	5.6	7 192	8 726
8713	Surveying services	606	649	193 724	146 533	32.2	90 923	73 453	23.8	3 944	4 260
872	Accounting, auditing, and bookkeeping services	5 949	5 427	2 309 002	1 790 280	29.0	987 657	721 847	36.8	36 808	31 418
873 ex. 8733	Research, development, and testing services (except noncommercial research organizations) -----	898	860	1 116 890	668 877	67.0	479 752	288 063	66.5	15 759	14 176
8731	Commercial physical and biological research	211	189	481 209	202 433	137.7	227 235	107 786	110.8	5 215	3 804
8732	Commercial economic, sociological, and educational research	271	326	229 168	219 378	4.5	90 370	79 367	13.9	4 410	5 460
8734	Testing laboratories	416	345	406 513	247 066	64.5	162 147	100 910	60.7	6 134	4 912
874	Management and public relations services ---	4 878	3 820	3 785 976	2 012 348	88.1	1 563 874	867 674	80.2	49 856	33 854
8741	Management services	1 607	1 195	1 832 909	872 768	110.0	740 739	392 575	88.7	25 845	16 202
8742	Management consulting services	1 946	1 713	1 268 825	723 248	75.4	543 956	299 314	81.7	14 461	10 010
8743	Public relations services	280	278	95 245	78 592	21.2	30 126	27 562	9.3	1 039	1 030
8744	Facilities support management services ---	97	40	247 449	122 257	102.4	117 777	60 228	95.6	4 401	2 605
8748	Business consulting services, n.e.c. -----	948	594	341 548	215 483	58.5	131 276	87 995	49.2	4 110	4 007
89	Services, n.e.c.	934	1 447	576 274	277 638	107.6	178 748	86 939	105.6	5 079	4 162

Table 3b. Comparative Statistics for Firms Exempt From Federal Income Tax for the State: 1992 and 1987

[Includes only establishments with payroll. For meaning of abbreviations and symbols, see introductory text. For explanation of terms and comparability of 1987 and 1992 censuses, see appendix A]

SIC code	Kind of business or operation	Establishments		Expenses			Annual payroll			Paid employees for pay period including March 12	
		1992 (number)	1987 (number)	1992 (\$1,000)	1987 (\$1,000)	Percent change 1987 to 1992	1992 (\$1,000)	1987 (\$1,000)	Percent change 1987 to 1992	1992 (number)	1987 (number)
	Total -----	10 897	9 004	20 371 046	11 302 329	80.2	8 613 604	5 245 253	64.2	397 529	318 616
7032, 704	Camps and membership lodging -----	141	162	40 177	24 421	64.5	10 662	6 150	73.4	1 051	756
792, 7991 pt., 7997, 7999 pt., 84	Selected amusement, recreation, and related services -----	754	614	622 101	419 462	48.3	233 535	161 490	44.6	15 687	13 024
792	Theatrical producers (except motion picture), bands, orchestras, and entertainers -----	159	101	149 879	82 233	82.3	58 749	33 469	75.5	3 791	2 731
7991 pt., 7997	Gymnasiums, athletic clubs, and membership sports and recreation clubs -----	367	331	291 197	226 696	28.5	114 143	91 995	24.1	8 082	7 345
7999 pt. 84	Fairs -----	38	28	49 815	23 158	115.1	9 731	3 820	154.7	550	749
	Museums, art galleries, and botanical and zoological gardens -----	190	154	131 210	87 375	50.2	50 912	32 206	58.1	3 264	2 199
8011 pt.; 8021 pt.; 805, 6, 8, 9	Selected health services -----	1 077	954	15 028 981	8 515 288	76.5	6 810 214	4 145 181	64.3	278 203	229 797
8011 pt., 8021 pt.	Clinics of doctors of medicine and dentists -----	121	110	196 624	121 137	62.3	65 612	34 014	92.9	3 299	2 040
805	Nursing and personal care facilities -----	186	158	337 662	221 827	52.2	166 910	118 863	40.4	12 621	11 068
806	Hospitals -----	348	367	13 907 691	7 946 580	75.0	6 268 975	3 864 439	62.2	229 740	195 701
808, 9	Other health services -----	422	319	587 004	225 744	160.0	308 717	127 865	141.4	32 543	20 988
808	Home health care services -----	129	113	260 816	99 898	161.1	168 395	68 792	144.8	26 175	17 722
809	Miscellaneous health and allied services, n.e.c. -----	293	206	326 188	125 846	159.2	140 322	59 073	137.5	6 368	3 266
8111 pt.	Legal aid societies and similar legal services -----	85	68	41 413	26 255	57.7	21 711	14 805	46.6	774	640
823, 4, 9	Selected educational services -----	284	207	128 242	49 285	160.2	41 535	18 247	127.6	2 453	1 379
83	Social services -----	3 866	2 967	1 821 288	1 013 891	79.6	749 054	454 998	64.6	58 632	43 635
835	Child day care services -----	829	727	228 617	121 023	88.9	104 637	70 459	48.5	11 693	9 471
832, 3, 6, 9	Other social services -----	3 037	2 240	1 592 671	892 868	78.4	644 417	384 539	67.6	46 939	34 164
861, 2, 4, 9	Selected membership organizations -----	4 458	3 878	1 550 843	941 368	64.7	478 048	333 082	43.5	33 922	25 226
861	Business associations -----	969	801	435 010	260 695	66.9	146 490	89 212	64.2	5 721	4 536
864	Civic, social, and fraternal associations -----	2 576	2 202	718 844	408 598	75.9	207 483	143 939	44.1	21 906	14 952
862, 9	Other membership organizations -----	913	875	396 989	272 075	45.9	124 075	99 931	24.2	6 295	5 738
873, 4 ex. 8744	Research, testing, and consulting services, except facilities support management services -----	232	154	1 138 001	312 359	264.3	268 845	111 300	141.5	6 807	4 159
873	Research, development, and testing services -----	170	134	1 104 338	304 686	262.5	257 949	107 914	139.0	6 447	4 020
8731	Commercial physical and biological research -----	15	13	(D)	(D)	(D)	(D)	(D)	(D)	HH	GG
8732	Commercial economic, sociological, and educational research -----	17	7	(D)	(D)	(D)	(D)	(D)	(D)	CC	BB
8733	Noncommercial research organizations -----	132	108	(D)	(D)	(D)	(D)	(D)	(D)	GG	GG
8734	Testing laboratories -----	6	6	(D)	(D)	(D)	(D)	(D)	(D)	CC	BB
874 ex. 8744	Management and public relations services, except facilities support management services -----	62	20	33 663	7 673	338.7	10 896	3 386	221.8	360	139

Places With 2,500 Inhabitants or More: 1992

appendix A. For information on geographic areas followed by ▲, see appendix F]

Selected kind-of-business or operation groups —Con.														
Miscellaneous repair services (SIC 76)		Amusement and recreation services, including motion pictures and museums (SIC 78, 79, 84)		Health services (SIC 80)		Legal services (SIC 81)		Selected educational services (SIC 823, 4, 9)		Social services (SIC 83)		Engineering, accounting, research, management, and related services (except noncommercial research organizations) (SIC 87 ex. 8733)		
Number	Receipts (\$1,000)	Number	Receipts (\$1,000)	Number	Receipts (\$1,000)	Number	Receipts (\$1,000)	Number	Receipts (\$1,000)	Number	Receipts (\$1,000)	Number	Receipts (\$1,000)	
5 534	3 000 342	6 119	3 904 983	29 947	22 919 445	10 769	7 564 968	1 062	495 967	4 070	903 064	16 515	14 410 215	1
9	4 029	11	1 756	74	57 408	21	5 211	1	(D)	12	(D)	26	6 767	2
5	2 416	7	1 225	66	54 104	20	(D)	1	(D)	10	772	23	(D)	3
4	1 613	4	531	8	3 304	1	(D)	—	(D)	2	(D)	3	(D)	4
9	5 001	6	672	16	8 368	5	1 486	—	—	3	324	8	1 775	5
9	5 001	6	672	16	8 368	5	1 486	—	—	3	324	7	(D)	6
—	—	—	—	—	—	—	—	—	—	—	—	—	(D)	7
20	7 321	25	8 193	126	109 089	42	16 734	2	(D)	17	(D)	53	18 781	8
1	(D)	1	(D)	4	(D)	—	—	—	—	—	—	—	—	9
14	(D)	19	7 859	120	106 431	42	16 734	2	(D)	13	1 524	47	18 372	10
5	(D)	5	(D)	2	(D)	—	—	—	—	4	(D)	6	409	11
5	985	6	1 012	18	8 400	9	2 960	—	—	3	(D)	14	11 340	12
—	—	—	—	1	(D)	—	—	—	—	—	—	2	(D)	13
4	(D)	5	(D)	15	7 732	8	(D)	—	—	2	(D)	8	(D)	14
1	(D)	1	(D)	2	(D)	1	(D)	—	—	1	(D)	4	(D)	15
3	880	3	84	3	1 114	1	(D)	—	—	2	(D)	2	(D)	16
3	880	3	84	3	1 114	1	(D)	—	—	2	(D)	2	(D)	17
—	—	—	—	1	(D)	—	—	—	—	—	—	2	(D)	18
—	—	—	—	—	—	—	—	—	—	—	—	—	—	19
13	2 120	9	1 681	26	18 385	9	1 095	—	—	6	458	15	1 617	20
1	(D)	—	—	6	(D)	4	(D)	—	—	1	(D)	5	866	21
6	1 174	3	(D)	13	5 580	3	467	—	—	4	(D)	7	(D)	22
2	(D)	1	(D)	3	(D)	—	—	—	—	—	—	1	(D)	23
4	(D)	5	(D)	4	1 780	2	(D)	—	—	1	(D)	2	(D)	24
8	882	9	2 097	23	11 297	10	1 848	1	(D)	11	1 047	13	3 040	25
4	244	2	(D)	13	6 897	7	1 113	1	(D)	5	425	3	(D)	26
3	(D)	3	429	9	(D)	3	735	—	—	4	(D)	4	1 228	27
1	(D)	4	(D)	1	(D)	—	—	—	—	2	(D)	6	(D)	28
5	658	6	717	7	1 615	2	(D)	—	—	—	—	7	675	29
5	658	6	717	7	1 615	2	(D)	—	—	—	—	7	675	30
—	—	—	—	—	—	—	—	—	—	—	—	—	—	31
3	(D)	9	7 321	5	1 059	5	579	—	—	3	(D)	4	406	32
13	1 682	12	(D)	25	10 614	18	1 658	—	—	6	1 267	14	3 657	33
4	773	7	1 886	14	4 615	10	(D)	—	—	3	878	7	3 179	34
2	(D)	2	(D)	4	1 362	6	771	—	—	1	(D)	1	(D)	35
1	(D)	1	(D)	3	(D)	1	(D)	—	—	—	—	2	(D)	36
6	(D)	2	(D)	4	(D)	1	(D)	—	—	2	(D)	4	(D)	37
5	521	1	(D)	8	6 549	1	(D)	—	—	1	(D)	5	993	38
4	(D)	1	(D)	7	(D)	1	(D)	—	—	1	(D)	5	993	39
1	(D)	—	—	1	(D)	—	—	—	—	—	—	—	—	40
7	(D)	3	(D)	31	17 391	14	1 202	1	(D)	5	486	12	4 288	41
6	(D)	2	(D)	26	14 267	14	1 202	1	(D)	5	486	8	1 088	42
1	(D)	1	(D)	5	3 124	—	—	—	—	—	—	4	3 200	43
42	(D)	59	24 297	198	249 711	64	17 545	3	(D)	43	11 838	76	35 893	44
3	(D)	5	1 096	18	12 418	13	(D)	—	—	5	(D)	5	771	45
1	(D)	6	1 503	11	3 790	2	(D)	—	—	3	(D)	2	(D)	46
15	(D)	24	9 788	59	32 038	20	5 289	1	(D)	16	2 840	24	9 557	47
19	5 262	19	10 099	105	199 339	28	9 379	2	(D)	14	(D)	33	11 458	48
4	(D)	5	1 811	5	2 126	1	(D)	—	—	5	(D)	12	(D)	49
341	153 474	375	367 426	2 436	1 724 264	823	461 531	79	(D)	260	63 623	1 106	663 868	50
—	—	6	1 909	17	2 692	6	748	—	—	4	660	6	(D)	51
2	(D)	2	(D)	8	6 220	1	(D)	—	—	—	—	3	676	52
—	—	—	—	42	11 852	3	(D)	1	(D)	1	(D)	17	2 990	53
3	(D)	—	—	3	640	—	—	—	—	4	961	4	(D)	54
1	(D)	2	(D)	4	1 465	1	(D)	—	—	—	—	6	943	55
4	617	1	(D)	1	(D)	—	—	—	—	1	(D)	3	2 270	56
5	(D)	5	(D)	21	7 822	2	(D)	—	—	2	—	9	(D)	57
1	(D)	—	—	13	4 048	—	—	—	—	3	1 026	2	(D)	58
272	135 136	314	288 664	2 178	1 621 003	787	453 841	69	36 102	205	54 649	971	586 582	59
1	(D)	—	—	—	—	—	—	—	—	—	—	—	—	60
—	—	2	(D)	10	2 116	4	1 937	1	(D)	—	—	7	1 404	61
6	673	5	2 020	10	3 534	9	1 954	—	—	6	(D)	5	1 082	62
1	(D)	4	1 537	20	9 390	3	502	2	(D)	2	(D)	4	857	63
45	(D)	34	63 065	109	(D)	7	981	6	(D)	32	(D)	69	(D)	64
2	(D)	4	142	9	3 619	2	(D)	—	—	—	—	2	(D)	65
—	—	—	—	—	—	—	—	—	—	—	—	—	—	66
2	(D)	5	(D)	8	4 543	5	812	—	—	2	(D)	5	333	67
1	(D)	2	(D)	4	(D)	1	(D)	—	—	—	—	2	(D)	68
1	(D)	3	(D)	4	(D)	4	(D)	—	—	2	(D)	3	(D)	69
32	12 207	31	11 340	174	159 441	46	22 439	1	(D)	30	(D)	43	14 171	70
1	(D)	1	(D)	—	—	—	—	—	—	1	(D)	—	(D)	71
3	(D)	8	675	14	12 000	2	(D)	—	—	3	272	2	(D)	72
17	9 269	15	7 390	146	142 037	43	21 696	1	(D)	19	(D)	35	13 214	73
—	—	2	(D)	1	(D)	—	—	—	—	1	(D)	—	(D)	74
11	2 131	5	(D)	13	(D)	1	(D)	—	—	6	(D)	6	(D)	75
84	37 048	69	15 692	223	106 135	77	24 675	7	(D)	51	6 809	97	71 940	76
22	9 047	17	3 551	37	31 801	19	9 655	1	(D)	8	1 738	17	4 436	77
9	(D)	6	970	26	14 902	28	8 397	2	(D)	4	322	10	3 655	78
—	—	—	—	3	607	1	(D)	—	—	2	(D)	1	(D)	79
4	1 590	7	1 115	6	4 359	4	451	—	—	3	(D)	4	(D)	80
9	5 833	2	(D)	5	628	3	782	—	—	1	(D)	10	21 779	81

Table 4. Summary Statistics for Firms Subject to Federal Income Tax for Counties and for

[Includes only establishments with payroll. For meaning of abbreviations and symbols, see introductory text. For explanation of terms and comparability of 1987 and 1992 censuses, see

Geographic area	Establishments (number)	Receipts (\$1,000)	Annual payroll (\$1,000)	First-quarter payroll (\$1,000)	Paid employees for pay period including March 12 (number)	Selected kind-of-business or operation groups								
						Hotels, rooming houses, camps, and other lodging places (except membership lodging) (SIC 70 ex. 704)		Personal services (SIC 72)		Business services (SIC 73)		Automotive repair, services, and parking (SIC 75)		
						Number	Receipts (\$1,000)	Number	Receipts (\$1,000)	Number	Receipts (\$1,000)	Number	Receipts (\$1,000)	
Brazoria County—Con.														
1 Lake Jackson -----	205	75 325	32 737	6 765	1 506	1	(D)	25	4 886	17	6 261	9	2 335	
2 Marvel -----	18	4 402	1 299	339	62					2	(D)	5	1 247	
3 Pearland (part) ▲ -----	167	50 878	20 445	4 647	949			21	3 178	23	(D)	22	5 506	
4 Richwood -----	4	(D)	(D)	(D)	BB							1	(D)	
5 Sweeny -----	25	4 997	1 846	425	128	1	(D)	5	189	1	(D)	3	537	
6 West Columbia -----	29	13 547	5 646	1 204	315	2	(D)	8	851	3	(D)	8		
7 Balance of county -----	85	(D)	(D)	(D)	FF	3	420	5	879	20	16 441	12	(D)	
8 Brazos County -----	826	406 847	163 148	38 146	9 105	14	(D)	94	17 792	138	88 236	78	24 070	
9 Bryan -----	522	226 976	95 181	22 757	5 382	5	(D)	55	12 105	84	41 403	66	19 596	
10 College Station -----	284	174 265	65 962	14 944	3 618	9	14 412	37	(D)	50	45 489	11	(D)	
11 Balance of county -----	20	5 606	2 005	445	105					4	1 344	1	(D)	
12 Brewster County -----	53	12 735	3 202	640	379	12	6 202	5	475	3	202	4	(D)	
13 Alpine -----	40	6 160	1 577	364	156	6	2 043	5	475	3	202	3	(D)	
14 Balance of county -----	13	6 575	1 625	276	223	6	4 159					1	(D)	
15 Briscoe County -----	10	888	190	45	19				(D)	2	(D)			
16 Brooks County -----	25	6 154	2 196	472	368	1	(D)	3	(D)	2	(D)	2	(D)	
17 Falfurrias -----	23	(D)	(D)	(D)	EE	1	(D)	3	(D)	1	(D)	2	(D)	
18 Balance of county -----	2	(D)	(D)	(D)	AA					1	(D)			
19 Brown County -----	236	105 118	37 540	8 489	2 517	9	2 525	20	3 473	31	4 623	21	4 307	
20 Brownwood -----	177	89 094	31 159	7 158	2 117	5	2 330	18	(D)	23	3 664	17	3 471	
21 Balance of county -----	59	16 024	6 381	1 331	400	4	195	2	(D)	8	959	4	836	
22 Burleson County -----	45	11 889	5 139	1 198	379	4	409	7	1 268	5	3 486	5	1 585	
23 Caldwell -----	21	4 431	2 046	480	142	2	(D)	2	(D)	3	(D)			
24 Balance of county -----	24	7 458	3 093	718	237	2	(D)	5	(D)	2	(D)	5	1 585	
25 Burnet County -----	158	39 854	11 664	2 645	889	14	9 333	17	2 662	13	3 970	15	2 047	
26 Burnet -----	47	15 971	5 538	1 247	300	5	(D)	6	1 317	2	(D)	6	1 281	
27 Marble Falls -----	67	15 010	4 079	1 007	435	4	2 573	9	(D)	6	1 027	2	(D)	
28 Balance of county -----	44	8 873	2 047	391	154	5	(D)	2	(D)	5	(D)	7	(D)	
29 Caldwell County -----	99	28 521	9 016	2 074	726	1	(D)	14	1 438	4	1 557	10	1 959	
30 Lockhart -----	53	11 610	3 586	884	320			9	952	1	(D)	4	976	
31 Luling -----	33	10 825	3 005	655	242	1	(D)	5	486	2	(D)	4	(D)	
32 San Marcos (part) ▲ -----	1	(D)	(D)	(D)	BB								(D)	
33 Balance of county -----	12	(D)	(D)	(D)	BB					1	(D)	2	(D)	
34 Calhoun County -----	110	40 111	14 927	3 241	718	6	1 798	23	2 381	18	12 386	13	1 451	
35 Port Lavaca -----	90	36 693	14 259	3 107	657	3	(D)	19	2 230	14	(D)	12	(D)	
36 Balance of county -----	20	3 418	668	134	61	3	(D)	4	151	4	(D)	1	(D)	
37 Callahan County -----	36	6 808	2 615	598	203	1	(D)	6	863	1	(D)	6	767	
38 Clyde -----	13	1 843	553	117	39			3	(D)	1	(D)	1	(D)	
39 Balance of county -----	23	4 965	2 062	481	164	1	(D)	3	(D)			5	(D)	
40 Cameron County -----	1 253	658 414	215 030	46 932	13 289	64	51 108	132	24 793	163	51 374	123	30 719	
41 Brownsville -----	541	331 475	101 139	22 246	6 079	22	16 888	61	11 272	72	21 080	54	9 251	
42 Harlingen -----	483	249 314	91 545	19 575	5 428	13	9 636	50	11 990	61	20 470	54	19 862	
43 La Feria -----	14	3 101	709	166	52	1	(D)	1	(D)	2	(D)	1	(D)	
44 Port Isabel -----	25	7 665	2 417	436	142	4	1 434	2	(D)	2	(D)	2	(D)	
45 San Benito -----	66	29 395	9 636	2 684	579	2	(D)	11	723	7	4 922	4	318	
46 Balance of county -----	124	37 464	9 584	1 825	1 009	22	(D)	7	713	19	(D)	8	(D)	
47 Camp County -----	54	12 198	4 024	776	270	3	359	6	592	7	1 473	5	547	
48 Pittsburg -----	41	9 810	3 169	705	244	1	(D)	6	592	6	(D)	3	(D)	
49 Balance of county -----	13	2 388	855	71	26	2	(D)			1	(D)	2	(D)	
50 Carson County -----	20	3 302	1 026	267	79			2	(D)	4	1 065	4	422	
51 Cass County -----	113	32 470	10 963	2 515	966	5	1 344	16	2 478	10	2 137	19	3 385	
52 Atlanta -----	65	18 481	6 153	1 363	571	2	(D)	9	1 428	4	1 338	10	1 066	
53 Balance of county -----	48	13 989	4 810	1 152	395	3	(D)	7	1 050	6	799	9	2 319	
54 Castro County -----	38	9 737	3 079	657	187			5	790	2	(D)	8	1 748	
55 Dimmitt -----	31	8 161	2 501	552	163			5	790	2	(D)	6	(D)	
56 Balance of county -----	7	1 576	578	105	24							2	(D)	
57 Chambers County -----	69	18 029	5 878	1 467	462	2	(D)	7	648	9	3 457	6	1 133	
58 Baytown (part) ▲ -----	2	(D)	(D)	(D)	BB	1	(D)					1	(D)	
59 Seabrook (part) ▲ -----														
60 Balance of county -----	67	(D)	(D)	(D)	EE	1	(D)	7	648	9	3 457	5	(D)	
61 Cherokee County -----	197	54 323	21 749	4 983	1 697	3	1 113	30	3 703	22	11 138	24	2 674	
62 Jacksonville -----	133	40 117	15 798	3 720	1 222	2	(D)	18	2 831	16	10 224	18	1 811	
63 Rusk -----	26	9 064	4 173	920	317	1	(D)	4	(D)			1	(D)	
64 Balance of county -----	38	5 142	1 778	343	158			8	(D)	6	914	5	(D)	
65 Childress County -----	39	8 584	3 097	699	222	5	1 207	6	602	3	262	3	404	
66 Childress -----	38	(D)	(D)	(D)	CC	5	1 207	6	602	3	262	3	404	
67 Balance of county -----	1	(D)	(D)	(D)	AA									
68 Clay County -----	19	3 690	1 120	278	83			1	(D)	2	(D)	3	339	
69 Henrietta -----	16	3 371	1 060	264	79			1	(D)	2	(D)	2	(D)	
70 Balance of county -----	3	319	60	14	4							1	(D)	
71 Cochran County -----	7	1 085	385	92	40									
72 Morton -----	7	1 085	385	92	40									
73 Balance of county -----														
74 Coke County -----	9	1 104	162	39	20	1	(D)	1	(D)			3	(D)	
75 Coleman County -----	53	8 505	2 674	654	244	1	(D)	11	1 120	6	612	5	1 448	
76 Coleman -----	46	6 173	1 936	464	170	1	(D)	11	1 120	4	(D)	3	(D)	
77 Balance of county -----	7	2 332	738	190	74					2	(D)	2	(D)	
78 Collin County -----	1 922	1 795 425	741 638	174 955	25 540	11	18 659	194	42 353	434	909 584	140	47 283	
79 Allen -----	123	41 953	14 014	3 073	729			21	5 134	17	4 572	6	1 975	
80 Carrollton (part) ▲ -----	11	6 856	1 682	341	86			1	(D)	3	1 349	3	(D)	
81 Dallas (part) ▲ -----	107	97 980	59 658	15 020	1 347			7	(D)	32	(D)	8	1 765	
82 Farmersville -----	1	(D)	(D)	(D)	AA					1	(D)		(D)	
83 Frisco (part) ▲ -----	26	12 658	3 492	798	224			5	637	4	(D)	7	2 071	

Places With 2,500 Inhabitants or More: 1992 —Con.

appendix A. For information on geographic areas followed by ▲, see appendix F]

Selected kind-of-business or operation groups —Con.														
Miscellaneous repair services (SIC 76)		Amusement and recreation services, including motion pictures and museums (SIC 78, 79, 84)		Health services (SIC 80)		Legal services (SIC 81)		Selected educational services (SIC 823, 4, 9)		Social services (SIC 83)		Engineering, accounting, research, management, and related services (except noncommercial research organizations) (SIC 87 ex. 8733)		
Number	Receipts (\$1,000)	Number	Receipts (\$1,000)	Number	Receipts (\$1,000)	Number	Receipts (\$1,000)	Number	Receipts (\$1,000)	Number	Receipts (\$1,000)	Number	Receipts (\$1,000)	
12	2 041	13	3 772	89	36 584	11	2 525	2	(D)	9	1 605	15	12 448	1
3	(D)	2	(D)	3	(D)	—	(D)	—	(D)	2	(D)	1	(D)	2
9	3 121	14	3 094	32	9 495	7	(D)	1	(D)	11	1 887	24	(D)	3
2	(D)	—	(D)	1	(D)	—	(D)	—	(D)	—	(D)	—	(D)	4
1	(D)	1	(D)	8	2 884	1	(D)	—	(D)	3	137	1	(D)	5
—	(D)	—	(D)	6	3 127	2	(D)	1	(D)	2	(D)	5	(D)	6
13	4 430	7	2 207	7	(D)	1	(D)	—	(D)	6	219	9	10 137	7
31	8 649	43	17 574	194	140 346	50	18 048	8	3 753	30	5 858	135	57 806	8
22	6 111	21	9 417	124	81 572	38	15 847	3	(D)	22	4 023	78	33 700	9
7	(D)	20	(D)	69	(D)	12	2 201	5	(D)	8	1 835	49	21 570	10
2	(D)	2	(D)	1	(D)	—	(D)	—	(D)	—	(D)	—	2536	11
2	(D)	9	2 849	9	1 699	4	278	—	(D)	—	(D)	—	749	12
2	(D)	3	(D)	9	1 699	4	278	—	(D)	—	(D)	—	749	13
—	(D)	6	(D)	—	(D)	—	(D)	—	(D)	—	(D)	—	(D)	14
1	(D)	1	(D)	1	(D)	—	(D)	—	(D)	—	(D)	—	(D)	15
—	(D)	2	(D)	5	2 638	5	671	—	(D)	1	(D)	4	543	16
—	(D)	1	(D)	5	2 638	5	671	—	(D)	1	(D)	4	543	17
—	(D)	1	(D)	—	(D)	—	(D)	—	(D)	—	(D)	—	(D)	18
7	(D)	15	2 470	82	77 538	14	2 045	2	(D)	17	3 379	18	2 519	19
3	787	10	1 076	59	66 422	13	(D)	2	(D)	13	3 168	14	2 197	20
4	(D)	5	1 394	23	11 116	1	(D)	—	(D)	4	211	4	322	21
2	(D)	4	(D)	7	3 621	6	542	—	(D)	—	(D)	—	317	22
1	(D)	3	(D)	4	(D)	3	213	—	(D)	—	(D)	—	(D)	23
1	(D)	1	(D)	3	(D)	3	329	—	(D)	—	(D)	—	(D)	24
9	999	11	2 934	36	11 065	9	1 055	2	(D)	13	2 397	18	2 938	25
1	(D)	3	(D)	12	3 738	5	728	1	(D)	4	(D)	2	(D)	26
4	449	4	698	18	6 431	3	(D)	—	(D)	7	1 067	10	1 291	27
4	(D)	4	(D)	6	896	1	(D)	1	(D)	2	(D)	6	(D)	28
8	885	4	(D)	29	18 499	7	1 263	3	(D)	7	1 186	11	906	29
2	(D)	2	(D)	16	(D)	6	(D)	1	(D)	5	(D)	7	581	30
4	467	1	(D)	10	7 337	1	(D)	—	(D)	1	(D)	4	325	31
—	(D)	—	(D)	1	(D)	—	(D)	—	(D)	—	(D)	—	(D)	32
2	(D)	1	(D)	2	(D)	—	(D)	2	(D)	1	(D)	—	(D)	33
7	1 313	6	(D)	17	8 117	8	2 370	—	(D)	6	(D)	6	(D)	34
3	(D)	4	(D)	17	8 117	8	2 370	—	(D)	5	339	5	(D)	35
4	(D)	2	(D)	—	(D)	—	(D)	—	(D)	1	(D)	1	(D)	36
3	254	2	(D)	6	3 022	2	(D)	—	(D)	3	(D)	4	228	37
1	(D)	2	(D)	1	(D)	—	(D)	—	(D)	2	(D)	1	(D)	38
2	(D)	—	(D)	5	(D)	2	(D)	—	(D)	1	(D)	3	(D)	39
86	32 341	99	42 001	295	310 644	129	62 289	13	4 659	47	13 177	96	34 264	40
20	12 501	35	15 707	134	180 262	76	43 223	8	(D)	17	(D)	39	14 710	41
40	13 964	24	20 164	133	111 139	44	16 587	3	(D)	22	9 051	36	15 050	42
1	(D)	2	(D)	3	(D)	—	(D)	—	(D)	3	(D)	—	(D)	43
5	2 343	4	845	3	(D)	—	(D)	1	(D)	—	(D)	2	(D)	44
6	393	3	238	19	17 351	4	(D)	1	(D)	4	(D)	5	(D)	45
14	(D)	31	(D)	3	(D)	5	(D)	—	(D)	1	(D)	14	1 420	46
5	1 510	2	(D)	13	4 965	2	(D)	1	(D)	1	(D)	7	887	47
2	(D)	1	(D)	13	4 965	2	(D)	—	(D)	1	(D)	6	(D)	48
3	(D)	1	(D)	—	(D)	—	(D)	1	(D)	—	(D)	1	(D)	49
3	(D)	1	(D)	1	(D)	3	269	—	(D)	—	(D)	—	(D)	50
3	1 332	7	(D)	26	16 475	9	1 370	1	(D)	6	407	10	2 534	51
—	(D)	5	393	18	10 999	7	(D)	1	(D)	3	(D)	6	1 353	52
3	1 332	2	(D)	8	5 476	2	(D)	—	(D)	3	(D)	4	1 181	53
5	993	—	(D)	9	3 627	3	(D)	—	(D)	1	(D)	4	1 081	54
3	(D)	—	(D)	8	(D)	3	(D)	—	(D)	1	(D)	3	(D)	55
2	(D)	—	(D)	1	(D)	—	(D)	—	(D)	—	(D)	1	(D)	56
8	3 567	8	1 814	9	3 270	3	(D)	—	(D)	4	(D)	11	(D)	57
—	(D)	—	(D)	—	(D)	—	(D)	—	(D)	—	(D)	—	(D)	58
8	3 567	8	1 814	9	3 270	3	(D)	—	(D)	4	(D)	11	(D)	59
9	821	10	1 697	56	26 555	16	3 775	—	(D)	9	707	18	2 140	61
5	(D)	5	961	41	18 191	12	3 303	—	(D)	5	473	11	1 518	62
—	(D)	2	(D)	11	6 753	4	472	—	(D)	1	(D)	2	(D)	63
4	(D)	3	(D)	4	1 611	—	(D)	—	(D)	3	(D)	5	(D)	64
2	(D)	3	(D)	9	4 752	3	512	—	(D)	3	(D)	1	(D)	65
2	(D)	3	(D)	9	4 752	3	512	—	(D)	2	(D)	1	(D)	66
—	(D)	—	(D)	—	(D)	—	(D)	—	(D)	—	(D)	—	(D)	67
1	(D)	—	(D)	6	2 159	3	(D)	—	(D)	—	(D)	3	158	68
1	(D)	—	(D)	6	2 159	3	(D)	—	(D)	—	(D)	2	(D)	69
2	(D)	—	(D)	1	(D)	1	(D)	—	(D)	1	(D)	2	(D)	71
2	(D)	—	(D)	1	(D)	1	(D)	—	(D)	1	(D)	2	(D)	72
—	(D)	—	(D)	—	(D)	—	(D)	—	(D)	—	(D)	—	(D)	73
—	(D)	1	(D)	1	(D)	1	(D)	—	(D)	—	(D)	1	(D)	74
2	(D)	3	147	10	3 500	5	456	—	(D)	3	(D)	7	561	75
2	(D)	2	(D)	9	(D)	5	456	—	(D)	3	(D)	6	(D)	76
—	(D)	1	(D)	1	(D)	—	(D)	—	(D)	—	(D)	1	(D)	77
52	22 985	87	67 466	546	502 267	70	25 123	21	5 017	86	44 847	267	107 004	78
2	(D)	9	1 586	39	14 877	4	1 607	2	(D)	11	6 852	11	2 871	79
—	(D)	2	(D)	—	(D)	—	(D)	—	(D)	—	(D)	—	(D)	80
2	(D)	3	953	16	(D)	1	(D)	3	(D)	1	(D)	33	13 193	81
1	(D)	2	(D)	4	(D)	—	(D)	—	(D)	2	(D)	1	(D)	82

Table 4. Summary Statistics for Firms Subject to Federal Income Tax for Counties and for

[Includes only establishments with payroll. For meaning of abbreviations and symbols, see introductory text. For explanation of terms and comparability of 1987 and 1992 censuses, see

County	Geographic area	Establishments (number)	Receipts (\$1,000)	Annual payroll (\$1,000)	First-quarter payroll (\$1,000)	Paid employees for pay period including March 12 (number)	Selected kind-of-business or operation groups										
							Hotels, rooming houses, camps, and other lodging places (except membership lodging) (SIC 70 ex. 704)		Personal services (SIC 72)		Business services (SIC 73)		Automotive repair, services, and parking (SIC 75)				
							Number	Receipts (\$1,000)	Number	Receipts (\$1,000)	Number	Receipts (\$1,000)	Number	Receipts (\$1,000)			
1	Collin County—Con.																
2	Garland (part) ▲	—	—	—	—	—	—	—	—	—	—	—	—	—	—	—	—
3	McKinney	213	157 559	58 442	13 877	2 962	4	(D)	23	5 440	30	26 999	13	3 155	(D)		
4	Plano (part) ▲	1 245	1 393 781	574 127	135 179	18 693	7	(D)	121	(D)	294	769 969	86	(D)			
5	Richardson (part) ▲	51	38 052	13 624	2 989	505	—	—	3	(D)	18	22 002	4	(D)			
6	Sachse (part) ▲	—	—	—	—	—	—	—	—	—	—	—	—	—	—	—	—
7	Wylie (part) ▲	52	(D)	(D)	(D)	FF	—	—	6	1 440	8	(D)	5	922			
8	Balance of county	93	20 546	7 116	1 506	405	—	—	7	616	27	6 892	8	1 357			
9	Collingsworth County	17	2 846	829	222	83	1	(D)	4	324	—	—	1	(D)			
10	Colorado County	109	24 386	8 090	1 857	607	11	2 172	18	1 803	7	1 567	8	1 105			
11	Columbus	54	11 919	4 780	1 098	336	6	655	10	1 316	1	(D)	5	(D)			
12	Eagle Lake	20	4 436	1 300	311	108	1	(D)	3	(D)	1	(D)	1	(D)			
13	Balance of county	35	8 031	2 010	448	163	4	(D)	5	(D)	5	(D)	2	(D)			
14	Comal County	423	134 371	41 995	9 294	2 571	23	8 036	56	6 261	46	32 303	46	8 515			
15	New Braunfels (part) ▲	336	(D)	(D)	(D)	GG	16	6 592	44	5 227	32	(D)	34	5 902			
16	Schertz (part) ▲	—	—	—	—	—	—	—	—	—	—	—	—	—	—	—	—
17	Balance of county	87	(D)	(D)	(D)	EE	7	1 444	12	1 034	14	(D)	12	2 613			
18	Comanche County	57	16 036	5 126	1 299	456	2	(D)	6	1 020	4	269	9	2 353			
19	Comanche	33	9 110	2 681	677	234	2	(D)	2	(D)	2	(D)	5	1 873			
20	Balance of county	24	6 926	2 445	622	222	—	—	4	(D)	2	(D)	4	480			
21	Concho County	6	7 685	3 265	988	155	1	(D)	—	—	1	(D)	—	—			
22	Cooke County	160	41 383	13 192	2 930	894	4	609	18	3 173	16	3 561	22	4 261			
23	Gainesville	122	33 671	11 282	2 487	738	3	(D)	14	2 498	14	(D)	17	2 869			
24	Balance of county	38	7 712	1 910	443	156	1	(D)	4	675	2	(D)	5	1 392			
25	Coryell County	156	33 701	10 908	2 618	880	5	937	35	3 870	15	6 233	27	4 010			
26	Copperas Cove (part) ▲	99	20 212	6 577	1 571	545	2	(D)	26	2 609	10	5 766	16	2 325			
27	Gatesville	38	11 812	3 744	916	279	3	(D)	6	1 052	2	(D)	5	1 157			
28	Balance of county	19	1 677	587	131	56	—	—	3	209	3	(D)	6	528			
29	Cottle County	11	1 844	707	187	68	1	(D)	2	(D)	1	(D)	1	(D)			
30	Crane County	17	3 713	932	254	69	—	—	3	514	2	(D)	—	—			
31	Crane	17	3 713	932	254	69	—	—	3	514	2	(D)	—	—			
32	Balance of county	—	—	—	—	—	—	—	—	—	—	—	—	—			
33	Crockett County	25	4 649	1 262	270	94	4	913	2	(D)	—	—	4	768			
34	Crosby County	27	4 536	1 442	348	118	1	(D)	5	(D)	1	(D)	1	(D)			
35	Culberson County	13	3 446	884	223	96	10	2 990	1	(D)	—	—	—	—			
36	Van Horn	13	3 446	884	223	96	10	2 990	1	(D)	—	—	—	—			
37	Balance of county	—	—	—	—	—	—	—	—	—	—	—	—	—			
38	Dallam County	52	10 862	2 647	598	226	11	2 259	6	621	2	(D)	6	1 085			
39	Dalhart (part) ▲	50	(D)	(D)	(D)	CC	10	(D)	6	621	1	(D)	6	1 085			
40	Balance of county	2	(D)	(D)	(D)	AA	1	(D)	—	—	1	(D)	—	—			
41	Dallas County	19 981	18 923 277	7 398 239	1 684 463	280 455	267	829 124	1 732	447 646	4 642	6 300 802	1 679	912 011			
42	Addison	331	339 618	124 449	28 607	5 158	11	58 415	26	5 944	117	126 111	21	17 592			
43	Balch Springs	41	17 019	7 999	1 851	439	—	—	5	653	5	(D)	9	2 150			
44	Carrollton (part) ▲	550	756 388	258 409	61 346	10 130	5	3 330	62	12 088	165	416 944	55	28 129			
45	Cedar Hill (part) ▲	76	(D)	(D)	(D)	EE	7	(D)	7	1 317	11	1 986	9	1 560			
46	Cockrell Hill	14	4 864	1 098	206	47	—	—	4	249	2	(D)	3	276			
47	Coppell (part) ▲	78	19 710	6 612	1 396	404	—	—	11	2 177	13	1 069	4	867			
48	Dallas (part) ▲	12 505	12 345 506	4 990 846	1 125 090	177 275	155	(D)	946	288 510	2 845	3 609 673	970	411 327			
49	DeSoto	236	90 406	33 317	7 464	1 885	1	(D)	29	4 259	40	11 886	18	4 919			
50	Duncanville	289	85 520	29 764	6 801	1 695	5	3 566	44	7 119	32	5 444	40	15 271			
51	Farmers Branch	505	780 315	336 120	79 967	12 154	6	33 593	22	5 072	173	316 565	31	52 957			
52	Flower Mound (part) ▲	2	(D)	(D)	(D)	AA	—	—	—	—	1	(D)	—	—			
53	Garland (part) ▲	1 036	491 057	172 042	39 630	9 287	10	5 181	122	20 394	175	89 663	158	59 932			
54	Glenn Heights (part) ▲	2	(D)	(D)	(D)	BB	—	—	1	(D)	1	(D)	—	—			
55	Grand Prairie (part) ▲	440	215 385	79 782	18 651	3 918	7	(D)	53	8 528	94	86 942	41	11 623			
56	Grapevine (part) ▲	4	764	355	57	13	—	—	—	—	—	—	1	(D)			
57	Highland Park	64	17 585	7 156	1 476	206	—	—	12	4 222	10	1 762	—	—			
58	Hutchins	11	3 433	995	205	54	2	(D)	—	—	1	(D)	3	(D)			
59	Irving	1 527	1 910 157	717 707	165 363	29 396	34	137 632	151	35 510	420	912 223	137	173 806			
60	Lancaster	103	69 155	22 398	5 093	1 366	4	1 644	11	1 432	9	1 287	17	3 920			
61	Lewisville (part) ▲	7	1 471	427	94	37	—	—	2	(D)	1	(D)	1	(D)			
62	Mesquite	566	277 770	100 520	23 265	6 153	11	5 212	92	21 713	87	36 245	59	20 029			
63	Richardson (part) ▲	1 114	968 009	349 685	79 609	13 659	10	19 680	84	(D)	315	468 748	62	(D)			
64	Rowlett (part) ▲	108	50 533	18 316	4 033	979	—	—	8	1 084	24	(D)	14	(D)			
65	Sachse (part) ▲	10	3 005	1 161	282	71	—	—	1	(D)	1	(D)	5	795			
66	Seagoville (part) ▲	40	(D)	(D)	(D)	CC	—	—	6	728	5	(D)	8	3 925			
67	University Park	140	40 036	15 703	3 201	645	1	(D)	26	8 079	31	9 729	1	(D)			
68	Wylie (part) ▲	2	(D)	(D)	(D)	AA	—	—	—	—	2	(D)	—	—			
69	Balance of county	180	402 753	113 217	28 624	4 781	4	(D)	7	1 617	62	190 191	12	(D)			
70	Dawson County	81	14 199	3 556	885	324	4	231	14	1 415	3	(D)	12	1 738			
71	Lamesa	73	11 763	3 374	854	309	3	(D)	12	(D)	3	(D)	10	(D)			
72	Balance of county	8	2 436	182	31	15	1	(D)	2	(D)	—	—	2	(D)			
73	Deaf Smith County	87	19 291	5 464	1 295	434	2	(D)	11	1 750	10	1 253	17	3 990			
74	Hereford	77	18 311	5 202	1 242	405	2	(D)	11	1 750	8	(D)	14	3 582			
75	Balance of county	10	980	262	53	29	—	—	—	—	2	(D)	3	408			
76	Delta County	18	4 543	1 692	432	166	—	—	5	1 079	1	(D)	1	(D)			
77	Denton County	1 575	801 525	282 176	67 646	14 414	29	18 755	171	29 736	321	149 252	149	57 404			
78	Carrollton (part) ▲	190	77 015	22 941	4 631	1 194											

Places With 2,500 Inhabitants or More: 1992 —Con.

appendix A. For information on geographic areas followed by ▲, see appendix F]

Selected kind-of-business or operation groups —Con.													
Miscellaneous repair services (SIC 76)		Amusement and recreation services, including motion pictures and museums (SIC 78, 79, 84)		Health services (SIC 80)		Legal services (SIC 81)		Selected educational services (SIC 823, 4, 9)		Social services (SIC 83)		Engineering, accounting, research, management, and related services (except noncommercial research organizations) (SIC 87 ex. 8733)	
Number	Receipts (\$1,000)	Number	Receipts (\$1,000)	Number	Receipts (\$1,000)	Number	Receipts (\$1,000)	Number	Receipts (\$1,000)	Number	Receipts (\$1,000)	Number	Receipts (\$1,000)
—	—	—	—	—	—	—	—	—	—	—	—	—	—
4	467	7	4 389	78	82 349	20	10 793	2	(D)	13	18 420	18	2 947
29	12 005	52	43 974	376	(D)	41	11 854	12	(D)	44	(D)	177	83 414
2	(D)	3	(D)	6	3 792	1	(D)	—	—	—	—	12	1 518
—	—	—	—	—	—	—	—	—	—	—	—	—	—
7	5 075	4	1 688	12	12 870	2	(D)	1	(D)	3	(D)	4	551
5	(D)	5	(D)	15	(D)	1	(D)	1	(D)	12	2 141	10	(D)
1	(D)	1	(D)	5	1 785	3	(D)	—	—	—	—	1	(D)
7	1 022	11	3 040	26	11 722	5	493	—	—	6	224	10	1 238
3	399	4	(D)	15	7 205	2	(D)	—	—	3	(D)	5	469
2	(D)	4	296	5	2 685	1	(D)	—	—	1	(D)	1	(D)
2	(D)	3	(D)	6	1 832	2	(D)	—	—	2	(D)	4	(D)
21	4 906	46	20 675	99	37 067	31	4 988	3	(D)	11	(D)	40	10 245
14	2 244	32	17 324	93	(D)	27	4 640	2	(D)	8	(D)	34	9 329
—	—	—	—	—	—	—	—	—	—	—	—	—	—
7	2 662	14	3 351	6	(D)	4	348	1	(D)	3	177	6	916
3	252	4	1 267	16	9 570	3	588	—	—	4	(D)	6	414
—	—	2	(D)	11	5 252	3	588	—	—	3	(D)	3	(D)
3	252	2	(D)	5	4 318	—	—	—	—	1	(D)	3	(D)
—	—	—	—	3	(D)	—	—	—	—	—	—	1	(D)
8	1 592	12	1 346	41	17 363	14	3 537	—	—	4	(D)	20	5 499
5	919	8	926	30	14 676	13	(D)	—	—	2	(D)	15	4 928
3	673	4	420	11	2 687	1	(D)	—	—	2	(D)	5	571
5	(D)	17	2 825	18	11 062	13	1 222	—	—	12	1 265	8	1 507
5	(D)	8	1 696	10	3 868	8	809	—	—	9	(D)	5	800
—	—	4	(D)	7	(D)	5	413	—	—	2	(D)	3	707
—	—	5	(D)	1	(D)	—	—	—	—	1	(D)	—	—
—	—	1	(D)	3	1 132	—	—	—	—	—	—	2	(D)
2	(D)	—	—	4	798	2	(D)	—	—	1	(D)	3	118
2	(D)	—	—	4	798	2	(D)	—	—	1	(D)	3	118
—	—	—	—	—	—	—	—	—	—	—	—	—	—
3	(D)	—	—	4	579	3	233	1	(D)	1	(D)	3	(D)
5	731	2	(D)	7	2 489	3	(D)	—	—	1	(D)	1	(D)
—	—	—	—	1	(D)	1	(D)	—	—	—	—	—	—
—	—	—	—	1	(D)	1	(D)	—	—	—	—	—	—
5	(D)	3	(D)	11	(D)	3	(D)	—	—	—	—	4	1 384
5	(D)	3	(D)	11	(D)	3	(D)	—	—	—	—	4	1 384
—	—	—	—	—	—	—	—	—	—	—	—	—	—
648	476 058	892	1 160 017	4 316	3 568 656	1 830	1 895 996	212	138 432	510	160 787	3 108	2 914 570
11	16 981	17	8 702	11	10 601	31	12 760	1	(D)	3	1 229	80	81 022
5	1 272	2	(D)	7	5 244	—	—	—	—	3	547	5	2 599
26	29 709	28	55 013	111	111 978	6	(D)	13	3 966	72	3 966	72	92 540
3	(D)	3	(D)	21	8 764	5	706	3	(D)	6	1 532	6	1 468
—	—	—	—	1	(D)	—	—	—	—	1	(D)	3	(D)
5	707	8	3 857	18	7 297	2	(D)	2	(D)	5	1 730	10	783
337	(D)	508	754 108	2 665	2 418 827	1 524	(D)	124	83 433	229	(D)	2 104	2 074 150
5	(D)	12	6 016	77	47 176	7	1 533	2	(D)	19	4 107	26	5 546
7	(D)	16	4 312	85	34 542	12	2 960	5	1 695	15	3 539	26	5 754
20	68 696	19	29 281	98	116 353	14	9 467	6	12 547	7	2 258	104	130 524
—	—	—	—	—	—	—	—	—	—	—	—	—	—
43	25 716	57	63 551	262	164 761	36	6 668	12	3 437	46	14 462	110	36 423
28	8 608	22	9 780	105	52 190	27	8 474	2	(D)	20	(D)	40	18 809
1	(D)	—	—	—	—	—	—	—	—	—	—	2	(D)
—	—	3	(D)	16	5 727	9	1 697	—	—	1	(D)	12	2 083
4	1 527	—	—	—	—	—	—	—	—	1	(D)	—	—
61	55 305	75	135 176	297	209 093	81	26 096	25	9 002	47	20 093	195	194 898
8	7 217	5	3 086	36	48 798	4	493	1	(D)	5	760	3	(D)
1	(D)	—	—	1	(D)	—	—	—	—	1	(D)	—	—
30	10 976	34	23 870	159	139 371	18	5 556	3	(D)	30	8 107	41	6 402
33	(D)	53	(D)	262	117 255	31	(D)	19	6 501	30	10 506	199	209 034
6	(D)	10	990	23	(D)	2	(D)	—	—	9	2 654	12	4 005
1	(D)	—	—	1	(D)	—	—	—	—	1	(D)	—	—
4	324	1	(D)	7	3 104	1	(D)	1	(D)	5	753	2	(D)
2	(D)	7	1 991	24	7 744	16	2 311	2	(D)	2	(D)	27	7 683
7	2 511	12	16 759	29	25 958	4	2 324	3	(D)	11	(D)	27	39 420
12	1 618	4	548	15	3 937	6	1 039	—	—	3	(D)	8	2 942
11	(D)	4	548	15	3 937	6	1 039	—	—	3	(D)	6	(D)
1	(D)	—	—	—	—	—	—	—	—	—	—	2	(D)
10	2 714	5	(D)	14	5 043	7	1 005	—	—	—	—	11	2 342
6	(D)	5	(D)	14	5 043	7	1 005	—	—	—	—	10	(D)
4	(D)	—	—	—	—	—	—	—	—	—	—	1	(D)
1	(D)	1	(D)	5	(D)	—	—	—	—	—	—	4	(D)
53	13 747	93	55 064	403	328 989	65	18 432	21	3 893	88	20 745	162	100 286
6	1 611	13	(D)	28	9 738	1	(D)	3	(D)	14	5 198	21	(D)
—	—	—	—	—	—	—	—	—	—	—	—	—	—
—	—	1	(D)	—	—	—	—	—	—	—	—	3	—
—	—	—	—	—	—	—	—	—	—	—	—	—	—
11	1 987	27	7 982	193	181 983	50	13 308	11	(D)	23	4 262	53	63 497

SERVICE INDUSTRIES—GEOGRAPHIC AREA SERIES

TEXAS TX-27

Table 4. Summary Statistics for Firms Subject to Federal Income Tax for Counties and for

[Includes only establishments with payroll. For meaning of abbreviations and symbols, see introductory text. For explanation of terms and comparability of 1987 and 1992 censuses, see

	Geographic area	Establishments (number)	Receipts (\$1,000)	Annual payroll (\$1,000)	First-quarter payroll (\$1,000)	Paid employees for pay period including March 12 (number)	Selected kind-of-business or operation groups							
							Hotels, rooming houses, camps, and other lodging places (except membership lodging) (SIC 70 ex. 704)		Personal services (SIC 72)		Business services (SIC 73)		Automotive repair, services, and parking (SIC 75)	
							Number	Receipts (\$1,000)	Number	Receipts (\$1,000)	Number	Receipts (\$1,000)	Number	Receipts (\$1,000)
1	Denton County—Con.													
2	Flower Mound (part) ▲	62	18 238	7 785	1 750	517	—	—	5	810	25	(D)	2	(D)
3	Fort Worth (part) ▲	—	—	—	—	—	—	—	—	—	—	—	—	—
4	Frisco (part) ▲	4	898	357	61	9	—	—	—	—	1	(D)	—	—
5	Grapevine (part) ▲	—	—	—	—	—	—	—	—	—	—	—	—	—
6	Highland Village	19	2 766	1 184	235	47	—	—	1	(D)	4	552	—	—
7	Lake Dallas	15	7 345	1 679	373	89	—	—	1	(D)	2	(D)	1	(D)
8	Lewisville (part) ▲	351	170 957	62 914	13 325	3 288	7	2 384	44	(D)	64	(D)	34	(D)
9	Pilot Point	11	4 672	1 661	350	122	1	(D)	1	(D)	—	(D)	1	(D)
10	Plano (part) ▲	23	7 930	1 721	346	75	—	—	2	(D)	12	2 628	1	(D)
11	Sanger	15	1 997	452	105	52	1	(D)	1	(D)	—	(D)	3	(D)
12	Southlake (part) ▲	2	(D)	(D)	(D)	AA	—	—	—	—	—	—	—	—
13	The Colony	53	12 436	3 724	827	289	—	—	8	1 077	9	1 008	4	1 328
14	Trophy Club (part) ▲	5	1 318	550	44	7	—	—	—	—	3	(D)	—	—
15	Balance of county	210	(D)	(D)	(D)	GG	5	(D)	19	2 648	45	47 253	28	11 394
16	DeWitt County	82	23 306	6 804	1 293	499	5	(D)	12	2 129	2	(D)	11	1 800
17	Cuero	52	16 791	4 944	876	328	3	(D)	8	1 371	2	(D)	6	758
18	Yoakum (part) ▲	8	1 401	524	100	28	—	—	1	(D)	—	(D)	1	(D)
19	Balance of county	22	5 114	1 336	317	143	1	(D)	3	(D)	—	(D)	4	(D)
20	Dickens County	7	3 636	1 005	195	73	—	—	2	(D)	—	(D)	—	—
21	Dimmit County	37	12 535	3 688	743	232	1	(D)	2	(D)	5	478	3	190
22	Carrizo Springs	33	(D)	(D)	(D)	CC	1	(D)	2	(D)	4	(D)	3	190
23	Balance of county	4	(D)	(D)	(D)	BB	—	—	—	—	1	(D)	—	—
24	Donley County	13	1 859	420	134	38	3	452	1	(D)	1	(D)	1	(D)
25	Duval County	16	2 791	508	96	34	5	497	3	(D)	1	(D)	2	(D)
26	Freer	9	952	138	18	13	4	(D)	—	(D)	1	(D)	2	(D)
27	San Diego (part) ▲	5	(D)	(D)	(D)	AA	1	(D)	3	(D)	—	(D)	—	—
28	Balance of county	27	(D)	(D)	(D)	AA	—	—	—	—	—	(D)	—	—
29	Eastland County	115	23 526	7 878	1 859	703	7	1 274	15	1 501	10	1 263	12	2 267
30	Cisco	22	3 295	1 090	267	108	2	(D)	4	302	1	(D)	1	(D)
31	Eastland	57	13 372	4 241	1 005	368	3	906	6	565	6	864	5	1 205
32	Ranger	11	2 838	916	217	90	—	—	2	(D)	1	(D)	2	(D)
33	Balance of county	25	4 021	1 631	370	137	2	(D)	3	(D)	2	(D)	4	450
34	Ector County	796	404 008	154 525	35 768	8 477	14	9 967	88	23 706	124	86 033	95	22 881
35	Odessa (part) ▲	702	362 103	142 502	32 746	7 824	13	(D)	76	22 258	104	70 426	76	(D)
36	Balance of county	94	41 905	12 023	3 022	653	1	(D)	12	1 448	20	15 607	19	(D)
37	Edwards County	4	473	56	13	11	2	(D)	—	—	—	(D)	—	—
38	Ellis County	358	136 351	49 813	11 106	2 843	8	4 451	42	5 342	50	25 712	52	19 552
39	Cedar Hill (part) ▲	1	(D)	(D)	(D)	AA	—	—	—	—	—	(D)	—	—
40	Ennis	86	30 398	13 064	2 891	700	2	(D)	10	1 503	7	2 870	19	4 541
41	Glenn Heights (part) ▲	—	—	—	—	—	—	—	—	—	—	(D)	—	—
42	Grand Prairie (part) ▲	—	—	—	—	—	—	—	—	—	—	(D)	—	—
43	Mansfield (part) ▲	2	(D)	(D)	(D)	AA	—	—	1	(D)	—	(D)	—	—
44	Midlothian	37	24 080	7 482	1 651	355	1	(D)	3	463	11	12 680	4	(D)
45	Red Oak	10	1 884	729	145	43	4	(D)	4	272	1	(D)	—	—
46	Waxahachie	153	61 264	23 943	5 406	1 366	3	(D)	19	2 517	22	8 789	19	4 747
47	Balance of county	69	(D)	(D)	(D)	EE	2	(D)	5	(D)	9	(D)	10	(D)
48	El Paso County	3 240	1 916 903	719 905	165 569	39 980	68	78 915	378	109 303	533	373 605	401	122 112
49	Anthony	5	590	306	56	12	—	—	1	(D)	—	(D)	1	(D)
50	El Paso	3 156	1 896 245	713 826	164 269	39 556	64	77 033	367	108 163	525	370 312	379	117 764
51	Socorro ▲	—	—	—	—	—	—	—	—	—	—	(D)	—	—
52	Balance of county	79	20 068	5 773	1 244	412	4	1 882	10	(D)	8	3 293	21	(D)
53	Erath County	178	64 764	25 154	5 568	1 666	5	947	28	4 078	26	3 989	16	4 021
54	Dublin	28	10 928	4 995	1 013	324	2	(D)	4	(D)	3	(D)	2	(D)
55	Stephenville	137	49 915	18 995	4 212	1 205	3	(D)	23	3 615	20	2 871	13	3 464
56	Balance of county	13	3 921	1 164	343	137	—	—	1	(D)	3	(D)	1	(D)
57	Falls County	56	11 650	4 341	1 019	357	2	(D)	16	1 782	5	170	9	1 230
58	Marlin	37	8 052	3 159	731	230	2	(D)	11	1 313	2	(D)	5	720
59	Balance of county	19	3 598	1 182	288	127	—	—	5	469	3	(D)	4	510
60	Fannin County	90	32 943	12 199	2 951	870	1	(D)	15	1 585	6	1 488	9	962
61	Bonham	54	23 496	8 655	2 100	549	1	(D)	6	937	3	(D)	7	(D)
62	Balance of county	36	9 447	3 544	851	321	—	—	9	648	3	(D)	2	(D)
63	Fayette County	137	39 761	11 926	2 530	986	9	4 264	15	2 506	13	4 034	21	2 969
64	La Grange	72	22 153	6 570	1 395	559	3	865	8	1 328	4	2 871	8	1 085
65	Balance of county	65	17 608	5 356	1 135	427	6	3 399	7	1 178	9	1 163	13	1 884
66	Fisher County	19	3 260	1 160	275	118	—	—	2	(D)	1	(D)	3	476
67	Hamlin (part) ▲	—	—	—	—	—	—	—	—	—	—	(D)	—	—
68	Balance of county	19	3 260	1 160	275	118	—	—	2	(D)	1	(D)	3	476
69	Floyd County	33	7 011	2 128	475	168	1	(D)	5	(D)	1	(D)	4	982
70	Floydada	23	3 839	1 070	264	101	1	(D)	4	(D)	1	(D)	1	(D)
71	Balance of county	10	3 172	1 058	211	67	—	—	1	(D)	—	(D)	3	(D)
72	Foard County	7	1 383	565	128	52	—	—	1	(D)	1	(D)	2	(D)
73	Fort Bend County	1 081	1 283 692	418 870	103 792	13 445	5	(D)	103	29 485	204	246 077	106	34 043
74	Houston (part) ▲	14	12 291	6 269	1 687	330	—	—	—	—	6	(D)	—	—
75	Katy (part) ▲	7	(D)	(D)	(D)	FF	—	—	—	—	3	(D)	—	—
76	Meadows	3	(D)	(D)	(D)	BB	—	—	—	—	—	(D)	—	—
77	Missouri City (part) ▲	152	81 879	29 257	7 576	1 767	—	—	14	4 054	28	(D)	11	(D)
78	Richmond	145	44 055	17 130	3 797	858	1	(D)	11	1 011	21	2 785	10	(D)

Places With 2,500 Inhabitants or More: 1992 —Con.

appendix A. For information on geographic areas followed by ▲, see appendix F]

Selected kind-of-business or operation groups —Con.													
Miscellaneous repair services (SIC 76)		Amusement and recreation services, including motion pictures and museums (SIC 78, 79, 84)		Health services (SIC 80)		Legal services (SIC 81)		Selected educational services (SIC 823, 4, 9)		Social services (SIC 83)		Engineering, accounting, research, management, and related services (except noncommercial research organizations) (SIC 87 ex. 8733)	
Number	Receipts (\$1,000)	Number	Receipts (\$1,000)	Number	Receipts (\$1,000)	Number	Receipts (\$1,000)	Number	Receipts (\$1,000)	Number	Receipts (\$1,000)	Number	Receipts (\$1,000)
3	(D)	3	(D)	13	4 652	—	—	—	—	3	(D)	7	1 146
1	(D)	—	—	1	(D)	—	—	—	—	—	—	—	2
—	—	1	(D)	6	1 596	—	—	—	—	3	286	3	146
—	—	3	(D)	5	1 206	—	—	—	—	3	371	—	6
17	(D)	18	10 787	106	(D)	8	1 854	2	(D)	19	(D)	31	10 876
1	(D)	2	(D)	3	1 522	—	—	—	—	1	(D)	1	(D)
1	(D)	1	(D)	1	(D)	—	—	1	(D)	1	(D)	4	4314
—	—	—	—	4	588	—	—	—	—	2	(D)	2	(D)
—	—	—	—	—	—	—	—	—	—	1	(D)	1	(D)
3	(D)	7	1 304	14	4 846	—	—	—	—	6	1 807	2	(D)
10	1 652	17	4 378	1	(D)	1	(D)	3	(D)	12	(D)	34	(D)
5	1 483	8	859	15	10 015	6	1 939	—	—	8	888	10	3 590
3	(D)	4	580	11	7 286	4	(D)	—	—	5	818	6	3 041
2	(D)	4	279	1	(D)	1	(D)	—	—	1	(D)	2	(D)
—	—	—	—	3	(D)	1	(D)	—	—	2	(D)	2	(D)
—	—	—	—	1	(D)	2	(D)	—	—	1	(D)	1	(D)
6	2 004	1	(D)	7	2 818	6	1 803	—	—	4	(D)	2	(D)
5	(D)	1	(D)	7	2 818	6	1 803	—	—	3	(D)	1	(D)
1	(D)	—	—	—	—	—	—	—	—	1	(D)	1	(D)
—	—	—	—	2	(D)	2	(D)	—	—	—	—	3	(D)
2	(D)	—	—	1	(D)	2	(D)	—	—	—	—	—	24
1	(D)	—	—	1	(D)	1	(D)	—	—	—	—	—	25
1	(D)	—	—	1	(D)	1	(D)	—	—	—	—	—	26
—	—	—	—	—	—	—	—	—	—	—	—	—	27
6	907	7	(D)	27	11 976	10	1 120	—	—	8	531	11	1 254
1	(D)	3	(D)	4	1 617	3	(D)	—	—	1	(D)	2	(D)
3	656	1	(D)	15	6 910	6	670	—	—	6	(D)	5	448
—	—	—	—	3	1 260	1	(D)	—	—	—	—	2	(D)
2	(D)	3	(D)	5	2 189	—	—	—	—	1	(D)	2	(D)
83	44 129	33	12 546	193	138 438	68	37 234	2	(D)	19	2 303	73	24 770
57	28 224	29	(D)	189	(D)	68	37 234	2	(D)	18	(D)	66	(D)
26	15 905	4	(D)	4	(D)	—	—	—	—	1	(D)	7	(D)
—	—	—	—	1	(D)	—	—	—	—	—	—	—	36
19	4 624	26	6 735	89	52 553	25	6 151	3	(D)	13	(D)	29	7 145
3	(D)	7	2 069	21	12 071	5	(D)	—	—	4	220	8	3 019
—	—	—	—	—	—	—	—	—	—	—	—	—	40
—	—	—	—	—	—	—	—	—	—	—	—	—	41
—	—	—	—	—	—	—	—	—	—	—	—	—	42
1	(D)	4	364	4	1 126	1	(D)	1	(D)	1	(D)	6	(D)
—	—	1	(D)	3	1 244	—	—	—	—	1	(D)	—	44
4	686	7	1 680	49	34 187	17	3 558	1	(D)	3	(D)	9	1 424
11	(D)	7	(D)	12	3 925	2	(D)	1	(D)	4	545	5	141
167	78 772	129	64 510	796	776 831	293	141 926	27	8 560	94	18 672	346	142 345
—	—	—	—	2	(D)	—	—	—	—	—	—	—	(D)
159	78 053	123	(D)	786	774 332	291	(D)	27	8 560	91	(D)	336	138 383
8	719	6	(D)	8	(D)	2	(D)	—	—	3	(D)	9	(D)
5	1 390	10	2 203	48	35 568	13	3 451	—	—	12	5 867	15	3 250
1	(D)	1	(D)	10	(D)	1	(D)	—	—	2	(D)	2	(D)
2	(D)	7	1 921	35	24 925	12	(D)	—	—	10	(D)	12	3 114
2	(D)	2	(D)	3	(D)	—	—	—	—	—	—	1	(D)
4	398	3	677	8	5 845	3	393	—	—	4	337	2	(D)
3	(D)	2	(D)	6	(D)	3	393	—	—	1	(D)	2	(D)
1	(D)	1	(D)	2	(D)	—	—	—	—	3	(D)	—	58
5	1 428	6	802	30	24 244	4	1 003	—	—	4	346	8	568
2	(D)	2	(D)	21	17 652	4	1 003	—	—	2	(D)	5	443
3	(D)	4	(D)	9	6 592	—	—	—	—	2	(D)	3	125
3	(D)	8	868	36	20 454	10	1 287	—	—	7	360	13	1 707
1	(D)	5	481	25	12 606	7	834	—	—	3	(D)	7	1 074
2	(D)	3	387	11	7 848	3	453	—	—	4	(D)	6	633
—	—	—	—	8	2 130	2	(D)	—	—	—	—	2	(D)
—	—	—	—	8	2 130	2	(D)	—	—	—	—	2	(D)
3	718	1	(D)	12	3 082	2	(D)	—	—	—	—	4	560
1	(D)	1	(D)	10	(D)	2	(D)	—	—	—	—	2	(D)
2	(D)	—	—	2	(D)	—	—	—	—	—	—	2	(D)
—	—	—	—	1	(D)	2	(D)	—	—	—	—	—	71
49	10 818	60	43 326	239	154 215	41	(D)	9	(D)	64	15 059	179	729 254
1	(D)	1	(D)	3	(D)	—	—	—	—	—	—	1	(D)
1	(D)	—	—	2	(D)	—	—	—	—	—	—	1	(D)
—	—	1	(D)	—	—	—	—	—	—	—	—	—	75
6	(D)	10	(D)	39	(D)	2	(D)	1	(D)	23	(D)	17	(D)
8	1 545	8	(D)	43	19 206	13	2 561	1	(D)	7	1 153	20	(D)

SERVICE INDUSTRIES—GEOGRAPHIC AREA SERIES

TEXAS TX-29

Places With 2,500 Inhabitants or More: 1992 -Con.

appendix A. For information on geographic areas followed by ▲, see appendix F]

Selected kind-of-business or operation groups -Con.														
Miscellaneous repair services (SIC 76)		Amusement and recreation services, including motion pictures and museums (SIC 78, 79, 84)		Health services (SIC 80)		Legal services (SIC 81)		Selected educational services (SIC 823, 4, 9)		Social services (SIC 83)		Engineering, accounting, research, management, and related services (except noncommercial research organizations) (SIC 87 ex. 8733)		
Number	Receipts (\$1,000)	Number	Receipts (\$1,000)	Number	Receipts (\$1,000)	Number	Receipts (\$1,000)	Number	Receipts (\$1,000)	Number	Receipts (\$1,000)	Number	Receipts (\$1,000)	
13	2 111	6	(D)	24	14 774	9	(D)	1	(D)	3	556	18	(D)	1
4	(D)	6	(D)	24	(D)	3	(D)	3	(D)	8	(D)	37	(D)	2
9	(D)	22	(D)	87	(D)	12	(D)	3	(D)	12	(D)	63	(D)	3
7	872	6	(D)	17	(D)	2	(D)	2	(D)	11	2 416	22	(D)	4
2	(D)	5	557	11	20 137	4	574	-	-	-	-	3	(D)	5
-	-	1	(D)	-	-	1	(D)	-	-	-	-	-	(D)	6
2	(D)	4	(D)	11	20 137	3	(D)	-	-	-	-	3	(D)	7
3	1 630	4	(D)	13	8 280	9	880	-	-	5	266	8	491	8
1	(D)	2	(D)	6	3 377	5	558	-	-	2	(D)	4	260	9
-	-	1	(D)	5	(D)	3	(D)	-	-	2	(D)	1	(D)	10
2	(D)	1	(D)	2	(D)	1	(D)	-	-	1	(D)	3	(D)	11
5	978	3	105	12	5 754	3	(D)	-	-	1	(D)	3	457	12
-	-	1	(D)	1	(D)	-	-	-	-	1	(D)	1	(D)	13
4	(D)	2	(D)	11	(D)	3	(D)	-	-	-	-	2	(D)	14
1	(D)	-	-	-	-	-	-	-	-	-	-	-	-	15
9	3 722	3	560	9	2 755	3	478	-	-	-	-	3	(D)	16
6	(D)	1	(D)	7	(D)	3	478	-	-	-	-	3	(D)	17
3	(D)	2	(D)	2	(D)	-	-	-	-	-	-	-	(D)	18
58	37 237	90	38 215	295	144 181	98	60 829	9	(D)	65	10 732	125	59 420	19
2	(D)	4	799	21	6 971	10	1 502	-	-	8	1 502	8	1 713	20
6	1 412	5	(D)	39	(D)	5	1 316	3	(D)	11	(D)	17	(D)	21
13	2 381	44	12 802	103	36 962	59	48 906	3	(D)	13	1 630	36	8 899	22
-	-	2	(D)	3	(D)	-	-	1	-	1	(D)	1	(D)	23
3	403	6	(D)	15	9 069	1	(D)	-	-	5	429	5	3 012	24
8	(D)	12	5 409	31	(D)	7	2 166	1	(D)	13	(D)	11	(D)	25
2	(D)	1	-	-	-	-	-	-	-	2	(D)	1	(D)	26
1	(D)	-	-	-	-	-	-	-	-	-	-	-	-	27
11	8 699	7	4 045	66	55 021	12	6 297	-	-	6	1 045	23	8 517	28
12	(D)	9	(D)	17	(D)	4	(D)	2	(D)	6	579	23	22 259	29
7	2 906	1	(D)	3	(D)	3	281	-	-	-	-	2	(D)	30
6	(D)	1	(D)	3	(D)	3	281	-	-	-	-	2	(D)	31
1	(D)	-	-	-	-	-	-	-	-	-	-	-	(D)	32
14	7 463	8	801	39	16 979	13	2 562	1	(D)	5	(D)	15	4 186	33
10	(D)	6	(D)	38	(D)	13	2 562	-	-	4	800	14	(D)	34
4	(D)	2	(D)	1	(D)	-	-	1	(D)	1	(D)	1	(D)	35
-	-	-	-	-	-	-	-	-	-	-	-	-	-	36
1	(D)	3	(D)	4	2 084	3	285	-	-	2	(D)	3	(D)	37
4	467	7	(D)	18	7 308	11	2 116	-	-	5	307	14	1 446	38
2	(D)	5	283	12	4 227	11	2 116	-	-	5	307	9	1 217	39
2	(D)	2	(D)	6	3 081	-	-	-	-	-	-	5	229	40
20	5 864	10	1 391	47	43 172	13	3 002	-	-	1	(D)	27	4 035	41
14	4 545	7	808	44	(D)	13	3 002	-	-	1	(D)	26	(D)	42
6	1 319	3	583	3	(D)	-	-	-	-	-	-	1	(D)	43
26	8 977	35	11 567	223	142 610	49	19 525	4	(D)	26	4 518	54	7 208	44
5	(D)	6	2 065	72	30 218	6	(D)	-	-	6	881	16	1 761	45
16	4 737	19	6 761	131	102 489	41	17 858	3	(D)	11	2 377	32	5 014	46
-	-	1	(D)	6	2 601	2	(D)	2	-	2	(D)	6	(D)	47
5	(D)	9	(D)	14	7 302	-	-	1	(D)	7	(D)	6	433	48
74	26 935	40	12 748	245	166 559	74	27 261	8	(D)	39	6 466	112	42 924	49
5	(D)	-	-	6	(D)	1	(D)	-	-	-	-	2	(D)	50
12	3 365	4	888	17	6 668	5	(D)	-	-	4	(D)	14	(D)	51
48	18 023	33	(D)	219	156 653	67	25 989	8	(D)	30	5 604	93	(D)	52
4	(D)	2	(D)	1	(D)	-	-	-	-	-	-	1	(D)	53
5	1 193	1	(D)	2	(D)	1	(D)	-	-	5	(D)	2	(D)	54
4	417	4	(D)	11	9 031	2	(D)	-	-	6	327	9	1 387	55
2	(D)	3	(D)	11	9 031	2	(D)	-	-	4	(D)	7	(D)	56
2	(D)	1	(D)	-	-	-	-	-	-	2	(D)	2	(D)	57
14	6 716	27	(D)	74	34 946	12	2 277	3	(D)	11	2 210	19	3 893	58
-	-	-	-	1	(D)	-	-	-	-	-	-	-	-	59
2	(D)	5	1 332	4	2 732	-	-	-	-	3	(D)	-	(D)	60
8	(D)	10	2 659	67	31 563	12	2 277	2	(D)	5	675	14	2 702	61
4	(D)	12	(D)	2	(D)	-	-	1	(D)	3	(D)	5	1 191	62
15	2 223	9	1 068	55	23 076	9	2 785	1	(D)	3	(D)	17	6 931	63
2	(D)	-	-	2	(D)	-	-	-	-	1	(D)	1	(D)	64
11	1 823	9	1 068	51	22 351	8	(D)	1	(D)	2	(D)	16	(D)	65
2	(D)	-	-	2	(D)	1	(D)	-	-	-	-	-	(D)	66
-	-	-	-	5	1 739	-	-	-	-	1	(D)	1	(D)	67
3	628	3	(D)	16	8 751	3	325	-	-	-	-	5	1 324	68
2	(D)	3	(D)	12	6 569	3	325	-	-	-	-	3	(D)	69
1	(D)	-	-	4	2 182	-	-	-	-	-	-	2	(D)	70
4	(D)	2	(D)	4	732	4	544	-	-	-	-	3	715	71
1	(D)	-	-	4	732	4	544	-	-	-	-	3	715	72
3	(D)	2	(D)	-	-	-	-	-	-	-	-	-	-	73
1	(D)	1	(D)	5	1 848	5	650	-	-	3	(D)	2	(D)	74
-	-	1	(D)	5	1 848	5	650	-	-	1	(D)	2	(D)	75
1	(D)	-	-	-	-	-	-	-	-	2	(D)	-	(D)	76
15	3 380	13	2 149	33	28 583	9	739	2	(D)	5	(D)	20	6 574	77
2	(D)	1	(D)	4	3 033	-	-	-	-	1	(D)	1	(D)	78
5	589	4	710	15	21 220	3	242	1	(D)	1	(D)	7	1 073	79
8	(D)	8	(D)	14	4 330	6	497	1	(D)	3	(D)	12	(D)	80

Places With 2,500 Inhabitants or More: 1992 —Con.

appendix A. For information on geographic areas followed by ▲, see appendix F]

Selected kind-of-business or operation groups —Con.														
Miscellaneous repair services (SIC 76)		Amusement and recreation services, including motion pictures and museums (SIC 78, 79, 84)		Health services (SIC 80)		Legal services (SIC 81)		Selected educational services (SIC 823, 4, 9)		Social services (SIC 83)		Engineering, accounting, research, management, and related services (except noncommercial research organizations) (SIC 87 ex. 8733)		
Number	Receipts (\$1,000)	Number	Receipts (\$1,000)	Number	Receipts (\$1,000)	Number	Receipts (\$1,000)	Number	Receipts (\$1,000)	Number	Receipts (\$1,000)	Number	Receipts (\$1,000)	
1 043	985 003	1 027	827 304	6 005	5 247 241	2 579	2 604 161	256	149 336	697	167 224	4 303	6 235 227	1
21	30 621	17	3 977	178	136 496	34	9 177	4	(D)	21	2 845	37	24 794	2
7	(D)	7	(D)	67	17 135	25	6 346	4	(D)	4	(D)	70	31 031	3
—	—	—	—	7	2 125	—	—	—	—	—	—	3	(D)	4
8	13 224	13	2 572	25	27 502	4	(D)	—	—	9	2 673	19	20 313	5
—	—	—	—	—	—	—	—	—	—	—	—	—	—	6
—	—	1	(D)	2	(D)	—	—	—	—	1	(D)	4	(D)	7
4	12 902	—	—	4	(D)	—	—	—	—	—	—	3	(D)	8
1	(D)	1	(D)	36	14 097	32	10 000	3	386	1	(D)	46	15 130	9
709	(D)	690	(D)	4 265	(D)	2 273	2 498 599	193	127 388	432	111 218	3 271	(D)	10
16	(D)	31	21 126	147	109 899	19	3 037	6	(D)	13	2 250	68	53 403	11
2	(D)	3	(D)	3	832	2	(D)	—	—	—	—	6	2 613	12
2	(D)	1	(D)	10	6 950	—	—	—	—	—	—	4	2 425	13
—	—	1	(D)	1	(D)	1	(D)	—	—	1	(D)	7	711	14
11	(D)	26	11 482	47	(D)	6	(D)	1	(D)	10	2 575	21	(D)	15
28	74 401	9	2 713	22	8 101	5	1 088	2	(D)	5	830	29	43 898	16
—	—	—	—	2	(D)	—	—	—	—	1	(D)	2	(D)	17
1	(D)	1	(D)	1	(D)	—	—	—	—	1	(D)	2	(D)	18
36	36 531	32	13 889	49	24 176	11	2 311	1	(D)	2	(D)	17	4 081	19
—	—	—	—	292	283 292	33	15 359	4	(D)	25	4 911	60	42 574	20
—	—	—	—	—	—	—	—	—	—	3	(D)	—	(D)	21
1	(D)	—	—	3	1 097	1	(D)	1	(D)	—	—	1	(D)	22
8	(D)	3	608	14	3 006	2	(D)	—	—	4	612	16	2 582	23
13	5 046	6	(D)	7	1 378	4	916	—	—	1	(D)	5	1 235	24
4	(D)	4	788	12	8 214	2	(D)	—	—	2	(D)	18	7 806	25
6	(D)	2	(D)	21	(D)	3	(D)	1	(D)	3	(D)	23	(D)	26
—	—	—	—	—	(D)	—	—	—	—	—	—	—	—	27
6	3 007	7	4 821	47	30 553	8	1 331	2	(D)	4	1 668	16	4 176	28
2	(D)	6	2 066	68	190 233	—	—	1	(D)	5	654	16	6 633	29
—	—	2	(D)	25	14 522	8	1 683	—	—	3	(D)	15	2 395	30
157	78 070	161	104 127	647	620 463	106	(D)	33	(D)	149	(D)	518	289 860	31
10	3 480	14	3 291	62	27 651	21	21 926	1	(D)	12	(D)	24	(D)	32
—	—	1	(D)	—	—	—	—	—	—	—	—	—	(D)	33
5	(D)	10	1 592	57	26 431	21	21 926	1	(D)	7	1 030	21	3 944	34
5	(D)	3	(D)	5	1 220	—	—	—	—	5	(D)	2	(D)	35
2	(D)	1	(D)	1	(D)	—	—	—	—	—	—	—	—	36
1	(D)	1	(D)	1	(D)	—	—	—	—	—	—	—	—	37
1	(D)	—	—	—	—	—	—	—	—	—	—	—	—	38
3	(D)	2	(D)	8	4 383	2	(D)	—	—	5	242	2	(D)	39
1	(D)	1	(D)	7	(D)	2	(D)	—	—	4	(D)	2	(D)	40
—	—	—	—	—	—	—	—	—	—	—	—	—	—	41
2	(D)	1	(D)	1	(D)	—	—	—	—	1	(D)	—	—	42
17	2 573	32	12 475	97	56 342	22	3 815	—	—	13	4 414	31	8 124	43
11	1 501	21	9 563	79	(D)	17	2 800	—	—	6	(D)	16	4 221	44
6	1 072	11	2 912	18	(D)	5	1 015	—	—	7	(D)	15	3 903	45
—	—	3	(D)	6	1 298	4	342	—	—	—	—	3	(D)	46
13	2 061	21	3 663	64	33 232	13	2 618	2	(D)	12	1 806	32	7 082	47
5	(D)	6	1 387	44	23 053	10	1 839	1	(D)	8	1 056	20	6 487	48
—	—	2	(D)	1	(D)	—	—	—	—	—	—	—	—	49
8	(D)	13	(D)	19	(D)	3	779	1	(D)	4	750	12	1 047	50
78	16 852	95	41 640	399	379 442	192	100 309	7	5 807	45	7 332	159	40 551	51
2	(D)	2	(D)	2	(D)	2	(D)	—	—	1	(D)	—	—	52
—	—	—	—	—	—	—	—	—	—	—	—	—	—	53
3	472	3	(D)	5	1 376	—	—	—	—	1	(D)	1	(D)	54
—	—	—	—	—	—	—	—	—	—	—	—	—	—	55
4	(D)	10	5 338	36	15 971	44	19 195	1	(D)	7	914	16	3 565	56
—	—	2	(D)	3	616	—	—	—	—	—	—	1	(D)	57
1	(D)	—	—	—	—	—	—	—	—	—	—	—	—	58
27	5 501	29	14 897	245	302 086	116	69 654	4	(D)	17	(D)	100	26 590	59
2	(D)	5	401	2	(D)	2	(D)	—	—	3	(D)	1	(D)	60
3	(D)	14	8 640	37	15 993	5	1 774	—	—	5	789	5	(D)	61
7	2 820	9	6 590	16	7 582	9	1 389	1	(D)	3	(D)	16	2 722	62
5	985	3	(D)	2	(D)	1	(D)	—	—	—	—	—	—	63
4	(D)	8	1 792	44	32 137	13	7 460	1	(D)	5	583	14	6 248	64
20	(D)	10	1 902	7	1 830	—	—	—	—	3	(D)	4	301	65
7	977	10	2 883	22	18 840	6	1 599	—	—	3	(D)	10	1 427	66
2	(D)	3	812	12	13 226	5	(D)	—	—	—	—	5	846	67
5	(D)	7	2 071	10	5 614	1	(D)	—	—	3	(D)	5	581	68
15	3 216	5	440	20	8 307	6	1 108	—	—	9	392	5	1 129	69
7	1 127	4	(D)	18	(D)	6	1 108	—	—	9	392	4	(D)	70
8	2 089	1	(D)	2	(D)	—	—	—	—	—	—	1	(D)	71
9	3 080	16	1 955	54	22 563	9	2 775	—	—	10	1 974	28	6 757	72
6	2 547	14	(D)	49	(D)	9	2 775	—	—	9	(D)	25	(D)	73
3	533	2	(D)	5	(D)	—	—	—	—	1	(D)	3	(D)	74
14	3 218	11	1 383	40	19 154	14	7 751	—	—	8	898	12	2 232	75
10	2 503	11	1 383	40	19 154	14	7 751	—	—	8	898	11	(D)	76
4	715	—	—	—	—	—	—	—	—	—	—	1	(D)	77
4	1 426	4	(D)	20	12 983	11	1 234	—	—	3	157	13	1 334	78
2	(D)	2	(D)	15	9 558	11	1 234	—	—	2	(D)	8	1 052	79
2	(D)	2	(D)	5	3 425	—	—	—	—	1	(D)	5	282	80
13	2 067	9	1 460	37	38 889	12	2 860	—	—	7	(D)	23	5 876	81
11	(D)	7	(D)	34	(D)	12	2 860	—	—	7	(D)	22	(D)	82
2	(D)	2	(D)	3	(D)	—	—	—	—	—	—	1	(D)	83
—	—	—	—	1	(D)	—	—	—	—	—	—	—	—	84

Places With 2,500 Inhabitants or More: 1992 —Con.

appendix A. For information on geographic areas followed by ▲, see appendix F]

Selected kind-of-business or operation groups —Con.														
Miscellaneous repair services (SIC 76)		Amusement and recreation services, including motion pictures and museums (SIC 78, 79, 84)		Health services (SIC 80)		Legal services (SIC 81)		Selected educational services (SIC 823, 4, 9)		Social services (SIC 83)		Engineering, accounting, research, management, and related services (except noncommercial research organizations) (SIC 87 ex. 8733)		
Number	Receipts (\$1,000)	Number	Receipts (\$1,000)	Number	Receipts (\$1,000)	Number	Receipts (\$1,000)	Number	Receipts (\$1,000)	Number	Receipts (\$1,000)	Number	Receipts (\$1,000)	
10	2 386	26	3 655	86	50 659	19	4 431	3	(D)	12	2 040	24	5 316	1
2	(D)	4	(D)	13	3 688	2	(D)	—	—	3	(D)	7	(D)	2
7	(D)	14	2 329	67	43 981	17	(D)	3	(D)	4	539	15	4 041	3
1	(D)	8	(D)	6	2 990	—	—	—	—	5	(D)	2	(D)	4
10	8 135	7	1 405	30	10 778	10	1 269	—	—	2	(D)	13	2 490	5
9	(D)	4	672	29	(D)	10	1 269	—	—	3	(D)	12	(D)	6
1	(D)	3	733	1	(D)	—	—	—	—	1	(D)	1	(D)	7
1	(D)	1	(D)	—	—	—	—	—	—	—	—	—	—	8
3	118	2	(D)	7	2 657	2	(D)	1	(D)	1	(D)	3	418	9
2	(D)	2	(D)	7	2 657	2	(D)	1	(D)	1	(D)	3	418	10
1	(D)	—	—	—	—	—	—	—	—	—	—	—	—	11
5	674	4	337	14	6 194	6	994	—	—	1	(D)	8	2 957	12
1	(D)	3	(D)	10	(D)	4	(D)	—	—	—	—	6	(D)	13
4	(D)	1	(D)	4	(D)	2	(D)	—	—	1	(D)	2	(D)	14
10	4 063	9	716	47	20 815	11	9 679	—	—	7	1 050	16	1 895	15
3	2 329	7	(D)	32	15 512	10	(D)	—	—	4	(D)	11	1 603	16
7	1 734	2	(D)	15	5 303	1	(D)	—	—	3	(D)	5	292	17
—	—	—	—	2	(D)	—	—	—	—	—	—	—	—	18
95	56 193	87	25 741	597	504 228	143	139 585	13	(D)	55	(D)	196	186 593	19
62	48 685	52	18 339	382	314 907	106	123 455	11	3 958	33	9 796	133	143 390	20
2	(D)	4	(D)	28	14 094	3	(D)	—	—	3	503	6	1 953	21
7	897	9	2 073	46	52 440	11	4 892	2	(D)	7	601	26	24 598	22
15	3 465	12	3 493	107	109 964	18	7 602	—	—	6	(D)	17	13 303	23
2	(D)	7	1 277	22	5 817	4	(D)	—	—	3	(D)	3	(D)	24
7	(D)	3	(D)	12	7 006	1	(D)	—	—	3	115	11	(D)	25
—	—	—	—	3	(D)	—	—	—	—	—	—	—	(D)	26
17	14 150	10	2 155	47	58 101	21	10 619	—	—	2	(D)	19	8 013	27
14	(D)	8	(D)	42	54 337	20	(D)	—	—	1	(D)	18	(D)	28
—	—	—	—	2	(D)	1	(D)	—	—	1	(D)	—	(D)	29
3	(D)	2	(D)	1	(D)	—	—	—	—	—	—	1	(D)	30
24	3 228	31	7 349	96	58 870	29	7 166	2	(D)	25	4 528	41	14 776	32
1	(D)	2	(D)	3	(D)	—	—	—	—	1	(D)	2	(D)	33
6	(D)	10	2 990	23	(D)	7	(D)	—	—	11	2 612	14	(D)	34
5	1 128	15	2 814	54	33 701	21	5 882	1	(D)	5	(D)	13	5 871	35
—	—	—	—	—	—	—	—	—	—	—	—	—	—	36
—	—	—	—	3	(D)	—	—	—	—	—	—	2	(D)	37
1	(D)	—	—	5	(D)	—	—	—	—	—	—	1	(D)	38
11	1 286	4	(D)	8	1 128	1	(D)	1	(D)	8	(D)	9	(D)	39
3	683	1	(D)	17	10 517	5	599	1	(D)	3	106	6	1 021	41
1	(D)	4	(D)	4	(D)	—	—	—	—	—	—	1	(D)	42
—	—	—	—	3	2 323	3	(D)	—	—	—	—	2	(D)	44
1	(D)	1	(D)	8	5 538	2	(D)	—	—	1	(D)	2	(D)	45
1	(D)	—	—	1	(D)	—	—	1	(D)	2	(D)	1	(D)	46
4	749	4	322	16	6 355	5	814	—	—	2	(D)	6	853	47
1	(D)	1	(D)	5	(D)	2	(D)	—	—	—	—	3	(D)	48
1	(D)	2	(D)	10	3 955	3	(D)	—	—	1	(D)	2	(D)	49
2	(D)	1	(D)	1	(D)	—	—	—	—	1	(D)	1	(D)	50
15	3 636	20	4 240	76	52 496	23	3 552	1	(D)	11	(D)	20	3 628	51
—	—	1	(D)	1	(D)	—	—	—	—	—	—	—	—	52
3	(D)	3	101	24	8 247	7	1 330	—	—	1	(D)	1	(D)	53
—	—	—	—	—	—	—	—	—	—	2	(D)	1	(D)	54
3	(D)	8	1 207	38	40 024	9	1 525	—	—	—	—	6	517	55
9	(D)	8	(D)	13	(D)	7	697	1	(D)	8	(D)	11	(D)	56
5	438	7	(D)	22	8 889	8	2 268	3	416	4	936	18	4 558	58
2	(D)	3	(D)	18	7 774	7	(D)	3	416	2	(D)	13	4 082	59
3	(D)	4	(D)	4	1 115	1	(D)	—	—	2	(D)	5	476	60
—	—	—	—	—	—	—	—	—	—	—	—	—	(D)	61
—	—	—	—	1	(D)	—	—	—	—	—	—	—	—	62
18	3 083	9	1 970	91	49 867	31	5 006	1	(D)	5	2 124	37	8 566	63
15	2 007	4	(D)	83	34 007	30	(D)	1	(D)	4	(D)	31	7 063	64
3	1 076	5	(D)	8	15 860	1	(D)	—	—	1	(D)	6	1 503	65
—	—	3	245	5	1 959	3	407	—	—	—	—	3	386	66
—	—	3	245	5	1 959	3	407	—	—	—	—	3	386	67
—	—	—	—	—	—	—	—	—	—	—	—	—	—	68
—	—	—	—	—	—	—	—	—	—	—	—	—	—	69
1	(D)	3	(D)	—	—	—	—	—	—	—	—	—	—	70
17	2 737	8	1 996	34	13 279	9	1 815	2	(D)	4	(D)	16	32 814	71
—	—	—	—	—	—	—	—	—	—	—	—	—	—	72
15	(D)	7	(D)	33	(D)	9	1 815	2	(D)	3	214	15	(D)	73
2	(D)	1	(D)	1	(D)	—	—	—	—	1	(D)	1	(D)	74
1	(D)	1	(D)	5	3 174	1	(D)	—	—	—	—	1	(D)	75
15	2 885	17	(D)	105	61 001	20	3 476	—	—	15	2 384	20	4 292	76
13	(D)	15	1 805	101	59 155	20	3 476	—	—	14	(D)	18	(D)	77
2	(D)	2	(D)	4	1 846	—	—	—	—	1	(D)	2	(D)	78
7	917	3	(D)	18	5 150	6	867	—	—	3	17	3	547	79
2	(D)	3	(D)	16	(D)	5	(D)	—	—	1	(D)	2	(D)	80
5	(D)	—	—	2	(D)	1	(D)	—	—	2	(D)	1	(D)	81
2	(D)	2	(D)	16	9 584	4	672	—	—	4	(D)	7	871	82
—	—	—	—	—	—	—	—	—	—	—	—	—	—	83
2	(D)	2	(D)	15	(D)	4	672	—	—	3	(D)	4	(D)	84
—	—	—	—	1	(D)	—	—	—	—	—	—	3	(D)	85

Table 4. Summary Statistics for Firms Subject to Federal Income Tax for Counties and for

[Includes only establishments with payroll. For meaning of abbreviations and symbols, see introductory text. For explanation of terms and comparability of 1987 and 1992 censuses, see

	Geographic area	Estab-lish-ments (number)	Receipts (\$1,000)	Annual payroll (\$1,000)	First- quarter payroll (\$1,000)	Paid employees for pay period including March 12 (number)	Selected kind-of-business or operation groups							
							Hotels, rooming houses, camps, and other lodging places (except membership lodging) (SIC 70 ex. 704)		Personal services (SIC 72)		Business services (SIC 73)		Automotive repair, services, and parking (SIC 75)	
							Number	Receipts (\$1,000)	Number	Receipts (\$1,000)	Number	Receipts (\$1,000)	Number	Receipts (\$1,000)
1	La Salle County	14	2 907	776	175	72	3	957	2	(D)	—	—	3	(D)
2	Cotulla	14	2 907	776	175	72	3	957	2	(D)	—	—	3	(D)
3	Balance of county	—	—	—	—	—	—	—	—	—	—	—	—	—
4	Lavaca County	107	22 592	5 953	1 585	587	5	836	15	2 398	6	945	16	3 265
5	Hallettsville	39	7 870	1 920	478	200	1	(D)	4	625	2	(D)	3	959
6	Yoakum (part) ▲	30	10 087	2 984	879	292	1	(D)	6	(D)	1	(D)	2	(D)
7	Balance of county	38	4 635	1 049	228	95	3	(D)	5	(D)	3	(D)	11	(D)
8	Lee County	67	16 598	5 097	1 212	389	3	895	6	791	8	2 895	8	2 317
9	Giddings	52	14 072	4 518	1 093	341	3	895	6	791	7	(D)	5	1 443
10	Balance of county	15	2 526	579	119	48	—	—	—	—	1	(D)	3	874
11	Leon County	53	11 118	3 097	719	277	5	971	10	1 233	2	(D)	8	1 344
12	Liberty County	209	86 139	32 288	7 528	1 707	3	(D)	21	4 271	26	9 282	25	3 740
13	Cleveland	63	46 017	16 596	3 877	767	—	—	5	2 099	6	2 304	7	1 409
14	Dayton	38	11 666	5 859	1 219	318	—	—	6	(D)	4	(D)	6	702
15	Liberty	82	21 233	7 920	1 955	480	1	(D)	8	1 334	11	4 007	7	559
16	Balance of county	26	7 223	1 913	477	142	2	(D)	2	(D)	5	(D)	5	1 070
17	Limestone County	83	19 228	6 137	1 441	496	4	857	17	2 281	6	532	8	1 419
18	Groesbeck	27	7 238	2 496	515	192	1	(D)	5	(D)	2	(D)	2	(D)
19	Mexia	49	10 115	3 251	833	283	2	(D)	11	1 029	3	(D)	5	918
20	Balance of county	7	1 875	390	93	21	1	(D)	1	(D)	1	(D)	1	(D)
21	Lipscomb County	16	1 317	437	129	36	2	(D)	2	(D)	—	—	4	228
22	Live Oak County	48	7 856	1 932	446	185	7	1 159	9	971	2	(D)	7	1 364
23	George West	20	2 727	540	325	58	3	536	3	(D)	1	(D)	2	(D)
24	Balance of county	28	5 129	1 392	325	127	4	623	6	(D)	1	(D)	5	(D)
25	Llano County	77	26 346	9 880	2 357	636	11	1 306	12	2 501	7	850	5	591
26	Llano	25	8 533	3 739	773	228	2	(D)	3	(D)	2	(D)	1	(D)
27	Balance of county	52	17 813	6 141	1 584	408	9	(D)	9	(D)	5	(D)	4	(D)
28	Loving County	—	—	—	—	—	—	—	—	—	—	—	—	—
29	Lubbock County	1 829	920 359	328 775	74 586	17 715	31	28 561	177	46 562	291	151 711	167	64 724
30	Abernathy (part) ▲	—	—	—	—	—	—	—	—	—	—	—	—	—
31	Lubbock	1 720	879 414	316 426	71 689	16 941	27	24 927	162	45 029	277	150 150	154	52 013
32	Slaton	30	6 116	1 770	411	149	2	(D)	3	364	—	—	6	(D)
33	Balance of county	79	34 829	10 579	2 486	625	2	(D)	12	1 169	14	1 561	7	(D)
34	Lynn County	17	2 754	622	139	40	—	—	2	(D)	1	(D)	2	(D)
35	Tahoka	16	(D)	(D)	(D)	BB	—	—	2	(D)	1	(D)	2	(D)
36	Balance of county	1	(D)	(D)	(D)	AA	—	—	—	—	—	—	—	—
37	McCulloch County	61	11 839	3 801	917	372	1	(D)	11	1 293	8	2 297	5	(D)
38	Brady	60	(D)	(D)	(D)	EE	1	(D)	10	(D)	8	2 297	5	(D)
39	Balance of county	1	(D)	(D)	(D)	AA	—	—	1	(D)	—	—	—	—
40	McLennan County	1 250	574 563	221 603	46 846	13 085	36	(D)	157	38 645	184	113 870	137	45 827
41	Bellmead	35	11 045	2 156	517	195	5	(D)	1	(D)	2	(D)	7	1 053
42	Hewitt	35	10 029	5 031	582	166	—	—	7	1 749	8	(D)	3	334
43	Lacy-Lakeview	4	531	167	43	33	—	—	1	(D)	—	—	—	—
44	McGregor	18	7 230	3 699	821	262	—	—	3	(D)	1	(D)	4	(D)
45	Robinson	17	5 216	1 764	438	186	—	—	5	279	3	(D)	1	(D)
46	Waco	993	503 602	198 447	41 910	11 330	29	20 163	125	33 963	153	105 841	92	35 710
47	West	9	3 861	1 372	318	124	—	—	—	—	—	—	—	—
48	Woodway	24	6 743	1 729	395	88	—	—	1	(D)	6	536	2	(D)
49	Balance of county	115	26 306	7 238	1 822	701	2	(D)	14	1 620	11	2 894	28	6 182
50	McMullen County	3	267	45	18	5	1	(D)	1	(D)	—	—	—	—
51	Madison County	36	11 916	4 105	640	297	2	(D)	5	797	4	481	3	(D)
52	Madisonville	35	(D)	(D)	(D)	EE	2	(D)	4	(D)	4	481	3	(D)
53	Balance of county	1	(D)	(D)	(D)	AA	—	—	1	(D)	—	—	—	—
54	Marion County	35	6 940	3 247	755	355	7	2 125	5	417	1	(D)	5	611
55	Martin County	13	3 550	1 311	293	88	—	—	2	(D)	—	—	—	—
56	Midland (part) ▲	—	—	—	—	—	—	—	—	—	—	—	—	—
57	Stanton	2	(D)	(D)	(D)	BB	—	—	—	—	—	—	—	—
58	Balance of county	11	(D)	(D)	(D)	BB	—	—	2	(D)	—	—	—	—
59	Mason County	12	3 016	943	197	82	2	(D)	1	(D)	2	(D)	—	—
60	Matagorda County	211	62 182	21 877	5 285	1 264	8	2 370	24	3 732	33	20 780	21	5 765
61	Bay City	167	50 930	18 690	4 455	1 058	4	(D)	21	3 646	26	15 640	17	4 892
62	Palacios	15	4 533	1 468	352	114	3	(D)	2	(D)	3	(D)	—	—
63	Balance of county	29	6 719	1 719	478	92	1	(D)	1	(D)	4	(D)	4	873
64	Maverick County	100	32 940	10 440	2 084	542	5	3 604	11	1 299	11	2 723	14	2 554
65	Eagle Pass	95	32 245	10 254	2 040	516	5	3 604	11	1 299	10	(D)	10	(D)
66	Balance of county	5	695	186	44	26	—	—	—	—	1	(D)	4	(D)
67	Medina County	102	27 551	9 701	2 334	761	5	1 155	11	1 404	7	531	10	1 621
68	Devine	24	10 043	3 416	826	291	1	(D)	4	623	2	(D)	2	(D)
69	Hondo	44	12 094	4 686	1 222	342	1	(D)	5	(D)	2	(D)	3	182
70	Balance of county	34	5 414	1 599	286	128	3	(D)	2	(D)	3	(D)	5	(D)
71	Menard County	4	447	74	21	11	2	(D)	—	—	—	—	—	—
72	Midland County	985	477 338	170 179	40 238	8 077	19	(D)	74	17 142	196	84 600	90	28 133
73	Midland (part) ▲	892	425 683	155 240	36 559	7 385	17	(D)	69	16 756	175	72 286	78	23 746
74	Odessa (part) ▲	66	33 516	10 347	2 556	513	2	(D)	5	386	15	6 922	7	(D)
75	Balance of county	27	18 139	4 592	1 123	179	—	—	—	—	6	5 392	5	(D)
76	Milam County	87	20 265	7 187	1 724	533	5	1 419	21	2 250	5	(D)	10	1 763
77	Cameron	40	9 662	3 443	821	280	2	(D)	8	876	1	(D)	6	1 157
78	Rockdale	37	9 334	3 388	816	220	3	(D)	8	(D)	4	(D)	2	(D)
79	Balance of county	10	1 269	356	87	33	—	—	5	(D)	—	—	2	(D)
80	Mills County	22	5 728	1 834	447	213	1	(D)	1	(D)	—	—	2	(D)
81	Mitchell County	31	7 322	2 554	612	212	2	(D)	6	771	3	(D)	3	(D)
82	Colorado City	28	6 923	2 478	598	205	1	(D)	6	771	2	(D)	3	(D)
83	Balance of county	3	399	76	14	7	1	(D)	—	—	1	(D)	—	—

Places With 2,500 Inhabitants or More: 1992 —Con.

appendix A. For information on geographic areas followed by ▲, see appendix F]

Selected kind-of-business or operation groups —Con.													
Miscellaneous repair services (SIC 76)		Amusement and recreation services, including motion pictures and museums (SIC 78, 79, 84)		Health services (SIC 80)		Legal services (SIC 81)		Selected educational services (SIC 823, 4, 9)		Social services (SIC 83)		Engineering, accounting, research, management, and related services (except noncommercial research organizations) (SIC 87 ex. 8733)	
Number	Receipts (\$1,000)	Number	Receipts (\$1,000)	Number	Receipts (\$1,000)	Number	Receipts (\$1,000)	Number	Receipts (\$1,000)	Number	Receipts (\$1,000)	Number	Receipts (\$1,000)
1	(D)	—	—	2	(D)	1	(D)	—	—	—	—	1	(D)
1	(D)	—	—	2	(D)	1	(D)	—	—	—	—	1	(D)
—	—	—	—	—	—	—	—	—	—	—	—	—	—
10	2 984	5	(D)	24	8 046	9	2 477	—	—	7	649	9	614
3	784	3	(D)	10	2 239	7	(D)	—	—	4	(D)	2	(D)
3	(D)	2	(D)	7	(D)	2	(D)	—	—	2	(D)	4	(D)
4	(D)	—	—	7	(D)	—	—	—	—	1	(D)	3	105
6	836	2	(D)	13	3 548	5	970	—	—	6	(D)	10	3 341
—	—	1	(D)	12	(D)	5	970	—	—	4	219	9	(D)
6	836	1	(D)	1	(D)	—	—	—	—	2	(D)	1	(D)
1	(D)	4	(D)	8	3 519	5	875	—	—	5	143	5	345
14	3 316	10	1 735	51	43 806	24	5 973	—	—	7	(D)	27	11 477
4	(D)	3	478	24	30 779	7	(D)	—	—	1	(D)	6	(D)
2	(D)	1	(D)	10	5 094	2	(D)	—	—	1	(D)	6	(D)
2	(D)	3	444	17	7 933	15	3 605	—	—	5	424	13	2 071
6	(D)	3	(D)	—	—	—	—	—	—	—	—	2	(D)
3	(D)	5	391	20	10 417	9	1 587	1	(D)	4	104	5	305
—	—	1	(D)	8	4 075	4	1 218	—	—	2	(D)	2	(D)
2	(D)	4	(D)	12	6 342	5	369	—	—	2	(D)	2	(D)
1	(D)	—	—	—	—	—	—	1	(D)	—	—	1	(D)
—	—	1	(D)	2	(D)	2	(D)	—	—	2	(D)	1	(D)
2	(D)	3	(D)	8	2 319	4	671	—	—	1	(D)	5	532
2	(D)	3	(D)	5	(D)	1	(D)	—	—	—	—	2	(D)
2	(D)	—	—	3	(D)	3	(D)	—	—	1	(D)	3	(D)
7	910	7	10 188	12	8 055	7	988	1	(D)	2	(D)	6	(D)
3	519	—	—	7	5 504	3	(D)	—	—	2	(D)	2	(D)
4	391	7	10 188	5	2 551	4	(D)	1	(D)	—	—	4	(D)
—	—	—	—	—	—	—	—	—	—	—	—	—	—
97	50 158	91	28 903	546	381 356	167	60 978	13	7 347	62	12 663	179	86 437
80	45 962	78	26 180	537	375 244	165	(D)	12	(D)	50	9 044	171	83 363
2	(D)	7	1 369	5	(D)	2	(D)	—	—	2	(D)	1	(D)
15	(D)	6	1 354	4	(D)	—	—	1	(D)	10	(D)	7	(D)
2	(D)	1	(D)	5	873	2	(D)	—	—	—	—	2	(D)
1	(D)	1	(D)	5	873	2	(D)	—	—	—	—	2	(D)
1	(D)	—	—	—	—	—	—	—	—	—	—	—	—
4	446	2	(D)	13	2 829	5	415	—	—	5	(D)	7	1 133
4	446	2	(D)	13	2 829	5	415	—	—	5	(D)	7	1 133
—	—	—	—	—	—	—	—	—	—	—	—	—	—
69	22 974	86	29 855	294	183 567	101	39 285	8	(D)	48	11 531	127	61 407
2	(D)	7	1 375	7	3 547	—	—	—	—	2	(D)	2	(D)
4	731	3	291	6	2 337	—	—	—	—	2	(D)	2	(D)
—	—	1	(D)	—	—	—	—	—	—	2	(D)	—	—
—	—	1	(D)	3	(D)	2	(D)	—	—	1	(D)	3	292
1	(D)	1	(D)	4	3 685	—	—	—	—	2	(D)	—	—
47	16 338	51	21 411	258	161 879	95	38 532	7	2 909	29	9 932	107	56 924
1	(D)	2	(D)	3	(D)	1	(D)	—	—	—	—	5	(D)
2	(D)	2	(D)	3	966	—	—	—	—	1	(D)	—	—
12	3 713	18	5 450	10	(D)	3	(D)	1	(D)	9	515	6	396
—	—	—	—	—	—	—	—	—	—	—	—	—	(D)
—	—	1	(D)	9	6 306	5	(D)	—	—	3	207	4	459
—	—	1	(D)	9	6 306	5	(D)	—	—	3	207	4	459
—	—	—	—	—	—	—	—	—	—	—	—	—	—
1	(D)	4	(D)	5	2 414	4	548	—	—	2	(D)	—	—
1	(D)	1	(D)	5	2 124	1	(D)	—	—	1	(D)	2	(D)
—	—	—	—	1	(D)	—	—	—	—	—	—	—	—
1	(D)	—	—	4	(D)	1	(D)	—	—	1	(D)	2	(D)
1	(D)	1	(D)	2	(D)	2	(D)	—	—	—	—	1	(D)
16	4 196	10	1 555	38	15 798	26	3 915	1	(D)	9	(D)	25	3 063
9	3 264	7	1 207	33	13 398	23	(D)	1	(D)	5	727	21	2 873
—	—	—	—	2	(D)	1	(D)	—	—	2	(D)	2	(D)
7	932	3	348	3	(D)	2	(D)	—	—	2	(D)	2	(D)
4	242	10	1 098	22	12 928	10	7 251	1	(D)	4	(D)	8	994
4	242	10	1 098	22	12 928	10	7 251	1	(D)	4	(D)	8	994
—	—	—	—	—	—	—	—	—	—	—	—	—	—
2	(D)	9	1 051	25	10 092	12	1 818	1	(D)	6	(D)	14	6 558
—	—	2	(D)	6	3 198	2	(D)	—	—	3	168	2	(D)
1	(D)	4	477	13	5 593	7	999	—	—	1	(D)	6	(D)
1	(D)	3	(D)	6	1 301	3	(D)	—	—	2	(D)	6	(D)
—	—	—	—	1	(D)	—	—	—	—	—	—	—	—
87	56 637	43	24 373	197	112 916	61	39 306	7	(D)	25	4 375	176	91 472
54	32 256	37	20 601	193	112 488	61	39 306	7	(D)	23	(D)	168	86 277
22	14 619	5	(D)	3	(D)	—	—	—	—	1	(D)	6	(D)
11	9 762	1	(D)	1	(D)	—	—	—	—	1	(D)	2	(D)
2	(D)	7	781	19	7 691	7	2 542	—	—	7	360	4	1 168
1	(D)	3	396	10	4 493	4	1 858	—	—	4	(D)	1	(D)
—	—	3	(D)	9	3 198	3	684	—	—	3	(D)	2	(D)
1	(D)	—	—	—	—	—	—	—	—	—	—	1	(D)
2	(D)	2	(D)	6	3 783	2	(D)	—	—	3	325	2	(D)
2	(D)	1	(D)	9	3 874	3	292	—	—	—	—	2	(D)
2	(D)	—	—	9	3 874	3	292	—	—	—	—	2	(D)
—	—	1	(D)	—	—	—	—	—	—	—	—	—	—

SERVICE INDUSTRIES—GEOGRAPHIC AREA SERIES

TEXAS TX-37

Table 4. Summary Statistics for Firms Subject to Federal Income Tax for Counties and for

[Includes only establishments with payroll. For meaning of abbreviations and symbols, see introductory text. For explanation of terms and comparability of 1987 and 1992 censuses, see

Geographic area	Establishments (number)	Receipts (\$1,000)	Annual payroll (\$1,000)	First-quarter payroll (\$1,000)	Paid employees for pay period including March 12 (number)	Selected kind-of-business or operation groups							
						Hotels, rooming houses, camps, and other lodging places (except membership lodging) (SIC 70 ex. 704)		Personal services (SIC 72)		Business services (SIC 73)		Automotive repair, services, and parking (SIC 75)	
						Number	Receipts (\$1,000)	Number	Receipts (\$1,000)	Number	Receipts (\$1,000)	Number	Receipts (\$1,000)
1 Montague County -----	80	21 828	8 840	2 111	666	1	(D)	13	1 731	4	684	9	1 122
2 Bowie -----	49	13 398	5 957	1 443	436	1	(D)	9	900	3	(D)	3	515
3 Nocona -----	15	5 066	2 014	467	157	1	(D)	3	(D)	1	(D)	1	(D)
4 Balance of county -----	16	3 364	869	201	73	1	(D)	1	(D)	1	(D)	5	(D)
5 Montgomery County -----	971	789 091	340 294	83 465	24 249	9	(D)	86	19 876	172	256 850	92	28 950
6 Conroe -----	420	319 746	150 932	37 399	8 184	4	3 636	49	12 859	60	132 083	48	13 450
7 Houston (part) ▲ -----													
8 Tomball (part) ▲ -----													
9 Willis -----	9	4 433	1 566	364	110					1	(D)	1	(D)
10 Balance of county -----	542	464 912	187 796	45 702	15 955	5	(D)	37	7 017	111	(D)	43	(D)
11 Moore County -----	89	23 175	6 973	1 624	489	8	2 191	5	(D)	9	2 737	11	2 745
12 Dumas -----	81	20 880	5 980	1 366	398	8	2 191	4	(D)	6	(D)	10	(D)
13 Balance of county -----	8	2 295	993	258	91	1	(D)	1	(D)	3	(D)	1	(D)
14 Morris County -----	55	24 593	7 316	1 750	639	1	(D)	9	1 200	3	(D)	7	1 921
15 Daingerfield -----	27	15 467	4 120	927	226	1	(D)	4	471	1	(D)	2	(D)
16 Balance of county -----	28	9 126	3 196	823	413			5	729	2	(D)	5	(D)
17 Motley County -----	4	620	180	43	15			1	(D)			1	(D)
18 Nacogdoches County -----	346	162 387	46 395	10 714	3 202	8	8 614	39	7 265	52	11 682	30	6 994
19 Nacogdoches -----	330	158 737	44 854	10 320	3 074	7	(D)	38	(D)	49	11 467	26	(D)
20 Balance of county -----	16	3 650	1 541	394	128	1	(D)	1	(D)	3	215	4	(D)
21 Navarro County -----	206	105 515	36 168	7 950	2 069	9	3 060	29	6 063	30	9 846	28	5 312
22 Corsicana -----	186	101 958	34 989	7 623	2 002	8	(D)	25	5 058	26	(D)	27	(D)
23 Balance of county -----	20	3 557	1 179	327	67	1	(D)	4	1 005	4	(D)	1	(D)
24 Newton County -----	24	7 278	2 322	571	169	1	(D)	1	(D)	5	1 534	5	609
25 Nolan County -----	95	27 939	9 414	2 374	852	7	3 114	10	1 618	8	1 118	8	1 843
26 Sweetwater -----	88	26 517	8 693	2 077	755	6	(D)	9	(D)	8	1 118	7	(D)
27 Balance of county -----	7	1 422	721	297	97	1	(D)	1	(D)			1	(D)
28 Nueces County -----	2 418	1 368 564	511 016	114 401	25 485	66	32 352	242	51 523	375	217 389	197	64 950
29 Aransas Pass (part) ▲ -----	1	(D)	(D)	(D)	AA								
30 Bishop -----	7	875	237	64	14			2	(D)			2	(D)
31 Corpus Christi (part) ▲ -----	2 314	(D)	(D)	(D)	KK	43	(D)	228	49 677	367	215 476	182	63 137
32 Portland (part) ▲ -----	1	(D)	(D)	(D)	AA								
33 Robstown -----	40	9 863	2 588	588	206	2	(D)	11	1 669	3	(D)	7	929
34 Balance of county -----	55	12 262	3 447	815	216	21	(D)	1	(D)	5	(D)	6	(D)
35 Ochiltree County -----	67	15 557	5 131	1 266	315	1	(D)	5	1 239	8	1 380	8	975
36 Perryton -----	65	(D)	(D)	(D)	EE	1	(D)	5	1 239	7	(D)	8	975
37 Balance of county -----	2	(D)	(D)	(D)	BB					1	(D)		
38 Oldham County -----	10	2 507	510	106	49	2	(D)	2	(D)	1	(D)	1	(D)
39 Orange County -----	362	128 398	46 014	9 841	2 685	9	5 098	25	5 801	41	24 081	54	11 433
40 Bridge City -----	40	11 255	3 689	804	251	2	(D)	2	(D)	5	869	3	549
41 Orange -----	206	72 499	28 269	5 819	1 654	7	(D)	16	4 280	24	12 883	24	5 083
42 Pinehurst -----	1	(D)	(D)	(D)	AA							1	(D)
43 Vidor -----	68	29 931	8 682	2 050	535	1	(D)	6	(D)	5	(D)	16	2 253
44 West Orange -----													
45 Balance of county -----	47	(D)	(D)	(D)	CC	1	(D)	1	(D)	7	(D)	10	(D)
46 Palo Pinto County -----	144	45 465	16 935	5 363	1 097	9	1 643	11	2 462	14	2 962	15	2 078
47 Mineral Wells (part) ▲ -----	120	87 725	13 843	4 603	876	4	(D)	14	(D)	9	1 439	10	1 516
48 Balance of county -----	24	7 740	3 092	760	221	5	(D)	3	(D)	5	1 523	5	562
49 Panola County -----	94	20 332	6 294	1 571	533	2	(D)	13	1 696	11	1 700	13	2 055
50 Carthage -----	81	17 972	5 634	1 399	454	2	(D)	12	(D)	6	626	12	(D)
51 Balance of county -----	13	2 360	660	172	79	1	(D)	1	(D)	5	1 074	1	(D)
52 Parker County -----	289	72 208	24 126	5 346	1 582	7	(D)	32	4 633	39	5 032	27	5 843
53 Azle (part) ▲ -----	8	1 540	267	69	21			1	(D)	3	311	1	(D)
54 Mineral Wells (part) ▲ -----													
55 Weatherford -----	179	47 777	17 214	3 957	1 167	4	(D)	21	3 739	18	2 236	14	2 786
56 Balance of county -----	102	22 891	6 645	1 320	394	3	(D)	10	(D)	18	2 485	12	(D)
57 Parmer County -----	37	7 530	2 286	574	196	1	(D)	5	426	6	2 338	5	869
58 Friona -----	23	5 267	1 675	428	139	1	(D)	3	(D)	5	(D)	4	(D)
59 Balance of county -----	14	2 263	611	146	57	1	(D)	2	(D)	1	(D)	1	(D)
60 Pecos County -----	77	19 920	6 075	1 373	494	10	4 594	8	702	9	2 642	10	1 722
61 Fort Stockton -----	59	14 985	4 377	986	382	8	(D)	7	(D)	6	1 830	8	(D)
62 Balance of county -----	18	4 935	1 698	387	112	2	(D)	1	(D)	3	812	2	(D)
63 Polk County -----	144	35 488	11 741	2 549	841	9	1 849	12	2 274	26	9 696	18	3 548
64 Livingston -----	91	21 417	6 710	1 645	561	6	1 611	7	(D)	12	3 035	11	2 364
65 Balance of county -----	53	14 071	5 031	904	280	3	238	5	(D)	14	6 661	7	1 184
66 Potter County -----	1 061	568 881	210 876	47 108	9 277	34	(D)	91	27 696	145	68 968	119	42 025
67 Amarillo (part) ▲ -----	1 040	553 755	205 009	45 855	8 931	33	(D)	88	(D)	142	(D)	112	36 918
68 Balance of county -----	21	15 126	5 867	1 253	346	1	(D)	3	(D)	3	(D)	7	5 107
69 Presidio County -----	20	4 641	1 675	315	103	2	(D)	4	(D)	1	(D)	3	227
70 Presidio -----	2	(D)	(D)	(D)	AA			1	(D)				
71 Balance of county -----	18	(D)	(D)	(D)	CC	2	(D)	3	(D)	1	(D)	3	227
72 Rains County -----	22	4 645	1 042	244	87	1	(D)	4	394	2	(D)	3	579
73 Randall County -----	468	150 988	46 209	10 158	2 874	10	(D)	64	11 824	72	36 466	66	28 787
74 Amarillo (part) ▲ -----	381	129 481	39 988	9 049	2 480	7	(D)	56	(D)	65	(D)	54	25 478
75 Canyon -----	65	13 721	4 356	748	274	2	(D)	8	(D)	5	(D)	7	1 218
76 Balance of county -----	22	7 786	1 865	361	120	1	(D)	1	(D)	2	(D)	5	2 091
77 Reagan County -----	27	5 095	1 660	310	97	2	(D)			3	1 467	7	1 284
78 Big Lake -----	27	5 095	1 660	310	97	2	(D)			3	1 467	7	1 284
79 Balance of county -----													
80 Real County -----	6	753	117	21	17	4	(D)	2	(D)				
81 Red River County -----	43	12 634	4 836	1 148	358			10	1 400	3	133	5	1 266
82 Clarksville -----	27	8 242	3 144	740	232			8	(D)	1	(D)	2	(D)
83 Balance of county -----	16	4 392	1 692	408	126			2	(D)	2	(D)	3	(D)

Places With 2,500 Inhabitants or More: 1992 -Con.

appendix A. For information on geographic areas followed by ▲, see appendix F]

Selected kind-of-business or operation groups -Con.														
Miscellaneous repair services (SIC 76)		Amusement and recreation services, including motion pictures and museums (SIC 78, 79, 84)		Health services (SIC 80)		Legal services (SIC 81)		Selected educational services (SIC 823, 4, 9)		Social services (SIC 83)		Engineering, accounting, research, management, and related services (except noncommercial research organizations) (SIC 87 ex. 8733)		
Number	Receipts (\$1,000)	Number	Receipts (\$1,000)	Number	Receipts (\$1,000)	Number	Receipts (\$1,000)	Number	Receipts (\$1,000)	Number	Receipts (\$1,000)	Number	Receipts (\$1,000)	
5	1 874	9	1 021	17	12 221	6	(D)	-	-	5	396	11	2 267	1
2	(D)	4	420	12	7 712	4	(D)	-	-	4	(D)	7	1 552	2
-	-	1	(D)	4	(D)	2	(D)	-	-	1	(D)	3	(D)	3
3	(D)	4	(D)	1	(D)	-	-	-	-	-	-	1	(D)	4
51	21 647	51	28 916	232	170 476	74	27 087	4	2 389	37	7 179	155	178 077	5
18	3 869	16	5 680	120	99 537	42	14 065	1	(D)	8	(D)	54	32 690	6
-	-	-	-	-	-	-	-	-	-	-	-	-	-	7
2	(D)	2	(D)	-	(D)	1	(D)	-	-	1	(D)	-	-	8
31	(D)	33	(D)	11	(D)	31	(D)	3	(D)	28	(D)	101	145 387	9
12	2 361	5	639	24	8 758	6	1 421	-	-	2	(D)	7	1 887	10
9	(D)	5	639	24	8 758	6	1 421	-	-	2	(D)	7	1 887	11
3	(D)	-	-	-	-	-	-	-	-	-	-	-	-	12
6	7 503	3	(D)	15	5 651	6	(D)	-	-	3	226	2	(D)	13
1	(D)	2	(D)	7	1 914	5	(D)	-	-	3	226	1	(D)	14
5	(D)	1	(D)	8	3 737	1	(D)	-	-	-	-	1	(D)	15
-	-	-	-	1	(D)	-	-	-	-	-	-	-	-	16
10	3 036	12	2 052	134	106 116	23	7 989	1	(D)	17	4 269	18	3 870	17
9	(D)	12	2 052	129	103 636	23	7 989	1	(D)	17	4 269	17	(D)	18
1	(D)	-	-	5	2 480	-	-	-	-	-	-	1	(D)	19
10	2 490	10	(D)	41	66 904	15	3 930	1	(D)	13	2 472	20	3 701	20
9	(D)	10	(D)	36	65 563	15	3 930	-	-	10	2 454	20	3 701	21
1	(D)	-	-	5	1 341	-	-	1	(D)	3	18	-	-	22
2	(D)	3	(D)	-	-	3	120	-	-	2	(D)	2	(D)	23
5	810	7	1 014	23	8 830	10	3 080	-	-	6	800	11	5 712	24
4	(D)	7	1 014	22	(D)	10	3 080	-	-	5	(D)	10	(D)	25
1	(D)	-	-	1	(D)	-	-	-	-	1	(D)	1	(D)	26
123	64 021	106	51 928	686	538 748	250	179 001	23	(D)	32	(D)	308	149 058	27
1	(D)	-	-	2	(D)	-	-	-	-	-	-	-	-	28
114	60 492	94	(D)	677	535 283	248	(D)	22	(D)	29	8 789	300	147 499	29
4	(D)	2	(D)	5	2 502	1	(D)	1	(D)	1	(D)	3	(D)	30
3	(D)	10	(D)	2	(D)	-	-	-	-	2	(D)	5	(D)	31
10	3 486	3	(D)	14	3 334	4	912	-	-	2	(D)	12	3 531	32
9	(D)	3	(D)	14	3 334	4	912	-	-	2	(D)	12	3 531	33
1	(D)	-	-	-	-	-	-	-	-	-	-	-	-	34
-	-	-	-	-	-	2	(D)	-	-	1	(D)	1	(D)	35
24	8 702	23	3 772	93	42 799	32	14 313	3	(D)	23	(D)	35	8 651	36
6	1 467	3	(D)	12	5 849	2	(D)	-	-	2	(D)	5	447	37
9	2 487	9	1 401	60	22 185	25	12 582	2	(D)	9	(D)	21	4 466	38
-	-	-	-	-	-	-	-	-	-	-	-	-	-	39
4	(D)	7	941	16	12 274	4	548	-	-	6	808	3	(D)	40
5	(D)	4	(D)	5	2 491	1	(D)	1	(D)	6	(D)	6	(D)	41
11	4 220	8	(D)	37	16 026	12	1 439	1	(D)	9	1 458	14	11 843	42
7	1 906	8	(D)	36	(D)	12	1 439	1	(D)	8	(D)	14	11 843	43
4	2 314	-	-	1	(D)	-	-	-	-	1	(D)	-	-	44
5	1 300	4	(D)	19	8 153	11	1 759	-	-	6	425	9	2 504	45
2	(D)	3	(D)	18	(D)	11	1 759	-	-	5	(D)	9	2 504	46
3	(D)	1	(D)	1	(D)	-	-	-	-	1	(D)	-	-	47
7	2 636	26	7 422	76	30 285	19	3 369	2	(D)	21	3 177	30	7 842	48
-	-	2	(D)	1	(D)	-	-	-	-	-	-	-	-	49
2	(D)	10	2 137	59	26 584	17	(D)	1	(D)	12	1 929	19	3 568	50
5	(D)	14	(D)	16	(D)	2	(D)	1	(D)	9	1 248	11	4 274	51
7	1 491	1	(D)	6	1 329	3	(D)	-	-	-	-	3	498	52
4	683	1	(D)	3	(D)	1	(D)	-	-	-	-	1	(D)	53
3	808	-	-	3	(D)	2	(D)	-	-	-	-	2	(D)	54
12	5 156	1	(D)	11	3 857	6	369	-	-	3	(D)	6	551	55
6	(D)	1	(D)	10	(D)	6	369	-	-	2	(D)	5	(D)	56
6	(D)	-	-	1	(D)	-	-	-	-	1	(D)	1	(D)	57
9	1 805	9	1 842	30	10 656	13	1 769	-	-	4	(D)	13	1 807	58
3	341	4	(D)	23	8 570	12	(D)	-	-	3	(D)	10	1 710	59
6	1 464	5	(D)	7	2 086	1	(D)	-	-	1	(D)	3	97	60
50	13 052	51	19 429	302	214 453	117	66 846	9	(D)	18	2 048	120	74 096	61
50	13 052	47	17 900	301	(D)	117	66 846	9	(D)	18	2 048	118	(D)	62
-	-	4	1 529	1	(D)	-	-	-	-	-	-	2	(D)	63
-	-	-	-	2	(D)	-	-	-	-	-	-	5	(D)	64
-	-	-	-	2	(D)	-	-	-	-	-	-	4	(D)	65
2	(D)	4	1 353	1	(D)	2	(D)	-	-	1	(D)	2	(D)	66
24	5 335	25	4 647	107	38 534	16	5 683	4	(D)	20	4 514	56	12 140	67
19	4 531	17	3 253	87	(D)	11	4 964	3	(D)	11	2 904	48	(D)	68
3	(D)	3	(D)	20	(D)	5	719	-	-	6	(D)	5	(D)	69
2	(D)	5	(D)	-	-	-	-	1	(D)	3	(D)	3	(D)	70
6	1 137	-	-	3	(D)	1	(D)	-	-	2	(D)	3	214	71
6	1 137	-	-	3	(D)	1	(D)	-	-	2	(D)	3	214	72
-	-	-	-	-	-	-	-	-	-	-	-	-	-	73
-	-	-	-	-	-	-	-	-	-	-	-	-	-	74
1	(D)	2	(D)	11	8 599	5	587	1	(D)	-	-	5	354	75
-	-	1	(D)	6	5 253	5	587	1	(D)	-	-	3	(D)	76
1	(D)	1	(D)	5	3 346	-	-	-	-	-	-	2	(D)	77

SERVICE INDUSTRIES—GEOGRAPHIC AREA SERIES

TEXAS TX-39

Table 4. Summary Statistics for Firms Subject to Federal Income Tax for Counties and for

[Includes only establishments with payroll. For meaning of abbreviations and symbols, see introductory text. For explanation of terms and comparability of 1987 and 1992 censuses, see

Geographic area	Establishments (number)	Receipts (\$1,000)	Annual payroll (\$1,000)	First-quarter payroll (\$1,000)	Paid employees for pay period including March 12 (number)	Selected kind-of-business or operation groups							
						Hotels, rooming houses, camps, and other lodging places (except membership lodging) (SIC 70 ex. 704)		Personal services (SIC 72)		Business services (SIC 73)		Automotive repair, services, and parking (SIC 75)	
						Number	Receipts (\$1,000)	Number	Receipts (\$1,000)	Number	Receipts (\$1,000)	Number	Receipts (\$1,000)
1 Reeves County -----	65	26 224	10 218	2 365	738	5	2 553	9	837	6	7 437	10	1 500
2 Pecos -----	61	25 913	10 080	2 337	728	4	(D)	9	837	5	(D)	9	(D)
3 Balance of county -----	4	311	138	28	10	1	(D)	-	-	1	(D)	1	(D)
4 Refugio County -----	25	4 983	1 837	420	112	2	(D)	4	(D)	3	(D)	1	(D)
5 Refugio -----	22	(D)	(D)	(D)	CC	2	(D)	3	(D)	3	(D)	1	(D)
6 Balance of county -----	3	(D)	(D)	(D)	AA	-	-	1	(D)	-	-	-	-
7 Roberts County -----	-	-	-	-	-	-	-	-	-	-	-	-	-
8 Robertson County -----	40	11 901	4 931	1 169	424	3	(D)	6	777	2	(D)	4	548
9 Hearne -----	23	6 880	2 846	658	220	3	(D)	3	619	2	(D)	3	(D)
10 Balance of county -----	17	5 021	2 085	511	204	-	-	3	158	-	-	1	(D)
11 Rockwall County -----	188	56 932	20 659	4 651	1 127	3	545	19	2 854	34	9 808	19	4 617
12 Dallas (part) ▲ -----	-	-	-	-	-	-	-	-	-	-	-	-	-
13 Garland (part) ▲ -----	-	-	-	-	-	-	-	-	-	-	-	-	-
14 Rockwall -----	149	48 890	18 118	4 058	1 003	2	(D)	14	2 297	24	7 242	13	3 654
15 Rowlett (part) ▲ -----	6	2 605	647	168	15	-	-	-	-	2	(D)	1	(D)
16 Wylie (part) ▲ -----	-	-	-	-	-	-	-	-	-	-	-	-	-
17 Balance of county -----	33	5 437	1 894	425	109	1	(D)	5	557	8	(D)	5	(D)
18 Runnels County -----	48	10 125	3 507	845	303	1	(D)	6	1 197	1	(D)	5	1 122
19 Ballinger -----	23	5 706	2 367	565	174	1	(D)	2	(D)	-	(D)	3	(D)
20 Winters -----	19	3 765	997	249	116	-	-	3	(D)	1	(D)	2	(D)
21 Balance of county -----	6	654	143	31	13	-	-	1	(D)	-	-	-	-
22 Rusk County -----	180	63 602	19 797	4 408	1 327	6	919	21	4 120	14	5 479	18	3 213
23 Henderson -----	124	47 693	12 613	2 792	884	5	(D)	14	3 928	11	(D)	13	2 172
24 Kilgore (part) ▲ -----	17	5 566	2 082	515	133	-	-	1	(D)	-	(D)	1	(D)
25 Balance of county -----	39	10 343	5 102	1 101	310	1	(D)	6	(D)	3	(D)	4	(D)
26 Sabine County -----	26	8 810	3 452	691	263	7	1 923	1	(D)	2	(D)	1	(D)
27 San Augustine County -----	30	8 694	3 376	810	291	2	(D)	5	821	2	(D)	4	721
28 San Jacinto County -----	34	7 080	2 847	670	186	1	(D)	3	(D)	6	437	1	(D)
29 San Patricio County -----	225	82 804	28 816	7 617	1 810	13	1 361	24	3 289	24	14 621	20	3 554
30 Aransas Pass (part) ▲ -----	56	27 844	10 049	2 538	579	7	(D)	8	1 427	4	(D)	4	(D)
31 Corpus Christi (part) ▲ -----	1	(D)	(D)	(D)	AA	-	-	-	-	-	-	-	-
32 Ingleside -----	21	17 377	4 748	1 636	208	-	-	1	(D)	2	(D)	1	(D)
33 Mathis -----	19	3 858	1 088	239	106	1	(D)	3	(D)	-	(D)	1	(D)
34 Portland (part) ▲ -----	53	(D)	(D)	(D)	EE	2	(D)	5	510	10	3 787	4	1 452
35 Sinton -----	37	6 004	1 874	468	162	2	(D)	5	395	2	(D)	3	(D)
36 Taft -----	11	3 665	1 708	432	138	-	-	1	(D)	-	(D)	3	(D)
37 Balance of county -----	27	6 909	2 065	607	193	1	(D)	1	(D)	6	(D)	4	161
38 San Saba County -----	24	4 512	1 553	365	158	-	-	5	659	1	(D)	2	(D)
39 San Saba -----	22	(D)	(D)	(D)	CC	-	-	5	659	1	(D)	2	(D)
40 Balance of county -----	2	(D)	(D)	(D)	AA	-	-	-	-	-	-	-	-
41 Schleicher County -----	13	1 522	268	60	25	1	(D)	1	(D)	1	(D)	3	620
42 Scurry County -----	101	24 129	8 145	1 819	653	3	1 685	13	2 046	14	4 163	11	3 011
43 Snyder -----	96	23 528	8 081	1 806	640	3	1 685	12	(D)	13	(D)	10	(D)
44 Balance of county -----	5	601	64	13	13	-	-	1	(D)	1	(D)	1	(D)
45 Shackelford County -----	17	5 640	2 922	478	139	-	-	3	(D)	-	(D)	2	(D)
46 Shelby County -----	94	32 496	10 012	2 363	684	4	1 547	10	1 845	7	602	13	2 325
47 Center -----	70	29 143	9 339	2 231	623	3	(D)	5	1 182	6	(D)	7	1 563
48 Balance of county -----	24	3 353	673	132	61	1	(D)	5	663	1	(D)	6	762
49 Sherman County -----	8	875	144	38	16	1	(D)	2	(D)	-	-	3	304
50 Smith County -----	1 318	652 131	240 701	54 258	10 605	26	(D)	114	33 087	171	69 896	135	41 140
51 Tyler -----	1 135	605 992	223 304	50 487	9 616	21	15 239	103	31 404	145	65 874	106	36 333
52 Whitehouse -----	8	5 021	3 821	239	30	-	-	-	-	1	(D)	1	(D)
53 Balance of county -----	175	41 118	13 576	3 532	959	5	(D)	11	1 683	25	(D)	28	(D)
54 Somervell County -----	35	30 235	12 827	3 855	919	5	1 295	6	521	2	(D)	2	(D)
55 Starr County -----	93	21 889	6 799	1 245	604	4	(D)	10	1 372	3	(D)	22	2 231
56 Roma -----	15	1 618	393	90	46	-	-	3	(D)	-	(D)	3	203
57 Balance of county -----	78	20 271	6 406	1 155	558	4	(D)	7	(D)	3	(D)	19	2 028
58 Stephens County -----	54	11 545	3 657	792	307	2	(D)	5	759	5	139	6	953
59 Breckenridge -----	50	11 016	3 523	765	293	2	(D)	5	759	5	139	4	(D)
60 Balance of county -----	4	529	134	27	14	-	-	-	-	-	-	2	(D)
61 Sterling County -----	5	404	222	54	12	-	-	-	-	-	-	-	-
62 Stonewall County -----	7	1 870	905	205	58	1	(D)	-	-	1	(D)	1	(D)
63 Sutton County -----	23	5 124	1 083	294	105	2	(D)	1	(D)	3	(D)	3	817
64 Sonora -----	22	(D)	(D)	(D)	CC	2	(D)	1	(D)	2	(D)	3	817
65 Balance of county -----	1	(D)	(D)	(D)	AA	-	-	-	-	1	(D)	-	-
66 Swisher County -----	39	6 272	2 306	525	183	-	-	6	588	4	369	6	806
67 Tulia -----	33	5 651	2 197	504	172	-	-	4	(D)	4	369	4	(D)
68 Balance of county -----	6	621	109	21	11	-	-	2	(D)	-	-	2	(D)
69 Tarrant County -----	9 200	5 584 478	2 090 045	461 044	97 220	112	(D)	1 046	262 959	1 593	1 274 914	919	404 679
70 Arlington -----	2 104	1 267 602	479 583	99 354	23 621	28	52 167	252	55 999	432	284 655	178	79 674
71 Azle (part) ▲ -----	65	15 575	5 435	1 362	426	-	-	9	(D)	7	1 733	6	(D)
72 Bedford -----	441	254 753	101 634	21 769	4 243	3	8 554	59	13 937	70	43 912	12	4 195
73 Benbrook -----	152	63 558	23 233	5 021	1 212	1	(D)	25	5 848	13	2 585	6	975
74 Burleson (part) ▲ -----	9	2 004	703	167	35	-	-	1	(D)	1	(D)	2	(D)
75 Colleyville -----	88	21 765	7 379	1 612	372	-	-	12	3 784	16	3 711	9	2 996
76 Crowley (part) ▲ -----	31	5 848	2 177	466	110	-	-	9	692	3	(D)	4	759
77 Edgecliff -----	4	312	90	27	21	-	-	-	-	2	(D)	-	-
78 Euless -----	234	208 731	93 660	18 399	3 642	7	2 587	15	12 336	59	123 641	31	10 092
79 Everman -----	30	15 449	5 021	1 417	557	-	-	4	2 240	7	2 400	4	1 329

Places With 2,500 Inhabitants or More: 1992 —Con.

appendix A. For information on geographic areas followed by ▲, see appendix F]

Selected kind-of-business or operation groups —Con.													
Miscellaneous repair services (SIC 76)		Amusement and recreation services, including motion pictures and museums (SIC 78, 79, 84)		Health services (SIC 80)		Legal services (SIC 81)		Selected educational services (SIC 823, 4, 9)		Social services (SIC 83)		Engineering, accounting, research, management, and related services (except noncommercial research organizations) (SIC 87 ex. 8733)	
Number	Receipts (\$1,000)	Number	Receipts (\$1,000)	Number	Receipts (\$1,000)	Number	Receipts (\$1,000)	Number	Receipts (\$1,000)	Number	Receipts (\$1,000)	Number	Receipts (\$1,000)
3	(D)	3	(D)	15	3 730	5	1 045	—	—	—	—	9	7 859
3	(D)	2	(D)	15	3 730	5	1 045	—	—	—	—	9	7 859
—	—	1	(D)	—	—	—	—	—	—	—	—	—	—
2	(D)	4	127	5	1 916	1	(D)	—	—	—	—	3	1 160
1	(D)	3	(D)	5	1 916	1	(D)	—	—	—	—	3	1 160
1	(D)	1	(D)	—	—	—	—	—	—	—	—	—	—
—	—	—	—	—	—	—	—	—	—	—	—	—	—
3	(D)	3	246	13	7 186	3	725	—	—	1	(D)	2	(D)
1	(D)	1	(D)	6	3 560	2	(D)	—	—	1	(D)	1	(D)
2	(D)	2	(D)	7	3 626	1	(D)	—	—	—	—	1	(D)
4	596	19	6 633	39	19 441	12	2 997	2	(D)	9	(D)	26	7 429
—	—	—	—	—	—	—	—	—	—	—	—	—	—
3	(D)	14	6 445	34	16 536	12	2 997	2	(D)	8	1 369	22	7 047
—	—	—	—	2	(D)	—	—	—	—	—	—	—	—
1	(D)	5	188	3	(D)	—	—	—	—	1	(D)	4	382
3	(D)	5	277	14	5 494	5	372	—	—	3	(D)	5	409
—	—	2	(D)	7	3 385	4	(D)	—	—	1	(D)	3	(D)
1	(D)	2	(D)	7	2 109	1	(D)	—	—	1	(D)	1	(D)
2	(D)	1	(D)	—	—	—	—	—	—	1	(D)	1	(D)
8	1 279	9	1 532	53	24 599	15	15 197	—	—	13	1 072	23	6 192
4	862	6	(D)	33	15 999	14	(D)	—	—	8	457	16	5 715
—	—	—	—	12	4 841	1	(D)	—	—	—	—	2	(D)
4	417	3	(D)	8	3 759	—	—	—	—	5	615	5	(D)
1	(D)	1	(D)	6	4 215	3	320	—	—	1	(D)	2	(D)
2	(D)	1	(D)	8	4 292	3	(D)	—	—	1	(D)	2	(D)
4	353	3	(D)	6	1 561	3	277	—	—	2	(D)	4	(D)
13	2 916	14	3 581	65	38 847	19	2 281	2	(D)	7	(D)	23	11 417
2	(D)	3	(D)	16	(D)	5	376	—	—	1	(D)	6	(D)
—	—	1	(D)	—	—	—	—	—	—	—	—	—	—
1	(D)	1	(D)	9	1 843	1	(D)	—	—	2	(D)	3	(D)
2	(D)	3	209	5	2 263	1	(D)	—	—	2	(D)	1	(D)
3	(D)	3	(D)	18	6 613	3	(D)	2	(D)	—	—	3	(D)
—	—	2	(D)	9	2 674	8	1 322	—	—	1	(D)	5	719
5	1 156	1	(D)	4	2 939	—	—	—	—	1	(D)	2	(D)
3	439	1	(D)	5	(D)	3	(D)	—	—	—	—	3	(D)
2	(D)	1	(D)	5	(D)	3	(D)	—	—	1	(D)	2	(D)
1	(D)	—	—	—	—	—	—	—	—	1	(D)	2	(D)
3	(D)	—	—	—	—	1	(D)	1	(D)	—	—	1	(D)
15	3 331	7	1 787	20	6 254	6	863	—	—	4	111	8	878
14	(D)	6	(D)	20	6 254	6	863	—	—	4	111	8	878
1	(D)	1	(D)	—	—	—	—	—	—	—	—	—	—
1	(D)	1	(D)	4	1 545	1	(D)	—	—	—	—	5	(D)
9	1 747	6	(D)	22	16 495	11	4 417	—	—	3	(D)	9	1 545
7	(D)	5	(D)	19	16 327	11	4 417	—	—	2	(D)	5	310
2	(D)	1	(D)	3	168	—	—	—	—	1	(D)	4	1 235
1	(D)	—	—	1	(D)	—	—	—	—	—	—	—	—
55	21 413	67	16 192	411	227 785	125	65 197	6	2 631	38	6 168	161	151 354
35	16 919	52	13 344	376	211 992	120	(D)	6	2 631	27	4 588	139	145 692
—	—	1	(D)	1	(D)	2	(D)	—	—	1	(D)	1	(D)
20	4 494	14	(D)	34	(D)	3	(D)	—	—	10	(D)	21	(D)
—	—	5	545	8	1 755	2	(D)	—	—	—	—	5	(D)
6	745	7	907	15	7 417	15	3 256	—	—	4	(D)	7	1 577
1	(D)	4	202	2	(D)	1	(D)	—	—	1	(D)	—	—
5	(D)	3	705	13	(D)	14	(D)	—	—	3	(D)	7	1 577
4	513	3	493	12	5 992	5	520	—	—	2	(D)	9	1 496
3	(D)	2	(D)	12	5 992	5	520	—	—	2	(D)	9	1 496
1	(D)	1	(D)	—	—	—	—	—	—	—	—	—	—
—	—	1	(D)	1	(D)	1	(D)	—	—	1	(D)	1	(D)
1	(D)	1	(D)	1	(D)	—	—	—	—	1	(D)	—	—
4	(D)	2	(D)	4	1 030	2	(D)	—	—	—	—	2	(D)
4	(D)	2	(D)	4	1 030	2	(D)	—	—	—	—	2	(D)
—	—	—	—	—	—	—	—	—	—	—	—	—	—
2	(D)	5	448	10	2 617	2	(D)	1	(D)	—	—	3	(D)
1	(D)	4	(D)	10	2 617	2	(D)	1	(D)	—	—	3	(D)
1	(D)	1	(D)	—	—	—	—	—	—	—	—	—	—
308	197 185	442	364 939	2 474	1 804 675	678	369 657	95	(D)	327	85 729	1 155	579 032
62	36 751	108	164 341	540	390 178	112	51 176	20	11 797	84	22 675	272	110 913
4	1 185	6	(D)	20	(D)	4	520	—	—	4	511	5	1 036
6	2 360	11	6 953	160	133 852	31	10 070	2	(D)	20	12 693	65	17 782
4	461	12	7 799	56	37 336	1	(D)	5	1 072	7	1 375	21	5 909
1	(D)	—	—	1	(D)	1	(D)	—	—	—	—	2	(D)
1	(D)	6	887	23	7 123	1	(D)	2	(D)	2	(D)	14	2 324
2	(D)	—	—	6	1 542	—	—	—	—	3	452	4	(D)
—	—	—	—	—	—	—	—	—	—	1	(D)	—	—
5	2 225	12	6 177	64	43 337	2	(D)	2	(D)	8	1 832	27	5 647
1	(D)	4	275	3	705	—	—	1	(D)	1	(D)	5	7 765

Places With 2,500 Inhabitants or More: 1992 —Con.

appendix A. For information on geographic areas followed by ▲, see appendix F]

Selected kind-of-business or operation groups —Con.													
Miscellaneous repair services (SIC 76)		Amusement and recreation services, including motion pictures and museums (SIC 78, 79, 84)		Health services (SIC 80)		Legal services (SIC 81)		Selected educational services (SIC 823, 4, 9)		Social services (SIC 83)		Engineering, accounting, research, management, and related services (except noncommercial research organizations) (SIC 87 ex. 8733)	
Number	Receipts (\$1,000)	Number	Receipts (\$1,000)	Number	Receipts (\$1,000)	Number	Receipts (\$1,000)	Number	Receipts (\$1,000)	Number	Receipts (\$1,000)	Number	Receipts (\$1,000)
—	—	—	—	—	—	1	(D)	—	—	—	—	—	—
3	562	—	—	4	(D)	—	—	—	—	3	343	1	(D)
111	108 528	153	114 463	1 212	882 107	450	287 567	42	34 372	106	26 652	528	351 458
12	17 012	6	5 199	16	14 047	—	—	2	(D)	1	(D)	8	4 554
6	(D)	10	4 398	62	43 208	6	(D)	2	(D)	9	2 376	27	(D)
22	8 041	14	10 145	17	14 035	10	3 442	—	—	9	(D)	13	3 447
16	3 196	21	9 131	93	58 763	36	10 041	9	(D)	13	1 765	59	26 788
3	643	6	1 130	16	6 599	1	(D)	—	—	4	(D)	8	924
1	(D)	3	(D)	3	896	—	—	—	—	1	(D)	—	(D)
—	—	1	(D)	11	6 768	2	(D)	—	—	2	(D)	1	(D)
8	2 427	6	4 114	20	18 239	1	(D)	—	—	4	(D)	13	(D)
5	1 740	13	8 839	56	82 244	4	326	2	(D)	12	2 031	14	3 055
4	635	2	(D)	8	5 863	1	(D)	1	(D)	3	567	12	3 875
3	200	6	2 073	8	2 915	—	—	—	—	3	(D)	2	(D)
5	488	4	(D)	7	1 281	1	(D)	—	—	2	(D)	3	318
—	—	2	(D)	2	(D)	1	(D)	—	—	1	(D)	3	(D)
—	—	—	—	1	(D)	—	—	—	—	—	—	1	(D)
4	965	10	3 799	11	3 328	—	—	—	—	8	1 245	1	(D)
2	(D)	6	1 386	11	(D)	—	—	—	—	2	(D)	6	(D)
17	6 348	20	6 631	43	(D)	12	2 405	4	(D)	15	4 673	39	(D)
52	16 853	52	12 938	265	215 972	68	25 410	7	(D)	26	5 410	108	35 022
49	(D)	47	11 385	262	(D)	68	25 410	6	(D)	23	(D)	105	(D)
3	(D)	5	1 553	3	(D)	—	—	1	(D)	3	(D)	3	(D)
—	—	—	—	—	—	1	(D)	—	—	—	—	—	—
3	(D)	5	542	17	6 486	7	1 543	1	(D)	3	(D)	6	2 009
2	(D)	5	542	17	6 486	7	1 543	1	(D)	3	(D)	6	2 009
1	(D)	—	—	—	—	—	—	—	—	—	—	—	—
1	(D)	—	—	2	(D)	2	(D)	—	—	1	(D)	1	(D)
11	3 039	13	2 999	56	30 209	10	2 042	—	—	12	1 265	14	3 010
10	(D)	13	2 999	52	28 430	10	2 042	—	—	11	(D)	12	(D)
1	(D)	—	—	4	1 779	—	—	—	—	1	(D)	2	(D)
34	11 223	28	10 180	152	149 599	51	20 806	6	1 160	29	5 847	65	22 593
34	11 223	28	10 180	151	(D)	51	20 806	6	1 160	29	5 847	63	(D)
—	—	—	—	1	(D)	—	—	—	—	—	—	2	(D)
178	115 896	310	158 605	1 246	1 002 670	668	542 785	84	26 821	201	43 990	1 084	910 452
150	(D)	242	(D)	1 119	946 171	630	(D)	67	22 335	162	(D)	898	771 995
—	—	—	—	2	(D)	—	—	—	—	—	—	—	(D)
—	—	1	(D)	—	—	—	—	—	—	—	—	—	(D)
1	(D)	3	(D)	4	878	—	—	—	—	1	(D)	3	(D)
—	—	—	—	—	—	—	—	—	—	—	—	2	(D)
—	—	7	5 863	22	7 069	5	(D)	3	(D)	6	3 108	28	10 121
27	14 718	57	32 502	99	(D)	33	11 766	14	(D)	32	8 153	152	126 868
2	(D)	8	2 493	5	2 193	4	938	—	—	3	(D)	6	1 478
1	(D)	3	605	4	(D)	3	(D)	—	—	2	(D)	4	(D)
1	(D)	5	1 888	1	(D)	3	(D)	—	—	1	(D)	2	(D)
2	(D)	3	(D)	13	5 537	5	713	—	—	4	262	1	(D)
1	(D)	2	(D)	12	(D)	5	713	—	—	1	(D)	1	(D)
1	(D)	1	(D)	1	(D)	—	—	—	—	3	(D)	—	(D)
5	818	9	470	17	8 760	9	1 746	—	—	3	(D)	5	(D)
2	(D)	4	279	12	5 725	9	1 746	—	—	—	—	2	(D)
—	—	1	(D)	1	(D)	—	—	—	—	—	—	—	(D)
3	(D)	4	(D)	4	(D)	—	—	—	—	3	(D)	3	(D)
1	(D)	—	—	2	(D)	—	—	—	—	2	(D)	—	(D)
9	1 267	6	1 117	27	10 546	11	2 206	—	—	6	(D)	13	3 910
8	(D)	4	(D)	27	10 546	11	2 206	—	—	6	(D)	11	(D)
1	(D)	2	(D)	—	—	—	—	—	—	—	—	2	(D)
8	673	10	2 341	31	15 923	12	2 986	2	(D)	6	(D)	18	2 161
8	673	10	2 341	31	15 923	11	(D)	2	(D)	6	(D)	18	2 161
—	—	—	—	—	—	1	(D)	—	—	—	—	—	(D)
10	4 139	16	1 168	39	22 042	11	1 922	2	(D)	8	2 451	13	1 609
1	(D)	2	(D)	12	6 676	9	(D)	—	—	2	(D)	5	287
2	(D)	3	(D)	13	7 727	—	—	—	—	—	—	—	(D)
1	(D)	4	318	6	3 128	1	(D)	—	—	1	(D)	2	(D)
6	(D)	7	325	8	4 511	1	(D)	2	(D)	5	(D)	6	(D)
37	14 182	40	11 587	190	162 228	38	20 612	1	(D)	10	(D)	58	18 507
32	10 601	36	(D)	190	162 228	38	20 612	1	(D)	8	(D)	57	(D)
5	3 581	4	(D)	—	—	—	—	—	—	2	(D)	1	(D)
9	2 679	13	7 298	62	25 894	14	3 757	2	(D)	11	(D)	19	3 781
6	(D)	13	7 298	61	(D)	14	3 757	2	(D)	10	(D)	17	(D)
3	(D)	—	—	1	(D)	—	—	—	—	1	(D)	2	(D)
4	898	6	963	9	4 322	6	(D)	1	(D)	6	692	10	(D)
2	(D)	1	(D)	4	2 513	2	(D)	—	—	1	(D)	1	(D)
—	—	—	—	—	—	—	—	—	—	2	(D)	1	(D)
2	(D)	5	(D)	5	1 809	4	(D)	1	(D)	3	481	8	527
9	2 512	5	(D)	10	2 688	5	532	—	—	—	—	8	2 917
4	(D)	5	(D)	9	(D)	5	532	—	—	—	—	8	2 917
5	(D)	—	—	1	(D)	—	—	—	—	—	—	—	(D)
16	4 523	11	2 135	33	23 082	8	3 972	—	—	5	(D)	18	5 301
11	3 047	9	(D)	31	(D)	8	3 972	—	—	4	(D)	18	5 301
5	1 476	2	(D)	2	(D)	—	—	—	—	1	(D)	—	(D)

Table 4. Summary Statistics for Firms Subject to Federal Income Tax for Counties and for

[Includes only establishments with payroll. For meaning of abbreviations and symbols, see introductory text. For explanation of terms and comparability of 1987 and 1992 censuses, see

	Geographic area	Estab- lish- ments (number)	Receipts (\$1,000)	Annual payroll (\$1,000)	First- quarter payroll (\$1,000)	Paid employees for pay period including March 12 (number)	Selected kind-of-business or operation groups							
							Hotels, rooming houses, camps, and other lodging places (except membership lodging) (SIC 70 ex. 704)		Personal services (SIC 72)		Business services (SIC 73)		Automotive repair, services, and parking (SIC 75)	
							Number	Receipts (\$1,000)	Number	Receipts (\$1,000)	Number	Receipts (\$1,000)	Number	Receipts (\$1,000)
1	Webb County -----	669	293 903	92 657	20 360	6 306	25	(D)	65	12 528	101	42 230	100	27 320
2	Laredo -----	664	289 886	91 436	20 101	6 242	24	(D)	65	12 528	101	42 230	100	27 320
3	Rio Bravo ▲-----	—	—	—	—	—	—	—	—	—	—	—	—	—
4	Balance of county -----	5	4 017	1 221	259	64	1	(D)	—	—	—	—	—	—
5	Wharton County -----	204	98 797	32 040	7 563	1 635	6	1 089	27	3 605	16	3 351	30	4 542
6	El Campo -----	92	29 315	8 219	2 294	574	3	(D)	14	1 919	6	2 258	14	1 394
7	Wharton -----	75	64 287	22 551	5 003	985	2	(D)	10	1 385	4	806	12	2 531
8	Balance of county -----	37	5 195	1 270	266	76	1	(D)	3	301	6	287	4	617
9	Wheeler County -----	25	8 654	2 610	581	221	3	(D)	4	646	2	(D)	2	(D)
10	Wichita County -----	843	401 576	144 211	30 820	8 091	12	(D)	88	(D)	121	(D)	88	20 024
11	Burkburnett -----	35	8 835	2 241	609	193	—	5	563	—	—	—	6	2 000
12	Electra -----	7	1 837	778	171	56	—	1	(D)	—	—	(D)	2	(D)
13	Iowa Park -----	29	6 740	2 470	587	217	—	4	(D)	—	—	(D)	9	2 315
14	Wichita Falls (part) ▲-----	742	377 228	137 019	29 015	7 482	12	(D)	77	26 863	116	59 757	64	14 320
15	Balance of county -----	30	6 936	1 703	438	143	—	1	(D)	—	3	(D)	7	(D)
16	Wilbarger County -----	92	23 594	8 574	2 012	610	7	1 816	9	2 097	4	(D)	14	2 874
17	Vernon -----	89	(D)	(D)	(D)	FF	6	(D)	9	2 097	3	(D)	14	2 874
18	Balance of county -----	3	(D)	(D)	(D)	AA	1	(D)	—	—	1	(D)	—	—
19	Willacy County -----	41	9 552	3 297	1 031	207	4	245	3	(D)	2	(D)	8	1 079
20	Raymondville-----	34	8 025	2 741	812	176	1	(D)	3	(D)	—	(D)	7	(D)
21	Balance of county -----	7	1 527	556	219	31	3	(D)	—	—	2	(D)	1	(D)
22	Williamson County -----	769	260 846	87 791	20 547	5 300	11	4 798	90	19 378	125	32 252	92	25 171
23	Austin (part) ▲-----	67	25 449	9 253	2 123	648	1	(D)	13	2 360	8	2 336	7	2 757
24	Cedar Park (part) ▲-----	54	(D)	(D)	(D)	EE	—	6	555	7	2 753	13	(D)	(D)
25	Georgetown -----	147	39 481	13 801	3 186	977	4	2 108	16	3 628	21	3 340	8	2 374
26	Leander (part) ▲-----	10	(D)	(D)	(D)	BB	—	—	—	1	(D)	(D)	1	(D)
27	Round Rock (part) ▲-----	246	104 768	34 354	7 927	1 692	2	(D)	29	6 200	41	(D)	33	(D)
28	Taylor -----	70	19 824	6 814	1 627	463	3	(D)	12	2 983	7	1 085	8	1 759
29	Balance of county -----	175	55 395	18 738	4 377	1 130	1	(D)	14	3 652	40	12 271	22	4 506
30	Wilson County -----	71	10 580	3 559	967	312	1	(D)	15	1 321	2	(D)	16	1 819
31	Floresville -----	35	5 712	1 812	418	122	1	(D)	6	694	—	(D)	6	928
32	Balance of county -----	36	4 868	1 747	549	190	—	—	9	627	2	(D)	10	891
33	Winkler County -----	38	9 960	2 784	689	194	1	(D)	5	970	9	2 032	3	(D)
34	Kermit -----	33	8 552	2 425	615	174	1	(D)	5	970	7	(D)	2	(D)
35	Monahans (part) ▲-----	—	—	—	—	—	—	—	—	—	—	—	—	—
36	Balance of county -----	5	1 408	359	74	20	—	—	—	—	2	(D)	1	(D)
37	Wise County -----	141	50 802	20 783	4 791	1 317	6	(D)	17	2 401	20	17 432	21	3 578
38	Bridgeport -----	39	27 137	11 974	2 962	781	1	(D)	3	(D)	6	(D)	7	954
39	Decatur -----	57	14 253	4 814	1 081	327	3	(D)	9	1 369	7	1 151	6	942
40	Balance of county -----	45	9 412	3 995	748	209	2	(D)	5	(D)	7	(D)	8	1 682
41	Wood County -----	146	29 081	11 472	2 645	879	7	1 055	28	2 491	10	1 157	13	1 507
42	Mineola -----	54	10 612	4 640	1 146	364	2	(D)	14	729	4	411	3	338
43	Winnsboro (part) ▲-----	39	6 188	2 261	436	144	1	(D)	7	638	2	(D)	3	348
44	Balance of county -----	53	12 281	4 571	1 063	371	4	(D)	7	1 124	4	(D)	7	821
45	Yoakum County -----	44	13 859	4 545	1 166	235	1	(D)	5	340	10	5 136	3	265
46	Denver City -----	41	13 550	4 479	1 156	230	—	—	5	340	10	5 136	3	265
47	Balance of county -----	3	309	66	10	5	1	(D)	—	—	—	—	—	—
48	Young County -----	130	33 293	12 140	3 051	962	3	1 649	16	2 076	10	3 661	17	2 505
49	Graham -----	87	24 144	9 433	2 303	763	2	(D)	12	1 578	6	(D)	13	1 896
50	Olney -----	32	6 453	2 401	653	172	—	—	3	(D)	1	(D)	4	609
51	Balance of county -----	11	2 696	306	95	27	1	(D)	1	(D)	3	(D)	—	—
52	Zapata County -----	29	3 729	609	136	67	9	1 768	3	72	1	(D)	4	199
53	Zavala County -----	15	1 987	699	154	41	1	(D)	2	(D)	—	—	1	(D)
54	Crystal City -----	14	(D)	(D)	(D)	BB	1	(D)	1	(D)	—	—	1	(D)
55	Balance of county -----	1	(D)	(D)	(D)	AA	—	—	1	(D)	—	—	—	—

Places With 2,500 Inhabitants or More: 1992 —Con.

appendix A. For information on geographic areas followed by ▲, see appendix F]

Selected kind-of-business or operation groups —Con.														
Miscellaneous repair services (SIC 76)		Amusement and recreation services, including motion pictures and museums (SIC 78, 79, 84)		Health services (SIC 80)		Legal services (SIC 81)		Selected educational services (SIC 823, 4, 9)		Social services (SIC 83)		Engineering, accounting, research, management, and related services (except noncommercial research organizations) (SIC 87 ex. 8733)		
Number	Receipts (\$1,000)	Number	Receipts (\$1,000)	Number	Receipts (\$1,000)	Number	Receipts (\$1,000)	Number	Receipts (\$1,000)	Number	Receipts (\$1,000)	Number	Receipts (\$1,000)	
36	12 870	34	9 913	144	107 201	63	19 936	5	(D)	19	2 697	74	24 877	1
34	(D)	33	(D)	144	107 201	63	19 936	5	(D)	19	2 697	73	(D)	2
—	(D)	1	(D)	—	—	—	—	—	—	—	—	1	(D)	3
2	(D)	—	—	—	—	—	—	—	—	—	—	—	—	4
21	6 411	12	1 802	45	69 041	16	3 481	1	(D)	7	(D)	22	4 869	5
11	3 330	4	(D)	19	13 564	8	2 136	1	(D)	3	(D)	8	2 845	6
2	(D)	5	977	22	54 599	7	(D)	—	—	2	(D)	9	1 519	7
8	(D)	3	(D)	4	878	1	(D)	—	—	2	(D)	5	505	8
—	—	1	(D)	9	3 561	2	(D)	—	—	—	—	2	(D)	9
56	21 447	51	18 151	220	175 539	73	(D)	9	(D)	31	(D)	92	(D)	10
1	(D)	5	351	10	3 141	1	(D)	—	—	3	(D)	4	1 989	11
—	—	—	—	1	(D)	1	(D)	—	—	1	(D)	—	—	12
3	(D)	2	(D)	5	(D)	1	(D)	—	—	3	(D)	1	—	13
45	18 069	38	15 925	203	168 472	70	25 154	8	(D)	22	3 374	85	32 586	14
7	2 184	6	(D)	1	(D)	—	—	1	(D)	2	(D)	2	(D)	15
5	734	4	197	29	11 960	5	930	1	(D)	4	271	10	1 614	16
5	734	4	197	29	11 960	5	930	5	—	4	271	10	1 614	17
—	—	—	—	—	—	—	—	1	(D)	—	—	—	—	18
1	(D)	3	133	9	4 597	4	1 450	—	—	2	(D)	4	545	19
1	(D)	3	133	9	4 597	3	(D)	—	—	2	(D)	4	545	20
—	—	—	—	—	—	1	(D)	—	—	—	—	—	—	21
36	14 960	35	9 613	174	108 638	34	6 329	5	(D)	59	13 350	96	23 158	22
2	(D)	3	(D)	20	8 412	1	(D)	—	—	3	(D)	9	3 981	23
3	(D)	2	(D)	13	3 395	—	—	1	(D)	3	801	6	(D)	24
8	4 513	7	2 315	37	12 521	15	1 982	3	1 033	7	(D)	19	3 924	25
—	—	—	—	2	(D)	—	—	—	—	4	806	1	(D)	26
11	1 203	9	4 048	63	52 289	10	3 200	1	(D)	14	2 861	29	(D)	27
5	1 361	5	744	12	8 706	8	(D)	—	—	6	1 038	4	(D)	28
7	(D)	9	1 712	27	(D)	—	—	—	—	22	(D)	28	2 866	29
4	291	4	(D)	15	4 932	4	644	—	—	3	(D)	7	470	30
—	—	3	(D)	10	2 688	4	644	—	—	1	(D)	4	371	31
4	291	1	(D)	5	2 244	—	—	—	—	2	(D)	3	99	32
6	1 860	2	(D)	6	2 580	4	1 479	—	—	—	—	2	(D)	33
5	(D)	1	(D)	6	2 580	4	1 479	—	—	—	—	2	(D)	34
—	—	—	—	—	—	—	—	—	—	—	—	—	—	35
1	(D)	1	(D)	—	—	—	—	—	—	—	—	—	—	36
8	1 919	14	2 354	28	17 161	7	2 729	—	—	9	635	10	1 980	37
4	(D)	3	474	8	8 801	1	(D)	—	—	2	(D)	4	(D)	38
—	—	5	737	14	6 907	5	(D)	—	—	4	329	4	(D)	39
4	(D)	6	1 143	6	1 453	1	(D)	—	—	3	(D)	2	(D)	40
6	538	10	1 385	40	18 014	13	1 487	—	—	7	(D)	10	1 018	41
5	(D)	4	639	14	7 385	5	373	—	—	3	(D)	—	—	42
1	(D)	3	(D)	14	3 708	1	(D)	—	—	2	(D)	5	569	43
—	—	3	(D)	12	6 921	7	(D)	—	—	2	(D)	5	449	44
10	4 569	2	(D)	7	2 120	3	568	—	—	1	(D)	2	(D)	45
9	(D)	1	(D)	7	2 120	3	568	—	—	1	(D)	2	(D)	46
1	(D)	1	(D)	—	—	—	—	—	—	—	—	—	—	47
9	848	11	1 086	31	14 819	12	2 456	—	—	5	(D)	15	3 747	48
3	453	7	781	22	10 863	10	(D)	—	—	4	(D)	7	2 675	49
4	(D)	2	(D)	8	(D)	2	(D)	—	—	1	(D)	7	(D)	50
2	(D)	2	(D)	1	(D)	—	—	—	—	—	—	1	(D)	51
1	(D)	2	(D)	2	(D)	2	(D)	—	—	—	—	3	252	52
1	(D)	2	(D)	2	(D)	3	260	—	—	1	(D)	2	(D)	53
1	(D)	2	(D)	2	(D)	3	260	—	—	1	(D)	2	(D)	54
—	—	—	—	—	—	—	—	—	—	—	—	—	—	55

Table 5. Summary Statistics for Firms Subject to Federal Income Tax for Places With 350 Establishments or More: 1992

[Includes only establishments with payroll. For meaning of abbreviations and symbols, see introductory text. For explanation of terms and comparability of 1987 and 1992 censuses, see appendix A. For information on geographic areas followed by ▲, see appendix F]

SIC code	Geographic area and kind of business or operation	Establishments (number)	Receipts (\$1,000)	Annual payroll (\$1,000)	First-quarter payroll (\$1,000)	Paid employees for pay period including March 12 (number)
	ABILENE ▲					
	Total	960	462 018	169 348	39 035	8 771
70 ex. 704	Hotels, rooming houses, camps, and other lodging places (except membership lodging)	24	13 756	3 176	741	403
7011	Hotels and motels	21	(D)	(D)	(D)	EE
7011 pt.	Hotels	5	(D)	(D)	(D)	CC
7011 pt.	Motels, motor hotels, and tourist courts	16	(D)	(D)	(D)	CC
702, 3	Other lodging places	3	(D)	(D)	(D)	BB
72	Personal services	107	21 704	7 654	1 782	683
721	Laundry, cleaning, and garment services	34	(D)	(D)	(D)	EE
7211	Power laundries, family and commercial*	1	(D)	(D)	(D)	AA
7213	Linen supply*	—	—	—	—	—
7215	Coin-operated laundries and drycleaning	2	(D)	(D)	(D)	AA
7216	Drycleaning plants, except rug cleaning*	19	3 708	1 231	296	141
7217	Carpet and upholstery cleaning	9	(D)	(D)	(D)	BB
7218	Industrial laundriers*	2	(D)	(D)	(D)	CC
7212, 9	Other laundry, cleaning, and garment services*	1	(D)	(D)	(D)	AA
722	Photographic studios, portrait	7	1 223	268	63	33
723, 4	Beauty and barber shops	48	(D)	(D)	(D)	CC
723	Beauty shops	41	(D)	(D)	(D)	CC
724	Barber shops	7	(D)	(D)	(D)	AA
725	Shoe repair shops and shoeshine parlors	2	(D)	(D)	(D)	AA
726	Funeral service and crematories	6	(D)	(D)	(D)	BB
729	Miscellaneous personal services	10	(D)	(D)	(D)	BB
73	Business services	169	73 226	28 123	6 214	1 846
731	Advertising	10	4 107	739	165	37
732	Consumer credit reporting agencies, mercantile reporting agencies, and adjustment and collection agencies	5	(D)	(D)	(D)	BB
733	Mailing, reproduction, commercial art and photography, and stenographic services	12	4 133	799	173	53
734	Services to dwellings and other buildings	36	(D)	(D)	(D)	EE
735	Miscellaneous equipment rental and leasing	23	(D)	(D)	(D)	CC
736	Personnel supply services	20	(D)	(D)	(D)	FF
737	Computer programming, data processing, and other computer related services	25	(D)	(D)	(D)	CC
7371, 2, 3	Computer programming, prepackaged software, and integrated systems	9	1 689	759	182	25
7374, 5, 6	Data processing services	8	3 944	1 430	344	62
7377, 8, 9	Computer rental and leasing, maintenance, and related services, n.e.c.	8	(D)	(D)	(D)	BB
738	Miscellaneous business services	38	(D)	(D)	(D)	CC
75	Automotive repair, services, and parking	92	42 714	10 292	3 099	483
751	Automotive rental and leasing, without drivers	9	22 538	4 547	1 722	132
752	Automobile parking	—	—	—	—	—
753	Automotive repair shops	67	(D)	(D)	(D)	EE
7532	Top, body, and upholstery repair shops and paint shops	15	(D)	(D)	(D)	BB
7538	General automotive repair shops	29	8 127	2 476	581	110
7533, 4, 6, 7, 9	Other automotive repair shops	23	(D)	(D)	(D)	BB
754	Automotive services, except repair	16	(D)	(D)	(D)	BB
76	Miscellaneous repair services	50	16 965	4 719	1 133	287
762	Electrical repair shops	10	(D)	(D)	(D)	CC
7622	Radio and television repair shops	3	(D)	(D)	(D)	BB
7623, 9	Other electrical and electronic repair shops	7	(D)	(D)	(D)	BB
763	Watch, clock, and jewelry repair	2	(D)	(D)	(D)	AA
764	Reupholstery and furniture repair	5	(D)	(D)	(D)	AA
769	Miscellaneous repair and related services	33	(D)	(D)	(D)	CC
78, 79, 84	Amusement and recreation services, including motion pictures and museums	47	11 385	2 575	589	361
781, 2	Motion picture production, distribution, and services	—	—	—	—	—
783	Motion picture theaters	5	(D)	(D)	(D)	BB
784	Video tape rental	10	3 086	582	88	87
792	Theatrical producers (except motion picture), bands, orchestras, and entertainers	—	—	—	—	—
793	Bowling centers	4	(D)	(D)	(D)	BB
79 ex. 792, 3, 84	Commercial sports and other amusement and recreation services, including museums	28	(D)	(D)	(D)	CC
80	Health services	263	214 701	86 384	19 512	3 600
801	Offices and clinics of doctors of medicine	129	81 987	40 093	8 084	754
802	Offices and clinics of dentists	51	12 511	3 828	938	170
803	Offices and clinics of doctors of osteopathy	3	887	171	39	12
804	Offices and clinics of other health practitioners	33	7 332	2 311	514	114
805	Nursing and personal care facilities	10	(D)	(D)	(D)	FF
806	Hospitals	2	(D)	(D)	(D)	FF
807, 8, 9	Other health services	35	(D)	(D)	(D)	GG
81	Legal services	68	25 410	8 417	1 845	270
823, 4, 9	Selected educational services	6	(D)	(D)	(D)	BB

Table 5. Summary Statistics for Firms Subject to Federal Income Tax for Places With 350 Establishments or More: 1992 — Con.

[Includes only establishments with payroll. For meaning of abbreviations and symbols, see introductory text. For explanation of terms and comparability of 1987 and 1992 censuses, see appendix A. For information on geographic areas followed by ▲, see appendix F]

SIC code	Geographic area and kind of business or operation	Establishments (number)	Receipts (\$1,000)	Annual payroll (\$1,000)	First-quarter payroll (\$1,000)	Paid employees for pay period including March 12 (number)
	ABILENE ▲—Con.					
83	Social services	23	(D)	(D)	(D)	CC
835	Child day care services	11	(D)	(D)	(D)	CC
832, 3, 6, 9	Other social services	12	(D)	(D)	(D)	CC
87 ex. 8733	Engineering, accounting, research, management, and related services (except noncommercial research organizations)	105	(D)	(D)	(D)	FF
871	Engineering, architectural, and surveying services	27	13 506	6 247	1 332	198
872	Accounting, auditing, and bookkeeping services	52	(D)	(D)	(D)	CC
873 ex. 8733	Research, development, and testing services (except noncommercial research organizations)	3	(D)	(D)	(D)	AA
874	Management and public relations services	23	(D)	(D)	(D)	CC
89	Services, n.e.c.	6	(D)	(D)	(D)	AA
	AMARILLO ▲					
	Total	1 421	683 236	244 997	54 904	11 411
70 ex. 704	Hotels, rooming houses, camps, and other lodging places (except membership lodging)	40	36 263	7 359	1 705	762
7011	Hotels and motels	37	(D)	(D)	(D)	FF
7011 pt.	Hotels	16	22 155	4 672	1 076	454
7011 pt.	Motels, motor hotels, and tourist courts	21	(D)	(D)	(D)	EE
702, 3	Other lodging places	3	(D)	(D)	(D)	AA
72	Personal services	144	37 711	12 279	2 811	1 029
721	Laundry, cleaning, and garment services	63	21 892	7 721	1 680	585
7211	Power laundries, family and commercial*	2	(D)	(D)	(D)	BB
7213	Linen supply*	1	(D)	(D)	(D)	BB
7215	Coin-operated laundries and drycleaning	9	872	260	46	22
7216	Drycleaning plants, except rug cleaning*	34	5 652	1 879	462	202
7217	Carpet and upholstery cleaning	9	2 348	648	147	60
7218	Industrial laundriers*	2	(D)	(D)	(D)	CC
7212, 9	Other laundry, cleaning, and garment services*	6	382	128	30	11
722	Photographic studios, portrait	10	2 596	931	217	68
723, 4	Beauty and barber shops	41	4 452	1 485	354	149
723	Beauty shops	40	(D)	(D)	(D)	CC
724	Barber shops	1	(D)	(D)	(D)	AA
725	Shoe repair shops and shoeshine parlors	2	(D)	(D)	(D)	AA
726	Funeral service and crematories	8	5 319	1 235	306	68
729	Miscellaneous personal services	20	(D)	(D)	(D)	CC
73	Business services	207	98 054	32 733	7 403	2 166
731	Advertising	16	13 414	3 605	757	124
732	Consumer credit reporting agencies, mercantile reporting agencies, and adjustment and collection agencies	7	4 784	1 320	291	75
733	Mailing, reproduction, commercial art and photography, and stenographic services	15	2 378	397	97	50
734	Services to dwellings and other buildings	40	7 352	3 160	802	479
735	Miscellaneous equipment rental and leasing	30	16 653	3 430	740	139
736	Personnel supply services	15	9 011	5 806	1 344	560
737	Computer programming, data processing, and other computer related services	31	15 399	6 423	1 260	195
7371, 2, 3	Computer programming, prepackaged software, and integrated systems	17	8 737	4 186	767	100
7374, 5, 6	Data processing services	8	5 184	1 781	362	70
7377, 8, 9	Computer rental and leasing, maintenance, and related services, n.e.c.	6	1 478	456	131	25
738	Miscellaneous business services	53	29 063	8 592	2 112	544
75	Automotive repair, services, and parking	166	62 396	14 908	3 290	908
751	Automotive rental and leasing, without drivers	11	13 531	1 903	388	57
752	Automobile parking	3	(D)	(D)	(D)	BB
753	Automotive repair shops	133	40 146	10 085	2 195	492
7532	Top, body, and upholstery repair shops and paint shops	32	10 002	2 588	564	111
7538	General automotive repair shops	61	17 827	4 553	999	225
7533, 4, 6, 7, 9	Other automotive repair shops	40	12 317	2 944	632	156
754	Automotive services, except repair	19	(D)	(D)	(D)	EE
76	Miscellaneous repair services	69	17 583	4 483	1 082	270
762	Electrical repair shops	20	6 263	2 019	518	124
7622	Radio and television repair shops	6	1 031	220	57	16
7623, 9	Other electrical and electronic repair shops	14	5 232	1 799	461	108
763	Watch, clock, and jewelry repair	1	(D)	(D)	(D)	AA
764	Reupholstery and furniture repair	9	740	189	33	14
769	Miscellaneous repair and related services	39	(D)	(D)	(D)	CC

Table 5. Summary Statistics for Firms Subject to Federal Income Tax for Places With 350 Establishments or More: 1992 — Con.

[Includes only establishments with payroll. For meaning of abbreviations and symbols, see introductory text. For explanation of terms and comparability of 1987 and 1992 censuses, see appendix A. For information on geographic areas followed by ▲, see appendix F]

SIC code	Geographic area and kind of business or operation	Establishments (number)	Receipts (\$1,000)	Annual payroll (\$1,000)	First-quarter payroll (\$1,000)	Paid employees for pay period including March 12 (number)
	AMARILLO ▲—Con.					
78, 79, 84	Amusement and recreation services, including motion pictures and museums	64	21 153	4 974	1 157	571
781, 2	Motion picture production, distribution, and services	5	(D)	(D)	(D)	AA
783	Motion picture theaters	9	4 657	648	150	110
784	Video tape rental	10	3 028	591	141	77
792	Theatrical producers (except motion picture), bands, orchestras, and entertainers	1	(D)	(D)	(D)	BB
793	Bowling centers	7	2 979	1 041	273	114
79 ex. 792, 3; 84	Commercial sports and other amusement and recreation services, including museums	32	9 196	2 363	429	226
80	Health services	388	245 433	106 899	22 718	3 498
801	Offices and clinics of doctors of medicine	205	142 762	68 953	13 784	1 076
802	Offices and clinics of dentists	66	20 581	8 742	1 894	365
803	Offices and clinics of doctors of osteopathy	4	(D)	(D)	(D)	BB
804	Offices and clinics of other health practitioners	60	17 673	6 115	1 455	266
805	Nursing and personal care facilities	8	16 494	7 911	1 863	723
806	Hospitals	1	(D)	(D)	(D)	CC
807, 8, 9	Other health services	44	(D)	(D)	(D)	FF
81	Legal services	128	71 810	26 343	6 344	676
823, 4, 9	Selected educational services	12	2 402	562	131	70
83	Social services	29	4 952	1 784	419	297
835	Child day care services	25	(D)	(D)	(D)	EE
832, 3, 6, 9	Other social services	4	(D)	(D)	(D)	BB
87 ex. 8733	Engineering, accounting, research, management, and related services (except noncommercial research organizations)	166	82 698	32 128	7 717	1 133
871	Engineering, architectural, and surveying services	26	22 441	8 897	2 153	257
872	Accounting, auditing, and bookkeeping services	89	17 768	7 332	1 709	311
873 ex. 8733	Research, development, and testing services (except noncommercial research organizations)	11	8 272	2 321	480	86
874	Management and public relations services	40	34 217	13 578	3 375	479
89	Services, n.e.c.	8	2 781	545	127	31
	ARLINGTON					
	Total	2 104	1 267 602	479 583	99 354	23 621
70 ex. 704	Hotels, rooming houses, camps, and other lodging places (except membership lodging)	28	52 167	13 615	3 165	1 288
7011	Hotels and motels	25	(D)	(D)	(D)	GG
7011 pt.	Hotels	17	43 596	11 483	2 704	1 081
7011 pt.	Hotels, 25 guestrooms or more	17	43 596	11 483	2 704	1 081
7011 pt.	Hotels, less than 25 guestrooms	—	—	—	—	—
7011 pt.	Motels, motor hotels, and tourist courts	8	(D)	(D)	(D)	CC
7011 pt.	Motels, tourist courts	5	(D)	(D)	(D)	BB
7011 pt.	Motor hotels	3	(D)	(D)	(D)	CC
702, 3	Other lodging places	3	(D)	(D)	(D)	AA
702	Rooming and boarding houses	1	(D)	(D)	(D)	AA
703	Camps and recreational vehicle parks	2	(D)	(D)	(D)	AA
72	Personal services	252	55 999	21 095	4 915	1 930
721	Laundry, cleaning, and garment services	82	19 685	6 836	1 611	578
7211	Power laundries, family and commercial*	3	891	245	60	28
7213	Linen supply*	2	(D)	(D)	(D)	BB
7215	Coin-operated laundries and drycleaning	14	1 014	180	50	29
7216	Drycleaning plants, except rug cleaning*	36	9 860	3 641	882	328
7217	Carpet and upholstery cleaning	12	3 408	1 220	265	80
7218	Industrial laundries*	1	(D)	(D)	(D)	BB
7212, 9	Other laundry, cleaning, and garment services*	14	(D)	(D)	(D)	BB
7212	Garment pressing, and agents for laundries and drycleaners	3	417	77	21	9
7219	Laundry and garment services, n.e.c.*	11	(D)	(D)	(D)	BB
722	Photographic studios, portrait	23	5 625	1 162	210	170
723, 4	Beauty and barber shops	97	19 319	9 385	2 299	724
723	Beauty shops	95	(D)	(D)	(D)	FF
724	Barber shops	2	(D)	(D)	(D)	AA
725	Shoe repair shops and shoeshine parlors	6	387	96	24	11
726	Funeral service and crematories	2	(D)	(D)	(D)	BB
729	Miscellaneous personal services	42	(D)	(D)	(D)	EE
7291	Tax return preparation services	5	170	28	9	5
7299	Miscellaneous personal services, n.e.c.	37	(D)	(D)	(D)	EE

Table 5. Summary Statistics for Firms Subject to Federal Income Tax for Places With 350 Establishments or More: 1992 — Con.

[Includes only establishments with payroll. For meaning of abbreviations and symbols, see introductory text. For explanation of terms and comparability of 1987 and 1992 censuses, see appendix A. For information on geographic areas followed by ▲, see appendix F]

SIC code	Geographic area and kind of business or operation	Establishments (number)	Receipts (\$1,000)	Annual payroll (\$1,000)	First-quarter payroll (\$1,000)	Paid employees for pay period including March 12 (number)
ARLINGTON—Con.						
73	Business services -----	432	284 655	104 830	24 119	6 578
731	Advertising -----	25	38 928	8 597	1 868	244
7311	Advertising agencies -----	15	11 697	2 718	540	86
7312	Outdoor advertising services -----	3	(D)	(D)	(D)	CC
7313	Radio, television, publishers' advertising representatives -----	3	(D)	(D)	(D)	BB
7319	Advertising, n.e.c. -----	4	(D)	(D)	(D)	AA
732	Consumer credit reporting agencies, mercantile reporting agencies, and adjustment and collection agencies -----	19	12 771	5 278	1 297	244
7322	Adjustment and collection services -----	14	9 404	3 733	790	149
7323	Credit reporting services -----	5	3 367	1 545	507	95
733	Mailing, reproduction, commercial art and photography, and stenographic services -----	43	12 087	2 752	666	183
7331	Direct mail advertising services -----	9	4 728	959	207	47
7334	Photocopying and duplicating services -----	7	3 299	700	185	64
7335, 6	Commercial photography, art, and graphics -----	19	2 765	577	145	39
7335	Commercial photography -----	5	1 017	157	40	16
7336	Commercial art and graphic design -----	14	1 748	420	105	23
7338	Secretarial and court reporting services -----	8	1 295	516	129	33
734	Services to dwellings and other buildings -----	65	23 188	8 724	1 949	607
7342	Disinfecting and pest control services -----	16	13 724	4 851	1 111	213
7349	Building cleaning and maintenance services, n.e.c. -----	49	9 464	3 873	838	394
735	Miscellaneous equipment rental and leasing -----	29	39 444	6 643	1 702	215
7352	Medical equipment rental and leasing -----	4	(D)	(D)	(D)	BB
7353	Heavy construction equipment rental and leasing -----	3	(D)	(D)	(D)	AA
7359	Equipment rental and leasing, n.e.c. -----	22	35 780	6 160	1 567	189
736	Personnel supply services -----	54	59 178	39 996	8 730	3 454
7361	Employment agencies -----	13	9 653	5 807	1 351	402
7363	Help supply services -----	41	49 525	34 189	7 379	3 052
7363 pt.	Temporary help supply -----	32	43 261	30 176	6 119	2 376
7363 pt.	Help supply, except temporary -----	9	6 264	4 013	1 260	676
737	Computer programming, data processing, and other computer related services -----	92	45 949	17 202	3 750	471
7371, 2, 3	Computer programming, prepackaged software, and integrated systems -----	59	33 189	12 673	2 783	309
7371	Computer programming services -----	43	(D)	(D)	(D)	BB
7372	Prepackaged software -----	13	19 069	7 362	1 565	166
7373	Computer integrated systems -----	3	(D)	(D)	(D)	BB
7374, 5, 6	Data processing services -----	10	5 195	1 988	469	93
7374, 5	Computer processing, information retrieval -----	9	(D)	(D)	(D)	BB
7376	Computer facilities management services -----	1	(D)	(D)	(D)	AA
7377, 8, 9	Computer rental and leasing, maintenance, and related services, n.e.c. -----	23	7 565	2 541	498	69
7377	Computer rental and leasing -----	1	(D)	(D)	(D)	AA
7378	Computer maintenance and repair -----	10	3 594	1 065	261	41
7379	Computer related services, n.e.c. -----	12	(D)	(D)	(D)	BB
738	Miscellaneous business services -----	105	53 110	15 638	4 157	1 160
7381, 2	Detective agencies and protective services -----	13	3 584	1 828	486	108
7381	Detective, guard, and armored car services -----	9	1 473	850	286	71
7382	Security systems services -----	4	2 111	978	200	37
7383	News syndicates -----	-	-	-	-	-
7384	Photofinishing laboratories* -----	10	2 269	621	154	56
7389	Business services, n.e.c. -----	82	47 257	13 189	3 517	996
7389 pt.	Sign painting shops -----	3	(D)	(D)	(D)	BB
7389 pt.	Interior designing -----	13	5 175	1 262	332	79
7389 pt.	Telephone answering services -----	6	2 378	1 269	293	90
7389 pt.	Other business services -----	60	(D)	(D)	(D)	FF
75	Automotive repair, services, and parking -----	178	79 674	19 273	4 162	946
751	Automotive rental and leasing, without drivers -----	15	22 305	2 080	423	83
7513	Truck rental and leasing, without drivers -----	6	(D)	(D)	(D)	BB
7514, 5	Passenger car rental and leasing -----	8	12 629	777	136	25
7514	Passenger car rental -----	7	(D)	(D)	(D)	BB
7515	Passenger car leasing -----	1	(D)	(D)	(D)	AA
7519	Utility trailer and recreational vehicle rental -----	1	(D)	(D)	(D)	BB
752	Automobile parking -----	-	-	-	-	-
753	Automotive repair shops -----	125	45 598	13 022	2 815	562
7532	Top, body, and upholstery repair shops and paint shops -----	29	13 807	4 190	869	161
7532 pt.	Top and body repair shops -----	22	10 396	3 021	628	111
7532 pt.	Paint shops -----	7	3 411	1 169	241	50
7538	General automotive repair shops -----	65	20 856	5 602	1 253	262
7538 pt.	General automotive repair shops, except diesel -----	62	20 558	5 505	1 234	257
7538 pt.	Diesel repair shops -----	3	298	97	19	5
7533, 4, 6, 7, 9	Other automotive repair shops -----	31	10 935	3 230	693	139
7533	Automotive exhaust system repair shops -----	6	2 723	725	170	34
7534	Tire retreading and repair shops -----	1	(D)	(D)	(D)	AA
7536	Automotive glass replacement shops -----	7	2 919	1 036	175	30
7537	Automotive transmission repair shops -----	6	1 921	610	150	33
7539	Automotive repair shops, n.e.c. -----	11	(D)	(D)	(D)	BB
7539 pt.	Radiator repair -----	2	(D)	(D)	(D)	AA
7539 pt.	Brake, front end, and wheel alignment -----	3	1 327	334	79	14
7539 pt.	Automotive electrical and fuel system services -----	4	1 012	273	70	15
7539 pt.	Other automotive repair shops, n.e.c. -----	2	(D)	(D)	(D)	AA
754	Automotive services, except repair -----	38	11 771	4 171	924	301
7542	Carwashes -----	11	3 886	1 508	294	140
7549	Automotive services, except repair and carwashes -----	27	7 885	2 663	630	161

Table 5. Summary Statistics for Firms Subject to Federal Income Tax for Places With 350 Establishments or More: 1992 — Con.

[Includes only establishments with payroll. For meaning of abbreviations and symbols, see introductory text. For explanation of terms and comparability of 1987 and 1992 censuses, see appendix A. For information on geographic areas followed by ▲, see appendix F]

SIC code	Geographic area and kind of business or operation	Establishments (number)	Receipts (\$1,000)	Annual payroll (\$1,000)	First-quarter payroll (\$1,000)	Paid employees for pay period including March 12 (number)
ARLINGTON—Con.						
76	Miscellaneous repair services	62	36 751	13 027	3 220	528
762	Electrical repair shops	22	28 467	10 927	2 723	405
7622	Radio and television repair shops	4	1 053	367	107	37
7623, 9	Other electrical and electronic repair shops	18	27 414	10 560	2 616	368
7623	Refrigeration and air-conditioning service and repair shops	4	1 575	461	107	16
7629	Electrical and electronic repair shops, n.e.c.	14	25 839	10 099	2 509	352
763	Watch, clock, and jewelry repair	2	(D)	(D)	(D)	AA
764	Reupholstery and furniture repair	3	536	108	23	9
769	Miscellaneous repair and related services	35	(D)	(D)	(D)	CC
7692	Welding repair	1	(D)	(D)	(D)	AA
7694	Armature rewinding shops	2	(D)	(D)	(D)	AA
7699	Repair shops and related services, n.e.c.	32	7 195	1 909	459	108
78, 79, 84	Amusement and recreation services, including motion pictures and museums	108	164 341	67 893	10 264	4 105
781, 2	Motion picture production, distribution, and services	10	(D)	(D)	(D)	BB
783	Motion picture theaters	7	11 391	1 362	335	178
7832	Motion picture theaters, except drive-in	7	11 391	1 362	335	178
7833	Drive-in motion picture theaters	—	—	—	—	—
784	Video tape rental	15	8 658	1 399	334	148
792	Theatrical producers (except motion picture), bands, orchestras, and entertainers	9	4 145	1 479	167	80
7922	Theatrical producers (except motion picture) and miscellaneous theatrical services	2	(D)	(D)	(D)	BB
7929	Bands, orchestras, actors, and other entertainers and entertainment groups	7	(D)	(D)	(D)	BB
793	Bowling centers	2	(D)	(D)	(D)	BB
79 ex. 792, 3, 84	Commercial sports and other amusement and recreation services, including museums	65	136 059	62 265	9 080	3 606
794	Commercial sports	2	(D)	(D)	(D)	EE
7941	Professional sports clubs, managers, promoters	2	(D)	(D)	(D)	EE
7948	Racing, including track operation	—	—	—	—	—
79 ex. 792, 3, 4; 84	Other amusement and recreation services, including museums	63	(D)	(D)	(D)	HH
791	Dance studios, schools, and halls	6	931	121	29	19
7991	Physical fitness facilities	14	6 965	1 365	349	136
7992	Public golf courses	—	—	—	—	—
7993	Coin-operated amusement devices	11	5 256	1 024	230	143
7996	Amusement parks	3	(D)	(D)	(D)	HH
7997	Membership sports and recreation clubs	6	2 411	787	210	71
7999, 84	Amusement and recreation services, including museums, n.e.c.	23	(D)	(D)	(D)	CC
7999 pt.	Concession operators of amusement devices and rides	—	—	—	—	—
7999 pt.	Carnivals, circuses, and fairs	—	—	—	—	—
7999 pt., 84	Other recreation and amusements, including museums	23	(D)	(D)	(D)	CC
80	Health services	540	390 178	148 205	30 934	4 548
801	Offices and clinics of doctors of medicine	249	173 329	74 714	15 051	1 535
8011 pt.	Offices of doctors of medicine	245	169 556	72 239	14 620	1 485
8011 pt.	General medical clinics	4	3 773	2 475	431	50
802	Offices and clinics of dentists	121	43 724	17 046	3 473	632
803	Offices and clinics of doctors of osteopathy	16	4 670	1 811	288	58
804	Offices and clinics of other health practitioners	97	26 274	7 290	1 635	341
8041	Offices and clinics of chiropractors	33	9 744	1 709	382	103
8042	Offices and clinics of optometrists	19	5 657	1 340	211	64
8043	Offices and clinics of podiatrists	5	1 745	431	101	16
8049	Offices and clinics of health practitioners, n.e.c.	40	9 128	3 810	941	158
805	Nursing and personal care facilities	7	15 275	6 271	1 568	493
8051	Skilled nursing care facilities	5	(D)	(D)	(D)	EE
8052	Intermediate care facilities	2	(D)	(D)	(D)	AA
8059	Nursing and personal care facilities, n.e.c.	—	—	—	—	—
806	Hospitals	4	89 647	24 994	5 603	934
8062	General medical and surgical hospitals	1	(D)	(D)	(D)	FF
8063, 9	Specialty hospitals	3	(D)	(D)	(D)	EE
807, 8, 9	Other health services	46	37 259	16 079	3 316	555
807	Medical and dental laboratories	21	14 846	8 141	1 691	185
8071	Medical laboratories	11	10 560	6 561	1 299	100
8072	Dental laboratories	10	4 286	1 580	392	85
808	Home health care services	8	5 456	2 510	425	158
809	Miscellaneous health and allied services, n.e.c.	17	16 957	5 428	1 200	212
8092	Kidney dialysis centers	3	5 812	1 362	263	48
8093	Specialty outpatient facilities, n.e.c.	7	4 398	1 307	325	54
8099	Health and allied services, n.e.c.	7	6 747	2 759	612	110
81	Legal services	112	51 176	22 720	4 696	647
823, 4, 9	Selected educational services	20	11 797	4 314	1 024	234
823	Libraries	—	—	—	—	—
824	Vocational schools	9	(D)	(D)	(D)	CC
829	Schools and educational services, n.e.c.	11	(D)	(D)	(D)	BB
83	Social services	84	22 675	9 327	2 062	927
835	Child day care services	52	16 632	7 371	1 672	790
832, 3, 6, 9	Other social services	32	6 043	1 956	390	137

Table 5. Summary Statistics for Firms Subject to Federal Income Tax for Places With 350 Establishments or More: 1992 — Con.

[Includes only establishments with payroll. For meaning of abbreviations and symbols, see introductory text. For explanation of terms and comparability of 1987 and 1992 censuses, see appendix A. For information on geographic areas followed by ▲, see appendix F]

SIC code	Geographic area and kind of business or operation	Establishments (number)	Receipts (\$1,000)	Annual payroll (\$1,000)	First-quarter payroll (\$1,000)	Paid employees for pay period including March 12 (number)
ARLINGTON—Con.						
87 ex. 8733	Engineering, accounting, research, management, and related services (except noncommercial research organizations) -----	272	110 913	52 841	10 281	1 814
871	Engineering, architectural, and surveying services -----	76	41 255	18 796	3 697	425
8711	Engineering services -----	57	19 947	9 943	2 124	262
8712	Architectural services -----	16	20 651	8 471	1 512	153
8713	Surveying services -----	3	657	382	61	10
872	Accounting, auditing, and bookkeeping services -----	94	18 904	8 507	1 837	345
873 ex. 8733	Research, development, and testing services (except noncommercial research organizations) -----	16	12 412	4 647	1 098	298
8731	Commercial physical and biological research -----	1	(D)	(D)	(D)	AA
8732	Commercial economic, sociological, and educational research -----	10	7 900	3 415	802	231
8734	Testing laboratories -----	5	(D)	(D)	(D)	BB
874	Management and public relations services -----	86	38 342	20 891	3 649	746
8741	Management services -----	28	20 000	12 753	1 790	298
8742	Management consulting services -----	36	11 633	4 845	945	175
8743	Public relations services -----	5	528	126	19	7
8744	Facilities support management services -----	1	(D)	(D)	(D)	CC
8748	Business consulting services, n.e.c. -----	16	(D)	(D)	(D)	BB
89	Services, n.e.c. -----	16	7 276	2 443	512	76
AUSTIN ▲						
	Total -----	5 499	4 110 153	1 652 055	370 388	68 466
70 ex. 704	Hotels, rooming houses, camps, and other lodging places (except membership lodging) -----	85	162 671	47 451	11 609	4 158
7011	Hotels and motels -----	73	159 169	46 154	11 296	4 046
7011 pt.	Hotels -----	35	135 138	41 040	10 383	3 563
7011 pt.	Hotels, 25 guestrooms or more -----	33	(D)	(D)	(D)	HH
7011 pt.	Hotels, less than 25 guestrooms -----	2	(D)	(D)	(D)	AA
7011 pt.	Motels, motor hotels, and tourist courts -----	38	24 031	5 114	913	483
7011 pt.	Motels, tourist courts -----	25	14 637	3 186	479	297
7011 pt.	Motor hotels -----	13	9 394	1 928	434	186
702, 3	Other lodging places -----	12	3 502	1 297	313	112
702	Rooming and boarding houses -----	8	(D)	(D)	(D)	BB
703	Camps and recreational vehicle parks -----	4	(D)	(D)	(D)	AA
72	Personal services -----	514	134 252	44 184	10 581	3 867
721	Laundry, cleaning, and garment services -----	186	72 639	22 542	5 368	1 707
7211	Power laundries, family and commercial* -----	3	(D)	(D)	(D)	BB
7213	Linen supply* -----	5	(D)	(D)	(D)	EE
7215	Coin-operated laundries and drycleaning -----	43	8 707	1 252	286	122
7216	Drycleaning plants, except rug cleaning* -----	94	20 251	7 637	1 860	673
7217	Carpet and upholstery cleaning -----	22	(D)	(D)	(D)	CC
7218	Industrial laundries* -----	6	(D)	(D)	(D)	EE
7212, 9	Other laundry, cleaning, and garment services* -----	13	(D)	(D)	(D)	BB
7212	Garment pressing, and agents for laundries and drycleaners -----	3	(D)	(D)	(D)	AA
7219	Laundry and garment services, n.e.c.* -----	10	(D)	(D)	(D)	BB
722	Photographic studios, portrait -----	38	5 484	1 332	322	162
723, 4	Beauty and barber shops -----	205	29 834	12 587	2 954	1 145
723	Beauty shops -----	190	28 847	12 223	2 868	1 118
724	Barber shops -----	15	987	364	86	27
725	Shoe repair shops and shoeshine parlors -----	17	2 392	817	219	68
726	Funeral service and crematories -----	16	11 096	2 437	577	134
729	Miscellaneous personal services -----	52	12 807	4 469	1 141	651
7291	Tax return preparation services -----	16	4 087	1 495	447	227
7299	Miscellaneous personal services, n.e.c. -----	36	8 720	2 974	694	424
73	Business services -----	1 055	1 025 100	432 538	98 509	21 612
731	Advertising -----	56	57 924	19 639	4 564	534
7311	Advertising agencies -----	47	(D)	(D)	(D)	EE
7312	Outdoor advertising services -----	4	(D)	(D)	(D)	BB
7313	Radio, television, publishers' advertising representatives -----	3	(D)	(D)	(D)	AA
7319	Advertising, n.e.c. -----	2	(D)	(D)	(D)	AA
732	Consumer credit reporting agencies, mercantile reporting agencies, and adjustment and collection agencies -----	24	(D)	(D)	(D)	EE
7322	Adjustment and collection services -----	16	(D)	(D)	(D)	CC
7323	Credit reporting services -----	8	15 419	1 589	326	51
733	Mailing, reproduction, commercial art and photography, and stenographic services -----	126	59 863	19 373	4 455	951
7331	Direct mail advertising services -----	12	(D)	(D)	(D)	BB
7334	Photocopying and duplicating services -----	35	25 659	7 908	1 938	501
7335, 6	Commercial photography, art, and graphics -----	44	15 625	5 872	1 332	205
7335	Commercial photography -----	12	(D)	(D)	(D)	BB
7336	Commercial art and graphic design -----	32	(D)	(D)	(D)	CC
7338	Secretarial and court reporting services -----	35	(D)	(D)	(D)	CC
734	Services to dwellings and other buildings -----	139	69 132	28 366	6 312	2 496
7342	Disinfecting and pest control services -----	27	11 540	4 279	878	181
7349	Building cleaning and maintenance services, n.e.c. -----	112	57 592	24 087	5 434	2 315
735	Miscellaneous equipment rental and leasing -----	79	54 096	11 894	2 713	556
7352	Medical equipment rental and leasing -----	6	4 320	799	203	46
7353	Heavy construction equipment rental and leasing -----	9	16 957	2 721	676	102
7359	Equipment rental and leasing, n.e.c. -----	64	32 819	8 374	1 834	408

Table 5. Summary Statistics for Firms Subject to Federal Income Tax for Places With 350 Establishments or More: 1992 — Con.

[Includes only establishments with payroll. For meaning of abbreviations and symbols, see introductory text. For explanation of terms and comparability of 1987 and 1992 censuses, see appendix A. For information on geographic areas followed by ▲, see appendix F]

SIC code	Geographic area and kind of business or operation	Establishments (number)	Receipts (\$1,000)	Annual payroll (\$1,000)	First-quarter payroll (\$1,000)	Paid employees for pay period including March 12 (number)
	AUSTIN ▲—Con.					
73	Business services—Con.					
736	Personnel supply services -----	87	166 518	121 229	27 836	9 006
7361	Employment agencies -----	29	18 512	11 390	2 779	604
7363	Help supply services -----	58	148 006	109 839	25 057	8 402
7363 pt.	Temporary help supply -----	51	(D)	(D)	(D)	II
7363 pt.	Help supply, except temporary -----	7	(D)	(D)	(D)	GG
737	Computer programming, data processing, and other computer related services -----	296	387 275	162 796	37 165	4 056
7371, 2, 3	Computer programming, prepackaged software, and integrated systems -----	201	271 155	120 017	27 009	2 480
7371	Computer programming services -----	112	126 274	69 765	15 277	1 314
7372	Prepackaged software -----	66	60 595	23 353	5 186	507
7373	Computer integrated systems -----	23	84 286	26 899	6 546	659
7374, 5, 6	Data processing services -----	31	(D)	(D)	(D)	FF
7374, 5	Computer processing, information retrieval -----	30	(D)	(D)	(D)	FF
7376	Computer facilities management services -----	1	(D)	(D)	(D)	BB
7377, 8, 9	Computer rental and leasing, maintenance, and related services, n.e.c. -----	64	(D)	(D)	(D)	FF
7377	Computer rental and leasing -----	4	(D)	(D)	(D)	BB
7378	Computer maintenance and repair -----	26	33 852	11 844	2 631	452
7379	Computer related services, n.e.c. -----	34	(D)	(D)	(D)	CC
738	Miscellaneous business services -----	248	(D)	(D)	(D)	HH
7381, 2	Detective agencies and protective services -----	48	43 972	20 853	5 194	1 475
7381	Detective, guard, and armored car services -----	35	(D)	(D)	(D)	GG
7382	Security systems services -----	13	(D)	(D)	(D)	EE
7383	News syndicates -----	1	(D)	(D)	(D)	AA
7384	Photofinishing laboratories* -----	35	29 845	6 810	1 526	320
7389	Business services, n.e.c. -----	164	(D)	(D)	(D)	GG
7389 pt.	Sign painting shops -----	9	(D)	(D)	(D)	BB
7389 pt.	Interior designing -----	14	(D)	(D)	(D)	BB
7389 pt.	Telephone answering services -----	12	3 572	1 842	459	189
7389 pt.	Other business services -----	129	120 272	31 199	6 267	1 666
75	Automotive repair, services, and parking -----	478	208 778	53 157	12 318	2 869
751	Automotive rental and leasing, without drivers -----	35	49 383	6 029	1 436	333
7513	Truck rental and leasing, without drivers -----	11	12 106	1 522	387	69
7514, 5	Passenger car rental and leasing -----	24	37 277	4 507	1 049	264
7514	Passenger car rental -----	22	(D)	(D)	(D)	EE
7515	Passenger car leasing -----	2	(D)	(D)	(D)	AA
7519	Utility trailer and recreational vehicle rental -----	—	—	—	—	—
752	Automobile parking -----	59	10 818	2 089	530	247
753	Automotive repair shops -----	329	124 615	38 203	8 641	1 699
7532	Top, body, and upholstery repair shops and paint shops -----	62	33 863	11 500	2 595	477
7532 pt.	Top and body repair shops -----	54	(D)	(D)	(D)	EE
7532 pt.	Paint shops -----	8	(D)	(D)	(D)	BB
7538	General automotive repair shops -----	171	59 568	18 450	4 166	821
7538 pt.	General automotive repair shops, except diesel -----	159	54 452	16 585	3 742	751
7538 pt.	Diesel repair shops -----	12	5 116	1 865	424	70
7533, 4, 6, 7, 9	Other automotive repair shops -----	96	31 184	8 253	1 880	401
7533	Automotive exhaust system repair shops -----	9	(D)	(D)	(D)	BB
7534	Tire retreading and repair shops -----	2	(D)	(D)	(D)	BB
7536	Automotive glass replacement shops -----	13	(D)	(D)	(D)	BB
7537	Automotive transmission repair shops -----	20	(D)	(D)	(D)	BB
7539	Automotive repair shops, n.e.c. -----	52	(D)	(D)	(D)	CC
7539 pt.	Radiator repair -----	9	(D)	(D)	(D)	AA
7539 pt.	Brake, front end, and wheel alignment -----	19	(D)	(D)	(D)	BB
7539 pt.	Automotive electrical and fuel system services -----	15	5 438	1 578	371	75
7539 pt.	Other automotive repair shops, n.e.c. -----	9	(D)	(D)	(D)	BB
754	Automotive services, except repair -----	55	23 962	6 836	1 711	590
7542	Carwashes -----	25	6 573	1 994	496	245
7549	Automotive services, except repair and carwashes -----	30	17 389	4 842	1 215	345
76	Miscellaneous repair services -----	152	103 283	39 730	9 577	1 445
762	Electrical repair shops -----	53	37 150	13 201	3 096	583
7622	Radio and television repair shops -----	19	5 745	1 881	459	79
7623, 9	Other electrical and electronic repair shops -----	34	31 405	11 320	2 637	504
7623	Refrigeration and air-conditioning service and repair shops -----	9	14 664	4 904	1 028	183
7629	Electrical and electronic repair shops, n.e.c. -----	25	16 741	6 416	1 609	321
763	Watch, clock, and jewelry repair -----	6	(D)	(D)	(D)	AA
764	Reupholstery and furniture repair -----	20	(D)	(D)	(D)	BB
769	Miscellaneous repair and related services -----	73	63 518	25 811	6 320	806
7692	Welding repair -----	7	(D)	(D)	(D)	AA
7694	Armature rewinding shops -----	5	(D)	(D)	(D)	CC
7699	Repair shops and related services, n.e.c. -----	61	(D)	(D)	(D)	FF
78, 79, 84	Amusement and recreation services, including motion pictures and museums -----	245	117 154	30 269	6 246	2 614
781, 2	Motion picture production, distribution, and services -----	31	(D)	(D)	(D)	CC
783	Motion picture theaters -----	20	(D)	(D)	(D)	FF
7832	Motion picture theaters, except drive-in -----	20	(D)	(D)	(D)	FF
7833	Drive-in motion picture theaters -----	—	—	—	—	—
784	Video tape rental -----	36	18 726	3 165	895	430

Table 5. Summary Statistics for Firms Subject to Federal Income Tax for Places With 350 Establishments or More: 1992 — Con.

[Includes only establishments with payroll. For meaning of abbreviations and symbols, see introductory text. For explanation of terms and comparability of 1987 and 1992 censuses, see appendix A. For information on geographic areas followed by ▲, see appendix F]

SIC code	Geographic area and kind of business or operation	Establishments (number)	Receipts (\$1,000)	Annual payroll (\$1,000)	First-quarter payroll (\$1,000)	Paid employees for pay period including March 12 (number)
	AUSTIN ▲—Con.					
78, 79, 84	Amusement and recreation services, including motion pictures and museums—Con.					
792	Theatrical producers (except motion picture), bands, orchestras, and entertainers.....	44	10 667	3 675	615	212
7922	Theatrical producers (except motion picture) and miscellaneous theatrical services.....	16	3 270	1 739	205	48
7929	Bands, orchestras, actors, and other entertainers and entertainment groups.....	28	7 397	1 936	410	164
793	Bowling centers.....	4	(D)	(D)	(D)	CC
79 ex. 792, 3; 84	Commercial sports and other amusement and recreation services, including museums.....	110	41 015	12 109	2 550	1 162
794	Commercial sports.....	1	(D)	(D)	(D)	CC
7941	Professional sports clubs, managers, promoters.....	—	—	—	—	—
7948	Racing, including track operation.....	1	(D)	(D)	(D)	CC
79 ex. 792, 3, 4; 84	Other amusement and recreation services, including museums.....	109	(D)	(D)	(D)	GG
791	Dance studios, schools, and halls.....	16	1 821	591	148	91
7991	Physical fitness facilities.....	20	12 864	4 174	931	356
7992	Public golf courses.....	4	1 857	423	77	46
7993	Coin-operated amusement devices.....	14	4 109	887	202	92
7996	Amusement parks.....	3	714	236	53	31
7997	Membership sports and recreation clubs.....	9	3 932	1 670	330	124
7999, 84	Amusement and recreation services, including museums, n.e.c.....	43	(D)	(D)	(D)	EE
7999 pt.	Concession operators of amusement devices and rides.....	1	(D)	(D)	(D)	AA
7999 pt.	Carnivals, circuses, and fairs.....	—	—	—	—	—
7999 pt., 84	Other recreation and amusements, including museums.....	42	(D)	(D)	(D)	EE
80	Health services.....	1 139	954 583	393 878	86 391	13 672
801	Offices and clinics of doctors of medicine.....	540	477 451	223 080	45 926	4 673
8011 pt.	Offices of doctors of medicine.....	494	(D)	(D)	(D)	HH
8011 pt.	General medical clinics.....	46	(D)	(D)	(D)	FF
802	Offices and clinics of dentists.....	249	78 058	28 937	6 293	1 195
803	Offices and clinics of doctors of osteopathy.....	4	(D)	(D)	(D)	AA
804	Offices and clinics of other health practitioners.....	199	54 397	18 407	4 432	897
8041	Offices and clinics of chiropractors.....	69	21 295	7 013	2 011	382
8042	Offices and clinics of optometrists.....	34	12 023	3 637	757	172
8043	Offices and clinics of podiatrists.....	12	2 329	648	135	30
8049	Offices and clinics of health practitioners, n.e.c.....	84	18 750	7 109	1 529	303
805	Nursing and personal care facilities.....	43	59 145	27 707	7 132	2 476
8051	Skilled nursing care facilities.....	22	(D)	(D)	(D)	GG
8052	Intermediate care facilities.....	17	(D)	(D)	(D)	EE
8059	Nursing and personal care facilities, n.e.c.....	4	(D)	(D)	(D)	EE
806	Hospitals.....	9	175 278	58 973	14 046	2 410
8062	General medical and surgical hospitals.....	1	(D)	(D)	(D)	FF
8063, 9	Specialty hospitals.....	8	(D)	(D)	(D)	GG
807, 8, 9	Other health services.....	95	(D)	(D)	(D)	GG
807	Medical and dental laboratories.....	39	51 394	12 630	2 771	594
8071	Medical laboratories.....	21	(D)	(D)	(D)	FF
8072	Dental laboratories.....	18	(D)	(D)	(D)	BB
808	Home health care services.....	31	(D)	(D)	(D)	GG
809	Miscellaneous health and allied services, n.e.c.....	25	(D)	(D)	(D)	EE
8092	Kidney dialysis centers.....	1	(D)	(D)	(D)	AA
8093	Specialty outpatient facilities, n.e.c.....	18	14 298	5 269	1 311	245
8099	Health and allied services, n.e.c.....	6	(D)	(D)	(D)	BB
81	Legal services.....	631	529 120	221 712	46 783	4 865
823, 4, 9	Selected educational services.....	67	22 335	7 307	1 631	485
823	Libraries.....	2	(D)	(D)	(D)	AA
824	Vocational schools.....	24	10 563	3 852	920	175
829	Schools and educational services, n.e.c.....	41	(D)	(D)	(D)	EE
83	Social services.....	165	35 497	14 346	3 066	1 409
835	Child day care services.....	118	21 217	9 615	2 085	1 093
832, 3, 6, 9	Other social services.....	47	14 280	4 731	981	316
87 ex. 8733	Engineering, accounting, research, management, and related services (except noncommercial research organizations).....	907	775 976	350 025	79 951	11 080
871	Engineering, architectural, and surveying services.....	286	411 531	201 507	46 853	5 487
8711	Engineering services.....	171	358 232	180 873	42 395	4 784
8712	Architectural services.....	82	44 115	16 088	3 574	506
8713	Surveying services.....	33	9 184	4 546	884	197
872	Accounting, auditing, and bookkeeping services.....	221	58 667	23 302	5 549	1 004
873 ex. 8733	Research, development, and testing services (except noncommercial research organizations).....	69	115 372	47 610	10 728	1 648
8731	Commercial physical and biological research.....	28	(D)	(D)	(D)	FF
8732	Commercial economic, sociological, and educational research.....	24	24 884	12 451	2 800	532
8734	Testing laboratories.....	17	(D)	(D)	(D)	EE
874	Management and public relations services.....	331	190 406	77 606	16 821	2 941
8741	Management services.....	101	85 841	37 056	7 839	1 797
8742	Management consulting services.....	129	49 711	21 428	4 439	563
8743	Public relations services.....	23	(D)	(D)	(D)	BB
8744	Facilities support management services.....	4	(D)	(D)	(D)	BB
8748	Business consulting services, n.e.c.....	74	44 249	13 819	3 510	459
89	Services, n.e.c.....	61	41 404	17 458	3 726	390

Table 5. Summary Statistics for Firms Subject to Federal Income Tax for Places With 350 Establishments or More: 1992 — Con.

[Includes only establishments with payroll. For meaning of abbreviations and symbols, see introductory text. For explanation of terms and comparability of 1987 and 1992 censuses, see appendix A. For information on geographic areas followed by ▲, see appendix F]

SIC code	Geographic area and kind of business or operation	Establishments (number)	Receipts (\$1,000)	Annual payroll (\$1,000)	First-quarter payroll (\$1,000)	Paid employees for pay period including March 12 (number)
	BAYTOWN ▲					
	Total	477	262 019	101 326	22 269	4 046
70 ex. 704	Hotels, rooming houses, camps, and other lodging places (except membership lodging)	7	6 127	1 237	284	133
7011	Hotels and motels	6	(D)	(D)	(D)	CC
7011 pt.	Hotels	1	(D)	(D)	(D)	BB
7011 pt.	Motels, motor hotels, and tourist courts	5	(D)	(D)	(D)	BB
702, 3	Other lodging places	1	(D)	(D)	(D)	AA
72	Personal services	57	10 206	3 246	902	303
721	Laundry, cleaning, and garment services	23	3 850	1 128	416	84
7211	Power laundries, family and commercial*	2	(D)	(D)	(D)	AA
7213	Linen supply*	2	(D)	(D)	(D)	AA
7215	Coin-operated laundries and drycleaning	8	813	190	51	27
7216	Drycleaning plants, except rug cleaning*	4	554	165	33	18
7217	Carpet and upholstery cleaning	2	(D)	(D)	(D)	AA
7218	Industrial laundriers*	1	(D)	(D)	(D)	AA
7212, 9	Other laundry, cleaning, and garment services*	4	323	37	10	11
722	Photographic studios, portrait	4	514	128	22	12
723, 4	Beauty and barber shops	24	3 041	1 339	325	141
723	Beauty shops	22	(D)	(D)	(D)	CC
724	Barber shops	2	(D)	(D)	(D)	AA
725	Shoe repair shops and shoeshine parlors	—	—	—	—	—
726	Funeral service and crematories	3	(D)	(D)	(D)	BB
729	Miscellaneous personal services	3	(D)	(D)	(D)	BB
73	Business services	46	21 076	7 326	1 424	422
731	Advertising	—	—	—	—	—
732	Consumer credit reporting agencies, mercantile reporting agencies, and adjustment and collection agencies	2	(D)	(D)	(D)	AA
733	Mailing, reproduction, commercial art and photography, and stenographic services	1	(D)	(D)	(D)	AA
734	Services to dwellings and other buildings	13	1 631	702	159	65
735	Miscellaneous equipment rental and leasing	17	11 799	3 283	614	151
736	Personnel supply services	4	(D)	(D)	(D)	CC
737	Computer programming, data processing, and other computer related services	1	(D)	(D)	(D)	BB
7371, 2, 3	Computer programming, prepackaged software, and integrated systems	—	—	—	—	—
7374, 5, 6	Data processing services	1	(D)	(D)	(D)	BB
7377, 8, 9	Computer rental and leasing, maintenance, and related services, n.e.c.	—	—	—	—	—
738	Miscellaneous business services	8	3 095	868	105	55
75	Automotive repair, services, and parking	53	14 397	3 037	705	197
751	Automotive rental and leasing, without drivers	5	2 885	327	83	17
752	Automobile parking	—	—	—	—	—
753	Automotive repair shops	41	10 085	2 159	490	114
7532	Top, body, and upholstery repair shops and paint shops	8	2 308	632	161	27
7538	General automotive repair shops	18	3 630	810	166	46
7533, 4, 6, 7, 9	Other automotive repair shops	15	4 147	717	163	41
754	Automotive services, except repair	7	1 427	551	132	66
76	Miscellaneous repair services	21	30 621	12 682	3 180	467
762	Electrical repair shops	6	2 142	414	101	20
7622	Radio and television repair shops	4	(D)	(D)	(D)	AA
7623, 9	Other electrical and electronic repair shops	2	(D)	(D)	(D)	AA
763	Watch, clock, and jewelry repair	—	—	—	—	—
764	Reupholstery and furniture repair	1	(D)	(D)	(D)	AA
769	Miscellaneous repair and related services	14	(D)	(D)	(D)	EE
78, 79, 84	Amusement and recreation services, including motion pictures and museums	17	3 977	845	187	104
781, 2	Motion picture production, distribution, and services	—	—	—	—	—
783	Motion picture theaters	1	(D)	(D)	(D)	AA
784	Video tape rental	6	(D)	(D)	(D)	BB
792	Theatrical producers (except motion picture), bands, orchestras, and entertainers	—	—	—	—	—
793	Bowling centers	1	(D)	(D)	(D)	BB
79 ex. 792, 3, 84	Commercial sports and other amusement and recreation services, including museums	9	1 391	264	50	44
80	Health services	178	136 496	53 792	11 301	1 771
801	Offices and clinics of doctors of medicine	112	50 845	24 408	4 753	438
802	Offices and clinics of dentists	28	9 699	3 459	766	143
803	Offices and clinics of doctors of osteopathy	—	—	—	—	—
804	Offices and clinics of other health practitioners	19	7 904	2 848	578	115
805	Nursing and personal care facilities	6	8 272	3 814	821	279
806	Hospitals	2	(D)	(D)	(D)	FF
807, 8, 9	Other health services	11	(D)	(D)	(D)	CC
81	Legal services	34	9 177	2 479	521	88
823, 4, 9	Selected educational services	4	(D)	(D)	(D)	AA

Table 5. Summary Statistics for Firms Subject to Federal Income Tax for Places With 350 Establishments or More: 1992 — Con.

[Includes only establishments with payroll. For meaning of abbreviations and symbols, see introductory text. For explanation of terms and comparability of 1987 and 1992 censuses, see appendix A. For information on geographic areas followed by ▲, see appendix F]

SIC code	Geographic area and kind of business or operation	Establishments (number)	Receipts (\$1,000)	Annual payroll (\$1,000)	First-quarter payroll (\$1,000)	Paid employees for pay period including March 12 (number)
	BAYTOWN ▲—Con.					
83	Social services	21	2 845	1 263	252	130
835	Child day care services	15	2 209	1 036	228	127
832, 3, 6, 9	Other social services	6	636	227	24	3
87 ex. 8733	Engineering, accounting, research, management, and related services (except noncommercial research organizations)	37	24 794	14 363	3 260	387
871	Engineering, architectural, and surveying services	9	11 058	7 958	1 822	137
872	Accounting, auditing, and bookkeeping services	19	5 420	2 424	560	95
873 ex. 8733	Research, development, and testing services (except noncommercial research organizations)	2	(D)	(D)	(D)	BB
874	Management and public relations services	7	(D)	(D)	(D)	CC
89	Services, n.e.c.	2	(D)	(D)	(D)	BB
	BEAUMONT					
	Total	1 260	927 502	385 979	86 336	16 675
70 ex. 704	Hotels, rooming houses, camps, and other lodging places (except membership lodging)	24	24 987	6 402	1 434	758
7011	Hotels and motels	21	(D)	(D)	(D)	FF
7011 pt.	Hotels	10	17 545	4 941	1 094	571
7011 pt.	Motels, motor hotels, and tourist courts	11	(D)	(D)	(D)	CC
702, 3	Other lodging places	3	(D)	(D)	(D)	AA
72	Personal services	103	36 406	11 758	2 912	963
721	Laundry, cleaning, and garment services	37	23 505	7 705	1 905	574
7211	Power laundries, family and commercial*	1	(D)	(D)	(D)	AA
7213	Linen supply*	2	(D)	(D)	(D)	CC
7215	Coin-operated laundries and drycleaning	5	498	71	16	12
7216	Drycleaning plants, except rug cleaning*	23	8 759	3 010	697	229
7217	Carpet and upholstery cleaning	3	(D)	(D)	(D)	AA
7218	Industrial laundriers*	3	(D)	(D)	(D)	CC
7212, 9	Other laundry, cleaning, and garment services*	—	—	—	—	—
722	Photographic studios, portrait	6	1 444	279	64	28
723, 4	Beauty and barber shops	42	4 811	2 035	439	188
723	Beauty shops	41	(D)	(D)	(D)	CC
724	Barber shops	1	(D)	(D)	(D)	AA
725	Shoe repair shops and shoeshine parlors	2	(D)	(D)	(D)	AA
726	Funeral service and crematories	8	3 928	1 012	226	49
729	Miscellaneous personal services	8	(D)	(D)	(D)	CC
73	Business services	217	164 717	67 961	15 510	4 448
731	Advertising	15	6 282	1 877	440	67
732	Consumer credit reporting agencies, mercantile reporting agencies, and adjustment and collection agencies	4	(D)	(D)	(D)	BB
733	Mailing, reproduction, commercial art and photography, and stenographic services	25	13 238	5 021	1 140	279
734	Services to dwellings and other buildings	44	20 333	8 773	2 145	904
735	Miscellaneous equipment rental and leasing	31	57 752	13 723	3 208	398
736	Personnel supply services	24	32 051	23 448	4 781	1 810
737	Computer programming, data processing, and other computer related services	18	13 306	5 626	1 413	149
7371, 2, 3	Computer programming, prepackaged software, and integrated systems	7	624	182	18	13
7374, 5, 6	Data processing services	5	(D)	(D)	(D)	CC
7377, 8, 9	Computer rental and leasing, maintenance, and related services, n.e.c.	6	(D)	(D)	(D)	AA
738	Miscellaneous business services	56	(D)	(D)	(D)	FF
75	Automotive repair, services, and parking	127	36 166	9 709	2 248	598
751	Automotive rental and leasing, without drivers	7	(D)	(D)	(D)	BB
752	Automobile parking	17	(D)	(D)	(D)	AA
753	Automotive repair shops	86	25 198	6 960	1 649	359
7532	Top, body, and upholstery repair shops and paint shops	18	5 418	1 684	397	83
7538	General automotive repair shops	40	9 723	2 847	657	149
7533, 4, 6, 7, 9	Other automotive repair shops	28	10 057	2 429	595	127
754	Automotive services, except repair	17	6 430	2 092	474	207
76	Miscellaneous repair services	62	48 685	15 517	3 616	633
762	Electrical repair shops	19	15 777	5 385	1 371	232
7622	Radio and television repair shops	3	(D)	(D)	(D)	AA
7623, 9	Other electrical and electronic repair shops	16	(D)	(D)	(D)	CC
763	Watch, clock, and jewelry repair	1	(D)	(D)	(D)	AA
764	Reupholstery and furniture repair	7	735	206	39	11
769	Miscellaneous repair and related services	35	(D)	(D)	(D)	EE

Table 5. Summary Statistics for Firms Subject to Federal Income Tax for Places With 350 Establishments or More: 1992 — Con.

[Includes only establishments with payroll. For meaning of abbreviations and symbols, see introductory text. For explanation of terms and comparability of 1987 and 1992 censuses, see appendix A. For information on geographic areas followed by ▲, see appendix F]

SIC code	Geographic area and kind of business or operation	Establishments (number)	Receipts (\$1,000)	Annual payroll (\$1,000)	First-quarter payroll (\$1,000)	Paid employees for pay period including March 12 (number)
BEAUMONT—Con.						
78, 79, 84	Amusement and recreation services, including motion pictures and museums	52	18 339	3 619	865	470
781, 2	Motion picture production, distribution, and services	3	(D)	(D)	(D)	AA
783	Motion picture theaters	6	3 528	632	144	72
784	Video tape rental	8	3 207	671	151	87
792	Theatrical producers (except motion picture), bands, orchestras, and entertainers	2	(D)	(D)	(D)	AA
793	Bowling centers	1	(D)	(D)	(D)	BB
79 ex. 792, 3; 84	Commercial sports and other amusement and recreation services, including museums	32	10 192	1 930	476	269
80	Health services	382	314 907	139 953	30 613	5 476
801	Offices and clinics of doctors of medicine	210	144 835	72 800	14 233	1 303
802	Offices and clinics of dentists	79	21 085	7 762	1 682	344
803	Offices and clinics of doctors of osteopathy	—	—	—	—	—
804	Offices and clinics of other health practitioners	41	11 887	3 870	908	159
805	Nursing and personal care facilities	8	10 713	5 403	1 394	537
806	Hospitals	3	73 352	24 821	6 131	952
807, 8, 9	Other health services	41	53 035	25 297	6 265	2 181
81	Legal services	106	123 455	42 395	9 496	965
823, 4, 9	Selected educational services	11	3 958	1 680	569	110
83	Social services	33	9 796	4 322	604	258
835	Child day care services	20	3 255	1 419	296	182
832, 3, 6, 9	Other social services	13	6 541	2 903	308	76
87 ex. 8733	Engineering, accounting, research, management, and related services (except noncommercial research organizations)	133	143 390	81 501	18 115	1 950
871	Engineering, architectural, and surveying services	43	113 820	68 974	15 207	1 459
872	Accounting, auditing, and bookkeeping services	55	17 706	7 673	1 796	302
873 ex. 8733	Research, development, and testing services (except noncommercial research organizations)	3	(D)	(D)	(D)	BB
874	Management and public relations services	32	(D)	(D)	(D)	CC
89	Services, n.e.c.	10	2 696	1 162	354	46
BEDFORD						
	Total	441	254 753	101 634	21 769	4 243
70 ex. 704	Hotels, rooming houses, camps, and other lodging places (except membership lodging)	3	8 554	2 051	503	173
7011	Hotels and motels	3	8 554	2 051	503	173
7011 pt.	Hotels	2	(D)	(D)	(D)	CC
7011 pt.	Motels, motor hotels, and tourist courts	1	(D)	(D)	(D)	BB
702, 3	Other lodging places	—	—	—	—	—
72	Personal services	59	13 937	5 089	1 312	478
721	Laundry, cleaning, and garment services	20	6 333	2 086	473	189
7211	Power laundries, family and commercial*	1	(D)	(D)	(D)	AA
7213	Linen supply*	—	—	—	—	—
7215	Coin-operated laundries and drycleaning	2	(D)	(D)	(D)	AA
7216	Drycleaning plants, except rug cleaning*	14	4 423	1 511	337	148
7217	Carpet and upholstery cleaning	2	(D)	(D)	(D)	AA
7218	Industrial laundriers*	—	—	—	—	—
7212, 9	Other laundry, cleaning, and garment services*	1	(D)	(D)	(D)	AA
722	Photographic studios, portrait	4	756	118	23	10
723, 4	Beauty and barber shops	21	3 262	1 488	380	111
723	Beauty shops	21	3 262	1 488	380	111
724	Barber shops	—	—	—	—	—
725	Shoe repair shops and shoeshine parlors	1	(D)	(D)	(D)	AA
726	Funeral service and crematories	—	—	—	—	—
729	Miscellaneous personal services	13	(D)	(D)	(D)	CC
73	Business services	70	43 912	20 229	4 374	873
731	Advertising	4	1 204	420	79	13
732	Consumer credit reporting agencies, mercantile reporting agencies, and adjustment and collection agencies	3	(D)	(D)	(D)	BB
733	Mailing, reproduction, commercial art and photography, and stenographic services	9	1 249	502	146	25
734	Services to dwellings and other buildings	14	2 533	894	217	102
735	Miscellaneous equipment rental and leasing	1	(D)	(D)	(D)	AA
736	Personnel supply services	12	11 770	8 353	1 541	337
737	Computer programming, data processing, and other computer related services	11	(D)	(D)	(D)	CC
7371, 2, 3	Computer programming, prepackaged software, and integrated systems	4	(D)	(D)	(D)	AA
7374, 5, 6	Data processing services	2	(D)	(D)	(D)	CC
7377, 8, 9	Computer rental and leasing, maintenance, and related services, n.e.c.	5	(D)	(D)	(D)	BB
738	Miscellaneous business services	16	6 286	2 288	592	181

Table 5. Summary Statistics for Firms Subject to Federal Income Tax for Places With 350 Establishments or More: 1992 — Con.

[Includes only establishments with payroll. For meaning of abbreviations and symbols, see introductory text. For explanation of terms and comparability of 1987 and 1992 censuses, see appendix A. For information on geographic areas followed by ▲, see appendix F]

SIC code	Geographic area and kind of business or operation	Establishments (number)	Receipts (\$1,000)	Annual payroll (\$1,000)	First-quarter payroll (\$1,000)	Paid employees for pay period including March 12 (number)
BEDFORD—Con.						
75	Automotive repair, services, and parking	12	4 195	1 295	306	92
751	Automotive rental and leasing, without drivers	—	—	—	—	—
752	Automobile parking	—	—	—	—	—
753	Automotive repair shops	7	2 410	757	176	34
7532	Top, body, and upholstery repair shops and paint shops	1	(D)	(D)	(D)	AA
7538	General automotive repair shops	4	1 709	531	119	22
7533, 4, 6, 7, 9	Other automotive repair shops	2	(D)	(D)	(D)	AA
754	Automotive services, except repair	5	1 785	538	130	58
76	Miscellaneous repair services	6	2 360	806	206	31
762	Electrical repair shops	2	(D)	(D)	(D)	AA
7622	Radio and television repair shops	1	(D)	(D)	(D)	AA
7623, 9	Other electrical and electronic repair shops	1	(D)	(D)	(D)	AA
763	Watch, clock, and jewelry repair	—	—	—	—	—
764	Reupholstery and furniture repair	—	—	—	—	—
769	Miscellaneous repair and related services	4	(D)	(D)	(D)	BB
78, 79, 84	Amusement and recreation services, including motion pictures and museums	11	6 953	1 021	214	121
781, 2	Motion picture production, distribution, and services	1	(D)	(D)	(D)	AA
783	Motion picture theaters	2	(D)	(D)	(D)	BB
784	Video tape rental	2	(D)	(D)	(D)	BB
792	Theatrical producers (except motion picture), bands, orchestras, and entertainers	1	(D)	(D)	(D)	AA
793	Bowling centers	—	—	—	—	—
79 ex. 792, 3; 84	Commercial sports and other amusement and recreation services, including museums	5	1 425	332	70	35
80	Health services	160	133 852	55 998	11 542	1 785
801	Offices and clinics of doctors of medicine	51	39 501	20 510	3 309	281
802	Offices and clinics of dentists	26	10 555	4 649	916	133
803	Offices and clinics of doctors of osteopathy	33	17 177	8 692	1 426	174
804	Offices and clinics of other health practitioners	27	(D)	(D)	(D)	BB
805	Nursing and personal care facilities	9	12 254	5 151	1 328	364
806	Hospitals	2	(D)	(D)	(D)	FF
807, 8, 9	Other health services	12	(D)	(D)	(D)	BB
81	Legal services	31	10 070	4 749	936	148
823, 4, 9	Selected educational services	2	(D)	(D)	(D)	AA
83	Social services	20	12 693	3 794	840	315
835	Child day care services	12	3 518	1 338	322	167
832, 3, 6, 9	Other social services	8	9 175	2 456	518	148
87 ex. 8733	Engineering, accounting, research, management, and related services (except noncommercial research organizations)	65	17 782	6 332	1 477	210
871	Engineering, architectural, and surveying services	10	4 372	1 872	430	53
872	Accounting, auditing, and bookkeeping services	24	(D)	(D)	(D)	BB
873 ex. 8733	Research, development, and testing services (except noncommercial research organizations)	2	(D)	(D)	(D)	BB
874	Management and public relations services	29	6 678	2 070	399	70
89	Services, n.e.c.	2	(D)	(D)	(D)	AA
BROWNSVILLE						
	Total	541	331 475	101 139	22 246	6 079
70 ex. 704	Hotels, rooming houses, camps, and other lodging places (except membership lodging)	22	16 888	3 597	869	449
7011	Hotels and motels	17	16 215	3 483	838	434
7011 pt.	Hotels	7	(D)	(D)	(D)	CC
7011 pt.	Motels, motor hotels, and tourist courts	10	(D)	(D)	(D)	EE
702, 3	Other lodging places	5	673	114	31	15
72	Personal services	61	11 272	3 705	907	349
721	Laundry, cleaning, and garment services	20	5 980	2 160	515	193
7211	Power laundries, family and commercial*	1	(D)	(D)	(D)	AA
7213	Linen supply*	—	—	—	—	—
7215	Coin-operated laundries and drycleaning	11	(D)	(D)	(D)	BB
7216	Drycleaning plants, except rug cleaning*	3	1 673	813	188	81
7217	Carpet and upholstery cleaning	1	(D)	(D)	(D)	AA
7218	Industrial launderers*	2	(D)	(D)	(D)	BB
7212, 9	Other laundry, cleaning, and garment services*	2	(D)	(D)	(D)	AA
722	Photographic studios, portrait	2	(D)	(D)	(D)	BB
723, 4	Beauty and barber shops	25	(D)	(D)	(D)	BB
723	Beauty shops	23	(D)	(D)	(D)	BB
724	Barber shops	2	(D)	(D)	(D)	AA
725	Shoe repair shops and shoeshine parlors	2	(D)	(D)	(D)	AA
726	Funeral service and crematories	4	(D)	(D)	(D)	BB
729	Miscellaneous personal services	8	(D)	(D)	(D)	AA

Table 5. Summary Statistics for Firms Subject to Federal Income Tax for Places With 350 Establishments or More: 1992 — Con.

[Includes only establishments with payroll. For meaning of abbreviations and symbols, see introductory text. For explanation of terms and comparability of 1987 and 1992 censuses, see appendix A. For information on geographic areas followed by ▲, see appendix F]

SIC code	Geographic area and kind of business or operation	Establishments (number)	Receipts (\$1,000)	Annual payroll (\$1,000)	First-quarter payroll (\$1,000)	Paid employees for pay period including March 12 (number)
BROWNSVILLE—Con.						
73	Business services	72	21 080	9 913	2 399	1 159
731	Advertising	5	1 458	512	113	19
732	Consumer credit reporting agencies, mercantile reporting agencies, and adjustment and collection agencies	3	(D)	(D)	(D)	AA
733	Mailing, reproduction, commercial art and photography, and stenographic services	4	(D)	(D)	(D)	AA
734	Services to dwellings and other buildings	8	1 007	402	82	39
735	Miscellaneous equipment rental and leasing	8	(D)	(D)	(D)	BB
736	Personnel supply services	9	(D)	(D)	(D)	FF
737	Computer programming, data processing, and other computer related services	6	(D)	(D)	(D)	AA
7371, 2, 3	Computer programming, prepackaged software, and integrated systems	2	(D)	(D)	(D)	AA
7374, 5, 6	Data processing services	4	(D)	(D)	(D)	AA
7377, 8, 9	Computer rental and leasing, maintenance, and related services, n.e.c.	—	—	—	—	—
738	Miscellaneous business services	29	(D)	(D)	(D)	EE
75	Automotive repair, services, and parking	54	9 251	2 407	555	273
751	Automotive rental and leasing, without drivers	2	(D)	(D)	(D)	AA
752	Automobile parking	—	—	—	—	—
753	Automotive repair shops	44	(D)	(D)	(D)	CC
7532	Top, body, and upholstery repair shops and paint shops	8	(D)	(D)	(D)	BB
7538	General automotive repair shops	13	1 823	452	125	44
7533, 4, 6, 7, 9	Other automotive repair shops	23	(D)	(D)	(D)	BB
754	Automotive services, except repair	8	(D)	(D)	(D)	BB
76	Miscellaneous repair services	20	12 501	3 861	962	288
762	Electrical repair shops	8	(D)	(D)	(D)	BB
7622	Radio and television repair shops	2	(D)	(D)	(D)	AA
7623, 9	Other electrical and electronic repair shops	6	(D)	(D)	(D)	AA
763	Watch, clock, and jewelry repair	2	(D)	(D)	(D)	AA
764	Reupholstery and furniture repair	—	—	—	—	—
769	Miscellaneous repair and related services	10	(D)	(D)	(D)	EE
78, 79, 84	Amusement and recreation services, including motion pictures and museums	35	15 707	3 035	741	345
781, 2	Motion picture production, distribution, and services	2	(D)	(D)	(D)	AA
783	Motion picture theaters	4	(D)	(D)	(D)	BB
784	Video tape rental	6	(D)	(D)	(D)	BB
792	Theatrical producers (except motion picture), bands, orchestras, and entertainers	—	—	—	—	—
793	Bowling centers	1	(D)	(D)	(D)	AA
79 ex. 792, 3; 84	Commercial sports and other amusement and recreation services, including museums	22	9 219	2 137	541	231
80	Health services	134	180 262	54 271	11 574	2 385
801	Offices and clinics of doctors of medicine	83	43 272	17 906	3 421	474
802	Offices and clinics of dentists	11	3 845	1 381	293	65
803	Offices and clinics of doctors of osteopathy	1	(D)	(D)	(D)	AA
804	Offices and clinics of other health practitioners	20	(D)	(D)	(D)	BB
805	Nursing and personal care facilities	5	10 512	5 267	1 311	462
806	Hospitals	2	(D)	(D)	(D)	FF
807, 8, 9	Other health services	12	(D)	(D)	(D)	EE
81	Legal services	76	43 223	12 680	2 544	385
823, 4, 9	Selected educational services	8	(D)	(D)	(D)	BB
83	Social services	17	(D)	(D)	(D)	CC
835	Child day care services	10	1 637	558	127	86
832, 3, 6, 9	Other social services	7	(D)	(D)	(D)	BB
87 ex. 8733	Engineering, accounting, research, management, and related services (except noncommercial research organizations)	39	14 710	5 524	1 230	247
871	Engineering, architectural, and surveying services	14	5 044	2 102	487	91
872	Accounting, auditing, and bookkeeping services	18	5 774	2 081	477	105
873 ex. 8733	Research, development, and testing services (except noncommercial research organizations)	—	—	—	—	—
874	Management and public relations services	7	3 892	1 341	266	51
89	Services, n.e.c.	3	(D)	(D)	(D)	AA

Table 5. Summary Statistics for Firms Subject to Federal Income Tax for Places With 350 Establishments or More: 1992 — Con.

[Includes only establishments with payroll. For meaning of abbreviations and symbols, see introductory text. For explanation of terms and comparability of 1987 and 1992 censuses, see appendix A. For information on geographic areas followed by ▲, see appendix F]

SIC code	Geographic area and kind of business or operation	Establishments (number)	Receipts (\$1,000)	Annual payroll (\$1,000)	First-quarter payroll (\$1,000)	Paid employees for pay period including March 12 (number)
BRYAN						
	Total	522	226 976	95 181	22 757	5 382
70 ex. 704	Hotels, rooming houses, camps, and other lodging places (except membership lodging)	5	(D)	(D)	(D)	BB
7011	Hotels and motels	4	1 236	185	41	29
7011 pt.	Hotels	2	(D)	(D)	(D)	BB
7011 pt.	Motels, motor hotels, and tourist courts	2	(D)	(D)	(D)	AA
702, 3	Other lodging places	1	(D)	(D)	(D)	AA
72	Personal services	55	12 105	4 178	988	347
721	Laundry, cleaning, and garment services	21	6 564	2 185	531	185
7211	Power laundries, family and commercial*	2	(D)	(D)	(D)	BB
7213	Linen supply*	—	—	—	—	—
7215	Coin-operated laundries and drycleaning	3	(D)	(D)	(D)	AA
7216	Drycleaning plants, except rug cleaning*	8	2 092	1 008	243	83
7217	Carpet and upholstery cleaning	4	(D)	(D)	(D)	AA
7218	Industrial laundriers*	2	(D)	(D)	(D)	AA
7212, 9	Other laundry, cleaning, and garment services*	2	(D)	(D)	(D)	AA
722	Photographic studios, portrait	4	793	210	49	23
723, 4	Beauty and barber shops	22	2 492	1 197	261	106
723	Beauty shops	22	2 492	1 197	261	106
724	Barber shops	—	—	—	—	—
725	Shoe repair shops and shoeshine parlors	1	(D)	(D)	(D)	AA
726	Funeral service and crematories	5	(D)	(D)	(D)	BB
729	Miscellaneous personal services	2	(D)	(D)	(D)	AA
73	Business services	84	41 403	18 077	5 592	2 119
731	Advertising	1	(D)	(D)	(D)	AA
732	Consumer credit reporting agencies, mercantile reporting agencies, and adjustment and collection agencies	—	—	—	—	—
733	Mailing, reproduction, commercial art and photography, and stenographic services	6	1 004	236	52	19
734	Services to dwellings and other buildings	23	4 992	1 909	431	216
735	Miscellaneous equipment rental and leasing	14	9 164	2 356	518	114
736	Personnel supply services	7	(D)	(D)	(D)	GG
737	Computer programming, data processing, and other computer related services	18	13 750	5 814	1 314	207
7371, 2, 3	Computer programming, prepackaged software, and integrated systems	10	2 590	1 304	296	57
7374, 5, 6	Data processing services	4	(D)	(D)	(D)	BB
7377, 8, 9	Computer rental and leasing, maintenance, and related services, n.e.c.	4	(D)	(D)	(D)	BB
738	Miscellaneous business services	15	6 387	3 109	795	262
75	Automotive repair, services, and parking	66	19 596	4 702	1 093	265
751	Automotive rental and leasing, without drivers	5	(D)	(D)	(D)	AA
752	Automobile parking	—	—	—	—	—
753	Automotive repair shops	52	16 139	3 950	908	190
7532	Top, body, and upholstery repair shops and paint shops	10	(D)	(D)	(D)	BB
7538	General automotive repair shops	26	(D)	(D)	(D)	BB
7533, 4, 6, 7, 9	Other automotive repair shops	16	(D)	(D)	(D)	BB
754	Automotive services, except repair	9	(D)	(D)	(D)	BB
76	Miscellaneous repair services	22	6 111	1 650	399	83
762	Electrical repair shops	8	(D)	(D)	(D)	BB
7622	Radio and television repair shops	3	(D)	(D)	(D)	AA
7623, 9	Other electrical and electronic repair shops	5	(D)	(D)	(D)	BB
763	Watch, clock, and jewelry repair	—	—	—	—	—
764	Reupholstery and furniture repair	3	(D)	(D)	(D)	AA
769	Miscellaneous repair and related services	11	(D)	(D)	(D)	BB
78, 79, 84	Amusement and recreation services, including motion pictures and museums	21	9 417	2 084	506	260
781, 2	Motion picture production, distribution, and services	1	(D)	(D)	(D)	AA
783	Motion picture theaters	2	(D)	(D)	(D)	BB
784	Video tape rental	1	(D)	(D)	(D)	AA
792	Theatrical producers (except motion picture), bands, orchestras, and entertainers	—	—	—	—	—
793	Bowling centers	1	(D)	(D)	(D)	AA
79 ex. 792, 3, 84	Commercial sports and other amusement and recreation services, including museums	16	7 366	1 725	419	215
80	Health services	124	81 572	37 882	8 058	1 011
801	Offices and clinics of doctors of medicine	59	51 038	24 752	5 229	365
802	Offices and clinics of dentists	27	10 144	3 998	720	135
803	Offices and clinics of doctors of osteopathy	—	—	—	—	—
804	Offices and clinics of other health practitioners	21	7 918	3 037	688	130
805	Nursing and personal care facilities	1	(D)	(D)	(D)	CC
806	Hospitals	—	—	—	—	—
807, 8, 9	Other health services	16	(D)	(D)	(D)	CC
81	Legal services	38	15 847	8 095	1 528	245
823, 4, 9	Selected educational services	3	(D)	(D)	(D)	BB

Table 5. Summary Statistics for Firms Subject to Federal Income Tax for Places With 350 Establishments or More: 1992 — Con.

[Includes only establishments with payroll. For meaning of abbreviations and symbols, see introductory text. For explanation of terms and comparability of 1987 and 1992 censuses, see appendix A. For information on geographic areas followed by ▲, see appendix F]

SIC code	Geographic area and kind of business or operation	Establishments (number)	Receipts (\$1,000)	Annual payroll (\$1,000)	First-quarter payroll (\$1,000)	Paid employees for pay period including March 12 (number)
BRYAN—Con.						
83	Social services	22	4 023	1 735	378	211
835	Child day care services	17	3 117	1 359	301	180
832, 3, 6, 9	Other social services	5	906	376	77	31
87 ex. 8733	Engineering, accounting, research, management, and related services (except noncommercial research organizations)	78	33 700	15 776	3 974	763
871	Engineering, architectural, and surveying services	30	10 536	4 432	1 014	189
872	Accounting, auditing, and bookkeeping services	23	7 741	3 563	845	171
873 ex. 8733	Research, development, and testing services (except noncommercial research organizations)	7	2 804	1 254	272	44
874	Management and public relations services	18	12 619	6 527	1 843	359
89	Services, n.e.c.	4	(D)	(D)	(D)	AA
CARROLLTON ▲						
	Total	751	840 259	283 032	66 318	11 410
70 ex. 704	Hotels, rooming houses, camps, and other lodging places (except membership lodging)	5	3 330	745	153	47
7011	Hotels and motels	4	(D)	(D)	(D)	BB
7011 pt.	Hotels	1	(D)	(D)	(D)	AA
7011 pt.	Motels, motor hotels, and tourist courts	3	(D)	(D)	(D)	BB
702, 3	Other lodging places	1	(D)	(D)	(D)	AA
72	Personal services	83	16 295	5 220	1 222	464
721	Laundry, cleaning, and garment services	26	5 943	1 876	423	151
7211	Power laundries, family and commercial*	—	—	—	—	—
7213	Linen supply*	—	—	—	—	—
7215	Coin-operated laundries and drycleaning	4	(D)	(D)	(D)	AA
7216	Drycleaning plants, except rug cleaning*	16	4 056	1 320	308	116
7217	Carpet and upholstery cleaning	6	(D)	(D)	(D)	BB
7218	Industrial laundriers*	—	—	—	—	—
7212, 9	Other laundry, cleaning, and garment services*	—	—	—	—	—
722	Photographic studios, portrait	2	(D)	(D)	(D)	AA
723, 4	Beauty and barber shops	40	5 988	2 524	620	245
723	Beauty shops	37	(D)	(D)	(D)	CC
724	Barber shops	3	(D)	(D)	(D)	AA
725	Shoe repair shops and shoeshine parlors	1	(D)	(D)	(D)	AA
726	Funeral service and crematories	2	(D)	(D)	(D)	AA
729	Miscellaneous personal services	12	2 315	391	87	46
73	Business services	241	442 527	156 971	38 891	6 832
731	Advertising	9	5 527	1 087	263	32
732	Consumer credit reporting agencies, mercantile reporting agencies, and adjustment and collection agencies	8	14 704	9 396	1 817	293
733	Mailing, reproduction, commercial art and photography, and stenographic services	23	51 103	13 500	3 284	597
734	Services to dwellings and other buildings	45	21 476	12 189	2 864	1 096
735	Miscellaneous equipment rental and leasing	7	6 695	1 171	286	47
736	Personnel supply services	24	17 792	12 088	2 386	895
737	Computer programming, data processing, and other computer related services	71	194 854	62 337	16 322	1 569
7371, 2, 3	Computer programming, prepackaged software, and integrated systems	34	17 694	5 492	1 340	140
7374, 5, 6	Data processing services	12	(D)	(D)	(D)	GG
7377, 8, 9	Computer rental and leasing, maintenance, and related services, n.e.c.	25	(D)	(D)	(D)	CC
738	Miscellaneous business services	54	130 376	45 203	11 669	2 303
75	Automotive repair, services, and parking	67	31 225	8 641	2 071	421
751	Automotive rental and leasing, without drivers	4	3 100	419	75	21
752	Automobile parking	—	—	—	—	—
753	Automotive repair shops	45	23 487	6 859	1 753	301
7532	Top, body, and upholstery repair shops and paint shops	12	5 613	1 622	394	75
7538	General automotive repair shops	21	7 976	1 895	500	96
7533, 4, 6, 7, 9	Other automotive repair shops	12	9 898	3 342	859	130
754	Automotive services, except repair	18	4 638	1 363	243	99
76	Miscellaneous repair services	32	31 320	10 923	2 670	367
762	Electrical repair shops	15	23 479	8 007	1 890	234
7622	Radio and television repair shops	2	(D)	(D)	(D)	BB
7623, 9	Other electrical and electronic repair shops	13	(D)	(D)	(D)	CC
763	Watch, clock, and jewelry repair	—	—	—	—	—
764	Reupholstery and furniture repair	5	836	320	74	15
769	Miscellaneous repair and related services	12	7 005	2 596	706	118

Table 5. Summary Statistics for Firms Subject to Federal Income Tax for Places With 350 Establishments or More: 1992 — Con.

[Includes only establishments with payroll. For meaning of abbreviations and symbols, see introductory text. For explanation of terms and comparability of 1987 and 1992 censuses, see appendix A. For information on geographic areas followed by ▲, see appendix F]

SIC code	Geographic area and kind of business or operation	Establishments (number)	Receipts (\$1,000)	Annual payroll (\$1,000)	First-quarter payroll (\$1,000)	Paid employees for pay period including March 12 (number)
CARROLLTON ▲—Con.						
78, 79, 84	Amusement and recreation services, including motion pictures and museums	43	82 738	18 974	3 510	504
781, 2	Motion picture production, distribution, and services	9	(D)	(D)	(D)	CC
783	Motion picture theaters	4	(D)	(D)	(D)	BB
784	Video tape rental	11	4 189	632	159	83
792	Theatrical producers (except motion picture), bands, orchestras, and entertainers	3	569	68	8	2
793	Bowling centers	—	—	—	—	—
79 ex. 792, 3; 84	Commercial sports and other amusement and recreation services, including museums	16	4 121	1 012	174	103
80	Health services	139	121 716	47 228	10 345	1 581
801	Offices and clinics of doctors of medicine	58	35 952	16 015	3 274	322
802	Offices and clinics of dentists	43	18 019	7 863	1 542	259
803	Offices and clinics of doctors of osteopathy	—	—	—	—	—
804	Offices and clinics of other health practitioners	25	(D)	(D)	(D)	CC
805	Nursing and personal care facilities	3	10 278	4 329	989	318
806	Hospitals	1	(D)	(D)	(D)	EE
807, 8, 9	Other health services	9	(D)	(D)	(D)	CC
81	Legal services	7	1 710	779	176	22
823, 4, 9	Selected educational services	6	1 529	560	147	20
83	Social services	27	9 164	3 919	936	397
835	Child day care services	23	8 261	3 513	831	357
832, 3, 6, 9	Other social services	4	903	406	105	40
87 ex. 8733	Engineering, accounting, research, management, and related services (except noncommercial research organizations)	94	96 822	28 530	6 065	735
871	Engineering, architectural, and surveying services	25	18 621	7 430	1 434	188
872	Accounting, auditing, and bookkeeping services	22	3 507	1 502	200	45
873 ex. 8733	Research, development, and testing services (except noncommercial research organizations)	10	13 652	5 193	1 336	206
874	Management and public relations services	37	61 042	14 405	3 095	296
89	Services, n.e.c.	7	1 883	542	132	20
CONROE						
	Total	420	319 746	150 932	37 399	8 184
70 ex. 704	Hotels, rooming houses, camps, and other lodging places (except membership lodging)	4	3 636	641	156	88
7011	Hotels and motels	3	(D)	(D)	(D)	BB
7011 pt.	Hotels	1	(D)	(D)	(D)	BB
7011 pt.	Motels, motor hotels, and tourist courts	2	(D)	(D)	(D)	BB
702, 3	Other lodging places	1	(D)	(D)	(D)	AA
72	Personal services	49	12 859	4 997	1 150	403
721	Laundry, cleaning, and garment services	9	5 906	2 336	557	183
7211	Power laundries, family and commercial*	—	—	—	—	—
7213	Linen supply*	—	—	—	—	—
7215	Coin-operated laundries and drycleaning	2	(D)	(D)	(D)	AA
7216	Drycleaning plants, except rug cleaning*	3	(D)	(D)	(D)	BB
7217	Carpet and upholstery cleaning	1	(D)	(D)	(D)	AA
7218	Industrial launderers*	1	(D)	(D)	(D)	BB
7212, 9	Other laundry, cleaning, and garment services*	2	(D)	(D)	(D)	BB
722	Photographic studios, portrait	4	707	139	42	24
723, 4	Beauty and barber shops	25	3 057	1 400	312	144
723	Beauty shops	25	3 057	1 400	312	144
724	Barber shops	—	—	—	—	—
725	Shoe repair shops and shoeshine parlors	2	(D)	(D)	(D)	AA
726	Funeral service and crematories	2	(D)	(D)	(D)	BB
729	Miscellaneous personal services	7	(D)	(D)	(D)	BB
73	Business services	60	132 083	86 516	22 603	5 151
731	Advertising	1	(D)	(D)	(D)	AA
732	Consumer credit reporting agencies, mercantile reporting agencies, and adjustment and collection agencies	2	(D)	(D)	(D)	AA
733	Mailing, reproduction, commercial art and photography, and stenographic services	6	589	139	33	10
734	Services to dwellings and other buildings	16	1 702	742	157	75
735	Miscellaneous equipment rental and leasing	7	18 773	6 009	1 444	147
736	Personnel supply services	7	(D)	(D)	(D)	HH
737	Computer programming, data processing, and other computer related services	3	(D)	(D)	(D)	AA
7371, 2, 3	Computer programming, prepackaged software, and integrated systems	2	(D)	(D)	(D)	AA
7374, 5, 6	Data processing services	—	—	—	—	—
7377, 8, 9	Computer rental and leasing, maintenance, and related services, n.e.c.	1	(D)	(D)	(D)	AA
738	Miscellaneous business services	18	(D)	(D)	(D)	CC

Table 5. Summary Statistics for Firms Subject to Federal Income Tax for Places With 350 Establishments or More: 1992 — Con.

[Includes only establishments with payroll. For meaning of abbreviations and symbols, see introductory text. For explanation of terms and comparability of 1987 and 1992 censuses, see appendix A. For information on geographic areas followed by ▲, see appendix F]

SIC code	Geographic area and kind of business or operation	Establishments (number)	Receipts (\$1,000)	Annual payroll (\$1,000)	First-quarter payroll (\$1,000)	Paid employees for pay period including March 12 (number)
CONROE—Con.						
75	Automotive repair, services, and parking -----	48	13 450	3 143	726	219
751	Automotive rental and leasing, without drivers -----	2	(D)	(D)	(D)	AA
752	Automobile parking -----	—	—	—	—	—
753	Automotive repair shops -----	41	9 743	2 102	521	132
7532	Top, body, and upholstery repair shops and paint shops -----	7	2 817	605	154	38
7538	General automotive repair shops -----	20	3 825	877	223	55
7533, 4, 6, 7, 9	Other automotive repair shops -----	14	3 101	620	144	39
754	Automotive services, except repair -----	5	(D)	(D)	(D)	BB
76	Miscellaneous repair services -----	18	3 869	1 167	280	64
762	Electrical repair shops -----	6	1 016	353	88	21
7622	Radio and television repair shops -----	3	(D)	(D)	(D)	AA
7623, 9	Other electrical and electronic repair shops -----	3	(D)	(D)	(D)	AA
763	Watch, clock, and jewelry repair -----	1	(D)	(D)	(D)	AA
764	Reupholstery and furniture repair -----	2	(D)	(D)	(D)	AA
769	Miscellaneous repair and related services -----	9	(D)	(D)	(D)	BB
78, 79, 84	Amusement and recreation services, including motion pictures and museums -----	16	5 680	1 344	327	183
781, 2	Motion picture production, distribution, and services -----	—	—	—	—	—
783	Motion picture theaters -----	3	(D)	(D)	(D)	BB
784	Video tape rental -----	4	(D)	(D)	(D)	BB
792	Theatrical producers (except motion picture), bands, orchestras, and entertainers -----	1	(D)	(D)	(D)	AA
793	Bowling centers -----	2	(D)	(D)	(D)	BB
79 ex. 792, 3, 84	Commercial sports and other amusement and recreation services, including museums -----	6	1 376	443	104	55
80	Health services -----	120	99 537	34 045	7 997	1 445
801	Offices and clinics of doctors of medicine -----	57	49 194	17 783	3 538	443
802	Offices and clinics of dentists -----	28	7 590	2 944	679	124
803	Offices and clinics of doctors of osteopathy -----	1	(D)	(D)	(D)	AA
804	Offices and clinics of other health practitioners -----	23	5 743	1 114	217	64
805	Nursing and personal care facilities -----	2	(D)	(D)	(D)	CC
806	Hospitals -----	2	(D)	(D)	(D)	FF
807, 8, 9	Other health services -----	7	(D)	(D)	(D)	BB
81	Legal services -----	42	14 065	5 710	1 052	140
823, 4, 9	Selected educational services -----	1	(D)	(D)	(D)	BB
83	Social services -----	8	(D)	(D)	(D)	BB
835	Child day care services -----	7	(D)	(D)	(D)	BB
832, 3, 6, 9	Other social services -----	1	(D)	(D)	(D)	AA
87 ex. 8733	Engineering, accounting, research, management, and related services (except noncommercial research organizations) -----	54	32 690	12 497	2 912	408
871	Engineering, architectural, and surveying services -----	14	4 343	2 049	561	74
872	Accounting, auditing, and bookkeeping services -----	23	(D)	(D)	(D)	BB
873 ex. 8733	Research, development, and testing services (except noncommercial research organizations) -----	2	(D)	(D)	(D)	AA
874	Management and public relations services -----	15	23 041	8 828	1 968	253
89	Services, n.e.c. -----	—	—	—	—	—
CORPUS CHRISTI ▲						
	Total -----	2 316	1 350 857	506 102	113 219	25 205
70 ex. 704	Hotels, rooming houses, camps, and other lodging places (except membership lodging) -----	44	35 575	8 906	1 979	1 024
7011	Hotels and motels -----	43	(D)	(D)	(D)	GG
7011 pt.	Hotels -----	17	(D)	(D)	(D)	FF
7011 pt.	Hotels, 25 guestrooms or more -----	14	20 813	5 831	1 345	610
7011 pt.	Hotels, less than 25 guestrooms -----	3	(D)	(D)	(D)	AA
7011 pt.	Motels, motor hotels, and tourist courts -----	26	14 359	3 000	616	404
7011 pt.	Motels, tourist courts -----	21	6 614	1 153	202	123
7011 pt.	Motor hotels -----	5	7 745	1 847	414	281
702, 3	Other lodging places -----	1	(D)	(D)	(D)	AA
702	Rooming and boarding houses -----	—	—	—	—	—
703	Camps and recreational vehicle parks -----	1	(D)	(D)	(D)	AA

Table 5. Summary Statistics for Firms Subject to Federal Income Tax for Places With 350 Establishments or More: 1992 — Con.

[Includes only establishments with payroll. For meaning of abbreviations and symbols, see introductory text. For explanation of terms and comparability of 1987 and 1992 censuses, see appendix A. For information on geographic areas followed by ▲, see appendix F]

SIC code	Geographic area and kind of business or operation	Establishments (number)	Receipts (\$1,000)	Annual payroll (\$1,000)	First-quarter payroll (\$1,000)	Paid employees for pay period including March 12 (number)
CORPUS CHRISTI ▲—Con.						
72	Personal services	228	49 677	16 691	4 203	1 676
721	Laundry, cleaning, and garment services	77	26 117	8 495	2 083	755
7211	Power laundries, family and commercial*	4	2 431	1 125	279	111
7213	Linen supply*	2	(D)	(D)	(D)	CC
7215	Coin-operated laundries and drycleaning	27	3 591	821	211	97
7216	Drycleaning plants, except rug cleaning*	17	(D)	(D)	(D)	CC
7217	Carpet and upholstery cleaning	10	1 620	487	114	45
7218	Industrial launderers*	2	(D)	(D)	(D)	CC
7212, 9	Other laundry, cleaning, and garment services*	15	(D)	(D)	(D)	BB
7212	Garment pressing, and agents for laundries and drycleaners	12	(D)	(D)	(D)	BB
7219	Laundry and garment services, n.e.c.*	3	(D)	(D)	(D)	AA
722	Photographic studios, portrait	11	3 686	867	199	89
723, 4	Beauty and barber shops	110	11 314	4 780	1 162	477
723	Beauty shops	98	10 247	4 264	1 031	433
724	Barber shops	12	1 067	516	131	44
725	Shoe repair shops and shoeshine parlors	5	(D)	(D)	(D)	AA
726	Funeral service and crematories	6	4 214	1 112	263	63
729	Miscellaneous personal services	19	(D)	(D)	(D)	EE
7291	Tax return preparation services	9	(D)	(D)	(D)	EE
7299	Miscellaneous personal services, n.e.c.	10	(D)	(D)	(D)	BB
73	Business services	367	215 476	90 625	20 934	7 776
731	Advertising	18	6 590	2 310	544	83
7311	Advertising agencies	11	2 973	1 396	363	47
7312	Outdoor advertising services	3	(D)	(D)	(D)	BB
7313	Radio, television, publishers' advertising representatives	1	(D)	(D)	(D)	AA
7319	Advertising, n.e.c.	3	(D)	(D)	(D)	AA
732	Consumer credit reporting agencies, mercantile reporting agencies, and adjustment and collection agencies	7	3 265	792	152	41
7322	Adjustment and collection services	4	(D)	(D)	(D)	BB
7323	Credit reporting services	3	(D)	(D)	(D)	AA
733	Mailing, reproduction, commercial art and photography, and stenographic services	30	9 877	2 277	510	197
7331	Direct mail advertising services	2	(D)	(D)	(D)	BB
7334	Photocopying and duplicating services	5	3 766	1 093	244	68
7335, 6	Commercial photography, art, and graphics	7	(D)	(D)	(D)	BB
7335	Commercial photography	4	1 083	331	72	19
7336	Commercial art and graphic design	3	(D)	(D)	(D)	AA
7338	Secretarial and court reporting services	16	3 027	533	122	43
734	Services to dwellings and other buildings	56	(D)	(D)	(D)	FF
7342	Disinfecting and pest control services	22	(D)	(D)	(D)	CC
7349	Building cleaning and maintenance services, n.e.c.	34	12 744	6 073	1 528	746
735	Miscellaneous equipment rental and leasing	67	73 409	19 267	4 698	711
7352	Medical equipment rental and leasing	5	(D)	(D)	(D)	BB
7353	Heavy construction equipment rental and leasing	9	(D)	(D)	(D)	BB
7359	Equipment rental and leasing, n.e.c.	53	63 338	16 752	4 121	633
736	Personnel supply services	40	(D)	(D)	(D)	HH
7361	Employment agencies	11	(D)	(D)	(D)	GG
7363	Help supply services	29	(D)	(D)	(D)	HH
7363 pt.	Temporary help supply	19	(D)	(D)	(D)	GG
7363 pt.	Help supply, except temporary	10	(D)	(D)	(D)	FF
737	Computer programming, data processing, and other computer related services	42	21 242	7 470	1 642	284
7371, 2, 3	Computer programming, prepackaged software, and integrated systems	18	(D)	(D)	(D)	CC
7371	Computer programming services	9	(D)	(D)	(D)	BB
7372	Prepackaged software	6	(D)	(D)	(D)	BB
7373	Computer integrated systems	3	(D)	(D)	(D)	BB
7374, 5, 6	Data processing services	12	(D)	(D)	(D)	CC
7374, 5	Computer processing, information retrieval	11	(D)	(D)	(D)	CC
7376	Computer facilities management services	1	(D)	(D)	(D)	AA
7377, 8, 9	Computer rental and leasing, maintenance, and related services, n.e.c.	12	(D)	(D)	(D)	BB
7377	Computer rental and leasing	2	(D)	(D)	(D)	AA
7378	Computer maintenance and repair	9	(D)	(D)	(D)	BB
7379	Computer related services, n.e.c.	1	(D)	(D)	(D)	AA
738	Miscellaneous business services	107	(D)	(D)	(D)	GG
7381, 2	Detective agencies and protective services	30	(D)	(D)	(D)	FF
7381	Detective, guard, and armored car services	27	(D)	(D)	(D)	FF
7382	Security systems services	3	(D)	(D)	(D)	AA
7383	News syndicates	—	—	—	—	—
7384	Photofinishing laboratories*	8	(D)	(D)	(D)	BB
7389	Business services, n.e.c.	69	(D)	(D)	(D)	EE
7389 pt.	Sign painting shops	2	(D)	(D)	(D)	AA
7389 pt.	Interior designing	1	(D)	(D)	(D)	AA
7389 pt.	Telephone answering services	6	1 490	776	187	54
7389 pt.	Other business services	60	19 199	6 726	1 628	293

Table 5. Summary Statistics for Firms Subject to Federal Income Tax for Places With 350 Establishments or More: 1992 — Con.

[Includes only establishments with payroll. For meaning of abbreviations and symbols, see introductory text. For explanation of terms and comparability of 1987 and 1992 censuses, see appendix A. For information on geographic areas followed by ▲, see appendix F]

SIC code	Geographic area and kind of business or operation	Establishments (number)	Receipts (\$1,000)	Annual payroll (\$1,000)	First-quarter payroll (\$1,000)	Paid employees for pay period including March 12 (number)
CORPUS CHRISTI ▲—Con.						
75	Automotive repair, services, and parking -----	182	63 137	15 208	3 559	1 081
751	Automotive rental and leasing, without drivers -----	19	16 016	2 275	529	143
7513	Truck rental and leasing, without drivers -----	6	4 218	507	117	27
7514, 5	Passenger car rental and leasing -----	13	11 798	1 768	412	116
7514	Passenger car rental -----	11	(D)	(D)	(D)	CC
7515	Passenger car leasing -----	2	(D)	(D)	(D)	AA
7519	Utility trailer and recreational vehicle rental -----	—	—	—	—	—
752	Automobile parking -----	6	(D)	(D)	(D)	AA
753	Automotive repair shops -----	131	37 812	10 322	2 337	625
7532	Top, body, and upholstery repair shops and paint shops -----	18	7 285	2 261	499	105
7532 pt.	Top and body repair shops -----	13	5 587	1 900	405	80
7532 pt.	Paint shops -----	5	1 698	361	94	25
7538	General automotive repair shops -----	65	15 567	4 103	974	276
7538 pt.	General automotive repair shops, except diesel -----	53	(D)	(D)	(D)	CC
7538 pt.	Diesel repair shops -----	12	(D)	(D)	(D)	BB
7533, 4, 6, 7, 9	Other automotive repair shops -----	48	14 960	3 958	864	244
7533	Automotive exhaust system repair shops -----	8	1 920	611	148	32
7534	Tire retreading and repair shops -----	4	(D)	(D)	(D)	BB
7536	Automotive glass replacement shops -----	6	(D)	(D)	(D)	BB
7537	Automotive transmission repair shops -----	14	3 236	932	198	55
7539	Automotive repair shops, n.e.c. -----	16	(D)	(D)	(D)	BB
7539 pt.	Radiator repair -----	4	523	95	21	10
7539 pt.	Brake, front end, and wheel alignment -----	4	1 726	522	116	29
7539 pt.	Automotive electrical and fuel system services -----	7	(D)	(D)	(D)	BB
7539 pt.	Other automotive repair shops, n.e.c. -----	1	(D)	(D)	(D)	AA
754	Automotive services, except repair -----	26	(D)	(D)	(D)	EE
7542	Carwashes -----	13	(D)	(D)	(D)	CC
7549	Automotive services, except repair and carwashes -----	13	(D)	(D)	(D)	BB
76	Miscellaneous repair services -----	114	60 492	16 246	3 979	843
762	Electrical repair shops -----	33	19 426	5 415	1 315	338
7622	Radio and television repair shops -----	7	(D)	(D)	(D)	BB
7623, 9	Other electrical and electronic repair shops -----	26	(D)	(D)	(D)	EE
7623	Refrigeration and air-conditioning service and repair shops -----	6	3 496	638	136	24
7629	Electrical and electronic repair shops, n.e.c. -----	20	(D)	(D)	(D)	EE
763	Watch, clock, and jewelry repair -----	2	(D)	(D)	(D)	AA
764	Reupholstery and furniture repair -----	10	(D)	(D)	(D)	BB
769	Miscellaneous repair and related services -----	69	(D)	(D)	(D)	EE
7692	Welding repair -----	6	(D)	(D)	(D)	BB
7694	Armature rewinding shops -----	5	5 851	1 917	427	72
7699	Repair shops and related services, n.e.c. -----	58	(D)	(D)	(D)	EE
78, 79, 84	Amusement and recreation services, including motion pictures and museums -----	95	48 546	9 877	2 356	1 124
781, 2	Motion picture production, distribution, and services -----	4	(D)	(D)	(D)	AA
783	Motion picture theaters -----	5	(D)	(D)	(D)	CC
7832	Motion picture theaters, except drive-in -----	5	(D)	(D)	(D)	CC
7833	Drive-in motion picture theaters -----	—	—	—	—	—
784	Video tape rental -----	12	(D)	(D)	(D)	CC
792	Theatrical producers (except motion picture), bands, orchestras, and entertainers -----	10	2 225	852	174	66
7922	Theatrical producers (except motion picture) and miscellaneous theatrical services -----	3	(D)	(D)	(D)	AA
7929	Bands, orchestras, actors, and other entertainers and entertainment groups -----	7	(D)	(D)	(D)	BB
793	Bowling centers -----	5	(D)	(D)	(D)	BB
79 ex. 792, 3; 84	Commercial sports and other amusement and recreation services, including museums -----	59	30 729	6 389	1 504	702
794	Commercial sports -----	6	(D)	(D)	(D)	EE
7941	Professional sports clubs, managers, promoters -----	1	(D)	(D)	(D)	AA
7948	Racing, including track operation -----	5	(D)	(D)	(D)	EE
79 ex. 792, 3, 4; 84	Other amusement and recreation services, including museums -----	53	(D)	(D)	(D)	EE
791	Dance studios, schools, and halls -----	3	381	71	17	10
7991	Physical fitness facilities -----	6	844	195	47	39
7992	Public golf courses -----	—	—	—	—	—
7993	Coin-operated amusement devices -----	8	(D)	(D)	(D)	BB
7996	Amusement parks -----	1	(D)	(D)	(D)	AA
7997	Membership sports and recreation clubs -----	9	(D)	(D)	(D)	CC
7999, 84	Amusement and recreation services, including museums, n.e.c. -----	26	(D)	(D)	(D)	CC
7999 pt.	Concession operators of amusement devices and rides -----	2	(D)	(D)	(D)	AA
7999 pt.	Carnivals, circuses, and fairs -----	—	—	—	—	—
7999 pt., 84	Other recreation and amusements, including museums -----	24	(D)	(D)	(D)	CC

Table 5. Summary Statistics for Firms Subject to Federal Income Tax for Places With 350 Establishments or More: 1992 — Con.

[Includes only establishments with payroll. For meaning of abbreviations and symbols, see introductory text. For explanation of terms and comparability of 1987 and 1992 censuses, see appendix A. For information on geographic areas followed by ▲, see appendix F]

SIC code	Geographic area and kind of business or operation	Establishments (number)	Receipts (\$1,000)	Annual payroll (\$1,000)	First-quarter payroll (\$1,000)	Paid employees for pay period including March 12 (number)
CORPUS CHRISTI ▲—Con.						
80	Health services -----	677	535 283	208 895	45 721	7 512
801	Offices and clinics of doctors of medicine -----	373	(D)	(D)	(D)	GG
8011 pt.	Offices of doctors of medicine -----	368	236 527	107 510	21 271	1 978
8011 pt.	General medical clinics -----	5	(D)	(D)	(D)	BB
802	Offices and clinics of dentists -----	119	(D)	(D)	(D)	FF
803	Offices and clinics of doctors of osteopathy -----	18	(D)	(D)	(D)	BB
804	Offices and clinics of other health practitioners -----	91	(D)	(D)	(D)	EE
8041	Offices and clinics of chiropractors -----	23	(D)	(D)	(D)	BB
8042	Offices and clinics of optometrists -----	12	2 463	422	89	40
8043	Offices and clinics of podiatrists -----	8	2 519	1 083	252	36
8049	Offices and clinics of health practitioners, n.e.c. -----	48	(D)	(D)	(D)	EE
805	Nursing and personal care facilities -----	17	(D)	(D)	(D)	GG
8051	Skilled nursing care facilities -----	12	(D)	(D)	(D)	GG
8052	Intermediate care facilities -----	5	(D)	(D)	(D)	CC
8059	Nursing and personal care facilities, n.e.c. -----	-	-	-	-	-
806	Hospitals -----	7	(D)	(D)	(D)	GG
8062	General medical and surgical hospitals -----	3	(D)	(D)	(D)	GG
8063, 9	Specialty hospitals -----	4	(D)	(D)	(D)	FF
807, 8, 9	Other health services -----	52	(D)	(D)	(D)	GG
807	Medical and dental laboratories -----	13	(D)	(D)	(D)	CC
8071	Medical laboratories -----	6	4 539	1 582	358	82
8072	Dental laboratories -----	7	(D)	(D)	(D)	BB
808	Home health care services -----	13	14 838	5 592	1 142	757
809	Miscellaneous health and allied services, n.e.c. -----	26	(D)	(D)	(D)	EE
8092	Kidney dialysis centers -----	4	10 073	2 162	715	108
8093	Specialty outpatient facilities, n.e.c. -----	15	(D)	(D)	(D)	CC
8099	Health and allied services, n.e.c. -----	7	(D)	(D)	(D)	BB
81	Legal services -----	248	(D)	(D)	(D)	GG
823, 4, 9	Selected educational services -----	22	(D)	(D)	(D)	BB
823	Libraries -----	2	(D)	(D)	(D)	AA
824	Vocational schools -----	6	1 439	255	61	12
829	Schools and educational services, n.e.c. -----	14	(D)	(D)	(D)	BB
83	Social services -----	29	8 789	4 050	769	341
835	Child day care services -----	17	(D)	(D)	(D)	CC
832, 3, 6, 9	Other social services -----	12	(D)	(D)	(D)	CC
87 ex. 8733	Engineering, accounting, research, management, and related services (except noncommercial research organizations) -----	300	147 499	66 139	16 360	2 143
871	Engineering, architectural, and surveying services -----	98	76 250	36 916	9 999	1 013
8711	Engineering services -----	66	66 924	33 900	9 312	898
8712	Architectural services -----	29	8 733	2 699	601	93
8713	Surveying services -----	3	593	317	86	22
872	Accounting, auditing, and bookkeeping services -----	119	(D)	(D)	(D)	EE
873 ex. 8733	Research, development, and testing services (except noncommercial research organizations) -----	22	(D)	(D)	(D)	CC
8731	Commercial physical and biological research -----	3	(D)	(D)	(D)	AA
8732	Commercial economic, sociological, and educational research -----	3	(D)	(D)	(D)	AA
8734	Testing laboratories -----	16	(D)	(D)	(D)	CC
874	Management and public relations services -----	61	33 878	13 365	2 885	465
8741	Management services -----	28	22 276	8 543	1 806	281
8742	Management consulting services -----	19	(D)	(D)	(D)	CC
8743	Public relations services -----	4	(D)	(D)	(D)	AA
8744	Facilities support management services -----	3	(D)	(D)	(D)	BB
8748	Business consulting services, n.e.c. -----	7	(D)	(D)	(D)	AA
89	Services, n.e.c. -----	10	(D)	(D)	(D)	BB
DALLAS ▲						
	Total -----	12 635	12 470 632	5 056 565	1 141 524	178 832
70 ex. 704	Hotels, rooming houses, camps, and other lodging places (except membership lodging) -----	156	506 806	164 504	39 467	12 689
7011	Hotels and motels -----	150	506 414	164 451	39 457	12 684
7011 pt.	Hotels -----	81	459 246	152 713	37 087	11 663
7011 pt.	Hotels, 25 guestrooms or more -----	70	(D)	(D)	(D)	JJ
7011 pt.	Hotels, less than 25 guestrooms -----	11	(D)	(D)	(D)	BB
7011 pt.	Motels, motor hotels, and tourist courts -----	69	47 168	11 738	2 370	1 021
7011 pt.	Motels, tourist courts -----	53	30 665	7 817	1 425	632
7011 pt.	Motor hotels -----	16	16 503	3 921	945	389
702, 3	Other lodging places -----	6	392	53	10	5
702	Rooming and boarding houses -----	3	(D)	(D)	(D)	AA
703	Camps and recreational vehicle parks -----	3	(D)	(D)	(D)	AA
7032	Sporting and recreational camps -----	2	(D)	(D)	(D)	AA
7033	Recreational vehicle parks and campsites -----	1	(D)	(D)	(D)	AA

Table 5. Summary Statistics for Firms Subject to Federal Income Tax for Places With 350 Establishments or More: 1992 — Con.

[Includes only establishments with payroll. For meaning of abbreviations and symbols, see introductory text. For explanation of terms and comparability of 1987 and 1992 censuses, see appendix A. For information on geographic areas followed by ▲, see appendix F]

SIC code	Geographic area and kind of business or operation	Establishments (number)	Receipts (\$1,000)	Annual payroll (\$1,000)	First-quarter payroll (\$1,000)	Paid employees for pay period including March 12 (number)
	DALLAS ▲—Con.					
72	Personal services -----	956	289 482	96 210	23 692	7 435
721	Laundry, cleaning, and garment services -----	338	134 435	42 137	10 222	2 998
7211	Power laundries, family and commercial* -----	9	5 035	2 245	542	215
7213	Linen supply -----	8	13 628	4 899	1 266	321
7215	Coin-operated laundries and drycleaning -----	75	24 090	3 430	787	317
7215 pt.	Coin-operated laundries and drycleaning stores -----	69	(D)	(D)	(D)	CC
7215 pt.	Coin-operated laundry routes -----	6	(D)	(D)	(D)	BB
7216	Drycleaning plants, except rug cleaning* -----	157	37 819	13 963	3 386	1 140
7217	Carpet and upholstery cleaning -----	26	10 285	3 037	746	173
7218	Industrial laundries* -----	11	36 092	12 174	2 920	619
7212, 9	Other laundry, cleaning, and garment services* -----	52	7 486	2 389	575	213
7212	Garment pressing, and agents for laundries and drycleaners -----	16	2 116	505	122	62
7219	Laundry and garment services, n.e.c.* -----	36	5 370	1 884	453	151
722	Photographic studios, portrait -----	57	13 199	2 744	634	250
723, 4	Beauty and barber shops -----	381	64 707	29 365	7 233	2 036
723	Beauty shops -----	343	61 529	27 933	6 881	1 933
724	Barber shops -----	38	3 178	1 432	352	103
725	Shoe repair shops and shoeshine parlors -----	22	4 903	968	211	74
726	Funeral service and crematories -----	33	32 576	6 026	1 411	320
729	Miscellaneous personal services -----	125	39 662	14 970	3 981	1 757
7291	Tax return preparation services -----	28	9 564	4 798	1 654	811
7299	Miscellaneous personal services, n.e.c. -----	97	30 098	10 172	2 327	946
7299 pt.	Massage parlors, tanning salons, and saunas -----	20	2 922	1 121	177	123
7299 pt.	Other personal services -----	77	27 176	9 051	2 150	823
7299 pt.	Diet and weight reducing services -----	20	9 456	2 998	746	342
7299 pt.	Formal wear rental -----	14	6 043	1 823	442	135
7299 pt.	Other personal services, n.e.c. -----	43	11 677	4 230	962	346
73	Business services -----	2 882	3 698 445	1 656 832	392 165	74 004
731	Advertising -----	267	298 845	114 653	26 913	2 802
7311	Advertising agencies -----	188	231 767	96 996	22 913	2 389
7312	Outdoor advertising services -----	20	20 916	4 855	1 260	101
7313	Radio, television, publishers' advertising representatives -----	28	25 524	7 861	1 810	169
7313 pt.	Radio, television advertising representatives -----	12	16 457	5 567	1 280	109
7313 pt.	Publishers' advertising representatives -----	16	9 067	2 294	530	60
7319	Advertising, n.e.c. -----	31	20 638	4 941	930	143
732	Consumer credit reporting agencies, mercantile reporting agencies, and adjustment and collection agencies -----	84	86 035	34 815	8 473	1 604
7322	Adjustment and collection services -----	72	50 541	21 420	5 031	978
7323	Credit reporting services -----	12	35 494	13 395	3 442	626
733	Mailing, reproduction, commercial art and photography, and stenographic services -----	396	237 612	77 405	19 130	3 298
7331	Direct mail advertising services -----	48	87 102	24 113	5 303	1 060
7331 pt.	Mailing list compilers, brokers, and managers -----	16	12 768	4 151	957	246
7331 pt.	Direct mail advertising services, except mailing list services -----	32	74 334	19 962	4 346	814
7334	Photocopying and duplicating services -----	59	36 428	12 421	3 093	686
7334 pt.	Blueprinting and photocopying services -----	57	(D)	(D)	(D)	FF
7334 pt.	Duplicating services, except printing and photocopying -----	2	(D)	(D)	(D)	BB
7335, 6	Commercial photography, art, and graphics -----	218	86 743	28 020	6 483	1 085
7335	Commercial photography -----	62	21 135	5 884	1 156	140
7336	Commercial art and graphic design -----	156	65 608	22 136	5 327	945
7336 pt.	Commercial art -----	30	6 623	2 301	499	71
7336 pt.	Graphic arts and related design -----	126	58 985	19 835	4 828	874
7338	Secretarial and court reporting services -----	71	27 339	12 851	4 251	467
734	Services to dwellings and other buildings -----	270	140 639	60 264	14 585	6 181
7342	Disinfecting and pest control services -----	51	26 856	12 377	3 357	567
7349	Building cleaning and maintenance services, n.e.c. -----	219	113 783	47 887	11 228	5 614
735	Miscellaneous equipment rental and leasing -----	153	188 804	42 636	10 073	1 631
7352	Medical equipment rental and leasing -----	16	(D)	(D)	(D)	CC
7353	Heavy construction equipment rental and leasing -----	9	(D)	(D)	(D)	BB
7353 pt.	Rental and leasing of heavy construction equipment without operators -----	6	(D)	(D)	(D)	AA
7353 pt.	Rental and leasing of heavy construction equipment with operators -----	3	(D)	(D)	(D)	BB
7359	Equipment rental and leasing, n.e.c. -----	128	164 148	37 228	8 867	1 434
7359 pt.	Equipment rental -----	105	118 160	29 046	6 757	1 138
7359 pt.	Rent-to-own -----	22	9 574	1 879	455	111
7359 pt.	Equipment rental, except rent-to-own -----	83	108 586	27 167	6 302	1 027
7359 pt.	Equipment leasing, except finance leasing -----	23	45 988	8 182	2 110	296
736	Personnel supply services -----	412	709 423	521 436	119 476	30 876
7361	Employment agencies -----	166	103 266	59 647	11 567	2 803
7363	Help supply services -----	246	606 157	461 789	107 909	28 073
7363 pt.	Temporary help supply -----	185	315 176	226 120	48 865	15 811
7363 pt.	Help supply, except temporary -----	61	290 981	235 669	59 044	12 262
7363 pt.	Employee leasing -----	46	247 756	212 328	52 646	11 272
7363 pt.	Other help supply services -----	15	43 225	23 341	6 398	990
737	Computer programming, data processing, and other computer related services -----	604	1 429 428	572 410	137 671	13 985
7371, 2, 3	Computer programming, prepackaged software, and integrated systems -----	352	783 192	272 178	64 618	5 599
7371	Computer programming services -----	215	400 011	170 149	40 624	3 512
7372	Prepackaged software -----	88	230 765	53 211	12 812	960
7373	Computer integrated systems -----	49	152 416	48 818	11 182	1 127
7374, 5, 6	Data processing services -----	123	524 796	252 014	61 288	7 151
7374, 5	Computer processing, information retrieval -----	118	523 269	251 375	61 117	7 134
7374	Computer processing and data preparation and processing services -----	93	471 268	231 768	56 490	6 483
7375	Information retrieval services -----	25	52 001	19 607	4 627	651
7376	Computer facilities management services -----	5	1 527	639	171	17

Table 5. Summary Statistics for Firms Subject to Federal Income Tax for Places With 350 Establishments or More: 1992 — Con.

[Includes only establishments with payroll. For meaning of abbreviations and symbols, see introductory text. For explanation of terms and comparability of 1987 and 1992 censuses, see appendix A. For information on geographic areas followed by ▲, see appendix F]

SIC code	Geographic area and kind of business or operation	Establishments (number)	Receipts (\$1,000)	Annual payroll (\$1,000)	First-quarter payroll (\$1,000)	Paid employees for pay period including March 12 (number)
	DALLAS ▲—Con.					
73	Business services—Con.					
737	Computer programming, data processing, and other computer related services—Con.					
7377, 8, 9	Computer rental and leasing, maintenance, and related services, n.e.c. -----	129	121 440	48 218	11 765	1 235
7377	Computer rental and leasing -----	11	20 229	2 562	608	115
7378	Computer maintenance and repair -----	35	32 716	11 398	2 825	354
7379	Computer related services, n.e.c. -----	83	68 495	34 258	8 332	766
7379 pt.	Computer consultants -----	75	66 236	33 501	8 193	737
7379 pt.	Miscellaneous computer services, n.e.c. -----	8	2 259	757	139	29
738	Miscellaneous business services -----	696	607 659	233 213	55 844	13 627
7381, 2	Detective agencies and protective services -----	140	174 697	88 593	21 311	6 671
7381	Detective, guard, and armored car services -----	106	106 704	65 461	14 350	5 384
7381 pt.	Detective agencies and guard services -----	99	(D)	(D)	(D)	II
7381 pt.	Armored car services -----	7	(D)	(D)	(D)	EE
7382	Security systems services -----	34	67 993	23 132	6 961	1 287
7383	News syndicates -----	5	19 296	4 863	1 147	137
7384	Photofinishing laboratories* -----	54	83 977	31 732	6 905	1 332
7384 pt.	Photofinishing laboratories, except "one-hour" (mini) labs* -----	33	79 173	30 388	6 582	1 235
7384 pt.	One-hour (mini) photofinishing* -----	21	4 804	1 344	323	97
7389	Business services, n.e.c. -----	497	329 689	108 025	26 481	5 487
7389 pt.	Sign painting shops -----	17	8 126	2 410	480	125
7389 pt.	Interior designing -----	77	39 513	12 616	3 007	389
7389 pt.	Telephone answering services -----	29	12 443	4 947	1 269	383
7389 pt.	Other business services -----	374	269 607	88 052	21 725	4 590
7389 pt.	Water softening and conditioning services -----	2	(D)	(D)	(D)	AA
7389 pt.	Packaging and labeling services -----	9	(D)	(D)	(D)	CC
7389 pt.	Trading stamp services -----	-	-	-	-	-
7389 pt.	Miscellaneous business services -----	363	260 937	85 905	21 214	4 456
7389 pt.	Convention and trade show services -----	30	49 777	21 853	5 044	1 133
7389 pt.	Private mail centers -----	21	4 677	946	236	59
7389 pt.	Miscellaneous business services, n.e.c. -----	312	206 483	63 106	15 934	3 264
75	Automotive repair, services, and parking -----	985	422 698	94 843	22 449	5 055
751	Automotive rental and leasing, without drivers -----	83	138 610	17 200	4 310	770
7513	Truck rental and leasing, without drivers -----	39	95 226	10 981	2 736	428
7513 pt.	Truck rental, without drivers -----	21	60 323	5 230	1 311	227
7513 pt.	Truck leasing, except finance leasing -----	18	34 903	5 751	1 425	201
7514, 5	Passenger car rental and leasing -----	42	(D)	(D)	(D)	EE
7514	Passenger car rental -----	35	33 487	5 303	1 288	310
7515	Passenger car leasing -----	7	(D)	(D)	(D)	BB
7519	Utility trailer and recreational vehicle rental -----	2	(D)	(D)	(D)	AA
752	Automobile parking -----	273	44 858	6 815	1 698	563
7521 pt.	Parking lots -----	225	26 118	3 458	854	397
7521 pt.	Parking structures -----	48	18 740	3 357	844	166
753	Automotive repair shops -----	517	203 846	59 602	13 852	2 673
7532	Top, body, and upholstery repair shops and paint shops -----	115	60 432	18 794	4 371	731
7532 pt.	Top and body repair shops -----	101	57 539	17 779	4 166	668
7532 pt.	Paint shops -----	14	2 893	1 015	205	63
7538	General automotive repair shops -----	243	79 499	23 617	5 462	1 073
7538 pt.	General automotive repair shops, except diesel -----	222	72 435	21 924	5 025	953
7538 pt.	Diesel repair shops -----	21	7 064	1 693	437	120
7533, 4, 6, 7, 9	Other automotive repair shops -----	159	63 915	17 191	4 019	869
7533	Automotive exhaust system repair shops -----	26	8 469	2 059	507	111
7534	Tire retreading and repair shops -----	8	(D)	(D)	(D)	BB
7536	Automotive glass replacement shops -----	24	15 483	4 428	1 003	171
7537	Automotive transmission repair shops -----	26	7 453	2 409	598	122
7539	Automotive repair shops, n.e.c. -----	75	(D)	(D)	(D)	EE
7539 pt.	Radiator repair -----	10	3 228	1 108	251	54
7539 pt.	Brake, front end, and wheel alignment -----	32	11 031	2 751	607	161
7539 pt.	Automotive electrical and fuel system services -----	25	6 447	1 926	453	95
7539 pt.	Carburetor repair shops -----	13	4 259	1 162	277	59
7539 pt.	Automotive electrical repair shops -----	12	2 188	764	176	36
7539 pt.	Other automotive repair shops, n.e.c. -----	8	(D)	(D)	(D)	BB
754	Automotive services, except repair -----	112	35 384	11 226	2 589	1 049
7542	Carwashes -----	48	16 225	5 336	1 286	596
7549	Automotive services, except repair and carwashes -----	64	19 159	5 890	1 303	453
7549 pt.	Lubrication shops -----	33	10 182	2 769	602	260
7549 pt.	Other automotive services -----	31	8 977	3 121	701	193
7549 pt.	Towing services -----	25	8 189	2 907	665	181
7549 pt.	Other automotive services, n.e.c. -----	6	788	214	36	12
76	Miscellaneous repair services -----	339	222 548	69 564	15 680	2 839
762	Electrical repair shops -----	122	89 616	25 696	5 525	1 114
7622	Radio and television repair shops -----	36	12 096	4 822	1 128	198
7623, 9	Other electrical and electronic repair shops -----	86	77 520	20 874	4 397	916
7623	Refrigeration and air-conditioning service and repair shops -----	18	12 548	4 007	877	152
7629	Electrical and electronic repair shops, n.e.c. -----	68	64 972	16 867	3 520	764
763	Watch, clock, and jewelry repair -----	11	5 477	1 799	406	75
764	Reupholstery and furniture repair -----	29	8 588	3 045	673	161
769	Miscellaneous repair and related services -----	177	118 867	39 024	9 076	1 489
7692	Welding repair -----	9	2 331	806	172	37
7694	Armature rewinding shops -----	12	27 785	7 356	1 785	230
7699	Repair shops and related services, n.e.c. -----	156	88 751	30 862	7 119	1 222
7699 pt.	Farm machinery and equipment repair -----	1	(D)	(D)	(D)	AA
7699 pt.	Lawnmower and other small gasoline engine repair -----	9	2 751	802	166	46
7699 pt.	Sewer and septic tank cleaning services -----	3	1 121	519	112	24
7699 pt.	Other repair and related services, n.e.c. -----	143	(D)	(D)	(D)	GG

Table 5. Summary Statistics for Firms Subject to Federal Income Tax for Places With 350 Establishments or More: 1992 — Con.

[Includes only establishments with payroll. For meaning of abbreviations and symbols, see introductory text. For explanation of terms and comparability of 1987 and 1992 censuses, see appendix A. For information on geographic areas followed by ▲, see appendix F]

SIC code	Geographic area and kind of business or operation	Establishments (number)	Receipts (\$1,000)	Annual payroll (\$1,000)	First-quarter payroll (\$1,000)	Paid employees for pay period including March 12 (number)
	DALLAS ▲—Con.					
78, 79, 84	Amusement and recreation services, including motion pictures and museums	511	755 061	119 619	29 607	7 536
781, 2	Motion picture production, distribution, and services	127	468 146	40 933	9 514	2 438
7812 pt.	Motion picture production, except for television	42	16 935	4 428	922	138
7812 pt.	Motion picture and tape production for television	28	24 703	8 725	1 799	238
7819	Services allied to motion picture production	31	38 162	14 544	3 613	1 699
7822 pt.	Motion picture film and tape distributors	18	383 947	11 565	2 767	320
7822 pt.	Motion picture film exchanges	14	(D)	(D)	(D)	EE
7822 pt.	Video tape wholesalers	4	(D)	(D)	(D)	BB
7822 pt.	Film and tape distribution for television	2	(D)	(D)	(D)	AA
7829	Services allied to motion picture distribution	6	(D)	(D)	(D)	BB
783	Motion picture theaters	32	32 748	5 135	1 236	587
7832	Motion picture theaters, except drive-in	31	(D)	(D)	(D)	FF
7833	Drive-in motion picture theaters	1	(D)	(D)	(D)	AA
784	Video tape rental	59	34 460	5 549	1 572	739
792	Theatrical producers (except motion picture), bands, orchestras, and entertainers	66	31 493	10 437	2 320	495
7922	Theatrical producers (except motion picture) and miscellaneous theatrical services	42	22 933	8 040	1 727	342
7922 pt.	Producers of live theatrical productions	4	939	240	30	4
7922 pt.	Producers of radio and television shows, except tape producers	5	(D)	(D)	(D)	BB
7922 pt.	Artists' and entertainers' managers or agents, concert bureaus, booking agents	11	(D)	(D)	(D)	BB
7922 pt.	Other theatrical services	22	(D)	(D)	(D)	EE
7929	Bands, orchestras, actors, and other entertainers and entertainment groups	24	8 560	2 397	593	153
7929 pt.	Dance groups and artists	2	(D)	(D)	(D)	AA
7929 pt.	Symphony orchestras, opera companies, and chamber music organizations	1	(D)	(D)	(D)	AA
7929 pt.	Other music and entertainment presentations	21	(D)	(D)	(D)	CC
7929 pt.	Other music groups and artists	16	5 398	2 042	458	75
7929 pt.	Other entertainers and entertainment groups	5	(D)	(D)	(D)	BB
793	Bowling centers	5	6 646	1 795	461	188
79 ex. 792, 3, 84	Commercial sports and other amusement and recreation services, including museums	222	181 568	55 770	14 504	3 089
794	Commercial sports	18	36 988	19 836	6 041	208
7941	Professional sports clubs, managers, promoters	14	29 817	17 845	5 316	158
7941 pt.	Baseball clubs	—	—	—	—	—
7941 pt.	Football clubs	—	—	—	—	—
7941 pt.	Other professional sports clubs	3	(D)	(D)	(D)	BB
7941 pt.	Managers and promoters	11	(D)	(D)	(D)	BB
7948	Racing, including track operation	4	7 171	1 991	725	50
7948 pt.	Auto racetrack operation	1	(D)	(D)	(D)	AA
7948 pt.	Horse racetrack operation	—	—	—	—	—
7948 pt.	Dog racetrack operation	—	—	—	—	—
7948 pt.	Racing stables and racing, n.e.c.	3	(D)	(D)	(D)	BB
79 ex. 792, 3, 4; 84	Other amusement and recreation services, including museums	204	144 580	35 934	8 463	2 881
791	Dance studios, schools, and halls	25	3 854	1 085	263	93
7991	Physical fitness facilities	41	37 660	10 185	2 667	965
7991 pt.	Physical fitness centers, except gymnasiums and athletic clubs	22	23 797	5 041	1 360	460
7991 pt.	Gymnasiums and athletic clubs	19	13 863	5 144	1 307	505
7992	Public golf courses	4	1 111	312	30	5
7993	Coin-operated amusement devices	21	9 279	1 576	367	139
7996	Amusement parks	4	3 573	1 155	196	179
7997	Membership sports and recreation clubs	21	13 491	5 803	1 231	240
7999, 84	Amusement and recreation services, including museums, n.e.c.	88	75 612	15 818	3 709	1 260
7999 pt.	Concession operators of amusement devices and rides	7	3 640	827	65	27
7999 pt.	Carnivals, circuses, and fairs	1	(D)	(D)	(D)	AA
7999 pt.	Carnivals and circuses	—	—	—	—	—
7999 pt.	Fairs	1	(D)	(D)	(D)	AA
7999 pt., 84	Other recreation and amusements, including museums	80	(D)	(D)	(D)	GG
84	Museums, art galleries, and botanical and zoological gardens	3	371	58	8	5
841	Museums and art galleries	2	(D)	(D)	(D)	AA
842	Arboreta and botanical or zoological gardens	1	(D)	(D)	(D)	AA
7999 pt.	Roller skating rinks	3	(D)	(D)	(D)	BB
7999 pt.	Ice skating rinks	2	(D)	(D)	(D)	BB
7999 pt.	Other amusement and recreation services, n.e.c.	72	66 602	13 369	3 339	1 098
80	Health services	2 683	2 423 667	1 014 554	213 823	26 647
801	Offices and clinics of doctors of medicine	1 427	1 154 734	589 795	115 291	8 655
8011 pt.	Offices of doctors of medicine	1 393	1 013 948	533 864	102 980	7 535
8011 pt.	General medical clinics	34	140 786	55 931	12 311	1 120
802	Offices and clinics of dentists	481	164 675	55 723	12 633	2 055
8021 pt.	Offices of dentists	479	(D)	(D)	(D)	GG
8021 pt.	Dental clinics	2	(D)	(D)	(D)	AA
803	Offices and clinics of doctors of osteopathy	104	46 335	17 263	3 366	513
8031 pt.	Offices of osteopathic physicians	103	(D)	(D)	(D)	FF
8031 pt.	Osteopathic clinics	1	(D)	(D)	(D)	AA
804	Offices and clinics of other health practitioners	367	88 181	31 513	7 179	1 258
8041	Offices and clinics of chiropractors	81	19 168	7 305	1 685	317
8042	Offices and clinics of optometrists	65	18 490	4 995	1 165	228
8043	Offices and clinics of podiatrists	8	8 778	2 855	626	100
8049	Offices and clinics of health practitioners, n.e.c.	133	41 745	16 358	3 703	613

Table 5. Summary Statistics for Firms Subject to Federal Income Tax for Places With 350 Establishments or More: 1992 — Con.

[Includes only establishments with payroll. For meaning of abbreviations and symbols, see introductory text. For explanation of terms and comparability of 1987 and 1992 censuses, see appendix A. For information on geographic areas followed by ▲, see appendix F]

SIC code	Geographic area and kind of business or operation	Establishments (number)	Receipts (\$1,000)	Annual payroll (\$1,000)	First-quarter payroll (\$1,000)	Paid employees for pay period including March 12 (number)
DALLAS ▲—Con.						
80	Health services—Con.					
805	Nursing and personal care facilities	46	102 603	47 310	10 302	3 103
8051	Skilled nursing care facilities	30	(D)	(D)	(D)	GG
8052	Intermediate care facilities	9	(D)	(D)	(D)	FF
8059	Nursing and personal care facilities, n.e.c.	7	(D)	(D)	(D)	EE
806	Hospitals	16	448 611	139 520	36 067	4 806
8062	General medical and surgical hospitals	7	352 348	102 376	26 097	3 217
8063, 9	Specialty hospitals	9	96 263	37 144	9 970	1 589
8063	Psychiatric hospitals	5	37 494	16 268	4 781	724
8069	Specialty hospitals, except psychiatric	4	58 769	20 876	5 189	865
807, 8, 9	Other health services	242	418 528	133 430	28 985	6 257
807	Medical and dental laboratories	88	131 343	36 676	8 727	1 477
8071	Medical laboratories	57	124 318	33 848	8 049	1 321
8072	Dental laboratories	31	7 025	2 828	678	156
808	Home health care services	50	105 103	35 809	8 051	3 093
809	Miscellaneous health and allied services, n.e.c.	104	182 082	60 945	12 207	1 687
8092	Kidney dialysis centers	15	(D)	(D)	(D)	EE
8093	Specialty outpatient facilities, n.e.c.	62	94 571	36 064	6 931	952
8099	Health and allied services, n.e.c.	27	(D)	(D)	(D)	EE
81	Legal services	1 526	1 802 465	807 707	167 322	13 622
823, 4, 9	Selected educational services	128	84 297	32 188	7 303	1 402
823	Libraries	3	(D)	(D)	(D)	AA
824	Vocational schools	39	50 210	21 594	4 941	800
8243	Data processing schools	12	5 893	3 218	661	74
8244	Business and secretarial schools	7	(D)	(D)	(D)	CC
8249	Vocational schools, n.e.c.	20	(D)	(D)	(D)	FF
829	Schools and educational services, n.e.c.	86	(D)	(D)	(D)	FF
83	Social services	230	75 540	28 217	6 652	2 048
835	Child day care services	129	29 980	14 642	3 304	1 326
832, 3, 6, 9	Other social services	101	45 560	13 575	3 348	722
832	Individual and family social services	59	13 622	5 284	1 452	305
833	Job training and vocational rehabilitation services	14	7 812	2 830	650	94
836	Residential care	16	14 027	4 039	971	274
839	Social services, n.e.c.	12	10 099	1 422	275	49
87 ex. 8733	Engineering, accounting, research, management, and related services (except noncommercial research organizations)	2 140	2 088 527	931 914	214 196	24 602
871	Engineering, architectural, and surveying services	535	576 708	248 656	55 240	5 800
8711	Engineering services	315	354 999	159 735	36 450	3 663
8712	Architectural services	196	209 452	82 408	17 271	1 902
8713	Surveying services	24	12 257	6 513	1 519	235
872	Accounting, auditing, and bookkeeping services	644	505 765	205 349	48 442	6 246
873 ex. 8733	Research, development, and testing services (except noncommercial research organizations)	80	105 469	67 618	15 966	1 838
8731	Commercial physical and biological research	12	49 437	46 202	11 339	943
8731 pt.	Commercial physical research	8	(D)	(D)	(D)	FF
8731 pt.	Commercial medical and biological research	4	(D)	(D)	(D)	CC
8732	Commercial economic, sociological, and educational research	46	44 201	16 485	3 483	719
8734	Testing laboratories	22	11 831	4 931	1 144	176
874	Management and public relations services	881	900 585	410 291	94 548	10 718
8741	Management services	285	320 756	153 860	35 112	5 263
8742	Management consulting services	375	427 565	186 444	43 736	3 580
8743	Public relations services	75	36 974	11 534	2 643	364
8744	Facilities support management services	13	(D)	(D)	(D)	FF
8748	Business consulting services, n.e.c.	133	(D)	(D)	(D)	FF
89	Services, n.e.c.	99	101 096	40 413	9 168	953
8999 pt.	Scientific and related consulting services, except environmental	28	38 090	19 973	4 262	294
8999 pt.	Other services	71	63 006	20 440	4 906	659
8999 pt.	Environmental consulting	24	45 546	15 668	3 797	505
8999 pt.	Authors, composers, and other arts-related services	14	1 472	613	98	17
8999 pt.	Other services, n.e.c.	33	15 988	4 159	1 011	137
DENTON						
	Total	591	347 054	127 935	30 419	6 846
70 ex. 704	Hotels, rooming houses, camps, and other lodging places (except membership lodging)	14	8 444	2 017	390	224
7011	Hotels and motels	11	(D)	(D)	(D)	CC
7011 pt.	Hotels	2	(D)	(D)	(D)	CC
7011 pt.	Motels, motor hotels, and tourist courts	9	(D)	(D)	(D)	BB
702, 3	Other lodging places	3	(D)	(D)	(D)	AA

Table 5. Summary Statistics for Firms Subject to Federal Income Tax for Places With 350 Establishments or More: 1992 — Con.

[Includes only establishments with payroll. For meaning of abbreviations and symbols, see introductory text. For explanation of terms and comparability of 1987 and 1992 censuses, see appendix A. For information on geographic areas followed by ▲, see appendix F.]

SIC code	Geographic area and kind of business or operation	Establishments (number)	Receipts (\$1,000)	Annual payroll (\$1,000)	First-quarter payroll (\$1,000)	Paid employees for pay period including March 12 (number)
DENTON—Con.						
72	Personal services	66	12 703	3 713	872	381
721	Laundry, cleaning, and garment services	19	3 490	1 143	252	119
7211	Power laundries, family and commercial*	1	(D)	(D)	(D)	AA
7213	Linen supply*	—	—	—	—	—
7215	Coin-operated laundries and drycleaning	5	720	152	34	22
7216	Drycleaning plants, except rug cleaning*	10	2 365	823	175	71
7217	Carpet and upholstery cleaning	2	(D)	(D)	(D)	BB
7218	Industrial laundriers*	—	—	—	—	—
7212, 9	Other laundry, cleaning, and garment services*	1	(D)	(D)	(D)	AA
722	Photographic studios, portrait	7	1 499	383	86	36
723, 4	Beauty and barber shops	24	3 274	1 206	325	128
723	Beauty shops	19	(D)	(D)	(D)	CC
724	Barber shops	5	(D)	(D)	(D)	AA
725	Shoe repair shops and shoeshine parlors	1	(D)	(D)	(D)	AA
726	Funeral service and crematories	5	1 932	295	54	18
729	Miscellaneous personal services	10	(D)	(D)	(D)	BB
73	Business services	78	29 585	12 525	3 306	1 178
731	Advertising	3	(D)	(D)	(D)	AA
732	Consumer credit reporting agencies, mercantile reporting agencies, and adjustment and collection agencies	—	—	—	—	—
733	Mailing, reproduction, commercial art and photography, and stenographic services	7	4 410	1 766	766	489
734	Services to dwellings and other buildings	18	2 851	1 015	234	152
735	Miscellaneous equipment rental and leasing	6	(D)	(D)	(D)	BB
736	Personnel supply services	11	7 382	4 480	1 065	331
737	Computer programming, data processing, and other computer related services	12	6 446	3 381	793	55
7371, 2, 3	Computer programming, prepackaged software, and integrated systems	8	3 022	1 543	373	26
7374, 5, 6	Data processing services	1	(D)	(D)	(D)	AA
7377, 8, 9	Computer rental and leasing, maintenance, and related services, n.e.c.	3	(D)	(D)	(D)	BB
738	Miscellaneous business services	21	5 163	1 274	316	117
75	Automotive repair, services, and parking	59	18 005	5 122	1 060	289
751	Automotive rental and leasing, without drivers	1	(D)	(D)	(D)	AA
752	Automobile parking	1	(D)	(D)	(D)	AA
753	Automotive repair shops	51	15 922	4 470	906	207
7532	Top, body, and upholstery repair shops and paint shops	16	4 766	1 801	303	64
7538	General automotive repair shops	25	7 445	2 012	460	107
7533, 4, 6, 7, 9	Other automotive repair shops	10	3 711	657	143	36
754	Automotive services, except repair	6	(D)	(D)	(D)	BB
76	Miscellaneous repair services	11	1 987	508	102	33
762	Electrical repair shops	2	(D)	(D)	(D)	AA
7622	Radio and television repair shops	—	—	—	—	—
7623, 9	Other electrical and electronic repair shops	2	(D)	(D)	(D)	AA
763	Watch, clock, and jewelry repair	—	—	—	—	—
764	Reupholstery and furniture repair	—	—	—	—	—
769	Miscellaneous repair and related services	9	(D)	(D)	(D)	BB
78, 79, 84	Amusement and recreation services, including motion pictures and museums	27	7 982	1 897	723	402
781, 2	Motion picture production, distribution, and services	—	—	—	—	—
783	Motion picture theaters	2	(D)	(D)	(D)	BB
784	Video tape rental	8	2 355	512	130	78
792	Theatrical producers (except motion picture), bands, orchestras, and entertainers	—	—	—	—	—
793	Bowling centers	2	(D)	(D)	(D)	BB
79 ex. 792, 3, 84	Commercial sports and other amusement and recreation services, including museums	15	3 144	755	435	252
80	Health services	193	181 983	73 000	17 192	3 005
801	Offices and clinics of doctors of medicine	92	53 470	26 096	5 303	484
802	Offices and clinics of dentists	36	10 455	4 465	945	180
803	Offices and clinics of doctors of osteopathy	3	1 281	657	139	19
804	Offices and clinics of other health practitioners	36	7 171	2 700	592	134
805	Nursing and personal care facilities	9	13 274	6 397	1 594	563
806	Hospitals	4	(D)	(D)	(D)	GG
807, 8, 9	Other health services	13	(D)	(D)	(D)	CC
81	Legal services	50	13 308	5 927	1 362	184
823, 4, 9	Selected educational services	11	(D)	(D)	(D)	BB
83	Social services	23	4 262	1 910	454	256
835	Child day care services	17	3 750	1 717	397	238
832, 3, 6, 9	Other social services	6	512	193	57	18

Table 5. Summary Statistics for Firms Subject to Federal Income Tax for Places With 350 Establishments or More: 1992 — Con.

[Includes only establishments with payroll. For meaning of abbreviations and symbols, see introductory text. For explanation of terms and comparability of 1987 and 1992 censuses, see appendix A. For information on geographic areas followed by ▲, see appendix F]

SIC code	Geographic area and kind of business or operation	Establishments (number)	Receipts (\$1,000)	Annual payroll (\$1,000)	First-quarter payroll (\$1,000)	Paid employees for pay period including March 12 (number)
DENTON—Con.						
87 ex. 8733	Engineering, accounting, research, management, and related services (except noncommercial research organizations) -----	53	63 497	19 113	4 542	791
871	Engineering, architectural, and surveying services -----	9	1 332	627	150	33
872	Accounting, auditing, and bookkeeping services -----	19	4 418	2 176	465	112
873 ex. 8733	Research, development, and testing services (except noncommercial research organizations) -----	5	(D)	(D)	(D)	EE
874	Management and public relations services -----	20	(D)	(D)	(D)	EE
89	Services, n.e.c. -----	6	(D)	(D)	(D)	BB
EL PASO						
Total -----		3 156	1 896 245	713 826	164 269	39 556
70 ex. 704	Hotels, rooming houses, camps, and other lodging places (except membership lodging) -----	64	77 033	18 673	4 463	1 951
7011	Hotels and motels -----	58	(D)	(D)	(D)	GG
7011 pt.	Hotels -----	28	(D)	(D)	(D)	GG
7011 pt.	Hotels, 25 guestrooms or more -----	25	(D)	(D)	(D)	GG
7011 pt.	Hotels, less than 25 guestrooms -----	3	164	45	12	9
7011 pt.	Motels, motor hotels, and tourist courts -----	30	(D)	(D)	(D)	FF
7011 pt.	Motels, tourist courts -----	18	(D)	(D)	(D)	FF
7011 pt.	Motor hotels -----	12	13 914	2 737	645	282
702, 3	Other lodging places -----	6	(D)	(D)	(D)	BB
702	Rooming and boarding houses -----	2	(D)	(D)	(D)	AA
703	Camps and recreational vehicle parks -----	4	1 397	278	63	22
72	Personal services -----	367	108 163	40 137	9 453	3 751
721	Laundry, cleaning, and garment services -----	112	(D)	(D)	(D)	GG
7211	Power laundries, family and commercial* -----	11	11 048	5 244	1 200	418
7213	Linen supply* -----	2	(D)	(D)	(D)	BB
7215	Coin-operated laundries and drycleaning -----	21	(D)	(D)	(D)	BB
7216	Drycleaning plants, except rug cleaning* -----	37	7 529	2 322	583	279
7217	Carpet and upholstery cleaning -----	13	3 235	1 267	343	133
7218	Industrial launderers* -----	8	44 731	16 305	3 570	1 092
7212, 9	Other laundry, cleaning, and garment services* -----	20	(D)	(D)	(D)	BB
7212	Garment pressing, and agents for laundries and drycleaners -----	9	1 237	378	33	26
7219	Laundry and garment services, n.e.c.* -----	11	(D)	(D)	(D)	BB
722	Photographic studios, portrait -----	26	4 203	1 035	221	121
723, 4	Beauty and barber shops -----	178	18 702	8 322	1 952	921
723	Beauty shops -----	167	17 478	7 711	1 810	865
724	Barber shops -----	11	1 224	611	142	56
725	Shoe repair shops and shoeshine parlors -----	10	451	102	26	16
726	Funeral service and crematories -----	9	(D)	(D)	(D)	CC
729	Miscellaneous personal services -----	32	(D)	(D)	(D)	FF
7291	Tax return preparation services -----	13	(D)	(D)	(D)	EE
7299	Miscellaneous personal services, n.e.c. -----	19	2 953	824	208	173
73	Business services -----	525	370 312	161 440	39 411	13 159
731	Advertising -----	43	29 027	7 355	1 828	343
7311	Advertising agencies -----	27	18 956	4 719	1 241	199
7312	Outdoor advertising services -----	7	4 251	1 242	279	62
7313	Radio, television, publishers' advertising representatives -----	4	2 106	563	112	38
7319	Advertising, n.e.c. -----	5	3 714	831	196	44
732	Consumer credit reporting agencies, mercantile reporting agencies, and adjustment and collection agencies -----	13	6 040	3 067	615	120
7322	Adjustment and collection services -----	9	(D)	(D)	(D)	BB
7323	Credit reporting services -----	4	(D)	(D)	(D)	BB
733	Mailing, reproduction, commercial art and photography, and stenographic services -----	33	10 800	4 114	999	192
7331	Direct mail advertising services -----	6	2 130	644	181	49
7334	Photocopying and duplicating services -----	11	3 312	687	176	57
7335, 6	Commercial photography, art, and graphics -----	9	1 477	372	88	30
7335	Commercial photography -----	2	(D)	(D)	(D)	AA
7336	Commercial art and graphic design -----	7	(D)	(D)	(D)	BB
7338	Secretarial and court reporting services -----	7	3 881	2 411	554	56
734	Services to dwellings and other buildings -----	104	(D)	(D)	(D)	GG
7342	Disinfecting and pest control services -----	27	4 729	1 542	314	112
7349	Building cleaning and maintenance services, n.e.c. -----	77	(D)	(D)	(D)	FF
735	Miscellaneous equipment rental and leasing -----	65	(D)	(D)	(D)	EE
7352	Medical equipment rental and leasing -----	7	8 905	2 090	423	88
7353	Heavy construction equipment rental and leasing -----	7	2 637	347	82	22
7359	Equipment rental and leasing, n.e.c. -----	51	(D)	(D)	(D)	EE
736	Personnel supply services -----	64	111 742	81 565	20 815	7 500
7361	Employment agencies -----	20	9 852	5 522	2 619	1 116
7363	Help supply services -----	44	101 890	76 043	18 196	6 384
7363 pt.	Temporary help supply -----	25	37 573	25 219	5 132	2 791
7363 pt.	Help supply, except temporary -----	19	64 317	50 824	13 064	3 593

Table 5. Summary Statistics for Firms Subject to Federal Income Tax for Places With 350 Establishments or More: 1992 — Con.

[Includes only establishments with payroll. For meaning of abbreviations and symbols, see introductory text. For explanation of terms and comparability of 1987 and 1992 censuses, see appendix A. For information on geographic areas followed by ▲, see appendix F]

SIC code	Geographic area and kind of business or operation	Establishments (number)	Receipts (\$1,000)	Annual payroll (\$1,000)	First-quarter payroll (\$1,000)	Paid employees for pay period including March 12 (number)
EL PASO—Con.						
73	Business services—Con.					
737	Computer programming, data processing, and other computer related services -----	68	(D)	(D)	(D)	FF
7371, 2, 3	Computer programming, prepackaged software, and integrated systems -----	29	(D)	(D)	(D)	CC
7371	Computer programming services -----	19	(D)	(D)	(D)	CC
7372	Prepackaged software -----	6	1 250	347	66	25
7373	Computer integrated systems -----	4	1 687	445	107	17
7374, 5, 6	Data processing services -----	22	20 171	6 351	1 482	409
7374, 5	Computer processing, information retrieval -----	21	(D)	(D)	(D)	EE
7376	Computer facilities management services -----	1	(D)	(D)	(D)	AA
7377, 8, 9	Computer rental and leasing, maintenance, and related services, n.e.c. -----	17	4 105	1 320	308	47
7377	Computer rental and leasing -----	—	—	—	—	—
7378	Computer maintenance and repair -----	11	3 396	1 235	298	43
7379	Computer related services, n.e.c. -----	6	709	85	10	4
738	Miscellaneous business services -----	135	(D)	(D)	(D)	HH
7381, 2	Detective agencies and protective services -----	36	(D)	(D)	(D)	GG
7381	Detective, guard, and armored car services -----	28	(D)	(D)	(D)	GG
7382	Security systems services -----	8	3 220	936	216	53
7383	News syndicates -----	1	(D)	(D)	(D)	AA
7384	Photofinishing laboratories* -----	7	2 590	714	58	30
7389	Business services, n.e.c. -----	91	(D)	(D)	(D)	FF
7389 pt.	Sign painting shops -----	5	(D)	(D)	(D)	BB
7389 pt.	Interior designing -----	7	3 936	455	87	27
7389 pt.	Telephone answering services -----	4	1 536	817	199	70
7389 pt.	Other business services -----	75	(D)	(D)	(D)	FF
75	Automotive repair, services, and parking -----	379	117 764	24 838	5 750	1 878
751	Automotive rental and leasing, without drivers -----	34	(D)	(D)	(D)	EE
7513	Truck rental and leasing, without drivers -----	17	(D)	(D)	(D)	CC
7514, 5	Passenger car rental and leasing -----	17	30 814	3 751	914	263
7514	Passenger car rental -----	15	(D)	(D)	(D)	EE
7515	Passenger car leasing -----	2	(D)	(D)	(D)	AA
7519	Utility trailer and recreational vehicle rental -----	—	—	—	—	—
752	Automobile parking -----	31	(D)	(D)	(D)	BB
753	Automotive repair shops -----	257	51 661	13 031	3 063	989
7532	Top, body, and upholstery repair shops and paint shops -----	64	(D)	(D)	(D)	EE
7532 pt.	Top and body repair shops -----	58	(D)	(D)	(D)	EE
7532 pt.	Paint shops -----	6	1 311	388	100	29
7538	General automotive repair shops -----	113	(D)	(D)	(D)	EE
7538 pt.	General automotive repair shops, except diesel -----	102	(D)	(D)	(D)	EE
7538 pt.	Diesel repair shops -----	11	(D)	(D)	(D)	BB
7533, 4, 6, 7, 9	Other automotive repair shops -----	80	19 618	4 688	1 014	279
7533	Automotive exhaust system repair shops -----	5	956	179	30	9
7534	Tire retreading and repair shops -----	8	1 951	371	94	23
7536	Automotive glass replacement shops -----	13	3 114	728	176	39
7537	Automotive transmission repair shops -----	17	4 366	968	222	63
7539	Automotive repair shops, n.e.c. -----	37	9 231	2 442	492	145
7539 pt.	Radiator repair -----	9	1 817	471	97	37
7539 pt.	Brake, front end, and wheel alignment -----	8	2 992	930	172	49
7539 pt.	Automotive electrical and fuel system services -----	16	2 801	684	169	43
7539 pt.	Other automotive repair shops, n.e.c. -----	4	1 621	357	54	16
754	Automotive services, except repair -----	57	14 858	4 653	1 114	459
7542	Carwashes -----	25	4 671	1 952	449	272
7549	Automotive services, except repair and carwashes -----	32	10 187	2 701	665	187
76	Miscellaneous repair services -----	159	78 053	34 264	8 604	1 473
762	Electrical repair shops -----	61	(D)	(D)	(D)	EE
7622	Radio and television repair shops -----	13	3 116	925	217	61
7623, 9	Other electrical and electronic repair shops -----	48	(D)	(D)	(D)	EE
7623	Refrigeration and air-conditioning service and repair shops -----	7	(D)	(D)	(D)	BB
7629	Electrical and electronic repair shops, n.e.c. -----	41	(D)	(D)	(D)	EE
763	Watch, clock, and jewelry repair -----	7	1 099	163	46	22
764	Reupholstery and furniture repair -----	18	1 448	479	91	46
769	Miscellaneous repair and related services -----	73	(D)	(D)	(D)	FF
7692	Welding repair -----	5	(D)	(D)	(D)	AA
7694	Armature rewinding shops -----	4	(D)	(D)	(D)	BB
7699	Repair shops and related services, n.e.c. -----	64	(D)	(D)	(D)	FF
78, 79, 84	Amusement and recreation services, including motion pictures and museums -----	123	(D)	(D)	(D)	GG
781, 2	Motion picture production, distribution, and services -----	10	1 430	333	84	29
783	Motion picture theaters -----	15	15 012	2 063	455	254
7832	Motion picture theaters, except drive-in -----	15	15 012	2 063	455	254
7833	Drive-in motion picture theaters -----	—	—	—	—	—
784	Video tape rental -----	27	(D)	(D)	(D)	CC
792	Theatrical producers (except motion picture), bands, orchestras, and entertainers -----	6	964	201	42	15
7922	Theatrical producers (except motion picture) and miscellaneous theatrical services -----	4	(D)	(D)	(D)	AA
7929	Bands, orchestras, actors, and other entertainers and entertainment groups -----	2	(D)	(D)	(D)	AA
793	Bowling centers -----	6	6 385	1 855	386	148

Table 5. Summary Statistics for Firms Subject to Federal Income Tax for Places With 350 Establishments or More: 1992 — Con.

[Includes only establishments with payroll. For meaning of abbreviations and symbols, see introductory text. For explanation of terms and comparability of 1987 and 1992 censuses, see appendix A. For information on geographic areas followed by ▲, see appendix F]

SIC code	Geographic area and kind of business or operation	Establishments (number)	Receipts (\$1,000)	Annual payroll (\$1,000)	First-quarter payroll (\$1,000)	Paid employees for pay period including March 12 (number)
EL PASO—Con.						
78, 79, 84	Amusement and recreation services, including motion pictures and museums—Con.					
79 ex. 792, 3, 84	Commercial sports and other amusement and recreation services, including museums	59	(D)	(D)	(D)	FF
794	Commercial sports	4	(D)	(D)	(D)	BB
7941	Professional sports clubs, managers, promoters	1	(D)	(D)	(D)	AA
7948	Racing, including track operation	3	(D)	(D)	(D)	AA
79 ex. 792, 3, 4; 84	Other amusement and recreation services, including museums	55	26 091	6 082	1 254	693
791	Dance studios, schools, and halls	5	(D)	(D)	(D)	AA
7991	Physical fitness facilities	10	(D)	(D)	(D)	BB
7992	Public golf courses	—	—	—	—	—
7993	Coin-operated amusement devices	6	1 866	366	83	33
7996	Amusement parks	2	(D)	(D)	(D)	CC
7997	Membership sports and recreation clubs	9	(D)	(D)	(D)	CC
7999, 84	Amusement and recreation services, including museums, n.e.c. ..	23	(D)	(D)	(D)	CC
7999 pt.	Concession operators of amusement devices and rides	—	—	—	—	—
7999 pt., 84	Carnivals, circuses, and fairs	—	—	—	—	—
7999 pt., 84	Other recreation and amusements, including museums	23	(D)	(D)	(D)	CC
80	Health services	786	774 332	290 863	64 234	10 662
801	Offices and clinics of doctors of medicine	413	(D)	(D)	(D)	GG
8011 pt.	Offices of doctors of medicine	401	(D)	(D)	(D)	GG
8011 pt.	General medical clinics	12	23 723	6 775	1 589	223
802	Offices and clinics of dentists	138	(D)	(D)	(D)	FF
803	Offices and clinics of doctors of osteopathy	14	(D)	(D)	(D)	BB
804	Offices and clinics of other health practitioners	122	32 089	10 186	2 426	507
8041	Offices and clinics of chiropractors	37	10 512	3 437	937	163
8042	Offices and clinics of optometrists	24	6 919	1 836	439	89
8043	Offices and clinics of podiatrists	13	3 627	1 178	288	52
8049	Offices and clinics of health practitioners, n.e.c.	48	11 031	3 735	762	203
805	Nursing and personal care facilities	11	24 742	11 823	2 961	992
8051	Skilled nursing care facilities	9	(D)	(D)	(D)	FF
8052	Intermediate care facilities	2	(D)	(D)	(D)	AA
8059	Nursing and personal care facilities, n.e.c.	—	—	—	—	—
806	Hospitals	8	(D)	(D)	(D)	HH
8062	General medical and surgical hospitals	6	(D)	(D)	(D)	HH
8063, 9	Specialty hospitals	2	(D)	(D)	(D)	EE
807, 8, 9	Other health services	80	(D)	(D)	(D)	GG
807	Medical and dental laboratories	28	(D)	(D)	(D)	EE
8071	Medical laboratories	18	(D)	(D)	(D)	EE
8072	Dental laboratories	10	1 681	760	182	63
808	Home health care services	26	23 891	13 110	2 929	1 590
809	Miscellaneous health and allied services, n.e.c.	26	(D)	(D)	(D)	EE
8092	Kidney dialysis centers	6	(D)	(D)	(D)	CC
8093	Specialty outpatient facilities, n.e.c.	11	(D)	(D)	(D)	CC
8099	Health and allied services, n.e.c.	9	(D)	(D)	(D)	BB
81	Legal services	291	(D)	(D)	(D)	GG
823, 4, 9	Selected educational services	27	8 560	3 127	719	297
823	Libraries	—	—	—	—	—
824	Vocational schools	7	4 967	2 096	479	139
829	Schools and educational services, n.e.c.	20	3 593	1 031	240	158
83	Social services	91	(D)	(D)	(D)	FF
835	Child day care services	55	(D)	(D)	(D)	FF
832, 3, 6, 9	Other social services	36	9 267	3 636	891	220
87 ex. 8733	Engineering, accounting, research, management, and related services (except noncommercial research organizations)	336	138 383	60 725	14 735	2 737
871	Engineering, architectural, and surveying services	102	53 137	23 949	5 612	822
8711	Engineering services	58	37 411	19 013	4 503	595
8712	Architectural services	36	14 036	4 204	930	181
8713	Surveying services	8	1 690	732	179	46
872	Accounting, auditing, and bookkeeping services	140	(D)	(D)	(D)	FF
873 ex. 8733	Research, development, and testing services (except noncommercial research organizations)	19	(D)	(D)	(D)	EE
8731	Commercial physical and biological research	7	(D)	(D)	(D)	BB
8732	Commercial economic, sociological, and educational research	6	(D)	(D)	(D)	EE
8734	Testing laboratories	6	(D)	(D)	(D)	BB
874	Management and public relations services	75	(D)	(D)	(D)	FF
8741	Management services	26	(D)	(D)	(D)	CC
8742	Management consulting services	24	8 743	4 092	638	99
8743	Public relations services	4	439	111	7	2
8744	Facilities support management services	5	11 712	5 907	1 358	365
8748	Business consulting services, n.e.c.	16	3 082	1 050	185	69
89	Services, n.e.c.	8	1 352	375	86	27

Table 5. Summary Statistics for Firms Subject to Federal Income Tax for Places With 350 Establishments or More: 1992 — Con.

[Includes only establishments with payroll. For meaning of abbreviations and symbols, see introductory text. For explanation of terms and comparability of 1987 and 1992 censuses, see appendix A. For information on geographic areas followed by ▲, see appendix F]

SIC code	Geographic area and kind of business or operation	Establishments (number)	Receipts (\$1,000)	Annual payroll (\$1,000)	First-quarter payroll (\$1,000)	Paid employees for pay period including March 12 (number)
FARMERS BRANCH						
	Total	505	780 315	336 120	79 967	12 154
70 ex. 704	Hotels, rooming houses, camps, and other lodging places (except membership lodging)	6	33 593	10 760	2 406	901
7011	Hotels and motels	6	33 593	10 760	2 406	901
7011 pt.	Hotels	4	(D)	(D)	(D)	FF
7011 pt.	Motels, motor hotels, and tourist courts	2	(D)	(D)	(D)	BB
702, 3	Other lodging places	—	—	—	—	—
72	Personal services	22	5 072	2 096	536	154
721	Laundry, cleaning, and garment services	14	4 288	1 776	458	121
7211	Power laundries, family and commercial*	—	—	—	—	—
7213	Linen supply*	—	—	—	—	—
7215	Coin-operated laundries and drycleaning	3	(D)	(D)	(D)	AA
7216	Drycleaning plants, except rug cleaning*	5	861	343	87	30
7217	Carpet and upholstery cleaning	4	2 399	1 064	262	51
7218	Industrial laundriers*	—	—	—	—	—
7212, 9	Other laundry, cleaning, and garment services*	2	(D)	(D)	(D)	BB
722	Photographic studios, portrait	—	—	—	—	—
723, 4	Beauty and barber shops	7	(D)	(D)	(D)	BB
723	Beauty shops	7	(D)	(D)	(D)	BB
724	Barber shops	—	—	—	—	—
725	Shoe repair shops and shoeshine parlors	—	—	—	—	—
726	Funeral service and crematories	—	—	—	—	—
729	Miscellaneous personal services	1	(D)	(D)	(D)	AA
73	Business services	173	316 565	159 331	39 508	5 830
731	Advertising	8	3 838	1 618	362	48
732	Consumer credit reporting agencies, mercantile reporting agencies, and adjustment and collection agencies	5	14 799	3 505	775	146
733	Mailing, reproduction, commercial art and photography, and stenographic services	12	13 208	2 670	422	90
734	Services to dwellings and other buildings	20	9 153	4 186	1 065	432
735	Miscellaneous equipment rental and leasing	16	14 538	3 288	652	145
736	Personnel supply services	24	108 735	78 079	18 787	2 921
737	Computer programming, data processing, and other computer related services	60	135 755	60 573	15 980	1 779
7371, 2, 3	Computer programming, prepackaged software, and integrated systems	30	65 827	24 598	6 007	538
7374, 5, 6	Data processing services	11	37 281	17 241	4 476	708
7377, 8, 9	Computer rental and leasing, maintenance, and related services, n.e.c.	19	32 647	18 734	5 497	533
738	Miscellaneous business services	28	16 539	5 412	1 465	269
75	Automotive repair, services, and parking	31	52 957	8 769	1 960	372
751	Automotive rental and leasing, without drivers	5	(D)	(D)	(D)	CC
752	Automobile parking	1	(D)	(D)	(D)	AA
753	Automotive repair shops	22	(D)	(D)	(D)	CC
7532	Top, body, and upholstery repair shops and paint shops	8	3 592	1 165	270	52
7538	General automotive repair shops	10	(D)	(D)	(D)	BB
7533, 4, 6, 7, 9	Other automotive repair shops	4	(D)	(D)	(D)	BB
754	Automotive services, except repair	3	(D)	(D)	(D)	BB
76	Miscellaneous repair services	20	68 696	38 506	8 114	991
762	Electrical repair shops	12	65 320	37 144	7 754	929
7622	Radio and television repair shops	2	(D)	(D)	(D)	AA
7623, 9	Other electrical and electronic repair shops	10	(D)	(D)	(D)	FF
763	Watch, clock, and jewelry repair	—	—	—	—	—
764	Reupholstery and furniture repair	1	(D)	(D)	(D)	AA
769	Miscellaneous repair and related services	7	(D)	(D)	(D)	BB
78, 79, 84	Amusement and recreation services, including motion pictures and museums	19	29 281	8 933	2 012	671
781, 2	Motion picture production, distribution, and services	7	7 831	2 032	506	75
783	Motion picture theaters	—	—	—	—	—
784	Video tape rental	4	588	124	21	16
792	Theatrical producers (except motion picture), bands, orchestras, and entertainers	—	—	—	—	—
793	Bowling centers	1	(D)	(D)	(D)	AA
79 ex. 792, 3, 84	Commercial sports and other amusement and recreation services, including museums	7	(D)	(D)	(D)	FF
80	Health services	98	116 353	41 095	9 656	1 269
801	Offices and clinics of doctors of medicine	49	32 986	14 578	3 159	253
802	Offices and clinics of dentists	20	6 195	2 380	512	91
803	Offices and clinics of doctors of osteopathy	2	(D)	(D)	(D)	AA
804	Offices and clinics of other health practitioners	17	3 576	964	258	57
805	Nursing and personal care facilities	2	(D)	(D)	(D)	CC
806	Hospitals	2	(D)	(D)	(D)	FF
807, 8, 9	Other health services	6	(D)	(D)	(D)	CC
81	Legal services	14	9 467	3 098	547	95
823, 4, 9	Selected educational services	6	12 547	4 305	963	115

Table 5. Summary Statistics for Firms Subject to Federal Income Tax for Places With 350 Establishments or More: 1992 — Con.

[Includes only establishments with payroll. For meaning of abbreviations and symbols, see introductory text. For explanation of terms and comparability of 1987 and 1992 censuses, see appendix A. For information on geographic areas followed by ▲, see appendix F]

SIC code	Geographic area and kind of business or operation	Establishments (number)	Receipts (\$1,000)	Annual payroll (\$1,000)	First-quarter payroll (\$1,000)	Paid employees for pay period including March 12 (number)
FARMERS BRANCH—Con.						
83	Social services	7	2 258	1 137	190	101
835	Child day care services	6	(D)	(D)	(D)	CC
832, 3, 6, 9	Other social services	1	(D)	(D)	(D)	AA
87 ex. 8733	Engineering, accounting, research, management, and related services (except noncommercial research organizations)	104	130 524	56 305	13 756	1 603
871	Engineering, architectural, and surveying services	24	24 647	10 915	2 690	246
872	Accounting, auditing, and bookkeeping services	31	23 065	11 929	3 061	304
873 ex. 8733	Research, development, and testing services (except noncommercial research organizations)	7	4 765	1 943	448	96
874	Management and public relations services	42	78 047	31 518	7 557	957
89	Services, n.e.c.	5	3 002	1 785	319	52
FORT WORTH ▲						
	Total	4 116	2 664 877	1 036 570	235 280	44 917
70 ex. 704	Hotels, rooming houses, camps, and other lodging places (except membership lodging)	50	70 705	25 742	6 361	2 548
7011	Hotels and motels	47	70 442	25 702	6 350	2 536
7011 pt.	Hotels	22	58 652	23 263	5 778	2 251
7011 pt.	Hotels, 25 guestrooms or more	21	(D)	(D)	(D)	GG
7011 pt.	Hotels, less than 25 guestrooms	1	(D)	(D)	(D)	AA
7011 pt.	Motels, motor hotels, and tourist courts	25	11 790	2 439	572	285
7011 pt.	Motels, tourist courts	22	(D)	(D)	(D)	CC
7011 pt.	Motor hotels	3	(D)	(D)	(D)	BB
702, 3	Other lodging places	3	263	40	11	12
702	Rooming and boarding houses	1	(D)	(D)	(D)	AA
703	Camps and recreational vehicle parks	2	(D)	(D)	(D)	AA
72	Personal services	393	111 792	39 951	9 585	3 075
721	Laundry, cleaning, and garment services	133	54 594	19 222	4 670	1 354
7211	Power laundries, family and commercial*	7	1 957	893	221	91
7213	Linen supply*	5	(D)	(D)	(D)	CC
7215	Coin-operated laundries and drycleaning	33	3 852	582	138	85
7216	Drycleaning plants, except rug cleaning*	58	16 791	6 426	1 464	488
7217	Carpet and upholstery cleaning	8	2 548	1 380	351	76
7218	Industrial launderers*	3	14 824	5 123	1 288	321
7212, 9	Other laundry, cleaning, and garment services*	19	(D)	(D)	(D)	CC
7212	Garment pressing, and agents for laundries and drycleaners	10	1 832	773	207	64
7219	Laundry and garment services, n.e.c.*	9	(D)	(D)	(D)	BB
722	Photographic studios, portrait	23	6 713	1 811	434	224
723, 4	Beauty and barber shops	162	23 378	11 179	2 582	897
723	Beauty shops	149	21 896	10 436	2 404	841
724	Barber shops	13	1 482	743	178	56
725	Shoe repair shops and shoeshine parlors	9	860	190	53	21
726	Funeral service and crematories	20	16 472	4 123	1 007	251
729	Miscellaneous personal services	46	9 775	3 426	839	328
7291	Tax return preparation services	15	4 269	2 112	540	128
7299	Miscellaneous personal services, n.e.c.	31	5 506	1 314	299	200
73	Business services	638	483 118	202 669	46 362	13 896
731	Advertising	41	23 863	8 440	1 851	253
7311	Advertising agencies	28	18 191	7 101	1 573	213
7312	Outdoor advertising services	5	2 308	526	104	18
7313	Radio, television, publishers' advertising representatives	3	(D)	(D)	(D)	AA
7319	Advertising, n.e.c.	5	(D)	(D)	(D)	AA
732	Consumer credit reporting agencies, mercantile reporting agencies, and adjustment and collection agencies	12	4 301	1 858	454	77
7322	Adjustment and collection services	8	3 419	1 584	379	60
7323	Credit reporting services	4	882	274	75	17
733	Mailing, reproduction, commercial art and photography, and stenographic services	66	35 367	10 406	2 482	549
7331	Direct mail advertising services	11	16 795	5 491	1 227	233
7334	Photocopying and duplicating services	9	5 408	1 562	360	89
7335, 6	Commercial photography, art, and graphics	26	7 371	1 762	401	158
7335	Commercial photography	7	2 394	831	206	115
7336	Commercial art and graphic design	19	4 977	931	195	43
7338	Secretarial and court reporting services	20	5 793	1 591	494	69
734	Services to dwellings and other buildings	110	34 629	16 833	3 924	2 152
7342	Disinfecting and pest control services	25	8 214	2 893	592	192
7349	Building cleaning and maintenance services, n.e.c.	85	26 415	13 940	3 332	1 960
735	Miscellaneous equipment rental and leasing	51	46 291	16 648	3 259	705
7352	Medical equipment rental and leasing	6	10 351	3 770	960	186
7353	Heavy construction equipment rental and leasing	5	5 050	1 278	333	48
7359	Equipment rental and leasing, n.e.c.	40	30 890	11 600	1 966	471
736	Personnel supply services	72	66 109	41 315	8 098	3 939
7361	Employment agencies	18	3 108	1 800	468	135
7363	Help supply services	54	63 001	39 515	7 630	3 804
7363 pt.	Temporary help supply	43	56 404	34 122	6 350	3 168
7363 pt.	Help supply, except temporary	11	6 597	5 393	1 280	636

Table 5. Summary Statistics for Firms Subject to Federal Income Tax for Places With 350 Establishments or More: 1992 — Con.

[Includes only establishments with payroll. For meaning of abbreviations and symbols, see introductory text. For explanation of terms and comparability of 1987 and 1992 censuses, see appendix A. For information on geographic areas followed by ▲, see appendix F]

SIC code	Geographic area and kind of business or operation	Establishments (number)	Receipts (\$1,000)	Annual payroll (\$1,000)	First-quarter payroll (\$1,000)	Paid employees for pay period including March 12 (number)
	FORT WORTH ▲—Con.					
73	Business services—Con.					
737	Computer programming, data processing, and other computer related services -----	89	101 832	53 063	12 177	1 340
7371, 2, 3	Computer programming, prepackaged software, and integrated systems -----	51	30 884	12 167	2 764	311
7371	Computer programming services -----	31	21 894	8 726	2 067	214
7372	Prepackaged software -----	11	6 954	2 562	490	64
7373	Computer integrated systems -----	9	2 036	879	207	33
7374, 5, 6	Data processing services -----	18	42 232	32 358	7 264	805
7374, 5	Computer processing, information retrieval -----	16	(D)	(D)	(D)	FF
7376	Computer facilities management services -----	2	(D)	(D)	(D)	BB
7377, 8, 9	Computer rental and leasing, maintenance, and related services, n.e.c. -----	20	28 716	8 538	2 149	224
7377	Computer rental and leasing -----	1	(D)	(D)	(D)	AA
7378	Computer maintenance and repair -----	12	26 130	7 527	2 030	203
7379	Computer related services, n.e.c. -----	7	(D)	(D)	(D)	AA
738	Miscellaneous business services -----	197	170 726	54 106	14 117	4 881
7381, 2	Detective agencies and protective services -----	53	55 060	21 889	5 406	1 622
7381	Detective, guard, and armored car services -----	43	32 802	16 886	3 924	1 371
7382	Security systems services -----	10	22 258	5 003	1 482	251
7383	News syndicates -----	—	—	—	—	—
7384	Photofinishing laboratories* -----	24	3 835	1 104	253	96
7389	Business services, n.e.c. -----	120	111 831	31 113	8 458	3 163
7389 pt.	Sign painting shops -----	5	1 208	371	98	35
7389 pt.	Interior designing -----	14	4 118	412	98	28
7389 pt.	Telephone answering services -----	8	848	374	72	31
7389 pt.	Other business services -----	93	105 657	29 956	8 190	3 069
75	Automotive repair, services, and parking -----	412	174 054	38 000	8 960	2 093
751	Automotive rental and leasing, without drivers -----	29	63 065	7 059	1 659	339
7513	Truck rental and leasing, without drivers -----	17	58 650	6 466	1 524	308
7514, 5	Passenger car rental and leasing -----	12	4 415	593	135	31
7514	Passenger car rental -----	10	(D)	(D)	(D)	BB
7515	Passenger car leasing -----	2	(D)	(D)	(D)	AA
7519	Utility trailer and recreational vehicle rental -----	—	—	—	—	—
752	Automobile parking -----	70	(D)	(D)	(D)	CC
753	Automotive repair shops -----	263	87 282	24 505	5 743	1 160
7532	Top, body, and upholstery repair shops and paint shops -----	56	25 283	7 624	1 675	292
7532 pt.	Top and body repair shops -----	41	20 905	6 234	1 367	221
7532 pt.	Paint shops -----	15	4 378	1 390	308	71
7538	General automotive repair shops -----	118	33 026	9 480	2 339	470
7538 pt.	General automotive repair shops, except diesel -----	107	29 622	8 452	2 083	425
7538 pt.	Diesel repair shops -----	11	3 404	1 028	256	45
7533, 4, 6, 7, 9	Other automotive repair shops -----	89	28 973	7 401	1 729	398
7533	Automotive exhaust system repair shops -----	10	2 696	630	151	29
7534	Tire retreading and repair shops -----	2	(D)	(D)	(D)	AA
7536	Automotive glass replacement shops -----	11	3 089	815	182	41
7537	Automotive transmission repair shops -----	20	4 631	1 222	273	63
7539	Automotive repair shops, n.e.c. -----	46	(D)	(D)	(D)	EE
7539 pt.	Radiator repair -----	6	1 544	510	115	29
7539 pt.	Brake, front end, and wheel alignment -----	17	7 411	1 740	437	108
7539 pt.	Automotive electrical and fuel system services -----	15	3 491	1 059	254	70
7539 pt.	Other automotive repair shops, n.e.c. -----	8	(D)	(D)	(D)	BB
754	Automotive services, except repair -----	50	(D)	(D)	(D)	EE
7542	Carwashes -----	19	7 052	2 769	683	341
7549	Automotive services, except repair and carwashes -----	31	(D)	(D)	(D)	CC
76	Miscellaneous repair services -----	111	108 528	47 829	11 605	1 533
762	Electrical repair shops -----	38	82 973	41 256	10 012	1 161
7622	Radio and television repair shops -----	11	15 628	2 333	619	86
7623, 9	Other electrical and electronic repair shops -----	27	67 345	38 923	9 393	1 075
7623	Refrigeration and air-conditioning service and repair shops -----	6	5 075	1 283	288	56
7629	Electrical and electronic repair shops, n.e.c. -----	21	62 270	37 640	9 105	1 019
763	Watch, clock, and jewelry repair -----	—	—	—	—	—
764	Reupholstery and furniture repair -----	11	1 434	508	120	44
769	Miscellaneous repair and related services -----	62	24 121	6 065	1 473	328
7692	Welding repair -----	9	1 657	489	118	34
7694	Armature rewinding shops -----	4	(D)	(D)	(D)	BB
7699	Repair shops and related services, n.e.c. -----	49	(D)	(D)	(D)	EE
78, 79, 84	Amusement and recreation services, including motion pictures and museums -----	153	114 463	23 480	5 208	1 778
781, 2	Motion picture production, distribution, and services -----	5	929	327	85	16
783	Motion picture theaters -----	12	11 996	1 705	441	201
7832	Motion picture theaters, except drive-in -----	11	(D)	(D)	(D)	CC
7833	Drive-in motion picture theaters -----	1	(D)	(D)	(D)	AA
784	Video tape rental -----	29	10 214	1 888	513	214
792	Theatrical producers (except motion picture), bands, orchestras, and entertainers -----	11	4 689	442	67	28
7922	Theatrical producers (except motion picture) and miscellaneous theatrical services -----	5	(D)	(D)	(D)	AA
7929	Bands, orchestras, actors, and other entertainers and entertainment groups -----	6	(D)	(D)	(D)	BB
793	Bowling centers -----	6	3 795	1 504	443	123

TX-76 TEXAS

SERVICE INDUSTRIES—GEOGRAPHIC AREA SERIES

Table 5. Summary Statistics for Firms Subject to Federal Income Tax for Places With 350 Establishments or More: 1992 — Con.

[Includes only establishments with payroll. For meaning of abbreviations and symbols, see introductory text. For explanation of terms and comparability of 1987 and 1992 censuses, see appendix A. For information on geographic areas followed by ▲, see appendix F]

SIC code	Geographic area and kind of business or operation	Establishments (number)	Receipts (\$1,000)	Annual payroll (\$1,000)	First-quarter payroll (\$1,000)	Paid employees for pay period including March 12 (number)
	FORT WORTH ▲—Con.					
78, 79, 84	Amusement and recreation services, including motion pictures and museums—Con.					
79 ex. 792, 3, 84	Commercial sports and other amusement and recreation services, including museums	90	82 840	17 614	3 659	1 196
794	Commercial sports	4	(D)	(D)	(D)	BB
7941	Professional sports clubs, managers, promoters	3	903	171	13	3
7948	Racing, including track operation	1	(D)	(D)	(D)	BB
79 ex. 792, 3, 4; 84	Other amusement and recreation services, including museums	86	(D)	(D)	(D)	GG
791	Dance studios, schools, and halls	12	1 610	444	113	63
7991	Physical fitness facilities	10	5 735	1 084	277	137
7992	Public golf courses	2	(D)	(D)	(D)	BB
7993	Coin-operated amusement devices	7	2 025	598	127	69
7996	Amusement parks	2	(D)	(D)	(D)	BB
7997	Membership sports and recreation clubs	7	22 596	6 947	1 556	442
7999, 84	Amusement and recreation services, including museums, n.e.c.	46	(D)	(D)	(D)	EE
7999 pt.	Concession operators of amusement devices and rides	2	(D)	(D)	(D)	AA
7999 pt.	Carnivals, circuses, and fairs	1	(D)	(D)	(D)	AA
7999 pt., 84	Other recreation and amusements, including museums	43	(D)	(D)	(D)	EE
80	Health services	1 212	882 107	377 519	81 812	11 666
801	Offices and clinics of doctors of medicine	640	410 008	215 057	42 046	3 417
8011 pt.	Offices of doctors of medicine	627	396 973	208 296	40 822	3 261
8011 pt.	General medical clinics	13	13 035	6 761	1 224	156
802	Offices and clinics of dentists	216	63 052	23 276	4 935	978
803	Offices and clinics of doctors of osteopathy	59	31 116	13 939	3 100	298
804	Offices and clinics of other health practitioners	143	37 812	11 389	2 705	540
8041	Offices and clinics of chiropractors	44	10 073	2 933	752	171
8042	Offices and clinics of optometrists	30	10 748	2 453	619	154
8043	Offices and clinics of podiatrists	18	4 685	1 731	363	48
8049	Offices and clinics of health practitioners, n.e.c.	51	12 306	4 272	971	167
805	Nursing and personal care facilities	36	59 904	27 284	7 107	2 256
8051	Skilled nursing care facilities	26	52 132	24 048	6 251	1 998
8052	Intermediate care facilities	8	(D)	(D)	(D)	CC
8059	Nursing and personal care facilities, n.e.c.	2	(D)	(D)	(D)	BB
806	Hospitals	8	118 853	39 358	9 861	1 564
8062	General medical and surgical hospitals	1	(D)	(D)	(D)	FF
8063, 9	Specialty hospitals	7	(D)	(D)	(D)	FF
807, 8, 9	Other health services	110	161 362	47 216	12 058	2 613
807	Medical and dental laboratories	41	22 572	5 702	1 263	244
8071	Medical laboratories	24	18 537	3 945	867	152
8072	Dental laboratories	17	4 035	1 757	396	92
808	Home health care services	25	48 191	21 016	5 673	1 306
809	Miscellaneous health and allied services, n.e.c.	44	90 599	20 498	5 122	1 063
8092	Kidney dialysis centers	3	(D)	(D)	(D)	CC
8093	Specialty outpatient facilities, n.e.c.	29	25 605	7 975	1 796	277
8099	Health and allied services, n.e.c.	12	(D)	(D)	(D)	FF
81	Legal services	450	287 567	114 855	24 902	2 572
823, 4, 9	Selected educational services	42	34 372	12 587	2 926	351
823	Libraries	1	(D)	(D)	(D)	AA
824	Vocational schools	16	16 859	5 122	1 138	205
829	Schools and educational services, n.e.c.	25	(D)	(D)	(D)	CC
83	Social services	106	26 652	11 247	2 669	1 089
835	Child day care services	61	11 521	4 911	1 147	620
832, 3, 6, 9	Other social services	45	15 131	6 336	1 522	469
87 ex. 8733	Engineering, accounting, research, management, and related services (except noncommercial research organizations)	528	351 458	136 351	33 619	4 152
871	Engineering, architectural, and surveying services	153	115 011	50 151	11 198	1 481
8711	Engineering services	86	90 588	40 093	8 867	1 120
8712	Architectural services	48	18 076	6 688	1 591	221
8713	Surveying services	19	6 347	3 370	740	140
872	Accounting, auditing, and bookkeeping services	209	95 300	32 640	8 645	1 176
873 ex. 8733	Research, development, and testing services (except noncommercial research organizations)	24	12 213	4 750	1 037	296
8731	Commercial physical and biological research	3	(D)	(D)	(D)	CC
8732	Commercial economic, sociological, and educational research	8	(D)	(D)	(D)	CC
8734	Testing laboratories	13	6 333	2 116	443	85
874	Management and public relations services	142	128 934	48 810	12 739	1 199
8741	Management services	58	78 782	28 452	7 928	566
8742	Management consulting services	51	37 389	15 998	3 718	494
8743	Public relations services	9	3 737	1 060	266	38
8744	Facilities support management services	3	4 645	1 570	418	52
8748	Business consulting services, n.e.c.	21	4 381	1 730	409	49
89	Services, n.e.c.	21	20 061	6 340	1 271	164

Table 5. Summary Statistics for Firms Subject to Federal Income Tax for Places With 350 Establishments or More: 1992 — Con.

[Includes only establishments with payroll. For meaning of abbreviations and symbols, see introductory text. For explanation of terms and comparability of 1987 and 1992 censuses, see appendix A. For information on geographic areas followed by ▲, see appendix F]

SIC code	Geographic area and kind of business or operation	Establishments (number)	Receipts (\$1,000)	Annual payroll (\$1,000)	First-quarter payroll (\$1,000)	Paid employees for pay period including March 12 (number)
GALVESTON						
	Total	453	193 483	67 966	14 796	3 846
70 ex. 704	Hotels, rooming houses, camps, and other lodging places (except membership lodging)	26	36 194	11 522	2 592	1 032
7011	Hotels and motels	25	(D)	(D)	(D)	GG
7011 pt.	Hotels	14	(D)	(D)	(D)	FF
7011 pt.	Motels, motor hotels, and tourist courts	11	(D)	(D)	(D)	CC
702, 3	Other lodging places	1	(D)	(D)	(D)	AA
72	Personal services	59	9 360	3 172	897	307
721	Laundry, cleaning, and garment services	22	4 501	1 669	542	156
7211	Power laundries, family and commercial*	1	(D)	(D)	(D)	AA
7213	Linen supply*	2	(D)	(D)	(D)	AA
7215	Coin-operated laundries and drycleaning	7	358	129	24	15
7216	Drycleaning plants, except rug cleaning*	12	3 773	1 393	471	125
7217	Carpet and upholstery cleaning	—	—	—	—	—
7218	Industrial launderers*	—	—	—	—	—
7212, 9	Other laundry, cleaning, and garment services*	—	—	—	—	—
722	Photographic studios, portrait	3	(D)	(D)	(D)	AA
723, 4	Beauty and barber shops	25	2 022	811	196	83
723	Beauty shops	24	(D)	(D)	(D)	BB
724	Barber shops	1	(D)	(D)	(D)	AA
725	Shoe repair shops and shoeshine parlors	—	—	—	—	—
726	Funeral service and crematories	5	1 658	469	104	38
729	Miscellaneous personal services	4	(D)	(D)	(D)	BB
73	Business services	48	27 548	10 508	2 793	986
731	Advertising	3	(D)	(D)	(D)	BB
732	Consumer credit reporting agencies, mercantile reporting agencies, and adjustment and collection agencies	1	(D)	(D)	(D)	AA
733	Mailing, reproduction, commercial art and photography, and stenographic services	6	2 661	580	89	20
734	Services to dwellings and other buildings	7	2 457	841	174	91
735	Miscellaneous equipment rental and leasing	10	14 240	4 754	1 551	170
736	Personnel supply services	7	1 871	1 177	277	459
737	Computer programming, data processing, and other computer related services	2	(D)	(D)	(D)	AA
7371, 2, 3	Computer programming, prepackaged software, and integrated systems	1	(D)	(D)	(D)	AA
7374, 5, 6	Data processing services	1	(D)	(D)	(D)	AA
7377, 8, 9	Computer rental and leasing, maintenance, and related services, n.e.c.	—	—	—	—	—
738	Miscellaneous business services	12	4 551	2 541	570	219
75	Automotive repair, services, and parking	45	8 277	2 127	526	161
751	Automotive rental and leasing, without drivers	5	(D)	(D)	(D)	AA
752	Automobile parking	6	(D)	(D)	(D)	AA
753	Automotive repair shops	27	4 950	1 350	346	95
7532	Top, body, and upholstery repair shops and paint shops	7	700	196	58	24
7538	General automotive repair shops	9	1 897	490	125	32
7533, 4, 6, 7, 9	Other automotive repair shops	11	2 353	664	163	39
754	Automotive services, except repair	7	1 359	399	87	39
76	Miscellaneous repair services	13	2 381	730	169	40
762	Electrical repair shops	6	834	186	46	14
7622	Radio and television repair shops	2	(D)	(D)	(D)	AA
7623, 9	Other electrical and electronic repair shops	4	(D)	(D)	(D)	AA
763	Watch, clock, and jewelry repair	—	—	—	—	—
764	Reupholstery and furniture repair	1	(D)	(D)	(D)	AA
769	Miscellaneous repair and related services	6	(D)	(D)	(D)	BB
78, 79, 84	Amusement and recreation services, including motion pictures and museums	44	12 802	2 827	573	288
781, 2	Motion picture production, distribution, and services	—	—	—	—	—
783	Motion picture theaters	1	(D)	(D)	(D)	AA
784	Video tape rental	3	(D)	(D)	(D)	BB
792	Theatrical producers (except motion picture), bands, orchestras, and entertainers	2	(D)	(D)	(D)	AA
793	Bowling centers	1	(D)	(D)	(D)	AA
79 ex. 792, 3, 84	Commercial sports and other amusement and recreation services, including museums	37	10 683	2 354	449	230
80	Health services	103	36 962	15 437	3 235	462
801	Offices and clinics of doctors of medicine	57	22 823	11 373	2 452	254
802	Offices and clinics of dentists	22	6 461	1 957	409	110
803	Offices and clinics of doctors of osteopathy	1	(D)	(D)	(D)	AA
804	Offices and clinics of other health practitioners	18	4 233	1 319	215	52
805	Nursing and personal care facilities	—	—	—	—	—
806	Hospitals	—	—	—	—	—
807, 8, 9	Other health services	5	(D)	(D)	(D)	BB
81	Legal services	59	48 906	17 828	3 139	283
823, 4, 9	Selected educational services	3	(D)	(D)	(D)	AA

TX-78 TEXAS

SERVICE INDUSTRIES—GEOGRAPHIC AREA SERIES

Table 5. Summary Statistics for Firms Subject to Federal Income Tax for Places With 350 Establishments or More: 1992 — Con.

[Includes only establishments with payroll. For meaning of abbreviations and symbols, see introductory text. For explanation of terms and comparability of 1987 and 1992 censuses, see appendix A. For information on geographic areas followed by ▲, see appendix F]

SIC code	Geographic area and kind of business or operation	Establishments (number)	Receipts (\$1,000)	Annual payroll (\$1,000)	First-quarter payroll (\$1,000)	Paid employees for pay period including March 12 (number)
GALVESTON—Con.						
83	Social services	13	1 630	717	162	79
835	Child day care services	10	1 351	657	154	75
832, 3, 6, 9	Other social services	3	279	60	8	4
87 ex. 8733	Engineering, accounting, research, management, and related services (except noncommercial research organizations)	36	8 899	2 974	680	195
871	Engineering, architectural, and surveying services	6	(D)	(D)	(D)	AA
872	Accounting, auditing, and bookkeeping services	22	3 786	1 407	338	82
873 ex. 8733	Research, development, and testing services (except noncommercial research organizations)	1	(D)	(D)	(D)	AA
874	Management and public relations services	7	3 376	1 198	264	98
89	Services, n.e.c.	4	(D)	(D)	(D)	AA
GARLAND ▲						
	Total	1 036	491 057	172 042	39 630	9 287
70 ex. 704	Hotels, rooming houses, camps, and other lodging places (except membership lodging)	10	5 181	889	190	82
7011	Hotels and motels	9	(D)	(D)	(D)	BB
7011 pt.	Hotels	1	(D)	(D)	(D)	AA
7011 pt.	Motels, motor hotels, and tourist courts	8	(D)	(D)	(D)	BB
702, 3	Other lodging places	1	(D)	(D)	(D)	AA
72	Personal services	122	20 394	7 518	1 700	626
721	Laundry, cleaning, and garment services	53	10 815	3 687	856	307
7211	Power laundries, family and commercial*	3	2 167	1 259	314	77
7213	Linen supply*	—	—	—	—	—
7215	Coin-operated laundries and drycleaning	6	782	99	32	14
7216	Drycleaning plants, except rug cleaning*	25	5 200	1 578	338	149
7217	Carpet and upholstery cleaning	9	1 107	262	50	24
7218	Industrial launderers*	1	(D)	(D)	(D)	AA
7212, 9	Other laundry, cleaning, and garment services*	9	(D)	(D)	(D)	BB
722	Photographic studios, portrait	6	909	225	72	27
723, 4	Beauty and barber shops	45	5 131	2 260	541	209
723	Beauty shops	44	(D)	(D)	(D)	CC
724	Barber shops	1	(D)	(D)	(D)	AA
725	Shoe repair shops and shoeshine parlors	1	(D)	(D)	(D)	AA
726	Funeral service and crematories	1	(D)	(D)	(D)	AA
729	Miscellaneous personal services	16	(D)	(D)	(D)	BB
73	Business services	175	89 663	34 899	8 230	2 080
731	Advertising	9	1 230	250	52	15
732	Consumer credit reporting agencies, mercantile reporting agencies, and adjustment and collection agencies	4	2 499	1 400	337	51
733	Mailing, reproduction, commercial art and photography, and stenographic services	11	2 457	804	222	42
734	Services to dwellings and other buildings	43	8 111	3 006	675	248
735	Miscellaneous equipment rental and leasing	15	12 611	4 386	869	177
736	Personnel supply services	15	18 177	12 067	2 671	905
737	Computer programming, data processing, and other computer related services	37	20 404	6 625	2 007	178
7371, 2, 3	Computer programming, prepackaged software, and integrated systems	22	10 489	3 930	1 359	96
7374, 5, 6	Data processing services	2	(D)	(D)	(D)	AA
7377, 8, 9	Computer rental and leasing, maintenance, and related services, n.e.c.	13	(D)	(D)	(D)	BB
738	Miscellaneous business services	41	24 174	6 361	1 397	464
75	Automotive repair, services, and parking	158	59 932	14 304	3 416	807
751	Automotive rental and leasing, without drivers	10	14 553	1 996	471	91
752	Automobile parking	1	(D)	(D)	(D)	AA
753	Automotive repair shops	118	36 892	10 103	2 404	492
7532	Top, body, and upholstery repair shops and paint shops	32	15 436	4 021	868	209
7538	General automotive repair shops	56	12 331	3 454	871	163
7533, 4, 6, 7, 9	Other automotive repair shops	30	9 125	2 628	665	120
754	Automotive services, except repair	29	(D)	(D)	(D)	CC
76	Miscellaneous repair services	43	25 716	9 569	2 230	446
762	Electrical repair shops	16	14 838	6 834	1 593	299
7622	Radio and television repair shops	3	388	63	12	2
7623, 9	Other electrical and electronic repair shops	13	14 450	6 771	1 581	297
763	Watch, clock, and jewelry repair	1	(D)	(D)	(D)	AA
764	Reupholstery and furniture repair	1	(D)	(D)	(D)	AA
769	Miscellaneous repair and related services	25	(D)	(D)	(D)	CC

Table 5. Summary Statistics for Firms Subject to Federal Income Tax for Places With 350 Establishments or More: 1992 — Con.

[Includes only establishments with payroll. For meaning of abbreviations and symbols, see introductory text. For explanation of terms and comparability of 1987 and 1992 censuses, see appendix A. For information on geographic areas followed by ▲, see appendix F]

SIC code	Geographic area and kind of business or operation	Establishments (number)	Receipts (\$1,000)	Annual payroll (\$1,000)	First-quarter payroll (\$1,000)	Paid employees for pay period including March 12 (number)
GARLAND ▲—Con.						
78, 79, 84	Amusement and recreation services, including motion pictures and museums	57	63 551	8 028	1 811	729
781, 2	Motion picture production, distribution, and services	3	(D)	(D)	(D)	BB
783	Motion picture theaters	4	(D)	(D)	(D)	BB
784	Video tape rental	14	4 604	720	190	91
792	Theatrical producers (except motion picture), bands, orchestras, and entertainers	2	(D)	(D)	(D)	BB
793	Bowling centers	3	(D)	(D)	(D)	CC
79 ex. 792, 3; 84	Commercial sports and other amusement and recreation services, including museums	31	19 114	4 334	867	405
80	Health services	262	164 761	71 174	16 520	3 107
801	Offices and clinics of doctors of medicine	97	59 978	28 469	6 509	728
802	Offices and clinics of dentists	78	27 025	9 021	2 008	399
803	Offices and clinics of doctors of osteopathy	5	1 129	209	58	19
804	Offices and clinics of other health practitioners	49	13 628	5 722	1 299	220
805	Nursing and personal care facilities	5	11 734	7 173	1 793	448
806	Hospitals	1	(D)	(D)	(D)	EE
807, 8, 9	Other health services	27	(D)	(D)	(D)	FF
81	Legal services	36	6 668	2 118	391	65
823, 4, 9	Selected educational services	12	3 437	1 148	249	66
83	Social services	46	14 462	6 751	1 497	628
835	Child day care services	40	12 898	6 108	1 375	584
832, 3, 6, 9	Other social services	6	1 564	643	122	44
87 ex. 8733	Engineering, accounting, research, management, and related services (except noncommercial research organizations)	110	36 423	15 180	3 285	630
871	Engineering, architectural, and surveying services	29	14 682	5 330	966	151
872	Accounting, auditing, and bookkeeping services	49	8 299	2 683	674	144
873 ex. 87333	Research, development, and testing services (except noncommercial research organizations)	5	2 059	772	162	35
874	Management and public relations services	27	11 383	6 395	1 483	300
89	Services, n.e.c.	5	869	464	111	21
GRAND PRAIRIE ▲						
	Total	535	310 088	109 152	25 598	5 333
70 ex. 704	Hotels, rooming houses, camps, and other lodging places (except membership lodging)	10	7 245	1 495	309	205
7011	Hotels and motels	9	(D)	(D)	(D)	CC
7011 pt.	Hotels	4	4 838	1 006	211	158
7011 pt.	Motels, motor hotels, and tourist courts	5	(D)	(D)	(D)	BB
702, 3	Other lodging places	1	(D)	(D)	(D)	AA
72	Personal services	58	8 859	2 871	594	246
721	Laundry, cleaning, and garment services	22	4 556	1 636	213	118
7211	Power laundries, family and commercial*	—	—	—	—	—
7213	Linen supply*	1	(D)	(D)	(D)	AA
7215	Coin-operated laundries and drycleaning	4	426	44	11	10
7216	Drycleaning plants, except rug cleaning*	7	1 461	533	113	47
7217	Carpet and upholstery cleaning	1	(D)	(D)	(D)	AA
7218	Industrial laundries*	1	(D)	(D)	(D)	AA
7212, 9	Other laundry, cleaning, and garment services*	8	1 066	173	36	39
722	Photographic studios, portrait	5	797	187	49	22
723, 4	Beauty and barber shops	22	1 480	589	150	58
723	Beauty shops	19	1 328	561	143	54
724	Barber shops	3	152	28	7	4
725	Shoe repair shops and shoeshine parlors	1	(D)	(D)	(D)	AA
726	Funeral service and crematories	1	(D)	(D)	(D)	AA
729	Miscellaneous personal services	7	(D)	(D)	(D)	BB
73	Business services	121	124 788	48 629	12 119	2 355
731	Advertising	4	(D)	(D)	(D)	BB
732	Consumer credit reporting agencies, mercantile reporting agencies, and adjustment and collection agencies	4	4 986	1 153	256	53
733	Mailing, reproduction, commercial art and photography, and stenographic services	4	(D)	(D)	(D)	AA
734	Services to dwellings and other buildings	24	6 066	2 687	605	191
735	Miscellaneous equipment rental and leasing	16	24 785	5 677	1 121	259
736	Personnel supply services	19	29 295	19 725	5 411	1 108
737	Computer programming, data processing, and other computer related services	29	37 815	12 266	2 919	414
7371, 2, 3	Computer programming, prepackaged software, and integrated systems	17	17 513	3 931	939	104
7374, 5, 6	Data processing services	6	(D)	(D)	(D)	EE
7377, 8, 9	Computer rental and leasing, maintenance, and related services, n.e.c.	6	(D)	(D)	(D)	AA
738	Miscellaneous business services	21	(D)	(D)	(D)	EE

TX-80 TEXAS

SERVICE INDUSTRIES—GEOGRAPHIC AREA SERIES

Table 5. Summary Statistics for Firms Subject to Federal Income Tax for Places With 350 Establishments or More: 1992 — Con.

[Includes only establishments with payroll. For meaning of abbreviations and symbols, see introductory text. For explanation of terms and comparability of 1987 and 1992 censuses, see appendix A. For information on geographic areas followed by ▲, see appendix F]

SIC code	Geographic area and kind of business or operation	Establishments (number)	Receipts (\$1,000)	Annual payroll (\$1,000)	First-quarter payroll (\$1,000)	Paid employees for pay period including March 12 (number)
GRAND PRAIRIE ▲—Con.						
75	Automotive repair, services, and parking	56	24 561	5 932	1 515	338
751	Automotive rental and leasing, without drivers	8	9 899	1 719	453	71
752	Automobile parking	—	—	—	—	—
753	Automotive repair shops	38	11 201	3 047	736	160
7532	Top, body, and upholstery repair shops and paint shops	7	2 279	672	173	35
7538	General automotive repair shops	17	4 611	1 094	258	69
7533, 4, 6, 7, 9	Other automotive repair shops	14	4 311	1 281	305	56
754	Automotive services, except repair	10	3 461	1 166	326	107
76	Miscellaneous repair services	40	25 620	6 063	1 432	247
762	Electrical repair shops	10	4 940	1 305	317	53
7622	Radio and television repair shops	2	(D)	(D)	(D)	AA
7623, 9	Other electrical and electronic repair shops	8	(D)	(D)	(D)	BB
763	Watch, clock, and jewelry repair	1	(D)	(D)	(D)	AA
764	Reupholstery and furniture repair	3	531	189	22	11
769	Miscellaneous repair and related services	26	(D)	(D)	(D)	CC
78, 79, 84	Amusement and recreation services, including motion pictures and museums	28	14 979	4 337	1 015	419
781, 2	Motion picture production, distribution, and services	4	(D)	(D)	(D)	BB
783	Motion picture theaters	1	(D)	(D)	(D)	AA
784	Video tape rental	5	1 654	243	52	30
792	Theatrical producers (except motion picture), bands, orchestras, and entertainers	1	(D)	(D)	(D)	BB
793	Bowling centers	1	(D)	(D)	(D)	BB
79 ex. 792, 3; 84	Commercial sports and other amusement and recreation services, including museums	16	9 811	2 904	671	230
80	Health services	121	66 237	25 526	5 633	897
801	Offices and clinics of doctors of medicine	27	16 562	7 340	1 549	140
802	Offices and clinics of dentists	34	9 780	3 858	790	156
803	Offices and clinics of doctors of osteopathy	27	17 050	6 852	1 367	144
804	Offices and clinics of other health practitioners	17	4 158	1 286	303	61
805	Nursing and personal care facilities	3	(D)	(D)	(D)	EE
806	Hospitals	1	(D)	(D)	(D)	AA
807, 8, 9	Other health services	12	(D)	(D)	(D)	BB
81	Legal services	27	8 474	3 602	1 043	116
823, 4, 9	Selected educational services	4	(D)	(D)	(D)	BB
83	Social services	21	4 446	1 728	419	196
835	Child day care services	16	3 046	1 325	323	160
832, 3, 6, 9	Other social services	5	1 400	403	96	36
87 ex. 8733	Engineering, accounting, research, management, and related services (except noncommercial research organizations)	48	23 363	8 444	1 363	254
871	Engineering, architectural, and surveying services	7	2 091	758	149	32
872	Accounting, auditing, and bookkeeping services	14	1 203	321	81	33
873 ex. 8733	Research, development, and testing services (except noncommercial research organizations)	5	3 004	1 220	269	55
874	Management and public relations services	22	17 065	6 145	864	134
89	Services, n.e.c.	1	(D)	(D)	(D)	AA
HARLINGEN						
	Total	483	249 314	91 545	19 575	5 428
70 ex. 704	Hotels, rooming houses, camps, and other lodging places (except membership lodging)	13	9 636	1 791	455	246
7011	Hotels and motels	11	(D)	(D)	(D)	CC
7011 pt.	Hotels	3	(D)	(D)	(D)	BB
7011 pt.	Motels, motor hotels, and tourist courts	8	6 050	1 123	270	144
702, 3	Other lodging places	2	(D)	(D)	(D)	BB
72	Personal services	50	11 990	3 903	1 195	424
721	Laundry, cleaning, and garment services	10	5 069	1 840	451	138
7211	Power laundries, family and commercial*	1	(D)	(D)	(D)	AA
7213	Linen supply*	1	(D)	(D)	(D)	BB
7215	Coin-operated laundries and drycleaning	4	(D)	(D)	(D)	AA
7216	Drycleaning plants, except rug cleaning*	3	(D)	(D)	(D)	BB
7217	Carpet and upholstery cleaning	1	(D)	(D)	(D)	AA
7218	Industrial launderers*	—	—	—	—	—
7212, 9	Other laundry, cleaning, and garment services*	—	—	—	—	—
722	Photographic studios, portrait	2	(D)	(D)	(D)	AA
723, 4	Beauty and barber shops	29	3 127	1 256	349	129
723	Beauty shops	28	(D)	(D)	(D)	CC
724	Barber shops	1	(D)	(D)	(D)	AA
725	Shoe repair shops and shoeshine parlors	—	—	—	—	—
726	Funeral service and crematories	4	(D)	(D)	(D)	BB
729	Miscellaneous personal services	5	1 788	364	283	122

Table 5. Summary Statistics for Firms Subject to Federal Income Tax for Places With 350 Establishments or More: 1992 — Con.

[Includes only establishments with payroll. For meaning of abbreviations and symbols, see introductory text. For explanation of terms and comparability of 1987 and 1992 censuses, see appendix A. For information on geographic areas followed by ▲, see appendix F]

SIC code	Geographic area and kind of business or operation	Establishments (number)	Receipts (\$1,000)	Annual payroll (\$1,000)	First-quarter payroll (\$1,000)	Paid employees for pay period including March 12 (number)
HARLINGEN—Con.						
73	Business services	61	20 470	7 273	1 551	552
731	Advertising	3	(D)	(D)	(D)	AA
732	Consumer credit reporting agencies, mercantile reporting agencies, and adjustment and collection agencies	1	(D)	(D)	(D)	AA
733	Mailing, reproduction, commercial art and photography, and stenographic services	5	956	214	34	12
734	Services to dwellings and other buildings	15	3 860	1 272	295	80
735	Miscellaneous equipment rental and leasing	10	6 426	1 857	379	106
736	Personnel supply services	3	(D)	(D)	(D)	CC
737	Computer programming, data processing, and other computer related services	7	1 982	809	172	29
7371, 2, 3	Computer programming, prepackaged software, and integrated systems	1	(D)	(D)	(D)	AA
7374, 5, 6	Data processing services	3	(D)	(D)	(D)	AA
7377, 8, 9	Computer rental and leasing, maintenance, and related services, n.e.c.	3	(D)	(D)	(D)	AA
738	Miscellaneous business services	17	(D)	(D)	(D)	CC
75	Automotive repair, services, and parking	54	19 862	3 682	841	254
751	Automotive rental and leasing, without drivers	10	(D)	(D)	(D)	BB
752	Automobile parking	—	—	—	—	—
753	Automotive repair shops	37	8 033	1 907	462	138
7532	Top, body, and upholstery repair shops and paint shops	5	2 760	805	201	45
7538	General automotive repair shops	22	3 330	633	153	60
7533, 4, 6, 7, 9	Other automotive repair shops	10	1 943	469	108	33
754	Automotive services, except repair	7	(D)	(D)	(D)	BB
76	Miscellaneous repair services	40	13 964	4 100	945	251
762	Electrical repair shops	14	6 878	2 112	490	119
7622	Radio and television repair shops	4	(D)	(D)	(D)	AA
7623, 9	Other electrical and electronic repair shops	10	(D)	(D)	(D)	CC
763	Watch, clock, and jewelry repair	—	—	—	—	—
764	Reupholstery and furniture repair	3	(D)	(D)	(D)	AA
769	Miscellaneous repair and related services	23	(D)	(D)	(D)	CC
78, 79, 84	Amusement and recreation services, including motion pictures and museums	24	20 164	3 551	881	287
781, 2	Motion picture production, distribution, and services	—	—	—	—	—
783	Motion picture theaters	5	(D)	(D)	(D)	BB
784	Video tape rental	1	(D)	(D)	(D)	AA
792	Theatrical producers (except motion picture), bands, orchestras, and entertainers	—	—	—	—	—
793	Bowling centers	2	(D)	(D)	(D)	BB
79 ex. 792, 3; 84	Commercial sports and other amusement and recreation services, including museums	16	16 034	2 870	728	204
80	Health services	133	111 139	53 145	10 402	2 722
801	Offices and clinics of doctors of medicine	74	76 159	35 838	6 777	680
802	Offices and clinics of dentists	25	6 525	2 308	512	111
803	Offices and clinics of doctors of osteopathy	—	—	—	—	—
804	Offices and clinics of other health practitioners	16	5 433	1 659	363	85
805	Nursing and personal care facilities	6	(D)	(D)	(D)	EE
806	Hospitals	—	—	—	—	—
807, 8, 9	Other health services	12	(D)	(D)	(D)	GG
81	Legal services	44	16 587	3 573	756	174
823, 4, 9	Selected educational services	3	(D)	(D)	(D)	AA
83	Social services	22	9 051	3 197	674	272
835	Child day care services	8	1 036	394	86	50
832, 3, 6, 9	Other social services	14	8 015	2 803	588	222
87 ex. 8733	Engineering, accounting, research, management, and related services (except noncommercial research organizations)	36	15 050	6 929	1 823	234
871	Engineering, architectural, and surveying services	12	(D)	(D)	(D)	BB
872	Accounting, auditing, and bookkeeping services	17	(D)	(D)	(D)	BB
873 ex. 8733	Research, development, and testing services (except noncommercial research organizations)	4	997	410	92	21
874	Management and public relations services	3	(D)	(D)	(D)	BB
89	Services, n.e.c.	3	(D)	(D)	(D)	AA

Table 5. Summary Statistics for Firms Subject to Federal Income Tax for Places With 350 Establishments or More: 1992 — Con.

[Includes only establishments with payroll. For meaning of abbreviations and symbols, see introductory text. For explanation of terms and comparability of 1987 and 1992 censuses, see appendix A. For information on geographic areas followed by ▲, see appendix F]

SIC code	Geographic area and kind of business or operation	Establishments (number)	Receipts (\$1,000)	Annual payroll (\$1,000)	First-quarter payroll (\$1,000)	Paid employees for pay period including March 12 (number)
	HOUSTON ▲					
	Total -----	19 239	20 111 210	7 791 237	1 810 338	283 112
70 ex. 704	Hotels, rooming houses, camps, and other lodging places (except membership lodging) -----	231	584 396	171 320	39 913	13 623
7011	Hotels and motels -----	225	583 426	171 107	39 873	13 607
7011 pt.	Hotels -----	106	493 516	150 834	35 138	11 612
7011 pt.	Hotels, 25 guestrooms or more -----	98	491 807	150 445	35 011	11 547
7011 pt.	Hotels, less than 25 guestrooms -----	8	1 709	389	127	65
7011 pt.	Motels, motor hotels, and tourist courts -----	119	89 910	20 273	4 735	1 995
7011 pt.	Motels, tourist courts -----	84	34 897	6 832	1 601	829
7011 pt.	Motor hotels -----	35	55 013	13 441	3 134	1 166
702, 3	Other lodging places -----	6	970	213	40	16
702	Rooming and boarding houses -----	5	(D)	(D)	(D)	AA
703	Camps and recreational vehicle parks -----	1	(D)	(D)	(D)	AA
7032	Sporting and recreational camps -----	—	—	—	—	—
7033	Recreational vehicle parks and campsites -----	1	(D)	(D)	(D)	AA
72	Personal services -----	1 510	576 119	211 774	54 496	15 161
721	Laundry, cleaning, and garment services -----	490	233 572	75 400	19 131	5 527
7211	Power laundries, family and commercial* -----	12	5 521	2 454	610	198
7213	Linen supply* -----	18	43 881	16 562	4 171	1 021
7215	Coin-operated laundries and drycleaning -----	86	32 852	5 778	1 400	416
7215 pt.	Coin-operated laundries and drycleaning stores -----	79	(D)	(D)	(D)	EE
7215 pt.	Coin-operated laundry routes -----	7	(D)	(D)	(D)	CC
7216	Drycleaning plants, except rug cleaning* -----	233	79 062	28 413	6 507	2 424
7217	Carpet and upholstery cleaning -----	44	21 475	7 355	1 742	427
7218	Industrial laundriers* -----	16	39 194	11 030	3 739	663
7212, 9	Other laundry, cleaning, and garment services* -----	81	11 587	3 808	962	378
7212	Garment pressing, and agents for laundries and drycleaners -----	30	4 302	1 176	298	153
7219	Laundry and garment services, n.e.c.* -----	51	7 285	2 632	664	225
722	Photographic studios, portrait -----	110	26 059	7 103	1 605	678
723, 4	Beauty and barber shops -----	657	125 727	59 481	14 201	4 265
723	Beauty shops -----	614	119 686	56 176	13 414	4 075
724	Barber shops -----	43	6 041	3 305	787	190
725	Shoe repair shops and shoeshine parlors -----	18	2 742	952	213	61
726	Funeral service and crematories -----	78	123 157	48 763	14 374	1 983
729	Miscellaneous personal services -----	157	64 862	20 075	4 972	2 647
7291	Tax return preparation services -----	29	16 544	6 134	1 931	1 162
7299	Miscellaneous personal services, n.e.c. -----	128	48 318	13 941	3 041	1 485
7299 pt.	Massage parlors, tanning salons, and saunas -----	21	1 939	534	115	70
7299 pt.	Other personal services -----	107	46 379	13 407	2 926	1 415
7299 pt.	Diet and weight reducing services -----	7	(D)	(D)	(D)	FF
7299 pt.	Formal wear rental -----	42	16 082	3 304	820	281
7299 pt.	Other personal services, n.e.c. -----	58	(D)	(D)	(D)	EE
73	Business services -----	3 851	4 416 901	2 033 445	492 227	101 748
731	Advertising -----	234	173 464	63 450	15 323	2 031
7311	Advertising agencies -----	177	112 610	49 446	11 939	1 374
7312	Outdoor advertising services -----	18	32 202	6 813	1 479	215
7313	Radio, television, publishers' advertising representatives -----	13	8 028	1 943	440	61
7313 pt.	Radio, television advertising representatives -----	7	3 698	1 300	279	32
7313 pt.	Publishers' advertising representatives -----	6	4 330	643	161	29
7319	Advertising, n.e.c. -----	26	20 624	5 248	1 465	381
732	Consumer credit reporting agencies, mercantile reporting agencies, and adjustment and collection agencies -----	97	130 308	58 311	14 250	2 666
7322	Adjustment and collection services -----	77	82 290	41 226	9 508	1 736
7323	Credit reporting services -----	20	48 018	17 085	4 742	930
733	Mailing, reproduction, commercial art and photography, and stenographic services -----	397	271 338	80 815	18 277	3 310
7331	Direct mail advertising services -----	37	68 295	16 564	3 484	566
7331 pt.	Mailing list compilers, brokers, and managers -----	8	7 557	2 784	642	154
7331 pt.	Direct mail advertising services, except mailing list services -----	29	60 738	13 780	2 842	412
7334	Photocopying and duplicating services -----	86	70 135	22 490	5 406	1 195
7334 pt.	Blueprinting and photocopying services -----	80	67 410	21 710	5 217	1 143
7334 pt.	Duplicating services, except printing and photocopying -----	6	2 725	780	189	52
7335, 6	Commercial photography, art, and graphics -----	158	74 245	22 861	5 590	786
7335	Commercial photography -----	34	11 948	3 697	1 245	175
7336	Commercial art and graphic design -----	124	62 297	19 164	4 345	611
7336 pt.	Commercial art -----	21	4 688	1 587	371	73
7336 pt.	Graphic arts and related design -----	103	57 609	17 577	3 974	538
7338	Secretarial and court reporting services -----	116	58 663	18 900	3 797	763
734	Services to dwellings and other buildings -----	424	256 801	132 210	31 837	15 005
7342	Disinfecting and pest control services -----	101	37 597	13 916	2 963	630
7349	Building cleaning and maintenance services, n.e.c. -----	323	219 204	118 294	28 874	14 375
735	Miscellaneous equipment rental and leasing -----	335	485 835	116 646	27 453	4 124
7352	Medical equipment rental and leasing -----	23	35 108	9 549	2 050	431
7353	Heavy construction equipment rental and leasing -----	62	120 640	27 468	6 326	879
7353 pt.	Rental and leasing of heavy construction equipment without operators -----	44	97 184	17 998	4 200	565
7353 pt.	Rental and leasing of heavy construction equipment with operators -----	18	23 456	9 470	2 126	314
7359	Equipment rental and leasing, n.e.c. -----	250	330 087	79 629	19 077	2 814
7359 pt.	Equipment rental -----	198	261 409	68 889	16 041	2 386
7359 pt.	Rent-to-own -----	22	(D)	(D)	(D)	CC
7359 pt.	Equipment rental, except rent-to-own -----	176	(D)	(D)	(D)	GG
7359 pt.	Equipment leasing, except finance leasing -----	52	68 678	10 740	3 036	428

Table 5. Summary Statistics for Firms Subject to Federal Income Tax for Places With 350 Establishments or More: 1992 — Con.

[Includes only establishments with payroll. For meaning of abbreviations and symbols, see introductory text. For explanation of terms and comparability of 1987 and 1992 censuses, see appendix A. For information on geographic areas followed by ▲, see appendix F]

SIC code	Geographic area and kind of business or operation	Establishments (number)	Receipts (\$1,000)	Annual payroll (\$1,000)	First-quarter payroll (\$1,000)	Paid employees for pay period including March 12 (number)
HOUSTON ▲—Con.						
73	Business services—Con.					
736	Personnel supply services	557	877 595	634 591	155 942	39 278
7361	Employment agencies	232	91 014	53 577	12 138	2 435
7363	Help supply services	325	786 581	581 014	143 804	36 843
7363 pt.	Temporary help supply	273	639 053	460 376	113 117	29 017
7363 pt.	Help supply, except temporary	52	147 528	120 638	30 687	7 826
7363 pt.	Employee leasing	30	114 158	96 488	24 560	6 786
7363 pt.	Other help supply services	22	33 370	24 150	6 127	1 040
737	Computer programming, data processing, and other computer related services	855	1 404 540	588 792	144 915	14 620
7371, 2, 3	Computer programming, prepackaged software, and integrated systems	481	912 902	386 361	92 754	8 226
7371	Computer programming services	301	460 561	242 988	59 272	5 198
7372	Prepackaged software	108	185 519	56 578	13 374	1 103
7373	Computer integrated systems	72	266 822	86 795	20 108	1 925
7374, 5, 6	Data processing services	178	328 854	140 374	36 809	4 614
7374, 5	Computer processing, information retrieval	162	282 976	120 271	31 355	4 173
7374	Computer processing and data preparation and processing services	130	240 291	107 405	28 267	3 650
7375	Information retrieval services	32	42 685	12 866	3 088	523
7376	Computer facilities management services	16	45 878	20 103	5 454	441
7377, 8, 9	Computer rental and leasing, maintenance, and related services, n.e.c.	196	162 784	62 057	15 352	1 780
7377	Computer rental and leasing	12	16 349	3 824	833	112
7378	Computer maintenance and repair	83	77 874	24 916	6 477	792
7379	Computer related services, n.e.c.	101	68 561	33 317	8 042	876
7379 pt.	Computer consultants	82	52 736	26 653	6 723	729
7379 pt.	Miscellaneous computer services, n.e.c.	19	15 825	6 664	1 319	147
738	Miscellaneous business services	952	817 020	358 630	84 230	20 714
7381, 2	Detective agencies and protective services	218	276 807	154 469	36 214	11 705
7381	Detective, guard, and armored car services	177	199 409	129 654	29 754	10 343
7381 pt.	Detective agencies and guard services	167	184 734	122 220	27 940	10 026
7381 pt.	Armored car services	10	14 675	7 434	1 814	317
7382	Security systems services	41	76 678	24 815	6 460	1 362
7383	News syndicates	2	(D)	(D)	(D)	AA
7384	Photofinishing laboratories*	91	48 673	14 754	3 198	692
7384 pt.	Photofinishing laboratories, except "one-hour" (mini) labs*	40	35 039	11 770	2 539	490
7384 pt.	One-hour (mini) photofinishing*	51	13 634	2 984	659	202
7389	Business services, n.e.c.	641	(D)	(D)	(D)	II
7389 pt.	Sign painting shops	21	7 352	2 025	390	87
7389 pt.	Interior designing	79	28 141	5 455	1 283	267
7389 pt.	Telephone answering services	43	13 852	7 253	1 551	505
7389 pt.	Other business services	498	(D)	(D)	(D)	II
7389 pt.	Water softening and conditioning services	11	(D)	(D)	(D)	CC
7389 pt.	Packaging and labeling services	17	12 410	4 976	1 458	335
7389 pt.	Trading stamp services	1	(D)	(D)	(D)	AA
7389 pt.	Miscellaneous business services	469	422 265	166 920	39 403	6 970
7389 pt.	Convention and trade show services	30	42 331	16 903	4 482	814
7389 pt.	Private mail centers	22	8 915	2 178	513	185
7389 pt.	Miscellaneous business services, n.e.c.	417	371 019	147 839	34 408	5 971
75	Automotive repair, services, and parking	1 583	864 299	188 957	44 163	10 192
751	Automotive rental and leasing, without drivers	133	323 242	47 517	10 979	2 192
7513	Truck rental and leasing, without drivers	40	(D)	(D)	(D)	EE
7513 pt.	Truck rental, without drivers	22	(D)	(D)	(D)	CC
7513 pt.	Truck leasing, except finance leasing	18	74 256	9 413	2 145	329
7514, 5	Passenger car rental and leasing	88	217 086	33 528	7 905	1 664
7514	Passenger car rental	76	207 167	32 310	7 642	1 635
7515	Passenger car leasing	12	9 919	1 218	263	29
7519	Utility trailer and recreational vehicle rental	5	(D)	(D)	(D)	BB
752	Automobile parking	223	77 674	11 794	3 055	1 009
7521 pt.	Parking lots	170	(D)	(D)	(D)	FF
7521 pt.	Parking structures	53	(D)	(D)	(D)	EE
753	Automotive repair shops	1 044	389 908	107 649	24 998	5 193
7532	Top, body, and upholstery repair shops and paint shops	199	85 193	23 348	5 446	1 162
7532 pt.	Top and body repair shops	172	75 461	20 661	4 869	1 012
7532 pt.	Paint shops	27	9 732	2 687	577	150
7538	General automotive repair shops	572	210 040	58 310	13 580	2 740
7538 pt.	General automotive repair shops, except diesel	531	190 392	53 028	12 214	2 456
7538 pt.	Diesel repair shops	41	19 648	5 282	1 366	284
7533, 4, 6, 7, 9	Other automotive repair shops	273	94 675	25 991	5 972	1 291
7533	Automotive exhaust system repair shops	44	15 648	4 547	977	175
7534	Tire retreading and repair shops	17	8 636	1 815	401	92
7536	Automotive glass replacement shops	38	17 870	4 884	1 142	211
7537	Automotive transmission repair shops	65	18 474	5 209	1 298	295
7539	Automotive repair shops, n.e.c.	109	34 047	9 536	2 154	518
7539 pt.	Radiator repair	27	7 122	2 090	541	131
7539 pt.	Brake, front end, and wheel alignment	29	12 819	3 714	782	192
7539 pt.	Automotive electrical and fuel system services	41	8 740	2 200	539	137
7539 pt.	Carburetor repair shops	27	6 143	1 638	398	96
7539 pt.	Automotive electrical repair shops	14	2 597	562	141	41
7539 pt.	Other automotive repair shops, n.e.c.	12	5 366	1 532	292	58
754	Automotive services, except repair	183	73 475	21 997	5 131	1 798
7542	Carwashes	76	37 377	12 437	2 867	1 186
7549	Automotive services, except repair and carwashes	107	35 738	9 560	2 264	612
7549 pt.	Lubrication shops	46	16 177	3 841	871	291
7549 pt.	Other automotive services	61	19 561	5 719	1 393	321
7549 pt.	Towing services	42	12 579	3 906	921	205
7549 pt.	Other automotive services, n.e.c.	19	6 982	1 813	472	116

Table 5. Summary Statistics for Firms Subject to Federal Income Tax for Places With 350 Establishments or More: 1992 — Con.

[Includes only establishments with payroll. For meaning of abbreviations and symbols, see introductory text. For explanation of terms and comparability of 1987 and 1992 censuses, see appendix A. For information on geographic areas followed by ▲, see appendix F]

SIC code	Geographic area and kind of business or operation	Establishments (number)	Receipts (\$1,000)	Annual payroll (\$1,000)	First-quarter payroll (\$1,000)	Paid employees for pay period including March 12 (number)
	HOUSTON ▲—Con.					
76	Miscellaneous repair services -----	710	685 936	259 552	65 113	8 522
762	Electrical repair shops -----	205	140 175	46 818	10 618	1 937
7622	Radio and television repair shops -----	49	10 290	4 021	1 109	225
7623, 9	Other electrical and electronic repair shops -----	156	129 885	42 797	9 509	1 712
7623	Refrigeration and air-conditioning service and repair shops -----	48	35 463	11 870	2 438	427
7629	Electrical and electronic repair shops, n.e.c. -----	108	94 422	30 927	7 071	1 285
763	Watch, clock, and jewelry repair -----	21	3 657	852	220	58
764	Reupholstery and furniture repair -----	67	13 312	4 358	991	327
769	Miscellaneous repair and related services -----	417	528 792	207 524	53 284	6 200
7692	Welding repair -----	31	18 048	4 217	965	177
7694	Armature rewinding shops -----	24	34 114	9 358	2 153	305
7699	Repair shops and related services, n.e.c. -----	362	476 630	193 949	50 166	5 718
7699 pt.	Farm machinery and equipment repair -----	6	2 928	1 039	243	56
7699 pt.	Lawnmower and other small gasoline engine repair -----	7	3 971	1 034	231	56
7699 pt.	Sewer and septic tank cleaning services -----	10	8 387	3 421	899	149
7699 pt.	Other repair and related services, n.e.c. -----	329	461 344	188 455	48 793	5 457
78, 79, 84	Amusement and recreation services, including motion pictures and museums -----	691	644 806	199 613	46 300	11 415
781, 2	Motion picture production, distribution, and services -----	84	66 207	14 231	3 642	611
7812 pt.	Motion picture production, except for television -----	33	12 033	3 909	1 036	150
7812 pt.	Motion picture and tape production for television -----	22	25 499	7 340	1 852	224
7819	Services allied to motion picture production -----	22	(D)	(D)	(D)	CC
7822 pt.	Motion picture film and tape distributors -----	7	(D)	(D)	(D)	BB
7822 pt.	Motion picture film exchanges -----	4	2 880	500	183	37
7822 pt.	Video tape wholesalers -----	3	(D)	(D)	(D)	AA
7822 pt.	Film and tape distribution for television -----	—	—	—	—	—
7829	Services allied to motion picture distribution -----	—	—	—	—	—
783	Motion picture theaters -----	53	67 633	8 014	1 884	945
7832	Motion picture theaters, except drive-in -----	51	(D)	(D)	(D)	FF
7833	Drive-in motion picture theaters -----	2	(D)	(D)	(D)	AA
784	Video tape rental -----	144	53 192	9 742	2 281	1 178
792	Theatrical producers (except motion picture), bands, orchestras, and entertainers -----	59	91 179	9 070	1 842	357
7922	Theatrical producers (except motion picture) and miscellaneous theatrical services -----	30	80 174	6 502	1 289	223
7922 pt.	Producers of live theatrical productions -----	5	(D)	(D)	(D)	BB
7922 pt.	Producers of radio and television shows, except tape producers -----	6	(D)	(D)	(D)	BB
7922 pt.	Artists' and entertainers' managers or agents, concert bureaus, booking agents -----	11	(D)	(D)	(D)	BB
7922 pt.	Other theatrical services -----	8	(D)	(D)	(D)	BB
7929	Bands, orchestras, actors, and other entertainers and entertainment groups -----	29	11 005	2 568	553	134
7929 pt.	Dance groups and artists -----	1	(D)	(D)	(D)	AA
7929 pt.	Symphony orchestras, opera companies, and chamber music organizations -----	3	(D)	(D)	(D)	AA
7929 pt.	Other music and entertainment presentations -----	25	(D)	(D)	(D)	CC
7929 pt.	Other music groups and artists -----	15	8 658	2 023	440	89
7929 pt.	Other entertainers and entertainment groups -----	10	(D)	(D)	(D)	BB
793	Bowling centers -----	23	13 523	3 980	1 053	458
79 ex. 792, 3, 84	Commercial sports and other amusement and recreation services, including museums -----	328	353 072	154 576	35 598	7 866
794	Commercial sports -----	17	109 675	89 692	20 816	2 045
7941	Professional sports clubs, managers, promoters -----	13	(D)	(D)	(D)	GG
7941 pt.	Baseball clubs -----	1	(D)	(D)	(D)	CC
7941 pt.	Football clubs -----	1	(D)	(D)	(D)	BB
7941 pt.	Other professional sports clubs -----	1	(D)	(D)	(D)	BB
7941 pt.	Managers and promoters -----	10	(D)	(D)	(D)	GG
7948	Racing, including track operation -----	4	(D)	(D)	(D)	BB
7948 pt.	Auto racetrack operation -----	—	—	—	—	—
7948 pt.	Horse racetrack operation -----	—	—	—	—	—
7948 pt.	Dog racetrack operation -----	—	—	—	—	—
7948 pt.	Racing stables and racing, n.e.c. -----	4	(D)	(D)	(D)	BB
79 ex. 792, 3, 4, 84	Other amusement and recreation services, including museums -----	311	243 397	64 884	14 782	5 821
791	Dance studios, schools, and halls -----	27	4 739	1 120	291	128
7991	Physical fitness facilities -----	70	58 545	12 692	3 584	1 305
7991 pt.	Physical fitness centers, except gymnasiums and athletic clubs -----	55	44 613	8 483	2 457	906
7991 pt.	Gymnasiums and athletic clubs -----	15	13 932	4 209	1 127	399
7992	Public golf courses -----	12	12 991	3 119	732	250
7993	Coin-operated amusement devices -----	34	22 577	4 867	946	336
7996	Amusement parks -----	4	(D)	(D)	(D)	GG
7997	Membership sports and recreation clubs -----	36	48 289	15 222	3 587	1 038
7999, 84	Amusement and recreation services, including museums, n.e.c. -----	128	(D)	(D)	(D)	GG
7999 pt.	Concession operators of amusement devices and rides -----	8	(D)	(D)	(D)	CC
7999 pt.	Carnivals, circuses, and fairs -----	1	(D)	(D)	(D)	AA
7999 pt.	Carnivals and circuses -----	1	(D)	(D)	(D)	AA
7999 pt., 84	Fairs -----	—	—	—	—	—
7999 pt., 84	Other recreation and amusements, including museums -----	119	(D)	(D)	(D)	FF
84	Museums, art galleries, and botanical and zoological gardens -----	2	(D)	(D)	(D)	AA
841	Museums and art galleries -----	2	(D)	(D)	(D)	AA
842	Arboreta and botanical or zoological gardens -----	—	—	—	—	—
7999 pt.	Roller skating rinks -----	5	1 247	331	86	75
7999 pt.	Ice skating rinks -----	2	(D)	(D)	(D)	BB
7999 pt.	Other amusement and recreation services, n.e.c. -----	110	(D)	(D)	(D)	FF

Table 5. Summary Statistics for Firms Subject to Federal Income Tax for Places With 350 Establishments or More: 1992 — Con.

[Includes only establishments with payroll. For meaning of abbreviations and symbols, see introductory text. For explanation of terms and comparability of 1987 and 1992 censuses, see appendix A. For information on geographic areas followed by ▲, see appendix F]

SIC code	Geographic area and kind of business or operation	Establishments (number)	Receipts (\$1,000)	Annual payroll (\$1,000)	First-quarter payroll (\$1,000)	Paid employees for pay period including March 12 (number)
HOUSTON ▲—Con.						
80	Health services	4 268	3 681 620	1 511 716	323 432	45 592
801	Offices and clinics of doctors of medicine	2 294	1 681 446	818 098	160 904	13 705
8011 pt.	Offices of doctors of medicine	2 257	1 597 177	780 518	152 446	12 855
8011 pt.	General medical clinics	37	84 269	37 580	8 458	850
802	Offices and clinics of dentists	836	297 540	108 130	24 257	4 144
8021 pt.	Offices of dentists	831	(D)	(D)	(D)	HH
8021 pt.	Dental clinics	5	(D)	(D)	(D)	BB
803	Offices and clinics of doctors of osteopathy	41	22 610	10 301	1 827	213
8031 pt.	Offices of osteopathic physicians	39	(D)	(D)	(D)	CC
8031 pt.	Osteopathic clinics	2	(D)	(D)	(D)	AA
804	Offices and clinics of other health practitioners	639	195 825	68 554	15 818	2 714
8041	Offices and clinics of chiropractors	184	44 884	13 687	2 987	620
8042	Offices and clinics of optometrists	137	46 209	13 982	2 982	612
8043	Offices and clinics of podiatrists	62	20 941	6 930	1 581	210
8049	Offices and clinics of health practitioners, n.e.c.	256	83 791	33 955	8 268	1 272
805	Nursing and personal care facilities	68	137 576	58 228	14 384	4 792
8051	Skilled nursing care facilities	49	118 328	51 060	12 596	4 204
8052	Intermediate care facilities	17	(D)	(D)	(D)	FF
8059	Nursing and personal care facilities, n.e.c.	2	(D)	(D)	(D)	BB
806	Hospitals	32	934 662	299 907	71 746	11 994
8062	General medical and surgical hospitals	17	766 623	242 169	58 320	9 732
8063, 9	Specialty hospitals	15	168 039	57 738	13 426	2 262
8063	Psychiatric hospitals	10	78 133	25 948	6 145	1 091
8069	Specialty hospitals, except psychiatric	5	89 906	31 790	7 281	1 171
807, 8, 9	Other health services	358	411 961	148 498	34 496	8 030
807	Medical and dental laboratories	133	167 286	49 190	11 562	2 018
8071	Medical laboratories	81	148 185	40 715	9 460	1 650
8072	Dental laboratories	52	19 101	8 475	2 102	368
808	Home health care services	71	130 458	55 941	13 287	4 467
809	Miscellaneous health and allied services, n.e.c.	154	114 217	43 367	9 647	1 545
8092	Kidney dialysis centers	13	31 226	7 493	1 574	263
8093	Specialty outpatient facilities, n.e.c.	90	48 921	20 561	4 462	665
8099	Health and allied services, n.e.c.	51	34 070	15 313	3 611	617
81	Legal services	2 273	2 498 599	929 266	194 581	17 120
823, 4, 9	Selected educational services	193	127 388	41 329	9 959	2 252
823	Libraries	8	(D)	(D)	(D)	BB
824	Vocational schools	67	87 123	26 376	6 079	1 354
8243	Data processing schools	14	11 593	4 997	980	173
8244	Business and secretarial schools	16	22 178	8 170	1 989	456
8249	Vocational schools, n.e.c.	37	53 352	13 209	3 110	725
829	Schools and educational services, n.e.c.	118	(D)	(D)	(D)	FF
83	Social services	432	111 218	47 438	10 760	4 304
835	Child day care services	315	79 813	35 270	8 009	3 638
832, 3, 6, 9	Other social services	117	31 405	12 168	2 751	666
832	Individual and family social services	41	6 537	2 245	556	100
833	Job training and vocational rehabilitation services	17	10 572	4 948	1 073	197
836	Residential care	48	11 458	4 245	1 018	338
839	Social services, n.e.c.	11	2 838	730	104	31
87 ex. 8733	Engineering, accounting, research, management, and related services (except noncommercial research organizations)	3 272	5 661 906	2 138 170	516 522	51 628
871	Engineering, architectural, and surveying services	1 127	3 758 093	1 352 335	332 385	28 347
8711	Engineering services	796	3 446 950	1 238 577	306 204	25 329
8712	Architectural services	245	251 590	86 574	19 787	2 025
8713	Surveying services	86	59 553	27 184	6 394	993
872	Accounting, auditing, and bookkeeping services	925	703 342	311 248	72 217	8 522
873 ex. 8733	Research, development, and testing services (except noncommercial research organizations)	164	237 743	97 895	23 284	2 956
8731	Commercial physical and biological research	37	115 928	45 736	10 744	1 067
8731 pt.	Commercial physical research	21	77 746	28 356	6 673	644
8731 pt.	Commercial medical and biological research	16	38 182	17 380	4 071	423
8732	Commercial economic, sociological, and educational research	52	42 796	17 246	4 549	702
8734	Testing laboratories	75	79 019	34 913	7 991	1 187
874	Management and public relations services	1 056	962 728	376 692	88 636	11 803
8741	Management services	355	504 240	184 357	43 874	6 156
8742	Management consulting services	408	284 709	116 641	26 795	3 195
8743	Public relations services	66	21 509	6 650	1 603	240
8744	Facilities support management services	21	70 420	32 295	7 715	1 055
8748	Business consulting services, n.e.c.	206	81 850	36 749	8 649	1 157
89	Services, n.e.c.	225	258 022	58 657	12 872	1 555
8999 pt.	Scientific and related consulting services, except environmental	90	161 419	27 798	6 573	630
8999 pt.	Other services	135	96 603	30 859	6 299	925
8999 pt.	Environmental consulting	70	79 440	25 602	5 108	642
8999 pt.	Authors, composers, and other arts-related services	14	3 605	854	240	53
8999 pt.	Other services, n.e.c.	51	13 558	4 403	951	230

Table 5. Summary Statistics for Firms Subject to Federal Income Tax for Places With 350 Establishments or More: 1992 — Con.

[Includes only establishments with payroll. For meaning of abbreviations and symbols, see introductory text. For explanation of terms and comparability of 1987 and 1992 censuses, see appendix A. For information on geographic areas followed by ▲, see appendix F]

SIC code	Geographic area and kind of business or operation	Establishments (number)	Receipts (\$1,000)	Annual payroll (\$1,000)	First-quarter payroll (\$1,000)	Paid employees for pay period including March 12 (number)
HUMBLE						
	Total	449	707 609	448 204	99 412	19 673
70 ex. 704	Hotels, rooming houses, camps, and other lodging places (except membership lodging)	2	(D)	(D)	(D)	BB
7011	Hotels and motels	2	(D)	(D)	(D)	BB
7011 pt.	Hotels	1	(D)	(D)	(D)	BB
7011 pt.	Motels, motor hotels, and tourist courts	1	(D)	(D)	(D)	BB
702, 3	Other lodging places	—	—	—	—	—
72	Personal services	50	9 759	2 798	662	258
721	Laundry, cleaning, and garment services	18	2 292	421	93	46
7211	Power laundries, family and commercial*	—	—	—	—	—
7213	Linen supply*	—	—	—	—	—
7215	Coin-operated laundries and drycleaning	5	370	63	13	12
7216	Drycleaning plants, except rug cleaning*	10	1 366	172	41	24
7217	Carpet and upholstery cleaning	1	(D)	(D)	(D)	AA
7218	Industrial laundriers*	—	—	—	—	—
7212, 9	Other laundry, cleaning, and garment services*	2	(D)	(D)	(D)	AA
722	Photographic studios, portrait	5	1 461	368	79	27
723, 4	Beauty and barber shops	23	4 882	1 810	440	170
723	Beauty shops	23	4 882	1 810	440	170
724	Barber shops	—	—	—	—	—
725	Shoe repair shops and shoeshine parlors	1	(D)	(D)	(D)	AA
726	Funeral service and crematories	—	—	—	—	—
729	Miscellaneous personal services	3	(D)	(D)	(D)	AA
73	Business services	58	(D)	(D)	(D)	JJ
731	Advertising	—	—	—	—	—
732	Consumer credit reporting agencies, mercantile reporting agencies, and adjustment and collection agencies	—	—	—	—	—
733	Mailing, reproduction, commercial art and photography, and stenographic services	4	1 023	367	80	16
734	Services to dwellings and other buildings	11	1 028	368	49	19
735	Miscellaneous equipment rental and leasing	5	2 285	658	148	41
736	Personnel supply services	8	(D)	(D)	(D)	JJ
737	Computer programming, data processing, and other computer related services	9	1 793	571	123	19
7371, 2, 3	Computer programming, prepackaged software, and integrated systems	6	1 353	418	105	16
7374, 5, 6	Data processing services	—	—	—	—	—
7377, 8, 9	Computer rental and leasing, maintenance, and related services, n.e.c.	3	440	153	18	3
738	Miscellaneous business services	21	7 658	2 841	512	208
75	Automotive repair, services, and parking	37	18 169	5 108	1 357	292
751	Automotive rental and leasing, without drivers	1	(D)	(D)	(D)	BB
752	Automobile parking	1	(D)	(D)	(D)	BB
753	Automotive repair shops	29	11 316	3 461	921	147
7532	Top, body, and upholstery repair shops and paint shops	9	2 867	983	242	48
7538	General automotive repair shops	9	5 457	1 639	442	54
7533, 4, 6, 7, 9	Other automotive repair shops	11	2 992	839	237	45
754	Automotive services, except repair	6	(D)	(D)	(D)	BB
76	Miscellaneous repair services	16	(D)	(D)	(D)	BB
762	Electrical repair shops	3	(D)	(D)	(D)	AA
7622	Radio and television repair shops	—	—	—	—	—
7623, 9	Other electrical and electronic repair shops	3	(D)	(D)	(D)	AA
763	Watch, clock, and jewelry repair	1	(D)	(D)	(D)	AA
764	Reupholstery and furniture repair	1	(D)	(D)	(D)	AA
769	Miscellaneous repair and related services	11	4 506	1 273	480	87
78, 79, 84	Amusement and recreation services, including motion pictures and museums	31	21 126	4 579	1 158	411
781, 2	Motion picture production, distribution, and services	2	(D)	(D)	(D)	AA
783	Motion picture theaters	2	(D)	(D)	(D)	BB
784	Video tape rental	3	(D)	(D)	(D)	AA
792	Theatrical producers (except motion picture), bands, orchestras, and entertainers	1	(D)	(D)	(D)	AA
793	Bowling centers	2	(D)	(D)	(D)	BB
79 ex. 792, 3, 84	Commercial sports and other amusement and recreation services, including museums	21	13 862	3 350	860	304
80	Health services	147	109 899	45 713	8 681	1 213
801	Offices and clinics of doctors of medicine	72	51 710	22 298	4 079	421
802	Offices and clinics of dentists	29	10 871	4 266	907	158
803	Offices and clinics of doctors of osteopathy	4	1 034	676	175	14
804	Offices and clinics of other health practitioners	25	7 410	2 568	608	122
805	Nursing and personal care facilities	3	(D)	(D)	(D)	CC
806	Hospitals	2	(D)	(D)	(D)	CC
807, 8, 9	Other health services	12	11 661	6 766	626	60
81	Legal services	19	3 037	564	118	34
823, 4, 9	Selected educational services	6	(D)	(D)	(D)	BB

Table 5. Summary Statistics for Firms Subject to Federal Income Tax for Places With 350 Establishments or More: 1992 — Con.

[Includes only establishments with payroll. For meaning of abbreviations and symbols, see introductory text. For explanation of terms and comparability of 1987 and 1992 censuses, see appendix A. For information on geographic areas followed by ▲, see appendix F]

SIC code	Geographic area and kind of business or operation	Establishments (number)	Receipts (\$1,000)	Annual payroll (\$1,000)	First-quarter payroll (\$1,000)	Paid employees for pay period including March 12 (number)
HUMBLE—Con.						
83	Social services	13	2 250	1 104	288	135
835	Child day care services	12	(D)	(D)	(D)	CC
832, 3, 6, 9	Other social services	1	(D)	(D)	(D)	AA
87 ex. 8733	Engineering, accounting, research, management, and related services (except noncommercial research organizations)	68	53 403	17 480	3 639	461
871	Engineering, architectural, and surveying services	21	22 287	4 140	986	118
872	Accounting, auditing, and bookkeeping services	15	2 459	783	195	49
873 ex. 8733	Research, development, and testing services (except noncommercial research organizations)	5	3 388	1 792	451	61
874	Management and public relations services	27	25 269	10 765	2 007	233
89	Services, n.e.c.	2	(D)	(D)	(D)	AA
HURST						
	Total	422	206 502	90 719	20 077	4 933
70 ex. 704	Hotels, rooming houses, camps, and other lodging places (except membership lodging)	3	(D)	(D)	(D)	BB
7011	Hotels and motels	3	(D)	(D)	(D)	BB
7011 pt.	Hotels	1	(D)	(D)	(D)	AA
7011 pt.	Motels, motor hotels, and tourist courts	2	(D)	(D)	(D)	BB
702, 3	Other lodging places	—	—	—	—	—
72	Personal services	62	10 448	3 742	872	373
721	Laundry, cleaning, and garment services	14	2 698	785	187	64
7211	Power laundries, family and commercial*	1	(D)	(D)	(D)	BB
7213	Linen supply*	—	—	—	—	—
7215	Coin-operated laundries and drycleaning	2	(D)	(D)	(D)	AA
7216	Drycleaning plants, except rug cleaning*	8	1 908	466	108	32
7217	Carpet and upholstery cleaning	1	(D)	(D)	(D)	AA
7218	Industrial laundriers*	—	—	—	—	—
7212, 9	Other laundry, cleaning, and garment services*	2	(D)	(D)	(D)	AA
722	Photographic studios, portrait	7	1 696	436	93	48
723, 4	Beauty and barber shops	33	5 087	2 260	524	196
723	Beauty shops	32	(D)	(D)	(D)	CC
724	Barber shops	1	(D)	(D)	(D)	AA
725	Shoe repair shops and shoeshine parlors	—	—	—	—	—
726	Funeral service and crematories	—	—	—	—	—
729	Miscellaneous personal services	8	967	261	68	65
73	Business services	80	71 864	42 366	9 008	2 524
731	Advertising	1	(D)	(D)	(D)	AA
732	Consumer credit reporting agencies, mercantile reporting agencies, and adjustment and collection agencies	3	(D)	(D)	(D)	BB
733	Mailing, reproduction, commercial art and photography, and stenographic services	10	2 602	483	102	30
734	Services to dwellings and other buildings	8	944	307	56	16
735	Miscellaneous equipment rental and leasing	4	2 125	648	160	26
736	Personnel supply services	18	37 836	30 813	6 432	2 009
737	Computer programming, data processing, and other computer related services	12	6 254	1 555	382	52
7371, 2, 3	Computer programming, prepackaged software, and integrated systems	9	5 280	1 421	347	43
7374, 5, 6	Data processing services	—	—	—	—	—
7377, 8, 9	Computer rental and leasing, maintenance, and related services, n.e.c.	3	974	134	35	9
738	Miscellaneous business services	24	(D)	(D)	(D)	EE
75	Automotive repair, services, and parking	30	10 950	2 293	583	121
751	Automotive rental and leasing, without drivers	6	4 905	736	226	44
752	Automobile parking	—	—	—	—	—
753	Automotive repair shops	17	4 549	1 157	252	49
7532	Top, body, and upholstery repair shops and paint shops	—	—	—	—	—
7538	General automotive repair shops	12	2 981	791	168	32
7533, 4, 6, 7, 9	Other automotive repair shops	5	1 568	366	84	17
754	Automotive services, except repair	7	1 496	400	105	28
76	Miscellaneous repair services	16	3 196	999	187	64
762	Electrical repair shops	5	1 101	316	68	23
7622	Radio and television repair shops	—	—	—	—	—
7623, 9	Other electrical and electronic repair shops	5	1 101	316	68	23
763	Watch, clock, and jewelry repair	—	—	—	—	—
764	Reupholstery and furniture repair	4	636	237	40	15
769	Miscellaneous repair and related services	7	1 459	446	79	26

Table 5. Summary Statistics for Firms Subject to Federal Income Tax for Places With 350 Establishments or More: 1992 — Con.

[Includes only establishments with payroll. For meaning of abbreviations and symbols, see introductory text. For explanation of terms and comparability of 1987 and 1992 censuses, see appendix A. For information on geographic areas followed by ▲, see appendix F]

SIC code	Geographic area and kind of business or operation	Establishments (number)	Receipts (\$1,000)	Annual payroll (\$1,000)	First-quarter payroll (\$1,000)	Paid employees for pay period including March 12 (number)
	HURST—Con.					
78, 79, 84	Amusement and recreation services, including motion pictures and museums	21	9 131	1 728	396	168
781, 2	Motion picture production, distribution, and services	1	(D)	(D)	(D)	AA
783	Motion picture theaters	1	(D)	(D)	(D)	AA
784	Video tape rental	4	1 542	214	56	28
792	Theatrical producers (except motion picture), bands, orchestras, and entertainers	3	(D)	(D)	(D)	AA
793	Bowling centers	1	(D)	(D)	(D)	AA
79 ex. 792, 3; 84	Commercial sports and other amusement and recreation services, including museums	11	4 988	839	208	99
80	Health services	93	58 763	20 561	4 661	991
801	Offices and clinics of doctors of medicine	13	5 839	2 129	574	55
802	Offices and clinics of dentists	24	11 078	4 304	945	172
803	Offices and clinics of doctors of osteopathy	12	5 384	1 786	391	71
804	Offices and clinics of other health practitioners	31	6 978	2 098	408	86
805	Nursing and personal care facilities	4	(D)	(D)	(D)	CC
806	Hospitals	—	—	—	—	—
807, 8, 9	Other health services	9	(D)	(D)	(D)	EE
81	Legal services	36	10 041	4 424	929	112
823, 4, 9	Selected educational services	9	(D)	(D)	(D)	BB
83	Social services	13	1 765	704	167	93
835	Child day care services	9	1 442	630	150	89
832, 3, 6, 9	Other social services	4	323	74	17	4
87 ex. 8733	Engineering, accounting, research, management, and related services (except noncommercial research organizations)	59	26 788	12 885	2 945	380
871	Engineering, architectural, and surveying services	15	6 682	3 028	715	102
872	Accounting, auditing, and bookkeeping services	24	(D)	(D)	(D)	BB
873 ex. 87333	Research, development, and testing services (except noncommercial research organizations)	2	(D)	(D)	(D)	AA
874	Management and public relations services	18	15 383	7 978	1 893	183
89	Services, n.e.c.	—	—	—	—	—
	IRVING					
	Total	1 527	1 910 157	717 707	165 363	29 396
70 ex. 704	Hotels, rooming houses, camps, and other lodging places (except membership lodging)	34	137 632	40 054	10 770	3 269
7011	Hotels and motels	34	137 632	40 054	10 770	3 269
7011 pt.	Hotels	22	130 091	38 327	10 368	3 096
7011 pt.	Motels, motor hotels, and tourist courts	12	7 541	1 727	402	173
702, 3	Other lodging places	—	—	—	—	—
72	Personal services	151	35 510	12 205	2 962	1 455
721	Laundry, cleaning, and garment services	56	12 773	3 837	870	411
7211	Power laundries, family and commercial*	6	2 272	917	220	147
7213	Linen supply*	—	—	—	—	—
7215	Coin-operated laundries and drycleaning	7	874	151	27	12
7216	Drycleaning plants, except rug cleaning*	26	6 910	1 963	441	166
7217	Carpet and upholstery cleaning	10	1 894	518	114	59
7218	Industrial launderers*	—	—	—	—	—
7212, 9	Other laundry, cleaning, and garment services*	7	823	288	68	27
722	Photographic studios, portrait	11	2 409	617	122	71
723, 4	Beauty and barber shops	53	9 340	4 464	1 129	341
723	Beauty shops	50	9 174	4 374	1 109	332
724	Barber shops	3	166	90	20	9
725	Shoe repair shops and shoeshine parlors	3	255	76	24	5
726	Funeral service and crematories	3	(D)	(D)	(D)	AA
729	Miscellaneous personal services	25	(D)	(D)	(D)	FF
73	Business services	420	912 223	365 593	88 974	13 902
731	Advertising	36	79 632	34 781	8 265	1 181
732	Consumer credit reporting agencies, mercantile reporting agencies, and adjustment and collection agencies	3	(D)	(D)	(D)	BB
733	Mailing, reproduction, commercial art and photography, and stenographic services	39	87 632	20 350	5 377	736
734	Services to dwellings and other buildings	35	17 221	5 644	1 270	430
735	Miscellaneous equipment rental and leasing	24	30 167	7 749	1 779	275
736	Personnel supply services	64	96 158	63 588	13 764	4 861
737	Computer programming, data processing, and other computer related services	129	371 536	164 153	42 077	3 530
7371, 2, 3	Computer programming, prepackaged software, and integrated systems	75	226 960	96 724	24 767	1 834
7374, 5, 6	Data processing services	16	31 103	17 540	4 714	727
7377, 8, 9	Computer rental and leasing, maintenance, and related services, n.e.c.	38	113 473	49 889	12 596	969
738	Miscellaneous business services	90	(D)	(D)	(D)	HH

SERVICE INDUSTRIES—GEOGRAPHIC AREA SERIES

TEXAS TX—89

Table 5. Summary Statistics for Firms Subject to Federal Income Tax for Places With 350 Establishments or More: 1992 — Con.

[Includes only establishments with payroll. For meaning of abbreviations and symbols, see introductory text. For explanation of terms and comparability of 1987 and 1992 censuses, see appendix A. For information on geographic areas followed by ▲, see appendix F]

SIC code	Geographic area and kind of business or operation	Establishments (number)	Receipts (\$1,000)	Annual payroll (\$1,000)	First-quarter payroll (\$1,000)	Paid employees for pay period including March 12 (number)
IRVING—Con.						
75	Automotive repair, services, and parking	137	173 806	35 370	7 771	1 680
751	Automotive rental and leasing, without drivers	17	126 208	21 747	4 487	898
752	Automobile parking	8	(D)	(D)	(D)	BB
753	Automotive repair shops	93	31 838	9 088	2 197	421
7532	Top, body, and upholstery repair shops and paint shops	18	5 056	1 611	345	61
7538	General automotive repair shops	50	15 965	4 392	1 114	219
7533, 4, 6, 7, 9	Other automotive repair shops	25	10 817	3 085	738	141
754	Automotive services, except repair	19	(D)	(D)	(D)	EE
76	Miscellaneous repair services	61	55 305	18 299	4 319	692
762	Electrical repair shops	15	23 911	7 482	1 768	237
7622	Radio and television repair shops	4	1 830	917	229	28
7623, 9	Other electrical and electronic repair shops	11	22 081	6 565	1 539	209
763	Watch, clock, and jewelry repair	1	(D)	(D)	(D)	AA
764	Reupholstery and furniture repair	3	(D)	(D)	(D)	AA
769	Miscellaneous repair and related services	42	30 823	10 459	2 494	437
78, 79, 84	Amusement and recreation services, including motion pictures and museums	75	135 176	57 615	9 137	1 865
781, 2	Motion picture production, distribution, and services	26	33 699	11 360	2 637	393
783	Motion picture theaters	4	3 979	625	157	92
784	Video tape rental	5	(D)	(D)	(D)	BB
792	Theatrical producers (except motion picture), bands, orchestras, and entertainers	8	(D)	(D)	(D)	CC
793	Bowling centers	1	(D)	(D)	(D)	BB
79 ex. 792, 3; 84	Commercial sports and other amusement and recreation services, including museums	31	77 548	41 587	5 183	1 184
80	Health services	297	209 093	89 813	19 289	3 059
801	Offices and clinics of doctors of medicine	122	83 587	40 805	8 346	715
802	Offices and clinics of dentists	78	27 881	9 967	2 276	410
803	Offices and clinics of doctors of osteopathy	9	3 610	1 499	271	41
804	Offices and clinics of other health practitioners	54	16 873	6 506	1 257	229
805	Nursing and personal care facilities	3	10 483	5 766	1 420	409
806	Hospitals	1	(D)	(D)	(D)	CC
807, 8, 9	Other health services	30	(D)	(D)	(D)	GG
81	Legal services	81	26 096	10 147	2 169	234
823, 4, 9	Selected educational services	25	9 002	3 045	662	137
83	Social services	47	20 093	7 761	1 988	675
835	Child day care services	35	11 195	5 242	1 340	548
832, 3, 6, 9	Other social services	12	8 898	2 519	648	127
87 ex. 8733	Engineering, accounting, research, management, and related services (except noncommercial research organizations)	195	194 898	77 492	17 201	2 403
871	Engineering, architectural, and surveying services	42	53 097	25 042	5 634	642
872	Accounting, auditing, and bookkeeping services	68	24 996	12 138	2 644	685
873 ex. 8733	Research, development, and testing services (except noncommercial research organizations)	12	29 300	6 076	1 556	178
874	Management and public relations services	73	87 505	34 236	7 367	898
89	Services, n.e.c.	4	1 323	313	121	25
KILLEEN						
	Total	361	114 294	36 509	8 371	2 310
70 ex. 704	Hotels, rooming houses, camps, and other lodging places (except membership lodging)	10	4 028	744	145	75
7011	Hotels and motels	10	4 028	744	145	75
7011 pt.	Hotels	3	(D)	(D)	(D)	BB
7011 pt.	Motels, motor hotels, and tourist courts	7	(D)	(D)	(D)	BB
702, 3	Other lodging places	—	—	—	—	—
72	Personal services	78	12 658	4 269	1 023	461
721	Laundry, cleaning, and garment services	21	5 008	1 854	440	182
7211	Power laundries, family and commercial*	6	1 375	702	160	70
7213	Linen supply*	—	—	—	—	—
7215	Coin-operated laundries and drycleaning	8	914	199	51	24
7216	Drycleaning plants, except rug cleaning*	3	(D)	(D)	(D)	BB
7217	Carpet and upholstery cleaning	2	(D)	(D)	(D)	AA
7218	Industrial launderers*	1	(D)	(D)	(D)	BB
7212, 9	Other laundry, cleaning, and garment services*	1	(D)	(D)	(D)	AA
722	Photographic studios, portrait	6	992	227	55	28
723, 4	Beauty and barber shops	41	4 016	1 589	340	148
723	Beauty shops	34	3 646	1 441	332	144
724	Barber shops	7	370	148	8	4
725	Shoe repair shops and shoeshine parlors	1	(D)	(D)	(D)	AA
726	Funeral service and crematories	2	(D)	(D)	(D)	AA
729	Miscellaneous personal services	7	(D)	(D)	(D)	BB

TX-90 TEXAS

SERVICE INDUSTRIES—GEOGRAPHIC AREA SERIES

Table 5. Summary Statistics for Firms Subject to Federal Income Tax for Places With 350 Establishments or More: 1992 — Con.

[Includes only establishments with payroll. For meaning of abbreviations and symbols, see introductory text. For explanation of terms and comparability of 1987 and 1992 censuses, see appendix A. For information on geographic areas followed by ▲, see appendix F.]

SIC code	Geographic area and kind of business or operation	Establishments (number)	Receipts (\$1,000)	Annual payroll (\$1,000)	First-quarter payroll (\$1,000)	Paid employees for pay period including March 12 (number)
	KILLEEN—Con.					
73	Business services	43	19 420	5 188	1 122	314
731	Advertising	1	(D)	(D)	(D)	AA
732	Consumer credit reporting agencies, mercantile reporting agencies, and adjustment and collection agencies	2	(D)	(D)	(D)	BB
733	Mailing, reproduction, commercial art and photography, and stenographic services	3	79	9	2	3
734	Services to dwellings and other buildings	8	3 128	1 166	208	56
735	Miscellaneous equipment rental and leasing	9	(D)	(D)	(D)	BB
736	Personnel supply services	2	(D)	(D)	(D)	BB
737	Computer programming, data processing, and other computer related services	6	6 936	1 217	364	60
7371, 2, 3	Computer programming, prepackaged software, and integrated systems	—	—	—	—	—
7374, 5, 6	Data processing services	3	(D)	(D)	(D)	BB
7377, 8, 9	Computer rental and leasing, maintenance, and related services, n.e.c.	3	(D)	(D)	(D)	AA
738	Miscellaneous business services	12	(D)	(D)	(D)	BB
75	Automotive repair, services, and parking	71	16 771	3 917	962	260
751	Automotive rental and leasing, without drivers	6	(D)	(D)	(D)	BB
752	Automobile parking	—	—	—	—	—
753	Automotive repair shops	49	12 298	3 152	759	181
7532	Top, body, and upholstery repair shops and paint shops	13	4 786	1 486	367	73
7538	General automotive repair shops	25	3 926	755	177	57
7533, 4, 6, 7, 9	Other automotive repair shops	11	3 586	911	215	51
754	Automotive services, except repair	16	(D)	(D)	(D)	BB
76	Miscellaneous repair services	15	(D)	(D)	(D)	BB
762	Electrical repair shops	8	1 048	338	81	24
7622	Radio and television repair shops	2	(D)	(D)	(D)	AA
7623, 9	Other electrical and electronic repair shops	6	(D)	(D)	(D)	AA
763	Watch, clock, and jewelry repair	1	(D)	(D)	(D)	AA
764	Reupholstery and furniture repair	1	(D)	(D)	(D)	AA
769	Miscellaneous repair and related services	5	(D)	(D)	(D)	AA
78, 79, 84	Amusement and recreation services, including motion pictures and museums	24	9 788	1 749	364	198
781, 2	Motion picture production, distribution, and services	—	—	—	—	—
783	Motion picture theaters	—	—	—	—	—
784	Video tape rental	9	(D)	(D)	(D)	BB
792	Theatrical producers (except motion picture), bands, orchestras, and entertainers	—	—	—	—	—
793	Bowling centers	2	(D)	(D)	(D)	BB
79 ex. 792, 3, 84	Commercial sports and other amusement and recreation services, including museums	13	5 515	894	163	88
80	Health services	59	32 038	13 342	3 197	611
801	Offices and clinics of doctors of medicine	23	19 135	7 944	1 792	203
802	Offices and clinics of dentists	12	3 164	917	134	44
803	Offices and clinics of doctors of osteopathy	3	(D)	(D)	(D)	AA
804	Offices and clinics of other health practitioners	13	2 264	679	190	46
805	Nursing and personal care facilities	2	(D)	(D)	(D)	CC
806	Hospitals	1	(D)	(D)	(D)	BB
807, 8, 9	Other health services	5	(D)	(D)	(D)	BB
81	Legal services	20	5 289	1 324	459	66
823, 4, 9	Selected educational services	1	(D)	(D)	(D)	AA
83	Social services	16	2 840	1 315	309	146
835	Child day care services	11	1 762	815	176	121
832, 3, 6, 9	Other social services	5	1 078	500	133	25
87 ex. 8733	Engineering, accounting, research, management, and related services (except noncommercial research organizations)	24	9 557	4 085	662	137
871	Engineering, architectural, and surveying services	5	(D)	(D)	(D)	BB
872	Accounting, auditing, and bookkeeping services	15	2 693	1 332	359	75
873 ex. 8733	Research, development, and testing services (except noncommercial research organizations)	—	—	—	—	—
874	Management and public relations services	4	(D)	(D)	(D)	BB
89	Services, n.e.c.	—	—	—	—	—

Table 5. Summary Statistics for Firms Subject to Federal Income Tax for Places With 350 Establishments or More: 1992 — Con.

[Includes only establishments with payroll. For meaning of abbreviations and symbols, see introductory text. For explanation of terms and comparability of 1987 and 1992 censuses, see appendix A. For information on geographic areas followed by ▲, see appendix F]

SIC code	Geographic area and kind of business or operation	Establishments (number)	Receipts (\$1,000)	Annual payroll (\$1,000)	First-quarter payroll (\$1,000)	Paid employees for pay period including March 12 (number)
	LAREDO					
	Total	664	289 886	91 436	20 101	6 242
70 ex. 704	Hotels, rooming houses, camps, and other lodging places (except membership lodging)	24	(D)	(D)	(D)	FF
7011	Hotels and motels	21	(D)	(D)	(D)	FF
7011 pt.	Hotels	9	22 630	6 490	1 042	591
7011 pt.	Motels, motor hotels, and tourist courts	12	(D)	(D)	(D)	CC
702, 3	Other lodging places	3	(D)	(D)	(D)	AA
72	Personal services	65	12 528	3 513	877	322
721	Laundry, cleaning, and garment services	20	4 638	1 165	290	120
7211	Power laundries, family and commercial*	—	—	—	—	—
7213	Linen supply*	2	(D)	(D)	(D)	AA
7215	Coin-operated laundries and drycleaning	4	803	54	15	9
7216	Drycleaning plants, except rug cleaning*	6	1 300	567	137	64
7217	Carpet and upholstery cleaning	5	(D)	(D)	(D)	BB
7218	Industrial laundriers*	2	(D)	(D)	(D)	AA
7212, 9	Other laundry, cleaning, and garment services*	1	(D)	(D)	(D)	AA
722	Photographic studios, portrait	4	725	164	42	25
723, 4	Beauty and barber shops	27	3 685	1 378	353	114
723	Beauty shops	26	(D)	(D)	(D)	CC
724	Barber shops	1	(D)	(D)	(D)	AA
725	Shoe repair shops and shoeshine parlors	2	(D)	(D)	(D)	AA
726	Funeral service and crematories	6	2 723	635	160	48
729	Miscellaneous personal services	6	(D)	(D)	(D)	AA
73	Business services	101	42 230	17 956	4 156	1 742
731	Advertising	6	2 318	281	103	21
732	Consumer credit reporting agencies, mercantile reporting agencies, and adjustment and collection agencies	1	(D)	(D)	(D)	AA
733	Mailing, reproduction, commercial art and photography, and stenographic services	2	(D)	(D)	(D)	AA
734	Services to dwellings and other buildings	18	8 326	3 978	944	497
735	Miscellaneous equipment rental and leasing	13	5 495	1 182	312	89
736	Personnel supply services	8	8 076	6 390	1 399	464
737	Computer programming, data processing, and other computer related services	9	1 028	234	55	14
7371, 2, 3	Computer programming, prepackaged software, and integrated systems	4	(D)	(D)	(D)	AA
7374, 5, 6	Data processing services	4	251	136	35	7
7377, 8, 9	Computer rental and leasing, maintenance, and related services, n.e.c.	1	(D)	(D)	(D)	AA
738	Miscellaneous business services	44	(D)	(D)	(D)	FF
75	Automotive repair, services, and parking	100	27 320	6 651	1 422	501
751	Automotive rental and leasing, without drivers	8	4 242	506	138	37
752	Automobile parking	2	(D)	(D)	(D)	AA
753	Automotive repair shops	77	19 636	5 196	1 056	331
7532	Top, body, and upholstery repair shops and paint shops	14	5 833	1 697	366	94
7538	General automotive repair shops	32	6 586	1 745	305	121
7533, 4, 6, 7, 9	Other automotive repair shops	31	7 217	1 754	385	116
754	Automotive services, except repair	13	(D)	(D)	(D)	CC
76	Miscellaneous repair services	34	(D)	(D)	(D)	CC
762	Electrical repair shops	16	8 029	1 442	351	107
7622	Radio and television repair shops	7	1 571	221	49	19
7623, 9	Other electrical and electronic repair shops	9	6 458	1 221	302	88
763	Watch, clock, and jewelry repair	—	—	—	—	—
764	Reupholstery and furniture repair	1	(D)	(D)	(D)	AA
769	Miscellaneous repair and related services	17	(D)	(D)	(D)	BB
78, 79, 84	Amusement and recreation services, including motion pictures and museums	33	(D)	(D)	(D)	CC
781, 2	Motion picture production, distribution, and services	—	—	—	—	—
783	Motion picture theaters	3	(D)	(D)	(D)	BB
784	Video tape rental	9	(D)	(D)	(D)	BB
792	Theatrical producers (except motion picture), bands, orchestras, and entertainers	—	—	—	—	—
793	Bowling centers	1	(D)	(D)	(D)	BB
79 ex. 792, 3, 84	Commercial sports and other amusement and recreation services, including museums	20	(D)	(D)	(D)	CC
80	Health services	144	107 201	35 743	7 961	1 664
801	Offices and clinics of doctors of medicine	93	46 408	15 521	3 347	499
802	Offices and clinics of dentists	15	3 583	986	251	64
803	Offices and clinics of doctors of osteopathy	1	(D)	(D)	(D)	AA
804	Offices and clinics of other health practitioners	18	3 253	717	152	57
805	Nursing and personal care facilities	3	(D)	(D)	(D)	EE
806	Hospitals	2	(D)	(D)	(D)	EE
807, 8, 9	Other health services	12	12 820	4 899	917	318
81	Legal services	63	19 936	3 325	835	176
823, 4, 9	Selected educational services	5	(D)	(D)	(D)	BB

Table 5. Summary Statistics for Firms Subject to Federal Income Tax for Places With 350 Establishments or More: 1992 — Con.

[Includes only establishments with payroll. For meaning of abbreviations and symbols, see introductory text. For explanation of terms and comparability of 1987 and 1992 censuses, see appendix A. For information on geographic areas followed by ▲, see appendix F]

SIC code	Geographic area and kind of business or operation	Establishments (number)	Receipts (\$1,000)	Annual payroll (\$1,000)	First-quarter payroll (\$1,000)	Paid employees for pay period including March 12 (number)
LAREDO—Con.						
83	Social services	19	2 697	988	230	140
835	Child day care services	13	1 648	683	151	103
832, 3, 6, 9	Other social services	6	1 049	305	79	37
87 ex. 8733	Engineering, accounting, research, management, and related services (except noncommercial research organizations)	73	(D)	(D)	(D)	EE
871	Engineering, architectural, and surveying services	22	(D)	(D)	(D)	CC
872	Accounting, auditing, and bookkeeping services	33	8 624	3 778	777	178
873 ex. 8733	Research, development, and testing services (except noncommercial research organizations)	5	1 681	656	139	30
874	Management and public relations services	13	6 557	2 485	346	103
89	Services, n.e.c.	3	(D)	(D)	(D)	AA
LEWISVILLE ▲						
	Total	358	172 428	63 341	13 419	3 325
70 ex. 704	Hotels, rooming houses, camps, and other lodging places (except membership lodging)	7	2 384	591	144	71
7011	Hotels and motels	7	2 384	591	144	71
7011 pt.	Hotels	3	(D)	(D)	(D)	BB
7011 pt.	Motels, motor hotels, and tourist courts	4	(D)	(D)	(D)	BB
702, 3	Other lodging places	—	—	—	—	—
72	Personal services	46	8 610	2 546	617	247
721	Laundry, cleaning, and garment services	12	2 508	735	174	73
7211	Power laundries, family and commercial*	—	—	—	—	—
7213	Linen supply*	—	—	—	—	—
7215	Coin-operated laundries and drycleaning	1	(D)	(D)	(D)	AA
7216	Drycleaning plants, except rug cleaning*	8	2 250	686	163	69
7217	Carpet and upholstery cleaning	2	(D)	(D)	(D)	AA
7218	Industrial laundriers*	—	—	—	—	—
7212, 9	Other laundry, cleaning, and garment services*	1	(D)	(D)	(D)	AA
722	Photographic studios, portrait	8	1 498	324	87	49
723, 4	Beauty and barber shops	15	2 019	775	178	60
723	Beauty shops	14	(D)	(D)	(D)	BB
724	Barber shops	1	(D)	(D)	(D)	AA
725	Shoe repair shops and shoeshine parlors	2	(D)	(D)	(D)	AA
726	Funeral service and crematories	2	(D)	(D)	(D)	AA
729	Miscellaneous personal services	7	1 469	377	99	49
73	Business services	65	21 239	7 992	1 748	801
731	Advertising	1	(D)	(D)	(D)	AA
732	Consumer credit reporting agencies, mercantile reporting agencies, and adjustment and collection agencies	1	(D)	(D)	(D)	BB
733	Mailing, reproduction, commercial art and photography, and stenographic services	6	1 063	309	59	21
734	Services to dwellings and other buildings	12	3 352	706	167	35
735	Miscellaneous equipment rental and leasing	4	3 390	900	197	40
736	Personnel supply services	12	3 659	2 309	534	559
737	Computer programming, data processing, and other computer related services	15	3 687	1 782	423	54
7371, 2, 3	Computer programming, prepackaged software, and integrated systems	8	2 477	1 262	301	24
7374, 5, 6	Data processing services	—	—	—	—	—
7377, 8, 9	Computer rental and leasing, maintenance, and related services, n.e.c.	7	1 210	520	122	30
738	Miscellaneous business services	14	(D)	(D)	(D)	BB
75	Automotive repair, services, and parking	35	13 295	3 602	626	145
751	Automotive rental and leasing, without drivers	—	—	—	—	—
752	Automobile parking	—	—	—	—	—
753	Automotive repair shops	32	(D)	(D)	(D)	CC
7532	Top, body, and upholstery repair shops and paint shops	12	4 405	1 036	186	57
7538	General automotive repair shops	14	5 704	1 661	250	53
7533, 4, 6, 7, 9	Other automotive repair shops	6	(D)	(D)	(D)	BB
754	Automotive services, except repair	3	(D)	(D)	(D)	AA
76	Miscellaneous repair services	18	6 742	1 619	356	72
762	Electrical repair shops	4	716	161	37	6
7622	Radio and television repair shops	2	(D)	(D)	(D)	AA
7623, 9	Other electrical and electronic repair shops	2	(D)	(D)	(D)	AA
763	Watch, clock, and jewelry repair	—	—	—	—	—
764	Reupholstery and furniture repair	—	(D)	(D)	(D)	AA
769	Miscellaneous repair and related services	13	(D)	(D)	(D)	BB

Table 5. Summary Statistics for Firms Subject to Federal Income Tax for Places With 350 Establishments or More: 1992 — Con.

[Includes only establishments with payroll. For meaning of abbreviations and symbols, see introductory text. For explanation of terms and comparability of 1987 and 1992 censuses, see appendix A. For information on geographic areas followed by ▲, see appendix F]

SIC code	Geographic area and kind of business or operation	Establishments (number)	Receipts (\$1,000)	Annual payroll (\$1,000)	First-quarter payroll (\$1,000)	Paid employees for pay period including March 12 (number)
	LEWISVILLE ▲—Con.					
78, 79, 84	Amusement and recreation services, including motion pictures and museums	18	10 787	1 745	397	213
781, 2	Motion picture production, distribution, and services	1	(D)	(D)	(D)	AA
783	Motion picture theaters	1	(D)	(D)	(D)	BB
784	Video tape rental	4	(D)	(D)	(D)	BB
792	Theatrical producers (except motion picture), bands, orchestras, and entertainers	—	—	—	—	—
793	Bowling centers	1	(D)	(D)	(D)	BB
79 ex. 792, 3; 84	Commercial sports and other amusement and recreation services, including museums	11	2 408	724	151	83
80	Health services	107	92 247	37 126	7 872	1 249
801	Offices and clinics of doctors of medicine	40	25 111	13 970	2 783	258
802	Offices and clinics of dentists	25	10 602	4 370	931	136
803	Offices and clinics of doctors of osteopathy	2	(D)	(D)	(D)	AA
804	Offices and clinics of other health practitioners	29	5 652	2 409	406	94
805	Nursing and personal care facilities	3	(D)	(D)	(D)	CC
806	Hospitals	1	(D)	(D)	(D)	FF
807, 8, 9	Other health services	7	(D)	(D)	(D)	CC
81	Legal services	8	1 854	680	115	26
823, 4, 9	Selected educational services	2	(D)	(D)	(D)	AA
83	Social services	20	3 909	1 697	422	218
835	Child day care services	17	(D)	(D)	(D)	CC
832, 3, 6, 9	Other social services	3	(D)	(D)	(D)	AA
87 ex. 8733	Engineering, accounting, research, management, and related services (except noncommercial research organizations)	31	10 876	5 577	1 107	276
871	Engineering, architectural, and surveying services	5	2 067	977	201	32
872	Accounting, auditing, and bookkeeping services	13	3 093	1 944	426	152
873 ex. 87333	Research, development, and testing services (except noncommercial research organizations)	4	1 033	531	110	24
874	Management and public relations services	9	4 683	2 125	370	68
89	Services, n.e.c.	1	(D)	(D)	(D)	AA
	LONGVIEW ▲					
	Total	785	360 014	136 072	29 278	7 434
70 ex. 704	Hotels, rooming houses, camps, and other lodging places (except membership lodging)	16	6 185	1 092	245	150
7011	Hotels and motels	16	6 185	1 092	245	150
7011 pt.	Hotels	5	(D)	(D)	(D)	BB
7011 pt.	Motels, motor hotels, and tourist courts	11	(D)	(D)	(D)	BB
702, 3	Other lodging places	—	—	—	—	—
72	Personal services	63	15 157	4 899	1 189	444
721	Laundry, cleaning, and garment services	22	5 839	1 688	399	157
7211	Power laundries, family and commercial*	1	(D)	(D)	(D)	AA
7213	Linen supply*	—	—	—	—	—
7215	Coin-operated laundries and drycleaning	4	(D)	(D)	(D)	AA
7216	Drycleaning plants, except rug cleaning*	11	2 657	972	233	99
7217	Carpet and upholstery cleaning	2	(D)	(D)	(D)	AA
7218	Industrial laundriers*	2	(D)	(D)	(D)	BB
7212, 9	Other laundry, cleaning, and garment services*	2	(D)	(D)	(D)	BB
722	Photographic studios, portrait	9	(D)	(D)	(D)	BB
723, 4	Beauty and barber shops	19	2 729	1 084	287	109
723	Beauty shops	19	2 729	1 084	287	109
724	Barber shops	—	—	—	—	—
725	Shoe repair shops and shoeshine parlors	1	(D)	(D)	(D)	AA
726	Funeral service and crematories	5	(D)	(D)	(D)	BB
729	Miscellaneous personal services	7	(D)	(D)	(D)	BB
73	Business services	117	57 609	26 011	5 750	2 340
731	Advertising	6	(D)	(D)	(D)	BB
732	Consumer credit reporting agencies, mercantile reporting agencies, and adjustment and collection agencies	5	(D)	(D)	(D)	BB
733	Mailing, reproduction, commercial art and photography, and stenographic services	7	1 165	237	49	17
734	Services to dwellings and other buildings	15	3 553	1 522	460	231
735	Miscellaneous equipment rental and leasing	23	19 797	5 652	1 090	203
736	Personnel supply services	20	(D)	(D)	(D)	GG
737	Computer programming, data processing, and other computer related services	10	4 418	1 745	352	55
7371, 2, 3	Computer programming, prepackaged software, and integrated systems	4	(D)	(D)	(D)	BB
7374, 5, 6	Data processing services	2	(D)	(D)	(D)	AA
7377, 8, 9	Computer rental and leasing, maintenance, and related services, n.e.c.	4	(D)	(D)	(D)	AA
738	Miscellaneous business services	31	(D)	(D)	(D)	EE

Table 5. Summary Statistics for Firms Subject to Federal Income Tax for Places With 350 Establishments or More: 1992 — Con.

[Includes only establishments with payroll. For meaning of abbreviations and symbols, see introductory text. For explanation of terms and comparability of 1987 and 1992 censuses, see appendix A. For information on geographic areas followed by ▲, see appendix F]

SIC code	Geographic area and kind of business or operation	Establishments (number)	Receipts (\$1,000)	Annual payroll (\$1,000)	First-quarter payroll (\$1,000)	Paid employees for pay period including March 12 (number)
LONGVIEW ▲—Con.						
75	Automotive repair, services, and parking	85	23 806	6 229	1 434	345
751	Automotive rental and leasing, without drivers	7	2 551	330	72	19
752	Automobile parking	—	—	—	—	—
753	Automotive repair shops	67	18 110	5 037	1 179	260
7532	Top, body, and upholstery repair shops and paint shops	17	6 451	2 000	481	95
7538	General automotive repair shops	27	4 702	1 040	240	65
7533, 4, 6, 7, 9	Other automotive repair shops	23	6 957	1 997	458	100
754	Automotive services, except repair	11	3 145	862	183	66
76	Miscellaneous repair services	48	18 023	5 662	1 435	273
762	Electrical repair shops	16	4 875	1 910	494	113
7622	Radio and television repair shops	6	629	241	91	23
7623, 9	Other electrical and electronic repair shops	10	4 246	1 669	403	90
763	Watch, clock, and jewelry repair	—	—	—	—	—
764	Reupholstery and furniture repair	6	402	71	21	7
769	Miscellaneous repair and related services	26	12 746	3 681	920	153
78, 79, 84	Amusement and recreation services, including motion pictures and museums	34	12 556	2 633	604	320
781, 2	Motion picture production, distribution, and services	1	(D)	(D)	(D)	AA
783	Motion picture theaters	4	(D)	(D)	(D)	BB
784	Video tape rental	5	1 931	302	70	31
792	Theatrical producers (except motion picture), bands, orchestras, and entertainers	—	—	—	—	—
793	Bowling centers	1	(D)	(D)	(D)	BB
79 ex. 792, 3; 84	Commercial sports and other amusement and recreation services, including museums	23	6 383	1 623	363	192
80	Health services	219	156 653	60 724	12 453	2 294
801	Offices and clinics of doctors of medicine	98	62 620	27 768	5 040	536
802	Offices and clinics of dentists	56	15 943	5 625	1 148	242
803	Offices and clinics of doctors of osteopathy	—	—	—	—	—
804	Offices and clinics of other health practitioners	34	7 345	2 177	482	114
805	Nursing and personal care facilities	11	(D)	(D)	(D)	FF
806	Hospitals	2	(D)	(D)	(D)	EE
807, 8, 9	Other health services	18	(D)	(D)	(D)	CC
81	Legal services	67	25 989	10 023	2 000	273
823, 4, 9	Selected educational services	8	(D)	(D)	(D)	BB
83	Social services	30	5 604	2 527	592	324
835	Child day care services	22	(D)	(D)	(D)	EE
832, 3, 6, 9	Other social services	8	(D)	(D)	(D)	BB
87 ex. 8733	Engineering, accounting, research, management, and related services (except noncommercial research organizations)	94	36 629	15 600	3 422	611
871	Engineering, architectural, and surveying services	26	7 375	3 742	849	157
872	Accounting, auditing, and bookkeeping services	52	13 931	5 089	1 139	232
873 ex. 8733	Research, development, and testing services (except noncommercial research organizations)	5	1 542	551	100	20
874	Management and public relations services	11	13 781	6 218	1 334	202
89	Services, n.e.c.	4	(D)	(D)	(D)	AA
LUBBOCK						
	Total	1 720	879 414	316 426	71 689	16 941
70 ex. 704	Hotels, rooming houses, camps, and other lodging places (except membership lodging)	27	24 927	6 130	1 569	633
7011	Hotels and motels	27	24 927	6 130	1 569	633
7011 pt.	Hotels	12	(D)	(D)	(D)	EE
7011 pt.	Motels, motor hotels, and tourist courts	15	(D)	(D)	(D)	CC
702, 3	Other lodging places	—	—	—	—	—
72	Personal services	162	45 029	15 415	3 757	1 340
721	Laundry, cleaning, and garment services	59	24 881	9 200	2 184	746
7211	Power laundries, family and commercial*	4	(D)	(D)	(D)	BB
7213	Linen supply*	3	(D)	(D)	(D)	CC
7215	Coin-operated laundries and drycleaning	9	(D)	(D)	(D)	AA
7216	Drycleaning plants, except rug cleaning*	25	(D)	(D)	(D)	EE
7217	Carpet and upholstery cleaning	10	(D)	(D)	(D)	BB
7218	Industrial launderers*	2	(D)	(D)	(D)	BB
7212, 9	Other laundry, cleaning, and garment services*	6	(D)	(D)	(D)	AA
722	Photographic studios, portrait	14	3 635	926	213	104
723, 4	Beauty and barber shops	51	5 854	2 364	582	237
723	Beauty shops	47	(D)	(D)	(D)	CC
724	Barber shops	4	(D)	(D)	(D)	AA
725	Shoe repair shops and shoeshine parlors	4	167	39	16	7
726	Funeral service and crematories	11	(D)	(D)	(D)	BB
729	Miscellaneous personal services	23	(D)	(D)	(D)	CC

Table 5. Summary Statistics for Firms Subject to Federal Income Tax for Places With 350 Establishments or More: 1992 — Con.

[Includes only establishments with payroll. For meaning of abbreviations and symbols, see introductory text. For explanation of terms and comparability of 1987 and 1992 censuses, see appendix A. For information on geographic areas followed by ▲, see appendix F]

SIC code	Geographic area and kind of business or operation	Establishments (number)	Receipts (\$1,000)	Annual payroll (\$1,000)	First-quarter payroll (\$1,000)	Paid employees for pay period including March 12 (number)
	LUBBOCK—Con.					
73	Business services	277	150 150	60 133	14 870	4 877
731	Advertising	18	7 304	2 864	673	127
732	Consumer credit reporting agencies, mercantile reporting agencies, and adjustment and collection agencies	8	3 122	998	255	63
733	Mailing, reproduction, commercial art and photography, and stenographic services	26	8 901	2 347	514	171
734	Services to dwellings and other buildings	61	21 538	9 246	2 180	982
735	Miscellaneous equipment rental and leasing	40	21 145	5 733	1 203	294
736	Personnel supply services	33	(D)	(D)	(D)	GG
737	Computer programming, data processing, and other computer related services	28	(D)	(D)	(D)	CC
7371, 2, 3	Computer programming, prepackaged software, and integrated systems	13	4 017	1 187	284	49
7374, 5, 6	Data processing services	8	(D)	(D)	(D)	CC
7377, 8, 9	Computer rental and leasing, maintenance, and related services, n.e.c.	7	(D)	(D)	(D)	BB
738	Miscellaneous business services	63	40 663	8 050	1 956	707
75	Automotive repair, services, and parking	154	52 013	12 539	3 046	830
751	Automotive rental and leasing, without drivers	17	9 643	1 609	374	105
752	Automobile parking	1	(D)	(D)	(D)	AA
753	Automotive repair shops	104	35 248	8 716	2 131	458
7532	Top, body, and upholstery repair shops and paint shops	26	(D)	(D)	(D)	CC
7538	General automotive repair shops	36	(D)	(D)	(D)	CC
7533, 4, 6, 7, 9	Other automotive repair shops	42	16 184	3 326	832	187
754	Automotive services, except repair	32	(D)	(D)	(D)	EE
76	Miscellaneous repair services	80	45 962	12 251	2 984	645
762	Electrical repair shops	31	(D)	(D)	(D)	CC
7622	Radio and television repair shops	6	(D)	(D)	(D)	BB
7623, 9	Other electrical and electronic repair shops	25	(D)	(D)	(D)	CC
763	Watch, clock, and jewelry repair	2	(D)	(D)	(D)	AA
764	Reupholstery and furniture repair	4	368	131	31	9
769	Miscellaneous repair and related services	43	34 826	8 130	1 922	418
78, 79, 84	Amusement and recreation services, including motion pictures and museums	78	26 180	5 782	1 251	736
781, 2	Motion picture production, distribution, and services	3	(D)	(D)	(D)	AA
783	Motion picture theaters	10	6 973	833	157	109
784	Video tape rental	15	(D)	(D)	(D)	CC
792	Theatrical producers (except motion picture), bands, orchestras, and entertainers	1	(D)	(D)	(D)	AA
793	Bowling centers	4	2 138	713	178	84
79 ex. 792, 3; 84	Commercial sports and other amusement and recreation services, including museums	45	(D)	(D)	(D)	EE
80	Health services	537	375 244	147 555	31 169	5 286
801	Offices and clinics of doctors of medicine	282	213 873	92 086	17 635	1 574
802	Offices and clinics of dentists	83	(D)	(D)	(D)	EE
803	Offices and clinics of doctors of osteopathy	19	(D)	(D)	(D)	BB
804	Offices and clinics of other health practitioners	81	(D)	(D)	(D)	EE
805	Nursing and personal care facilities	12	(D)	(D)	(D)	FF
806	Hospitals	3	50 322	13 888	3 258	666
807, 8, 9	Other health services	57	(D)	(D)	(D)	GG
81	Legal services	165	(D)	(D)	(D)	FF
823, 4, 9	Selected educational services	12	(D)	(D)	(D)	CC
83	Social services	50	9 044	3 909	880	488
835	Child day care services	28	5 747	2 587	592	385
832, 3, 6, 9	Other social services	22	3 297	1 322	288	103
87 ex. 8733	Engineering, accounting, research, management, and related services (except noncommercial research organizations)	171	83 363	29 682	7 328	1 285
871	Engineering, architectural, and surveying services	32	(D)	(D)	(D)	EE
872	Accounting, auditing, and bookkeeping services	97	(D)	(D)	(D)	FF
873 ex. 8733	Research, development, and testing services (except noncommercial research organizations)	8	(D)	(D)	(D)	BB
874	Management and public relations services	34	(D)	(D)	(D)	EE
89	Services, n.e.c.	7	(D)	(D)	(D)	AA

Table 5. Summary Statistics for Firms Subject to Federal Income Tax for Places With 350 Establishments or More: 1992 — Con.

[Includes only establishments with payroll. For meaning of abbreviations and symbols, see introductory text. For explanation of terms and comparability of 1987 and 1992 censuses, see appendix A. For information on geographic areas followed by ▲, see appendix F]

SIC code	Geographic area and kind of business or operation	Establishments (number)	Receipts (\$1,000)	Annual payroll (\$1,000)	First-quarter payroll (\$1,000)	Paid employees for pay period including March 12 (number)
LUFKIN						
	Total	405	202 524	76 126	16 847	3 911
70 ex. 704	Hotels, rooming houses, camps, and other lodging places (except membership lodging)	12	7 050	1 560	361	216
7011	Hotels and motels	12	7 050	1 560	361	216
7011 pt.	Hotels	5	4 275	1 074	270	171
7011 pt.	Motels, motor hotels, and tourist courts	7	2 775	486	91	45
702, 3	Other lodging places	—	—	—	—	—
72	Personal services	50	17 007	5 795	1 442	410
721	Laundry, cleaning, and garment services	10	(D)	(D)	(D)	CC
7211	Power laundries, family and commercial*	—	—	—	—	—
7213	Linen supply*	—	—	—	—	—
7215	Coin-operated laundries and drycleaning	2	(D)	(D)	(D)	AA
7216	Drycleaning plants, except rug cleaning*	7	(D)	(D)	(D)	BB
7217	Carpet and upholstery cleaning	—	—	—	—	—
7218	Industrial laundriers*	—	—	—	—	—
7212, 9	Other laundry, cleaning, and garment services*	1	(D)	(D)	(D)	BB
722	Photographic studios, portrait	2	(D)	(D)	(D)	AA
723, 4	Beauty and barber shops	23	2 304	970	229	84
723	Beauty shops	21	(D)	(D)	(D)	BB
724	Barber shops	2	(D)	(D)	(D)	AA
725	Shoe repair shops and shoeshine parlors	1	(D)	(D)	(D)	AA
726	Funeral service and crematories	12	(D)	(D)	(D)	CC
729	Miscellaneous personal services	2	(D)	(D)	(D)	AA
73	Business services	42	11 044	3 752	862	339
731	Advertising	5	1 420	314	77	23
732	Consumer credit reporting agencies, mercantile reporting agencies, and adjustment and collection agencies	2	(D)	(D)	(D)	AA
733	Mailing, reproduction, commercial art and photography, and stenographic services	3	301	62	8	4
734	Services to dwellings and other buildings	7	(D)	(D)	(D)	BB
735	Miscellaneous equipment rental and leasing	7	(D)	(D)	(D)	BB
736	Personnel supply services	5	(D)	(D)	(D)	CC
737	Computer programming, data processing, and other computer related services	5	(D)	(D)	(D)	AA
7371, 2, 3	Computer programming, prepackaged software, and integrated systems	2	(D)	(D)	(D)	AA
7374, 5, 6	Data processing services	1	(D)	(D)	(D)	AA
7377, 8, 9	Computer rental and leasing, maintenance, and related services, n.e.c.	2	(D)	(D)	(D)	AA
738	Miscellaneous business services	8	(D)	(D)	(D)	BB
75	Automotive repair, services, and parking	42	10 809	3 036	715	181
751	Automotive rental and leasing, without drivers	—	—	—	—	—
752	Automobile parking	—	—	—	—	—
753	Automotive repair shops	36	(D)	(D)	(D)	CC
7532	Top, body, and upholstery repair shops and paint shops	5	(D)	(D)	(D)	BB
7538	General automotive repair shops	22	(D)	(D)	(D)	BB
7533, 4, 6, 7, 9	Other automotive repair shops	9	(D)	(D)	(D)	BB
754	Automotive services, except repair	6	(D)	(D)	(D)	BB
76	Miscellaneous repair services	14	(D)	(D)	(D)	BB
762	Electrical repair shops	2	(D)	(D)	(D)	BB
7622	Radio and television repair shops	1	(D)	(D)	(D)	AA
7623, 9	Other electrical and electronic repair shops	1	(D)	(D)	(D)	BB
763	Watch, clock, and jewelry repair	1	(D)	(D)	(D)	AA
764	Reupholstery and furniture repair	1	(D)	(D)	(D)	AA
769	Miscellaneous repair and related services	10	(D)	(D)	(D)	BB
78, 79, 84	Amusement and recreation services, including motion pictures and museums	19	7 859	2 249	495	209
781, 2	Motion picture production, distribution, and services	1	(D)	(D)	(D)	AA
783	Motion picture theaters	2	(D)	(D)	(D)	BB
784	Video tape rental	4	(D)	(D)	(D)	BB
792	Theatrical producers (except motion picture), bands, orchestras, and entertainers	—	—	—	—	—
793	Bowling centers	1	(D)	(D)	(D)	AA
79 ex. 792, 3, 84	Commercial sports and other amusement and recreation services, including museums	11	(D)	(D)	(D)	CC
80	Health services	120	106 431	44 768	9 595	1 895
801	Offices and clinics of doctors of medicine	59	(D)	(D)	(D)	EE
802	Offices and clinics of dentists	20	(D)	(D)	(D)	BB
803	Offices and clinics of doctors of osteopathy	6	(D)	(D)	(D)	BB
804	Offices and clinics of other health practitioners	14	4 507	1 215	300	85
805	Nursing and personal care facilities	8	(D)	(D)	(D)	FF
806	Hospitals	1	(D)	(D)	(D)	EE
807, 8, 9	Other health services	12	(D)	(D)	(D)	CC
81	Legal services	42	16 734	4 254	976	179
823, 4, 9	Selected educational services	2	(D)	(D)	(D)	AA

Table 5. Summary Statistics for Firms Subject to Federal Income Tax for Places With 350 Establishments or More: 1992 — Con.

[Includes only establishments with payroll. For meaning of abbreviations and symbols, see introductory text. For explanation of terms and comparability of 1987 and 1992 censuses, see appendix A. For information on geographic areas followed by ▲, see appendix F]

SIC code	Geographic area and kind of business or operation	Establishments (number)	Receipts (\$1,000)	Annual payroll (\$1,000)	First-quarter payroll (\$1,000)	Paid employees for pay period including March 12 (number)
LUFKIN—Con.						
83	Social services	13	1 524	679	167	94
835	Child day care services	10	(D)	(D)	(D)	BB
832, 3, 6, 9	Other social services	3	(D)	(D)	(D)	AA
87 ex. 8733	Engineering, accounting, research, management, and related services (except noncommercial research organizations)	47	18 372	8 344	1 809	287
871	Engineering, architectural, and surveying services	14	(D)	(D)	(D)	CC
872	Accounting, auditing, and bookkeeping services	20	7 936	3 688	781	129
873 ex. 8733	Research, development, and testing services (except noncommercial research organizations)	3	(D)	(D)	(D)	AA
874	Management and public relations services	10	(D)	(D)	(D)	BB
89	Services, n.e.c.	2	(D)	(D)	(D)	AA
MCALLEN						
	Total	836	548 072	181 085	39 956	8 619
70 ex. 704	Hotels, rooming houses, camps, and other lodging places (except membership lodging)	26	31 447	8 194	2 168	789
7011	Hotels and motels	24	(D)	(D)	(D)	FF
7011 pt.	Hotels	13	20 343	5 518	1 544	549
7011 pt.	Motels, motor hotels, and tourist courts	11	(D)	(D)	(D)	CC
702, 3	Other lodging places	2	(D)	(D)	(D)	AA
72	Personal services	81	18 471	6 068	1 538	550
721	Laundry, cleaning, and garment services	21	8 565	2 593	664	233
7211	Power laundries, family and commercial*	—	—	—	—	—
7213	Linen supply*	—	—	—	—	—
7215	Coin-operated laundries and drycleaning	6	(D)	(D)	(D)	AA
7216	Drycleaning plants, except rug cleaning*	7	2 600	1 111	281	114
7217	Carpet and upholstery cleaning	6	(D)	(D)	(D)	BB
7218	Industrial laundriers*	1	(D)	(D)	(D)	BB
7212, 9	Other laundry, cleaning, and garment services*	1	(D)	(D)	(D)	AA
722	Photographic studios, portrait	4	712	142	37	21
723, 4	Beauty and barber shops	44	6 393	2 564	620	210
723	Beauty shops	42	(D)	(D)	(D)	CC
724	Barber shops	2	(D)	(D)	(D)	AA
725	Shoe repair shops and shoeshine parlors	3	(D)	(D)	(D)	AA
726	Funeral service and crematories	3	1 581	382	90	24
729	Miscellaneous personal services	6	(D)	(D)	(D)	BB
73	Business services	111	51 411	17 980	4 124	1 324
731	Advertising	7	(D)	(D)	(D)	AA
732	Consumer credit reporting agencies, mercantile reporting agencies, and adjustment and collection agencies	5	2 130	1 101	237	52
733	Mailing, reproduction, commercial art and photography, and stenographic services	5	1 404	596	194	25
734	Services to dwellings and other buildings	20	3 808	1 450	281	174
735	Miscellaneous equipment rental and leasing	13	6 487	940	255	73
736	Personnel supply services	8	4 402	2 950	491	193
737	Computer programming, data processing, and other computer related services	15	6 837	2 653	612	127
7371, 2, 3	Computer programming, prepackaged software, and integrated systems	3	(D)	(D)	(D)	AA
7374, 5, 6	Data processing services	7	(D)	(D)	(D)	CC
7377, 8, 9	Computer rental and leasing, maintenance, and related services, n.e.c.	5	(D)	(D)	(D)	AA
738	Miscellaneous business services	38	(D)	(D)	(D)	FF
75	Automotive repair, services, and parking	78	21 479	5 306	1 289	378
751	Automotive rental and leasing, without drivers	8	(D)	(D)	(D)	BB
752	Automobile parking	—	—	—	—	—
753	Automotive repair shops	55	13 601	3 495	866	215
7532	Top, body, and upholstery repair shops and paint shops	7	1 280	329	83	22
7538	General automotive repair shops	28	5 458	1 423	354	92
7533, 4, 6, 7, 9	Other automotive repair shops	20	6 863	1 743	429	101
754	Automotive services, except repair	15	(D)	(D)	(D)	CC
76	Miscellaneous repair services	27	5 501	1 307	276	87
762	Electrical repair shops	8	1 650	561	137	39
7622	Radio and television repair shops	3	(D)	(D)	(D)	AA
7623, 9	Other electrical and electronic repair shops	5	(D)	(D)	(D)	BB
763	Watch, clock, and jewelry repair	2	(D)	(D)	(D)	AA
764	Reupholstery and furniture repair	4	(D)	(D)	(D)	AA
769	Miscellaneous repair and related services	13	(D)	(D)	(D)	BB

Table 5. Summary Statistics for Firms Subject to Federal Income Tax for Places With 350 Establishments or More: 1992 — Con.

[Includes only establishments with payroll. For meaning of abbreviations and symbols, see introductory text. For explanation of terms and comparability of 1987 and 1992 censuses, see appendix A. For information on geographic areas followed by ▲, see appendix F]

SIC code	Geographic area and kind of business or operation	Establishments (number)	Receipts (\$1,000)	Annual payroll (\$1,000)	First-quarter payroll (\$1,000)	Paid employees for pay period including March 12 (number)
MCALLEN—Con.						
78, 79, 84	Amusement and recreation services, including motion pictures and museums	29	14 897	2 797	667	316
781, 2	Motion picture production, distribution, and services	2	(D)	(D)	(D)	AA
783	Motion picture theaters	4	(D)	(D)	(D)	BB
784	Video tape rental	6	2 291	601	143	51
792	Theatrical producers (except motion picture), bands, orchestras, and entertainers	1	(D)	(D)	(D)	AA
793	Bowling centers	3	(D)	(D)	(D)	BB
79 ex. 792, 3; 84	Commercial sports and other amusement and recreation services, including museums	13	5 158	1 351	325	172
80	Health services	245	302 086	110 076	23 772	3 805
801	Offices and clinics of doctors of medicine	146	94 650	42 937	8 399	963
802	Offices and clinics of dentists	32	12 619	4 593	1 001	195
803	Offices and clinics of doctors of osteopathy	—	—	—	—	—
804	Offices and clinics of other health practitioners	33	16 080	8 351	1 148	212
805	Nursing and personal care facilities	6	(D)	(D)	(D)	EE
806	Hospitals	3	(D)	(D)	(D)	GG
807, 8, 9	Other health services	25	(D)	(D)	(D)	CC
81	Legal services	116	69 654	16 735	3 130	558
823, 4, 9	Selected educational services	4	(D)	(D)	(D)	BB
83	Social services	17	(D)	(D)	(D)	EE
835	Child day care services	11	(D)	(D)	(D)	BB
832, 3, 6, 9	Other social services	6	1 734	698	209	155
87 ex. 8733	Engineering, accounting, research, management, and related services (except noncommercial research organizations)	100	26 590	10 262	2 376	487
871	Engineering, architectural, and surveying services	18	7 275	3 297	843	167
872	Accounting, auditing, and bookkeeping services	64	14 009	4 828	1 229	245
873 ex. 8733	Research, development, and testing services (except noncommercial research organizations)	2	(D)	(D)	(D)	AA
874	Management and public relations services	16	(D)	(D)	(D)	BB
89	Services, n.e.c.	2	(D)	(D)	(D)	AA
MESQUITE						
	Total	566	277 770	100 520	23 265	6 153
70 ex. 704	Hotels, rooming houses, camps, and other lodging places (except membership lodging)	11	5 212	831	190	96
7011	Hotels and motels	10	(D)	(D)	(D)	BB
7011 pt.	Hotels	5	2 991	510	120	65
7011 pt.	Motels, motor hotels, and tourist courts	5	(D)	(D)	(D)	BB
702, 3	Other lodging places	1	(D)	(D)	(D)	AA
72	Personal services	92	21 713	7 608	1 923	635
721	Laundry, cleaning, and garment services	32	8 531	3 237	875	250
7211	Power laundries, family and commercial*	3	(D)	(D)	(D)	BB
7213	Linen supply*	1	(D)	(D)	(D)	BB
7215	Coin-operated laundries and drycleaning	7	814	219	69	22
7216	Drycleaning plants, except rug cleaning*	13	1 891	540	108	40
7217	Carpet and upholstery cleaning	4	618	139	46	15
7218	Industrial laundriers*	1	(D)	(D)	(D)	CC
7212, 9	Other laundry, cleaning, and garment services*	3	(D)	(D)	(D)	AA
722	Photographic studios, portrait	8	2 927	712	159	88
723, 4	Beauty and barber shops	38	5 586	2 564	611	214
723	Beauty shops	38	5 586	2 564	611	214
724	Barber shops	—	—	—	—	—
725	Shoe repair shops and shoeshine parlors	1	(D)	(D)	(D)	AA
726	Funeral service and crematories	1	(D)	(D)	(D)	AA
729	Miscellaneous personal services	12	(D)	(D)	(D)	BB
73	Business services	87	36 245	18 882	5 082	1 997
731	Advertising	2	(D)	(D)	(D)	AA
732	Consumer credit reporting agencies, mercantile reporting agencies, and adjustment and collection agencies	2	(D)	(D)	(D)	BB
733	Mailing, reproduction, commercial art and photography, and stenographic services	7	1 480	450	147	17
734	Services to dwellings and other buildings	17	2 794	711	194	66
735	Miscellaneous equipment rental and leasing	12	3 222	750	161	45
736	Personnel supply services	12	16 395	12 585	3 576	1 625
737	Computer programming, data processing, and other computer related services	10	2 192	968	135	23
7371, 2, 3	Computer programming, prepackaged software, and integrated systems	6	1 963	918	126	15
7374, 5, 6	Data processing services	2	(D)	(D)	(D)	AA
7377, 8, 9	Computer rental and leasing, maintenance, and related services, n.e.c.	2	(D)	(D)	(D)	AA
738	Miscellaneous business services	25	7 527	1 946	476	164

Table 5. Summary Statistics for Firms Subject to Federal Income Tax for Places With 350 Establishments or More: 1992 — Con.

[Includes only establishments with payroll. For meaning of abbreviations and symbols, see introductory text. For explanation of terms and comparability of 1987 and 1992 censuses, see appendix A. For information on geographic areas followed by ▲, see appendix F]

SIC code	Geographic area and kind of business or operation	Establishments (number)	Receipts (\$1,000)	Annual payroll (\$1,000)	First-quarter payroll (\$1,000)	Paid employees for pay period including March 12 (number)
MESQUITE—Con.						
75	Automotive repair, services, and parking -----	59	20 029	5 572	1 359	273
751	Automotive rental and leasing, without drivers -----	7	4 123	588	188	31
752	Automobile parking -----	—	—	—	—	—
753	Automotive repair shops -----	41	12 741	4 047	942	177
7532	Top, body, and upholstery repair shops and paint shops -----	8	4 456	1 710	366	62
7538	General automotive repair shops -----	21	5 226	1 527	383	70
7533, 4, 6, 7, 9	Other automotive repair shops -----	12	3 059	810	193	45
754	Automotive services, except repair -----	11	3 165	937	229	65
76	Miscellaneous repair services -----	30	10 976	3 269	718	141
762	Electrical repair shops -----	5	1 650	558	125	21
7622	Radio and television repair shops -----	3	(D)	(D)	(D)	AA
7623, 9	Other electrical and electronic repair shops -----	2	(D)	(D)	(D)	AA
763	Watch, clock, and jewelry repair -----	—	—	—	—	—
764	Reupholstery and furniture repair -----	4	477	91	17	9
769	Miscellaneous repair and related services -----	21	8 849	2 620	576	111
78, 79, 84	Amusement and recreation services, including motion pictures and museums -----	34	23 870	3 850	889	436
781, 2	Motion picture production, distribution, and services -----	2	(D)	(D)	(D)	AA
783	Motion picture theaters -----	6	9 947	1 310	310	169
784	Video tape rental -----	6	(D)	(D)	(D)	BB
792	Theatrical producers (except motion picture), bands, orchestras, and entertainers -----	1	(D)	(D)	(D)	BB
793	Bowling centers -----	—	—	—	—	—
79 ex. 792, 3; 84	Commercial sports and other amusement and recreation services, including museums -----	19	9 839	1 944	441	191
80	Health services -----	159	139 371	52 484	11 370	1 962
801	Offices and clinics of doctors of medicine -----	49	28 782	15 986	2 700	203
802	Offices and clinics of dentists -----	43	14 518	4 592	1 043	209
803	Offices and clinics of doctors of osteopathy -----	16	(D)	(D)	(D)	BB
804	Offices and clinics of other health practitioners -----	34	12 630	3 973	867	202
805	Nursing and personal care facilities -----	3	7 757	4 063	999	349
806	Hospitals -----	2	(D)	(D)	(D)	FF
807, 8, 9	Other health services -----	12	(D)	(D)	(D)	BB
81	Legal services -----	18	5 556	1 756	370	63
823, 4, 9	Selected educational services -----	3	(D)	(D)	(D)	AA
83	Social services -----	30	8 107	3 617	843	434
835	Child day care services -----	25	7 586	3 367	794	421
832, 3, 6, 9	Other social services -----	5	521	250	49	13
87 ex. 8733	Engineering, accounting, research, management, and related services (except noncommercial research organizations) -----	41	6 402	2 579	512	108
871	Engineering, architectural, and surveying services -----	6	2 128	993	172	35
872	Accounting, auditing, and bookkeeping services -----	20	1 870	374	67	18
873 ex. 8733	Research, development, and testing services (except noncommercial research organizations) -----	5	715	305	76	25
874	Management and public relations services -----	10	1 689	907	197	30
89	Services, n.e.c. -----	2	(D)	(D)	(D)	AA
MIDLAND ▲						
	Total -----	892	425 683	155 240	36 559	7 385
70 ex. 704	Hotels, rooming houses, camps, and other lodging places (except membership lodging) -----	17	(D)	(D)	(D)	EE
7011	Hotels and motels -----	16	(D)	(D)	(D)	EE
7011 pt.	Hotels -----	8	(D)	(D)	(D)	CC
7011 pt.	Motels, motor hotels, and tourist courts -----	8	(D)	(D)	(D)	BB
702, 3	Other lodging places -----	1	(D)	(D)	(D)	AA
72	Personal services -----	69	16 756	6 155	1 477	536
721	Laundry, cleaning, and garment services -----	30	(D)	(D)	(D)	EE
7211	Power laundries, family and commercial* -----	—	—	—	—	—
7213	Linen supply* -----	1	(D)	(D)	(D)	BB
7215	Coin-operated laundries and drycleaning -----	3	(D)	(D)	(D)	AA
7216	Drycleaning plants, except rug cleaning* -----	16	4 494	1 913	517	177
7217	Carpet and upholstery cleaning -----	8	(D)	(D)	(D)	BB
7218	Industrial launderers* -----	1	(D)	(D)	(D)	AA
7212, 9	Other laundry, cleaning, and garment services* -----	1	(D)	(D)	(D)	AA
722	Photographic studios, portrait -----	5	1 216	267	63	33
723, 4	Beauty and barber shops -----	22	3 678	1 530	379	136
723	Beauty shops -----	21	(D)	(D)	(D)	CC
724	Barber shops -----	1	(D)	(D)	(D)	AA
725	Shoe repair shops and shoeshine parlors -----	1	(D)	(D)	(D)	AA
726	Funeral service and crematories -----	1	(D)	(D)	(D)	BB
729	Miscellaneous personal services -----	10	(D)	(D)	(D)	BB

TX-100 TEXAS

SERVICE INDUSTRIES—GEOGRAPHIC AREA SERIES

Table 5. Summary Statistics for Firms Subject to Federal Income Tax for Places With 350 Establishments or More: 1992 — Con.

[Includes only establishments with payroll. For meaning of abbreviations and symbols, see introductory text. For explanation of terms and comparability of 1987 and 1992 censuses, see appendix A. For information on geographic areas followed by ▲, see appendix F]

SIC code	Geographic area and kind of business or operation	Establishments (number)	Receipts (\$1,000)	Annual payroll (\$1,000)	First-quarter payroll (\$1,000)	Paid employees for pay period including March 12 (number)
	MIDLAND ▲—Con.					
73	Business services	175	72 286	31 745	8 109	2 370
731	Advertising	6	(D)	(D)	(D)	BB
732	Consumer credit reporting agencies, mercantile reporting agencies, and adjustment and collection agencies	5	(D)	(D)	(D)	BB
733	Mailing, reproduction, commercial art and photography, and stenographic services	14	(D)	(D)	(D)	CC
734	Services to dwellings and other buildings	28	7 810	3 561	845	596
735	Miscellaneous equipment rental and leasing	23	14 682	3 794	904	163
736	Personnel supply services	23	18 056	12 425	3 373	950
737	Computer programming, data processing, and other computer related services	25	(D)	(D)	(D)	CC
7371, 2, 3	Computer programming, prepackaged software, and integrated systems	9	3 457	1 182	308	47
7374, 5, 6	Data processing services	5	(D)	(D)	(D)	AA
7377, 8, 9	Computer rental and leasing, maintenance, and related services, n.e.c.	11	(D)	(D)	(D)	BB
738	Miscellaneous business services	51	(D)	(D)	(D)	EE
75	Automotive repair, services, and parking	78	23 746	5 857	1 355	359
751	Automotive rental and leasing, without drivers	8	(D)	(D)	(D)	BB
752	Automobile parking	—	—	—	—	—
753	Automotive repair shops	56	(D)	(D)	(D)	CC
7532	Top, body, and upholstery repair shops and paint shops	14	(D)	(D)	(D)	BB
7538	General automotive repair shops	23	5 394	1 555	326	79
7533, 4, 6, 7, 9	Other automotive repair shops	19	(D)	(D)	(D)	BB
754	Automotive services, except repair	14	(D)	(D)	(D)	BB
76	Miscellaneous repair services	54	32 256	8 694	2 067	398
762	Electrical repair shops	14	(D)	(D)	(D)	BB
7622	Radio and television repair shops	5	(D)	(D)	(D)	BB
7623, 9	Other electrical and electronic repair shops	9	(D)	(D)	(D)	BB
763	Watch, clock, and jewelry repair	—	—	—	—	—
764	Reupholstery and furniture repair	11	1 128	286	68	23
769	Miscellaneous repair and related services	29	(D)	(D)	(D)	EE
78, 79, 84	Amusement and recreation services, including motion pictures and museums	37	20 601	3 570	799	330
781, 2	Motion picture production, distribution, and services	2	(D)	(D)	(D)	AA
783	Motion picture theaters	4	(D)	(D)	(D)	BB
784	Video tape rental	8	2 838	522	89	66
792	Theatrical producers (except motion picture), bands, orchestras, and entertainers	1	(D)	(D)	(D)	BB
793	Bowling centers	2	(D)	(D)	(D)	BB
79 ex. 792, 3; 84	Commercial sports and other amusement and recreation services, including museums	20	(D)	(D)	(D)	CC
80	Health services	193	112 488	42 258	9 120	1 467
801	Offices and clinics of doctors of medicine	89	54 432	22 400	4 380	479
802	Offices and clinics of dentists	40	12 982	4 619	998	170
803	Offices and clinics of doctors of osteopathy	—	—	—	—	—
804	Offices and clinics of other health practitioners	32	(D)	(D)	(D)	CC
805	Nursing and personal care facilities	5	(D)	(D)	(D)	EE
806	Hospitals	2	(D)	(D)	(D)	CC
807, 8, 9	Other health services	25	(D)	(D)	(D)	EE
81	Legal services	61	39 306	17 867	3 895	391
823, 4, 9	Selected educational services	7	(D)	(D)	(D)	AA
83	Social services	23	(D)	(D)	(D)	CC
835	Child day care services	18	3 158	1 450	313	208
832, 3, 6, 9	Other social services	5	(D)	(D)	(D)	AA
87 ex. 8733	Engineering, accounting, research, management, and related services (except noncommercial research organizations)	168	86 277	32 033	8 228	970
871	Engineering, architectural, and surveying services	56	(D)	(D)	(D)	EE
872	Accounting, auditing, and bookkeeping services	66	(D)	(D)	(D)	EE
873 ex. 8733	Research, development, and testing services (except noncommercial research organizations)	14	(D)	(D)	(D)	CC
874	Management and public relations services	32	(D)	(D)	(D)	CC
89	Services, n.e.c.	10	(D)	(D)	(D)	BB

Table 5. Summary Statistics for Firms Subject to Federal Income Tax for Places With 350 Establishments or More: 1992 — Con.

[Includes only establishments with payroll. For meaning of abbreviations and symbols, see introductory text. For explanation of terms and comparability of 1987 and 1992 censuses, see appendix A. For information on geographic areas followed by ▲, see appendix F]

SIC code	Geographic area and kind of business or operation	Establishments (number)	Receipts (\$1,000)	Annual payroll (\$1,000)	First-quarter payroll (\$1,000)	Paid employees for pay period including March 12 (number)
	ODESSA ▲					
	Total	768	395 619	152 849	35 302	8 337
70 ex. 704	Hotels, rooming houses, camps, and other lodging places (except membership lodging)	15	9 226	1 745	455	215
7011	Hotels and motels	14	(D)	(D)	(D)	CC
7011 pt.	Hotels	5	(D)	(D)	(D)	BB
7011 pt.	Motels, motor hotels, and tourist courts	9	7 967	1 563	410	172
702, 3	Other lodging places	1	(D)	(D)	(D)	AA
72	Personal services	81	22 644	6 932	1 731	633
721	Laundry, cleaning, and garment services	42	14 696	5 038	1 238	431
7211	Power laundries, family and commercial*	4	(D)	(D)	(D)	BB
7213	Linen supply*	1	(D)	(D)	(D)	BB
7215	Coin-operated laundries and drycleaning	6	599	90	27	17
7216	Drycleaning plants, except rug cleaning*	18	(D)	(D)	(D)	CC
7217	Carpet and upholstery cleaning	9	1 091	350	79	29
7218	Industrial laundriers*	3	(D)	(D)	(D)	CC
7212, 9	Other laundry, cleaning, and garment services*	1	(D)	(D)	(D)	AA
722	Photographic studios, portrait	8	(D)	(D)	(D)	BB
723, 4	Beauty and barber shops	19	(D)	(D)	(D)	BB
723	Beauty shops	16	1 499	565	130	57
724	Barber shops	3	(D)	(D)	(D)	AA
725	Shoe repair shops and shoeshine parlors	—	—	—	—	—
726	Funeral service and crematories	4	(D)	(D)	(D)	BB
729	Miscellaneous personal services	8	(D)	(D)	(D)	BB
73	Business services	119	77 348	36 616	9 809	2 585
731	Advertising	7	2 354	1 353	305	54
732	Consumer credit reporting agencies, mercantile reporting agencies, and adjustment and collection agencies	1	(D)	(D)	(D)	AA
733	Mailing, reproduction, commercial art and photography, and stenographic services	7	1 404	867	220	36
734	Services to dwellings and other buildings	15	(D)	(D)	(D)	CC
735	Miscellaneous equipment rental and leasing	30	27 927	6 789	1 580	250
736	Personnel supply services	24	31 017	22 521	6 537	1 877
737	Computer programming, data processing, and other computer related services	6	1 368	336	82	12
7371, 2, 3	Computer programming, prepackaged software, and integrated systems	5	(D)	(D)	(D)	AA
7374, 5, 6	Data processing services	1	(D)	(D)	(D)	AA
7377, 8, 9	Computer rental and leasing, maintenance, and related services, n.e.c.	—	—	—	—	—
738	Miscellaneous business services	29	(D)	(D)	(D)	CC
75	Automotive repair, services, and parking	83	22 053	5 719	1 346	337
751	Automotive rental and leasing, without drivers	3	(D)	(D)	(D)	AA
752	Automobile parking	—	—	—	—	—
753	Automotive repair shops	66	14 925	4 381	999	233
7532	Top, body, and upholstery repair shops and paint shops	14	4 525	1 387	331	58
7538	General automotive repair shops	24	3 777	1 144	262	70
7533, 4, 6, 7, 9	Other automotive repair shops	28	6 623	1 850	406	105
754	Automotive services, except repair	14	(D)	(D)	(D)	CC
76	Miscellaneous repair services	79	42 843	13 079	3 182	597
762	Electrical repair shops	10	7 213	3 278	770	165
7622	Radio and television repair shops	2	(D)	(D)	(D)	BB
7623, 9	Other electrical and electronic repair shops	8	(D)	(D)	(D)	CC
763	Watch, clock, and jewelry repair	2	(D)	(D)	(D)	AA
764	Reupholstery and furniture repair	2	(D)	(D)	(D)	AA
769	Miscellaneous repair and related services	65	35 236	9 736	2 399	425
78, 79, 84	Amusement and recreation services, including motion pictures and museums	34	13 943	3 545	848	476
781, 2	Motion picture production, distribution, and services	1	(D)	(D)	(D)	AA
783	Motion picture theaters	3	(D)	(D)	(D)	BB
784	Video tape rental	8	3 414	668	100	133
792	Theatrical producers (except motion picture), bands, orchestras, and entertainers	1	(D)	(D)	(D)	AA
793	Bowling centers	3	(D)	(D)	(D)	BB
79 ex. 792, 3, 84	Commercial sports and other amusement and recreation services, including museums	18	7 052	2 069	541	251
80	Health services	192	138 358	57 198	12 453	2 557
801	Offices and clinics of doctors of medicine	97	(D)	(D)	(D)	FF
802	Offices and clinics of dentists	32	13 153	5 946	1 289	205
803	Offices and clinics of doctors of osteopathy	—	—	—	—	—
804	Offices and clinics of other health practitioners	35	11 477	4 360	1 110	139
805	Nursing and personal care facilities	3	(D)	(D)	(D)	CC
806	Hospitals	1	(D)	(D)	(D)	EE
807, 8, 9	Other health services	24	(D)	(D)	(D)	GG
81	Legal services	68	37 234	14 444	2 522	318
823, 4, 9	Selected educational services	2	(D)	(D)	(D)	BB

Table 5. Summary Statistics for Firms Subject to Federal Income Tax for Places With 350 Establishments or More: 1992 — Con.

[Includes only establishments with payroll. For meaning of abbreviations and symbols, see introductory text. For explanation of terms and comparability of 1987 and 1992 censuses, see appendix A. For information on geographic areas followed by ▲, see appendix F]

SIC code	Geographic area and kind of business or operation	Establishments (number)	Receipts (\$1,000)	Annual payroll (\$1,000)	First-quarter payroll (\$1,000)	Paid employees for pay period including March 12 (number)
	ODESSA ▲—Con.					
83	Social services	19	2 329	975	230	120
835	Child day care services	16	(D)	(D)	(D)	CC
832, 3, 6, 9	Other social services	3	(D)	(D)	(D)	AA
87 ex. 8733	Engineering, accounting, research, management, and related services (except noncommercial research organizations)	72	27 640	11 856	2 549	447
871	Engineering, architectural, and surveying services	6	1 989	959	203	39
872	Accounting, auditing, and bookkeeping services	40	9 273	4 453	1 001	194
873 ex. 8733	Research, development, and testing services (except noncommercial research organizations)	10	6 306	2 893	677	117
874	Management and public relations services	16	10 072	3 551	668	97
89	Services, n.e.c.	4	(D)	(D)	(D)	BB
	PASADENA					
	Total	764	737 242	263 807	60 583	10 652
70 ex. 704	Hotels, rooming houses, camps, and other lodging places (except membership lodging)	7	2 306	544	138	52
7011	Hotels and motels	7	2 306	544	138	52
7011 pt.	Hotels	3	(D)	(D)	(D)	BB
7011 pt.	Motels, motor hotels, and tourist courts	4	(D)	(D)	(D)	BB
702, 3	Other lodging places	—	—	—	—	—
72	Personal services	77	15 920	5 889	1 248	509
721	Laundry, cleaning, and garment services	16	5 107	1 779	389	184
7211	Power laundries, family and commercial*	2	(D)	(D)	(D)	AA
7213	Linen supply*	—	—	—	—	—
7215	Coin-operated laundries and drycleaning	5	587	122	29	16
7216	Drycleaning plants, except rug cleaning*	4	1 405	567	138	97
7217	Carpet and upholstery cleaning	3	643	272	37	21
7218	Industrial launderers*	1	(D)	(D)	(D)	BB
7212, 9	Other laundry, cleaning, and garment services*	1	(D)	(D)	(D)	AA
722	Photographic studios, portrait	7	1 231	256	44	32
723, 4	Beauty and barber shops	46	6 194	2 605	647	252
723	Beauty shops	45	(D)	(D)	(D)	EE
724	Barber shops	1	(D)	(D)	(D)	AA
725	Shoe repair shops and shoeshine parlors	—	—	—	—	—
726	Funeral service and crematories	2	(D)	(D)	(D)	AA
729	Miscellaneous personal services	6	(D)	(D)	(D)	BB
73	Business services	108	294 470	106 979	25 766	3 857
731	Advertising	3	294	68	8	11
732	Consumer credit reporting agencies, mercantile reporting agencies, and adjustment and collection agencies	—	—	—	—	—
733	Mailing, reproduction, commercial art and photography, and stenographic services	3	264	125	22	7
734	Services to dwellings and other buildings	25	19 661	9 233	2 192	485
735	Miscellaneous equipment rental and leasing	15	21 065	4 111	930	142
736	Personnel supply services	18	23 585	18 476	4 597	1 456
737	Computer programming, data processing, and other computer related services	8	(D)	(D)	(D)	GG
7371, 2, 3	Computer programming, prepackaged software, and integrated systems	3	(D)	(D)	(D)	GG
7374, 5, 6	Data processing services	1	(D)	(D)	(D)	AA
7377, 8, 9	Computer rental and leasing, maintenance, and related services, n.e.c.	4	(D)	(D)	(D)	AA
738	Miscellaneous business services	36	(D)	(D)	(D)	FF
75	Automotive repair, services, and parking	88	24 172	6 748	1 604	469
751	Automotive rental and leasing, without drivers	2	(D)	(D)	(D)	AA
752	Automobile parking	—	—	—	—	—
753	Automotive repair shops	71	18 871	5 164	1 198	257
7532	Top, body, and upholstery repair shops and paint shops	13	4 196	949	223	61
7538	General automotive repair shops	38	9 152	2 501	562	119
7533, 4, 6, 7, 9	Other automotive repair shops	20	5 523	1 714	413	77
754	Automotive services, except repair	15	(D)	(D)	(D)	CC
76	Miscellaneous repair services	36	36 531	12 110	2 957	450
762	Electrical repair shops	8	7 316	2 552	635	89
7622	Radio and television repair shops	2	(D)	(D)	(D)	BB
7623, 9	Other electrical and electronic repair shops	6	(D)	(D)	(D)	BB
763	Watch, clock, and jewelry repair	—	—	—	—	—
764	Reupholstery and furniture repair	1	(D)	(D)	(D)	AA
769	Miscellaneous repair and related services	27	(D)	(D)	(D)	EE

Table 5. Summary Statistics for Firms Subject to Federal Income Tax for Places With 350 Establishments or More: 1992 — Con.

[Includes only establishments with payroll. For meaning of abbreviations and symbols, see introductory text. For explanation of terms and comparability of 1987 and 1992 censuses, see appendix A. For information on geographic areas followed by ▲, see appendix F]

SIC code	Geographic area and kind of business or operation	Establishments (number)	Receipts (\$1,000)	Annual payroll (\$1,000)	First-quarter payroll (\$1,000)	Paid employees for pay period including March 12 (number)
PASADENA—Con.						
78, 79, 84	Amusement and recreation services, including motion pictures and museums	32	13 889	3 582	743	313
781, 2	Motion picture production, distribution, and services	1	(D)	(D)	(D)	AA
783	Motion picture theaters	2	(D)	(D)	(D)	BB
784	Video tape rental	8	2 664	520	113	79
792	Theatrical producers (except motion picture), bands, orchestras, and entertainers	2	(D)	(D)	(D)	AA
793	Bowling centers	3	2 025	627	174	87
79 ex. 792, 3; 84	Commercial sports and other amusement and recreation services, including museums	16	5 750	1 431	272	110
80	Health services	292	283 292	98 866	21 202	3 616
801	Offices and clinics of doctors of medicine	159	85 893	37 375	7 107	823
802	Offices and clinics of dentists	49	14 915	4 971	1 060	211
803	Offices and clinics of doctors of osteopathy	2	(D)	(D)	(D)	AA
804	Offices and clinics of other health practitioners	42	13 166	4 904	1 140	214
805	Nursing and personal care facilities	4	(D)	(D)	(D)	EE
806	Hospitals	4	140 618	41 212	9 699	1 713
807, 8, 9	Other health services	32	(D)	(D)	(D)	EE
81	Legal services	33	15 359	3 123	775	132
823, 4, 9	Selected educational services	4	(D)	(D)	(D)	BB
83	Social services	25	4 911	2 303	554	260
835	Child day care services	20	4 302	2 059	478	242
832, 3, 6, 9	Other social services	5	609	244	76	18
87 ex. 8733	Engineering, accounting, research, management, and related services (except noncommercial research organizations)	60	42 574	22 180	5 246	927
871	Engineering, architectural, and surveying services	21	17 269	7 906	2 261	221
872	Accounting, auditing, and bookkeeping services	25	(D)	(D)	(D)	BB
873 ex. 8733	Research, development, and testing services (except noncommercial research organizations)	9	14 793	7 193	1 574	242
874	Management and public relations services	5	(D)	(D)	(D)	EE
89	Services, n.e.c.	2	(D)	(D)	(D)	BB
PLANO ▲						
	Total	1 268	1 401 711	575 848	135 525	18 768
70 ex. 704	Hotels, rooming houses, camps, and other lodging places (except membership lodging)	7	(D)	(D)	(D)	EE
7011	Hotels and motels	7	(D)	(D)	(D)	EE
7011 pt.	Hotels	3	(D)	(D)	(D)	EE
7011 pt.	Motels, motor hotels, and tourist courts	4	(D)	(D)	(D)	BB
702, 3	Other lodging places	—	—	—	—	—
72	Personal services	123	27 170	10 035	2 271	757
721	Laundry, cleaning, and garment services	37	9 792	4 064	994	315
7211	Power laundries, family and commercial*	3	(D)	(D)	(D)	BB
7213	Linen supply*	—	—	—	—	—
7215	Coin-operated laundries and drycleaning	2	(D)	(D)	(D)	BB
7216	Drycleaning plants, except rug cleaning*	20	5 623	2 078	503	193
7217	Carpet and upholstery cleaning	7	1 726	887	270	30
7218	Industrial laundries*	2	(D)	(D)	(D)	AA
7212, 9	Other laundry, cleaning, and garment services*	3	(D)	(D)	(D)	AA
722	Photographic studios, portrait	15	3 970	852	185	73
723, 4	Beauty and barber shops	50	8 251	4 047	852	272
723	Beauty shops	49	(D)	(D)	(D)	EE
724	Barber shops	1	(D)	(D)	(D)	AA
725	Shoe repair shops and shoeshine parlors	3	375	83	27	9
726	Funeral service and crematories	2	(D)	(D)	(D)	AA
729	Miscellaneous personal services	16	(D)	(D)	(D)	BB
73	Business services	306	772 597	356 511	89 316	10 600
731	Advertising	11	4 081	1 207	246	35
732	Consumer credit reporting agencies, mercantile reporting agencies, and adjustment and collection agencies	2	(D)	(D)	(D)	AA
733	Mailing, reproduction, commercial art and photography, and stenographic services	28	15 282	2 477	605	115
734	Services to dwellings and other buildings	39	9 900	4 464	1 018	401
735	Miscellaneous equipment rental and leasing	17	16 489	3 909	831	161
736	Personnel supply services	22	22 598	14 947	3 496	1 181
737	Computer programming, data processing, and other computer related services	129	687 764	326 198	82 475	8 541
7371, 2, 3	Computer programming, prepackaged software, and integrated systems	81	(D)	(D)	(D)	GG
7374, 5, 6	Data processing services	27	(D)	(D)	(D)	II
7377, 8, 9	Computer rental and leasing, maintenance, and related services, n.e.c.	21	14 381	4 922	1 264	130
738	Miscellaneous business services	58	(D)	(D)	(D)	CC

Table 5. Summary Statistics for Firms Subject to Federal Income Tax for Places With 350 Establishments or More: 1992 — Con.

[Includes only establishments with payroll. For meaning of abbreviations and symbols, see introductory text. For explanation of terms and comparability of 1987 and 1992 censuses, see appendix A. For information on geographic areas followed by ▲, see appendix F]

SIC code	Geographic area and kind of business or operation	Establishments (number)	Receipts (\$1,000)	Annual payroll (\$1,000)	First-quarter payroll (\$1,000)	Paid employees for pay period including March 12 (number)
PLANO ▲—Con.						
75	Automotive repair, services, and parking	87	33 461	9 127	2 105	528
751	Automotive rental and leasing, without drivers	6	3 118	265	56	10
752	Automobile parking	—	—	—	—	—
753	Automotive repair shops	58	22 172	6 794	1 609	298
7532	Top, body, and upholstery repair shops and paint shops	12	4 858	1 491	379	68
7538	General automotive repair shops	32	11 843	3 701	826	161
7533, 4, 6, 7, 9	Other automotive repair shops	14	5 471	1 602	404	69
754	Automotive services, except repair	23	8 171	2 068	440	220
76	Miscellaneous repair services	29	12 005	3 372	724	125
762	Electrical repair shops	12	7 454	1 981	457	64
7622	Radio and television repair shops	3	(D)	(D)	(D)	AA
7623, 9	Other electrical and electronic repair shops	9	(D)	(D)	(D)	BB
763	Watch, clock, and jewelry repair	—	—	—	—	—
764	Reupholstery and furniture repair	4	(D)	(D)	(D)	AA
769	Miscellaneous repair and related services	13	(D)	(D)	(D)	BB
78, 79, 84	Amusement and recreation services, including motion pictures and museums	52	43 974	9 589	2 214	818
781, 2	Motion picture production, distribution, and services	1	(D)	(D)	(D)	AA
783	Motion picture theaters	5	9 470	1 022	259	150
784	Video tape rental	6	(D)	(D)	(D)	BB
792	Theatrical producers (except motion picture), bands, orchestras, and entertainers	3	1 060	77	16	5
793	Bowling centers	1	(D)	(D)	(D)	BB
79 ex. 792, 3; 84	Commercial sports and other amusement and recreation services, including museums	36	28 814	7 382	1 683	556
80	Health services	377	378 125	137 591	29 981	4 002
801	Offices and clinics of doctors of medicine	189	152 036	68 266	13 117	1 047
802	Offices and clinics of dentists	92	33 075	11 427	2 453	442
803	Offices and clinics of doctors of osteopathy	7	(D)	(D)	(D)	BB
804	Offices and clinics of other health practitioners	54	13 645	3 344	754	157
805	Nursing and personal care facilities	8	15 936	6 451	1 548	445
806	Hospitals	4	(D)	(D)	(D)	GG
807, 8, 9	Other health services	23	(D)	(D)	(D)	CC
81	Legal services	41	11 854	4 957	853	121
823, 4, 9	Selected educational services	13	2 774	834	162	57
83	Social services	45	15 128	6 606	1 485	654
835	Child day care services	34	13 599	5 777	1 286	620
832, 3, 6, 9	Other social services	11	1 529	829	199	34
87 ex. 8733	Engineering, accounting, research, management, and related services (except noncommercial research organizations)	181	87 728	32 378	5 293	745
871	Engineering, architectural, and surveying services	41	25 318	10 243	1 983	293
872	Accounting, auditing, and bookkeeping services	51	5 609	1 974	421	112
873 ex. 8733	Research, development, and testing services (except noncommercial research organizations)	7	10 065	2 048	548	47
874	Management and public relations services	82	46 736	18 113	2 341	293
89	Services, n.e.c.	7	(D)	(D)	(D)	AA
RICHARDSON ▲						
	Total	1 165	1 006 061	363 309	82 598	14 164
70 ex. 704	Hotels, rooming houses, camps, and other lodging places (except membership lodging)	10	19 680	5 173	1 077	448
7011	Hotels and motels	8	(D)	(D)	(D)	EE
7011 pt.	Hotels	6	(D)	(D)	(D)	EE
7011 pt.	Motels, motor hotels, and tourist courts	2	(D)	(D)	(D)	BB
702, 3	Other lodging places	2	(D)	(D)	(D)	AA
72	Personal services	87	16 932	6 385	1 734	732
721	Laundry, cleaning, and garment services	29	6 650	2 457	628	232
7211	Power laundries, family and commercial*	—	—	—	—	—
7213	Linen supply*	—	—	—	—	—
7215	Coin-operated laundries and drycleaning	2	(D)	(D)	(D)	AA
7216	Drycleaning plants, except rug cleaning*	21	4 734	1 784	474	162
7217	Carpet and upholstery cleaning	3	1 520	578	111	55
7218	Industrial launderers*	1	(D)	(D)	(D)	AA
7212, 9	Other laundry, cleaning, and garment services*	2	(D)	(D)	(D)	AA
722	Photographic studios, portrait	7	1 198	301	60	29
723, 4	Beauty and barber shops	33	4 464	2 021	520	160
723	Beauty shops	29	4 022	1 892	487	154
724	Barber shops	4	442	129	33	6
725	Shoe repair shops and shoeshine parlors	2	(D)	(D)	(D)	AA
726	Funeral service and crematories	—	—	—	—	—
729	Miscellaneous personal services	16	(D)	(D)	(D)	EE

Table 5. Summary Statistics for Firms Subject to Federal Income Tax for Places With 350 Establishments or More: 1992 — Con.

[Includes only establishments with payroll. For meaning of abbreviations and symbols, see introductory text. For explanation of terms and comparability of 1987 and 1992 censuses, see appendix A. For information on geographic areas followed by ▲, see appendix F]

SIC code	Geographic area and kind of business or operation	Establishments (number)	Receipts (\$1,000)	Annual payroll (\$1,000)	First-quarter payroll (\$1,000)	Paid employees for pay period including March 12 (number)
	RICHARDSON ▲—Con.					
73	Business services	333	490 750	159 007	37 456	6 310
731	Advertising	11	1 698	642	149	25
732	Consumer credit reporting agencies, mercantile reporting agencies, and adjustment and collection agencies	9	22 429	5 982	1 622	279
733	Mailing, reproduction, commercial art and photography, and stenographic services	31	31 659	14 345	3 753	488
734	Services to dwellings and other buildings	45	91 368	16 794	4 150	1 093
735	Miscellaneous equipment rental and leasing	13	8 808	1 294	332	62
736	Personnel supply services	28	30 296	20 833	5 297	1 734
737	Computer programming, data processing, and other computer related services	130	256 327	86 760	19 359	1 957
7371, 2, 3	Computer programming, prepackaged software, and integrated systems	83	149 075	57 997	11 711	1 155
7374, 5, 6	Data processing services	22	71 734	20 801	5 258	619
7377, 8, 9	Computer rental and leasing, maintenance, and related services, n.e.c.	25	35 518	7 962	2 390	183
738	Miscellaneous business services	66	48 165	12 357	2 794	672
75	Automotive repair, services, and parking	66	40 712	10 180	2 470	419
751	Automotive rental and leasing, without drivers	14	12 586	1 338	419	50
752	Automobile parking	—	—	—	—	—
753	Automotive repair shops	42	25 708	8 240	1 888	290
7532	Top, body, and upholstery repair shops and paint shops	7	6 752	2 231	510	70
7538	General automotive repair shops	23	8 977	2 982	671	102
7533, 4, 6, 7, 9	Other automotive repair shops	12	9 979	3 027	707	118
754	Automotive services, except repair	10	2 418	602	163	79
76	Miscellaneous repair services	35	23 031	6 531	1 490	225
762	Electrical repair shops	16	12 085	3 571	912	123
7622	Radio and television repair shops	3	(D)	(D)	(D)	BB
7623, 9	Other electrical and electronic repair shops	13	(D)	(D)	(D)	BB
763	Watch, clock, and jewelry repair	1	(D)	(D)	(D)	AA
764	Reupholstery and furniture repair	1	(D)	(D)	(D)	AA
769	Miscellaneous repair and related services	17	(D)	(D)	(D)	BB
78, 79, 84	Amusement and recreation services, including motion pictures and museums	56	44 385	8 651	1 932	744
781, 2	Motion picture production, distribution, and services	8	11 865	2 895	605	87
783	Motion picture theaters	3	(D)	(D)	(D)	BB
784	Video tape rental	9	(D)	(D)	(D)	BB
792	Theatrical producers (except motion picture), bands, orchestras, and entertainers	5	7 336	762	204	27
793	Bowling centers	2	(D)	(D)	(D)	BB
79 ex. 792, 3, 84	Commercial sports and other amusement and recreation services, including museums	29	16 280	3 424	743	450
80	Health services	268	121 047	51 438	11 448	2 179
801	Offices and clinics of doctors of medicine	102	45 626	19 807	4 136	521
802	Offices and clinics of dentists	91	33 459	12 001	2 529	423
803	Offices and clinics of doctors of osteopathy	—	—	—	—	—
804	Offices and clinics of other health practitioners	44	11 610	3 748	853	156
805	Nursing and personal care facilities	2	(D)	(D)	(D)	EE
806	Hospitals	—	—	—	—	—
807, 8, 9	Other health services	29	(D)	(D)	(D)	FF
81	Legal services	32	10 957	4 015	1 025	102
823, 4, 9	Selected educational services	19	6 501	2 678	603	106
83	Social services	30	10 506	4 122	1 007	400
835	Child day care services	18	5 570	2 301	536	261
832, 3, 6, 9	Other social services	12	4 936	1 821	471	139
87 ex. 8733	Engineering, accounting, research, management, and related services (except noncommercial research organizations)	211	210 552	100 016	21 243	2 401
871	Engineering, architectural, and surveying services	62	(D)	(D)	(D)	EE
872	Accounting, auditing, and bookkeeping services	80	29 991	16 447	3 768	613
873 ex. 8733	Research, development, and testing services (except noncommercial research organizations)	10	(D)	(D)	(D)	GG
874	Management and public relations services	59	33 997	16 956	1 986	258
89	Services, n.e.c.	18	11 008	5 113	1 113	98

Table 5. Summary Statistics for Firms Subject to Federal Income Tax for Places With 350 Establishments or More: 1992 — Con.

[Includes only establishments with payroll. For meaning of abbreviations and symbols, see introductory text. For explanation of terms and comparability of 1987 and 1992 censuses, see appendix A. For information on geographic areas followed by ▲, see appendix F]

SIC code	Geographic area and kind of business or operation	Establishments (number)	Receipts (\$1,000)	Annual payroll (\$1,000)	First-quarter payroll (\$1,000)	Paid employees for pay period including March 12 (number)
SAN ANGELO						
	Total	623	324 091	108 653	24 494	5 632
70 ex. 704	Hotels, rooming houses, camps, and other lodging places (except membership lodging)	15	(D)	(D)	(D)	EE
7011	Hotels and motels	12	8 306	2 277	449	308
7011 pt.	Hotels	4	2 941	1 114	230	128
7011 pt.	Motels, motor hotels, and tourist courts	8	5 365	1 163	219	180
702, 3	Other lodging places	3	(D)	(D)	(D)	AA
72	Personal services	71	14 036	3 952	943	408
721	Laundry, cleaning, and garment services	24	4 053	1 657	365	167
7211	Power laundries, family and commercial*	—	—	—	—	—
7213	Linen supply*	—	—	—	—	—
7215	Coin-operated laundries and drycleaning	2	(D)	(D)	(D)	AA
7216	Drycleaning plants, except rug cleaning*	15	3 284	1 554	339	150
7217	Carpet and upholstery cleaning	4	442	46	12	5
7218	Industrial laundriers*	—	—	—	—	—
7212, 9	Other laundry, cleaning, and garment services*	3	(D)	(D)	(D)	AA
722	Photographic studios, portrait	7	(D)	(D)	(D)	BB
723, 4	Beauty and barber shops	31	3 021	977	248	121
723	Beauty shops	28	(D)	(D)	(D)	CC
724	Barber shops	3	(D)	(D)	(D)	AA
725	Shoe repair shops and shoeshine parlors	1	(D)	(D)	(D)	AA
726	Funeral service and crematories	2	(D)	(D)	(D)	BB
729	Miscellaneous personal services	6	(D)	(D)	(D)	BB
73	Business services	103	(D)	(D)	(D)	GG
731	Advertising	5	(D)	(D)	(D)	AA
732	Consumer credit reporting agencies, mercantile reporting agencies, and adjustment and collection agencies	3	1 082	450	101	22
733	Mailing, reproduction, commercial art and photography, and stenographic services	8	1 181	222	47	21
734	Services to dwellings and other buildings	31	3 385	1 263	275	182
735	Miscellaneous equipment rental and leasing	12	4 037	1 046	211	59
736	Personnel supply services	7	5 158	3 806	922	430
737	Computer programming, data processing, and other computer related services	10	(D)	(D)	(D)	CC
7371, 2, 3	Computer programming, prepackaged software, and integrated systems	5	3 865	870	139	28
7374, 5, 6	Data processing services	2	(D)	(D)	(D)	CC
7377, 8, 9	Computer rental and leasing, maintenance, and related services, n.e.c.	3	(D)	(D)	(D)	AA
738	Miscellaneous business services	27	(D)	(D)	(D)	CC
75	Automotive repair, services, and parking	71	(D)	(D)	(D)	EE
751	Automotive rental and leasing, without drivers	7	2 092	354	81	35
752	Automobile parking	—	—	—	—	—
753	Automotive repair shops	54	(D)	(D)	(D)	CC
7532	Top, body, and upholstery repair shops and paint shops	13	(D)	(D)	(D)	BB
7538	General automotive repair shops	26	4 436	998	317	64
7533, 4, 6, 7, 9	Other automotive repair shops	15	6 772	1 185	267	67
754	Automotive services, except repair	10	2 884	806	236	107
76	Miscellaneous repair services	34	11 223	3 032	705	176
762	Electrical repair shops	12	4 055	1 206	271	81
7622	Radio and television repair shops	4	1 414	327	73	25
7623, 9	Other electrical and electronic repair shops	8	2 641	879	198	56
763	Watch, clock, and jewelry repair	1	(D)	(D)	(D)	AA
764	Reupholstery and furniture repair	2	(D)	(D)	(D)	AA
769	Miscellaneous repair and related services	19	6 881	1 783	425	90
78, 79, 84	Amusement and recreation services, including motion pictures and museums	28	10 180	2 484	527	337
781, 2	Motion picture production, distribution, and services	—	—	—	—	—
783	Motion picture theaters	4	(D)	(D)	(D)	BB
784	Video tape rental	2	(D)	(D)	(D)	BB
792	Theatrical producers (except motion picture), bands, orchestras, and entertainers	1	(D)	(D)	(D)	AA
793	Bowling centers	2	(D)	(D)	(D)	BB
79 ex. 792, 3, 84	Commercial sports and other amusement and recreation services, including museums	19	4 971	1 556	314	201
80	Health services	151	(D)	(D)	(D)	GG
801	Offices and clinics of doctors of medicine	66	77 115	44 651	8 828	762
802	Offices and clinics of dentists	32	8 299	2 322	545	136
803	Offices and clinics of doctors of osteopathy	—	—	—	—	—
804	Offices and clinics of other health practitioners	28	6 062	1 214	300	93
805	Nursing and personal care facilities	7	(D)	(D)	(D)	FF
806	Hospitals	2	(D)	(D)	(D)	FF
807, 8, 9	Other health services	16	(D)	(D)	(D)	BB
81	Legal services	51	20 806	5 647	1 175	239
823, 4, 9	Selected educational services	6	1 160	333	88	21

Table 5. Summary Statistics for Firms Subject to Federal Income Tax for Places With 350 Establishments or More: 1992 — Con.

[Includes only establishments with payroll. For meaning of abbreviations and symbols, see introductory text. For explanation of terms and comparability of 1987 and 1992 censuses, see appendix A. For information on geographic areas followed by ▲, see appendix F]

SIC code	Geographic area and kind of business or operation	Establishments (number)	Receipts (\$1,000)	Annual payroll (\$1,000)	First-quarter payroll (\$1,000)	Paid employees for pay period including March 12 (number)
SAN ANGELO—Con.						
83	Social services	29	5 847	1 855	450	243
835	Child day care services	22	(D)	(D)	(D)	CC
832, 3, 6, 9	Other social services	7	(D)	(D)	(D)	BB
87 ex. 8733	Engineering, accounting, research, management, and related services (except noncommercial research organizations)	63	(D)	(D)	(D)	EE
871	Engineering, architectural, and surveying services	16	(D)	(D)	(D)	BB
872	Accounting, auditing, and bookkeeping services	36	(D)	(D)	(D)	CC
873 ex. 8733	Research, development, and testing services (except noncommercial research organizations)	4	2 003	646	150	40
874	Management and public relations services	7	1 202	251	57	13
89	Services, n.e.c.	1	(D)	(D)	(D)	AA
SAN ANTONIO						
	Total	7 875	5 179 475	2 013 411	450 639	101 404
70 ex. 704	Hotels, rooming houses, camps, and other lodging places (except membership lodging)	129	346 484	81 135	18 582	7 465
7011	Hotels and motels	120	342 508	80 186	18 347	7 362
7011 pt.	Hotels	61	(D)	(D)	(D)	II
7011 pt.	Hotels, 25 guestrooms or more	54	(D)	(D)	(D)	II
7011 pt.	Hotels, less than 25 guestrooms	7	(D)	(D)	(D)	AA
7011 pt.	Motels, motor hotels, and tourist courts	59	(D)	(D)	(D)	GG
7011 pt.	Motels, tourist courts	41	25 675	5 104	971	568
7011 pt.	Motor hotels	18	(D)	(D)	(D)	FF
702, 3	Other lodging places	9	3 976	949	235	103
702	Rooming and boarding houses	5	(D)	(D)	(D)	BB
703	Camps and recreational vehicle parks	4	(D)	(D)	(D)	BB
72	Personal services	878	202 399	74 166	18 409	6 843
721	Laundry, cleaning, and garment services	277	86 946	30 818	7 693	2 879
7211	Power laundries, family and commercial*	4	8 543	3 703	853	296
7213	Linen supply*	7	(D)	(D)	(D)	EE
7215	Coin-operated laundries and drycleaning	88	10 088	1 812	569	314
7216	Drycleaning plants, except rug cleaning*	104	33 075	12 450	2 895	1 091
7217	Carpet and upholstery cleaning	27	5 582	1 961	509	425
7218	Industrial laundrers*	4	13 121	4 215	1 009	256
7212, 9	Other laundry, cleaning, and garment services*	43	(D)	(D)	(D)	CC
7212	Garment pressing, and agents for laundries and drycleaners	21	2 459	537	122	56
7219	Laundry and garment services, n.e.c.*	22	(D)	(D)	(D)	BB
722	Photographic studios, portrait	49	9 692	2 771	674	257
723, 4	Beauty and barber shops	425	55 107	26 166	6 315	2 185
723	Beauty shops	397	(D)	(D)	(D)	GG
724	Barber shops	28	(D)	(D)	(D)	CC
725	Shoe repair shops and shoeshine parlors	18	1 597	422	114	49
726	Funeral service and crematories	27	(D)	(D)	(D)	EE
729	Miscellaneous personal services	82	(D)	(D)	(D)	GG
7291	Tax return preparation services	20	4 621	1 403	697	603
7299	Miscellaneous personal services, n.e.c.	62	(D)	(D)	(D)	EE
73	Business services	1 206	1 110 656	441 694	103 624	30 899
731	Advertising	73	60 363	19 042	3 880	719
7311	Advertising agencies	58	46 369	15 746	3 067	456
7312	Outdoor advertising services	8	8 624	2 125	524	91
7313	Radio, television, publishers' advertising representatives	3	(D)	(D)	(D)	AA
7319	Advertising, n.e.c.	4	(D)	(D)	(D)	CC
732	Consumer credit reporting agencies, mercantile reporting agencies, and adjustment and collection agencies	43	(D)	(D)	(D)	FF
7322	Adjustment and collection services	33	(D)	(D)	(D)	EE
7323	Credit reporting services	10	12 409	3 580	813	172
733	Mailing, reproduction, commercial art and photography, and stenographic services	121	45 429	11 769	2 979	648
7331	Direct mail advertising services	16	4 691	818	189	56
7334	Photocopying and duplicating services	25	17 631	4 657	1 177	277
7335, 6	Commercial photography, art, and graphics	38	9 698	2 632	773	111
7335	Commercial photography	7	1 826	454	112	21
7336	Commercial art and graphic design	31	7 872	2 178	661	90
7338	Secretarial and court reporting services	42	13 409	3 662	840	204
734	Services to dwellings and other buildings	207	84 870	38 352	9 117	3 938
7342	Disinfecting and pest control services	46	14 180	5 674	1 341	307
7349	Building cleaning and maintenance services, n.e.c.	161	70 690	32 678	7 776	3 631
735	Miscellaneous equipment rental and leasing	118	143 376	29 371	7 273	1 197
7352	Medical equipment rental and leasing	19	(D)	(D)	(D)	CC
7353	Heavy construction equipment rental and leasing	13	(D)	(D)	(D)	EE
7359	Equipment rental and leasing, n.e.c.	86	58 205	11 752	2 910	636
736	Personnel supply services	135	195 576	141 474	33 051	12 456
7361	Employment agencies	48	(D)	(D)	(D)	GG
7363	Help supply services	87	(D)	(D)	(D)	JJ
7363 pt.	Temporary help supply	62	114 564	80 215	18 423	7 352
7363 pt.	Help supply, except temporary	25	(D)	(D)	(D)	HH

Table 5. Summary Statistics for Firms Subject to Federal Income Tax for Places With 350 Establishments or More: 1992 — Con.

[Includes only establishments with payroll. For meaning of abbreviations and symbols, see introductory text. For explanation of terms and comparability of 1987 and 1992 censuses, see appendix A. For information on geographic areas followed by ▲, see appendix F]

SIC code	Geographic area and kind of business or operation	Establishments (number)	Receipts (\$1,000)	Annual payroll (\$1,000)	First-quarter payroll (\$1,000)	Paid employees for pay period including March 12 (number)
SAN ANTONIO — Con.						
73	Business services — Con.					
737	Computer programming, data processing, and other computer related services -----	202	309 618	93 559	21 497	3 338
7371, 2, 3	Computer programming, prepackaged software, and integrated systems -----	91	67 507	27 225	6 126	819
7371	Computer programming services -----	54	28 962	14 010	3 010	430
7372	Prepackaged software -----	17	11 793	4 245	1 009	91
7373	Computer integrated systems -----	20	26 752	8 970	2 107	298
7374, 5, 6	Data processing services -----	38	82 413	24 305	5 578	1 072
7374, 5	Computer processing, information retrieval -----	35	(D)	(D)	(D)	FF
7376	Computer facilities management services -----	3	(D)	(D)	(D)	CC
7377, 8, 9	Computer rental and leasing, maintenance, and related services, n.e.c. -----	73	159 698	42 029	9 793	1 447
7377	Computer rental and leasing -----	8	3 245	763	169	31
7378	Computer maintenance and repair -----	36	135 111	31 827	7 562	1 046
7379	Computer related services, n.e.c. -----	29	21 342	9 439	2 062	370
738	Miscellaneous business services -----	307	(D)	(D)	(D)	II
7381, 2	Detective agencies and protective services -----	78	79 084	40 319	9 989	3 743
7381	Detective, guard, and armored car services -----	60	54 894	31 339	7 494	3 266
7382	Security systems services -----	18	24 190	8 980	2 495	477
7383	News syndicates -----	1	(D)	(D)	(D)	AA
7384	Photofinishing laboratories* -----	31	20 926	5 360	1 757	404
7389	Business services, n.e.c. -----	197	(D)	(D)	(D)	HH
7389 pt.	Sign painting shops -----	6	(D)	(D)	(D)	BB
7389 pt.	Interior designing -----	15	4 942	1 044	322	65
7389 pt.	Telephone answering services -----	15	5 143	2 352	539	177
7389 pt.	Other business services -----	161	127 199	47 301	10 441	3 525
75	Automotive repair, services, and parking -----	820	332 392	77 760	18 092	4 637
751	Automotive rental and leasing, without drivers -----	53	119 821	18 722	4 374	931
7513	Truck rental and leasing, without drivers -----	22	44 337	5 645	1 354	251
7514, 5	Passenger car rental and leasing -----	31	75 484	13 077	3 020	680
7514	Passenger car rental -----	28	73 452	12 589	2 886	667
7515	Passenger car leasing -----	3	2 032	488	134	13
7519	Utility trailer and recreational vehicle rental -----	—	—	—	—	—
752	Automobile parking -----	87	(D)	(D)	(D)	CC
753	Automotive repair shops -----	571	173 891	48 678	11 216	2 732
7532	Top, body, and upholstery repair shops and paint shops -----	123	49 399	15 648	3 310	769
7532 pt.	Top and body repair shops -----	105	43 832	13 761	2 878	684
7532 pt.	Paint shops -----	18	5 567	1 887	432	85
7538	General automotive repair shops -----	262	74 919	20 425	4 778	1 167
7538 pt.	General automotive repair shops, except diesel -----	231	64 323	17 114	4 046	996
7538 pt.	Diesel repair shops -----	31	10 596	3 311	732	171
7533, 4, 6, 7, 9	Other automotive repair shops -----	186	49 573	12 605	3 128	796
7533	Automotive exhaust system repair shops -----	21	4 323	1 140	251	64
7534	Tire retreading and repair shops -----	20	(D)	(D)	(D)	CC
7536	Automotive glass replacement shops -----	22	8 990	2 238	568	124
7537	Automotive transmission repair shops -----	45	9 270	2 652	810	182
7539	Automotive repair shops, n.e.c. -----	78	(D)	(D)	(D)	EE
7539 pt.	Radiator repair -----	19	2 724	710	171	51
7539 pt.	Brake, front end, and wheel alignment -----	28	6 856	1 963	444	145
7539 pt.	Automotive electrical and fuel system services -----	27	6 753	1 794	435	107
7539 pt.	Other automotive repair shops, n.e.c. -----	4	(D)	(D)	(D)	AA
754	Automotive services, except repair -----	109	(D)	(D)	(D)	FF
7542	Carwashes -----	50	(D)	(D)	(D)	FF
7549	Automotive services, except repair and carwashes -----	59	15 388	4 336	1 025	292
76	Miscellaneous repair services -----	272	135 136	38 587	9 257	1 968
762	Electrical repair shops -----	86	62 642	17 630	4 174	824
7622	Radio and television repair shops -----	27	11 854	2 429	577	139
7623, 9	Other electrical and electronic repair shops -----	59	50 788	15 201	3 597	685
7623	Refrigeration and air-conditioning service and repair shops -----	15	7 855	2 408	482	83
7629	Electrical and electronic repair shops, n.e.c. -----	44	42 933	12 793	3 115	602
763	Watch, clock, and jewelry repair -----	17	2 477	595	150	52
764	Reupholstery and furniture repair -----	31	5 490	1 895	477	144
769	Miscellaneous repair and related services -----	138	64 527	18 467	4 456	948
7692	Welding repair -----	8	745	138	32	16
7694	Armature rewinding shops -----	6	4 036	1 356	312	67
7699	Repair shops and related services, n.e.c. -----	124	59 746	16 973	4 112	865
78, 79, 84	Amusement and recreation services, including motion pictures and museums -----	314	288 664	71 654	16 066	5 648
781, 2	Motion picture production, distribution, and services -----	24	36 694	2 743	682	103
783	Motion picture theaters -----	15	(D)	(D)	(D)	EE
7832	Motion picture theaters, except drive-in -----	14	(D)	(D)	(D)	EE
7833	Drive-in motion picture theaters -----	1	(D)	(D)	(D)	AA
784	Video tape rental -----	45	25 279	4 114	1 011	486
792	Theatrical producers (except motion picture), bands, orchestras, and entertainers -----	37	(D)	(D)	(D)	EE
7922	Theatrical producers (except motion picture) and miscellaneous theatrical services -----	20	(D)	(D)	(D)	CC
7929	Bands, orchestras, actors, and other entertainers and entertainment groups -----	17	(D)	(D)	(D)	CC
793	Bowling centers -----	14	(D)	(D)	(D)	EE

Table 5. Summary Statistics for Firms Subject to Federal Income Tax for Places With 350 Establishments or More: 1992 — Con.

[Includes only establishments with payroll. For meaning of abbreviations and symbols, see introductory text. For explanation of terms and comparability of 1987 and 1992 censuses, see appendix A. For information on geographic areas followed by ▲, see appendix F]

SIC code	Geographic area and kind of business or operation	Establishments (number)	Receipts (\$1,000)	Annual payroll (\$1,000)	First-quarter payroll (\$1,000)	Paid employees for pay period including March 12 (number)
SAN ANTONIO — Con.						
78, 79, 84	Amusement and recreation services, including motion pictures and museums — Con.					
79 ex. 792, 3, 84	Commercial sports and other amusement and recreation services, including museums	179	160 321	52 915	11 687	3 952
794	Commercial sports	12	(D)	(D)	(D)	CC
7941	Professional sports clubs, managers, promoters	7	(D)	(D)	(D)	CC
7948	Racing, including track operation	5	1 586	182	43	24
79 ex. 792, 3, 4, 84	Other amusement and recreation services, including museums	167	(D)	(D)	(D)	HH
791	Dance studios, schools, and halls	18	(D)	(D)	(D)	BB
7991	Physical fitness facilities	32	17 597	4 251	1 128	506
7992	Public golf courses	2	(D)	(D)	(D)	BB
7993	Coin-operated amusement devices	32	12 291	2 616	706	307
7996	Amusement parks	5	(D)	(D)	(D)	CG
7997	Membership sports and recreation clubs	15	(D)	(D)	(D)	EE
7999, 84	Amusement and recreation services, including museums, n.e.c.	63	(D)	(D)	(D)	FF
7999 pt.	Concession operators of amusement devices and rides	7	(D)	(D)	(D)	BB
7999 pt., 84	Carnivals, circuses, and fairs	2	(D)	(D)	(D)	AA
	Other recreation and amusements, including museums	54	27 406	6 162	1 565	529
80	Health services	2 178	1 621 003	673 848	145 272	24 755
801	Offices and clinics of doctors of medicine	1 167	703 125	329 640	65 082	6 463
8011 pt.	Offices of doctors of medicine	1 151	676 872	321 729	63 282	6 157
8011 pt.	General medical clinics	16	26 253	7 911	1 800	306
802	Offices and clinics of dentists	392	106 054	37 555	7 931	1 639
803	Offices and clinics of doctors of osteopathy	26	(D)	(D)	(D)	CC
804	Offices and clinics of other health practitioners	290	79 872	28 268	5 516	1 161
8041	Offices and clinics of chiropractors	66	18 086	4 559	840	194
8042	Offices and clinics of optometrists	72	17 748	5 158	1 108	255
8043	Offices and clinics of podiatrists	33	9 106	3 524	623	118
8049	Offices and clinics of health practitioners, n.e.c.	119	34 932	15 027	2 945	594
805	Nursing and personal care facilities	43	100 326	42 823	10 575	3 715
8051	Skilled nursing care facilities	35	(D)	(D)	(D)	HH
8052	Intermediate care facilities	6	(D)	(D)	(D)	EE
8059	Nursing and personal care facilities, n.e.c.	2	(D)	(D)	(D)	AA
806	Hospitals	16	(D)	(D)	(D)	HH
8062	General medical and surgical hospitals	6	240 944	90 522	22 182	3 557
8063, 9	Specialty hospitals	10	(D)	(D)	(D)	GG
807, 8, 9	Other health services	244	301 684	114 530	25 796	6 876
807	Medical and dental laboratories	100	119 640	47 274	10 727	1 420
8071	Medical laboratories	69	(D)	(D)	(D)	GG
8072	Dental laboratories	31	(D)	(D)	(D)	EE
808	Home health care services	47	(D)	(D)	(D)	HH
809	Miscellaneous health and allied services, n.e.c.	97	(D)	(D)	(D)	GG
8092	Kidney dialysis centers	13	31 373	7 146	1 570	331
8093	Specialty outpatient facilities, n.e.c.	52	43 596	15 823	3 609	625
8099	Health and allied services, n.e.c.	32	(D)	(D)	(D)	EE
81	Legal services	787	453 841	229 635	47 235	4 796
823, 4, 9	Selected educational services	69	36 102	11 028	2 973	770
823	Libraries	3	274	114	30	8
824	Vocational schools	22	(D)	(D)	(D)	FF
829	Schools and educational services, n.e.c.	44	(D)	(D)	(D)	EE
83	Social services	205	54 649	22 048	4 904	2 277
835	Child day care services	130	29 581	13 098	2 987	1 648
832, 3, 6, 9	Other social services	75	25 068	8 950	1 917	629
87 ex. 8733	Engineering, accounting, research, management, and related services (except noncommercial research organizations)	971	586 582	287 421	65 407	11 214
871	Engineering, architectural, and surveying services	280	185 948	87 701	19 004	2 547
8711	Engineering services	184	136 839	66 822	14 455	1 837
8712	Architectural services	79	41 758	16 780	3 779	546
8713	Surveying services	17	7 351	4 099	770	164
872	Accounting, auditing, and bookkeeping services	349	194 083	111 546	27 192	5 119
873 ex. 8733	Research, development, and testing services (except noncommercial research organizations)	55	(D)	(D)	(D)	FF
8731	Commercial physical and biological research	15	24 216	13 698	3 131	286
8732	Commercial economic, sociological, and educational research	21	7 815	3 717	802	234
8734	Testing laboratories	19	(D)	(D)	(D)	EE
874	Management and public relations services	287	(D)	(D)	(D)	HH
8741	Management services	97	74 380	28 515	6 567	1 310
8742	Management consulting services	116	50 431	24 769	5 023	1 005
8743	Public relations services	17	(D)	(D)	(D)	BB
8744	Facilities support management services	6	(D)	(D)	(D)	CC
8748	Business consulting services, n.e.c.	51	21 128	5 392	1 206	235
89	Services, n.e.c.	46	11 567	4 435	818	132

Table 5. Summary Statistics for Firms Subject to Federal Income Tax for Places With 350 Establishments or More: 1992 — Con.

[Includes only establishments with payroll. For meaning of abbreviations and symbols, see introductory text. For explanation of terms and comparability of 1987 and 1992 censuses, see appendix A. For information on geographic areas followed by ▲, see appendix F]

SIC code	Geographic area and kind of business or operation	Establishments (number)	Receipts (\$1,000)	Annual payroll (\$1,000)	First-quarter payroll (\$1,000)	Paid employees for pay period including March 12 (number)
SHERMAN						
	Total	358	169 607	70 556	15 386	3 601
70 ex. 704	Hotels, rooming houses, camps, and other lodging places (except membership lodging)	6	(D)	(D)	(D)	BB
7011	Hotels and motels	4	3 214	849	218	90
7011 pt.	Hotels	2	(D)	(D)	(D)	BB
7011 pt.	Motels, motor hotels, and tourist courts	2	(D)	(D)	(D)	AA
702, 3	Other lodging places	2	(D)	(D)	(D)	AA
72	Personal services	31	5 951	2 019	481	176
721	Laundry, cleaning, and garment services	11	1 620	522	119	54
7211	Power laundries, family and commercial*	—	—	—	—	—
7213	Linen supply*	1	(D)	(D)	(D)	AA
7215	Coin-operated laundries and drycleaning	2	(D)	(D)	(D)	AA
7216	Drycleaning plants, except rug cleaning*	3	(D)	(D)	(D)	BB
7217	Carpet and upholstery cleaning	5	516	82	16	11
7218	Industrial laundriers*	—	—	—	—	—
7212, 9	Other laundry, cleaning, and garment services*	—	—	—	—	—
722	Photographic studios, portrait	5	1 014	232	63	27
723, 4	Beauty and barber shops	10	1 021	451	109	39
723	Beauty shops	10	1 021	451	109	39
724	Barber shops	—	—	—	—	—
725	Shoe repair shops and shoeshine parlors	1	(D)	(D)	(D)	AA
726	Funeral service and crematories	2	(D)	(D)	(D)	AA
729	Miscellaneous personal services	2	(D)	(D)	(D)	BB
73	Business services	40	12 456	6 017	1 398	502
731	Advertising	—	—	—	—	—
732	Consumer credit reporting agencies, mercantile reporting agencies, and adjustment and collection agencies	3	(D)	(D)	(D)	AA
733	Mailing, reproduction, commercial art and photography, and stenographic services	2	(D)	(D)	(D)	AA
734	Services to dwellings and other buildings	9	1 665	763	157	59
735	Miscellaneous equipment rental and leasing	6	1 857	411	106	33
736	Personnel supply services	8	5 688	4 051	931	359
737	Computer programming, data processing, and other computer related services	5	934	163	34	11
7371, 2, 3	Computer programming, prepackaged software, and integrated systems	4	(D)	(D)	(D)	AA
7374, 5, 6	Data processing services	—	—	—	—	—
7377, 8, 9	Computer rental and leasing, maintenance, and related services, n.e.c.	1	(D)	(D)	(D)	AA
738	Miscellaneous business services	7	1 560	397	117	25
75	Automotive repair, services, and parking	28	7 891	1 877	455	143
751	Automotive rental and leasing, without drivers	1	(D)	(D)	(D)	AA
752	Automobile parking	—	—	—	—	—
753	Automotive repair shops	24	6 446	1 434	359	96
7532	Top, body, and upholstery repair shops and paint shops	6	(D)	(D)	(D)	BB
7538	General automotive repair shops	8	2 871	637	155	40
7533, 4, 6, 7, 9	Other automotive repair shops	10	(D)	(D)	(D)	BB
754	Automotive services, except repair	3	(D)	(D)	(D)	BB
76	Miscellaneous repair services	16	4 737	1 498	352	88
762	Electrical repair shops	6	(D)	(D)	(D)	BB
7622	Radio and television repair shops	2	(D)	(D)	(D)	AA
7623, 9	Other electrical and electronic repair shops	4	(D)	(D)	(D)	BB
763	Watch, clock, and jewelry repair	3	(D)	(D)	(D)	AA
764	Reupholstery and furniture repair	2	(D)	(D)	(D)	AA
769	Miscellaneous repair and related services	5	(D)	(D)	(D)	BB
78, 79, 84	Amusement and recreation services, including motion pictures and museums	19	6 761	1 821	378	150
781, 2	Motion picture production, distribution, and services	—	—	—	—	—
783	Motion picture theaters	4	(D)	(D)	(D)	BB
784	Video tape rental	4	(D)	(D)	(D)	AA
792	Theatrical producers (except motion picture), bands, orchestras, and entertainers	—	—	—	—	—
793	Bowling centers	1	(D)	(D)	(D)	AA
79 ex. 792, 3, 84	Commercial sports and other amusement and recreation services, including museums	10	3 151	1 152	212	69
80	Health services	131	102 489	46 868	9 946	2 029
801	Offices and clinics of doctors of medicine	67	40 608	21 109	3 875	369
802	Offices and clinics of dentists	24	7 368	2 658	515	102
803	Offices and clinics of doctors of osteopathy	—	—	—	—	—
804	Offices and clinics of other health practitioners	24	6 103	2 330	449	93
805	Nursing and personal care facilities	5	12 554	6 238	1 623	569
806	Hospitals	2	(D)	(D)	(D)	EE
807, 8, 9	Other health services	9	(D)	(D)	(D)	EE
81	Legal services	41	17 858	5 965	1 369	208
823, 4, 9	Selected educational services	3	(D)	(D)	(D)	BB

Table 5. Summary Statistics for Firms Subject to Federal Income Tax for Places With 350 Establishments or More: 1992 — Con.

[Includes only establishments with payroll. For meaning of abbreviations and symbols, see introductory text. For explanation of terms and comparability of 1987 and 1992 censuses, see appendix A. For information on geographic areas followed by ▲, see appendix F]

SIC code	Geographic area and kind of business or operation	Establishments (number)	Receipts (\$1,000)	Annual payroll (\$1,000)	First-quarter payroll (\$1,000)	Paid employees for pay period including March 12 (number)
SHERMAN—Con.						
83	Social services	11	2 377	952	223	97
835	Child day care services	4	1 215	589	144	63
832, 3, 6, 9	Other social services	7	1 162	363	79	34
87 ex. 8733	Engineering, accounting, research, management, and related services (except noncommercial research organizations)	32	5 014	2 266	478	91
871	Engineering, architectural, and surveying services	8	(D)	(D)	(D)	BB
872	Accounting, auditing, and bookkeeping services	19	3 552	1 693	352	65
873 ex. 8733	Research, development, and testing services (except noncommercial research organizations)	—	—	—	—	—
874	Management and public relations services	5	(D)	(D)	(D)	AA
89	Services, n.e.c.	—	—	—	—	—
TEMPLE						
	Total	394	307 401	112 673	24 905	5 560
70 ex. 704	Hotels, rooming houses, camps, and other lodging places (except membership lodging)	14	7 024	1 636	375	230
7011	Hotels and motels	14	7 024	1 636	375	230
7011 pt.	Hotels	—	—	—	—	—
7011 pt.	Motels, motor hotels, and tourist courts	14	7 024	1 636	375	230
702, 3	Other lodging places	—	—	—	—	—
72	Personal services	67	13 001	3 889	952	385
721	Laundry, cleaning, and garment services	17	3 225	858	221	127
7211	Power laundries, family and commercial*	1	(D)	(D)	(D)	AA
7213	Linen supply*	—	—	—	—	—
7215	Coin-operated laundries and drycleaning	3	(D)	(D)	(D)	BB
7216	Drycleaning plants, except rug cleaning*	10	1 631	612	137	59
7217	Carpet and upholstery cleaning	2	(D)	(D)	(D)	AA
7218	Industrial laundriers*	1	(D)	(D)	(D)	BB
7212, 9	Other laundry, cleaning, and garment services*	—	—	—	—	—
722	Photographic studios, portrait	5	1 278	206	45	23
723, 4	Beauty and barber shops	36	5 550	2 372	585	206
723	Beauty shops	34	(D)	(D)	(D)	CC
724	Barber shops	2	(D)	(D)	(D)	AA
725	Shoe repair shops and shoeshine parlors	—	—	—	—	—
726	Funeral service and crematories	4	(D)	(D)	(D)	BB
729	Miscellaneous personal services	5	(D)	(D)	(D)	AA
73	Business services	57	39 160	20 507	3 127	1 251
731	Advertising	4	2 642	710	150	32
732	Consumer credit reporting agencies, mercantile reporting agencies, and adjustment and collection agencies	—	—	—	—	—
733	Mailing, reproduction, commercial art and photography, and stenographic services	—	—	—	—	—
734	Services to dwellings and other buildings	12	(D)	(D)	(D)	CC
735	Miscellaneous equipment rental and leasing	9	3 759	658	146	37
736	Personnel supply services	15	20 808	14 870	2 014	943
737	Computer programming, data processing, and other computer related services	7	(D)	(D)	(D)	BB
7371, 2, 3	Computer programming, prepackaged software, and integrated systems	4	(D)	(D)	(D)	BB
7374, 5, 6	Data processing services	1	(D)	(D)	(D)	AA
7377, 8, 9	Computer rental and leasing, maintenance, and related services, n.e.c.	2	(D)	(D)	(D)	AA
738	Miscellaneous business services	10	(D)	(D)	(D)	BB
75	Automotive repair, services, and parking	36	9 324	2 240	521	147
751	Automotive rental and leasing, without drivers	2	(D)	(D)	(D)	AA
752	Automobile parking	—	—	—	—	—
753	Automotive repair shops	29	7 615	1 754	427	103
7532	Top, body, and upholstery repair shops and paint shops	8	(D)	(D)	(D)	BB
7538	General automotive repair shops	11	1 615	354	86	23
7533, 4, 6, 7, 9	Other automotive repair shops	10	(D)	(D)	(D)	BB
754	Automotive services, except repair	5	(D)	(D)	(D)	BB
76	Miscellaneous repair services	19	5 262	1 310	315	99
762	Electrical repair shops	7	3 319	768	183	61
7622	Radio and television repair shops	2	(D)	(D)	(D)	BB
7623, 9	Other electrical and electronic repair shops	5	(D)	(D)	(D)	BB
763	Watch, clock, and jewelry repair	—	—	—	—	—
764	Reupholstery and furniture repair	2	(D)	(D)	(D)	AA
769	Miscellaneous repair and related services	10	(D)	(D)	(D)	BB

Table 5. Summary Statistics for Firms Subject to Federal Income Tax for Places With 350 Establishments or More: 1992 — Con.

[Includes only establishments with payroll. For meaning of abbreviations and symbols, see introductory text. For explanation of terms and comparability of 1987 and 1992 censuses, see appendix A. For information on geographic areas followed by ▲, see appendix F]

SIC code	Geographic area and kind of business or operation	Establishments (number)	Receipts (\$1,000)	Annual payroll (\$1,000)	First-quarter payroll (\$1,000)	Paid employees for pay period including March 12 (number)
TEMPLE—Con.						
78, 79, 84	Amusement and recreation services, including motion pictures and museums	19	10 099	2 622	574	273
781, 2	Motion picture production, distribution, and services	—	—	—	—	—
783	Motion picture theaters	2	(D)	(D)	(D)	BB
784	Video tape rental	7	3 011	482	105	69
792	Theatrical producers (except motion picture), bands, orchestras, and entertainers	1	(D)	(D)	(D)	AA
793	Bowling centers	1	(D)	(D)	(D)	AA
79 ex. 792, 3; 84	Commercial sports and other amusement and recreation services, including museums	8	4 263	1 363	303	145
80	Health services	105	199 339	69 067	17 007	2 731
801	Offices and clinics of doctors of medicine	29	(D)	(D)	(D)	EE
802	Offices and clinics of dentists	31	8 598	2 678	602	144
803	Offices and clinics of doctors of osteopathy	1	(D)	(D)	(D)	AA
804	Offices and clinics of other health practitioners	23	4 819	1 256	270	73
805	Nursing and personal care facilities	12	22 817	10 029	2 422	883
806	Hospitals	—	—	—	—	—
807, 8, 9	Other health services	9	(D)	(D)	(D)	GG
81	Legal services	28	9 379	3 409	734	116
823, 4, 9	Selected educational services	2	(D)	(D)	(D)	AA
83	Social services	14	(D)	(D)	(D)	CC
835	Child day care services	12	1 887	848	201	113
832, 3, 6, 9	Other social services	2	(D)	(D)	(D)	BB
87 ex. 8733	Engineering, accounting, research, management, and related services (except noncommercial research organizations)	33	11 458	6 558	1 029	185
871	Engineering, architectural, and surveying services	9	3 425	1 188	223	62
872	Accounting, auditing, and bookkeeping services	14	2 984	1 374	375	61
873 ex. 87333	Research, development, and testing services (except noncommercial research organizations)	—	—	—	—	—
874	Management and public relations services	10	5 049	3 996	431	62
89	Services, n.e.c.	—	—	—	—	—
TEXARKANA						
	Total	429	249 490	97 620	19 986	4 063
70 ex. 704	Hotels, rooming houses, camps, and other lodging places (except membership lodging)	11	5 166	1 193	282	158
7011	Hotels and motels	10	(D)	(D)	(D)	CC
7011 pt.	Hotels	2	(D)	(D)	(D)	BB
7011 pt.	Motels, motor hotels, and tourist courts	8	(D)	(D)	(D)	CC
702, 3	Other lodging places	1	(D)	(D)	(D)	AA
72	Personal services	45	13 717	4 108	1 042	366
721	Laundry, cleaning, and garment services	16	5 974	1 729	446	160
7211	Power laundries, family and commercial*	—	—	—	—	—
7213	Linen supply*	1	(D)	(D)	(D)	BB
7215	Coin-operated laundries and drycleaning	7	(D)	(D)	(D)	BB
7216	Drycleaning plants, except rug cleaning*	5	935	303	67	42
7217	Carpet and upholstery cleaning	1	(D)	(D)	(D)	AA
7218	Industrial laundriers*	2	(D)	(D)	(D)	BB
7212, 9	Other laundry, cleaning, and garment services*	—	—	—	—	—
722	Photographic studios, portrait	4	(D)	(D)	(D)	AA
723, 4	Beauty and barber shops	16	2 006	898	211	77
723	Beauty shops	16	2 006	898	211	77
724	Barber shops	—	—	—	—	—
725	Shoe repair shops and shoeshine parlors	—	—	—	—	—
726	Funeral service and crematories	4	4 026	1 148	266	58
729	Miscellaneous personal services	5	(D)	(D)	(D)	BB
73	Business services	57	22 907	7 697	1 699	601
731	Advertising	4	(D)	(D)	(D)	BB
732	Consumer credit reporting agencies, mercantile reporting agencies, and adjustment and collection agencies	1	(D)	(D)	(D)	AA
733	Mailing, reproduction, commercial art and photography, and stenographic services	4	(D)	(D)	(D)	BB
734	Services to dwellings and other buildings	7	(D)	(D)	(D)	BB
735	Miscellaneous equipment rental and leasing	14	8 848	1 917	453	119
736	Personnel supply services	6	(D)	(D)	(D)	CC
737	Computer programming, data processing, and other computer related services	8	2 424	881	201	37
7371, 2, 3	Computer programming, prepackaged software, and integrated systems	4	(D)	(D)	(D)	AA
7374, 5, 6	Data processing services	2	(D)	(D)	(D)	AA
7377, 8, 9	Computer rental and leasing, maintenance, and related services, n.e.c.	2	(D)	(D)	(D)	AA
738	Miscellaneous business services	13	(D)	(D)	(D)	BB

Table 5. Summary Statistics for Firms Subject to Federal Income Tax for Places With 350 Establishments or More: 1992 — Con.

[Includes only establishments with payroll. For meaning of abbreviations and symbols, see introductory text. For explanation of terms and comparability of 1987 and 1992 censuses, see appendix A. For information on geographic areas followed by ▲, see appendix F]

SIC code	Geographic area and kind of business or operation	Establishments (number)	Receipts (\$1,000)	Annual payroll (\$1,000)	First-quarter payroll (\$1,000)	Paid employees for pay period including March 12 (number)
TEXARKANA—Con.						
75	Automotive repair, services, and parking	40	11 321	3 621	831	199
751	Automotive rental and leasing, without drivers	1	(D)	(D)	(D)	AA
752	Automobile parking	—	—	—	—	—
753	Automotive repair shops	35	10 538	3 463	777	178
7532	Top, body, and upholstery repair shops and paint shops	11	4 510	1 452	345	76
7538	General automotive repair shops	13	2 352	628	123	37
7533, 4, 6, 7, 9	Other automotive repair shops	11	3 676	1 383	309	65
754	Automotive services, except repair	4	(D)	(D)	(D)	AA
76	Miscellaneous repair services	17	9 269	2 146	474	124
762	Electrical repair shops	9	(D)	(D)	(D)	CC
7622	Radio and television repair shops	2	(D)	(D)	(D)	AA
7623, 9	Other electrical and electronic repair shops	7	(D)	(D)	(D)	BB
763	Watch, clock, and jewelry repair	—	—	—	—	—
764	Reupholstery and furniture repair	—	—	—	—	—
769	Miscellaneous repair and related services	8	(D)	(D)	(D)	BB
78, 79, 84	Amusement and recreation services, including motion pictures and museums	15	7 390	1 284	331	164
781, 2	Motion picture production, distribution, and services	—	—	—	—	—
783	Motion picture theaters	—	—	—	—	—
784	Video tape rental	5	(D)	(D)	(D)	BB
792	Theatrical producers (except motion picture), bands, orchestras, and entertainers	—	—	—	—	—
793	Bowling centers	1	(D)	(D)	(D)	AA
79 ex. 792, 3; 84	Commercial sports and other amusement and recreation services, including museums	9	6 053	1 029	252	121
80	Health services	146	142 037	66 674	12 885	1 914
801	Offices and clinics of doctors of medicine	75	78 883	41 798	7 695	700
802	Offices and clinics of dentists	25	8 830	3 807	751	104
803	Offices and clinics of doctors of osteopathy	—	—	—	—	—
804	Offices and clinics of other health practitioners	22	(D)	(D)	(D)	BB
805	Nursing and personal care facilities	9	13 754	6 082	1 423	613
806	Hospitals	2	(D)	(D)	(D)	EE
807, 8, 9	Other health services	13	(D)	(D)	(D)	CC
81	Legal services	43	21 696	4 438	921	176
823, 4, 9	Selected educational services	1	(D)	(D)	(D)	AA
83	Social services	19	(D)	(D)	(D)	CC
835	Child day care services	12	1 555	690	128	96
832, 3, 6, 9	Other social services	7	(D)	(D)	(D)	BB
87 ex. 8733	Engineering, accounting, research, management, and related services (except noncommercial research organizations)	35	13 214	5 350	1 300	222
871	Engineering, architectural, and surveying services	6	3 808	1 381	304	47
872	Accounting, auditing, and bookkeeping services	20	(D)	(D)	(D)	BB
873 ex. 8733	Research, development, and testing services (except noncommercial research organizations)	1	(D)	(D)	(D)	AA
874	Management and public relations services	8	3 448	1 401	403	81
89	Services, n.e.c.	—	—	—	—	—
TYLER						
	Total	1 135	605 992	223 304	50 487	9 616
70 ex. 704	Hotels, rooming houses, camps, and other lodging places (except membership lodging)	21	15 239	3 511	697	381
7011	Hotels and motels	19	(D)	(D)	(D)	EE
7011 pt.	Hotels	7	9 836	2 502	420	224
7011 pt.	Motels, motor hotels, and tourist courts	12	(D)	(D)	(D)	CC
702, 3	Other lodging places	2	(D)	(D)	(D)	AA
72	Personal services	103	31 404	11 528	2 700	996
721	Laundry, cleaning, and garment services	24	(D)	(D)	(D)	EE
7211	Power laundries, family and commercial*	—	—	—	—	—
7213	Linen supply*	1	(D)	(D)	(D)	BB
7215	Coin-operated laundries and drycleaning	3	(D)	(D)	(D)	BB
7216	Drycleaning plants, except rug cleaning*	12	3 225	1 441	345	124
7217	Carpet and upholstery cleaning	4	(D)	(D)	(D)	BB
7218	Industrial launderers*	1	(D)	(D)	(D)	CC
7212, 9	Other laundry, cleaning, and garment services*	3	(D)	(D)	(D)	AA
722	Photographic studios, portrait	12	3 118	734	160	66
723, 4	Beauty and barber shops	45	6 325	2 876	789	305
723	Beauty shops	41	6 067	2 747	758	294
724	Barber shops	4	258	129	31	11
725	Shoe repair shops and shoeshine parlors	3	368	81	25	12
726	Funeral service and crematories	6	(D)	(D)	(D)	BB
729	Miscellaneous personal services	13	2 518	835	325	181

TX-114 TEXAS

SERVICE INDUSTRIES—GEOGRAPHIC AREA SERIES

Table 5. Summary Statistics for Firms Subject to Federal Income Tax for Places With 350 Establishments or More: 1992 — Con.

[Includes only establishments with payroll. For meaning of abbreviations and symbols, see introductory text. For explanation of terms and comparability of 1987 and 1992 censuses, see appendix A. For information on geographic areas followed by ▲, see appendix F]

SIC code	Geographic area and kind of business or operation	Establishments (number)	Receipts (\$1,000)	Annual payroll (\$1,000)	First-quarter payroll (\$1,000)	Paid employees for pay period including March 12 (number)
	TYLER—Con.					
73	Business services	145	65 874	24 512	6 299	1 767
731	Advertising	5	4 317	905	215	28
732	Consumer credit reporting agencies, mercantile reporting agencies, and adjustment and collection agencies	5	910	410	112	22
733	Mailing, reproduction, commercial art and photography, and stenographic services	14	2 589	631	130	43
734	Services to dwellings and other buildings	29	8 652	3 711	853	362
735	Miscellaneous equipment rental and leasing	25	21 564	3 766	852	158
736	Personnel supply services	19	(D)	(D)	(D)	FF
737	Computer programming, data processing, and other computer related services	20	(D)	(D)	(D)	BB
7371, 2, 3	Computer programming, prepackaged software, and integrated systems	12	(D)	(D)	(D)	BB
7374, 5, 6	Data processing services	4	860	315	76	19
7377, 8, 9	Computer rental and leasing, maintenance, and related services, n.e.c.	4	660	129	36	9
738	Miscellaneous business services	28	(D)	(D)	(D)	EE
75	Automotive repair, services, and parking	106	36 333	7 956	1 814	534
751	Automotive rental and leasing, without drivers	10	(D)	(D)	(D)	BB
752	Automobile parking	21	(D)	(D)	(D)	BB
753	Automotive repair shops	64	(D)	(D)	(D)	EE
7532	Top, body, and upholstery repair shops and paint shops	14	6 561	1 421	376	136
7538	General automotive repair shops	27	6 200	1 574	348	81
7533, 4, 6, 7, 9	Other automotive repair shops	23	(D)	(D)	(D)	CC
754	Automotive services, except repair	11	(D)	(D)	(D)	BB
76	Miscellaneous repair services	35	16 919	5 290	1 204	253
762	Electrical repair shops	11	4 280	1 800	418	107
7622	Radio and television repair shops	—	—	—	—	—
7623, 9	Other electrical and electronic repair shops	11	4 280	1 800	418	107
763	Watch, clock, and jewelry repair	1	(D)	(D)	(D)	AA
764	Reupholstery and furniture repair	—	—	—	—	—
769	Miscellaneous repair and related services	23	(D)	(D)	(D)	CC
78, 79, 84	Amusement and recreation services, including motion pictures and museums	52	13 344	3 094	779	365
781, 2	Motion picture production, distribution, and services	3	(D)	(D)	(D)	AA
783	Motion picture theaters	7	2 161	345	104	37
784	Video tape rental	16	(D)	(D)	(D)	BB
792	Theatrical producers (except motion picture), bands, orchestras, and entertainers	—	—	—	—	—
793	Bowling centers	1	(D)	(D)	(D)	BB
79 ex. 792, 3, 84	Commercial sports and other amusement and recreation services, including museums	25	6 296	1 610	382	216
80	Health services	376	211 992	99 899	21 617	3 345
801	Offices and clinics of doctors of medicine	203	119 319	62 709	12 881	1 048
802	Offices and clinics of dentists	75	19 555	5 698	1 317	291
803	Offices and clinics of doctors of osteopathy	6	(D)	(D)	(D)	BB
804	Offices and clinics of other health practitioners	45	14 058	5 367	981	194
805	Nursing and personal care facilities	15	23 892	11 073	2 878	1 096
806	Hospitals	—	—	—	—	—
807, 8, 9	Other health services	32	(D)	(D)	(D)	FF
81	Legal services	120	(D)	(D)	(D)	FF
823, 4, 9	Selected educational services	6	2 631	716	170	60
83	Social services	27	4 588	1 893	440	294
835	Child day care services	22	3 347	1 470	334	226
832, 3, 6, 9	Other social services	5	1 241	423	106	68
87 ex. 8733	Engineering, accounting, research, management, and related services (except noncommercial research organizations)	139	145 692	36 157	8 336	1 019
871	Engineering, architectural, and surveying services	57	119 378	24 489	5 730	559
872	Accounting, auditing, and bookkeeping services	49	13 827	6 375	1 622	238
873 ex. 8733	Research, development, and testing services (except noncommercial research organizations)	6	2 994	1 181	273	60
874	Management and public relations services	27	9 493	4 112	711	162
89	Services, n.e.c.	5	(D)	(D)	(D)	AA

Table 5. Summary Statistics for Firms Subject to Federal Income Tax for Places With 350 Establishments or More: 1992 — Con.

[Includes only establishments with payroll. For meaning of abbreviations and symbols, see introductory text. For explanation of terms and comparability of 1987 and 1992 censuses, see appendix A. For information on geographic areas followed by ▲, see appendix F]

SIC code	Geographic area and kind of business or operation	Establishments (number)	Receipts (\$1,000)	Annual payroll (\$1,000)	First-quarter payroll (\$1,000)	Paid employees for pay period including March 12 (number)
VICTORIA						
	Total	574	301 158	98 409	22 333	4 869
70 ex. 704	Hotels, rooming houses, camps, and other lodging places (except membership lodging)	12	(D)	(D)	(D)	CC
7011	Hotels and motels	12	(D)	(D)	(D)	CC
7011 pt.	Hotels	4	(D)	(D)	(D)	BB
7011 pt.	Motels, motor hotels, and tourist courts	8	6 872	1 487	340	196
702, 3	Other lodging places	—	—	—	—	—
72	Personal services	64	(D)	(D)	(D)	EE
721	Laundry, cleaning, and garment services	19	8 332	2 277	560	185
7211	Power laundries, family and commercial*	4	(D)	(D)	(D)	BB
7213	Linen supply*	—	—	—	—	—
7215	Coin-operated laundries and drycleaning	4	463	89	29	16
7216	Drycleaning plants, except rug cleaning*	7	1 719	674	151	60
7217	Carpet and upholstery cleaning	2	(D)	(D)	(D)	AA
7218	Industrial laundriers*	2	(D)	(D)	(D)	BB
7212, 9	Other laundry, cleaning, and garment services*	—	—	—	—	—
722	Photographic studios, portrait	8	(D)	(D)	(D)	BB
723, 4	Beauty and barber shops	30	(D)	(D)	(D)	CC
723	Beauty shops	26	(D)	(D)	(D)	CC
724	Barber shops	4	(D)	(D)	(D)	AA
725	Shoe repair shops and shoeshine parlors	1	(D)	(D)	(D)	AA
726	Funeral service and crematories	4	2 616	507	118	38
729	Miscellaneous personal services	2	(D)	(D)	(D)	AA
73	Business services	90	38 725	13 616	3 061	865
731	Advertising	6	1 865	510	133	31
732	Consumer credit reporting agencies, mercantile reporting agencies, and adjustment and collection agencies	5	1 180	295	72	21
733	Mailing, reproduction, commercial art and photography, and stenographic services	7	1 341	231	54	23
734	Services to dwellings and other buildings	20	3 793	1 549	338	107
735	Miscellaneous equipment rental and leasing	16	(D)	(D)	(D)	CC
736	Personnel supply services	11	(D)	(D)	(D)	EE
737	Computer programming, data processing, and other computer related services	6	(D)	(D)	(D)	CC
7371, 2, 3	Computer programming, prepackaged software, and integrated systems	3	(D)	(D)	(D)	AA
7374, 5, 6	Data processing services	2	(D)	(D)	(D)	CC
7377, 8, 9	Computer rental and leasing, maintenance, and related services, n.e.c.	1	(D)	(D)	(D)	AA
738	Miscellaneous business services	19	(D)	(D)	(D)	CC
75	Automotive repair, services, and parking	45	12 797	3 017	746	221
751	Automotive rental and leasing, without drivers	4	953	156	36	11
752	Automobile parking	—	—	—	—	—
753	Automotive repair shops	35	10 336	2 385	572	143
7532	Top, body, and upholstery repair shops and paint shops	8	2 268	680	156	35
7538	General automotive repair shops	17	(D)	(D)	(D)	BB
7533, 4, 6, 7, 9	Other automotive repair shops	10	(D)	(D)	(D)	BB
754	Automotive services, except repair	6	1 508	476	138	67
76	Miscellaneous repair services	32	10 601	2 873	656	163
762	Electrical repair shops	14	6 100	1 720	387	101
7622	Radio and television repair shops	5	1 652	505	109	33
7623, 9	Other electrical and electronic repair shops	9	4 448	1 215	278	68
763	Watch, clock, and jewelry repair	—	—	—	—	—
764	Reupholstery and furniture repair	2	(D)	(D)	(D)	AA
769	Miscellaneous repair and related services	16	(D)	(D)	(D)	BB
78, 79, 84	Amusement and recreation services, including motion pictures and museums	36	(D)	(D)	(D)	EE
781, 2	Motion picture production, distribution, and services	2	(D)	(D)	(D)	AA
783	Motion picture theaters	4	(D)	(D)	(D)	BB
784	Video tape rental	5	(D)	(D)	(D)	BB
792	Theatrical producers (except motion picture), bands, orchestras, and entertainers	—	—	—	—	—
793	Bowling centers	3	(D)	(D)	(D)	BB
79 ex. 792, 3; 84	Commercial sports and other amusement and recreation services, including museums	22	(D)	(D)	(D)	CC
80	Health services	190	162 228	58 124	12 798	2 129
801	Offices and clinics of doctors of medicine	112	58 964	27 491	5 471	561
802	Offices and clinics of dentists	29	8 980	3 432	711	135
803	Offices and clinics of doctors of osteopathy	3	(D)	(D)	(D)	AA
804	Offices and clinics of other health practitioners	27	6 595	2 003	489	108
805	Nursing and personal care facilities	3	(D)	(D)	(D)	CC
806	Hospitals	2	(D)	(D)	(D)	FF
807, 8, 9	Other health services	14	14 571	3 463	973	183
81	Legal services	38	20 612	4 081	1 029	201
823, 4, 9	Selected educational services	1	(D)	(D)	(D)	BB

TX-116 TEXAS

SERVICE INDUSTRIES—GEOGRAPHIC AREA SERIES

Table 5. Summary Statistics for Firms Subject to Federal Income Tax for Places With 350 Establishments or More: 1992 — Con.

[Includes only establishments with payroll. For meaning of abbreviations and symbols, see introductory text. For explanation of terms and comparability of 1987 and 1992 censuses, see appendix A. For information on geographic areas followed by ▲, see appendix F]

SIC code	Geographic area and kind of business or operation	Establishments (number)	Receipts (\$1,000)	Annual payroll (\$1,000)	First-quarter payroll (\$1,000)	Paid employees for pay period including March 12 (number)
VICTORIA — Con.						
83	Social services	8	(D)	(D)	(D)	BB
835	Child day care services	7	(D)	(D)	(D)	BB
832, 3, 6, 9	Other social services	1	(D)	(D)	(D)	AA
87 ex. 8733	Engineering, accounting, research, management, and related services (except noncommercial research organizations)	57	(D)	(D)	(D)	EE
871	Engineering, architectural, and surveying services	15	4 900	2 017	501	85
872	Accounting, auditing, and bookkeeping services	25	8 380	2 514	643	115
873 ex. 8733	Research, development, and testing services (except noncommercial research organizations)	3	(D)	(D)	(D)	AA
874	Management and public relations services	14	(D)	(D)	(D)	BB
89	Services, n.e.c.	1	(D)	(D)	(D)	AA
WACO						
	Total	993	503 602	198 447	41 910	11 330
70 ex. 704	Hotels, rooming houses, camps, and other lodging places (except membership lodging)	29	20 163	4 537	1 012	494
7011	Hotels and motels	28	(D)	(D)	(D)	EE
7011 pt.	Hotels	10	(D)	(D)	(D)	EE
7011 pt.	Motels, motor hotels, and tourist courts	18	(D)	(D)	(D)	CC
702, 3	Other lodging places	1	(D)	(D)	(D)	AA
72	Personal services	125	33 963	13 085	3 218	1 019
721	Laundry, cleaning, and garment services	39	15 727	5 916	1 450	408
7211	Power laundries, family and commercial*	7	911	321	75	52
7213	Linen supply*	1	(D)	(D)	(D)	BB
7215	Coin-operated laundries and drycleaning	5	664	157	37	22
7216	Drycleaning plants, except rug cleaning*	14	(D)	(D)	(D)	CC
7217	Carpet and upholstery cleaning	4	(D)	(D)	(D)	BB
7218	Industrial laundries*	2	(D)	(D)	(D)	CC
7212, 9	Other laundry, cleaning, and garment services*	6	119	59	12	12
722	Photographic studios, portrait	11	(D)	(D)	(D)	CC
723, 4	Beauty and barber shops	53	7 662	3 607	875	311
723	Beauty shops	49	(D)	(D)	(D)	EE
724	Barber shops	4	(D)	(D)	(D)	BB
725	Shoe repair shops and shoeshine parlors	2	(D)	(D)	(D)	AA
726	Funeral service and crematories	6	5 242	2 035	475	72
729	Miscellaneous personal services	14	(D)	(D)	(D)	CC
73	Business services	153	105 841	35 527	7 998	3 290
731	Advertising	9	4 656	1 455	342	75
732	Consumer credit reporting agencies, mercantile reporting agencies, and adjustment and collection agencies	8	975	275	83	19
733	Mailing, reproduction, commercial art and photography, and stenographic services	8	(D)	(D)	(D)	BB
734	Services to dwellings and other buildings	35	10 162	4 689	1 260	561
735	Miscellaneous equipment rental and leasing	19	8 514	2 530	596	135
736	Personnel supply services	24	(D)	(D)	(D)	GG
737	Computer programming, data processing, and other computer related services	16	(D)	(D)	(D)	FF
7371, 2, 3	Computer programming, prepackaged software, and integrated systems	5	(D)	(D)	(D)	BB
7374, 5, 6	Data processing services	7	(D)	(D)	(D)	FF
7377, 8, 9	Computer rental and leasing, maintenance, and related services, n.e.c.	4	(D)	(D)	(D)	AA
738	Miscellaneous business services	34	(D)	(D)	(D)	EE
75	Automotive repair, services, and parking	92	35 710	9 724	2 320	573
751	Automotive rental and leasing, without drivers	11	(D)	(D)	(D)	BB
752	Automobile parking	—	—	—	—	—
753	Automotive repair shops	71	25 754	7 703	1 799	391
7532	Top, body, and upholstery repair shops and paint shops	13	4 124	1 598	314	73
7538	General automotive repair shops	36	14 769	4 489	1 124	217
7533, 4, 6, 7, 9	Other automotive repair shops	22	6 861	1 616	361	101
754	Automotive services, except repair	10	(D)	(D)	(D)	CC
76	Miscellaneous repair services	47	16 338	5 571	1 279	262
762	Electrical repair shops	15	4 854	1 827	445	101
7622	Radio and television repair shops	4	343	95	24	8
7623, 9	Other electrical and electronic repair shops	11	4 511	1 732	421	93
763	Watch, clock, and jewelry repair	1	(D)	(D)	(D)	AA
764	Reupholstery and furniture repair	4	(D)	(D)	(D)	AA
769	Miscellaneous repair and related services	27	(D)	(D)	(D)	CC

Table 5. Summary Statistics for Firms Subject to Federal Income Tax for Places With 350 Establishments or More: 1992 — Con.

[Includes only establishments with payroll. For meaning of abbreviations and symbols, see introductory text. For explanation of terms and comparability of 1987 and 1992 censuses, see appendix A. For information on geographic areas followed by ▲, see appendix F]

SIC code	Geographic area and kind of business or operation	Establishments (number)	Receipts (\$1,000)	Annual payroll (\$1,000)	First-quarter payroll (\$1,000)	Paid employees for pay period including March 12 (number)
	WACO—Con.					
78, 79, 84	Amusement and recreation services, including motion pictures and museums	51	21 411	5 292	1 085	515
781, 2	Motion picture production, distribution, and services	3	(D)	(D)	(D)	AA
783	Motion picture theaters	2	(D)	(D)	(D)	AA
784	Video tape rental	8	3 365	504	137	79
792	Theatrical producers (except motion picture), bands, orchestras, and entertainers	—	—	—	—	—
793	Bowling centers	2	(D)	(D)	(D)	BB
79 ex. 792, 3; 84	Commercial sports and other amusement and recreation services, including museums	36	13 994	3 129	785	371
80	Health services	258	161 879	73 449	14 095	2 661
801	Offices and clinics of doctors of medicine	130	88 889	44 510	7 405	715
802	Offices and clinics of dentists	48	15 431	4 769	1 058	227
803	Offices and clinics of doctors of osteopathy	1	(D)	(D)	(D)	AA
804	Offices and clinics of other health practitioners	41	(D)	(D)	(D)	CC
805	Nursing and personal care facilities	11	24 070	10 376	2 649	928
806	Hospitals	1	(D)	(D)	(D)	CC
807, 8, 9	Other health services	26	(D)	(D)	(D)	EE
81	Legal services	95	38 532	16 377	2 987	427
823, 4, 9	Selected educational services	7	2 909	1 120	128	36
83	Social services	29	9 932	2 145	449	309
835	Child day care services	23	(D)	(D)	(D)	EE
832, 3, 6, 9	Other social services	6	(D)	(D)	(D)	BB
87 ex. 8733	Engineering, accounting, research, management, and related services (except noncommercial research organizations)	107	56 924	31 620	7 339	1 744
871	Engineering, architectural, and surveying services	22	(D)	(D)	(D)	BB
872	Accounting, auditing, and bookkeeping services	52	21 649	9 129	1 862	480
873 ex. 8733	Research, development, and testing services (except noncommercial research organizations)	3	(D)	(D)	(D)	AA
874	Management and public relations services	30	28 427	19 923	4 956	1 163
89	Services, n.e.c.	—	—	—	—	—
	WICHITA FALLS ▲					
	Total	742	377 228	137 019	29 015	7 482
70 ex. 704	Hotels, rooming houses, camps, and other lodging places (except membership lodging)	12	(D)	(D)	(D)	EE
7011	Hotels and motels	12	(D)	(D)	(D)	EE
7011 pt.	Hotels	5	(D)	(D)	(D)	CC
7011 pt.	Motels, motor hotels, and tourist courts	7	(D)	(D)	(D)	BB
702, 3	Other lodging places	—	—	—	—	—
72	Personal services	77	26 863	9 848	2 291	827
721	Laundry, cleaning, and garment services	30	17 761	6 839	1 591	572
7211	Power laundries, family and commercial*	—	—	—	—	—
7213	Linen supply*	3	(D)	(D)	(D)	EE
7215	Coin-operated laundries and drycleaning	6	(D)	(D)	(D)	BB
7216	Drycleaning plants, except rug cleaning*	11	3 459	1 218	292	190
7217	Carpet and upholstery cleaning	5	(D)	(D)	(D)	AA
7218	Industrial laundriers*	1	(D)	(D)	(D)	AA
7212, 9	Other laundry, cleaning, and garment services*	4	(D)	(D)	(D)	AA
722	Photographic studios, portrait	6	(D)	(D)	(D)	BB
723, 4	Beauty and barber shops	27	(D)	(D)	(D)	CC
723	Beauty shops	23	(D)	(D)	(D)	BB
724	Barber shops	4	(D)	(D)	(D)	BB
725	Shoe repair shops and shoeshine parlors	—	—	—	—	—
726	Funeral service and crematories	4	3 164	992	234	43
729	Miscellaneous personal services	10	(D)	(D)	(D)	BB
73	Business services	116	59 757	23 380	5 047	1 904
731	Advertising	8	3 734	1 113	274	53
732	Consumer credit reporting agencies, mercantile reporting agencies, and adjustment and collection agencies	4	1 528	543	124	30
733	Mailing, reproduction, commercial art and photography, and stenographic services	5	(D)	(D)	(D)	AA
734	Services to dwellings and other buildings	28	7 728	2 806	684	299
735	Miscellaneous equipment rental and leasing	27	(D)	(D)	(D)	CC
736	Personnel supply services	18	(D)	(D)	(D)	GG
737	Computer programming, data processing, and other computer related services	9	4 378	1 336	343	45
7371, 2, 3	Computer programming, prepackaged software, and integrated systems	5	(D)	(D)	(D)	AA
7374, 5, 6	Data processing services	3	(D)	(D)	(D)	AA
7377, 8, 9	Computer rental and leasing, maintenance, and related services, n.e.c.	1	(D)	(D)	(D)	AA
738	Miscellaneous business services	17	(D)	(D)	(D)	EE

Table 5. Summary Statistics for Firms Subject to Federal Income Tax for Places With 350 Establishments or More: 1992 — Con.

[Includes only establishments with payroll. For meaning of abbreviations and symbols, see introductory text. For explanation of terms and comparability of 1987 and 1992 censuses, see appendix A. For information on geographic areas followed by ▲, see appendix F]

SIC code	Geographic area and kind of business or operation	Establishments (number)	Receipts (\$1,000)	Annual payroll (\$1,000)	First-quarter payroll (\$1,000)	Paid employees for pay period including March 12 (number)
	WICHITA FALLS ▲—Con.					
75	Automotive repair, services, and parking -----	64	14 320	2 964	695	205
751	Automotive rental and leasing, without drivers -----	5	(D)	(D)	(D)	AA
752	Automobile parking -----	—	—	—	—	—
753	Automotive repair shops -----	49	9 428	2 058	481	119
7532	Top, body, and upholstery repair shops and paint shops -----	9	2 037	481	120	29
7538	General automotive repair shops -----	24	4 119	747	168	45
7533, 4, 6, 7, 9	Other automotive repair shops -----	16	3 272	830	193	45
754	Automotive services, except repair -----	10	(D)	(D)	(D)	BB
76	Miscellaneous repair services -----	45	18 069	6 140	1 175	275
762	Electrical repair shops -----	17	(D)	(D)	(D)	CC
7622	Radio and television repair shops -----	4	905	312	64	13
7623, 9	Other electrical and electronic repair shops -----	13	(D)	(D)	(D)	CC
763	Watch, clock, and jewelry repair -----	1	(D)	(D)	(D)	AA
764	Reupholstery and furniture repair -----	2	(D)	(D)	(D)	AA
769	Miscellaneous repair and related services -----	25	(D)	(D)	(D)	CC
78, 79, 84	Amusement and recreation services, including motion pictures and museums -----	38	15 925	2 691	680	317
781, 2	Motion picture production, distribution, and services -----	1	(D)	(D)	(D)	AA
783	Motion picture theaters -----	3	(D)	(D)	(D)	BB
784	Video tape rental -----	5	1 382	300	50	35
792	Theatrical producers (except motion picture), bands, orchestras, and entertainers -----	—	—	—	—	—
793	Bowling centers -----	2	(D)	(D)	(D)	BB
79 ex. 792, 3; 84	Commercial sports and other amusement and recreation services, including museums -----	27	12 408	1 857	456	188
80	Health services -----	203	168 472	62 806	12 977	2 552
801	Offices and clinics of doctors of medicine -----	92	96 539	35 768	7 127	890
802	Offices and clinics of dentists -----	46	13 731	4 787	916	216
803	Offices and clinics of doctors of osteopathy -----	—	—	—	—	—
804	Offices and clinics of other health practitioners -----	27	(D)	(D)	(D)	CC
805	Nursing and personal care facilities -----	12	17 290	7 483	1 873	691
806	Hospitals -----	2	(D)	(D)	(D)	BB
807, 8, 9	Other health services -----	24	(D)	(D)	(D)	FF
81	Legal services -----	70	25 154	8 749	1 862	260
823, 4, 9	Selected educational services -----	8	(D)	(D)	(D)	BB
83	Social services -----	22	3 374	1 462	357	191
835	Child day care services -----	17	2 522	1 075	254	170
832, 3, 6, 9	Other social services -----	5	852	387	103	21
87 ex. 8733	Engineering, accounting, research, management, and related services (except noncommercial research organizations) -----	85	32 586	15 857	3 298	615
871	Engineering, architectural, and surveying services -----	18	(D)	(D)	(D)	CC
872	Accounting, auditing, and bookkeeping services -----	45	14 573	6 182	1 345	227
873 ex. 8733	Research, development, and testing services (except noncommercial research organizations) -----	5	(D)	(D)	(D)	AA
874	Management and public relations services -----	17	5 689	2 849	688	215
89	Services, n.e.c. -----	2	(D)	(D)	(D)	AA

Table 6. Summary Statistics for Firms Subject to Federal Income Tax for Counties With 350 Establishments or More: 1992

[Includes only establishments with payroll. For meaning of abbreviations and symbols, see introductory text. For explanation of terms and comparability of 1987 and 1992 censuses, see appendix A. For information on geographic areas followed by ▲, see appendix F]

SIC code	Geographic area and kind of business or operation	Establishments (number)	Receipts (\$1,000)	Annual payroll (\$1,000)	First-quarter payroll (\$1,000)	Paid employees for pay period including March 12 (number)
ANGELINA COUNTY						
	Total	455	210 896	78 960	17 413	4 089
70 ex. 704	Hotels, rooming houses, camps, and other lodging places (except membership lodging)	12	7 050	1 560	361	216
7011	Hotels and motels	12	7 050	1 560	361	216
7011 pt.	Hotels	5	4 275	1 074	270	171
7011 pt.	Motels, motor hotels, and tourist courts	7	2 775	486	91	45
702, 3	Other lodging places	—	—	—	—	—
72	Personal services	54	17 418	5 913	1 475	426
721	Laundry, cleaning, and garment services	12	2 624	881	194	120
7211	Power laundries, family and commercial*	—	—	—	—	—
7213	Linen supply*	—	—	—	—	—
7215	Coin-operated laundries and drycleaning	3	(D)	(D)	(D)	AA
7216	Drycleaning plants, except rug cleaning*	8	1 845	641	131	81
7217	Carpet and upholstery cleaning	—	—	—	—	—
7218	Industrial laundriers*	—	—	—	—	—
7212, 9	Other laundry, cleaning, and garment services*	1	(D)	(D)	(D)	BB
722	Photographic studios, portrait	2	(D)	(D)	(D)	AA
723, 4	Beauty and barber shops	23	2 304	970	229	84
723	Beauty shops	21	(D)	(D)	(D)	BB
724	Barber shops	2	(D)	(D)	(D)	AA
725	Shoe repair shops and shoeshine parlors	1	(D)	(D)	(D)	AA
726	Funeral service and crematories	13	11 903	3 969	1 031	210
729	Miscellaneous personal services	3	(D)	(D)	(D)	AA
73	Business services	53	12 769	4 149	955	370
731	Advertising	5	1 420	314	77	23
732	Consumer credit reporting agencies, mercantile reporting agencies, and adjustment and collection agencies	2	(D)	(D)	(D)	AA
733	Mailing, reproduction, commercial art and photography, and stenographic services	3	301	62	8	4
734	Services to dwellings and other buildings	10	2 490	693	144	60
735	Miscellaneous equipment rental and leasing	8	2 776	455	111	31
736	Personnel supply services	8	2 285	1 363	343	122
737	Computer programming, data processing, and other computer related services	6	1 412	437	82	14
7371, 2, 3	Computer programming, prepackaged software, and integrated systems	2	(D)	(D)	(D)	AA
7374, 5, 6	Data processing services	1	(D)	(D)	(D)	AA
7377, 8, 9	Computer rental and leasing, maintenance, and related services, n.e.c.	3	(D)	(D)	(D)	AA
738	Miscellaneous business services	11	(D)	(D)	(D)	CC
75	Automotive repair, services, and parking	49	11 543	3 216	762	190
751	Automotive rental and leasing, without drivers	2	(D)	(D)	(D)	AA
752	Automobile parking	—	—	—	—	—
753	Automotive repair shops	41	10 065	2 796	655	152
7532	Top, body, and upholstery repair shops and paint shops	7	3 967	1 427	331	65
7538	General automotive repair shops	23	4 162	923	218	60
7533, 4, 6, 7, 9	Other automotive repair shops	11	1 936	446	106	27
754	Automotive services, except repair	6	(D)	(D)	(D)	BB
76	Miscellaneous repair services	20	7 321	2 369	554	131
762	Electrical repair shops	2	(D)	(D)	(D)	BB
7622	Radio and television repair shops	1	(D)	(D)	(D)	AA
7623, 9	Other electrical and electronic repair shops	1	(D)	(D)	(D)	BB
763	Watch, clock, and jewelry repair	1	(D)	(D)	(D)	AA
764	Reupholstery and furniture repair	3	132	26	6	4
769	Miscellaneous repair and related services	14	(D)	(D)	(D)	BB
78, 79, 84	Amusement and recreation services, including motion pictures and museums	25	8 193	2 311	511	217
781, 2	Motion picture production, distribution, and services	1	(D)	(D)	(D)	AA
783	Motion picture theaters	2	(D)	(D)	(D)	BB
784	Video tape rental	6	(D)	(D)	(D)	BB
792	Theatrical producers (except motion picture), bands, orchestras, and entertainers	—	—	—	—	—
793	Bowling centers	1	(D)	(D)	(D)	AA
79 ex. 792, 3, 84	Commercial sports and other amusement and recreation services, including museums	15	4 337	1 411	335	135
80	Health services	126	109 089	45 901	9 789	1 958
801	Offices and clinics of doctors of medicine	61	36 790	20 082	4 021	328
802	Offices and clinics of dentists	22	6 514	2 784	536	105
803	Offices and clinics of doctors of osteopathy	7	(D)	(D)	(D)	BB
804	Offices and clinics of other health practitioners	14	4 507	1 215	300	85
805	Nursing and personal care facilities	9	17 547	8 312	1 924	862
806	Hospitals	1	(D)	(D)	(D)	EE
807, 8, 9	Other health services	12	(D)	(D)	(D)	CC
81	Legal services	42	16 734	4 254	976	179
823, 4, 9	Selected educational services	2	(D)	(D)	(D)	AA

Table 6. Summary Statistics for Firms Subject to Federal Income Tax for Counties With 350 Establishments or More: 1992 — Con.

[Includes only establishments with payroll. For meaning of abbreviations and symbols, see introductory text. For explanation of terms and comparability of 1987 and 1992 censuses, see appendix A. For information on geographic areas followed by ▲, see appendix F]

SIC code	Geographic area and kind of business or operation	Establishments (number)	Receipts (\$1,000)	Annual payroll (\$1,000)	First-quarter payroll (\$1,000)	Paid employees for pay period including March 12 (number)
ANGELINA COUNTY — Con.						
83	Social services	17	(D)	(D)	(D)	CC
835	Child day care services	14	1 463	657	165	93
832, 3, 6, 9	Other social services	3	(D)	(D)	(D)	AA
87 ex. 8733	Engineering, accounting, research, management, and related services (except noncommercial research organizations)	53	18 781	8 449	1 835	295
871	Engineering, architectural, and surveying services	19	7 229	3 321	710	110
872	Accounting, auditing, and bookkeeping services	20	7 936	3 688	781	129
873 ex. 8733	Research, development, and testing services (except noncommercial research organizations)	3	(D)	(D)	(D)	AA
874	Management and public relations services	11	(D)	(D)	(D)	BB
89	Services, n.e.c.	2	(D)	(D)	(D)	AA
BELL COUNTY						
	Total	946	513 971	186 757	42 174	9 814
70 ex. 704	Hotels, rooming houses, camps, and other lodging places (except membership lodging)	33	(D)	(D)	(D)	EE
7011	Hotels and motels	32	16 681	3 817	792	457
7011 pt.	Hotels	7	(D)	(D)	(D)	BB
7011 pt.	Motels, motor hotels, and tourist courts	25	(D)	(D)	(D)	EE
702, 3	Other lodging places	1	(D)	(D)	(D)	AA
72	Personal services	176	31 859	10 508	2 508	1 025
721	Laundry, cleaning, and garment services	47	10 839	3 759	892	388
7211	Power laundries, family and commercial*	9	(D)	(D)	(D)	CC
7213	Linen supply*	—	—	—	—	—
7215	Coin-operated laundries and drycleaning	14	(D)	(D)	(D)	BB
7216	Drycleaning plants, except rug cleaning*	14	2 411	944	209	95
7217	Carpet and upholstery cleaning	5	(D)	(D)	(D)	AA
7218	Industrial laundriers*	3	2 041	808	234	97
7212, 9	Other laundry, cleaning, and garment services*	2	(D)	(D)	(D)	AA
722	Photographic studios, portrait	12	(D)	(D)	(D)	BB
723, 4	Beauty and barber shops	90	11 554	4 963	1 153	423
723	Beauty shops	80	(D)	(D)	(D)	EE
724	Barber shops	10	(D)	(D)	(D)	BB
725	Shoe repair shops and shoeshine parlors	1	(D)	(D)	(D)	AA
726	Funeral service and crematories	9	4 747	765	173	51
729	Miscellaneous personal services	17	(D)	(D)	(D)	CC
73	Business services	135	86 071	37 342	6 998	2 111
731	Advertising	7	(D)	(D)	(D)	BB
732	Consumer credit reporting agencies, mercantile reporting agencies, and adjustment and collection agencies	2	(D)	(D)	(D)	BB
733	Mailing, reproduction, commercial art and photography, and stenographic services	5	(D)	(D)	(D)	AA
734	Services to dwellings and other buildings	31	24 109	10 322	2 263	460
735	Miscellaneous equipment rental and leasing	19	7 321	1 777	429	98
736	Personnel supply services	21	22 490	16 210	2 266	1 073
737	Computer programming, data processing, and other computer related services	17	(D)	(D)	(D)	CC
7371, 2, 3	Computer programming, prepackaged software, and integrated systems	4	(D)	(D)	(D)	BB
7374, 5, 6	Data processing services	4	(D)	(D)	(D)	BB
7377, 8, 9	Computer rental and leasing, maintenance, and related services, n.e.c.	9	(D)	(D)	(D)	BB
738	Miscellaneous business services	33	(D)	(D)	(D)	CC
75	Automotive repair, services, and parking	117	29 009	6 680	1 608	440
751	Automotive rental and leasing, without drivers	9	4 649	631	163	46
752	Automobile parking	—	—	—	—	—
753	Automotive repair shops	85	(D)	(D)	(D)	EE
7532	Top, body, and upholstery repair shops and paint shops	23	7 862	2 282	565	121
7538	General automotive repair shops	40	6 497	1 287	302	90
7533, 4, 6, 7, 9	Other automotive repair shops	22	(D)	(D)	(D)	BB
754	Automotive services, except repair	23	(D)	(D)	(D)	BB
76	Miscellaneous repair services	42	(D)	(D)	(D)	CC
762	Electrical repair shops	18	(D)	(D)	(D)	CC
7622	Radio and television repair shops	4	2 127	447	111	42
7623, 9	Other electrical and electronic repair shops	14	(D)	(D)	(D)	BB
763	Watch, clock, and jewelry repair	2	(D)	(D)	(D)	AA
764	Reupholstery and furniture repair	4	(D)	(D)	(D)	AA
769	Miscellaneous repair and related services	18	(D)	(D)	(D)	BB

Table 6. Summary Statistics for Firms Subject to Federal Income Tax for Counties With 350 Establishments or More: 1992 — Con.

[Includes only establishments with payroll. For meaning of abbreviations and symbols, see introductory text. For explanation of terms and comparability of 1987 and 1992 censuses, see appendix A. For information on geographic areas followed by ▲, see appendix F]

SIC code	Geographic area and kind of business or operation	Establishments (number)	Receipts (\$1,000)	Annual payroll (\$1,000)	First-quarter payroll (\$1,000)	Paid employees for pay period including March 12 (number)
BELL COUNTY — Con.						
78, 79, 84	Amusement and recreation services, including motion pictures and museums	59	24 297	5 215	1 110	559
781, 2	Motion picture production, distribution, and services	—	—	—	—	—
783	Motion picture theaters	2	(D)	(D)	(D)	BB
784	Video tape rental	21	(D)	(D)	(D)	CC
792	Theatrical producers (except motion picture), bands, orchestras, and entertainers	1	(D)	(D)	(D)	AA
793	Bowling centers	4	2 558	1 030	260	90
79 ex. 792, 3; 84	Commercial sports and other amusement and recreation services, including museums	31	13 084	2 804	568	287
80	Health services	198	249 711	90 803	22 138	3 688
801	Offices and clinics of doctors of medicine	64	(D)	(D)	(D)	FF
802	Offices and clinics of dentists	51	13 660	4 105	852	222
803	Offices and clinics of doctors of osteopathy	5	1 276	483	120	16
804	Offices and clinics of other health practitioners	43	8 857	2 574	604	139
805	Nursing and personal care facilities	19	(D)	(D)	(D)	GG
806	Hospitals	1	(D)	(D)	(D)	BB
807, 8, 9	Other health services	15	(D)	(D)	(D)	GG
81	Legal services	64	17 545	5 792	1 362	219
823, 4, 9	Selected educational services	3	(D)	(D)	(D)	AA
83	Social services	43	11 838	4 306	1 095	441
835	Child day care services	31	(D)	(D)	(D)	EE
832, 3, 6, 9	Other social services	12	(D)	(D)	(D)	CC
87 ex. 8733	Engineering, accounting, research, management, and related services (except noncommercial research organizations)	76	35 893	18 990	3 839	659
871	Engineering, architectural, and surveying services	20	(D)	(D)	(D)	EE
872	Accounting, auditing, and bookkeeping services	34	6 197	2 915	784	149
873 ex. 8733	Research, development, and testing services (except noncommercial research organizations)	1	(D)	(D)	(D)	AA
874	Management and public relations services	21	13 207	7 715	946	206
89	Services, n.e.c.	—	—	—	—	—
BEXAR COUNTY						
	Total	8 994	5 613 348	2 163 016	483 705	110 977
70 ex. 704	Hotels, rooming houses, camps, and other lodging places (except membership lodging)	147	363 715	84 648	19 442	7 844
7011	Hotels and motels	135	359 246	83 584	19 197	7 726
7011 pt.	Hotels	65	295 509	72 163	16 708	6 477
7011 pt.	Hotels, 25 guestrooms or more	57	294 680	72 037	16 678	6 458
7011 pt.	Hotels, less than 25 guestrooms	8	829	126	30	19
7011 pt.	Motels, motor hotels, and tourist courts	70	63 737	11 421	2 489	1 249
7011 pt.	Motels, tourist courts	52	(D)	(D)	(D)	FF
7011 pt.	Motor hotels	18	(D)	(D)	(D)	FF
702, 3	Other lodging places	12	4 469	1 064	245	118
702	Rooming and boarding houses	7	1 835	473	110	61
703	Camps and recreational vehicle parks	5	2 634	591	135	57
72	Personal services	1 041	227 949	84 650	20 828	7 714
721	Laundry, cleaning, and garment services	325	94 975	33 664	8 358	3 165
7211	Power laundries, family and commercial*	5	(D)	(D)	(D)	EE
7213	Linen supply*	8	10 415	4 861	1 469	356
7215	Coin-operated laundries and drycleaning	93	10 444	1 857	585	329
7216	Drycleaning plants, except rug cleaning*	130	38 738	14 584	3 396	1 300
7217	Carpet and upholstery cleaning	35	(D)	(D)	(D)	EE
7218	Industrial laundries*	4	13 121	4 215	1 009	256
7212, 9	Other laundry, cleaning, and garment services*	50	(D)	(D)	(D)	CC
7212	Garment pressing, and agents for laundries and drycleaners	22	(D)	(D)	(D)	BB
7219	Laundry and garment services, n.e.c.*	28	(D)	(D)	(D)	CC
722	Photographic studios, portrait	61	11 769	3 282	765	307
723, 4	Beauty and barber shops	513	67 245	32 440	7 764	2 645
723	Beauty shops	479	62 716	29 983	7 195	2 431
724	Barber shops	34	4 529	2 457	569	214
725	Shoe repair shops and shoeshine parlors	23	(D)	(D)	(D)	BB
726	Funeral service and crematories	28	29 770	8 217	1 894	464
729	Miscellaneous personal services	91	(D)	(D)	(D)	GG
7291	Tax return preparation services	21	(D)	(D)	(D)	FF
7299	Miscellaneous personal services, n.e.c.	70	(D)	(D)	(D)	EE

Table 6. Summary Statistics for Firms Subject to Federal Income Tax for Counties With 350 Establishments or More: 1992 — Con.

[Includes only establishments with payroll. For meaning of abbreviations and symbols, see introductory text. For explanation of terms and comparability of 1987 and 1992 censuses, see appendix A. For information on geographic areas followed by ▲, see appendix F]

SIC code	Geographic area and kind of business or operation	Establishments (number)	Receipts (\$1,000)	Annual payroll (\$1,000)	First-quarter payroll (\$1,000)	Paid employees for pay period including March 12 (number)
BEXAR COUNTY — Con.						
73	Business services -----	1 403	1 168 396	459 488	107 461	31 993
731	Advertising -----	82	(D)	(D)	(D)	FF
7311	Advertising agencies -----	65	(D)	(D)	(D)	EE
7312	Outdoor advertising services -----	9	(D)	(D)	(D)	BB
7313	Radio, television, publishers' advertising representatives -----	4	(D)	(D)	(D)	AA
7319	Advertising, n.e.c. -----	4	(D)	(D)	(D)	CC
732	Consumer credit reporting agencies, mercantile reporting agencies, and adjustment and collection agencies -----	44	32 867	11 238	2 660	658
7322	Adjustment and collection services -----	34	20 458	7 658	1 847	486
7323	Credit reporting services -----	10	12 409	3 580	813	172
733	Mailing, reproduction, commercial art and photography, and stenographic services -----	142	50 370	12 968	3 244	722
7331	Direct mail advertising services -----	18	(D)	(D)	(D)	BB
7334	Photocopying and duplicating services -----	29	(D)	(D)	(D)	EE
7335, 6	Commercial photography, art, and graphics -----	47	(D)	(D)	(D)	CC
7335	Commercial photography -----	8	(D)	(D)	(D)	BB
7336	Commercial art and graphic design -----	39	(D)	(D)	(D)	CC
7338	Secretarial and court reporting services -----	48	(D)	(D)	(D)	CC
734	Services to dwellings and other buildings -----	259	91 064	40 825	9 647	4 170
7342	Disinfecting and pest control services -----	59	15 992	6 339	1 429	333
7349	Building cleaning and maintenance services, n.e.c. -----	200	75 072	34 486	8 218	3 837
735	Miscellaneous equipment rental and leasing -----	135	151 925	32 345	7 912	1 310
7352	Medical equipment rental and leasing -----	20	(D)	(D)	(D)	CC
7353	Heavy construction equipment rental and leasing -----	19	(D)	(D)	(D)	EE
7359	Equipment rental and leasing, n.e.c. -----	96	(D)	(D)	(D)	FF
736	Personnel supply services -----	144	197 573	142 534	33 303	12 509
7361	Employment agencies -----	54	24 306	13 761	3 192	1 093
7363	Help supply services -----	90	173 267	128 773	30 111	11 416
7363 pt.	Temporary help supply -----	64	(D)	(D)	(D)	II
7363 pt.	Help supply, except temporary -----	26	(D)	(D)	(D)	HH
737	Computer programming, data processing, and other computer related services -----	233	324 693	97 831	22 268	3 493
7371, 2, 3	Computer programming, prepackaged software, and integrated systems -----	113	(D)	(D)	(D)	FF
7371	Computer programming services -----	65	(D)	(D)	(D)	EE
7372	Prepackaged software -----	23	(D)	(D)	(D)	CC
7373	Computer integrated systems -----	25	(D)	(D)	(D)	EE
7374, 5, 6	Data processing services -----	40	(D)	(D)	(D)	GG
7374, 5	Computer processing, information retrieval -----	36	(D)	(D)	(D)	FF
7376	Computer facilities management services -----	4	(D)	(D)	(D)	CC
7377, 8, 9	Computer rental and leasing, maintenance, and related services, n.e.c. -----	80	161 621	42 765	9 954	1 490
7377	Computer rental and leasing -----	8	3 245	763	169	31
7378	Computer maintenance and repair -----	39	(D)	(D)	(D)	GG
7379	Computer related services, n.e.c. -----	33	(D)	(D)	(D)	EE
738	Miscellaneous business services -----	364	(D)	(D)	(D)	II
7381, 2	Detective agencies and protective services -----	88	85 956	43 392	10 679	4 014
7381	Detective, guard, and armored car services -----	69	(D)	(D)	(D)	HH
7382	Security systems services -----	19	(D)	(D)	(D)	FF
7383	News syndicates -----	1	(D)	(D)	(D)	AA
7384	Photofinishing laboratories* -----	38	(D)	(D)	(D)	EE
7389	Business services, n.e.c. -----	237	(D)	(D)	(D)	HH
7389 pt.	Sign painting shops -----	8	(D)	(D)	(D)	BB
7389 pt.	Interior designing -----	18	5 547	1 123	342	73
7389 pt.	Telephone answering services -----	16	(D)	(D)	(D)	CC
7389 pt.	Other business services -----	195	(D)	(D)	(D)	HH
75	Automotive repair, services, and parking -----	929	368 048	88 010	20 297	5 292
751	Automotive rental and leasing, without drivers -----	59	123 693	19 121	4 473	955
7513	Truck rental and leasing, without drivers -----	26	(D)	(D)	(D)	EE
7514, 5	Passenger car rental and leasing -----	33	(D)	(D)	(D)	FF
7514	Passenger car rental -----	30	(D)	(D)	(D)	FF
7515	Passenger car leasing -----	3	2 032	488	134	13
7519	Utility trailer and recreational vehicle rental -----	-	-	-	-	-
752	Automobile parking -----	88	12 315	2 095	565	176
753	Automotive repair shops -----	651	196 833	55 731	12 756	3 088
7532	Top, body, and upholstery repair shops and paint shops -----	137	57 955	18 533	3 933	879
7532 pt.	Top and body repair shops -----	118	(D)	(D)	(D)	FF
7532 pt.	Paint shops -----	19	(D)	(D)	(D)	BB
7538	General automotive repair shops -----	304	85 682	23 567	5 469	1 329
7538 pt.	General automotive repair shops, except diesel -----	266	73 167	19 750	4 609	1 127
7538 pt.	Diesel repair shops -----	38	12 515	3 817	860	202
7533, 4, 6, 7, 9	Other automotive repair shops -----	210	53 196	13 631	3 354	880
7533	Automotive exhaust system repair shops -----	23	(D)	(D)	(D)	BB
7534	Tire retreading and repair shops -----	20	(D)	(D)	(D)	CC
7536	Automotive glass replacement shops -----	23	(D)	(D)	(D)	CC
7537	Automotive transmission repair shops -----	56	10 525	3 026	911	221
7539	Automotive repair shops, n.e.c. -----	88	18 705	5 099	1 180	353
7539 pt.	Radiator repair -----	20	(D)	(D)	(D)	BB
7539 pt.	Brake, front end, and wheel alignment -----	31	7 723	2 156	485	159
7539 pt.	Automotive electrical and fuel system services -----	31	(D)	(D)	(D)	CC
7539 pt.	Other automotive repair shops, n.e.c. -----	6	(D)	(D)	(D)	AA
754	Automotive services, except repair -----	131	35 207	11 063	2 503	1 073
7542	Carwashes -----	58	16 584	5 929	1 320	713
7549	Automotive services, except repair and carwashes -----	73	18 623	5 134	1 183	360

Table 6. Summary Statistics for Firms Subject to Federal Income Tax for Counties With 350 Establishments or More: 1992 — Con.

[Includes only establishments with payroll. For meaning of abbreviations and symbols, see introductory text. For explanation of terms and comparability of 1987 and 1992 censuses, see appendix A. For information on geographic areas followed by ▲, see appendix F]

SIC code	Geographic area and kind of business or operation	Establishments (number)	Receipts (\$1,000)	Annual payroll (\$1,000)	First-quarter payroll (\$1,000)	Paid employees for pay period including March 12 (number)
BEXAR COUNTY — Con.						
76	Miscellaneous repair services	341	153 474	43 391	10 352	2 254
762	Electrical repair shops	98	66 481	19 048	4 519	875
7622	Radio and television repair shops	29	(D)	(D)	(D)	CC
7623, 9	Other electrical and electronic repair shops	69	(D)	(D)	(D)	FF
7623	Refrigeration and air-conditioning service and repair shops	17	(D)	(D)	(D)	BB
7629	Electrical and electronic repair shops, n.e.c.	52	(D)	(D)	(D)	FF
763	Watch, clock, and jewelry repair	18	(D)	(D)	(D)	BB
764	Reupholstery and furniture repair	39	(D)	(D)	(D)	CC
769	Miscellaneous repair and related services	186	(D)	(D)	(D)	GG
7692	Welding repair	11	(D)	(D)	(D)	BB
7694	Armature rewinding shops	7	(D)	(D)	(D)	BB
7699	Repair shops and related services, n.e.c.	168	72 529	19 856	4 739	1 049
78, 79, 84	Amusement and recreation services, including motion pictures and museums	375	367 426	98 346	20 511	7 626
781, 2	Motion picture production, distribution, and services	32	(D)	(D)	(D)	CC
783	Motion picture theaters	16	(D)	(D)	(D)	EE
7832	Motion picture theaters, except drive-in	15	(D)	(D)	(D)	EE
7833	Drive-in motion picture theaters	1	(D)	(D)	(D)	AA
784	Video tape rental	54	29 053	4 650	1 125	551
792	Theatrical producers (except motion picture), bands, orchestras, and entertainers	41	(D)	(D)	(D)	EE
7922	Theatrical producers (except motion picture) and miscellaneous theatrical services	21	17 398	2 840	632	164
7929	Bands, orchestras, actors, and other entertainers and entertainment groups	20	(D)	(D)	(D)	CC
793	Bowling centers	14	(D)	(D)	(D)	EE
79 ex. 792, 3, 84	Commercial sports and other amusement and recreation services, including museums	218	213 396	71 110	15 361	5 787
794	Commercial sports	14	20 588	13 928	4 086	224
7941	Professional sports clubs, managers, promoters	7	(D)	(D)	(D)	CC
7948	Racing, including track operation	7	(D)	(D)	(D)	BB
79 ex. 792, 3, 4, 84	Other amusement and recreation services, including museums	204	192 808	57 182	11 275	5 563
791	Dance studios, schools, and halls	21	5 293	993	261	180
7991	Physical fitness facilities	40	20 872	5 624	1 475	693
7992	Public golf courses	2	(D)	(D)	(D)	BB
7993	Coin-operated amusement devices	37	13 443	2 832	747	330
7996	Amusement parks	8	(D)	(D)	(D)	HH
7997	Membership sports and recreation clubs	16	13 723	4 692	991	336
7999, 84	Amusement and recreation services, including museums, n.e.c.	80	(D)	(D)	(D)	FF
7999 pt.	Concession operators of amusement devices and rides	8	(D)	(D)	(D)	BB
7999 pt.	Carnivals, circuses, and fairs	2	(D)	(D)	(D)	AA
7999 pt., 84	Other recreation and amusements, including museums	70	(D)	(D)	(D)	FF
80	Health services	2 436	1 724 264	715 894	154 885	27 114
801	Offices and clinics of doctors of medicine	1 265	737 846	344 504	68 362	6 820
8011 pt.	Offices of doctors of medicine	1 247	(D)	(D)	(D)	II
8011 pt.	General medical clinics	18	(D)	(D)	(D)	EE
802	Offices and clinics of dentists	479	130 475	45 564	9 813	2 027
803	Offices and clinics of doctors of osteopathy	31	(D)	(D)	(D)	CC
804	Offices and clinics of other health practitioners	335	88 708	31 207	6 142	1 313
8041	Offices and clinics of chiropractors	79	20 985	5 735	1 049	230
8042	Offices and clinics of optometrists	84	20 605	5 909	1 312	305
8043	Offices and clinics of podiatrists	37	9 805	3 694	673	136
8049	Offices and clinics of health practitioners, n.e.c.	135	37 313	15 869	3 108	642
805	Nursing and personal care facilities	49	107 838	46 207	11 340	4 001
8051	Skilled nursing care facilities	37	96 150	40 220	9 965	3 453
8052	Intermediate care facilities	9	11 213	5 778	1 337	531
8059	Nursing and personal care facilities, n.e.c.	3	475	209	38	17
806	Hospitals	17	339 874	124 990	31 501	5 087
8062	General medical and surgical hospitals	6	240 944	90 522	22 182	3 557
8063, 9	Specialty hospitals	11	98 930	34 468	9 319	1 530
807, 8, 9	Other health services	260	(D)	(D)	(D)	II
807	Medical and dental laboratories	107	120 258	47 550	10 811	1 438
8071	Medical laboratories	69	(D)	(D)	(D)	GG
8072	Dental laboratories	38	(D)	(D)	(D)	EE
808	Home health care services	51	93 759	40 966	9 291	5 011
809	Miscellaneous health and allied services, n.e.c.	102	(D)	(D)	(D)	GG
8092	Kidney dialysis centers	14	(D)	(D)	(D)	EE
8093	Specialty outpatient facilities, n.e.c.	55	(D)	(D)	(D)	FF
8099	Health and allied services, n.e.c.	33	(D)	(D)	(D)	EE
81	Legal services	823	461 531	232 659	47 892	4 896
823, 4, 9	Selected educational services	79	(D)	(D)	(D)	FF
823	Libraries	3	274	114	30	8
824	Vocational schools	24	24 931	8 389	2 423	514
829	Schools and educational services, n.e.c.	52	(D)	(D)	(D)	EE
83	Social services	260	63 623	25 743	5 776	2 771
835	Child day care services	171	37 087	16 264	3 739	2 096
832, 3, 6, 9	Other social services	89	26 536	9 479	2 037	675

Table 6. Summary Statistics for Firms Subject to Federal Income Tax for Counties With 350 Establishments or More: 1992 — Con.

[Includes only establishments with payroll. For meaning of abbreviations and symbols, see introductory text. For explanation of terms and comparability of 1987 and 1992 censuses, see appendix A. For information on geographic areas followed by ▲, see appendix F]

SIC code	Geographic area and kind of business or operation	Establishments (number)	Receipts (\$1,000)	Annual payroll (\$1,000)	First-quarter payroll (\$1,000)	Paid employees for pay period including March 12 (number)
BEXAR COUNTY — Con.						
87 ex. 8733	Engineering, accounting, research, management, and related services (except noncommercial research organizations) -----	1 106	663 868	313 170	72 148	12 500
871	Engineering, architectural, and surveying services -----	322	195 777	91 877	19 834	2 680
8711	Engineering services -----	211	143 682	69 846	15 120	1 943
8712	Architectural services -----	90	44 442	17 797	3 928	566
8713	Surveying services -----	21	7 653	4 234	786	171
872	Accounting, auditing, and bookkeeping services -----	396	201 897	114 819	27 995	5 334
873 ex. 8733	Research, development, and testing services (except noncommercial research organizations) -----	68	97 312	38 001	9 160	1 331
8731	Commercial physical and biological research -----	19	(D)	(D)	(D)	EE
8732	Commercial economic, sociological, and educational research -----	26	(D)	(D)	(D)	EE
8734	Testing laboratories -----	23	(D)	(D)	(D)	FF
874	Management and public relations services -----	320	168 882	68 473	15 159	3 155
8741	Management services -----	107	(D)	(D)	(D)	GG
8742	Management consulting services -----	131	54 341	27 012	5 678	1 217
8743	Public relations services -----	7	(D)	(D)	(D)	BB
8744	Facilities support management services -----	7	7 387	3 440	741	181
8748	Business consulting services, n.e.c. -----	58	(D)	(D)	(D)	CC
89	Services, n.e.c. -----	54	(D)	(D)	(D)	CC
BOWIE COUNTY						
	Total -----	560	285 326	106 868	22 170	4 859
70 ex. 704	Hotels, rooming houses, camps, and other lodging places (except membership lodging) -----	14	(D)	(D)	(D)	CC
7011	Hotels and motels -----	13	6 376	1 375	328	189
7011 pt.	Hotels -----	2	(D)	(D)	(D)	BB
7011 pt.	Motels, motor hotels, and tourist courts -----	11	(D)	(D)	(D)	CC
702, 3	Other lodging places -----	1	(D)	(D)	(D)	AA
72	Personal services -----	58	15 331	4 587	1 170	425
721	Laundry, cleaning, and garment services -----	22	6 405	1 873	477	178
7211	Power laundries, family and commercial* -----	—	—	—	—	—
7213	Linen supply* -----	1	(D)	(D)	(D)	BB
7215	Coin-operated laundries and drycleaning -----	8	(D)	(D)	(D)	BB
7216	Drycleaning plants, except rug cleaning* -----	9	(D)	(D)	(D)	BB
7217	Carpet and upholstery cleaning -----	1	(D)	(D)	(D)	AA
7218	Industrial launderers* -----	2	(D)	(D)	(D)	BB
7212, 9	Other laundry, cleaning, and garment services* -----	1	(D)	(D)	(D)	AA
722	Photographic studios, portrait -----	5	780	153	38	25
723, 4	Beauty and barber shops -----	19	2 193	989	231	91
723	Beauty shops -----	19	2 193	989	231	91
724	Barber shops -----	—	—	—	—	—
725	Shoe repair shops and shoeshine parlors -----	—	—	—	—	—
726	Funeral service and crematories -----	6	(D)	(D)	(D)	BB
729	Miscellaneous personal services -----	6	(D)	(D)	(D)	BB
73	Business services -----	62	24 242	8 254	1 830	643
731	Advertising -----	4	(D)	(D)	(D)	BB
732	Consumer credit reporting agencies, mercantile reporting agencies, and adjustment and collection agencies -----	1	(D)	(D)	(D)	AA
733	Mailing, reproduction, commercial art and photography, and stenographic services -----	4	(D)	(D)	(D)	BB
734	Services to dwellings and other buildings -----	10	3 249	1 150	266	98
735	Miscellaneous equipment rental and leasing -----	15	(D)	(D)	(D)	CC
736	Personnel supply services -----	6	(D)	(D)	(D)	CC
737	Computer programming, data processing, and other computer related services -----	9	(D)	(D)	(D)	BB
7371, 2, 3	Computer programming, prepackaged software, and integrated systems -----	5	1 260	498	107	21
7374, 5, 6	Data processing services -----	2	(D)	(D)	(D)	AA
7377, 8, 9	Computer rental and leasing, maintenance, and related services, n.e.c. -----	2	(D)	(D)	(D)	AA
738	Miscellaneous business services -----	13	(D)	(D)	(D)	BB
75	Automotive repair, services, and parking -----	69	15 740	4 472	1 053	275
751	Automotive rental and leasing, without drivers -----	1	(D)	(D)	(D)	AA
752	Automobile parking -----	—	—	—	—	—
753	Automotive repair shops -----	60	14 865	4 294	988	249
7532	Top, body, and upholstery repair shops and paint shops -----	16	(D)	(D)	(D)	BB
7538	General automotive repair shops -----	30	5 285	1 193	268	79
7533, 4, 6, 7, 9	Other automotive repair shops -----	14	(D)	(D)	(D)	BB
754	Automotive services, except repair -----	8	(D)	(D)	(D)	BB
76	Miscellaneous repair services -----	32	12 207	2 920	689	204
762	Electrical repair shops -----	11	9 009	2 022	437	110
7622	Radio and television repair shops -----	3	(D)	(D)	(D)	AA
7623, 9	Other electrical and electronic repair shops -----	8	(D)	(D)	(D)	BB
763	Watch, clock, and jewelry repair -----	1	(D)	(D)	(D)	AA
764	Reupholstery and furniture repair -----	2	(D)	(D)	(D)	AA
769	Miscellaneous repair and related services -----	18	(D)	(D)	(D)	BB

Table 6. Summary Statistics for Firms Subject to Federal Income Tax for Counties With 350 Establishments or More: 1992 — Con.

[Includes only establishments with payroll. For meaning of abbreviations and symbols, see introductory text. For explanation of terms and comparability of 1987 and 1992 censuses, see appendix A. For information on geographic areas followed by ▲, see appendix F]

SIC code	Geographic area and kind of business or operation	Establishments (number)	Receipts (\$1,000)	Annual payroll (\$1,000)	First-quarter payroll (\$1,000)	Paid employees for pay period including March 12 (number)
BOWIE COUNTY — Con.						
78, 79, 84	Amusement and recreation services, including motion pictures and museums	31	11 340	1 806	449	236
781, 2	Motion picture production, distribution, and services	—	—	—	—	—
783	Motion picture theaters	2	(D)	(D)	(D)	BB
784	Video tape rental	14	(D)	(D)	(D)	BB
792	Theatrical producers (except motion picture), bands, orchestras, and entertainers	—	—	—	—	—
793	Bowling centers	1	(D)	(D)	(D)	AA
79 ex. 792, 3; 84	Commercial sports and other amusement and recreation services, including museums	14	6 357	1 117	268	136
80	Health services	174	159 441	71 539	13 972	2 246
801	Offices and clinics of doctors of medicine	84	80 815	42 661	7 854	725
802	Offices and clinics of dentists	33	10 022	4 195	818	123
803	Offices and clinics of doctors of osteopathy	1	(D)	(D)	(D)	AA
804	Offices and clinics of other health practitioners	26	(D)	(D)	(D)	CC
805	Nursing and personal care facilities	12	(D)	(D)	(D)	FF
806	Hospitals	3	(D)	(D)	(D)	EE
807, 8, 9	Other health services	15	11 087	4 850	936	140
81	Legal services	46	22 439	4 614	968	186
823, 4, 9	Selected educational services	1	(D)	(D)	(D)	AA
83	Social services	30	(D)	(D)	(D)	CC
835	Child day care services	23	(D)	(D)	(D)	CC
832, 3, 6, 9	Other social services	7	(D)	(D)	(D)	BB
87 ex. 8733	Engineering, accounting, research, management, and related services (except noncommercial research organizations)	43	14 171	5 627	1 366	243
871	Engineering, architectural, and surveying services	10	(D)	(D)	(D)	BB
872	Accounting, auditing, and bookkeeping services	23	6 222	2 533	585	97
873 ex. 8733	Research, development, and testing services (except noncommercial research organizations)	1	(D)	(D)	(D)	AA
874	Management and public relations services	9	(D)	(D)	(D)	BB
89	Services, n.e.c.	—	—	—	—	—
BRAZORIA COUNTY (Coextensive with Brazoria, TX PMSA; see table 7a.)						
BRAZOS COUNTY (Coextensive with Bryan—College Station, TX MSA; see table 7a.)						
CAMERON COUNTY (Coextensive with Brownsville—Harlingen—San Benito, TX MSA; see table 7a.)						
COLLIN COUNTY						
	Total	1 922	1 795 425	741 638	174 955	25 540
70 ex. 704	Hotels, rooming houses, camps, and other lodging places (except membership lodging)	11	18 659	5 080	1 196	405
7011	Hotels and motels	11	18 659	5 080	1 196	405
7011 pt.	Hotels	6	15 536	4 483	1 060	348
7011 pt.	Motels, motor hotels, and tourist courts	5	3 123	597	136	57
702, 3	Other lodging places	—	—	—	—	—
72	Personal services	194	42 353	15 655	3 569	1 165
721	Laundry, cleaning, and garment services	63	16 592	6 734	1 564	535
7211	Power laundries, family and commercial*	4	1 292	563	139	59
7213	Linen supply*	1	(D)	(D)	(D)	BB
7215	Coin-operated laundries and drycleaning	8	894	463	73	40
7216	Drycleaning plants, except rug cleaning*	28	7 980	2 929	676	271
7217	Carpet and upholstery cleaning	13	2 516	1 143	318	51
7218	Industrial launderers*	3	701	159	40	11
7212, 9	Other laundry, cleaning, and garment services*	6	(D)	(D)	(D)	BB
722	Photographic studios, portrait	19	4 359	935	206	82
723, 4	Beauty and barber shops	75	10 943	5 081	1 069	362
723	Beauty shops	73	(D)	(D)	(D)	EE
724	Barber shops	2	(D)	(D)	(D)	AA
725	Shoe repair shops and shoeshine parlors	3	375	83	27	9
726	Funeral service and crematories	8	4 156	1 580	389	38
729	Miscellaneous personal services	26	5 928	1 242	314	139

Table 6. Summary Statistics for Firms Subject to Federal Income Tax for Counties With 350 Establishments or More: 1992 — Con.

[Includes only establishments with payroll. For meaning of abbreviations and symbols, see introductory text. For explanation of terms and comparability of 1987 and 1992 censuses, see appendix A. For information on geographic areas followed by ▲, see appendix F]

SIC code	Geographic area and kind of business or operation	Establishments (number)	Receipts (\$1,000)	Annual payroll (\$1,000)	First-quarter payroll (\$1,000)	Paid employees for pay period including March 12 (number)
COLLIN COUNTY — Con.						
73	Business services	434	909 584	427 945	107 316	12 736
731	Advertising	16	5 994	1 741	398	56
732	Consumer credit reporting agencies, mercantile reporting agencies, and adjustment and collection agencies	3	(D)	(D)	(D)	AA
733	Mailing, reproduction, commercial art and photography, and stenographic services	36	16 584	2 839	659	139
734	Services to dwellings and other buildings	51	12 832	5 719	1 246	500
735	Miscellaneous equipment rental and leasing	26	24 392	5 587	1 192	224
736	Personnel supply services	31	32 617	21 943	4 775	1 735
737	Computer programming, data processing, and other computer related services	174	787 305	382 665	97 482	9 664
7371, 2, 3	Computer programming, prepackaged software, and integrated systems	114	(D)	(D)	(D)	GG
7374, 5, 6	Data processing services	32	(D)	(D)	(D)	II
7377, 8, 9	Computer rental and leasing, maintenance, and related services, n.e.c.	28	16 335	5 846	1 383	146
738	Miscellaneous business services	97	(D)	(D)	(D)	EE
75	Automotive repair, services, and parking	140	47 283	12 323	2 800	695
751	Automotive rental and leasing, without drivers	9	(D)	(D)	(D)	AA
752	Automobile parking	—	—	—	—	—
753	Automotive repair shops	95	31 451	9 049	2 093	404
7532	Top, body, and upholstery repair shops and paint shops	23	7 734	2 212	540	96
7538	General automotive repair shops	51	16 766	4 965	1 081	220
7533, 4, 6, 7, 9	Other automotive repair shops	21	6 951	1 872	472	88
754	Automotive services, except repair	36	(D)	(D)	(D)	EE
76	Miscellaneous repair services	52	22 985	5 961	1 302	227
762	Electrical repair shops	18	8 504	2 308	515	75
7622	Radio and television repair shops	4	(D)	(D)	(D)	BB
7623, 9	Other electrical and electronic repair shops	14	(D)	(D)	(D)	BB
763	Watch, clock, and jewelry repair	—	—	—	—	—
764	Reupholstery and furniture repair	6	572	200	45	14
769	Miscellaneous repair and related services	28	13 909	3 453	742	138
78, 79, 84	Amusement and recreation services, including motion pictures and museums	87	67 466	15 592	3 609	1 328
781, 2	Motion picture production, distribution, and services	3	(D)	(D)	(D)	BB
783	Motion picture theaters	5	9 470	1 022	259	150
784	Video tape rental	16	4 679	670	170	84
792	Theatrical producers (except motion picture), bands, orchestras, and entertainers	4	(D)	(D)	(D)	AA
793	Bowling centers	1	(D)	(D)	(D)	BB
79 ex. 792, 3; 84	Commercial sports and other amusement and recreation services, including museums	58	46 562	12 293	2 796	987
80	Health services	546	502 267	184 525	40 768	5 956
801	Offices and clinics of doctors of medicine	271	183 157	80 932	15 794	1 350
802	Offices and clinics of dentists	131	46 456	16 139	3 523	636
803	Offices and clinics of doctors of osteopathy	11	4 624	946	231	43
804	Offices and clinics of other health practitioners	80	18 655	4 551	1 033	222
805	Nursing and personal care facilities	15	28 129	12 829	2 988	895
806	Hospitals	6	200 795	62 710	15 788	2 574
807, 8, 9	Other health services	32	20 451	6 418	1 411	236
81	Legal services	70	25 123	10 211	1 979	263
823, 4, 9	Selected educational services	21	5 017	1 508	290	101
83	Social services	86	44 847	19 558	4 756	1 574
835	Child day care services	61	19 316	8 207	1 823	910
832, 3, 6, 9	Other social services	25	25 531	11 351	2 933	664
87 ex. 8733	Engineering, accounting, research, management, and related services (except noncommercial research organizations)	267	107 004	42 114	7 129	1 048
871	Engineering, architectural, and surveying services	58	33 697	13 970	2 763	402
872	Accounting, auditing, and bookkeeping services	87	(D)	(D)	(D)	CC
873 ex. 8733	Research, development, and testing services (except noncommercial research organizations)	11	(D)	(D)	(D)	BB
874	Management and public relations services	111	47 045	18 954	2 546	340
89	Services, n.e.c.	14	2 837	1 166	241	42

Table 6. Summary Statistics for Firms Subject to Federal Income Tax for Counties With 350 Establishments or More: 1992 — Con.

[Includes only establishments with payroll. For meaning of abbreviations and symbols, see introductory text. For explanation of terms and comparability of 1987 and 1992 censuses, see appendix A. For information on geographic areas followed by ▲, see appendix F]

SIC code	Geographic area and kind of business or operation	Establishments (number)	Receipts (\$1,000)	Annual payroll (\$1,000)	First-quarter payroll (\$1,000)	Paid employees for pay period including March 12 (number)
COMAL COUNTY						
	Total	423	134 371	41 995	9 294	2 571
70 ex. 704	Hotels, rooming houses, camps, and other lodging places (except membership lodging)	23	8 036	1 522	278	161
7011	Hotels and motels	13	(D)	(D)	(D)	CC
7011 pt.	Hotels	5	(D)	(D)	(D)	AA
7011 pt.	Motels, motor hotels, and tourist courts	8	(D)	(D)	(D)	CC
702, 3	Other lodging places	10	(D)	(D)	(D)	BB
72	Personal services	56	6 261	2 101	484	203
721	Laundry, cleaning, and garment services	14	1 524	494	112	62
7211	Power laundries, family and commercial*	1	(D)	(D)	(D)	AA
7213	Linen supply*	—	—	—	—	—
7215	Coin-operated laundries and drycleaning	3	286	44	12	10
7216	Drycleaning plants, except rug cleaning*	8	1 044	412	86	46
7217	Carpet and upholstery cleaning	2	(D)	(D)	(D)	AA
7218	Industrial laundriers*	—	—	—	—	—
7212, 9	Other laundry, cleaning, and garment services*	—	—	—	—	—
722	Photographic studios, portrait	3	(D)	(D)	(D)	AA
723, 4	Beauty and barber shops	30	2 432	1 114	243	101
723	Beauty shops	27	2 266	1 083	234	97
724	Barber shops	3	166	31	9	4
725	Shoe repair shops and shoeshine parlors	—	—	—	—	—
726	Funeral service and crematories	3	(D)	(D)	(D)	BB
729	Miscellaneous personal services	6	(D)	(D)	(D)	AA
73	Business services	46	32 303	9 653	2 153	476
731	Advertising	2	(D)	(D)	(D)	AA
732	Consumer credit reporting agencies, mercantile reporting agencies, and adjustment and collection agencies	—	—	—	—	—
733	Mailing, reproduction, commercial art and photography, and stenographic services	5	(D)	(D)	(D)	AA
734	Services to dwellings and other buildings	11	1 108	413	67	34
735	Miscellaneous equipment rental and leasing	8	(D)	(D)	(D)	BB
736	Personnel supply services	4	(D)	(D)	(D)	EE
737	Computer programming, data processing, and other computer related services	6	1 886	1 007	341	27
7371, 2, 3	Computer programming, prepackaged software, and integrated systems	3	(D)	(D)	(D)	AA
7374, 5, 6	Data processing services	1	(D)	(D)	(D)	AA
7377, 8, 9	Computer rental and leasing, maintenance, and related services, n.e.c.	2	(D)	(D)	(D)	AA
738	Miscellaneous business services	10	(D)	(D)	(D)	BB
75	Automotive repair, services, and parking	46	8 515	2 062	457	132
751	Automotive rental and leasing, without drivers	5	(D)	(D)	(D)	AA
752	Automobile parking	—	—	—	—	—
753	Automotive repair shops	34	6 239	1 516	337	86
7532	Top, body, and upholstery repair shops and paint shops	3	(D)	(D)	(D)	AA
7538	General automotive repair shops	24	4 177	999	213	54
7533, 4, 6, 7, 9	Other automotive repair shops	7	(D)	(D)	(D)	AA
754	Automotive services, except repair	7	(D)	(D)	(D)	BB
76	Miscellaneous repair services	21	4 906	1 143	292	74
762	Electrical repair shops	5	(D)	(D)	(D)	BB
7622	Radio and television repair shops	—	—	—	—	—
7623, 9	Other electrical and electronic repair shops	5	(D)	(D)	(D)	BB
763	Watch, clock, and jewelry repair	—	—	—	—	—
764	Reupholstery and furniture repair	2	(D)	(D)	(D)	AA
769	Miscellaneous repair and related services	14	(D)	(D)	(D)	BB
78, 79, 84	Amusement and recreation services, including motion pictures and museums	46	20 675	4 500	919	347
781, 2	Motion picture production, distribution, and services	1	(D)	(D)	(D)	AA
783	Motion picture theaters	2	(D)	(D)	(D)	BB
784	Video tape rental	7	(D)	(D)	(D)	CC
792	Theatrical producers (except motion picture), bands, orchestras, and entertainers	1	(D)	(D)	(D)	AA
793	Bowling centers	4	832	242	53	24
79 ex. 792, 3, 84	Commercial sports and other amusement and recreation services, including museums	31	8 927	2 700	494	156
80	Health services	99	37 067	15 386	3 371	829
801	Offices and clinics of doctors of medicine	43	16 732	8 093	1 528	182
802	Offices and clinics of dentists	27	5 847	2 022	441	97
803	Offices and clinics of doctors of osteopathy	—	—	—	—	—
804	Offices and clinics of other health practitioners	16	3 456	752	152	52
805	Nursing and personal care facilities	4	9 331	3 950	1 153	478
806	Hospitals	—	—	—	—	—
807, 8, 9	Other health services	9	1 701	569	97	20
81	Legal services	31	4 988	1 658	375	84
823, 4, 9	Selected educational services	3	(D)	(D)	(D)	AA

Table 6. Summary Statistics for Firms Subject to Federal Income Tax for Counties With 350 Establishments or More: 1992 — Con.

[Includes only establishments with payroll. For meaning of abbreviations and symbols, see introductory text. For explanation of terms and comparability of 1987 and 1992 censuses, see appendix A. For information on geographic areas followed by ▲, see appendix F]

SIC code	Geographic area and kind of business or operation	Establishments (number)	Receipts (\$1,000)	Annual payroll (\$1,000)	First-quarter payroll (\$1,000)	Paid employees for pay period including March 12 (number)
COMAL COUNTY — Con.						
83	Social services	11	(D)	(D)	(D)	BB
835	Child day care services	10	(D)	(D)	(D)	BB
832, 3, 6, 9	Other social services	1	(D)	(D)	(D)	AA
87 ex. 8733	Engineering, accounting, research, management, and related services (except noncommercial research organizations)	40	10 245	3 468	825	178
871	Engineering, architectural, and surveying services	8	(D)	(D)	(D)	BB
872	Accounting, auditing, and bookkeeping services	17	2 639	1 145	285	57
873 ex. 8733	Research, development, and testing services (except noncommercial research organizations)	1	(D)	(D)	(D)	AA
874	Management and public relations services	14	(D)	(D)	(D)	BB
89	Services, n.e.c.	1	(D)	(D)	(D)	AA
DALLAS COUNTY						
	Total	19 981	18 923 277	7 398 239	1 684 463	280 455
70 ex. 704	Hotels, rooming houses, camps, and other lodging places (except membership lodging)	267	829 124	258 155	62 867	20 649
7011	Hotels and motels	251	826 836	257 536	62 781	20 614
7011 pt.	Hotels	135	747 189	239 415	59 055	19 016
7011 pt.	Hotels, 25 guestrooms or more	122	745 641	239 041	58 980	18 983
7011 pt.	Hotels, less than 25 guestrooms	13	1 548	374	75	33
7011 pt.	Motels, motor hotels, and tourist courts	116	79 647	18 121	3 726	1 598
7011 pt.	Motels, tourist courts	92	52 150	12 208	2 342	1 037
7011 pt.	Motor hotels	24	27 497	5 913	1 384	561
702, 3	Other lodging places	16	2 288	619	86	35
702	Rooming and boarding houses	4	(D)	(D)	(D)	AA
703	Camps and recreational vehicle parks	12	(D)	(D)	(D)	BB
7032	Sporting and recreational camps	7	(D)	(D)	(D)	AA
7033	Recreational vehicle parks and campsites	5	(D)	(D)	(D)	AA
72	Personal services	1 732	447 646	151 676	37 075	12 623
721	Laundry, cleaning, and garment services	625	201 441	65 635	15 740	4 996
7211	Power laundries, family and commercial*	24	10 808	4 898	1 187	483
7213	Linen supply*	12	(D)	(D)	(D)	EE
7215	Coin-operated laundries and drycleaning	117	29 418	4 530	1 061	433
7215 pt.	Coin-operated laundries and drycleaning stores	110	(D)	(D)	(D)	EE
7215 pt.	Coin-operated laundry routes	7	(D)	(D)	(D)	BB
7216	Drycleaning plants, except rug cleaning*	300	70 719	25 071	5 998	2 078
7217	Carpet and upholstery cleaning	67	21 455	7 135	1 653	506
7218	Industrial launderers*	17	40 729	14 532	3 481	742
7212, 9	Other laundry, cleaning, and garment services*	88	(D)	(D)	(D)	EE
7212	Garment pressing, and agents for laundries and drycleaners	27	2 819	700	155	82
7219	Laundry and garment services, n.e.c.*	61	(D)	(D)	(D)	EE
722	Photographic studios, portrait	101	24 584	5 615	1 248	530
723, 4	Beauty and barber shops	688	108 067	48 070	11 840	3 623
723	Beauty shops	628	102 875	46 012	11 368	3 471
724	Barber shops	60	5 192	2 058	472	152
725	Shoe repair shops and shoeshine parlors	37	8 042	1 769	428	126
726	Funeral service and crematories	47	40 938	8 325	1 886	408
729	Miscellaneous personal services	234	64 574	22 262	5 933	2 940
7291	Tax return preparation services	53	14 570	7 309	2 543	1 483
7299	Miscellaneous personal services, n.e.c.	181	50 004	14 953	3 390	1 457
7299 pt.	Massage parlors, tanning salons, and saunas	48	6 013	2 001	378	362
7299 pt.	Other personal services	133	43 991	12 952	3 012	1 095
7299 pt.	Diet and weight reducing services	36	16 190	4 342	1 046	454
7299 pt.	Formal wear rental	26	(D)	(D)	(D)	CC
7299 pt.	Other personal services, n.e.c.	71	(D)	(D)	(D)	EE
73	Business services	4 642	6 300 802	2 637 000	631 445	115 556
731	Advertising	363	410 925	158 065	37 215	4 284
7311	Advertising agencies	254	321 316	133 259	31 406	3 241
7312	Outdoor advertising services	22	(D)	(D)	(D)	CC
7313	Radio, television, publishers' advertising representatives	49	36 419	11 238	2 734	286
7313 pt.	Radio, television advertising representatives	22	22 902	7 802	1 845	172
7313 pt.	Publishers' advertising representatives	27	13 517	3 436	889	114
7319	Advertising, n.e.c.	38	(D)	(D)	(D)	FF
732	Consumer credit reporting agencies, mercantile reporting agencies, and adjustment and collection agencies	121	151 730	54 568	13 366	2 463
7322	Adjustment and collection services	98	(D)	(D)	(D)	GG
7323	Credit reporting services	23	(D)	(D)	(D)	FF
733	Mailing, reproduction, commercial art and photography, and stenographic services	549	434 825	131 550	32 817	5 344
7331	Direct mail advertising services	83	181 926	52 165	12 312	2 139
7331 pt.	Mailing list compilers, brokers, and managers	21	39 725	15 337	3 853	584
7331 pt.	Direct mail advertising services, except mailing list services	62	142 201	36 828	8 459	1 555
7334	Photocopying and duplicating services	88	71 930	23 448	5 684	1 085
7334 pt.	Blueprinting and photocopying services	83	(D)	(D)	(D)	GG
7334 pt.	Duplicating services, except printing and photocopying	5	(D)	(D)	(D)	BB
7335, 6	Commercial photography, art, and graphics	282	150 885	42 165	10 354	1 600
7335	Commercial photography	74	67 871	14 431	3 695	450
7336	Commercial art and graphic design	208	83 014	27 734	6 659	1 150
7336 pt.	Commercial art	39	8 541	2 775	624	91
7336 pt.	Graphic arts and related design	169	74 473	24 959	6 035	1 059
7338	Secretarial and court reporting services	96	30 084	13 772	4 467	520

Table 6. Summary Statistics for Firms Subject to Federal Income Tax for Counties With 350 Establishments or More: 1992 — Con.

[Includes only establishments with payroll. For meaning of abbreviations and symbols, see introductory text. For explanation of terms and comparability of 1987 and 1992 censuses, see appendix A. For information on geographic areas followed by ▲, see appendix F]

SIC code	Geographic area and kind of business or operation	Establishments (number)	Receipts (\$1,000)	Annual payroll (\$1,000)	First-quarter payroll (\$1,000)	Paid employees for pay period including March 12 (number)
DALLAS COUNTY — Con.						
73	Business services—Con.					
734	Services to dwellings and other buildings	528	297 619	104 616	25 258	9 666
7342	Disinfecting and pest control services	113	42 305	18 667	4 712	868
7349	Building cleaning and maintenance services, n.e.c.	415	255 314	85 949	20 546	8 798
735	Miscellaneous equipment rental and leasing	264	293 480	67 962	15 552	2 694
7352	Medical equipment rental and leasing	27	27 275	6 174	1 355	281
7353	Heavy construction equipment rental and leasing	20	28 731	6 869	1 450	183
7353 pt.	Rental and leasing of heavy construction equipment without operators	13	13 875	2 947	551	69
7353 pt.	Rental and leasing of heavy construction equipment with operators	7	14 856	3 922	899	114
7359	Equipment rental and leasing, n.e.c.	217	237 474	54 919	12 747	2 230
7359 pt.	Equipment rental	173	177 405	43 176	9 817	1 773
7359 pt.	Rent-to-own	38	16 085	3 675	876	185
7359 pt.	Equipment rental, except rent-to-own	135	161 320	39 501	8 941	1 588
7359 pt.	Equipment leasing, except finance leasing	44	60 069	11 743	2 930	457
736	Personnel supply services	617	1 040 858	751 255	173 968	45 508
7361	Employment agencies	221	132 372	75 741	14 668	3 356
7363	Help supply services	396	908 486	675 514	159 300	42 152
7363 pt.	Temporary help supply	300	557 083	392 807	90 307	26 786
7363 pt.	Help supply, except temporary	96	351 403	282 707	68 993	15 366
7363 pt.	Employee leasing	70	(D)	(D)	(D)	JJ
7363 pt.	Other help supply services	26	(D)	(D)	(D)	HH
737	Computer programming, data processing, and other computer related services	1 124	2 587 047	977 879	238 702	24 068
7371, 2, 3	Computer programming, prepackaged software, and integrated systems	638	(D)	(D)	(D)	II
7371	Computer programming services	380	562 579	248 026	60 297	5 279
7372	Prepackaged software	153	414 467	134 450	32 172	2 472
7373	Computer integrated systems	105	(D)	(D)	(D)	GG
7374, 5, 6	Data processing services	218	(D)	(D)	(D)	JJ
7374, 5	Computer processing, information retrieval	209	(D)	(D)	(D)	JJ
7374	Computer processing and data preparation and processing services	160	(D)	(D)	(D)	II
7375	Information retrieval services	49	(D)	(D)	(D)	GG
7376	Computer facilities management services	9	(D)	(D)	(D)	EE
7377, 8, 9	Computer rental and leasing, maintenance, and related services, n.e.c.	268	385 061	145 250	36 967	3 469
7377	Computer rental and leasing	25	94 394	15 553	4 150	417
7378	Computer maintenance and repair	88	174 990	78 623	21 039	1 865
7379	Computer related services, n.e.c.	155	115 677	51 074	11 778	1 187
7379 pt.	Computer consultants	133	99 336	46 850	10 989	1 057
7379 pt.	Miscellaneous computer services, n.e.c.	22	16 341	4 224	789	130
738	Miscellaneous business services	1 076	1 084 318	391 105	94 567	21 529
7381, 2	Detective agencies and protective services	215	287 667	144 324	34 902	10 030
7381	Detective, guard, and armored car services	167	151 864	96 000	22 140	7 814
7381 pt.	Detective agencies and guard services	159	137 183	88 420	20 326	7 486
7381 pt.	Armored car services	8	14 681	7 580	1 814	328
7382	Security systems services	48	135 803	48 324	12 762	2 216
7383	News syndicates	5	19 296	4 863	1 147	137
7384	Photofinishing laboratories*	102	106 323	35 823	7 862	1 638
7384 pt.	Photofinishing laboratories, except "one-hour" (mini) labs*	57	(D)	(D)	(D)	GG
7384 pt.	One-hour (mini) photofinishing*	45	(D)	(D)	(D)	CC
7389	Business services, n.e.c.	754	671 032	206 095	50 656	9 724
7389 pt.	Sign painting shops	24	9 934	2 883	586	156
7389 pt.	Interior designing	107	47 929	14 422	3 450	470
7389 pt.	Telephone answering services	47	23 992	11 260	2 789	705
7389 pt.	Other business services	576	589 177	177 530	43 831	8 393
7389 pt.	Water softening and conditioning services	5	(D)	(D)	(D)	BB
7389 pt.	Packaging and labeling services	18	(D)	(D)	(D)	EE
7389 pt.	Trading stamp services	—	—	—	—	—
7389 pt.	Miscellaneous business services	553	570 819	171 884	42 510	8 014
7389 pt.	Convention and trade show services	40	65 531	25 011	5 940	1 228
7389 pt.	Private mail centers	37	8 344	1 639	319	101
7389 pt.	Miscellaneous business services, n.e.c.	476	496 944	145 234	36 251	6 685
75	Automotive repair, services, and parking	1 679	912 011	198 844	46 355	10 155
751	Automotive rental and leasing, without drivers	151	398 248	53 818	12 404	2 325
7513	Truck rental and leasing, without drivers	60	(D)	(D)	(D)	FF
7513 pt.	Truck rental, without drivers	33	(D)	(D)	(D)	EE
7513 pt.	Truck leasing, except finance leasing	27	(D)	(D)	(D)	EE
7514, 5	Passenger car rental and leasing	85	228 518	34 131	7 523	1 509
7514	Passenger car rental	74	(D)	(D)	(D)	GG
7515	Passenger car leasing	11	(D)	(D)	(D)	BB
7519	Utility trailer and recreational vehicle rental	6	(D)	(D)	(D)	BB
752	Automobile parking	284	(D)	(D)	(D)	FF
7521 pt.	Parking lots	233	30 333	4 698	1 092	474
7521 pt.	Parking structures	51	(D)	(D)	(D)	CC
753	Automotive repair shops	1 019	388 141	113 517	26 420	5 065
7532	Top, body, and upholstery repair shops and paint shops	239	121 887	37 516	8 471	1 510
7532 pt.	Top and body repair shops	205	111 438	33 970	7 868	1 346
7532 pt.	Paint shops	34	10 449	3 546	603	164
7538	General automotive repair shops	497	152 152	44 350	10 349	2 019
7538 pt.	General automotive repair shops, except diesel	458	138 029	40 107	9 296	1 783
7538 pt.	Diesel repair shops	39	14 123	4 243	1 053	236

Table 6. Summary Statistics for Firms Subject to Federal Income Tax for Counties With 350 Establishments or More: 1992 — Con.

[Includes only establishments with payroll. For meaning of abbreviations and symbols, see introductory text. For explanation of terms and comparability of 1987 and 1992 censuses, see appendix A. For information on geographic areas followed by ▲, see appendix F]

SIC code	Geographic area and kind of business or operation	Establishments (number)	Receipts (\$1,000)	Annual payroll (\$1,000)	First-quarter payroll (\$1,000)	Paid employees for pay period including March 12 (number)
DALLAS COUNTY — Con.						
75	Automotive repair, services, and parking — Con.					
753	Automotive repair shops — Con.					
7533, 4, 6, 7, 9	Other automotive repair shops -----	283	114 102	31 651	7 600	1 536
7533	Automotive exhaust system repair shops -----	38	12 440	3 069	729	151
7534	Tire retreading and repair shops -----	11	9 478	1 748	432	91
7536	Automotive glass replacement shops -----	44	20 180	5 030	1 252	246
7537	Automotive transmission repair shops -----	63	26 042	8 764	2 193	367
7539	Automotive repair shops, n.e.c. -----	127	45 962	13 040	2 994	681
7539 pt.	Radiator repair -----	17	(D)	(D)	(D)	BB
7539 pt.	Brake, front end, and wheel alignment -----	51	17 595	4 299	961	259
7539 pt.	Automotive electrical and fuel system services -----	45	12 600	3 603	865	181
7539 pt.	Carburetor repair shops -----	26	(D)	(D)	(D)	CC
7539 pt.	Automotive electrical repair shops -----	19	(D)	(D)	(D)	BB
7539 pt.	Other automotive repair shops, n.e.c. -----	14	(D)	(D)	(D)	CC
754	Automotive services, except repair -----	225	(D)	(D)	(D)	GG
7542	Carwashes -----	82	(D)	(D)	(D)	GG
7549	Automotive services, except repair and carwashes -----	143	47 597	14 235	3 398	1 105
7549 pt.	Lubrication shops -----	66	21 101	5 606	1 272	525
7549 pt.	Other automotive services -----	77	26 496	8 629	2 126	580
7549 pt.	Towing services -----	58	(D)	(D)	(D)	EE
7549 pt.	Other automotive services, n.e.c. -----	19	(D)	(D)	(D)	CC
76	Miscellaneous repair services -----	648	476 058	168 463	38 057	6 164
762	Electrical repair shops -----	223	247 399	93 901	20 657	3 116
7622	Radio and television repair shops -----	56	25 083	9 600	2 344	358
7623, 9	Other electrical and electronic repair shops -----	167	222 316	84 301	18 313	2 758
7623	Refrigeration and air-conditioning service and repair shops -----	35	27 924	7 826	1 786	272
7629	Electrical and electronic repair shops, n.e.c. -----	132	194 392	76 475	16 527	2 486
763	Watch, clock, and jewelry repair -----	19	(D)	(D)	(D)	CC
764	Reupholstery and furniture repair -----	52	11 285	4 056	874	219
769	Miscellaneous repair and related services -----	354	(D)	(D)	(D)	HH
7692	Welding repair -----	19	5 076	1 591	342	79
7694	Armature rewinding shops -----	19	41 748	11 583	2 782	356
7699	Repair shops and related services, n.e.c. -----	316	(D)	(D)	(D)	GG
7699 pt.	Farm machinery and equipment repair -----	2	(D)	(D)	(D)	AA
7699 pt.	Lawnmower and other small gasoline engine repair -----	17	4 000	1 084	236	73
7699 pt.	Sewer and septic tank cleaning services -----	12	(D)	(D)	(D)	BB
7699 pt.	Other repair and related services, n.e.c. -----	285	155 680	52 423	12 224	2 140
78, 79, 84	Amusement and recreation services, including motion pictures and museums -----	892	1 160 017	234 936	50 882	13 356
781, 2	Motion picture production, distribution, and services -----	194	611 796	75 872	16 716	3 294
7812 pt.	Motion picture production, except for television -----	63	(D)	(D)	(D)	EE
7812 pt.	Motion picture and tape production for television -----	42	(D)	(D)	(D)	EE
7819	Services allied to motion picture production -----	48	(D)	(D)	(D)	GG
7822 pt.	Motion picture film and tape distributors -----	32	(D)	(D)	(D)	FF
7822 pt.	Motion picture film exchanges -----	21	(D)	(D)	(D)	EE
7822 pt.	Video tape wholesalers -----	11	77 950	4 549	1 118	159
7822 pt.	Film and tape distribution for television -----	3	(D)	(D)	(D)	AA
7829	Services allied to motion picture distribution -----	6	(D)	(D)	(D)	BB
783	Motion picture theaters -----	59	65 238	9 412	2 255	1 192
7832	Motion picture theaters, except drive-in -----	58	(D)	(D)	(D)	GG
7833	Drive-in motion picture theaters -----	1	(D)	(D)	(D)	AA
784	Video tape rental -----	132	61 528	9 476	2 448	1 183
792	Theatrical producers (except motion picture), bands, orchestras, and entertainers -----	87	57 031	14 837	3 564	708
7922	Theatrical producers (except motion picture) and miscellaneous theatrical services -----	55	(D)	(D)	(D)	EE
7922 pt.	Producers of live theatrical productions -----	8	(D)	(D)	(D)	CC
7922 pt.	Producers of radio and television shows, except tape producers -----	5	(D)	(D)	(D)	BB
7922 pt.	Artists' and entertainers' managers or agents, concert bureaus, booking agents -----	17	4 992	1 042	244	56
7922 pt.	Other theatrical services -----	25	(D)	(D)	(D)	EE
7929	Bands, orchestras, actors, and other entertainers and entertainment groups -----	32	(D)	(D)	(D)	CC
7929 pt.	Dance groups and artists -----	2	(D)	(D)	(D)	AA
7929 pt.	Symphony orchestras, opera companies, and chamber music organizations -----	1	(D)	(D)	(D)	AA
7929 pt.	Other music and entertainment presentations -----	29	(D)	(D)	(D)	CC
7929 pt.	Other music groups and artists -----	21	(D)	(D)	(D)	BB
7929 pt.	Other entertainers and entertainment groups -----	8	(D)	(D)	(D)	CC
793	Bowling centers -----	14	17 288	5 079	1 254	465
79 ex. 792, 3, 84	Commercial sports and other amusement and recreation services, including museums -----	406	347 136	120 260	24 645	6 514
794	Commercial sports -----	33	99 787	57 069	10 098	995
7941	Professional sports clubs, managers, promoters -----	23	(D)	(D)	(D)	FF
7941 pt.	Baseball clubs -----	—	(D)	(D)	(D)	—
7941 pt.	Football clubs -----	1	(D)	(D)	(D)	CC
7941 pt.	Other professional sports clubs -----	4	(D)	(D)	(D)	CC
7941 pt.	Managers and promoters -----	18	(D)	(D)	(D)	FF
7948	Racing, including track operation -----	10	(D)	(D)	(D)	BB
7948 pt.	Auto racetrack operation -----	3	224	77	21	16
7948 pt.	Horse racetrack operation -----	—	—	—	—	—
7948 pt.	Dog racetrack operation -----	—	—	—	—	—
7948 pt.	Racing stables and racing, n.e.c. -----	7	(D)	(D)	(D)	BB

Table 6. Summary Statistics for Firms Subject to Federal Income Tax for Counties With 350 Establishments or More: 1992 — Con.

[Includes only establishments with payroll. For meaning of abbreviations and symbols, see introductory text. For explanation of terms and comparability of 1987 and 1992 censuses, see appendix A. For information on geographic areas followed by ▲, see appendix F]

SIC code	Geographic area and kind of business or operation	Establishments (number)	Receipts (\$1,000)	Annual payroll (\$1,000)	First-quarter payroll (\$1,000)	Paid employees for pay period including March 12 (number)
DALLAS COUNTY — Con.						
78, 79, 84	Amusement and recreation services, including motion pictures and museums — Con.					
79 ex. 792, 3; 84	Commercial sports and other amusement and recreation services, including museums — Con.					
79 ex. 792, 3, 4; 84	Other amusement and recreation services, including museums	373	247 349	63 191	14 547	5 519
791	Dance studios, schools, and halls	49	7 059	1 784	409	200
7991	Physical fitness facilities	72	55 498	14 444	3 739	1 508
7991 pt.	Physical fitness centers, except gymnasiums and athletic clubs	46	36 529	8 074	2 112	823
7991 pt.	Gymnasiums and athletic clubs	26	18 969	6 370	1 627	685
7992	Public golf courses	12	12 179	4 060	987	221
7993	Coin-operated amusement devices	34	15 319	2 640	616	259
7996	Amusement parks	8	(D)	(D)	(D)	EE
7997	Membership sports and recreation clubs	44	48 858	16 036	3 481	1 136
7999, 84	Amusement and recreation services, including museums, n.e.c.	154	(D)	(D)	(D)	GG
7999 pt.	Concession operators of amusement devices and rides	8	(D)	(D)	(D)	BB
7999 pt.	Carnivals, circuses, and fairs	2	(D)	(D)	(D)	BB
7999 pt.	Carnivals and circuses	1	(D)	(D)	(D)	AA
7999 pt.	Fairs	1	(D)	(D)	(D)	AA
7999 pt., 84	Other recreation and amusements, including museums	144	(D)	(D)	(D)	GG
84	Museums, art galleries, and botanical and zoological gardens	7	(D)	(D)	(D)	BB
841	Museums and art galleries	4	(D)	(D)	(D)	BB
842	Arboreta and botanical or zoological gardens	3	(D)	(D)	(D)	AA
7999 pt.	Roller skating rinks	11	2 442	658	148	133
7999 pt.	Ice skating rinks	2	(D)	(D)	(D)	BB
7999 pt.	Other amusement and recreation services, n.e.c.	124	81 757	16 907	4 077	1 590
80	Health services	4 316	3 568 656	1 467 928	314 234	43 843
801	Offices and clinics of doctors of medicine	2 056	1 527 492	759 580	150 417	12 034
8011 pt.	Offices of doctors of medicine	2 004	1 370 707	699 293	137 062	10 751
8011 pt.	General medical clinics	52	156 785	60 287	13 355	1 283
802	Offices and clinics of dentists	945	325 968	113 540	25 088	4 362
8021 pt.	Offices of dentists	940	(D)	(D)	(D)	HH
8021 pt.	Dental clinics	5	(D)	(D)	(D)	AA
803	Offices and clinics of doctors of osteopathy	172	71 022	27 057	5 307	827
8031 pt.	Offices of osteopathic physicians	170	(D)	(D)	(D)	FF
8031 pt.	Osteopathic clinics	2	(D)	(D)	(D)	AA
804	Offices and clinics of other health practitioners	641	166 150	58 248	13 086	2 413
8041	Offices and clinics of chiropractors	170	42 358	14 971	3 415	713
8042	Offices and clinics of optometrists	134	40 080	9 903	2 195	472
8043	Offices and clinics of podiatrists	65	16 454	5 717	1 189	194
8049	Offices and clinics of health practitioners, n.e.c.	272	67 258	27 657	6 287	1 034
805	Nursing and personal care facilities	82	185 923	88 658	20 380	6 398
8051	Skilled nursing care facilities	63	155 288	73 040	16 497	5 186
8052	Intermediate care facilities	12	(D)	(D)	(D)	FF
8059	Nursing and personal care facilities, n.e.c.	7	(D)	(D)	(D)	EE
806	Hospitals	28	706 186	223 647	56 455	8 015
8062	General medical and surgical hospitals	14	(D)	(D)	(D)	II
8063, 9	Specialty hospitals	14	(D)	(D)	(D)	GG
8063	Psychiatric hospitals	9	(D)	(D)	(D)	FF
8069	Specialty hospitals, except psychiatric	5	(D)	(D)	(D)	FF
807, 8, 9	Other health services	392	585 915	197 198	43 501	9 794
807	Medical and dental laboratories	159	180 209	52 228	12 348	2 099
8071	Medical laboratories	95	167 189	47 081	11 190	1 846
8072	Dental laboratories	64	13 020	5 147	1 158	253
808	Home health care services	80	164 450	63 036	14 146	5 277
809	Miscellaneous health and allied services, n.e.c.	153	241 256	81 934	17 007	2 418
8092	Kidney dialysis centers	23	(D)	(D)	(D)	EE
8093	Specialty outpatient facilities, n.e.c.	88	119 527	48 702	9 552	1 400
8099	Health and allied services, n.e.c.	42	(D)	(D)	(D)	FF
81	Legal services	1 830	1 895 996	843 037	175 045	14 580
823, 4, 9	Selected educational services	212	138 432	50 992	11 760	2 118
823	Libraries	3	(D)	(D)	(D)	AA
824	Vocational schools	59	86 871	34 557	8 105	1 215
8243	Data processing schools	17	(D)	(D)	(D)	BB
8244	Business and secretarial schools	9	11 567	4 518	794	167
8249	Vocational schools, n.e.c.	33	(D)	(D)	(D)	FF
829	Schools and educational services, n.e.c.	150	(D)	(D)	(D)	FF
83	Social services	510	160 787	64 529	15 132	5 695
835	Child day care services	348	94 471	43 629	10 013	4 483
832, 3, 6, 9	Other social services	162	66 316	20 900	5 119	1 212
832	Individual and family social services	92	24 240	8 832	2 367	514
833	Job training and vocational rehabilitation services	23	(D)	(D)	(D)	CC
836	Residential care	31	19 576	6 104	1 444	451
839	Social services, n.e.c.	16	(D)	(D)	(D)	BB

Table 6. Summary Statistics for Firms Subject to Federal Income Tax for Counties With 350 Establishments or More: 1992 — Con.

[Includes only establishments with payroll. For meaning of abbreviations and symbols, see introductory text. For explanation of terms and comparability of 1987 and 1992 censuses, see appendix A. For information on geographic areas followed by ▲, see appendix F]

SIC code	Geographic area and kind of business or operation	Establishments (number)	Receipts (\$1,000)	Annual payroll (\$1,000)	First-quarter payroll (\$1,000)	Paid employees for pay period including March 12 (number)
DALLAS COUNTY — Con.						
87 ex. 8733	Engineering, accounting, research, management, and related services (except noncommercial research organizations) -----	3 108	2 914 570	1 274 135	290 649	34 542
871	Engineering, architectural, and surveying services -----	778	749 650	326 748	72 754	7 878
8711	Engineering services -----	485	495 941	222 841	50 718	5 261
8712	Architectural services -----	247	234 211	93 896	19 849	2 233
8713	Surveying services -----	46	19 498	10 011	2 187	384
872	Accounting, auditing, and bookkeeping services -----	974	603 394	251 491	59 486	8 256
873 ex. 8733	Research, development, and testing services (except noncommercial research organizations) -----	144	292 477	143 953	33 758	3 785
8731	Commercial physical and biological research -----	23	(D)	(D)	(D)	GG
8731 pt.	Commercial physical research -----	18	(D)	(D)	(D)	GG
8731 pt.	Commercial medical and biological research -----	5	(D)	(D)	(D)	CC
8732	Commercial economic, sociological, and educational research -----	71	(D)	(D)	(D)	GG
8734	Testing laboratories -----	50	(D)	(D)	(D)	FF
874	Management and public relations services -----	1 212	1 269 049	551 943	124 651	14 623
8741	Management services -----	378	520 339	224 587	51 011	7 596
8742	Management consulting services -----	533	554 825	241 251	55 322	4 815
8743	Public relations services -----	95	41 997	12 974	2 967	419
8744	Facilities support management services -----	14	66 473	38 089	8 249	949
8748	Business consulting services, n.e.c. -----	192	85 415	35 042	7 102	844
89	Services, n.e.c. -----	145	119 178	48 544	10 962	1 174
8999 pt.	Scientific and related consulting services, except environmental -----	42	(D)	(D)	(D)	EE
8999 pt.	Other services -----	103	(D)	(D)	(D)	FF
8999 pt.	Environmental consulting -----	37	50 184	17 315	4 268	575
8999 pt.	Authors, composers, and other arts-related services -----	20	2 399	1 056	202	35
8999 pt.	Other services, n.e.c. -----	46	(D)	(D)	(D)	CC
DENTON COUNTY						
	Total -----	1 575	801 525	282 176	67 646	14 414
70 ex. 704	Hotels, rooming houses, camps, and other lodging places (except membership lodging) -----	29	18 755	5 110	1 161	558
7011	Hotels and motels -----	25	18 173	5 019	1 142	547
7011 pt.	Hotels -----	9	12 532	3 786	920	405
7011 pt.	Motels, motor hotels, and tourist courts -----	16	5 641	1 233	222	142
702, 3	Other lodging places -----	4	582	91	19	11
72	Personal services -----	171	29 736	9 025	2 083	870
721	Laundry, cleaning, and garment services -----	55	10 613	3 308	732	312
7211	Power laundries, family and commercial* -----	1	(D)	(D)	(D)	AA
7213	Linen supply* -----	8	905	168	37	25
7215	Coin-operated laundries and drycleaning -----	36	8 352	2 772	615	246
7216	Drycleaning plants, except rug cleaning* -----	8	1 174	334	71	36
7217	Carpet and upholstery cleaning -----	—	—	—	—	—
7218	Industrial laundries* -----	2	(D)	(D)	(D)	AA
7212, 9	Other laundry, cleaning, and garment services* -----	—	—	—	—	—
722	Photographic studios, portrait -----	17	3 014	668	157	78
723, 4	Beauty and barber shops -----	63	7 574	3 003	730	276
723	Beauty shops -----	55	6 975	2 776	672	259
724	Barber shops -----	8	599	227	58	17
725	Shoe repair shops and shoeshine parlors -----	3	256	24	4	3
726	Funeral service and crematories -----	8	3 139	640	135	35
729	Miscellaneous personal services -----	25	5 140	1 382	325	166
73	Business services -----	321	149 252	62 253	17 743	3 079
731	Advertising -----	11	8 212	3 458	716	89
732	Consumer credit reporting agencies, mercantile reporting agencies, and adjustment and collection agencies -----	2	(D)	(D)	(D)	CC
733	Mailing, reproduction, commercial art and photography, and stenographic services -----	20	8 990	3 676	1 166	598
734	Services to dwellings and other buildings -----	69	13 110	4 480	967	479
735	Miscellaneous equipment rental and leasing -----	13	7 113	1 616	356	82
736	Personnel supply services -----	40	17 109	9 933	1 827	957
737	Computer programming, data processing, and other computer related services -----	86	51 950	27 560	10 784	407
7371, 2, 3	Computer programming, prepackaged software, and integrated systems -----	56	36 485	20 718	9 199	247
7374, 5, 6	Data processing services -----	8	1 269	541	115	23
7377, 8, 9	Computer rental and leasing, maintenance, and related services, n.e.c. -----	22	14 196	6 301	1 470	137
738	Miscellaneous business services -----	80	(D)	(D)	(D)	EE
75	Automotive repair, services, and parking -----	149	57 404	14 739	3 058	733
751	Automotive rental and leasing, without drivers -----	9	(D)	(D)	(D)	BB
752	Automobile parking -----	1	(D)	(D)	(D)	AA
753	Automotive repair shops -----	121	41 697	11 743	2 384	520
7532	Top, body, and upholstery repair shops and paint shops -----	40	11 670	3 310	591	148
7538	General automotive repair shops -----	59	19 136	4 905	986	242
7533, 4, 6, 7, 9	Other automotive repair shops -----	22	10 891	3 528	807	130
754	Automotive services, except repair -----	18	(D)	(D)	(D)	CC

Table 6. Summary Statistics for Firms Subject to Federal Income Tax for Counties With 350 Establishments or More: 1992 — Con.

[Includes only establishments with payroll. For meaning of abbreviations and symbols, see introductory text. For explanation of terms and comparability of 1987 and 1992 censuses, see appendix A. For information on geographic areas followed by ▲, see appendix F]

SIC code	Geographic area and kind of business or operation	Establishments (number)	Receipts (\$1,000)	Annual payroll (\$1,000)	First-quarter payroll (\$1,000)	Paid employees for pay period including March 12 (number)
DENTON COUNTY — Con.						
76	Miscellaneous repair services -----	53	13 747	3 477	766	183
762	Electrical repair shops -----	14	3 227	827	183	44
7622	Radio and television repair shops -----	4	309	29	7	2
7623, 9	Other electrical and electronic repair shops -----	10	2 918	798	176	42
763	Watch, clock, and jewelry repair -----	—	—	—	—	—
764	Reupholstery and furniture repair -----	4	224	92	23	6
769	Miscellaneous repair and related services -----	35	10 296	2 558	560	133
78, 79, 84	Amusement and recreation services, including motion pictures and museums -----	93	55 064	7 494	2 069	1 108
781, 2	Motion picture production, distribution, and services -----	4	(D)	(D)	(D)	BB
783	Motion picture theaters -----	4	7 291	840	231	107
784	Video tape rental -----	27	8 823	1 536	386	208
792	Theatrical producers (except motion picture), bands, orchestras, and entertainers -----	3	(D)	(D)	(D)	BB
793	Bowling centers -----	3	(D)	(D)	(D)	BB
79 ex. 792, 3, 84	Commercial sports and other amusement and recreation services, including museums -----	52	11 325	3 040	892	578
80	Health services -----	403	328 989	127 655	28 902	5 136
801	Offices and clinics of doctors of medicine -----	159	89 281	44 772	8 909	867
802	Offices and clinics of dentists -----	96	33 933	13 556	2 861	498
803	Offices and clinics of doctors of osteopathy -----	7	2 767	1 482	326	42
804	Offices and clinics of other health practitioners -----	88	18 931	6 316	1 315	320
805	Nursing and personal care facilities -----	15	23 224	10 072	2 473	917
806	Hospitals -----	6	(D)	(D)	(D)	GG
807, 8, 9	Other health services -----	32	(D)	(D)	(D)	FF
81	Legal services -----	65	18 432	8 317	1 915	256
823, 4, 9	Selected educational services -----	21	3 893	1 358	299	79
83	Social services -----	88	20 745	8 930	2 062	1 044
835	Child day care services -----	75	18 035	7 898	1 835	948
832, 3, 6, 9	Other social services -----	13	2 710	1 032	227	96
87 ex. 8733	Engineering, accounting, research, management, and related services (except noncommercial research organizations) -----	162	100 286	31 676	7 243	1 287
871	Engineering, architectural, and surveying services -----	32	(D)	(D)	(D)	CC
872	Accounting, auditing, and bookkeeping services -----	49	8 712	4 585	1 005	305
873 ex. 8733	Research, development, and testing services (except noncommercial research organizations) -----	11	(D)	(D)	(D)	EE
874	Management and public relations services -----	70	71 677	16 082	3 744	464
89	Services, n.e.c. -----	20	5 222	2 142	345	81
ECTOR COUNTY						
	Total -----	796	404 008	154 525	35 768	8 477
70 ex. 704	Hotels, rooming houses, camps, and other lodging places (except membership lodging) -----	14	9 967	1 746	434	204
7011	Hotels and motels -----	14	9 967	1 746	434	204
7011 pt.	Hotels -----	5	(D)	(D)	(D)	BB
7011 pt.	Motels, motor hotels, and tourist courts -----	9	(D)	(D)	(D)	CC
702, 3	Other lodging places -----	—	—	—	—	—
72	Personal services -----	88	23 706	7 346	1 822	691
721	Laundry, cleaning, and garment services -----	43	14 819	5 108	1 255	442
7211	Power laundries, family and commercial* -----	5	917	401	100	49
7213	Linen supply* -----	1	(D)	(D)	(D)	BB
7215	Coin-operated laundries and drycleaning -----	7	(D)	(D)	(D)	BB
7216	Drycleaning plants, except rug cleaning* -----	19	3 423	1 116	286	137
7217	Carpet and upholstery cleaning -----	7	(D)	(D)	(D)	BB
7218	Industrial laundriers* -----	3	(D)	(D)	(D)	CC
7212, 9	Other laundry, cleaning, and garment services* -----	1	(D)	(D)	(D)	AA
722	Photographic studios, portrait -----	10	1 485	302	75	32
723, 4	Beauty and barber shops -----	24	2 202	837	192	94
723	Beauty shops -----	21	(D)	(D)	(D)	BB
724	Barber shops -----	3	(D)	(D)	(D)	AA
725	Shoe repair shops and shoeshine parlors -----	—	—	—	—	—
726	Funeral service and crematories -----	4	(D)	(D)	(D)	BB
729	Miscellaneous personal services -----	7	(D)	(D)	(D)	BB

Table 6. Summary Statistics for Firms Subject to Federal Income Tax for Counties With 350 Establishments or More: 1992 — Con.

[Includes only establishments with payroll. For meaning of abbreviations and symbols, see introductory text. For explanation of terms and comparability of 1987 and 1992 censuses, see appendix A. For information on geographic areas followed by ▲, see appendix F]

SIC code	Geographic area and kind of business or operation	Establishments (number)	Receipts (\$1,000)	Annual payroll (\$1,000)	First-quarter payroll (\$1,000)	Paid employees for pay period including March 12 (number)
ECTOR COUNTY — Con.						
73	Business services	124	86 033	39 014	10 441	2 697
731	Advertising	6	(D)	(D)	(D)	BB
732	Consumer credit reporting agencies, mercantile reporting agencies, and adjustment and collection agencies	2	(D)	(D)	(D)	AA
733	Mailing, reproduction, commercial art and photography, and stenographic services	6	(D)	(D)	(D)	BB
734	Services to dwellings and other buildings	17	4 873	1 844	413	166
735	Miscellaneous equipment rental and leasing	37	36 285	9 330	2 272	361
736	Personnel supply services	24	31 017	22 521	6 537	1 877
737	Computer programming, data processing, and other computer related services	5	(D)	(D)	(D)	AA
7371, 2, 3	Computer programming, prepackaged software, and integrated systems	4	(D)	(D)	(D)	AA
7374, 5, 6	Data processing services	1	(D)	(D)	(D)	AA
7377, 8, 9	Computer rental and leasing, maintenance, and related services, n.e.c.	—	—	—	—	—
738	Miscellaneous business services	27	(D)	(D)	(D)	CC
75	Automotive repair, services, and parking	95	22 881	6 273	1 513	379
751	Automotive rental and leasing, without drivers	4	(D)	(D)	(D)	AA
752	Automobile parking	—	—	—	—	—
753	Automotive repair shops	76	16 492	4 722	1 113	264
7532	Top, body, and upholstery repair shops and paint shops	17	4 962	1 528	384	70
7538	General automotive repair shops	30	4 565	1 336	326	88
7533, 4, 6, 7, 9	Other automotive repair shops	29	6 965	1 858	403	106
754	Automotive services, except repair	15	(D)	(D)	(D)	CC
76	Miscellaneous repair services	83	44 129	13 333	3 296	636
762	Electrical repair shops	11	5 926	2 320	530	110
7622	Radio and television repair shops	2	(D)	(D)	(D)	BB
7623, 9	Other electrical and electronic repair shops	9	(D)	(D)	(D)	BB
763	Watch, clock, and jewelry repair	2	(D)	(D)	(D)	AA
764	Reupholstery and furniture repair	3	(D)	(D)	(D)	AA
769	Miscellaneous repair and related services	67	37 676	10 932	2 749	517
78, 79, 84	Amusement and recreation services, including motion pictures and museums	33	12 546	2 890	656	421
781, 2	Motion picture production, distribution, and services	1	(D)	(D)	(D)	AA
783	Motion picture theaters	4	(D)	(D)	(D)	BB
784	Video tape rental	8	3 414	668	100	133
792	Theatrical producers (except motion picture), bands, orchestras, and entertainers	1	(D)	(D)	(D)	AA
793	Bowling centers	2	(D)	(D)	(D)	BB
79 ex. 792, 3, 84	Commercial sports and other amusement and recreation services, including museums	17	4 866	1 376	341	186
80	Health services	193	138 438	57 185	12 425	2 555
801	Offices and clinics of doctors of medicine	99	64 248	28 406	5 594	579
802	Offices and clinics of dentists	32	13 153	5 946	1 289	205
803	Offices and clinics of doctors of osteopathy	—	—	—	—	—
804	Offices and clinics of other health practitioners	32	(D)	(D)	(D)	CC
805	Nursing and personal care facilities	4	(D)	(D)	(D)	CC
806	Hospitals	1	(D)	(D)	(D)	EE
807, 8, 9	Other health services	25	(D)	(D)	(D)	GG
81	Legal services	68	37 234	14 444	2 522	318
823, 4, 9	Selected educational services	2	(D)	(D)	(D)	BB
83	Social services	19	2 303	967	226	117
835	Child day care services	16	(D)	(D)	(D)	CC
832, 3, 6, 9	Other social services	3	(D)	(D)	(D)	AA
87 ex. 8733	Engineering, accounting, research, management, and related services (except noncommercial research organizations)	73	24 770	10 587	2 256	407
871	Engineering, architectural, and surveying services	9	(D)	(D)	(D)	BB
872	Accounting, auditing, and bookkeeping services	39	8 835	4 268	980	194
873 ex. 8733	Research, development, and testing services (except noncommercial research organizations)	10	4 316	1 999	458	76
874	Management and public relations services	15	(D)	(D)	(D)	BB
89	Services, n.e.c.	4	(D)	(D)	(D)	BB

Table 6. Summary Statistics for Firms Subject to Federal Income Tax for Counties With 350 Establishments or More: 1992 — Con.

[Includes only establishments with payroll. For meaning of abbreviations and symbols, see introductory text. For explanation of terms and comparability of 1987 and 1992 censuses, see appendix A. For information on geographic areas followed by ▲, see appendix F]

SIC code	Geographic area and kind of business or operation	Establishments (number)	Receipts (\$1,000)	Annual payroll (\$1,000)	First-quarter payroll (\$1,000)	Paid employees for pay period including March 12 (number)
ELLIS COUNTY						
	Total	358	136 351	49 813	11 106	2 843
70 ex. 704	Hotels, rooming houses, camps, and other lodging places (except membership lodging)	8	4 451	1 010	219	87
7011	Hotels and motels	7	(D)	(D)	(D)	BB
7011 pt.	Hotels	3	(D)	(D)	(D)	BB
7011 pt.	Motels, motor hotels, and tourist courts	4	(D)	(D)	(D)	BB
702, 3	Other lodging places	1	(D)	(D)	(D)	AA
72	Personal services	42	5 342	1 678	400	155
721	Laundry, cleaning, and garment services	17	1 917	525	131	59
7211	Power laundries, family and commercial*	2	(D)	(D)	(D)	AA
7213	Linen supply*	—	—	—	—	—
7215	Coin-operated laundries and drycleaning	3	(D)	(D)	(D)	AA
7216	Drycleaning plants, except rug cleaning*	8	941	322	90	39
7217	Carpet and upholstery cleaning	3	256	49	3	1
7218	Industrial laundriers*	—	—	—	—	—
7212, 9	Other laundry, cleaning, and garment services*	1	(D)	(D)	(D)	AA
722	Photographic studios, portrait	3	422	83	14	9
723, 4	Beauty and barber shops	15	1 172	465	102	48
723	Beauty shops	14	(D)	(D)	(D)	BB
724	Barber shops	1	(D)	(D)	(D)	AA
725	Shoe repair shops and shoeshine parlors	—	—	—	—	—
726	Funeral service and crematories	4	1 684	578	145	32
729	Miscellaneous personal services	3	147	27	8	7
73	Business services	50	25 712	11 041	2 410	677
731	Advertising	—	—	—	—	—
732	Consumer credit reporting agencies, mercantile reporting agencies, and adjustment and collection agencies	—	—	—	—	—
733	Mailing, reproduction, commercial art and photography, and stenographic services	5	513	42	13	7
734	Services to dwellings and other buildings	14	3 302	1 467	149	70
735	Miscellaneous equipment rental and leasing	9	3 709	671	154	45
736	Personnel supply services	5	7 213	5 547	1 164	397
737	Computer programming, data processing, and other computer related services	4	(D)	(D)	(D)	AA
7371, 2, 3	Computer programming, prepackaged software, and integrated systems	1	(D)	(D)	(D)	AA
7374, 5, 6	Data processing services	2	(D)	(D)	(D)	AA
7377, 8, 9	Computer rental and leasing, maintenance, and related services, n.e.c.	1	(D)	(D)	(D)	AA
738	Miscellaneous business services	13	(D)	(D)	(D)	CC
75	Automotive repair, services, and parking	52	19 552	5 677	1 282	323
751	Automotive rental and leasing, without drivers	—	—	—	—	—
752	Automobile parking	—	—	—	—	—
753	Automotive repair shops	41	16 883	4 838	1 062	260
7532	Top, body, and upholstery repair shops and paint shops	10	9 325	3 155	699	172
7538	General automotive repair shops	24	6 006	1 226	261	65
7533, 4, 6, 7, 9	Other automotive repair shops	7	1 552	457	102	23
754	Automotive services, except repair	11	2 669	839	220	63
76	Miscellaneous repair services	19	4 624	1 047	234	51
762	Electrical repair shops	5	509	88	21	8
7622	Radio and television repair shops	1	(D)	(D)	(D)	AA
7623, 9	Other electrical and electronic repair shops	4	(D)	(D)	(D)	AA
763	Watch, clock, and jewelry repair	1	(D)	(D)	(D)	AA
764	Reupholstery and furniture repair	3	(D)	(D)	(D)	AA
769	Miscellaneous repair and related services	10	(D)	(D)	(D)	BB
78, 79, 84	Amusement and recreation services, including motion pictures and museums	26	6 735	1 491	340	253
781, 2	Motion picture production, distribution, and services	2	(D)	(D)	(D)	AA
783	Motion picture theaters	1	(D)	(D)	(D)	AA
784	Video tape rental	14	1 970	276	69	49
792	Theatrical producers (except motion picture), bands, orchestras, and entertainers	—	—	—	—	—
793	Bowling centers	2	(D)	(D)	(D)	BB
79 ex. 792, 3, 84	Commercial sports and other amusement and recreation services, including museums	7	2 858	676	127	131
80	Health services	89	52 553	21 183	4 844	965
801	Offices and clinics of doctors of medicine	39	15 902	6 281	1 251	183
802	Offices and clinics of dentists	20	6 473	2 844	553	97
803	Offices and clinics of doctors of osteopathy	3	(D)	(D)	(D)	AA
804	Offices and clinics of other health practitioners	14	4 013	1 349	295	45
805	Nursing and personal care facilities	5	(D)	(D)	(D)	EE
806	Hospitals	1	(D)	(D)	(D)	CC
807, 8, 9	Other health services	7	(D)	(D)	(D)	BB
81	Legal services	25	6 151	2 773	546	84
823, 4, 9	Selected educational services	3	(D)	(D)	(D)	AA

Table 6. Summary Statistics for Firms Subject to Federal Income Tax for Counties With 350 Establishments or More: 1992 — Con.

[Includes only establishments with payroll. For meaning of abbreviations and symbols, see introductory text. For explanation of terms and comparability of 1987 and 1992 censuses, see appendix A. For information on geographic areas followed by ▲, see appendix F]

SIC code	Geographic area and kind of business or operation	Establishments (number)	Receipts (\$1,000)	Annual payroll (\$1,000)	First-quarter payroll (\$1,000)	Paid employees for pay period including March 12 (number)
ELLIS COUNTY — Con.						
83	Social services	13	(D)	(D)	(D)	CC
835	Child day care services	12	1 417	613	147	81
832, 3, 6, 9	Other social services	1	(D)	(D)	(D)	BB
87 ex. 8733	Engineering, accounting, research, management, and related services (except noncommercial research organizations)	29	7 145	2 741	548	125
871	Engineering, architectural, and surveying services	4	(D)	(D)	(D)	AA
872	Accounting, auditing, and bookkeeping services	18	3 210	1 590	320	73
873 ex. 8733	Research, development, and testing services (except noncommercial research organizations)	1	(D)	(D)	(D)	AA
874	Management and public relations services	6	2 863	829	171	39
89	Services, n.e.c.	2	(D)	(D)	(D)	AA
EL PASO COUNTY (Coextensive with El Paso, TX MSA; see table 7a.)						
FORT BEND COUNTY						
	Total	1 081	1 283 692	418 870	103 792	13 445
70 ex. 704	Hotels, rooming houses, camps, and other lodging places (except membership lodging)	5	(D)	(D)	(D)	BB
7011	Hotels and motels	5	(D)	(D)	(D)	BB
7011 pt.	Hotels	3	(D)	(D)	(D)	BB
7011 pt.	Motels, motor hotels, and tourist courts	2	(D)	(D)	(D)	AA
702, 3	Other lodging places	—	—	—	—	—
72	Personal services	103	29 485	15 924	3 622	1 067
721	Laundry, cleaning, and garment services	37	9 630	2 920	729	264
7211	Power laundries, family and commercial*	1	(D)	(D)	(D)	AA
7213	Linen supply*	—	—	—	—	—
7215	Coin-operated laundries and drycleaning	4	(D)	(D)	(D)	AA
7216	Drycleaning plants, except rug cleaning*	22	6 603	2 350	542	178
7217	Carpet and upholstery cleaning	6	(D)	(D)	(D)	BB
7218	Industrial laundries*	1	(D)	(D)	(D)	BB
7212, 9	Other laundry, cleaning, and garment services*	3	(D)	(D)	(D)	AA
722	Photographic studios, portrait	6	(D)	(D)	(D)	EE
723, 4	Beauty and barber shops	46	6 669	2 719	600	244
723	Beauty shops	45	(D)	(D)	(D)	CC
724	Barber shops	1	(D)	(D)	(D)	AA
725	Shoe repair shops and shoeshine parlors	1	(D)	(D)	(D)	AA
726	Funeral service and crematories	8	(D)	(D)	(D)	BB
729	Miscellaneous personal services	5	(D)	(D)	(D)	BB
73	Business services	204	246 077	133 013	35 686	3 813
731	Advertising	8	2 188	340	92	21
732	Consumer credit reporting agencies, mercantile reporting agencies, and adjustment and collection agencies	3	(D)	(D)	(D)	EE
733	Mailing, reproduction, commercial art and photography, and stenographic services	11	1 759	392	85	25
734	Services to dwellings and other buildings	39	8 136	3 143	745	222
735	Miscellaneous equipment rental and leasing	21	13 365	2 696	648	125
736	Personnel supply services	17	6 931	5 552	1 916	1 266
737	Computer programming, data processing, and other computer related services	60	177 354	104 709	28 768	1 433
7371, 2, 3	Computer programming, prepackaged software, and integrated systems	43	152 067	97 807	26 660	1 161
7374, 5, 6	Data processing services	5	(D)	(D)	(D)	CC
7377, 8, 9	Computer rental and leasing, maintenance, and related services, n.e.c.	12	(D)	(D)	(D)	BB
738	Miscellaneous business services	45	(D)	(D)	(D)	EE
75	Automotive repair, services, and parking	106	34 043	9 550	2 274	563
751	Automotive rental and leasing, without drivers	3	(D)	(D)	(D)	AA
752	Automobile parking	—	—	—	—	—
753	Automotive repair shops	87	27 670	7 775	1 819	391
7532	Top, body, and upholstery repair shops and paint shops	21	8 092	1 982	424	118
7538	General automotive repair shops	53	16 498	4 865	1 162	228
7533, 4, 6, 7, 9	Other automotive repair shops	13	3 080	928	233	45
754	Automotive services, except repair	16	(D)	(D)	(D)	CC
76	Miscellaneous repair services	49	10 818	2 726	649	135
762	Electrical repair shops	14	3 311	844	190	36
7622	Radio and television repair shops	4	1 002	239	62	12
7623, 9	Other electrical and electronic repair shops	10	2 309	605	128	24
763	Watch, clock, and jewelry repair	—	—	—	—	—
764	Reupholstery and furniture repair	4	363	54	14	4
769	Miscellaneous repair and related services	31	7 144	1 828	445	95

Table 6. Summary Statistics for Firms Subject to Federal Income Tax for Counties With 350 Establishments or More: 1992 — Con.

[Includes only establishments with payroll. For meaning of abbreviations and symbols, see introductory text. For explanation of terms and comparability of 1987 and 1992 censuses, see appendix A. For information on geographic areas followed by ▲, see appendix F]

SIC code	Geographic area and kind of business or operation	Establishments (number)	Receipts (\$1,000)	Annual payroll (\$1,000)	First-quarter payroll (\$1,000)	Paid employees for pay period including March 12 (number)
FORT BEND COUNTY — Con.						
78, 79, 84	Amusement and recreation services, including motion pictures and museums	60	43 326	13 609	3 317	1 048
781, 2	Motion picture production, distribution, and services	2	(D)	(D)	(D)	AA
783	Motion picture theaters	3	(D)	(D)	(D)	BB
784	Video tape rental	12	3 132	387	80	49
792	Theatrical producers (except motion picture), bands, orchestras, and entertainers	2	(D)	(D)	(D)	AA
793	Bowling centers	1	(D)	(D)	(D)	BB
79 ex. 792, 3; 84	Commercial sports and other amusement and recreation services, including museums	40	34 710	12 141	2 854	900
80	Health services	239	154 215	60 375	13 609	2 148
801	Offices and clinics of doctors of medicine	96	51 569	21 822	4 615	467
802	Offices and clinics of dentists	65	24 579	9 285	2 054	301
803	Offices and clinics of doctors of osteopathy	2	(D)	(D)	(D)	AA
804	Offices and clinics of other health practitioners	44	18 003	7 650	1 692	332
805	Nursing and personal care facilities	7	13 613	5 993	1 409	474
806	Hospitals	3	(D)	(D)	(D)	EE
807, 8, 9	Other health services	22	(D)	(D)	(D)	CC
81	Legal services	41	(D)	(D)	(D)	CC
823, 4, 9	Selected educational services	9	(D)	(D)	(D)	BB
83	Social services	64	15 059	6 117	1 487	742
835	Child day care services	61	14 679	6 014	1 455	717
832, 3, 6, 9	Other social services	3	380	103	32	25
87 ex. 8733	Engineering, accounting, research, management, and related services (except noncommercial research organizations)	179	729 254	169 813	41 416	3 621
871	Engineering, architectural, and surveying services	69	(D)	(D)	(D)	HH
872	Accounting, auditing, and bookkeeping services	51	(D)	(D)	(D)	CC
873 ex. 8733	Research, development, and testing services (except noncommercial research organizations)	9	(D)	(D)	(D)	EE
874	Management and public relations services	50	(D)	(D)	(D)	EE
89	Services, n.e.c.	22	(D)	(D)	(D)	BB
GALVESTON COUNTY (Coextensive with Galveston–Texas City, TX PMSA; see table 7a.)						
GRAYSON COUNTY (Coextensive with Sherman–Denison, TX MSA; see table 7a.)						
GREGG COUNTY						
	Total	958	408 098	153 925	33 449	8 520
70 ex. 704	Hotels, rooming houses, camps, and other lodging places (except membership lodging)	18	7 039	1 230	302	170
7011	Hotels and motels	18	7 039	1 230	302	170
7011 pt.	Hotels	7	3 642	631	142	71
7011 pt.	Motels, motor hotels, and tourist courts	11	3 397	599	160	99
702, 3	Other lodging places	—	—	—	—	—
72	Personal services	87	18 821	5 880	1 452	531
721	Laundry, cleaning, and garment services	32	7 583	2 087	514	191
7211	Power laundries, family and commercial*	1	(D)	(D)	(D)	AA
7213	Linen supply*	—	—	—	—	—
7215	Coin-operated laundries and drycleaning	5	287	77	18	13
7216	Drycleaning plants, except rug cleaning*	16	3 099	1 129	274	116
7217	Carpet and upholstery cleaning	3	(D)	(D)	(D)	AA
7218	Industrial laundries*	3	(D)	(D)	(D)	BB
7212, 9	Other laundry, cleaning, and garment services*	4	(D)	(D)	(D)	BB
722	Photographic studios, portrait	9	(D)	(D)	(D)	BB
723, 4	Beauty and barber shops	26	3 156	1 240	331	132
723	Beauty shops	25	(D)	(D)	(D)	CC
724	Barber shops	1	(D)	(D)	(D)	AA
725	Shoe repair shops and shoeshine parlors	2	(D)	(D)	(D)	AA
726	Funeral service and crematories	7	4 289	1 262	270	59
729	Miscellaneous personal services	11	(D)	(D)	(D)	CC

Table 6. Summary Statistics for Firms Subject to Federal Income Tax for Counties With 350 Establishments or More: 1992 — Con.

[Includes only establishments with payroll. For meaning of abbreviations and symbols, see introductory text. For explanation of terms and comparability of 1987 and 1992 censuses, see appendix A. For information on geographic areas followed by ▲, see appendix F]

SIC code	Geographic area and kind of business or operation	Establishments (number)	Receipts (\$1,000)	Annual payroll (\$1,000)	First-quarter payroll (\$1,000)	Paid employees for pay period including March 12 (number)
GREGG COUNTY—Con.						
73	Business services	156	72 062	31 709	7 165	2 657
731	Advertising	6	(D)	(D)	(D)	BB
732	Consumer credit reporting agencies, mercantile reporting agencies, and adjustment and collection agencies	5	(D)	(D)	(D)	BB
733	Mailing, reproduction, commercial art and photography, and stenographic services	9	(D)	(D)	(D)	BB
734	Services to dwellings and other buildings	27	6 350	2 904	753	312
735	Miscellaneous equipment rental and leasing	38	28 420	8 598	1 864	307
736	Personnel supply services	23	14 803	11 377	2 560	1 426
737	Computer programming, data processing, and other computer related services	11	(D)	(D)	(D)	BB
7371, 2, 3	Computer programming, prepackaged software, and integrated systems	4	(D)	(D)	(D)	BB
7374, 5, 6	Data processing services	3	(D)	(D)	(D)	AA
7377, 8, 9	Computer rental and leasing, maintenance, and related services, n.e.c.	4	(D)	(D)	(D)	AA
738	Miscellaneous business services	37	10 629	4 178	941	397
75	Automotive repair, services, and parking	101	25 480	6 606	1 513	371
751	Automotive rental and leasing, without drivers	8	(D)	(D)	(D)	BB
752	Automobile parking	—	—	—	—	—
753	Automotive repair shops	79	19 263	5 291	1 229	276
7532	Top, body, and upholstery repair shops and paint shops	19	6 371	1 976	476	96
7538	General automotive repair shops	32	5 204	1 142	260	71
7533, 4, 6, 7, 9	Other automotive repair shops	28	7 688	2 173	493	109
754	Automotive services, except repair	14	(D)	(D)	(D)	BB
76	Miscellaneous repair services	74	26 935	8 885	2 180	411
762	Electrical repair shops	22	5 352	1 982	511	120
7622	Radio and television repair shops	7	(D)	(D)	(D)	BB
7623, 9	Other electrical and electronic repair shops	15	(D)	(D)	(D)	BB
763	Watch, clock, and jewelry repair	—	—	—	—	—
764	Reupholstery and furniture repair	8	(D)	(D)	(D)	AA
769	Miscellaneous repair and related services	44	(D)	(D)	(D)	EE
78, 79, 84	Amusement and recreation services, including motion pictures and museums	40	12 748	2 706	607	380
781, 2	Motion picture production, distribution, and services	1	(D)	(D)	(D)	AA
783	Motion picture theaters	5	(D)	(D)	(D)	BB
784	Video tape rental	7	(D)	(D)	(D)	BB
792	Theatrical producers (except motion picture), bands, orchestras, and entertainers	—	—	—	—	—
793	Bowling centers	1	(D)	(D)	(D)	BB
79 ex. 792, 3; 84	Commercial sports and other amusement and recreation services, including museums	26	7 034	1 727	374	241
80	Health services	245	166 559	64 439	13 230	2 522
801	Offices and clinics of doctors of medicine	104	64 028	28 534	5 183	554
802	Offices and clinics of dentists	66	18 515	6 587	1 312	295
803	Offices and clinics of doctors of osteopathy	—	—	—	—	—
804	Offices and clinics of other health practitioners	41	(D)	(D)	(D)	CC
805	Nursing and personal care facilities	13	23 918	10 778	2 528	941
806	Hospitals	2	(D)	(D)	(D)	EE
807, 8, 9	Other health services	19	(D)	(D)	(D)	CC
81	Legal services	74	27 261	10 388	2 066	289
823, 4, 9	Selected educational services	8	(D)	(D)	(D)	BB
83	Social services	39	6 466	2 855	675	375
835	Child day care services	30	4 434	2 072	513	304
832, 3, 6, 9	Other social services	9	2 032	783	162	71
87 ex. 8733	Engineering, accounting, research, management, and related services (except noncommercial research organizations)	112	42 924	18 555	4 105	754
871	Engineering, architectural, and surveying services	31	8 511	4 062	928	165
872	Accounting, auditing, and bookkeeping services	61	15 644	5 977	1 368	263
873 ex. 8733	Research, development, and testing services (except noncommercial research organizations)	6	(D)	(D)	(D)	BB
874	Management and public relations services	14	(D)	(D)	(D)	CC
89	Services, n.e.c.	4	(D)	(D)	(D)	AA

Table 6. Summary Statistics for Firms Subject to Federal Income Tax for Counties With 350 Establishments or More: 1992 — Con.

[Includes only establishments with payroll. For meaning of abbreviations and symbols, see introductory text. For explanation of terms and comparability of 1987 and 1992 censuses, see appendix A. For information on geographic areas followed by ▲, see appendix F]

SIC code	Geographic area and kind of business or operation	Establishments (number)	Receipts (\$1,000)	Annual payroll (\$1,000)	First-quarter payroll (\$1,000)	Paid employees for pay period including March 12 (number)
HARRIS COUNTY						
	Total -----	25 857	24 807 791	9 713 610	2 243 373	366 462
70 ex. 704	Hotels, rooming houses, camps, and other lodging places (except membership lodging) -----	277	627 897	181 201	42 237	14 579
7011	Hotels and motels -----	267	624 747	180 489	42 109	14 533
7011 pt.	Hotels -----	121	(D)	(D)	(D)	JJ
7011 pt.	Hotels, 25 guestrooms or more -----	112	(D)	(D)	(D)	JJ
7011 pt.	Hotels, less than 25 guestrooms -----	9	(D)	(D)	(D)	BB
7011 pt.	Motels, motor hotels, and tourist courts -----	146	(D)	(D)	(D)	GG
7011 pt.	Motels, tourist courts -----	106	(D)	(D)	(D)	GG
7011 pt.	Motor hotels -----	40	(D)	(D)	(D)	GG
702, 3	Other lodging places -----	10	3 150	712	128	46
702	Rooming and boarding houses -----	6	(D)	(D)	(D)	BB
703	Camps and recreational vehicle parks -----	4	(D)	(D)	(D)	BB
7032	Sporting and recreational camps -----	1	(D)	(D)	(D)	AA
7033	Recreational vehicle parks and campsites -----	3	(D)	(D)	(D)	BB
72	Personal services -----	2 157	716 024	259 720	65 933	19 160
721	Laundry, cleaning, and garment services -----	686	293 979	94 420	23 830	7 086
7211	Power laundries, family and commercial* -----	19	(D)	(D)	(D)	CC
7213	Linen supply* -----	22	44 841	16 823	4 308	1 068
7215	Coin-operated laundries and drycleaning -----	126	39 601	7 444	1 813	590
7215 pt.	Coin-operated laundries and drycleaning stores -----	117	(D)	(D)	(D)	EE
7215 pt.	Coin-operated laundry routes -----	9	(D)	(D)	(D)	CC
7216	Drycleaning plants, except rug cleaning* -----	311	103 584	37 254	8 512	3 226
7217	Carpet and upholstery cleaning -----	70	27 069	8 735	2 021	521
7218	Industrial laundrers* -----	23	(D)	(D)	(D)	FF
7212, 9	Other laundry, cleaning, and garment services* -----	115	(D)	(D)	(D)	FF
7212	Garment pressing, and agents for laundries and drycleaners -----	51	7 986	1 890	553	253
7219	Laundry and garment services, n.e.c.* -----	64	(D)	(D)	(D)	EE
722	Photographic studios, portrait -----	153	34 039	8 959	2 005	889
723, 4	Beauty and barber shops -----	984	169 450	78 637	18 818	5 984
723	Beauty shops -----	927	162 395	74 761	17 918	5 762
724	Barber shops -----	57	7 055	3 876	900	222
725	Shoe repair shops and shoeshine parlors -----	31	5 167	1 672	398	112
726	Funeral service and crematories -----	93	136 503	53 075	15 198	2 137
729	Miscellaneous personal services -----	210	76 886	22 957	5 684	2 952
7291	Tax return preparation services -----	41	(D)	(D)	(D)	GG
7299	Miscellaneous personal services, n.e.c. -----	169	(D)	(D)	(D)	GG
7299 pt.	Massage parlors, tanning salons, and saunas -----	32	(D)	(D)	(D)	CC
7299 pt.	Other personal services -----	137	(D)	(D)	(D)	GG
7299 pt.	Diet and weight reducing services -----	12	(D)	(D)	(D)	FF
7299 pt.	Formal wear rental -----	56	(D)	(D)	(D)	EE
7299 pt.	Other personal services, n.e.c. -----	69	17 826	6 427	1 336	388
73	Business services -----	5 027	5 879 451	2 819 012	673 838	139 495
731	Advertising -----	271	196 395	67 485	16 267	2 153
7311	Advertising agencies -----	201	(D)	(D)	(D)	GG
7312	Outdoor advertising services -----	22	(D)	(D)	(D)	EE
7313	Radio, television, publishers' advertising representatives -----	16	8 559	2 047	456	66
7313 pt.	Radio, television advertising representatives -----	7	3 698	1 300	279	32
7313 pt.	Publishers' advertising representatives -----	9	4 861	747	177	34
7319	Advertising, n.e.c. -----	32	23 165	5 984	1 658	398
732	Consumer credit reporting agencies, mercantile reporting agencies, and adjustment and collection agencies -----	114	(D)	(D)	(D)	HH
7322	Adjustment and collection services -----	90	(D)	(D)	(D)	GG
7323	Credit reporting services -----	24	(D)	(D)	(D)	FF
733	Mailing, reproduction, commercial art and photography, and stenographic services -----	481	319 010	101 832	23 092	4 399
7331	Direct mail advertising services -----	47	74 048	17 962	3 817	655
7331 pt.	Mailing list compilers, brokers, and managers -----	11	(D)	(D)	(D)	CC
7331 pt.	Direct mail advertising services, except mailing list services -----	36	(D)	(D)	(D)	EE
7334	Photocopying and duplicating services -----	104	(D)	(D)	(D)	GG
7334 pt.	Blueprinting and photocopying services -----	98	(D)	(D)	(D)	GG
7334 pt.	Duplicating services, except printing and photocopying -----	6	2 725	780	189	52
7335, 6	Commercial photography, art, and graphics -----	191	80 912	24 950	6 082	873
7335	Commercial photography -----	41	(D)	(D)	(D)	CC
7336	Commercial art and graphic design -----	150	(D)	(D)	(D)	FF
7336 pt.	Commercial art -----	25	5 482	1 792	421	79
7336 pt.	Graphic arts and related design -----	125	(D)	(D)	(D)	FF
7338	Secretarial and court reporting services -----	139	(D)	(D)	(D)	FF
734	Services to dwellings and other buildings -----	664	349 905	176 147	42 127	18 522
7342	Disinfecting and pest control services -----	175	52 501	19 503	4 468	939
7349	Building cleaning and maintenance services, n.e.c. -----	489	297 404	156 644	37 659	17 583
735	Miscellaneous equipment rental and leasing -----	446	630 270	143 925	33 617	5 148
7352	Medical equipment rental and leasing -----	32	40 099	11 600	2 351	509
7353	Heavy construction equipment rental and leasing -----	81	167 337	34 142	8 085	1 134
7353 pt.	Rental and leasing of heavy construction equipment without operators -----	54	(D)	(D)	(D)	FF
7353 pt.	Rental and leasing of heavy construction equipment with operators -----	27	(D)	(D)	(D)	EE
7359	Equipment rental and leasing, n.e.c. -----	333	422 834	98 183	23 181	3 505
7359 pt.	Equipment rental -----	269	345 155	86 082	19 811	2 989
7359 pt.	Rent-to-own -----	28	18 287	3 557	639	149
7359 pt.	Equipment rental, except rent-to-own -----	241	326 868	82 525	19 172	2 840
7359 pt.	Equipment leasing, except finance leasing -----	64	77 679	12 101	3 370	516

Table 6. Summary Statistics for Firms Subject to Federal Income Tax for Counties With 350 Establishments or More: 1992 — Con.

[Includes only establishments with payroll. For meaning of abbreviations and symbols, see introductory text. For explanation of terms and comparability of 1987 and 1992 censuses, see appendix A. For information on geographic areas followed by ▲, see appendix F]

SIC code	Geographic area and kind of business or operation	Establishments (number)	Receipts (\$1,000)	Annual payroll (\$1,000)	First-quarter payroll (\$1,000)	Paid employees for pay period including March 12 (number)
HARRIS COUNTY — Con.						
73	Business services — Con.					
736	Personnel supply services	708	1 550 692	1 147 987	273 563	65 463
7361	Employment agencies	287	122 163	69 084	15 030	3 004
7363	Help supply services	421	1 428 529	1 078 903	258 533	62 459
7363 pt.	Temporary help supply	341	722 262	515 079	126 734	33 552
7363 pt.	Help supply, except temporary	80	706 267	563 824	131 799	28 907
7363 pt.	Employee leasing	53	659 134	532 949	123 636	27 617
7363 pt.	Other help supply services	27	47 133	30 875	8 163	1 290
737	Computer programming, data processing, and other computer related services	1 071	1 691 365	693 898	170 625	16 949
7371, 2, 3	Computer programming, prepackaged software, and integrated systems	615	1 156 835	475 675	114 662	10 035
7371	Computer programming services	400	(D)	(D)	(D)	II
7372	Prepackaged software	124	(D)	(D)	(D)	GG
7373	Computer integrated systems	91	(D)	(D)	(D)	HH
7374, 5, 6	Data processing services	201	(D)	(D)	(D)	HH
7374, 5	Computer processing, information retrieval	182	301 032	127 367	32 904	4 402
7374	Computer processing and data preparation and processing services	146	(D)	(D)	(D)	HH
7375	Information retrieval services	36	(D)	(D)	(D)	FF
7376	Computer facilities management services	19	(D)	(D)	(D)	EE
7377, 8, 9	Computer rental and leasing, maintenance, and related services, n.e.c.	255	(D)	(D)	(D)	GG
7377	Computer rental and leasing	15	(D)	(D)	(D)	CC
7378	Computer maintenance and repair	98	90 358	28 830	7 461	903
7379	Computer related services, n.e.c.	142	(D)	(D)	(D)	GG
7379 pt.	Computer consultants	117	(D)	(D)	(D)	FF
7379 pt.	Miscellaneous computer services, n.e.c.	25	(D)	(D)	(D)	CC
738	Miscellaneous business services	1 272	(D)	(D)	(D)	JJ
7381, 2	Detective agencies and protective services	273	(D)	(D)	(D)	JJ
7381	Detective, guard, and armored car services	220	225 657	144 701	33 119	11 355
7381 pt.	Detective agencies and guard services	210	210 982	137 267	31 305	11 038
7381 pt.	Armored car services	10	14 675	7 434	1 814	317
7382	Security systems services	53	(D)	(D)	(D)	GG
7383	News syndicates	2	(D)	(D)	(D)	AA
7384	Photofinishing laboratories*	132	(D)	(D)	(D)	FF
7384 pt.	Photofinishing laboratories, except "one-hour" (mini) labs*	58	(D)	(D)	(D)	FF
7384 pt.	One-hour (mini) photofinishing*	74	(D)	(D)	(D)	EE
7389	Business services, n.e.c.	865	(D)	(D)	(D)	JJ
7389 pt.	Sign painting shops	27	(D)	(D)	(D)	CC
7389 pt.	Interior designing	97	31 506	6 046	1 433	296
7389 pt.	Telephone answering services	57	15 601	8 181	1 783	617
7389 pt.	Other business services	684	(D)	(D)	(D)	II
7389 pt.	Water softening and conditioning services	16	(D)	(D)	(D)	CC
7389 pt.	Packaging and labeling services	24	(D)	(D)	(D)	EE
7389 pt.	Trading stamp services	1	(D)	(D)	(D)	AA
7389 pt.	Miscellaneous business services	643	544 379	209 930	49 075	8 591
7389 pt.	Convention and trade show services	39	(D)	(D)	(D)	FF
7389 pt.	Private mail centers	35	13 248	2 502	591	222
7389 pt.	Miscellaneous business services, n.e.c.	569	(D)	(D)	(D)	II
75	Automotive repair, services, and parking	2 190	1 087 080	247 008	57 702	13 550
751	Automotive rental and leasing, without drivers	164	358 347	52 915	12 335	2 565
7513	Truck rental and leasing, without drivers	55	(D)	(D)	(D)	FF
7513 pt.	Truck rental, without drivers	32	(D)	(D)	(D)	CC
7513 pt.	Truck leasing, except finance leasing	23	81 057	10 518	2 420	374
7514, 5	Passenger car rental and leasing	103	(D)	(D)	(D)	GG
7514	Passenger car rental	91	(D)	(D)	(D)	GG
7515	Passenger car leasing	12	9 919	1 218	263	29
7519	Utility trailer and recreational vehicle rental	6	(D)	(D)	(D)	BB
752	Automobile parking	227	79 029	12 484	3 192	1 064
7521 pt.	Parking lots	173	39 543	7 825	1 945	688
7521 pt.	Parking structures	54	39 486	4 659	1 247	376
753	Automotive repair shops	1 538	545 770	150 750	34 993	7 261
7532	Top, body, and upholstery repair shops and paint shops	300	117 995	31 985	7 443	1 626
7532 pt.	Top and body repair shops	251	103 176	27 653	6 527	1 387
7532 pt.	Paint shops	49	14 819	4 332	916	239
7538	General automotive repair shops	828	291 748	82 100	19 043	3 813
7538 pt.	General automotive repair shops, except diesel	771	267 879	75 734	17 410	3 475
7538 pt.	Diesel repair shops	57	23 869	6 366	1 633	338
7533, 4, 6, 7, 9	Other automotive repair shops	410	136 027	36 665	8 507	1 822
7533	Automotive exhaust system repair shops	65	21 085	6 092	1 381	243
7534	Tire retreading and repair shops	28	(D)	(D)	(D)	CC
7536	Automotive glass replacement shops	57	24 409	7 038	1 680	308
7537	Automotive transmission repair shops	91	25 272	7 069	1 780	386
7539	Automotive repair shops, n.e.c.	169	(D)	(D)	(D)	FF
7539 pt.	Radiator repair	41	8 838	2 437	627	155
7539 pt.	Brake, front end, and wheel alignment	49	(D)	(D)	(D)	EE
7539 pt.	Automotive electrical and fuel system services	60	13 134	3 333	786	220
7539 pt.	Carburetor repair shops	37	(D)	(D)	(D)	CC
7539 pt.	Automotive electrical repair shops	23	(D)	(D)	(D)	BB
7539 pt.	Other automotive repair shops, n.e.c.	19	(D)	(D)	(D)	BB
754	Automotive services, except repair	261	103 934	30 859	7 182	2 660
7542	Carwashes	110	47 468	16 052	3 719	1 660
7549	Automotive services, except repair and carwashes	151	56 466	14 807	3 463	1 000
7549 pt.	Lubrication shops	65	29 941	7 564	1 709	553
7549 pt.	Other automotive services	86	26 525	7 243	1 754	447
7549 pt.	Towing services	55	(D)	(D)	(D)	EE
7549 pt.	Other automotive services, n.e.c.	31	(D)	(D)	(D)	CC

Table 6. Summary Statistics for Firms Subject to Federal Income Tax for Counties With 350 Establishments or More: 1992 — Con.

[Includes only establishments with payroll. For meaning of abbreviations and symbols, see introductory text. For explanation of terms and comparability of 1987 and 1992 censuses, see appendix A. For information on geographic areas followed by ▲, see appendix F]

SIC code	Geographic area and kind of business or operation	Establishments (number)	Receipts (\$1,000)	Annual payroll (\$1,000)	First-quarter payroll (\$1,000)	Paid employees for pay period including March 12 (number)
HARRIS COUNTY — Con.						
76	Miscellaneous repair services -----	1 043	985 003	343 312	85 934	11 762
762	Electrical repair shops -----	287	204 283	58 929	13 752	2 538
7622	Radio and television repair shops -----	74	38 393	5 513	1 486	304
7623, 9	Other electrical and electronic repair shops -----	213	165 890	53 416	12 266	2 234
7623	Refrigeration and air-conditioning service and repair shops -----	69	47 940	14 909	3 098	533
7629	Electrical and electronic repair shops, n.e.c. -----	144	117 950	38 507	9 168	1 701
763	Watch, clock, and jewelry repair -----	28	(D)	(D)	(D)	CC
764	Reupholstery and furniture repair -----	88	(D)	(D)	(D)	EE
769	Miscellaneous repair and related services -----	640	758 373	277 505	70 589	8 734
7692	Welding repair -----	50	27 529	7 611	1 852	330
7694	Armature rewinding shops -----	33	50 253	14 484	3 410	457
7699	Repair shops and related services, n.e.c. -----	557	680 591	255 410	65 327	7 947
7699 pt.	Farm machinery and equipment repair -----	8	(D)	(D)	(D)	BB
7699 pt.	Lawnmower and other small gasoline engine repair -----	2	(D)	(D)	(D)	BB
7699 pt.	Sewer and septic tank cleaning services -----	16	14 792	5 305	1 349	243
7699 pt.	Other repair and related services, n.e.c. -----	506	656 359	247 347	63 317	7 562
78, 79, 84	Amusement and recreation services, including motion pictures and museums -----	1 027	827 304	242 574	55 635	15 066
781, 2	Motion picture production, distribution, and services -----	97	(D)	(D)	(D)	FF
7812 pt.	Motion picture production, except for television -----	36	(D)	(D)	(D)	CC
7812 pt.	Motion picture and tape production for television -----	26	26 010	7 471	1 909	231
7819	Services allied to motion picture production -----	23	(D)	(D)	(D)	CC
7822 pt.	Motion picture film and tape distributors -----	12	(D)	(D)	(D)	BB
7822 pt.	Motion picture film exchanges -----	8	(D)	(D)	(D)	BB
7822 pt.	Video tape wholesalers -----	4	(D)	(D)	(D)	AA
7822 pt.	Film and tape distribution for television -----	—	—	—	—	—
7829	Services allied to motion picture distribution -----	—	—	—	—	—
783	Motion picture theaters -----	66	83 650	9 876	2 339	1 163
7832	Motion picture theaters, except drive-in -----	64	(D)	(D)	(D)	GG
7833	Drive-in motion picture theaters -----	2	(D)	(D)	(D)	AA
784	Video tape rental -----	226	73 920	13 276	3 088	1 617
792	Theatrical producers (except motion picture), bands, orchestras, and entertainers -----	72	97 457	10 898	2 194	390
7922	Theatrical producers (except motion picture) and miscellaneous theatrical services -----	35	(D)	(D)	(D)	CC
7922 pt.	Producers of live theatrical productions -----	6	(D)	(D)	(D)	BB
7922 pt.	Producers of radio and television shows, except tape producers -----	7	(D)	(D)	(D)	BB
7922 pt.	Artists' and entertainers' managers or agents, concert bureaus, booking agents -----	14	10 919	3 380	557	71
7922 pt.	Other theatrical services -----	8	(D)	(D)	(D)	BB
7929	Bands, orchestras, actors, and other entertainers and entertainment groups -----	37	(D)	(D)	(D)	CC
7929 pt.	Dance groups and artists -----	1	(D)	(D)	(D)	AA
7929 pt.	Symphony orchestras, opera companies, and chamber music organizations -----	3	(D)	(D)	(D)	AA
7929 pt.	Other music and entertainment presentations -----	33	(D)	(D)	(D)	CC
7929 pt.	Other music groups and artists -----	21	13 189	3 337	647	105
7929 pt.	Other entertainers and entertainment groups -----	12	(D)	(D)	(D)	BB
793	Bowling centers -----	39	(D)	(D)	(D)	FF
79 ex. 792, 3, 84	Commercial sports and other amusement and recreation services, including museums -----	527	477 878	185 756	42 234	10 396
794	Commercial sports -----	21	(D)	(D)	(D)	GG
7941	Professional sports clubs, managers, promoters -----	15	107 627	89 249	20 722	2 024
7941 pt.	Baseball clubs -----	1	(D)	(D)	(D)	CC
7941 pt.	Football clubs -----	1	(D)	(D)	(D)	BB
7941 pt.	Other professional sports clubs -----	1	(D)	(D)	(D)	BB
7941 pt.	Managers and promoters -----	12	(D)	(D)	(D)	GG
7948	Racing, including track operation -----	6	(D)	(D)	(D)	BB
7948 pt.	Auto racetrack operation -----	1	(D)	(D)	(D)	AA
7948 pt.	Horse racetrack operation -----	—	—	—	—	—
7948 pt.	Dog racetrack operation -----	—	—	—	—	—
7948 pt.	Racing stables and racing, n.e.c. -----	5	(D)	(D)	(D)	BB
79 ex. 792, 3, 4, 84	Other amusement and recreation services, including museums -----	506	(D)	(D)	(D)	II
791	Dance studios, schools, and halls -----	51	7 923	1 789	453	237
7991	Physical fitness facilities -----	109	83 693	17 571	4 765	1 801
7991 pt.	Physical fitness centers, except gymnasiums and athletic clubs -----	86	68 480	12 934	3 530	1 353
7991 pt.	Gymnasiums and athletic clubs -----	23	15 213	4 637	1 235	448
7992	Public golf courses -----	20	21 548	5 063	1 135	473
7993	Coin-operated amusement devices -----	46	25 032	5 282	1 048	384
7996	Amusement parks -----	9	(D)	(D)	(D)	GG
7997	Membership sports and recreation clubs -----	61	89 129	28 200	6 664	1 929
7999, 84	Amusement and recreation services, including museums, n.e.c. -----	210	(D)	(D)	(D)	GG
7999 pt.	Concession operators of amusement devices and rides -----	11	5 076	1 227	242	183
7999 pt.	Carnivals, circuses, and fairs -----	2	(D)	(D)	(D)	AA
7999 pt.	Carnivals and circuses -----	2	(D)	(D)	(D)	AA
7999 pt.	Fairs -----	—	—	—	—	—
7999 pt., 84	Other recreation and amusements, including museums -----	197	81 297	19 678	3 794	1 519
84	Museums, art galleries, and botanical and zoological gardens -----	2	(D)	(D)	(D)	AA
841	Museums and art galleries -----	2	(D)	(D)	(D)	AA
842	Arboreta and botanical or zoological gardens -----	—	—	—	—	—
7999 pt.	Roller skating rinks -----	15	(D)	(D)	(D)	CC
7999 pt.	Ice skating rinks -----	2	(D)	(D)	(D)	BB
7999 pt.	Other amusement and recreation services, n.e.c. -----	178	(D)	(D)	(D)	GG

Table 6. Summary Statistics for Firms Subject to Federal Income Tax for Counties With 350 Establishments or More: 1992 — Con.

[Includes only establishments with payroll. For meaning of abbreviations and symbols, see introductory text. For explanation of terms and comparability of 1987 and 1992 censuses, see appendix A. For information on geographic areas followed by ▲, see appendix F]

SIC code	Geographic area and kind of business or operation	Establishments (number)	Receipts (\$1,000)	Annual payroll (\$1,000)	First-quarter payroll (\$1,000)	Paid employees for pay period including March 12 (number)
HARRIS COUNTY — Con.						
80	Health services	6 005	5 247 241	2 095 068	449 384	64 746
801	Offices and clinics of doctors of medicine	3 140	2 219 542	1 068 279	210 682	18 435
8011 pt.	Offices of doctors of medicine	3 086	2 096 249	1 017 875	199 485	17 278
8011 pt.	General medical clinics	54	123 293	50 404	11 197	1 157
802	Offices and clinics of dentists	1 207	425 052	155 241	34 715	5 970
8021 pt.	Offices of dentists	1 200	(D)	(D)	(D)	II
8021 pt.	Dental clinics	7	(D)	(D)	(D)	BB
803	Offices and clinics of doctors of osteopathy	62	29 456	13 171	2 401	300
8031 pt.	Offices of osteopathic physicians	56	(D)	(D)	(D)	EE
8031 pt.	Osteopathic clinics	6	(D)	(D)	(D)	BB
804	Offices and clinics of other health practitioners	936	275 853	94 401	21 758	3 907
8041	Offices and clinics of chiropractors	285	71 585	22 720	5 155	1 039
8042	Offices and clinics of optometrists	192	67 726	19 879	4 172	888
8043	Offices and clinics of podiatrists	95	29 298	8 749	2 010	299
8049	Offices and clinics of health practitioners, n.e.c.	364	107 244	43 053	10 421	1 681
805	Nursing and personal care facilities	98	194 881	82 148	20 215	6 863
8051	Skilled nursing care facilities	67	(D)	(D)	(D)	II
8052	Intermediate care facilities	25	(D)	(D)	(D)	FF
8059	Nursing and personal care facilities, n.e.c.	6	(D)	(D)	(D)	CC
806	Hospitals	53	1 602 952	501 647	119 243	20 002
8062	General medical and surgical hospitals	31	(D)	(D)	(D)	JJ
8063, 9	Specialty hospitals	22	(D)	(D)	(D)	HH
8063	Psychiatric hospitals	15	161 309	46 836	11 145	1 883
8069	Specialty hospitals, except psychiatric	7	(D)	(D)	(D)	GG
807, 8, 9	Other health services	509	499 505	180 181	40 370	9 269
807	Medical and dental laboratories	204	201 145	61 555	13 214	2 327
8071	Medical laboratories	129	178 042	52 016	10 815	1 901
8072	Dental laboratories	75	23 103	9 539	2 399	426
808	Home health care services	93	146 216	64 582	15 201	4 980
809	Miscellaneous health and allied services, n.e.c.	212	152 144	54 044	11 955	1 962
8092	Kidney dialysis centers	16	(D)	(D)	(D)	EE
8093	Specialty outpatient facilities, n.e.c.	122	68 667	27 328	5 885	887
8099	Health and allied services, n.e.c.	74	(D)	(D)	(D)	FF
81	Legal services	2 579	2 604 161	954 022	199 602	17 960
823, 4, 9	Selected educational services	256	149 336	47 831	11 095	2 679
823	Libraries	9	1 649	746	199	61
824	Vocational schools	82	(D)	(D)	(D)	GG
8243	Data processing schools	19	12 757	5 522	1 091	189
8244	Business and secretarial schools	19	(D)	(D)	(D)	EE
8249	Vocational schools, n.e.c.	44	(D)	(D)	(D)	FF
829	Schools and educational services, n.e.c.	165	(D)	(D)	(D)	GG
83	Social services	697	167 224	72 230	16 528	7 026
835	Child day care services	528	127 519	57 003	13 084	6 219
832, 3, 6, 9	Other social services	169	39 705	15 227	3 444	807
832	Individual and family social services	74	(D)	(D)	(D)	CC
833	Job training and vocational rehabilitation services	22	(D)	(D)	(D)	CC
836	Residential care	55	12 808	4 912	1 150	364
839	Social services, n.e.c.	18	(D)	(D)	(D)	BB
87 ex. 8733	Engineering, accounting, research, management, and related services (except noncommercial research organizations)	4 303	6 235 227	2 384 262	570 606	58 584
871	Engineering, architectural, and surveying services	1 474	(D)	(D)	(D)	KK
8711	Engineering services	1 069	(D)	(D)	(D)	KK
8712	Architectural services	281	(D)	(D)	(D)	GG
8713	Surveying services	124	(D)	(D)	(D)	GG
872	Accounting, auditing, and bookkeeping services	1 241	759 750	334 067	76 964	9 482
873 ex.	Research, development, and testing services (except noncommercial research organizations)	234	(D)	(D)	(D)	HH
8731	Commercial physical and biological research	48	(D)	(D)	(D)	GG
8731 pt.	Commercial physical research	29	(D)	(D)	(D)	FF
8731 pt.	Commercial physical and biological research	19	(D)	(D)	(D)	EE
8732	Commercial economic, sociological, and educational research	65	(D)	(D)	(D)	FF
8734	Testing laboratories	121	(D)	(D)	(D)	GG
874	Management and public relations services	1 354	1 113 878	445 769	102 644	13 665
8741	Management services	445	563 359	210 912	49 000	6 973
8742	Management consulting services	543	341 657	144 288	32 616	3 800
8743	Public relations services	74	23 939	7 458	1 766	258
8744	Facilities support management services	28	78 745	35 450	8 358	1 170
8748	Business consulting services, n.e.c.	264	106 178	47 661	10 904	1 464
89	Services, n.e.c.	296	281 843	67 370	14 879	1 855
8999 pt.	Scientific and related consulting services, except environmental	110	169 506	31 605	7 466	740
8999 pt.	Other services	186	112 337	35 765	7 413	1 115
8999 pt.	Environmental consulting	89	85 679	27 289	5 515	687
8999 pt.	Authors, composers, and other arts-related services	21	4 102	927	259	63
8999 pt.	Other services, n.e.c.	76	22 556	7 549	1 639	365

Table 6. Summary Statistics for Firms Subject to Federal Income Tax for Counties With 350 Establishments or More: 1992 — Con.

[Includes only establishments with payroll. For meaning of abbreviations and symbols, see introductory text. For explanation of terms and comparability of 1987 and 1992 censuses, see appendix A. For information on geographic areas followed by ▲, see appendix F]

SIC code	Geographic area and kind of business or operation	Establishments (number)	Receipts (\$1,000)	Annual payroll (\$1,000)	First-quarter payroll (\$1,000)	Paid employees for pay period including March 12 (number)
HAYS COUNTY						
	Total	357	142 046	46 742	10 737	3 069
70 ex. 704	Hotels, rooming houses, camps, and other lodging places (except membership lodging)	14	12 574	1 854	313	146
7011	Hotels and motels	11	(D)	(D)	(D)	CC
7011 pt.	Hotels	6	(D)	(D)	(D)	BB
7011 pt.	Motels, motor hotels, and tourist courts	5	2 578	526	101	65
702, 3	Other lodging places	3	(D)	(D)	(D)	BB
72	Personal services	39	8 829	2 299	511	183
721	Laundry, cleaning, and garment services	14	5 742	1 481	335	99
7211	Power laundries, family and commercial*	2	(D)	(D)	(D)	AA
7213	Linen supply*	2	(D)	(D)	(D)	BB
7215	Coin-operated laundries and drycleaning	2	(D)	(D)	(D)	AA
7216	Drycleaning plants, except rug cleaning*	4	(D)	(D)	(D)	BB
7217	Carpet and upholstery cleaning	1	(D)	(D)	(D)	AA
7218	Industrial launderers*	1	(D)	(D)	(D)	BB
7212, 9	Other laundry, cleaning, and garment services*	2	(D)	(D)	(D)	AA
722	Photographic studios, portrait	4	(D)	(D)	(D)	AA
723, 4	Beauty and barber shops	13	1 194	449	103	44
723	Beauty shops	13	1 194	449	103	44
724	Barber shops	—	—	—	—	—
725	Shoe repair shops and shoeshine parlors	1	(D)	(D)	(D)	AA
726	Funeral service and crematories	2	(D)	(D)	(D)	AA
729	Miscellaneous personal services	5	(D)	(D)	(D)	AA
73	Business services	56	24 942	10 307	2 560	554
731	Advertising	4	(D)	(D)	(D)	AA
732	Consumer credit reporting agencies, mercantile reporting agencies, and adjustment and collection agencies	—	—	—	—	—
733	Mailing, reproduction, commercial art and photography, and stenographic services	5	(D)	(D)	(D)	AA
734	Services to dwellings and other buildings	11	(D)	(D)	(D)	BB
735	Miscellaneous equipment rental and leasing	3	(D)	(D)	(D)	AA
736	Personnel supply services	2	(D)	(D)	(D)	AA
737	Computer programming, data processing, and other computer related services	13	(D)	(D)	(D)	BB
7371, 2, 3	Computer programming, prepackaged software, and integrated systems	6	1 091	415	90	18
7374, 5, 6	Data processing services	3	(D)	(D)	(D)	BB
7377, 8, 9	Computer rental and leasing, maintenance, and related services, n.e.c.	4	(D)	(D)	(D)	BB
738	Miscellaneous business services	18	(D)	(D)	(D)	EE
75	Automotive repair, services, and parking	33	7 056	1 771	408	138
751	Automotive rental and leasing, without drivers	—	—	—	—	—
752	Automobile parking	—	—	—	—	—
753	Automotive repair shops	27	5 594	1 439	337	91
7532	Top, body, and upholstery repair shops and paint shops	4	1 231	349	105	24
7538	General automotive repair shops	15	3 013	685	142	41
7533, 4, 6, 7, 9	Other automotive repair shops	8	1 350	405	90	26
754	Automotive services, except repair	6	1 462	332	71	47
76	Miscellaneous repair services	17	2 573	547	134	40
762	Electrical repair shops	6	1 100	232	58	15
7622	Radio and television repair shops	1	(D)	(D)	(D)	AA
7623, 9	Other electrical and electronic repair shops	5	(D)	(D)	(D)	AA
763	Watch, clock, and jewelry repair	—	—	—	—	—
764	Reupholstery and furniture repair	3	300	67	17	7
769	Miscellaneous repair and related services	8	1 173	248	59	18
78, 79, 84	Amusement and recreation services, including motion pictures and museums	32	12 475	3 561	794	560
781, 2	Motion picture production, distribution, and services	1	(D)	(D)	(D)	AA
783	Motion picture theaters	2	(D)	(D)	(D)	BB
784	Video tape rental	5	(D)	(D)	(D)	BB
792	Theatrical producers (except motion picture), bands, orchestras, and entertainers	4	(D)	(D)	(D)	AA
793	Bowling centers	1	(D)	(D)	(D)	AA
79 ex. 792, 3, 84	Commercial sports and other amusement and recreation services, including museums	19	9 615	2 980	659	487
80	Health services	97	56 342	20 642	4 888	1 126
801	Offices and clinics of doctors of medicine	44	15 102	5 236	1 114	178
802	Offices and clinics of dentists	22	4 076	1 381	302	68
803	Offices and clinics of doctors of osteopathy	3	946	349	85	16
804	Offices and clinics of other health practitioners	16	2 565	592	101	39
805	Nursing and personal care facilities	4	6 440	3 525	753	270
806	Hospitals	1	(D)	(D)	(D)	EE
807, 8, 9	Other health services	7	(D)	(D)	(D)	CC
81	Legal services	22	3 815	1 189	293	54
823, 4, 9	Selected educational services	—	—	—	—	—

Table 6. Summary Statistics for Firms Subject to Federal Income Tax for Counties With 350 Establishments or More: 1992 — Con.

[Includes only establishments with payroll. For meaning of abbreviations and symbols, see introductory text. For explanation of terms and comparability of 1987 and 1992 censuses, see appendix A. For information on geographic areas followed by ▲, see appendix F]

SIC code	Geographic area and kind of business or operation	Establishments (number)	Receipts (\$1,000)	Annual payroll (\$1,000)	First-quarter payroll (\$1,000)	Paid employees for pay period including March 12 (number)
HAYS COUNTY — Con.						
83	Social services	13	4 414	1 622	351	139
835	Child day care services	9	(D)	(D)	(D)	BB
832, 3, 6, 9	Other social services	4	(D)	(D)	(D)	BB
87 ex. 8733	Engineering, accounting, research, management, and related services (except noncommercial research organizations)	31	8 124	2 854	465	123
871	Engineering, architectural, and surveying services	11	(D)	(D)	(D)	BB
872	Accounting, auditing, and bookkeeping services	11	1 855	692	148	31
873 ex. 8733	Research, development, and testing services (except noncommercial research organizations)	1	(D)	(D)	(D)	AA
874	Management and public relations services	8	(D)	(D)	(D)	BB
89	Services, n.e.c.	3	902	96	20	6
HIDALGO COUNTY (Coextensive with McAllen–Edinburg–Mission, TX MSA; see table 7a.)						
JEFFERSON COUNTY						
Total		1 929	1 316 464	521 694	116 984	23 050
70 ex. 704	Hotels, rooming houses, camps, and other lodging places (except membership lodging)	35	33 685	8 280	1 894	1 067
7011	Hotels and motels	32	(D)	(D)	(D)	GG
7011 pt.	Hotels	14	(D)	(D)	(D)	FF
7011 pt.	Motels, motor hotels, and tourist courts	18	(D)	(D)	(D)	EE
702, 3	Other lodging places	3	(D)	(D)	(D)	AA
72	Personal services	173	48 203	15 305	3 752	1 287
721	Laundry, cleaning, and garment services	58	26 186	8 645	2 128	685
7211	Power laundries, family and commercial*	1	(D)	(D)	(D)	AA
7213	Linen supply*	2	(D)	(D)	(D)	CC
7215	Coin-operated laundries and drycleaning	10	(D)	(D)	(D)	BB
7216	Drycleaning plants, except rug cleaning*	32	(D)	(D)	(D)	EE
7217	Carpet and upholstery cleaning	5	(D)	(D)	(D)	BB
7218	Industrial launderers*	3	(D)	(D)	(D)	CC
7212, 9	Other laundry, cleaning, and garment services*	5	(D)	(D)	(D)	AA
722	Photographic studios, portrait	13	(D)	(D)	(D)	BB
723, 4	Beauty and barber shops	72	8 161	3 323	737	310
723	Beauty shops	70	(D)	(D)	(D)	EE
724	Barber shops	2	(D)	(D)	(D)	AA
725	Shoe repair shops and shoeshine parlors	2	(D)	(D)	(D)	AA
726	Funeral service and crematories	16	8 215	2 045	478	111
729	Miscellaneous personal services	12	(D)	(D)	(D)	CC
73	Business services	309	243 926	92 537	21 229	5 728
731	Advertising	15	6 282	1 877	440	67
732	Consumer credit reporting agencies, mercantile reporting agencies, and adjustment and collection agencies	5	(D)	(D)	(D)	BB
733	Mailing, reproduction, commercial art and photography, and stenographic services	29	13 942	5 484	1 254	292
734	Services to dwellings and other buildings	64	27 867	12 131	2 972	1 119
735	Miscellaneous equipment rental and leasing	55	100 351	21 309	4 955	671
736	Personnel supply services	38	39 886	28 472	5 945	2 079
737	Computer programming, data processing, and other computer related services	23	16 542	6 607	1 625	183
7371, 2, 3	Computer programming, prepackaged software, and integrated systems	11	(D)	(D)	(D)	BB
7374, 5, 6	Data processing services	6	(D)	(D)	(D)	CC
7377, 8, 9	Computer rental and leasing, maintenance, and related services, n.e.c.	6	(D)	(D)	(D)	AA
738	Miscellaneous business services	80	(D)	(D)	(D)	GG
75	Automotive repair, services, and parking	213	58 207	14 786	3 484	943
751	Automotive rental and leasing, without drivers	11	(D)	(D)	(D)	BB
752	Automobile parking	17	(D)	(D)	(D)	AA
753	Automotive repair shops	152	42 182	10 713	2 542	594
7532	Top, body, and upholstery repair shops and paint shops	39	10 660	2 958	699	161
7538	General automotive repair shops	71	19 015	4 866	1 141	276
7533, 4, 6, 7, 9	Other automotive repair shops	42	12 507	2 889	702	157
754	Automotive services, except repair	33	10 622	3 146	745	300
76	Miscellaneous repair services	95	56 193	17 589	4 073	733
762	Electrical repair shops	26	17 602	5 813	1 488	253
7622	Radio and television repair shops	5	655	204	50	14
7623, 9	Other electrical and electronic repair shops	21	16 947	5 609	1 438	239
763	Watch, clock, and jewelry repair	2	(D)	(D)	(D)	AA
764	Reupholstery and furniture repair	8	(D)	(D)	(D)	AA
769	Miscellaneous repair and related services	59	37 337	11 361	2 498	455

Table 6. Summary Statistics for Firms Subject to Federal Income Tax for Counties With 350 Establishments or More: 1992 — Con.

[Includes only establishments with payroll. For meaning of abbreviations and symbols, see introductory text. For explanation of terms and comparability of 1987 and 1992 censuses, see appendix A. For information on geographic areas followed by ▲, see appendix F]

SIC code	Geographic area and kind of business or operation	Establishments (number)	Receipts (\$1,000)	Annual payroll (\$1,000)	First-quarter payroll (\$1,000)	Paid employees for pay period including March 12 (number)
JEFFERSON COUNTY—Con.						
78, 79, 84	Amusement and recreation services, including motion pictures and museums	87	25 741	4 977	1 170	689
781, 2	Motion picture production, distribution, and services	3	(D)	(D)	(D)	AA
783	Motion picture theaters	9	(D)	(D)	(D)	CC
784	Video tape rental	17	(D)	(D)	(D)	CC
792	Theatrical producers (except motion picture), bands, orchestras, and entertainers	2	(D)	(D)	(D)	AA
793	Bowling centers	3	(D)	(D)	(D)	BB
79 ex. 792, 3; 84	Commercial sports and other amusement and recreation services, including museums	53	12 419	2 385	563	372
80	Health services	597	504 228	211 420	46 775	8 431
801	Offices and clinics of doctors of medicine	329	208 328	104 346	20 530	1 897
802	Offices and clinics of dentists	119	30 163	10 377	2 300	492
803	Offices and clinics of doctors of osteopathy	17	5 968	1 980	384	70
804	Offices and clinics of other health practitioners	55	18 040	5 745	1 400	258
805	Nursing and personal care facilities	14	25 687	12 196	3 039	1 144
806	Hospitals	5	(D)	(D)	(D)	GG
807, 8, 9	Other health services	58	(D)	(D)	(D)	HH
81	Legal services	143	139 585	47 373	10 519	1 100
823, 4, 9	Selected educational services	13	(D)	(D)	(D)	CC
83	Social services	55	(D)	(D)	(D)	EE
835	Child day care services	35	(D)	(D)	(D)	EE
832, 3, 6, 9	Other social services	20	7 189	3 092	355	90
87 ex. 8733	Engineering, accounting, research, management, and related services (except noncommercial research organizations)	196	186 593	100 593	22 153	2 496
871	Engineering, architectural, and surveying services	65	140 482	82 155	18 038	1 737
872	Accounting, auditing, and bookkeeping services	72	20 900	8 605	2 027	358
873 ex. 8733	Research, development, and testing services (except noncommercial research organizations)	12	(D)	(D)	(D)	CC
874	Management and public relations services	47	(D)	(D)	(D)	EE
89	Services, n.e.c.	13	(D)	(D)	(D)	BB
JOHNSON COUNTY						
	Total	433	136 741	50 931	12 268	3 299
70 ex. 704	Hotels, rooming houses, camps, and other lodging places (except membership lodging)	8	(D)	(D)	(D)	BB
7011	Hotels and motels	7	(D)	(D)	(D)	BB
7011 pt.	Hotels	2	(D)	(D)	(D)	AA
7011 pt.	Motels, motor hotels, and tourist courts	5	(D)	(D)	(D)	BB
702, 3	Other lodging places	1	(D)	(D)	(D)	BB
72	Personal services	62	8 862	3 179	1 149	255
721	Laundry, cleaning, and garment services	23	3 540	1 409	718	107
7211	Power laundries, family and commercial*	1	(D)	(D)	(D)	AA
7213	Linen supply*	—	—	—	—	—
7215	Coin-operated laundries and drycleaning	4	(D)	(D)	(D)	AA
7216	Drycleaning plants, except rug cleaning*	15	3 110	1 338	695	91
7217	Carpet and upholstery cleaning	2	(D)	(D)	(D)	AA
7218	Industrial laundriers*	—	—	—	—	—
7212, 9	Other laundry, cleaning, and garment services*	1	(D)	(D)	(D)	AA
722	Photographic studios, portrait	1	(D)	(D)	(D)	AA
723, 4	Beauty and barber shops	29	2 794	1 021	271	101
723	Beauty shops	28	(D)	(D)	(D)	BB
724	Barber shops	1	(D)	(D)	(D)	AA
725	Shoe repair shops and shoeshine parlors	1	(D)	(D)	(D)	AA
726	Funeral service and crematories	4	(D)	(D)	(D)	BB
729	Miscellaneous personal services	4	(D)	(D)	(D)	AA
73	Business services	58	13 321	4 686	1 477	442
731	Advertising	2	(D)	(D)	(D)	AA
732	Consumer credit reporting agencies, mercantile reporting agencies, and adjustment and collection agencies	1	(D)	(D)	(D)	AA
733	Mailing, reproduction, commercial art and photography, and stenographic services	4	(D)	(D)	(D)	BB
734	Services to dwellings and other buildings	11	1 875	803	184	73
735	Miscellaneous equipment rental and leasing	14	3 037	574	125	44
736	Personnel supply services	5	(D)	(D)	(D)	CC
737	Computer programming, data processing, and other computer related services	8	2 723	760	188	40
7371, 2, 3	Computer programming, prepackaged software, and integrated systems	3	(D)	(D)	(D)	AA
7374, 5, 6	Data processing services	3	(D)	(D)	(D)	BB
7377, 8, 9	Computer rental and leasing, maintenance, and related services, n.e.c.	2	(D)	(D)	(D)	AA
738	Miscellaneous business services	13	(D)	(D)	(D)	BB

Table 6. Summary Statistics for Firms Subject to Federal Income Tax for Counties With 350 Establishments or More: 1992 — Con.

[Includes only establishments with payroll. For meaning of abbreviations and symbols, see introductory text. For explanation of terms and comparability of 1987 and 1992 censuses, see appendix A. For information on geographic areas followed by ▲, see appendix F]

SIC code	Geographic area and kind of business or operation	Establishments (number)	Receipts (\$1,000)	Annual payroll (\$1,000)	First-quarter payroll (\$1,000)	Paid employees for pay period including March 12 (number)
JOHNSON COUNTY—Con.						
75	Automotive repair, services, and parking -----	56	16 444	3 781	814	296
751	Automotive rental and leasing, without drivers -----	1	(D)	(D)	(D)	AA
752	Automobile parking -----	—	—	—	—	—
753	Automotive repair shops -----	49	13 236	2 944	619	187
7532	Top, body, and upholstery repair shops and paint shops -----	23	(D)	(D)	(D)	CC
7538	General automotive repair shops -----	18	2 209	420	98	27
7533, 4, 6, 7, 9	Other automotive repair shops -----	8	(D)	(D)	(D)	BB
754	Automotive services, except repair -----	6	(D)	(D)	(D)	CC
76	Miscellaneous repair services -----	24	3 228	616	157	62
762	Electrical repair shops -----	4	(D)	(D)	(D)	AA
7622	Radio and television repair shops -----	1	(D)	(D)	(D)	AA
7623, 9	Other electrical and electronic repair shops -----	3	(D)	(D)	(D)	AA
763	Watch, clock, and jewelry repair -----	—	—	—	—	—
764	Reupholstery and furniture repair -----	2	(D)	(D)	(D)	BB
769	Miscellaneous repair and related services -----	18	(D)	(D)	(D)	BB
78, 79, 84	Amusement and recreation services, including motion pictures and museums -----	31	7 349	1 250	300	177
781, 2	Motion picture production, distribution, and services -----	—	—	—	—	—
783	Motion picture theaters -----	2	(D)	(D)	(D)	BB
784	Video tape rental -----	11	2 547	376	92	63
792	Theatrical producers (except motion picture), bands, orchestras, and entertainers -----	3	(D)	(D)	(D)	AA
793	Bowling centers -----	1	(D)	(D)	(D)	AA
79 ex. 792, 3; 84	Commercial sports and other amusement and recreation services, including museums -----	14	1 965	472	114	68
80	Health services -----	96	58 870	26 312	5 584	1 398
801	Offices and clinics of doctors of medicine -----	27	20 503	10 614	2 197	307
802	Offices and clinics of dentists -----	23	5 634	1 455	317	95
803	Offices and clinics of doctors of osteopathy -----	3	1 449	716	163	34
804	Offices and clinics of other health practitioners -----	17	3 349	696	177	47
805	Nursing and personal care facilities -----	11	24 520	11 354	2 473	868
806	Hospitals -----	—	—	—	—	—
807, 8, 9	Other health services -----	15	3 415	1 477	257	47
81	Legal services -----	29	7 166	2 449	899	83
823, 4, 9	Selected educational services -----	2	(D)	(D)	(D)	AA
83	Social services -----	25	4 528	1 615	376	196
835	Child day care services -----	17	2 390	1 057	255	128
832, 3, 6, 9	Other social services -----	8	2 138	558	121	68
87 ex. 8733	Engineering, accounting, research, management, and related services (except noncommercial research organizations) -----	41	14 776	6 709	1 434	309
871	Engineering, architectural, and surveying services -----	10	2 034	928	174	51
872	Accounting, auditing, and bookkeeping services -----	21	2 939	1 067	249	57
873 ex. 8733	Research, development, and testing services (except noncommercial research organizations) -----	—	—	—	—	—
874	Management and public relations services -----	10	9 803	4 714	1 011	201
89	Services, n.e.c. -----	1	(D)	(D)	(D)	AA
LUBBOCK COUNTY (Coextensive with Lubbock, TX MSA; see table 7a.)						
MCLENNAN COUNTY (Coextensive with Waco, TX MSA; see table 7a.)						

Table 6. Summary Statistics for Firms Subject to Federal Income Tax for Counties With 350 Establishments or More: 1992 — Con.

[Includes only establishments with payroll. For meaning of abbreviations and symbols, see introductory text. For explanation of terms and comparability of 1987 and 1992 censuses, see appendix A. For information on geographic areas followed by ▲, see appendix F]

SIC code	Geographic area and kind of business or operation	Establishments (number)	Receipts (\$1,000)	Annual payroll (\$1,000)	First-quarter payroll (\$1,000)	Paid employees for pay period including March 12 (number)
MIDLAND COUNTY						
	Total	985	477 338	170 179	40 238	8 077
70 ex. 704	Hotels, rooming houses, camps, and other lodging places (except membership lodging)	19	(D)	(D)	(D)	EE
7011	Hotels and motels	17	12 428	3 215	709	283
7011 pt.	Hotels	8	(D)	(D)	(D)	CC
7011 pt.	Motels, motor hotels, and tourist courts	9	(D)	(D)	(D)	BB
702, 3	Other lodging places	2	(D)	(D)	(D)	AA
72	Personal services	74	17 142	6 208	1 494	543
721	Laundry, cleaning, and garment services	32	8 322	3 162	802	301
7211	Power laundries, family and commercial*	—	—	—	—	—
7213	Linen supply*	1	(D)	(D)	(D)	BB
7215	Coin-operated laundries and drycleaning	3	(D)	(D)	(D)	AA
7216	Drycleaning plants, except rug cleaning*	16	4 494	1 913	517	177
7217	Carpet and upholstery cleaning	10	(D)	(D)	(D)	BB
7218	Industrial laundriers*	1	(D)	(D)	(D)	AA
7212, 9	Other laundry, cleaning, and garment services*	1	(D)	(D)	(D)	AA
722	Photographic studios, portrait	5	1 216	267	63	33
723, 4	Beauty and barber shops	22	3 678	1 530	379	136
723	Beauty shops	21	(D)	(D)	(D)	CC
724	Barber shops	1	(D)	(D)	(D)	AA
725	Shoe repair shops and shoeshine parlors	1	(D)	(D)	(D)	AA
726	Funeral service and crematories	1	(D)	(D)	(D)	BB
729	Miscellaneous personal services	13	(D)	(D)	(D)	BB
73	Business services	196	84 600	35 858	9 132	2 558
731	Advertising	7	(D)	(D)	(D)	BB
732	Consumer credit reporting agencies, mercantile reporting agencies, and adjustment and collection agencies	5	(D)	(D)	(D)	BB
733	Mailing, reproduction, commercial art and photography, and stenographic services	15	(D)	(D)	(D)	CC
734	Services to dwellings and other buildings	28	7 810	3 561	845	596
735	Miscellaneous equipment rental and leasing	33	20 006	5 426	1 330	232
736	Personnel supply services	23	18 056	12 425	3 373	950
737	Computer programming, data processing, and other computer related services	26	(D)	(D)	(D)	CC
7371, 2, 3	Computer programming, prepackaged software, and integrated systems	10	(D)	(D)	(D)	BB
7374, 5, 6	Data processing services	5	(D)	(D)	(D)	AA
7377, 8, 9	Computer rental and leasing, maintenance, and related services, n.e.c.	11	(D)	(D)	(D)	BB
738	Miscellaneous business services	59	(D)	(D)	(D)	EE
75	Automotive repair, services, and parking	90	28 133	6 600	1 537	393
751	Automotive rental and leasing, without drivers	9	(D)	(D)	(D)	BB
752	Automobile parking	—	—	—	—	—
753	Automotive repair shops	67	15 750	4 803	1 092	234
7532	Top, body, and upholstery repair shops and paint shops	17	4 159	1 386	336	67
7538	General automotive repair shops	28	7 342	2 096	452	100
7533, 4, 6, 7, 9	Other automotive repair shops	22	4 249	1 321	304	67
754	Automotive services, except repair	14	(D)	(D)	(D)	BB
76	Miscellaneous repair services	87	56 637	15 055	3 607	662
762	Electrical repair shops	15	6 202	2 185	520	113
7622	Radio and television repair shops	5	(D)	(D)	(D)	BB
7623, 9	Other electrical and electronic repair shops	10	(D)	(D)	(D)	BB
763	Watch, clock, and jewelry repair	—	—	—	—	—
764	Reupholstery and furniture repair	11	1 128	286	68	23
769	Miscellaneous repair and related services	61	49 307	12 584	3 019	526
78, 79, 84	Amusement and recreation services, including motion pictures and museums	43	24 373	4 673	1 093	425
781, 2	Motion picture production, distribution, and services	2	(D)	(D)	(D)	AA
783	Motion picture theaters	4	(D)	(D)	(D)	BB
784	Video tape rental	8	2 838	522	89	66
792	Theatrical producers (except motion picture), bands, orchestras, and entertainers	2	(D)	(D)	(D)	BB
793	Bowling centers	3	1 412	435	128	64
79 ex. 792, 3, 84	Commercial sports and other amusement and recreation services, including museums	24	13 559	2 563	602	192
80	Health services	197	112 916	42 424	9 177	1 478
801	Offices and clinics of doctors of medicine	89	54 432	22 400	4 380	479
802	Offices and clinics of dentists	40	12 982	4 619	998	170
803	Offices and clinics of doctors of osteopathy	—	—	—	—	—
804	Offices and clinics of other health practitioners	35	(D)	(D)	(D)	CC
805	Nursing and personal care facilities	6	(D)	(D)	(D)	EE
806	Hospitals	2	(D)	(D)	(D)	CC
807, 8, 9	Other health services	25	(D)	(D)	(D)	EE
81	Legal services	61	39 306	17 867	3 895	391
823, 4, 9	Selected educational services	7	(D)	(D)	(D)	AA

Table 6. Summary Statistics for Firms Subject to Federal Income Tax for Counties With 350 Establishments or More: 1992 — Con.

[Includes only establishments with payroll. For meaning of abbreviations and symbols, see introductory text. For explanation of terms and comparability of 1987 and 1992 censuses, see appendix A. For information on geographic areas followed by ▲, see appendix F]

SIC code	Geographic area and kind of business or operation	Establishments (number)	Receipts (\$1,000)	Annual payroll (\$1,000)	First-quarter payroll (\$1,000)	Paid employees for pay period including March 12 (number)
MIDLAND COUNTY — Con.						
83	Social services	25	4 375	2 087	391	225
835	Child day care services	20	(D)	(D)	(D)	CC
832, 3, 6, 9	Other social services	5	(D)	(D)	(D)	AA
87 ex. 8733	Engineering, accounting, research, management, and related services (except noncommercial research organizations)	176	91 472	34 295	8 764	1 046
871	Engineering, architectural, and surveying services	58	(D)	(D)	(D)	EE
872	Accounting, auditing, and bookkeeping services	68	16 730	5 738	1 467	252
873 ex. 8733	Research, development, and testing services (except noncommercial research organizations)	16	18 603	6 649	1 609	274
874	Management and public relations services	34	(D)	(D)	(D)	CC
89	Services, n.e.c.	10	(D)	(D)	(D)	BB
MONTGOMERY COUNTY						
	Total	971	789 091	340 294	83 465	24 249
70 ex. 704	Hotels, rooming houses, camps, and other lodging places (except membership lodging)	9	(D)	(D)	(D)	FF
7011	Hotels and motels	6	(D)	(D)	(D)	FF
7011 pt.	Hotels	3	(D)	(D)	(D)	FF
7011 pt.	Motels, motor hotels, and tourist courts	3	(D)	(D)	(D)	EE
702, 3	Other lodging places	3	(D)	(D)	(D)	AA
72	Personal services	86	19 876	8 186	2 074	812
721	Laundry, cleaning, and garment services	16	7 740	3 305	735	266
7211	Power laundries, family and commercial*	—	—	—	—	—
7213	Linen supply*	—	—	—	—	—
7215	Coin-operated laundries and drycleaning	2	(D)	(D)	(D)	AA
7216	Drycleaning plants, except rug cleaning*	8	(D)	(D)	(D)	CC
7217	Carpet and upholstery cleaning	2	(D)	(D)	(D)	AA
7218	Industrial laundriers*	1	(D)	(D)	(D)	BB
7212, 9	Other laundry, cleaning, and garment services*	3	(D)	(D)	(D)	BB
722	Photographic studios, portrait	6	(D)	(D)	(D)	BB
723, 4	Beauty and barber shops	50	7 112	3 189	719	262
723	Beauty shops	46	(D)	(D)	(D)	EE
724	Barber shops	4	(D)	(D)	(D)	AA
725	Shoe repair shops and shoeshine parlors	2	(D)	(D)	(D)	AA
726	Funeral service and crematories	3	(D)	(D)	(D)	BB
729	Miscellaneous personal services	9	(D)	(D)	(D)	CC
73	Business services	172	256 850	142 451	38 949	15 418
731	Advertising	5	710	163	30	11
732	Consumer credit reporting agencies, mercantile reporting agencies, and adjustment and collection agencies	4	(D)	(D)	(D)	BB
733	Mailing, reproduction, commercial art and photography, and stenographic services	18	3 064	871	178	56
734	Services to dwellings and other buildings	35	5 141	1 687	353	170
735	Miscellaneous equipment rental and leasing	12	21 209	6 659	1 585	174
736	Personnel supply services	25	173 127	120 605	33 832	14 573
737	Computer programming, data processing, and other computer related services	33	(D)	(D)	(D)	CC
7371, 2, 3	Computer programming, prepackaged software, and integrated systems	21	16 652	2 911	725	80
7374, 5, 6	Data processing services	5	(D)	(D)	(D)	BB
7377, 8, 9	Computer rental and leasing, maintenance, and related services, n.e.c.	7	(D)	(D)	(D)	BB
738	Miscellaneous business services	40	(D)	(D)	(D)	EE
75	Automotive repair, services, and parking	92	28 950	6 980	1 722	444
751	Automotive rental and leasing, without drivers	3	2 308	380	68	15
752	Automobile parking	—	—	—	—	—
753	Automotive repair shops	77	21 159	4 927	1 264	283
7532	Top, body, and upholstery repair shops and paint shops	13	4 368	924	221	63
7538	General automotive repair shops	43	10 281	2 616	703	140
7533, 4, 6, 7, 9	Other automotive repair shops	21	6 510	1 387	340	80
754	Automotive services, except repair	12	5 483	1 673	390	146
76	Miscellaneous repair services	51	21 647	8 412	1 749	364
762	Electrical repair shops	10	2 903	792	190	36
7622	Radio and television repair shops	3	(D)	(D)	(D)	AA
7623, 9	Other electrical and electronic repair shops	7	(D)	(D)	(D)	BB
763	Watch, clock, and jewelry repair	2	(D)	(D)	(D)	AA
764	Reupholstery and furniture repair	3	(D)	(D)	(D)	BB
769	Miscellaneous repair and related services	36	(D)	(D)	(D)	EE

Table 6. Summary Statistics for Firms Subject to Federal Income Tax for Counties With 350 Establishments or More: 1992 — Con.

[Includes only establishments with payroll. For meaning of abbreviations and symbols, see introductory text. For explanation of terms and comparability of 1987 and 1992 censuses, see appendix A. For information on geographic areas followed by ▲, see appendix F]

SIC code	Geographic area and kind of business or operation	Establishments (number)	Receipts (\$1,000)	Annual payroll (\$1,000)	First-quarter payroll (\$1,000)	Paid employees for pay period including March 12 (number)
MONTGOMERY COUNTY — Con.						
78, 79, 84	Amusement and recreation services, including motion pictures and museums	51	28 916	8 006	1 852	732
781, 2	Motion picture production, distribution, and services	—	—	—	—	—
783	Motion picture theaters	3	(D)	(D)	(D)	BB
784	Video tape rental	17	(D)	(D)	(D)	BB
792	Theatrical producers (except motion picture), bands, orchestras, and entertainers	2	(D)	(D)	(D)	AA
793	Bowling centers	2	(D)	(D)	(D)	BB
79 ex. 792, 3; 84	Commercial sports and other amusement and recreation services, including museums	27	22 655	6 755	1 535	571
80	Health services	232	170 476	60 782	13 903	2 471
801	Offices and clinics of doctors of medicine	107	79 401	29 677	6 112	760
802	Offices and clinics of dentists	55	21 821	7 524	1 661	289
803	Offices and clinics of doctors of osteopathy	2	(D)	(D)	(D)	AA
804	Offices and clinics of other health practitioners	42	(D)	(D)	(D)	CC
805	Nursing and personal care facilities	5	12 256	5 792	1 428	473
806	Hospitals	3	(D)	(D)	(D)	FF
807, 8, 9	Other health services	18	(D)	(D)	(D)	CC
81	Legal services	74	27 087	9 120	1 680	247
823, 4, 9	Selected educational services	4	2 389	1 094	240	55
83	Social services	37	7 179	3 009	627	295
835	Child day care services	29	5 786	2 575	560	281
832, 3, 6, 9	Other social services	8	1 393	434	67	14
87 ex. 8733	Engineering, accounting, research, management, and related services (except noncommercial research organizations)	155	178 077	75 977	17 229	2 441
871	Engineering, architectural, and surveying services	48	(D)	(D)	(D)	CC
872	Accounting, auditing, and bookkeeping services	40	(D)	(D)	(D)	CC
873 ex. 87333	Research, development, and testing services (except noncommercial research organizations)	11	(D)	(D)	(D)	CC
874	Management and public relations services	56	(D)	(D)	(D)	GG
89	Services, n.e.c.	8	(D)	(D)	(D)	BB
NUECES COUNTY						
	Total	2 418	1 368 564	511 016	114 401	25 485
70 ex. 704	Hotels, rooming houses, camps, and other lodging places (except membership lodging)	66	32 352	7 908	1 727	946
7011	Hotels and motels	62	(D)	(D)	(D)	FF
7011 pt.	Hotels	19	(D)	(D)	(D)	EE
7011 pt.	Hotels, 25 guestrooms or more	15	14 591	4 369	1 016	459
7011 pt.	Hotels, less than 25 guestrooms	4	(D)	(D)	(D)	AA
7011 pt.	Motels, motor hotels, and tourist courts	43	16 614	3 318	669	455
7011 pt.	Motels, tourist courts	37	(D)	(D)	(D)	CC
7011 pt.	Motor hotels	6	(D)	(D)	(D)	EE
702, 3	Other lodging places	4	(D)	(D)	(D)	BB
702	Rooming and boarding houses	1	(D)	(D)	(D)	AA
703	Camps and recreational vehicle parks	3	(D)	(D)	(D)	AA
72	Personal services	242	51 523	17 334	4 371	1 749
721	Laundry, cleaning, and garment services	82	(D)	(D)	(D)	FF
7211	Power laundries, family and commercial*	4	2 431	1 125	279	111
7213	Linen supply*	2	(D)	(D)	(D)	CC
7215	Coin-operated laundries and drycleaning	30	(D)	(D)	(D)	CC
7216	Drycleaning plants, except rug cleaning*	19	5 392	2 139	533	271
7217	Carpet and upholstery cleaning	10	1 620	487	114	45
7218	Industrial laundries*	2	(D)	(D)	(D)	CC
7212, 9	Other laundry, cleaning, and garment services*	15	(D)	(D)	(D)	BB
7212	Garment pressing, and agents for laundries and drycleaners	12	(D)	(D)	(D)	BB
7219	Laundry and garment services, n.e.c.*	3	(D)	(D)	(D)	AA
722	Photographic studios, portrait	11	3 686	867	199	89
723, 4	Beauty and barber shops	115	11 556	4 879	1 188	492
723	Beauty shops	102	(D)	(D)	(D)	EE
724	Barber shops	13	(D)	(D)	(D)	BB
725	Shoe repair shops and shoeshine parlors	5	(D)	(D)	(D)	AA
726	Funeral service and crematories	9	(D)	(D)	(D)	BB
729	Miscellaneous personal services	20	(D)	(D)	(D)	EE
7291	Tax return preparation services	10	2 607	962	399	256
7299	Miscellaneous personal services, n.e.c.	10	(D)	(D)	(D)	BB

Table 6. Summary Statistics for Firms Subject to Federal Income Tax for Counties With 350 Establishments or More: 1992 — Con.

[Includes only establishments with payroll. For meaning of abbreviations and symbols, see introductory text. For explanation of terms and comparability of 1987 and 1992 censuses, see appendix A. For information on geographic areas followed by ▲, see appendix F]

SIC code	Geographic area and kind of business or operation	Establishments (number)	Receipts (\$1,000)	Annual payroll (\$1,000)	First-quarter payroll (\$1,000)	Paid employees for pay period including March 12 (number)
NUECES COUNTY—Con.						
73	Business services -----	375	217 389	91 016	21 031	7 800
731	Advertising -----	18	6 590	2 310	544	83
7311	Advertising agencies -----	11	2 973	1 396	363	47
7312	Outdoor advertising services -----	3	(D)	(D)	(D)	BB
7313	Radio, television, publishers' advertising representatives -----	1	(D)	(D)	(D)	AA
7319	Advertising, n.e.c. -----	3	(D)	(D)	(D)	AA
732	Consumer credit reporting agencies, mercantile reporting agencies, and adjustment and collection agencies -----	7	3 265	792	152	41
7322	Adjustment and collection services -----	4	(D)	(D)	(D)	BB
7323	Credit reporting services -----	3	(D)	(D)	(D)	AA
733	Mailing, reproduction, commercial art and photography, and stenographic services -----	30	9 877	2 277	510	197
7331	Direct mail advertising services -----	2	(D)	(D)	(D)	BB
7334	Photocopying and duplicating services -----	5	3 766	1 093	244	68
7335, 6	Commercial photography, art, and graphics -----	7	(D)	(D)	(D)	BB
7335	Commercial photography -----	4	1 083	331	72	19
7336	Commercial art and graphic design -----	3	(D)	(D)	(D)	AA
7338	Secretarial and court reporting services -----	16	3 027	533	122	43
734	Services to dwellings and other buildings -----	58	19 483	8 575	2 073	883
7342	Disinfecting and pest control services -----	23	(D)	(D)	(D)	CC
7349	Building cleaning and maintenance services, n.e.c. -----	35	(D)	(D)	(D)	FF
735	Miscellaneous equipment rental and leasing -----	69	(D)	(D)	(D)	FF
7352	Medical equipment rental and leasing -----	5	(D)	(D)	(D)	BB
7353	Heavy construction equipment rental and leasing -----	9	(D)	(D)	(D)	BB
7359	Equipment rental and leasing, n.e.c. -----	55	(D)	(D)	(D)	FF
736	Personnel supply services -----	40	(D)	(D)	(D)	HH
7361	Employment agencies -----	11	(D)	(D)	(D)	GG
7363	Help supply services -----	29	(D)	(D)	(D)	HH
7363 pt.	Temporary help supply -----	19	(D)	(D)	(D)	GG
7363 pt.	Help supply, except temporary -----	10	(D)	(D)	(D)	FF
737	Computer programming, data processing, and other computer related services -----	43	(D)	(D)	(D)	EE
7371, 2, 3	Computer programming, prepackaged software, and integrated systems -----	18	(D)	(D)	(D)	CC
7371	Computer programming services -----	9	(D)	(D)	(D)	BB
7372	Prepackaged software -----	6	(D)	(D)	(D)	BB
7373	Computer integrated systems -----	3	(D)	(D)	(D)	BB
7374, 5, 6	Data processing services -----	12	(D)	(D)	(D)	CC
7374, 5	Computer processing, information retrieval -----	11	(D)	(D)	(D)	CC
7376	Computer facilities management services -----	1	(D)	(D)	(D)	AA
7377, 8, 9	Computer rental and leasing, maintenance, and related services, n.e.c. -----	13	(D)	(D)	(D)	BB
7377	Computer rental and leasing -----	2	(D)	(D)	(D)	AA
7378	Computer maintenance and repair -----	9	(D)	(D)	(D)	BB
7379	Computer related services, n.e.c. -----	2	(D)	(D)	(D)	AA
738	Miscellaneous business services -----	110	37 116	16 588	4 055	1 243
7381, 2	Detective agencies and protective services -----	30	(D)	(D)	(D)	FF
7381	Detective, guard, and armored car services -----	27	(D)	(D)	(D)	FF
7382	Security systems services -----	3	(D)	(D)	(D)	AA
7383	News syndicates -----	—	—	—	—	—
7384	Photofinishing laboratories* -----	9	(D)	(D)	(D)	BB
7389	Business services, n.e.c. -----	71	(D)	(D)	(D)	EE
7389 pt.	Sign painting shops -----	2	(D)	(D)	(D)	AA
7389 pt.	Interior designing -----	1	(D)	(D)	(D)	AA
7389 pt.	Telephone answering services -----	7	(D)	(D)	(D)	BB
7389 pt.	Other business services -----	61	(D)	(D)	(D)	EE
75	Automotive repair, services, and parking -----	197	64 950	15 595	3 638	1 115
751	Automotive rental and leasing, without drivers -----	20	(D)	(D)	(D)	CC
7513	Truck rental and leasing, without drivers -----	7	(D)	(D)	(D)	BB
7514, 5	Passenger car rental and leasing -----	13	11 798	1 768	412	116
7514	Passenger car rental -----	11	(D)	(D)	(D)	CC
7515	Passenger car leasing -----	2	(D)	(D)	(D)	AA
7519	Utility trailer and recreational vehicle rental -----	—	—	—	—	—
752	Automobile parking -----	6	(D)	(D)	(D)	AA
753	Automotive repair shops -----	143	(D)	(D)	(D)	FF
7532	Top, body, and upholstery repair shops and paint shops -----	20	(D)	(D)	(D)	CC
7532 pt.	Top and body repair shops -----	15	(D)	(D)	(D)	BB
7532 pt.	Paint shops -----	5	1 698	361	94	25
7538	General automotive repair shops -----	72	(D)	(D)	(D)	EE
7538 pt.	General automotive repair shops, except diesel -----	59	(D)	(D)	(D)	CC
7538 pt.	Diesel repair shops -----	13	4 019	1 242	309	71
7533, 4, 6, 7, 9	Other automotive repair shops -----	51	(D)	(D)	(D)	CC
7533	Automotive exhaust system repair shops -----	9	(D)	(D)	(D)	BB
7534	Tire retreading and repair shops -----	5	(D)	(D)	(D)	BB
7536	Automotive glass replacement shops -----	6	(D)	(D)	(D)	BB
7537	Automotive transmission repair shops -----	14	3 236	932	198	55
7539	Automotive repair shops, n.e.c. -----	17	(D)	(D)	(D)	BB
7539 pt.	Radiator repair -----	5	(D)	(D)	(D)	AA
7539 pt.	Brake, front end, and wheel alignment -----	4	1 726	522	116	29
7539 pt.	Automotive electrical and fuel system services -----	7	(D)	(D)	(D)	BB
7539 pt.	Other automotive repair shops, n.e.c. -----	1	(D)	(D)	(D)	AA
754	Automotive services, except repair -----	28	(D)	(D)	(D)	EE
7542	Carwashes -----	14	5 094	1 687	432	231
7549	Automotive services, except repair and carwashes -----	14	(D)	(D)	(D)	BB

Table 6. Summary Statistics for Firms Subject to Federal Income Tax for Counties With 350 Establishments or More: 1992 — Con.

[Includes only establishments with payroll. For meaning of abbreviations and symbols, see introductory text. For explanation of terms and comparability of 1987 and 1992 censuses, see appendix A. For information on geographic areas followed by ▲, see appendix F]

SIC code	Geographic area and kind of business or operation	Establishments (number)	Receipts (\$1,000)	Annual payroll (\$1,000)	First-quarter payroll (\$1,000)	Paid employees for pay period including March 12 (number)
NUECES COUNTY—Con.						
76	Miscellaneous repair services -----	123	64 021	17 207	4 237	885
762	Electrical repair shops -----	34	(D)	(D)	(D)	EE
7622	Radio and television repair shops -----	7	(D)	(D)	(D)	BB
7623, 9	Other electrical and electronic repair shops -----	27	(D)	(D)	(D)	EE
7623	Refrigeration and air-conditioning service and repair shops -----	6	3 496	638	136	24
7629	Electrical and electronic repair shops, n.e.c. -----	21	(D)	(D)	(D)	EE
763	Watch, clock, and jewelry repair -----	2	(D)	(D)	(D)	AA
764	Reupholstery and furniture repair -----	10	(D)	(D)	(D)	BB
769	Miscellaneous repair and related services -----	77	43 164	11 395	2 835	511
7692	Welding repair -----	6	(D)	(D)	(D)	BB
7694	Armature rewinding shops -----	5	5 851	1 917	427	72
7699	Repair shops and related services, n.e.c. -----	66	(D)	(D)	(D)	EE
78, 79, 84	Amusement and recreation services, including motion pictures and museums -----	106	51 928	10 641	2 470	1 167
781, 2	Motion picture production, distribution, and services -----	4	(D)	(D)	(D)	AA
783	Motion picture theaters -----	5	(D)	(D)	(D)	CC
7832	Motion picture theaters, except drive-in -----	5	(D)	(D)	(D)	CC
7833	Drive-in motion picture theaters -----	—	—	—	—	—
784	Video tape rental -----	14	(D)	(D)	(D)	CC
792	Theatrical producers (except motion picture), bands, orchestras, and entertainers -----	10	2 225	852	174	66
7922	Theatrical producers (except motion picture) and miscellaneous theatrical services -----	3	(D)	(D)	(D)	AA
7929	Bands, orchestras, actors, and other entertainers and entertainment groups -----	7	(D)	(D)	(D)	BB
793	Bowling centers -----	5	(D)	(D)	(D)	BB
79 ex. 792, 3, 84	Commercial sports and other amusement and recreation services, including museums -----	68	33 971	7 131	1 611	740
794	Commercial sports -----	6	(D)	(D)	(D)	EE
7941	Professional sports clubs, managers, promoters -----	1	(D)	(D)	(D)	AA
7948	Racing, including track operation -----	5	(D)	(D)	(D)	EE
79 ex. 792, 3, 4; 84	Other amusement and recreation services, including museums -----	62	(D)	(D)	(D)	EE
791	Dance studios, schools, and halls -----	3	381	71	17	10
7991	Physical fitness facilities -----	7	(D)	(D)	(D)	BB
7992	Public golf courses -----	1	(D)	(D)	(D)	AA
7993	Coin-operated amusement devices -----	8	(D)	(D)	(D)	BB
7996	Amusement parks -----	1	(D)	(D)	(D)	AA
7997	Membership sports and recreation clubs -----	9	(D)	(D)	(D)	CC
7999, 84	Amusement and recreation services, including museums, n.e.c. -----	33	(D)	(D)	(D)	CC
7999 pt.	Concession operators of amusement devices and rides -----	2	(D)	(D)	(D)	AA
7999 pt.	Carnivals, circuses, and fairs -----	—	—	—	—	—
7999 pt., 84	Other recreation and amusements, including museums -----	31	(D)	(D)	(D)	CC
80	Health services -----	686	538 748	210 256	46 034	7 619
801	Offices and clinics of doctors of medicine -----	375	245 411	109 796	21 821	2 064
8011 pt.	Offices of doctors of medicine -----	370	(D)	(D)	(D)	GG
8011 pt.	General medical clinics -----	5	(D)	(D)	(D)	BB
802	Offices and clinics of dentists -----	121	(D)	(D)	(D)	FF
803	Offices and clinics of doctors of osteopathy -----	18	(D)	(D)	(D)	BB
804	Offices and clinics of other health practitioners -----	93	27 410	10 223	2 184	396
8041	Offices and clinics of chiropractors -----	24	5 198	1 773	373	62
8042	Offices and clinics of optometrists -----	13	(D)	(D)	(D)	BB
8043	Offices and clinics of podiatrists -----	8	2 519	1 083	252	36
8049	Offices and clinics of health practitioners, n.e.c. -----	48	(D)	(D)	(D)	EE
805	Nursing and personal care facilities -----	19	37 054	16 744	3 911	1 442
8051	Skilled nursing care facilities -----	13	34 745	15 795	3 688	1 314
8052	Intermediate care facilities -----	6	2 309	949	223	128
8059	Nursing and personal care facilities, n.e.c. -----	—	—	—	—	—
806	Hospitals -----	7	(D)	(D)	(D)	GG
8062	General medical and surgical hospitals -----	3	(D)	(D)	(D)	GG
8063, 9	Specialty hospitals -----	4	(D)	(D)	(D)	FF
807, 8, 9	Other health services -----	53	(D)	(D)	(D)	GG
807	Medical and dental laboratories -----	14	5 963	2 129	473	119
8071	Medical laboratories -----	6	4 539	1 582	358	82
8072	Dental laboratories -----	8	1 424	547	115	37
808	Home health care services -----	13	14 838	5 592	1 142	757
809	Miscellaneous health and allied services, n.e.c. -----	26	(D)	(D)	(D)	EE
8092	Kidney dialysis centers -----	4	10 073	2 162	715	108
8093	Specialty outpatient facilities, n.e.c. -----	15	(D)	(D)	(D)	CC
8099	Health and allied services, n.e.c. -----	7	(D)	(D)	(D)	BB
81	Legal services -----	250	179 001	67 882	13 022	1 572
823, 4, 9	Selected educational services -----	23	(D)	(D)	(D)	BB
823	Libraries -----	2	(D)	(D)	(D)	AA
824	Vocational schools -----	6	1 439	255	61	12
829	Schools and educational services, n.e.c. -----	15	(D)	(D)	(D)	BB
83	Social services -----	32	(D)	(D)	(D)	EE
835	Child day care services -----	18	(D)	(D)	(D)	CC
832, 3, 6, 9	Other social services -----	14	(D)	(D)	(D)	CC

Table 6. Summary Statistics for Firms Subject to Federal Income Tax for Counties With 350 Establishments or More: 1992 — Con.

[Includes only establishments with payroll. For meaning of abbreviations and symbols, see introductory text. For explanation of terms and comparability of 1987 and 1992 censuses, see appendix A. For information on geographic areas followed by ▲, see appendix F]

SIC code	Geographic area and kind of business or operation	Establishments (number)	Receipts (\$1,000)	Annual payroll (\$1,000)	First-quarter payroll (\$1,000)	Paid employees for pay period including March 12 (number)
NUECES COUNTY—Con.						
87 ex. 8733	Engineering, accounting, research, management, and related services (except noncommercial research organizations) -----	308	149 058	66 925	16 647	2 155
871	Engineering, architectural, and surveying services -----	98	76 250	36 916	9 999	1 013
8711	Engineering services -----	66	66 924	33 900	9 312	898
8712	Architectural services -----	29	8 733	2 699	601	93
8713	Surveying services -----	3	593	317	86	22
872	Accounting, auditing, and bookkeeping services -----	124	(D)	(D)	(D)	EE
873 ex. 8733	Research, development, and testing services (except noncommercial research organizations) -----	23	(D)	(D)	(D)	CC
8731	Commercial physical and biological research -----	3	(D)	(D)	(D)	AA
8732	Commercial economic, sociological, and educational research -----	4	(D)	(D)	(D)	AA
8734	Testing laboratories -----	16	(D)	(D)	(D)	CC
874	Management and public relations services -----	63	(D)	(D)	(D)	EE
8741	Management services -----	29	(D)	(D)	(D)	EE
8742	Management consulting services -----	19	(D)	(D)	(D)	CC
8743	Public relations services -----	5	468	227	32	8
8744	Facilities support management services -----	3	(D)	(D)	(D)	BB
8748	Business consulting services, n.e.c. -----	7	(D)	(D)	(D)	AA
89	Services, n.e.c. -----	10	(D)	(D)	(D)	BB
ORANGE COUNTY						
	Total -----	362	128 398	46 014	9 841	2 685
70 ex. 704	Hotels, rooming houses, camps, and other lodging places (except membership lodging) -----	9	5 098	1 094	287	128
7011	Hotels and motels -----	8	(D)	(D)	(D)	CC
7011 pt.	Hotels -----	2	(D)	(D)	(D)	BB
7011 pt.	Motels, motor hotels, and tourist courts -----	6	(D)	(D)	(D)	BB
702, 3	Other lodging places -----	1	(D)	(D)	(D)	AA
72	Personal services -----	25	5 801	1 673	357	128
721	Laundry, cleaning, and garment services -----	8	(D)	(D)	(D)	BB
7211	Power laundries, family and commercial* -----	—	—	—	—	—
7213	Linen supply* -----	—	—	—	—	—
7215	Coin-operated laundries and drycleaning -----	—	—	—	—	—
7216	Drycleaning plants, except rug cleaning* -----	4	(D)	(D)	(D)	BB
7217	Carpet and upholstery cleaning -----	1	(D)	(D)	(D)	AA
7218	Industrial launderers* -----	1	(D)	(D)	(D)	AA
7212, 9	Other laundry, cleaning, and garment services* -----	2	(D)	(D)	(D)	AA
722	Photographic studios, portrait -----	3	(D)	(D)	(D)	AA
723, 4	Beauty and barber shops -----	6	403	142	20	25
723	Beauty shops -----	6	403	142	20	25
724	Barber shops -----	—	—	—	—	—
725	Shoe repair shops and shoeshine parlors -----	—	—	—	—	—
726	Funeral service and crematories -----	6	(D)	(D)	(D)	BB
729	Miscellaneous personal services -----	2	(D)	(D)	(D)	AA
73	Business services -----	41	24 081	6 805	1 799	459
731	Advertising -----	4	(D)	(D)	(D)	AA
732	Consumer credit reporting agencies, mercantile reporting agencies, and adjustment and collection agencies -----	1	(D)	(D)	(D)	AA
733	Mailing, reproduction, commercial art and photography, and stenographic services -----	—	—	—	—	—
734	Services to dwellings and other buildings -----	9	4 691	1 574	452	88
735	Miscellaneous equipment rental and leasing -----	7	3 695	933	211	45
736	Personnel supply services -----	8	(D)	(D)	(D)	EE
737	Computer programming, data processing, and other computer related services -----	3	(D)	(D)	(D)	AA
7371, 2, 3	Computer programming, prepackaged software, and integrated systems -----	1	(D)	(D)	(D)	AA
7374, 5, 6	Data processing services -----	1	(D)	(D)	(D)	AA
7377, 8, 9	Computer rental and leasing, maintenance, and related services, n.e.c. -----	1	(D)	(D)	(D)	AA
738	Miscellaneous business services -----	9	(D)	(D)	(D)	BB
75	Automotive repair, services, and parking -----	54	11 433	2 526	601	176
751	Automotive rental and leasing, without drivers -----	2	(D)	(D)	(D)	AA
752	Automobile parking -----	1	(D)	(D)	(D)	AA
753	Automotive repair shops -----	42	(D)	(D)	(D)	CC
7532	Top, body, and upholstery repair shops and paint shops -----	11	3 625	713	193	50
7538	General automotive repair shops -----	17	2 893	628	129	37
7533, 4, 6, 7, 9	Other automotive repair shops -----	14	(D)	(D)	(D)	BB
754	Automotive services, except repair -----	9	(D)	(D)	(D)	BB
76	Miscellaneous repair services -----	24	8 702	2 721	699	146
762	Electrical repair shops -----	7	1 866	477	105	25
7622	Radio and television repair shops -----	2	(D)	(D)	(D)	AA
7623, 9	Other electrical and electronic repair shops -----	5	(D)	(D)	(D)	AA
763	Watch, clock, and jewelry repair -----	—	—	—	—	—
764	Reupholstery and furniture repair -----	4	392	110	33	11
769	Miscellaneous repair and related services -----	13	6 444	2 134	561	110

Table 6. Summary Statistics for Firms Subject to Federal Income Tax for Counties With 350 Establishments or More: 1992 — Con.

[Includes only establishments with payroll. For meaning of abbreviations and symbols, see introductory text. For explanation of terms and comparability of 1987 and 1992 censuses, see appendix A. For information on geographic areas followed by ▲, see appendix F]

SIC code	Geographic area and kind of business or operation	Establishments (number)	Receipts (\$1,000)	Annual payroll (\$1,000)	First-quarter payroll (\$1,000)	Paid employees for pay period including March 12 (number)
ORANGE COUNTY—Con.						
78, 79, 84	Amusement and recreation services, including motion pictures and museums -----	23	3 772	886	218	143
781, 2	Motion picture production, distribution, and services -----	—	—	—	—	—
783	Motion picture theaters -----	1	(D)	(D)	(D)	AA
784	Video tape rental -----	14	2 783	558	130	87
792	Theatrical producers (except motion picture), bands, orchestras, and entertainers -----	—	—	—	—	—
793	Bowling centers -----	1	(D)	(D)	(D)	AA
79 ex. 792, 3; 84	Commercial sports and other amusement and recreation services, including museums -----	7	(D)	(D)	(D)	BB
80	Health services -----	93	42 799	18 670	3 903	1 071
801	Offices and clinics of doctors of medicine -----	38	14 054	6 468	1 264	164
802	Offices and clinics of dentists -----	22	5 598	2 113	462	109
803	Offices and clinics of doctors of osteopathy -----	5	1 578	536	104	27
804	Offices and clinics of other health practitioners -----	10	(D)	(D)	(D)	BB
805	Nursing and personal care facilities -----	9	10 001	3 748	1 064	417
806	Hospitals -----	—	—	—	—	—
807, 8, 9	Other health services -----	9	(D)	(D)	(D)	EE
81	Legal services -----	32	14 313	5 592	550	93
823, 4, 9	Selected educational services -----	3	(D)	(D)	(D)	BB
83	Social services -----	23	(D)	(D)	(D)	CC
835	Child day care services -----	16	1 465	643	140	96
832, 3, 6, 9	Other social services -----	7	(D)	(D)	(D)	BB
87 ex. 8733	Engineering, accounting, research, management, and related services (except noncommercial research organizations) -----	35	8 651	4 584	1 055	173
871	Engineering, architectural, and surveying services -----	13	5 768	3 374	766	90
872	Accounting, auditing, and bookkeeping services -----	13	1 798	796	188	48
873 ex. 8733	Research, development, and testing services (except noncommercial research organizations) -----	1	(D)	(D)	(D)	AA
874	Management and public relations services -----	8	(D)	(D)	(D)	BB
89	Services, n.e.c. -----	—	—	—	—	—
POTTER COUNTY						
	Total -----	1 061	568 881	210 876	47 108	9 277
70 ex. 704	Hotels, rooming houses, camps, and other lodging places (except membership lodging) -----	34	(D)	(D)	(D)	FF
7011	Hotels and motels -----	32	35 765	7 402	1 715	757
7011 pt.	Hotels -----	13	(D)	(D)	(D)	EE
7011 pt.	Motels, motor hotels, and tourist courts -----	19	(D)	(D)	(D)	EE
702, 3	Other lodging places -----	2	(D)	(D)	(D)	AA
72	Personal services -----	91	27 696	9 428	2 116	763
721	Laundry, cleaning, and garment services -----	36	17 033	6 336	1 353	448
7211	Power laundries, family and commercial* -----	1	(D)	(D)	(D)	BB
7213	Linen supply* -----	1	(D)	(D)	(D)	BB
7215	Coin-operated laundries and drycleaning -----	5	571	167	38	19
7216	Drycleaning plants, except rug cleaning* -----	22	(D)	(D)	(D)	CC
7217	Carpet and upholstery cleaning -----	1	(D)	(D)	(D)	AA
7218	Industrial launderers* -----	2	(D)	(D)	(D)	CC
7212, 9	Other laundry, cleaning, and garment services* -----	4	(D)	(D)	(D)	AA
722	Photographic studios, portrait -----	7	(D)	(D)	(D)	BB
723, 4	Beauty and barber shops -----	27	3 149	1 065	239	98
723	Beauty shops -----	27	3 149	1 065	239	98
724	Barber shops -----	—	—	—	—	—
725	Shoe repair shops and shoeshine parlors -----	1	(D)	(D)	(D)	AA
726	Funeral service and crematories -----	8	(D)	(D)	(D)	BB
729	Miscellaneous personal services -----	12	(D)	(D)	(D)	CC
73	Business services -----	145	68 968	27 384	6 065	1 697
731	Advertising -----	13	(D)	(D)	(D)	BB
732	Consumer credit reporting agencies, mercantile reporting agencies, and adjustment and collection agencies -----	5	(D)	(D)	(D)	BB
733	Mailing, reproduction, commercial art and photography, and stenographic services -----	8	1 313	266	69	39
734	Services to dwellings and other buildings -----	26	4 655	2 017	478	297
735	Miscellaneous equipment rental and leasing -----	19	(D)	(D)	(D)	BB
736	Personnel supply services -----	10	(D)	(D)	(D)	EE
737	Computer programming, data processing, and other computer related services -----	21	11 607	4 286	806	139
7371, 2, 3	Computer programming, prepackaged software, and integrated systems -----	13	5 723	2 353	405	68
7374, 5, 6	Data processing services -----	5	(D)	(D)	(D)	BB
7377, 8, 9	Computer rental and leasing, maintenance, and related services, n.e.c. -----	3	(D)	(D)	(D)	AA
738	Miscellaneous business services -----	43	(D)	(D)	(D)	EE

Table 6. Summary Statistics for Firms Subject to Federal Income Tax for Counties With 350 Establishments or More: 1992 — Con.

[Includes only establishments with payroll. For meaning of abbreviations and symbols, see introductory text. For explanation of terms and comparability of 1987 and 1992 censuses, see appendix A. For information on geographic areas followed by ▲, see appendix F]

SIC code	Geographic area and kind of business or operation	Establishments (number)	Receipts (\$1,000)	Annual payroll (\$1,000)	First-quarter payroll (\$1,000)	Paid employees for pay period including March 12 (number)
POTTER COUNTY — Con.						
75	Automotive repair, services, and parking	119	42 025	9 692	2 215	624
751	Automotive rental and leasing, without drivers	8	8 085	1 122	294	100
752	Automobile parking	3	(D)	(D)	(D)	BB
753	Automotive repair shops	98	28 695	6 796	1 498	341
7532	Top, body, and upholstery repair shops and paint shops	23	(D)	(D)	(D)	BB
7538	General automotive repair shops	46	13 757	3 286	753	167
7533, 4, 6, 7, 9	Other automotive repair shops	29	(D)	(D)	(D)	CC
754	Automotive services, except repair	10	(D)	(D)	(D)	CC
76	Miscellaneous repair services	50	13 052	3 674	868	215
762	Electrical repair shops	17	(D)	(D)	(D)	CC
7622	Radio and television repair shops	4	(D)	(D)	(D)	AA
7623, 9	Other electrical and electronic repair shops	13	(D)	(D)	(D)	CC
763	Watch, clock, and jewelry repair	1	(D)	(D)	(D)	AA
764	Reupholstery and furniture repair	5	322	81	10	4
769	Miscellaneous repair and related services	27	(D)	(D)	(D)	BB
78, 79, 84	Amusement and recreation services, including motion pictures and museums	51	19 429	4 526	1 025	468
781, 2	Motion picture production, distribution, and services	5	(D)	(D)	(D)	AA
783	Motion picture theaters	5	(D)	(D)	(D)	BB
784	Video tape rental	7	(D)	(D)	(D)	BB
792	Theatrical producers (except motion picture), bands, orchestras, and entertainers	1	(D)	(D)	(D)	BB
793	Bowling centers	7	2 979	1 041	273	114
79 ex. 792, 3; 84	Commercial sports and other amusement and recreation services, including museums	26	(D)	(D)	(D)	CC
80	Health services	302	214 453	93 788	19 829	2 979
801	Offices and clinics of doctors of medicine	185	135 742	64 831	13 003	1 031
802	Offices and clinics of dentists	37	11 261	4 889	1 019	172
803	Offices and clinics of doctors of osteopathy	2	(D)	(D)	(D)	AA
804	Offices and clinics of other health practitioners	35	(D)	(D)	(D)	CC
805	Nursing and personal care facilities	7	(D)	(D)	(D)	FF
806	Hospitals	1	(D)	(D)	(D)	CC
807, 8, 9	Other health services	35	(D)	(D)	(D)	FF
81	Legal services	117	66 846	24 141	5 800	616
823, 4, 9	Selected educational services	9	(D)	(D)	(D)	BB
83	Social services	18	2 048	854	192	122
835	Child day care services	16	(D)	(D)	(D)	CC
832, 3, 6, 9	Other social services	2	(D)	(D)	(D)	AA
87 ex. 8733	Engineering, accounting, research, management, and related services (except noncommercial research organizations)	120	74 096	29 062	7 065	954
871	Engineering, architectural, and surveying services	20	20 203	7 829	1 924	212
872	Accounting, auditing, and bookkeeping services	62	(D)	(D)	(D)	EE
873 ex. 8733	Research, development, and testing services (except noncommercial research organizations)	8	(D)	(D)	(D)	BB
874	Management and public relations services	30	31 236	12 719	3 197	448
89	Services, n.e.c.	5	(D)	(D)	(D)	BB
RANDALL COUNTY						
	Total	468	150 988	46 209	10 158	2 874
70 ex. 704	Hotels, rooming houses, camps, and other lodging places (except membership lodging)	10	(D)	(D)	(D)	BB
7011	Hotels and motels	9	1 648	211	49	46
7011 pt.	Hotels	5	(D)	(D)	(D)	BB
7011 pt.	Motels, motor hotels, and tourist courts	4	(D)	(D)	(D)	AA
702, 3	Other lodging places	1	(D)	(D)	(D)	AA
72	Personal services	64	11 824	3 314	826	324
721	Laundry, cleaning, and garment services	33	5 530	1 538	360	160
7211	Power laundries, family and commercial*	1	(D)	(D)	(D)	AA
7213	Linen supply*	6	—	—	—	—
7215	Coin-operated laundries and drycleaning	6	584	158	21	12
7216	Drycleaning plants, except rug cleaning*	15	(D)	(D)	(D)	BB
7217	Carpet and upholstery cleaning	8	(D)	(D)	(D)	BB
7218	Industrial launderers*	—	—	—	—	—
7212, 9	Other laundry, cleaning, and garment services*	3	(D)	(D)	(D)	AA
722	Photographic studios, portrait	4	(D)	(D)	(D)	BB
723, 4	Beauty and barber shops	14	1 303	420	115	51
723	Beauty shops	13	(D)	(D)	(D)	BB
724	Barber shops	1	(D)	(D)	(D)	AA
725	Shoe repair shops and shoeshine parlors	1	(D)	(D)	(D)	AA
726	Funeral service and crematories	3	(D)	(D)	(D)	BB
729	Miscellaneous personal services	9	(D)	(D)	(D)	BB

Table 6. Summary Statistics for Firms Subject to Federal Income Tax for Counties With 350 Establishments or More: 1992 — Con.

[Includes only establishments with payroll. For meaning of abbreviations and symbols, see introductory text. For explanation of terms and comparability of 1987 and 1992 censuses, see appendix A. For information on geographic areas followed by ▲, see appendix F]

SIC code	Geographic area and kind of business or operation	Establishments (number)	Receipts (\$1,000)	Annual payroll (\$1,000)	First-quarter payroll (\$1,000)	Paid employees for pay period including March 12 (number)
RANDALL COUNTY — Con.						
73	Business services -----	72	36 466	9 874	2 224	686
731	Advertising -----	3	(D)	(D)	(D)	BB
732	Consumer credit reporting agencies, mercantile reporting agencies, and adjustment and collection agencies -----	3	(D)	(D)	(D)	AA
733	Mailing, reproduction, commercial art and photography, and stenographic services -----	7	1 065	131	28	11
734	Services to dwellings and other buildings -----	18	3 322	1 428	376	198
735	Miscellaneous equipment rental and leasing -----	12	(D)	(D)	(D)	BB
736	Personnel supply services -----	6	(D)	(D)	(D)	EE
737	Computer programming, data processing, and other computer related services -----	10	3 792	2 137	454	56
7371, 2, 3	Computer programming, prepackaged software, and integrated systems -----	4	3 014	1 833	362	32
7374, 5, 6	Data processing services -----	3	(D)	(D)	(D)	AA
7377, 8, 9	Computer rental and leasing, maintenance, and related services, n.e.c. -----	3	(D)	(D)	(D)	AA
738	Miscellaneous business services -----	13	(D)	(D)	(D)	BB
75	Automotive repair, services, and parking -----	66	28 787	6 545	1 434	404
751	Automotive rental and leasing, without drivers -----	7	11 087	1 441	298	29
752	Automobile parking -----	—	—	—	—	—
753	Automotive repair shops -----	47	13 946	3 884	831	181
7532	Top, body, and upholstery repair shops and paint shops -----	11	(D)	(D)	(D)	BB
7538	General automotive repair shops -----	22	5 087	1 443	291	71
7533, 4, 6, 7, 9	Other automotive repair shops -----	14	(D)	(D)	(D)	BB
754	Automotive services, except repair -----	12	3 754	1 220	305	194
76	Miscellaneous repair services -----	24	5 335	983	247	67
762	Electrical repair shops -----	5	(D)	(D)	(D)	AA
7622	Radio and television repair shops -----	2	(D)	(D)	(D)	AA
7623, 9	Other electrical and electronic repair shops -----	3	(D)	(D)	(D)	AA
763	Watch, clock, and jewelry repair -----	—	—	—	—	—
764	Reupholstery and furniture repair -----	4	418	108	23	10
769	Miscellaneous repair and related services -----	15	(D)	(D)	(D)	BB
78, 79, 84	Amusement and recreation services, including motion pictures and museums -----	25	4 647	1 133	223	181
781, 2	Motion picture production, distribution, and services -----	—	—	—	—	—
783	Motion picture theaters -----	4	(D)	(D)	(D)	BB
784	Video tape rental -----	5	(D)	(D)	(D)	BB
792	Theatrical producers (except motion picture), bands, orchestras, and entertainers -----	—	—	—	—	—
793	Bowling centers -----	—	—	—	—	—
79 ex. 792, 3; 84	Commercial sports and other amusement and recreation services, including museums -----	16	(D)	(D)	(D)	CC
80	Health services -----	107	38 534	15 842	3 273	587
801	Offices and clinics of doctors of medicine -----	30	9 737	5 042	995	67
802	Offices and clinics of dentists -----	34	10 118	4 039	914	206
803	Offices and clinics of doctors of osteopathy -----	2	(D)	(D)	(D)	BB
804	Offices and clinics of other health practitioners -----	29	(D)	(D)	(D)	CC
805	Nursing and personal care facilities -----	1	(D)	(D)	(D)	BB
806	Hospitals -----	—	—	—	—	—
807, 8, 9	Other health services -----	11	(D)	(D)	(D)	CC
81	Legal services -----	16	5 683	2 375	578	71
823, 4, 9	Selected educational services -----	4	(D)	(D)	(D)	BB
83	Social services -----	20	4 514	1 811	408	260
835	Child day care services -----	16	(D)	(D)	(D)	CC
832, 3, 6, 9	Other social services -----	4	(D)	(D)	(D)	BB
87 ex. 8733	Engineering, accounting, research, management, and related services (except noncommercial research organizations) -----	56	12 140	3 872	843	221
871	Engineering, architectural, and surveying services -----	9	2 539	1 164	249	49
872	Accounting, auditing, and bookkeeping services -----	30	(D)	(D)	(D)	BB
873 ex. 8733	Research, development, and testing services (except noncommercial research organizations) -----	4	(D)	(D)	(D)	BB
874	Management and public relations services -----	13	3 245	994	200	36
89	Services, n.e.c. -----	4	(D)	(D)	(D)	AA
SMITH COUNTY (Coextensive with Tyler, TX MSA; see table 7a.)						

Table 6. Summary Statistics for Firms Subject to Federal Income Tax for Counties With 350 Establishments or More: 1992 — Con.

[Includes only establishments with payroll. For meaning of abbreviations and symbols, see introductory text. For explanation of terms and comparability of 1987 and 1992 censuses, see appendix A. For information on geographic areas followed by ▲, see appendix F]

SIC code	Geographic area and kind of business or operation	Establishments (number)	Receipts (\$1,000)	Annual payroll (\$1,000)	First-quarter payroll (\$1,000)	Paid employees for pay period including March 12 (number)
TARRANT COUNTY						
	Total	9 200	5 584 478	2 090 045	461 044	97 220
70 ex. 704	Hotels, rooming houses, camps, and other lodging places (except membership lodging)	112	(D)	(D)	(D)	HH
7011	Hotels and motels	103	157 862	48 114	11 814	4 655
7011 pt.	Hotels	51	131 903	42 414	10 409	3 984
7011 pt.	Hotels, 25 guestrooms or more	49	(D)	(D)	(D)	HH
7011 pt.	Hotels, less than 25 guestrooms	2	(D)	(D)	(D)	AA
7011 pt.	Motels, motor hotels, and tourist courts	52	25 959	5 700	1 405	671
7011 pt.	Motels, tourist courts	41	(D)	(D)	(D)	EE
7011 pt.	Motor hotels	11	(D)	(D)	(D)	CC
702, 3	Other lodging places	9	(D)	(D)	(D)	BB
702	Rooming and boarding houses	4	(D)	(D)	(D)	AA
703	Camps and recreational vehicle parks	5	1 060	182	39	17
72	Personal services	1 046	262 959	93 141	22 386	8 077
721	Laundry, cleaning, and garment services	358	122 527	40 040	9 428	3 021
7211	Power laundries, family and commercial*	20	(D)	(D)	(D)	CC
7213	Linen supply*	10	16 533	4 624	1 110	244
7215	Coin-operated laundries and drycleaning	65	11 705	1 802	456	202
7216	Drycleaning plants, except rug cleaning*	157	42 045	15 009	3 483	1 280
7217	Carpet and upholstery cleaning	47	15 710	6 241	1 410	375
7218	Industrial laundries*	7	20 820	6 749	1 634	415
7212, 9	Other laundry, cleaning, and garment services*	52	(D)	(D)	(D)	EE
7212	Garment pressing, and agents for laundries and drycleaners	20	4 516	1 346	342	111
7219	Laundry and garment services, n.e.c.*	32	(D)	(D)	(D)	CC
722	Photographic studios, portrait	74	(D)	(D)	(D)	FF
723, 4	Beauty and barber shops	433	69 073	32 732	7 965	2 674
723	Beauty shops	406	(D)	(D)	(D)	HH
724	Barber shops	27	(D)	(D)	(D)	CC
725	Shoe repair shops and shoeshine parlors	21	(D)	(D)	(D)	BB
726	Funeral service and crematories	30	23 080	5 747	1 402	332
729	Miscellaneous personal services	130	28 542	9 918	2 574	1 462
7291	Tax return preparation services	27	(D)	(D)	(D)	FF
7299	Miscellaneous personal services, n.e.c.	103	(D)	(D)	(D)	FF
73	Business services	1 593	1 274 914	487 727	108 183	28 842
731	Advertising	82	(D)	(D)	(D)	FF
7311	Advertising agencies	53	(D)	(D)	(D)	EE
7312	Outdoor advertising services	11	(D)	(D)	(D)	CC
7313	Radio, television, publishers' advertising representatives	8	5 490	2 345	524	51
7319	Advertising, n.e.c.	10	(D)	(D)	(D)	BB
732	Consumer credit reporting agencies, mercantile reporting agencies, and adjustment and collection agencies	42	(D)	(D)	(D)	EE
7322	Adjustment and collection services	29	(D)	(D)	(D)	CC
7323	Credit reporting services	13	9 759	2 904	856	171
733	Mailing, reproduction, commercial art and photography, and stenographic services	153	54 297	15 019	3 600	854
7331	Direct mail advertising services	28	(D)	(D)	(D)	EE
7334	Photocopying and duplicating services	19	9 115	2 350	558	157
7335, 6	Commercial photography, art, and graphics	65	(D)	(D)	(D)	CC
7335	Commercial photography	15	3 540	1 025	255	133
7336	Commercial art and graphic design	50	(D)	(D)	(D)	CC
7338	Secretarial and court reporting services	41	(D)	(D)	(D)	CC
734	Services to dwellings and other buildings	273	79 480	34 542	7 918	3 523
7342	Disinfecting and pest control services	58	27 151	9 711	2 129	508
7349	Building cleaning and maintenance services, n.e.c.	215	52 329	24 831	5 789	3 015
735	Miscellaneous equipment rental and leasing	122	117 551	30 605	6 702	1 227
7352	Medical equipment rental and leasing	15	(D)	(D)	(D)	EE
7353	Heavy construction equipment rental and leasing	13	(D)	(D)	(D)	BB
7359	Equipment rental and leasing, n.e.c.	94	85 149	21 782	4 473	828
736	Personnel supply services	191	250 314	179 516	35 701	11 953
7361	Employment agencies	53	17 022	9 745	2 246	626
7363	Help supply services	138	233 292	169 771	33 455	11 327
7363 pt.	Temporary help supply	91	(D)	(D)	(D)	II
7363 pt.	Help supply, except temporary	47	(D)	(D)	(D)	II
737	Computer programming, data processing, and other computer related services	277	345 682	101 974	23 100	2 701
7371, 2, 3	Computer programming, prepackaged software, and integrated systems	168	101 571	34 214	7 445	836
7371	Computer programming services	112	40 008	16 167	3 598	390
7372	Prepackaged software	40	41 849	13 689	2 740	312
7373	Computer integrated systems	16	19 714	4 358	1 107	134
7374, 5, 6	Data processing services	41	(D)	(D)	(D)	GG
7374, 5	Computer processing, information retrieval	34	(D)	(D)	(D)	GG
7376	Computer facilities management services	7	(D)	(D)	(D)	EE
7377, 8, 9	Computer rental and leasing, maintenance, and related services, n.e.c.	68	(D)	(D)	(D)	EE
7377	Computer rental and leasing	3	(D)	(D)	(D)	BB
7378	Computer maintenance and repair	32	34 011	10 196	2 628	310
7379	Computer related services, n.e.c.	33	(D)	(D)	(D)	BB

Table 6. Summary Statistics for Firms Subject to Federal Income Tax for Counties With 350 Establishments or More: 1992 — Con.

[Includes only establishments with payroll. For meaning of abbreviations and symbols, see introductory text. For explanation of terms and comparability of 1987 and 1992 censuses, see appendix A. For information on geographic areas followed by ▲, see appendix F]

SIC code	Geographic area and kind of business or operation	Establishments (number)	Receipts (\$1,000)	Annual payroll (\$1,000)	First-quarter payroll (\$1,000)	Paid employees for pay period including March 12 (number)
TARRANT COUNTY — Con.						
73	Business services—Con.					
738	Miscellaneous business services	453	(D)	(D)	(D)	II
7381, 2	Detective agencies and protective services	89	73 801	28 557	7 043	2 004
7381	Detective, guard, and armored car services	70	39 728	20 307	4 810	1 638
7382	Security systems services	19	34 073	8 250	2 233	366
7383	News syndicates	—	—	—	—	—
7384	Photofinishing laboratories*	54	(D)	(D)	(D)	CC
7389	Business services, n.e.c.	310	254 194	67 749	17 345	5 354
7389 pt.	Sign painting shops	11	2 873	819	182	83
7389 pt.	Interior designing	34	12 231	2 173	527	152
7389 pt.	Telephone answering services	20	(D)	(D)	(D)	CC
7389 pt.	Other business services	245	(D)	(D)	(D)	HH
75	Automotive repair, services, and parking	919	404 679	91 489	21 116	4 789
751	Automotive rental and leasing, without drivers	64	(D)	(D)	(D)	FF
7513	Truck rental and leasing, without drivers	35	(D)	(D)	(D)	EE
7514, 5	Passenger car rental and leasing	28	(D)	(D)	(D)	CC
7514	Passenger car rental	24	(D)	(D)	(D)	CC
7515	Passenger car leasing	4	(D)	(D)	(D)	AA
7519	Utility trailer and recreational vehicle rental	1	(D)	(D)	(D)	BB
752	Automobile parking	70	(D)	(D)	(D)	CC
753	Automotive repair shops	632	225 019	60 452	13 798	2 764
7532	Top, body, and upholstery repair shops and paint shops	156	80 462	20 394	4 449	840
7532 pt.	Top and body repair shops	123	(D)	(D)	(D)	FF
7532 pt.	Paint shops	33	(D)	(D)	(D)	CC
7538	General automotive repair shops	291	85 328	23 832	5 625	1 135
7538 pt.	General automotive repair shops, except diesel	269	(D)	(D)	(D)	GG
7538 pt.	Diesel repair shops	22	(D)	(D)	(D)	BB
7533, 4, 6, 7, 9	Other automotive repair shops	185	59 229	16 226	3 724	789
7533	Automotive exhaust system repair shops	30	9 143	2 211	515	113
7534	Tire retreading and repair shops	5	(D)	(D)	(D)	AA
7536	Automotive glass replacement shops	29	10 386	3 062	654	118
7537	Automotive transmission repair shops	45	11 797	3 845	898	179
7539	Automotive repair shops, n.e.c.	76	(D)	(D)	(D)	EE
7539 pt.	Radiator repair	12	3 189	958	214	49
7539 pt.	Brake, front end, and wheel alignment	27	(D)	(D)	(D)	CC
7539 pt.	Automotive electrical and fuel system services	26	(D)	(D)	(D)	CC
7539 pt.	Other automotive repair shops, n.e.c.	11	(D)	(D)	(D)	BB
754	Automotive services, except repair	153	(D)	(D)	(D)	GG
7542	Carwashes	41	(D)	(D)	(D)	FF
7549	Automotive services, except repair and carwashes	112	28 252	8 988	2 065	599
76	Miscellaneous repair services	308	197 185	74 988	17 950	2 695
762	Electrical repair shops	92	124 295	55 958	13 542	1 724
7622	Radio and television repair shops	22	(D)	(D)	(D)	CC
7623, 9	Other electrical and electronic repair shops	70	(D)	(D)	(D)	GG
7623	Refrigeration and air-conditioning service and repair shops	16	(D)	(D)	(D)	BB
7629	Electrical and electronic repair shops, n.e.c.	54	(D)	(D)	(D)	GG
763	Watch, clock, and jewelry repair	3	(D)	(D)	(D)	AA
764	Reupholstery and furniture repair	31	(D)	(D)	(D)	CC
769	Miscellaneous repair and related services	182	68 386	17 597	4 116	862
7692	Welding repair	22	3 448	924	221	63
7694	Armature rewinding shops	12	7 329	1 836	465	87
7699	Repair shops and related services, n.e.c.	148	57 609	14 837	3 430	712
78, 79, 84	Amusement and recreation services, including motion pictures and museums	442	364 939	110 242	19 757	7 888
781, 2	Motion picture production, distribution, and services	22	(D)	(D)	(D)	BB
783	Motion picture theaters	29	(D)	(D)	(D)	FF
7832	Motion picture theaters, except drive-in	28	37 742	4 941	1 221	630
7833	Drive-in motion picture theaters	1	(D)	(D)	(D)	AA
784	Video tape rental	90	31 358	5 501	1 395	655
792	Theatrical producers (except motion picture), bands, orchestras, and entertainers	27	(D)	(D)	(D)	CC
7922	Theatrical producers (except motion picture) and miscellaneous theatrical services	10	(D)	(D)	(D)	BB
7929	Bands, orchestras, actors, and other entertainers and entertainment groups	17	7 200	1 498	166	156
793	Bowling centers	14	(D)	(D)	(D)	EE
79 ex. 792, 3, 84	Commercial sports and other amusement and recreation services, including museums	260	268 587	91 839	15 433	5 943
794	Commercial sports	11	(D)	(D)	(D)	EE
7941	Professional sports clubs, managers, promoters	5	(D)	(D)	(D)	EE
7948	Racing, including track operation	6	(D)	(D)	(D)	BB
79 ex. 792, 3, 4, 84	Other amusement and recreation services, including museums	249	(D)	(D)	(D)	II
791	Dance studios, schools, and halls	29	3 696	856	182	122
7991	Physical fitness facilities	42	21 528	4 391	1 104	502
7992	Public golf courses	5	4 804	1 541	348	132
7993	Coin-operated amusement devices	31	13 807	3 124	695	312
7996	Amusement parks	5	(D)	(D)	(D)	HH
7997	Membership sports and recreation clubs	23	(D)	(D)	(D)	FF
7999, 84	Amusement and recreation services, including museums, n.e.c.	114	(D)	(D)	(D)	FF
7999 pt.	Concession operators of amusement devices and rides	5	(D)	(D)	(D)	BB
7999 pt.	Carnivals, circuses, and fairs	4	(D)	(D)	(D)	BB
7999 pt., 84	Other recreation and amusements, including museums	105	(D)	(D)	(D)	FF

Table 6. Summary Statistics for Firms Subject to Federal Income Tax for Counties With 350 Establishments or More: 1992 — Con.

[Includes only establishments with payroll. For meaning of abbreviations and symbols, see introductory text. For explanation of terms and comparability of 1987 and 1992 censuses, see appendix A. For information on geographic areas followed by ▲, see appendix F]

SIC code	Geographic area and kind of business or operation	Establishments (number)	Receipts (\$1,000)	Annual payroll (\$1,000)	First-quarter payroll (\$1,000)	Paid employees for pay period including March 12 (number)
TARRANT COUNTY — Con.						
80	Health services	2 474	1 804 675	737 277	159 501	24 446
801	Offices and clinics of doctors of medicine	1 114	720 348	355 765	69 738	6 172
8011 pt.	Offices of doctors of medicine	1 094	(D)	(D)	(D)	II
8011 pt.	General medical clinics	20	(D)	(D)	(D)	CC
802	Offices and clinics of dentists	502	168 457	63 209	13 243	2 525
803	Offices and clinics of doctors of osteopathy	158	78 808	33 981	6 922	781
804	Offices and clinics of other health practitioners	380	95 107	27 916	6 617	1 347
8041	Offices and clinics of chiropractors	138	32 315	8 269	1 964	479
8042	Offices and clinics of optometrists	78	25 271	5 891	1 349	331
8043	Offices and clinics of podiatrists	33	(D)	(D)	(D)	BB
8049	Offices and clinics of health practitioners, n.e.c.	131	(D)	(D)	(D)	EE
805	Nursing and personal care facilities	82	152 222	68 061	17 080	5 384
8051	Skilled nursing care facilities	63	134 085	60 049	15 171	4 764
8052	Intermediate care facilities	14	(D)	(D)	(D)	EE
8059	Nursing and personal care facilities, n.e.c.	5	(D)	(D)	(D)	CC
806	Hospitals	21	343 561	109 363	26 838	4 307
8062	General medical and surgical hospitals	5	(D)	(D)	(D)	GG
8063, 9	Specialty hospitals	16	(D)	(D)	(D)	GG
807, 8, 9	Other health services	217	246 172	78 982	19 063	3 930
807	Medical and dental laboratories	91	67 682	22 818	4 976	870
8071	Medical laboratories	49	(D)	(D)	(D)	FF
8072	Dental laboratories	42	(D)	(D)	(D)	CC
808	Home health care services	42	64 206	28 323	7 122	1 668
809	Miscellaneous health and allied services, n.e.c.	84	114 284	27 841	6 965	1 392
8092	Kidney dialysis centers	7	(D)	(D)	(D)	CC
8093	Specialty outpatient facilities, n.e.c.	51	34 215	10 339	2 407	393
8099	Health and allied services, n.e.c.	26	(D)	(D)	(D)	FF
81	Legal services	678	369 657	149 847	32 157	3 615
823, 4, 9	Selected educational services	95	(D)	(D)	(D)	FF
823	Libraries	2	(D)	(D)	(D)	AA
824	Vocational schools	28	26 128	8 554	1 950	373
829	Schools and educational services, n.e.c.	65	25 501	9 966	2 366	356
83	Social services	327	85 729	33 953	7 974	3 472
835	Child day care services	223	50 169	21 045	4 901	2 565
832, 3, 6, 9	Other social services	104	35 560	12 908	3 073	907
87 ex. 8733	Engineering, accounting, research, management, and related services (except noncommercial research organizations)	1 155	579 032	234 731	53 814	7 684
871	Engineering, architectural, and surveying services	312	183 450	80 122	17 309	2 290
8711	Engineering services	194	130 281	58 016	12 733	1 638
8712	Architectural services	75	42 122	16 432	3 396	418
8713	Surveying services	43	11 047	5 674	1 180	234
872	Accounting, auditing, and bookkeeping services	438	(D)	(D)	(D)	GG
873 ex. 8733	Research, development, and testing services (except noncommercial research organizations)	59	(D)	(D)	(D)	FF
8731	Commercial physical and biological research	7	(D)	(D)	(D)	CC
8732	Commercial economic, sociological, and educational research	24	12 457	5 082	1 198	369
8734	Testing laboratories	28	(D)	(D)	(D)	EE
874	Management and public relations services	346	223 622	93 022	21 202	2 719
8741	Management services	116	125 717	53 953	12 579	1 287
8742	Management consulting services	133	68 507	28 467	6 032	895
8743	Public relations services	21	(D)	(D)	(D)	BB
8744	Facilities support management services	4	(D)	(D)	(D)	CC
8748	Business consulting services, n.e.c.	72	(D)	(D)	(D)	CC
89	Services, n.e.c.	51	(D)	(D)	(D)	EE
TAYLOR COUNTY (Coextensive with Abilene, TX MSA; see table 7a.)						
TOM GREEN COUNTY (Coextensive with San Angelo, TX MSA; see table 7a.)						

Table 6. Summary Statistics for Firms Subject to Federal Income Tax for Counties With 350 Establishments or More: 1992 — Con.

[Includes only establishments with payroll. For meaning of abbreviations and symbols, see introductory text. For explanation of terms and comparability of 1987 and 1992 censuses, see appendix A. For information on geographic areas followed by ▲, see appendix F]

SIC code	Geographic area and kind of business or operation	Establishments (number)	Receipts (\$1,000)	Annual payroll (\$1,000)	First-quarter payroll (\$1,000)	Paid employees for pay period including March 12 (number)
TRAVIS COUNTY						
	Total	6 278	4 535 122	1 822 794	408 389	76 388
70 ex. 704	Hotels, rooming houses, camps, and other lodging places (except membership lodging)	97	(D)	(D)	(D)	HH
7011	Hotels and motels	83	184 389	56 697	13 560	4 719
7011 pt.	Hotels	42	(D)	(D)	(D)	HH
7011 pt.	Hotels, 25 guestrooms or more	39	157 456	51 028	12 541	4 177
7011 pt.	Hotels, less than 25 guestrooms	3	(D)	(D)	(D)	AA
7011 pt.	Motels, motor hotels, and tourist courts	41	(D)	(D)	(D)	FF
7011 pt.	Motels, tourist courts	27	(D)	(D)	(D)	EE
7011 pt.	Motor hotels	14	(D)	(D)	(D)	CC
702, 3	Other lodging places	14	(D)	(D)	(D)	CC
702	Rooming and boarding houses	8	(D)	(D)	(D)	BB
703	Camps and recreational vehicle parks	6	(D)	(D)	(D)	BB
72	Personal services	570	144 424	47 816	11 453	4 183
721	Laundry, cleaning, and garment services	205	77 878	24 355	5 792	1 871
7211	Power laundries, family and commercial*	4	(D)	(D)	(D)	BB
7213	Linen supply*	5	(D)	(D)	(D)	EE
7215	Coin-operated laundries and drycleaning	45	8 754	1 256	289	125
7216	Drycleaning plants, except rug cleaning*	105	24 628	9 204	2 219	812
7217	Carpet and upholstery cleaning	24	7 747	2 345	593	227
7218	Industrial laundries*	6	(D)	(D)	(D)	EE
7212, 9	Other laundry, cleaning, and garment services*	16	(D)	(D)	(D)	BB
7212	Garment pressing, and agents for laundries and drycleaners	4	(D)	(D)	(D)	AA
7219	Laundry and garment services, n.e.c.*	12	(D)	(D)	(D)	BB
722	Photographic studios, portrait	40	5 796	1 324	318	152
723, 4	Beauty and barber shops	231	32 614	13 838	3 255	1 270
723	Beauty shops	215	(D)	(D)	(D)	GG
724	Barber shops	16	(D)	(D)	(D)	BB
725	Shoe repair shops and shoeshine parlors	18	(D)	(D)	(D)	BB
726	Funeral service and crematories	19	11 354	2 512	598	140
729	Miscellaneous personal services	57	(D)	(D)	(D)	FF
7291	Tax return preparation services	21	5 165	1 876	552	266
7299	Miscellaneous personal services, n.e.c.	36	(D)	(D)	(D)	EE
73	Business services	1 223	1 126 258	477 082	107 994	23 739
731	Advertising	69	63 013	21 299	4 934	578
7311	Advertising agencies	60	(D)	(D)	(D)	FF
7312	Outdoor advertising services	4	(D)	(D)	(D)	BB
7313	Radio, television, publishers' advertising representatives	3	(D)	(D)	(D)	AA
7319	Advertising, n.e.c.	2	(D)	(D)	(D)	AA
732	Consumer credit reporting agencies, mercantile reporting agencies, and adjustment and collection agencies	26	26 073	6 723	1 643	270
7322	Adjustment and collection services	18	10 654	5 134	1 317	219
7323	Credit reporting services	8	15 419	1 589	326	51
733	Mailing, reproduction, commercial art and photography, and stenographic services	139	62 290	19 915	4 582	990
7331	Direct mail advertising services	13	9 527	1 928	315	78
7334	Photocopying and duplicating services	37	(D)	(D)	(D)	FF
7335, 6	Commercial photography, art, and graphics	52	16 718	6 126	1 395	225
7335	Commercial photography	13	2 740	841	198	50
7336	Commercial art and graphic design	39	13 978	5 285	1 197	175
7338	Secretarial and court reporting services	37	(D)	(D)	(D)	CC
734	Services to dwellings and other buildings	167	79 616	34 769	7 888	3 112
7342	Disinfecting and pest control services	32	12 040	4 403	908	193
7349	Building cleaning and maintenance services, n.e.c.	135	67 576	30 366	6 980	2 919
735	Miscellaneous equipment rental and leasing	94	62 153	14 180	3 373	652
7352	Medical equipment rental and leasing	7	(D)	(D)	(D)	BB
7353	Heavy construction equipment rental and leasing	10	(D)	(D)	(D)	CC
7359	Equipment rental and leasing, n.e.c.	77	(D)	(D)	(D)	EE
736	Personnel supply services	105	(D)	(D)	(D)	II
7361	Employment agencies	37	(D)	(D)	(D)	FF
7363	Help supply services	68	(D)	(D)	(D)	II
7363 pt.	Temporary help supply	58	(D)	(D)	(D)	II
7363 pt.	Help supply, except temporary	10	(D)	(D)	(D)	GG
737	Computer programming, data processing, and other computer related services	348	429 316	178 921	40 778	4 409
7371, 2, 3	Computer programming, prepackaged software, and integrated systems	241	303 908	131 619	29 523	2 737
7371	Computer programming services	133	134 440	74 790	16 440	1 434
7372	Prepackaged software	78	(D)	(D)	(D)	FF
7373	Computer integrated systems	30	(D)	(D)	(D)	FF
7374, 5, 6	Data processing services	35	72 978	26 876	6 526	992
7374, 5	Computer processing, information retrieval	33	(D)	(D)	(D)	FF
7376	Computer facilities management services	2	(D)	(D)	(D)	BB
7377, 8, 9	Computer rental and leasing, maintenance, and related services, n.e.c.	72	52 430	20 426	4 729	680
7377	Computer rental and leasing	4	(D)	(D)	(D)	BB
7378	Computer maintenance and repair	29	34 358	12 190	2 719	462
7379	Computer related services, n.e.c.	39	(D)	(D)	(D)	CC

Table 6. Summary Statistics for Firms Subject to Federal Income Tax for Counties With 350 Establishments or More: 1992 — Con.

[Includes only establishments with payroll. For meaning of abbreviations and symbols, see introductory text. For explanation of terms and comparability of 1987 and 1992 censuses, see appendix A. For information on geographic areas followed by ▲, see appendix F]

SIC code	Geographic area and kind of business or operation	Establishments (number)	Receipts (\$1,000)	Annual payroll (\$1,000)	First-quarter payroll (\$1,000)	Paid employees for pay period including March 12 (number)
TRAVIS COUNTY — Con.						
73	Business services—Con.					
738	Miscellaneous business services	275	(D)	(D)	(D)	HH
7381, 2	Detective agencies and protective services	52	(D)	(D)	(D)	GG
7381	Detective, guard, and armored car services	37	(D)	(D)	(D)	GG
7382	Security systems services	15	23 736	7 985	2 068	329
7383	News syndicates	1	(D)	(D)	(D)	AA
7384	Photofinishing laboratories*	36	(D)	(D)	(D)	EE
7389	Business services, n.e.c.	186	(D)	(D)	(D)	GG
7389 pt.	Sign painting shops	10	(D)	(D)	(D)	BB
7389 pt.	Interior designing	16	6 058	1 507	302	79
7389 pt.	Telephone answering services	12	3 572	1 842	459	189
7389 pt.	Other business services	148	(D)	(D)	(D)	GG
75	Automotive repair, services, and parking	542	229 841	58 141	13 492	3 237
751	Automotive rental and leasing, without drivers	39	(D)	(D)	(D)	EE
7513	Truck rental and leasing, without drivers	12	(D)	(D)	(D)	BB
7514, 5	Passenger car rental and leasing	26	(D)	(D)	(D)	EE
7514	Passenger car rental	24	(D)	(D)	(D)	EE
7515	Passenger car leasing	2	(D)	(D)	(D)	AA
7519	Utility trailer and recreational vehicle rental	1	(D)	(D)	(D)	AA
752	Automobile parking	60	(D)	(D)	(D)	CC
753	Automotive repair shops	373	138 621	41 073	9 305	1 910
7532	Top, body, and upholstery repair shops and paint shops	68	36 279	11 993	2 690	528
7532 pt.	Top and body repair shops	59	32 824	10 945	2 454	480
7532 pt.	Paint shops	9	3 455	1 048	236	48
7538	General automotive repair shops	202	67 775	20 093	4 555	951
7538 pt.	General automotive repair shops, except diesel	185	61 471	18 113	4 099	865
7538 pt.	Diesel repair shops	17	6 304	1 980	456	86
7533, 4, 6, 7, 9	Other automotive repair shops	103	34 567	8 987	2 060	431
7533	Automotive exhaust system repair shops	10	4 095	1 002	233	41
7534	Tire retreading and repair shops	5	(D)	(D)	(D)	BB
7536	Automotive glass replacement shops	13	(D)	(D)	(D)	BB
7537	Automotive transmission repair shops	22	6 234	1 418	339	74
7539	Automotive repair shops, n.e.c.	53	15 632	4 498	1 011	218
7539 pt.	Radiator repair	9	(D)	(D)	(D)	AA
7539 pt.	Brake, front end, and wheel alignment	19	(D)	(D)	(D)	BB
7539 pt.	Automotive electrical and fuel system services	16	(D)	(D)	(D)	BB
7539 pt.	Other automotive repair shops, n.e.c.	9	(D)	(D)	(D)	BB
754	Automotive services, except repair	70	(D)	(D)	(D)	FF
7542	Carwashes	31	(D)	(D)	(D)	EE
7549	Automotive services, except repair and carwashes	39	19 100	5 411	1 357	365
76	Miscellaneous repair services	178	115 896	44 294	10 373	1 602
762	Electrical repair shops	60	38 703	13 622	3 183	611
7622	Radio and television repair shops	19	3 789	1 333	322	62
7623, 9	Other electrical and electronic repair shops	41	34 914	12 289	2 861	549
7623	Refrigeration and air-conditioning service and repair shops	12	15 666	5 211	1 088	194
7629	Electrical and electronic repair shops, n.e.c.	29	19 248	7 078	1 773	355
763	Watch, clock, and jewelry repair	7	(D)	(D)	(D)	AA
764	Reupholstery and furniture repair	21	2 121	661	150	51
769	Miscellaneous repair and related services	90	(D)	(D)	(D)	FF
7692	Welding repair	9	1 657	521	104	30
7694	Armature rewinding shops	6	(D)	(D)	(D)	CC
7699	Repair shops and related services, n.e.c.	75	(D)	(D)	(D)	FF
78, 79, 84	Amusement and recreation services, including motion pictures and museums	310	158 605	42 142	8 982	3 534
781, 2	Motion picture production, distribution, and services	39	11 152	5 506	886	142
783	Motion picture theaters	23	35 684	5 378	1 122	543
7832	Motion picture theaters, except drive-in	22	(D)	(D)	(D)	FF
7833	Drive-in motion picture theaters	1	(D)	(D)	(D)	AA
784	Video tape rental	45	(D)	(D)	(D)	EE
792	Theatrical producers (except motion picture), bands, orchestras, and entertainers	52	13 721	5 007	925	280
7922	Theatrical producers (except motion picture) and miscellaneous theatrical services	20	(D)	(D)	(D)	BB
7929	Bands, orchestras, actors, and other entertainers and entertainment groups	32	(D)	(D)	(D)	CC
793	Bowling centers	6	(D)	(D)	(D)	EE
79 ex. 792, 3, 84	Commercial sports and other amusement and recreation services, including museums	145	70 385	20 797	4 493	1 820
794	Commercial sports	4	(D)	(D)	(D)	CC
7941	Professional sports clubs, managers, promoters	—	—	—	—	—
7948	Racing, including track operation	4	(D)	(D)	(D)	CC
79 ex. 792, 3, 4, 84	Other amusement and recreation services, including museums	141	(D)	(D)	(D)	GG
791	Dance studios, schools, and halls	17	2 013	657	166	103
7991	Physical fitness facilities	24	18 249	5 959	1 378	529
7992	Public golf courses	7	3 418	844	174	69
7993	Coin-operated amusement devices	16	(D)	(D)	(D)	BB
7996	Amusement parks	3	714	236	53	31
7997	Membership sports and recreation clubs	16	15 792	6 054	1 287	422
7999, 84	Amusement and recreation services, including museums, n.e.c.	58	(D)	(D)	(D)	EE
7999 pt.	Concession operators of amusement devices and rides	1	(D)	(D)	(D)	AA
7999 pt.	Carnivals, circuses, and fairs	3	(D)	(D)	(D)	BB
7999 pt., 84	Other recreation and amusements, including museums	54	(D)	(D)	(D)	EE

Table 6. Summary Statistics for Firms Subject to Federal Income Tax for Counties With 350 Establishments or More: 1992 — Con.

[Includes only establishments with payroll. For meaning of abbreviations and symbols, see introductory text. For explanation of terms and comparability of 1987 and 1992 censuses, see appendix A. For information on geographic areas followed by ▲, see appendix F]

SIC code	Geographic area and kind of business or operation	Establishments (number)	Receipts (\$1,000)	Annual payroll (\$1,000)	First-quarter payroll (\$1,000)	Paid employees for pay period including March 12 (number)
TRAVIS COUNTY — Con.						
80	Health services	1 246	1 002 670	414 376	90 862	14 554
801	Offices and clinics of doctors of medicine	562	493 029	230 156	47 646	4 841
8011 pt.	Offices of doctors of medicine	513	416 183	200 124	41 139	3 951
8011 pt.	General medical clinics	49	76 846	30 032	6 507	890
802	Offices and clinics of dentists	288	88 804	32 772	7 064	1 335
803	Offices and clinics of doctors of osteopathy	4	(D)	(D)	(D)	AA
804	Offices and clinics of other health practitioners	229	60 032	19 863	4 704	945
8041	Offices and clinics of chiropractors	79	23 328	7 441	2 059	396
8042	Offices and clinics of optometrists	42	13 654	4 059	847	190
8043	Offices and clinics of podiatrists	12	2 489	804	166	33
8049	Offices and clinics of health practitioners, n.e.c.	96	20 561	7 559	1 632	326
805	Nursing and personal care facilities	48	71 504	33 855	8 572	2 944
8051	Skilled nursing care facilities	26	54 997	26 177	6 686	2 168
8052	Intermediate care facilities	18	(D)	(D)	(D)	EE
8059	Nursing and personal care facilities, n.e.c.	4	(D)	(D)	(D)	EE
806	Hospitals	9	175 278	58 973	14 046	2 410
8062	General medical and surgical hospitals	1	(D)	(D)	(D)	FF
8063, 9	Specialty hospitals	8	(D)	(D)	(D)	GG
807, 8, 9	Other health services	106	(D)	(D)	(D)	GG
807	Medical and dental laboratories	45	52 210	12 896	2 833	606
8071	Medical laboratories	23	48 000	11 348	2 494	517
8072	Dental laboratories	22	4 210	1 548	339	89
808	Home health care services	32	36 473	16 306	3 864	1 076
809	Miscellaneous health and allied services, n.e.c.	29	(D)	(D)	(D)	EE
8092	Kidney dialysis centers	1	(D)	(D)	(D)	AA
8093	Specialty outpatient facilities, n.e.c.	20	(D)	(D)	(D)	EE
8099	Health and allied services, n.e.c.	8	(D)	(D)	(D)	CC
81	Legal services	668	542 785	227 690	47 908	5 062
823, 4, 9	Selected educational services	84	26 821	9 164	2 036	590
823	Libraries	2	(D)	(D)	(D)	AA
824	Vocational schools	32	(D)	(D)	(D)	CC
829	Schools and educational services, n.e.c.	50	(D)	(D)	(D)	EE
83	Social services	201	43 990	17 623	3 868	1 797
835	Child day care services	138	26 331	12 357	2 738	1 401
832, 3, 6, 9	Other social services	63	17 659	5 266	1 130	396
87 ex. 8733	Engineering, accounting, research, management, and related services (except noncommercial research organizations)	1 084	910 452	407 542	93 523	12 796
871	Engineering, architectural, and surveying services	363	470 683	227 137	51 956	6 235
8711	Engineering services	224	406 024	201 317	46 486	5 391
8712	Architectural services	99	53 417	20 047	4 408	608
8713	Surveying services	40	11 242	5 773	1 062	236
872	Accounting, auditing, and bookkeeping services	256	64 235	25 256	6 070	1 133
873 ex. 8733	Research, development, and testing services (except noncommercial research organizations)	85	159 015	65 490	16 112	2 003
8731	Commercial physical and biological research	36	111 259	44 095	10 984	1 082
8732	Commercial economic, sociological, and educational research	29	(D)	(D)	(D)	FF
8734	Testing laboratories	20	(D)	(D)	(D)	EE
874	Management and public relations services	380	216 519	89 659	19 385	3 425
8741	Management services	117	96 803	43 277	9 171	2 016
8742	Management consulting services	150	60 411	25 542	5 355	790
8743	Public relations services	25	(D)	(D)	(D)	BB
8744	Facilities support management services	5	4 448	2 966	631	57
8748	Business consulting services, n.e.c.	83	(D)	(D)	(D)	EE
89	Services, n.e.c.	75	(D)	(D)	(D)	EE
VICTORIA COUNTY (Coextensive with Victoria, TX MSA; see table 7a.)						
WEBB COUNTY (Coextensive with Laredo, TX MSA; see table 7a.)						

Table 6. Summary Statistics for Firms Subject to Federal Income Tax for Counties With 350 Establishments or More: 1992 — Con.

[Includes only establishments with payroll. For meaning of abbreviations and symbols, see introductory text. For explanation of terms and comparability of 1987 and 1992 censuses, see appendix A. For information on geographic areas followed by ▲, see appendix F]

SIC code	Geographic area and kind of business or operation	Establishments (number)	Receipts (\$1,000)	Annual payroll (\$1,000)	First-quarter payroll (\$1,000)	Paid employees for pay period including March 12 (number)
WICHITA COUNTY						
	Total	843	401 576	144 211	30 820	8 091
70 ex. 704	Hotels, rooming houses, camps, and other lodging places (except membership lodging)	12	(D)	(D)	(D)	EE
7011	Hotels and motels	12	(D)	(D)	(D)	EE
7011 pt.	Hotels	5	(D)	(D)	(D)	CC
7011 pt.	Motels, motor hotels, and tourist courts	7	(D)	(D)	(D)	BB
702, 3	Other lodging places	—	—	—	—	—
72	Personal services	88	(D)	(D)	(D)	FF
721	Laundry, cleaning, and garment services	35	(D)	(D)	(D)	FF
7211	Power laundries, family and commercial*	—	—	—	—	—
7213	Linen supply*	3	(D)	(D)	(D)	EE
7215	Coin-operated laundries and drycleaning	8	952	360	86	34
7216	Drycleaning plants, except rug cleaning*	14	(D)	(D)	(D)	CC
7217	Carpet and upholstery cleaning	5	(D)	(D)	(D)	AA
7218	Industrial launderers*	1	(D)	(D)	(D)	AA
7212, 9	Other laundry, cleaning, and garment services*	4	(D)	(D)	(D)	AA
722	Photographic studios, portrait	6	(D)	(D)	(D)	BB
723, 4	Beauty and barber shops	29	3 522	1 339	297	124
723	Beauty shops	25	(D)	(D)	(D)	CC
724	Barber shops	4	(D)	(D)	(D)	BB
725	Shoe repair shops and shoeshine parlors	—	—	—	—	—
726	Funeral service and crematories	6	(D)	(D)	(D)	BB
729	Miscellaneous personal services	12	(D)	(D)	(D)	BB
73	Business services	121	(D)	(D)	(D)	GG
731	Advertising	8	3 734	1 113	274	53
732	Consumer credit reporting agencies, mercantile reporting agencies, and adjustment and collection agencies	4	1 528	543	124	30
733	Mailing, reproduction, commercial art and photography, and stenographic services	5	(D)	(D)	(D)	AA
734	Services to dwellings and other buildings	30	(D)	(D)	(D)	EE
735	Miscellaneous equipment rental and leasing	28	13 131	2 899	677	159
736	Personnel supply services	19	16 902	10 639	2 226	1 035
737	Computer programming, data processing, and other computer related services	9	4 378	1 336	343	45
7371, 2, 3	Computer programming, prepackaged software, and integrated systems	5	(D)	(D)	(D)	AA
7374, 5, 6	Data processing services	3	(D)	(D)	(D)	AA
7377, 8, 9	Computer rental and leasing, maintenance, and related services, n.e.c.	1	(D)	(D)	(D)	AA
738	Miscellaneous business services	18	(D)	(D)	(D)	EE
75	Automotive repair, services, and parking	88	20 024	4 174	1 012	278
751	Automotive rental and leasing, without drivers	7	3 527	353	85	27
752	Automobile parking	—	—	—	—	—
753	Automotive repair shops	69	13 459	3 095	754	179
7532	Top, body, and upholstery repair shops and paint shops	15	2 921	614	156	41
7538	General automotive repair shops	36	(D)	(D)	(D)	BB
7533, 4, 6, 7, 9	Other automotive repair shops	18	(D)	(D)	(D)	BB
754	Automotive services, except repair	12	3 038	726	173	72
76	Miscellaneous repair services	56	21 447	7 151	1 430	338
762	Electrical repair shops	20	8 929	2 846	663	140
7622	Radio and television repair shops	4	905	312	64	13
7623, 9	Other electrical and electronic repair shops	16	8 024	2 534	599	127
763	Watch, clock, and jewelry repair	1	(D)	(D)	(D)	AA
764	Reupholstery and furniture repair	2	(D)	(D)	(D)	AA
769	Miscellaneous repair and related services	33	12 295	4 265	758	196
78, 79, 84	Amusement and recreation services, including motion pictures and museums	51	18 151	3 068	755	363
781, 2	Motion picture production, distribution, and services	1	(D)	(D)	(D)	AA
783	Motion picture theaters	4	(D)	(D)	(D)	BB
784	Video tape rental	8	(D)	(D)	(D)	BB
792	Theatrical producers (except motion picture), bands, orchestras, and entertainers	—	—	—	—	—
793	Bowling centers	2	(D)	(D)	(D)	BB
79 ex. 792, 3, 84	Commercial sports and other amusement and recreation services, including museums	36	(D)	(D)	(D)	CC
80	Health services	220	175 539	66 311	13 819	2 860
801	Offices and clinics of doctors of medicine	96	(D)	(D)	(D)	FF
802	Offices and clinics of dentists	51	14 526	5 117	1 023	236
803	Offices and clinics of doctors of osteopathy	—	—	—	—	—
804	Offices and clinics of other health practitioners	29	8 453	2 473	651	139
805	Nursing and personal care facilities	17	(D)	(D)	(D)	FF
806	Hospitals	2	(D)	(D)	(D)	BB
807, 8, 9	Other health services	25	(D)	(D)	(D)	FF
81	Legal services	73	(D)	(D)	(D)	EE
823, 4, 9	Selected educational services	9	(D)	(D)	(D)	BB

Table 6. Summary Statistics for Firms Subject to Federal Income Tax for Counties With 350 Establishments or More: 1992 — Con.

[Includes only establishments with payroll. For meaning of abbreviations and symbols, see introductory text. For explanation of terms and comparability of 1987 and 1992 censuses, see appendix A. For information on geographic areas followed by ▲, see appendix F.]

SIC code	Geographic area and kind of business or operation	Establishments (number)	Receipts (\$1,000)	Annual payroll (\$1,000)	First-quarter payroll (\$1,000)	Paid employees for pay period including March 12 (number)
WICHITA COUNTY — Con.						
83	Social services	31	(D)	(D)	(D)	CC
835	Child day care services	26	(D)	(D)	(D)	CC
832, 3, 6, 9	Other social services	5	852	387	103	21
87 ex. 8733	Engineering, accounting, research, management, and related services (except noncommercial research organizations)	92	(D)	(D)	(D)	FF
871	Engineering, architectural, and surveying services	20	12 761	6 619	1 256	165
872	Accounting, auditing, and bookkeeping services	49	(D)	(D)	(D)	CC
873 ex. 8733	Research, development, and testing services (except noncommercial research organizations)	6	(D)	(D)	(D)	AA
874	Management and public relations services	17	5 689	2 849	688	215
89	Services, n.e.c.	2	(D)	(D)	(D)	AA
WILLIAMSON COUNTY						
	Total	769	260 846	87 791	20 547	5 300
70 ex. 704	Hotels, rooming houses, camps, and other lodging places (except membership lodging)	11	4 798	1 242	265	153
7011	Hotels and motels	8	(D)	(D)	(D)	CC
7011 pt.	Hotels	3	(D)	(D)	(D)	BB
7011 pt.	Motels, motor hotels, and tourist courts	5	(D)	(D)	(D)	BB
702, 3	Other lodging places	3	(D)	(D)	(D)	BB
72	Personal services	90	19 378	5 894	1 409	530
721	Laundry, cleaning, and garment services	34	6 575	2 025	490	203
7211	Power laundries, family and commercial*	—	—	—	—	—
7213	Linen supply*	1	(D)	(D)	(D)	AA
7215	Coin-operated laundries and drycleaning	9	1 015	273	61	35
7216	Drycleaning plants, except rug cleaning*	11	2 134	697	169	76
7217	Carpet and upholstery cleaning	9	(D)	(D)	(D)	BB
7218	Industrial laundriers*	2	(D)	(D)	(D)	BB
7212, 9	Other laundry, cleaning, and garment services*	2	(D)	(D)	(D)	AA
722	Photographic studios, portrait	5	1 011	306	72	48
723, 4	Beauty and barber shops	34	4 917	2 144	498	188
723	Beauty shops	33	(D)	(D)	(D)	CC
724	Barber shops	1	(D)	(D)	(D)	AA
725	Shoe repair shops and shoeshine parlors	—	—	—	—	—
726	Funeral service and crematories	9	4 626	1 013	249	45
729	Miscellaneous personal services	8	2 249	406	100	46
73	Business services	125	32 252	9 324	2 058	607
731	Advertising	1	(D)	(D)	(D)	BB
732	Consumer credit reporting agencies, mercantile reporting agencies, and adjustment and collection agencies	—	—	—	—	—
733	Mailing, reproduction, commercial art and photography, and stenographic services	6	825	222	42	23
734	Services to dwellings and other buildings	36	3 929	1 550	351	168
735	Miscellaneous equipment rental and leasing	19	8 193	1 540	390	81
736	Personnel supply services	4	(D)	(D)	(D)	CC
737	Computer programming, data processing, and other computer related services	32	9 187	2 068	365	58
7371, 2, 3	Computer programming, prepackaged software, and integrated systems	18	7 797	1 414	251	31
7374, 5, 6	Data processing services	4	(D)	(D)	(D)	AA
7377, 8, 9	Computer rental and leasing, maintenance, and related services, n.e.c.	10	(D)	(D)	(D)	AA
738	Miscellaneous business services	27	(D)	(D)	(D)	BB
75	Automotive repair, services, and parking	92	25 171	6 182	1 404	363
751	Automotive rental and leasing, without drivers	2	(D)	(D)	(D)	AA
752	Automobile parking	—	—	—	—	—
753	Automotive repair shops	82	22 582	5 532	1 265	302
7532	Top, body, and upholstery repair shops and paint shops	21	8 431	2 209	499	119
7538	General automotive repair shops	46	10 765	2 373	555	138
7533, 4, 6, 7, 9	Other automotive repair shops	15	3 386	950	211	45
754	Automotive services, except repair	8	(D)	(D)	(D)	BB
76	Miscellaneous repair services	36	14 960	3 979	938	207
762	Electrical repair shops	12	6 335	1 972	495	105
7622	Radio and television repair shops	5	2 782	901	228	40
7623, 9	Other electrical and electronic repair shops	7	3 553	1 071	267	65
763	Watch, clock, and jewelry repair	1	(D)	(D)	(D)	AA
764	Reupholstery and furniture repair	1	(D)	(D)	(D)	AA
769	Miscellaneous repair and related services	22	(D)	(D)	(D)	BB

Table 6. Summary Statistics for Firms Subject to Federal Income Tax for Counties With 350 Establishments or More: 1992 — Con.

[Includes only establishments with payroll. For meaning of abbreviations and symbols, see introductory text. For explanation of terms and comparability of 1987 and 1992 censuses, see appendix A. For information on geographic areas followed by ▲, see appendix F]

SIC code	Geographic area and kind of business or operation	Establishments (number)	Receipts (\$1,000)	Annual payroll (\$1,000)	First-quarter payroll (\$1,000)	Paid employees for pay period including March 12 (number)
WILLIAMSON COUNTY — Con.						
78, 79, 84	Amusement and recreation services, including motion pictures and museums	35	9 613	2 233	542	241
781, 2	Motion picture production, distribution, and services	1	(D)	(D)	(D)	AA
783	Motion picture theaters	2	(D)	(D)	(D)	BB
784	Video tape rental	10	2 247	439	106	58
792	Theatrical producers (except motion picture), bands, orchestras, and entertainers	1	(D)	(D)	(D)	AA
793	Bowling centers	1	(D)	(D)	(D)	BB
79 ex. 792, 3; 84	Commercial sports and other amusement and recreation services, including museums	20	5 432	1 269	303	125
80	Health services	174	108 638	39 981	9 719	2 075
801	Offices and clinics of doctors of medicine	59	27 734	10 838	2 352	289
802	Offices and clinics of dentists	44	12 641	4 260	986	216
803	Offices and clinics of doctors of osteopathy	7	2 236	687	131	24
804	Offices and clinics of other health practitioners	34	8 111	1 876	697	186
805	Nursing and personal care facilities	11	12 295	5 577	1 334	471
806	Hospitals	4	(D)	(D)	(D)	FF
807, 8, 9	Other health services	15	(D)	(D)	(D)	EE
81	Legal services	34	6 329	2 644	598	101
823, 4, 9	Selected educational services	5	(D)	(D)	(D)	BB
83	Social services	59	13 350	5 594	1 252	550
835	Child day care services	41	7 309	3 272	728	383
832, 3, 6, 9	Other social services	18	6 041	2 322	524	167
87 ex. 8733	Engineering, accounting, research, management, and related services (except noncommercial research organizations)	96	23 158	9 601	2 084	404
871	Engineering, architectural, and surveying services	32	11 789	5 425	1 124	158
872	Accounting, auditing, and bookkeeping services	33	(D)	(D)	(D)	BB
873 ex. 8733	Research, development, and testing services (except noncommercial research organizations)	9	(D)	(D)	(D)	BB
874	Management and public relations services	22	4 593	1 787	377	115
89	Services, n.e.c.	12	(D)	(D)	(D)	BB

Table 7a. Summary Statistics for Firms Subject to Federal Income Tax for Metropolitan Areas: 1992

[Includes only establishments with payroll. For meaning of abbreviations and symbols, see introductory text. For explanation of terms and comparability of 1987 and 1992 censuses, see appendix A. For definitions of CMSA's, MSA's, and PMSA's, see appendix D]

SIC code	Geographic area and kind of business or operation	Establishments (number)	Receipts (\$1,000)	Annual payroll (\$1,000)	First-quarter payroll (\$1,000)	Paid employees for pay period including March 12 (number)
ABILENE, TX MSA						
Total		998	473 697	172 670	39 890	9 084
70 ex. 704	Hotels, rooming houses, camps, and other lodging places (except membership lodging)	28	15 507	3 566	833	449
7011	Hotels and motels	24	14 071	3 257	775	395
7011 pt.	Hotels	6	7 426	1 857	439	197
7011 pt.	Motels, motor hotels, and tourist courts	18	6 645	1 400	336	198
702, 3	Other lodging places	4	1 436	309	58	54
72	Personal services	112	22 381	7 808	1 819	698
721	Laundry, cleaning, and garment services	35	10 793	3 346	824	298
7211	Power laundries, family and commercial*	1	(D)	(D)	(D)	AA
7213	Linen supply*	—	—	—	—	—
7215	Coin-operated laundries and drycleaning	2	(D)	(D)	(D)	AA
7216	Drycleaning plants, except rug cleaning*	19	3 708	1 231	296	141
7217	Carpet and upholstery cleaning	10	(D)	(D)	(D)	BB
7218	Industrial laundries*	2	(D)	(D)	(D)	CC
7212, 9	Other laundry, cleaning, and garment services*	1	(D)	(D)	(D)	AA
722	Photographic studios, portrait	7	1 223	268	63	33
723, 4	Beauty and barber shops	49	4 978	2 132	516	228
723	Beauty shops	42	(D)	(D)	(D)	CC
724	Barber shops	7	(D)	(D)	(D)	AA
725	Shoe repair shops and shoeshine parlors	2	(D)	(D)	(D)	AA
726	Funeral service and crematories	8	4 401	1 709	304	66
729	Miscellaneous personal services	11	(D)	(D)	(D)	BB

Table 7a. Summary Statistics for Firms Subject to Federal Income Tax for Metropolitan Areas: 1992 — Con.

[Includes only establishments with payroll. For meaning of abbreviations and symbols, see introductory text. For explanation of terms and comparability of 1987 and 1992 censuses, see appendix A. For definitions of CMSA's, MSA's, and PMSA's, see appendix D]

SIC code	Geographic area and kind of business or operation	Establishments (number)	Receipts (\$1,000)	Annual payroll (\$1,000)	First-quarter payroll (\$1,000)	Paid employees for pay period including March 12 (number)
	ABILENE, TX MSA — Con.					
73	Business services	173	73 639	28 319	6 323	1 890
731	Advertising	10	4 107	739	165	37
732	Consumer credit reporting agencies, mercantile reporting agencies, and adjustment and collection agencies	5	(D)	(D)	(D)	BB
733	Mailing, reproduction, commercial art and photography, and stenographic services	12	4 133	799	173	53
734	Services to dwellings and other buildings	37	7 281	3 550	766	439
735	Miscellaneous equipment rental and leasing	24	9 191	2 306	490	110
736	Personnel supply services	21	22 276	14 140	3 075	849
737	Computer programming, data processing, and other computer related services	26	15 627	3 982	956	161
7371, 2, 3	Computer programming, prepackaged software, and integrated systems	9	1 689	759	182	25
7374, 5, 6	Data processing services	8	3 944	1 430	344	62
7377, 8, 9	Computer rental and leasing, maintenance, and related services, n.e.c.	9	9 994	1 793	430	74
738	Miscellaneous business services	38	(D)	(D)	(D)	CC
75	Automotive repair, services, and parking	102	46 977	11 375	3 363	565
751	Automotive rental and leasing, without drivers	9	22 538	4 547	1 722	132
752	Automobile parking	—	—	—	—	—
753	Automotive repair shops	76	20 781	5 783	1 375	301
7532	Top, body, and upholstery repair shops and paint shops	17	3 915	1 253	304	91
7538	General automotive repair shops	35	11 545	3 308	774	142
7533, 4, 6, 7, 9	Other automotive repair shops	24	5 321	1 222	297	68
754	Automotive services, except repair	17	3 658	1 045	266	132
76	Miscellaneous repair services	52	16 853	4 616	1 106	285
762	Electrical repair shops	12	5 576	1 586	359	104
7622	Radio and television repair shops	3	(D)	(D)	(D)	BB
7623, 9	Other electrical and electronic repair shops	9	(D)	(D)	(D)	BB
763	Watch, clock, and jewelry repair	2	(D)	(D)	(D)	AA
764	Reupholstery and furniture repair	6	463	84	19	7
769	Miscellaneous repair and related services	32	(D)	(D)	(D)	CC
78, 79, 84	Amusement and recreation services, including motion pictures and museums	52	12 938	2 723	628	387
781, 2	Motion picture production, distribution, and services	—	—	—	—	—
783	Motion picture theaters	6	(D)	(D)	(D)	BB
784	Video tape rental	10	3 086	582	88	87
792	Theatrical producers (except motion picture), bands, orchestras, and entertainers	—	—	—	—	—
793	Bowling centers	4	(D)	(D)	(D)	BB
79 ex. 792, 3; 84	Commercial sports and other amusement and recreation services, including museums	32	5 954	1 222	299	163
80	Health services	265	215 972	86 929	19 645	3 651
801	Offices and clinics of doctors of medicine	129	82 010	40 089	8 084	755
802	Offices and clinics of dentists	51	12 511	3 828	938	170
803	Offices and clinics of doctors of osteopathy	3	887	171	39	12
804	Offices and clinics of other health practitioners	33	7 332	2 311	514	114
805	Nursing and personal care facilities	11	13 333	5 700	1 507	600
806	Hospitals	2	(D)	(D)	(D)	FF
807, 8, 9	Other health services	36	(D)	(D)	(D)	GG
81	Legal services	68	25 410	8 417	1 845	270
823, 4, 9	Selected educational services	7	(D)	(D)	(D)	BB
83	Social services	26	5 410	2 352	517	261
835	Child day care services	13	1 706	823	175	128
832, 3, 6, 9	Other social services	13	3 704	1 529	342	133
87 ex. 8733	Engineering, accounting, research, management, and related services (except noncommercial research organizations)	108	35 022	15 281	3 469	554
871	Engineering, architectural, and surveying services	27	13 506	6 247	1 332	198
872	Accounting, auditing, and bookkeeping services	53	13 650	5 871	1 393	241
873 ex. 8733	Research, development, and testing services (except noncommercial research organizations)	4	(D)	(D)	(D)	AA
874	Management and public relations services	24	(D)	(D)	(D)	CC
89	Services, n.e.c.	5	(D)	(D)	(D)	AA

Table 7a. Summary Statistics for Firms Subject to Federal Income Tax for Metropolitan Areas: 1992—Con.

[Includes only establishments with payroll. For meaning of abbreviations and symbols, see introductory text. For explanation of terms and comparability of 1987 and 1992 censuses, see appendix A. For definitions of CMSA's, MSA's, and PMSA's, see appendix D]

SIC code	Geographic area and kind of business or operation	Establishments (number)	Receipts (\$1,000)	Annual payroll (\$1,000)	First-quarter payroll (\$1,000)	Paid employees for pay period including March 12 (number)
AMARILLO, TX MSA						
	Total	1 529	719 869	257 085	57 266	12 151
70 ex. 704	Hotels, rooming houses, camps, and other lodging places (except membership lodging)	44	(D)	(D)	(D)	FF
7011	Hotels and motels	41	37 413	7 613	1 764	803
7011 pt.	Hotels	18	23 646	4 933	1 138	495
7011 pt.	Motels, motor hotels, and tourist courts	23	13 767	2 680	626	308
702, 3	Other lodging places	3	(D)	(D)	(D)	AA
72	Personal services	155	39 520	12 742	2 942	1 087
721	Laundry, cleaning, and garment services	69	22 563	7 874	1 713	608
7211	Power laundries, family and commercial*	2	(D)	(D)	(D)	BB
7213	Linen supply*	1	(D)	(D)	(D)	BB
7215	Coin-operated laundries and drycleaning	11	1 155	325	59	31
7216	Drycleaning plants, except rug cleaning*	37	6 005	1 955	482	216
7217	Carpet and upholstery cleaning	9	2 348	648	147	60
7218	Industrial launderers*	2	(D)	(D)	(D)	CC
7212, 9	Other laundry, cleaning, and garment services*	7	(D)	(D)	(D)	AA
722	Photographic studios, portrait	11	2 803	988	230	77
723, 4	Beauty and barber shops	41	4 452	1 485	354	149
723	Beauty shops	40	(D)	(D)	(D)	CC
724	Barber shops	1	(D)	(D)	(D)	AA
725	Shoe repair shops and shoeshine parlors	2	(D)	(D)	(D)	AA
726	Funeral service and crematories	11	6 190	1 475	383	88
729	Miscellaneous personal services	21	(D)	(D)	(D)	CC
73	Business services	217	105 434	37 258	8 289	2 383
731	Advertising	16	13 414	3 605	757	124
732	Consumer credit reporting agencies, mercantile reporting agencies, and adjustment and collection agencies	8	4 852	1 340	296	78
733	Mailing, reproduction, commercial art and photography, and stenographic services	15	2 378	397	97	50
734	Services to dwellings and other buildings	44	7 977	3 445	854	495
735	Miscellaneous equipment rental and leasing	31	17 536	3 737	806	155
736	Personnel supply services	16	13 980	9 501	2 073	736
737	Computer programming, data processing, and other computer related services	31	15 399	6 423	1 260	195
7371, 2, 3	Computer programming, prepackaged software, and integrated systems	17	8 737	4 186	767	100
7374, 5, 6	Data processing services	8	5 184	1 781	362	70
7377, 8, 9	Computer rental and leasing, maintenance, and related services, n.e.c.	6	1 478	456	131	25
738	Miscellaneous business services	56	29 898	8 810	2 146	550
75	Automotive repair, services, and parking	185	70 812	16 237	3 649	1 028
751	Automotive rental and leasing, without drivers	15	19 172	2 563	592	129
752	Automobile parking	3	(D)	(D)	(D)	BB
753	Automotive repair shops	145	42 641	10 680	2 329	522
7532	Top, body, and upholstery repair shops and paint shops	34	10 539	2 727	594	117
7538	General automotive repair shops	68	18 844	4 729	1 044	238
7533, 4, 6, 7, 9	Other automotive repair shops	43	13 258	3 224	691	167
754	Automotive services, except repair	22	(D)	(D)	(D)	EE
76	Miscellaneous repair services	74	18 387	4 657	1 115	282
762	Electrical repair shops	22	6 500	2 111	541	130
7622	Radio and television repair shops	6	1 031	220	57	16
7623, 9	Other electrical and electronic repair shops	16	5 469	1 891	484	114
763	Watch, clock, and jewelry repair	1	(D)	(D)	(D)	AA
764	Reupholstery and furniture repair	9	740	189	33	14
769	Miscellaneous repair and related services	42	(D)	(D)	(D)	CC
78, 79, 84	Amusement and recreation services, including motion pictures and museums	76	24 076	5 659	1 248	649
781, 2	Motion picture production, distribution, and services	5	(D)	(D)	(D)	AA
783	Motion picture theaters	9	4 657	648	150	110
784	Video tape rental	12	3 065	594	141	77
792	Theatrical producers (except motion picture), bands, orchestras, and entertainers	1	(D)	(D)	(D)	BB
793	Bowling centers	7	2 979	1 041	273	114
79 ex. 792, 3; 84	Commercial sports and other amusement and recreation services, including museums	42	12 082	3 045	520	304
80	Health services	409	252 987	109 630	23 102	3 566
801	Offices and clinics of doctors of medicine	215	145 479	69 873	13 998	1 098
802	Offices and clinics of dentists	71	21 379	8 928	1 933	378
803	Offices and clinics of doctors of osteopathy	4	(D)	(D)	(D)	BB
804	Offices and clinics of other health practitioners	64	18 827	6 411	1 515	282
805	Nursing and personal care facilities	8	16 494	7 911	1 863	723
806	Hospitals	1	(D)	(D)	(D)	CC
807, 8, 9	Other health services	46	(D)	(D)	(D)	FF
81	Legal services	133	72 529	26 516	6 378	687
823, 4, 9	Selected educational services	13	2 460	565	132	71

Table 7a. Summary Statistics for Firms Subject to Federal Income Tax for Metropolitan Areas: 1992 — Con.

[Includes only establishments with payroll. For meaning of abbreviations and symbols, see introductory text. For explanation of terms and comparability of 1987 and 1992 censuses, see appendix A. For definitions of CMSA's, MSA's, and PMSA's, see appendix D]

SIC code	Geographic area and kind of business or operation	Establishments (number)	Receipts (\$1,000)	Annual payroll (\$1,000)	First-quarter payroll (\$1,000)	Paid employees for pay period including March 12 (number)
AMARILLO, TX MSA — Con.						
83	Social services	38	6 562	2 665	600	382
835	Child day care services	32	4 172	1 842	434	301
832, 3, 6, 9	Other social services	6	2 390	823	166	81
87 ex. 8733	Engineering, accounting, research, management, and related services (except noncommercial research organizations)	176	86 236	32 934	7 908	1 175
871	Engineering, architectural, and surveying services	29	22 742	8 993	2 173	261
872	Accounting, auditing, and bookkeeping services	92	18 366	7 585	1 766	325
873 ex. 8733	Research, development, and testing services (except noncommercial research organizations)	12	10 647	2 643	572	105
874	Management and public relations services	43	34 481	13 713	3 397	484
89	Services, n.e.c.	9	(D)	(D)	(D)	BB
AUSTIN—SAN MARCOS, TX MSA						
	Total	7 643	4 995 438	1 975 842	443 912	86 174
70 ex. 704	Hotels, rooming houses, camps, and other lodging places (except membership lodging)	130	207 571	61 433	14 518	5 172
7011	Hotels and motels	110	194 921	58 804	13 988	5 011
7011 pt.	Hotels	56	163 115	52 213	12 782	4 355
7011 pt.	Hotels, 25 guestrooms or more	50	162 536	52 094	12 766	4 343
7011 pt.	Hotels, less than 25 guestrooms	6	579	119	16	12
7011 pt.	Motels, motor hotels, and tourist courts	54	31 806	6 591	1 206	656
7011 pt.	Motels, tourist courts	38	20 420	4 253	684	429
7011 pt.	Motor hotels	16	11 386	2 338	522	227
702, 3	Other lodging places	20	12 650	2 629	530	161
702	Rooming and boarding houses	9	3 024	1 209	299	100
703	Camps and recreational vehicle parks	11	9 626	1 420	231	61
72	Personal services	738	177 214	57 117	13 632	5 011
721	Laundry, cleaning, and garment services	264	91 514	28 343	6 730	2 231
7211	Power laundries, family and commercial*	8	2 011	897	203	94
7213	Linen supply*	8	(D)	(D)	(D)	EE
7215	Coin-operated laundries and drycleaning	61	10 239	1 627	375	175
7216	Drycleaning plants, except rug cleaning*	122	27 894	10 161	2 450	920
7217	Carpet and upholstery cleaning	34	9 182	2 635	663	265
7218	Industrial launderers*	9	18 567	5 887	1 343	365
7212, 9	Other laundry, cleaning, and garment services*	22	(D)	(D)	(D)	BB
7212	Garment pressing, and agents for laundries and drycleaners	7	682	131	33	19
7219	Laundry and garment services, n.e.c.*	15	(D)	(D)	(D)	BB
722	Photographic studios, portrait	50	7 260	1 705	402	210
723, 4	Beauty and barber shops	291	39 489	16 672	3 908	1 524
723	Beauty shops	273	37 694	15 911	3 724	1 474
724	Barber shops	18	1 795	761	184	50
725	Shoe repair shops and shoeshine parlors	19	2 452	831	220	69
726	Funeral service and crematories	42	19 262	4 065	970	214
729	Miscellaneous personal services	72	17 237	5 501	1 402	763
7291	Tax return preparation services	25	5 526	1 919	577	288
7299	Miscellaneous personal services, n.e.c.	47	11 711	3 582	825	475
73	Business services	1 414	1 185 709	497 299	112 758	24 934
731	Advertising	74	65 412	21 870	5 091	612
7311	Advertising agencies	62	56 145	19 749	4 624	526
7312	Outdoor advertising services	5	7 369	1 562	324	57
7313	Radio, television, publishers' advertising representatives	5	(D)	(D)	(D)	BB
7319	Advertising, n.e.c.	2	(D)	(D)	(D)	AA
732	Consumer credit reporting agencies, mercantile reporting agencies, and adjustment and collection agencies	26	26 073	6 723	1 643	270
7322	Adjustment and collection services	18	10 654	5 134	1 317	219
7323	Credit reporting services	8	15 419	1 589	326	51
733	Mailing, reproduction, commercial art and photography, and stenographic services	151	63 681	20 272	4 652	1 022
7331	Direct mail advertising services	13	9 527	1 928	315	78
7334	Photocopying and duplicating services	38	26 622	8 119	1 988	513
7335, 6	Commercial photography, art, and graphics	58	17 698	6 384	1 443	251
7335	Commercial photography	13	2 740	841	198	50
7336	Commercial art and graphic design	45	14 958	5 543	1 245	201
7338	Secretarial and court reporting services	42	9 834	3 841	906	180
734	Services to dwellings and other buildings	216	85 357	36 938	8 374	3 356
7342	Disinfecting and pest control services	47	13 987	5 200	1 082	235
7349	Building cleaning and maintenance services, n.e.c.	169	71 370	31 738	7 292	3 121
735	Miscellaneous equipment rental and leasing	118	72 423	16 260	3 896	766
7352	Medical equipment rental and leasing	8	4 589	851	216	53
7353	Heavy construction equipment rental and leasing	14	22 988	3 862	969	154
7359	Equipment rental and leasing, n.e.c.	96	44 846	11 547	2 711	559
736	Personnel supply services	111	195 745	138 741	31 051	9 997
7361	Employment agencies	39	20 900	12 715	3 004	645
7363	Help supply services	72	174 845	126 026	28 047	9 352
7363 pt.	Temporary help supply	61	146 861	103 245	22 410	7 788
7363 pt.	Help supply, except temporary	11	27 984	22 781	5 637	1 564

Table 7a. Summary Statistics for Firms Subject to Federal Income Tax for Metropolitan Areas: 1992 — Con.

[Includes only establishments with payroll. For meaning of abbreviations and symbols, see introductory text. For explanation of terms and comparability of 1987 and 1992 censuses, see appendix A. For definitions of CMSA's, MSA's, and PMSA's, see appendix D]

SIC code	Geographic area and kind of business or operation	Establishments (number)	Receipts (\$1,000)	Annual payroll (\$1,000)	First-quarter payroll (\$1,000)	Paid employees for pay period including March 12 (number)
	AUSTIN—SAN MARCOS, TX MSA — Con.					
73	Business services—Con.					
737	Computer programming, data processing, and other computer related services -----	394	445 760	183 434	41 712	4 555
7371, 2, 3	Computer programming, prepackaged software, and integrated systems -----	265	312 796	133 448	29 864	2 786
7371	Computer programming services -----	150	142 092	76 181	16 673	1 463
7372	Prepackaged software -----	83	82 408	29 300	6 379	630
7373	Computer integrated systems -----	32	88 296	27 967	6 812	693
7374, 5, 6	Data processing services -----	43	73 826	27 334	6 613	1 024
7374, 5	Computer processing, information retrieval -----	41	(D)	(D)	(D)	FF
7376	Computer facilities management services -----	2	(D)	(D)	(D)	BB
7377, 8, 9	Computer rental and leasing, maintenance, and related services, n.e.c. -----	86	59 138	22 652	5 235	745
7377	Computer rental and leasing -----	5	4 416	1 086	291	50
7378	Computer maintenance and repair -----	33	35 167	12 361	2 770	476
7379	Computer related services, n.e.c. -----	48	19 555	9 205	2 174	219
738	Miscellaneous business services -----	324	231 258	73 061	16 339	4 356
7381, 2	Detective agencies and protective services -----	60	57 909	28 022	6 900	1 865
7381	Detective, guard, and armored car services -----	45	34 173	20 037	4 832	1 536
7382	Security systems services -----	15	23 736	7 985	2 068	329
7383	News syndicates -----	1	(D)	(D)	(D)	AA
7384	Photofinishing laboratories* -----	38	30 224	6 891	1 545	331
7389	Business services, n.e.c. -----	225	(D)	(D)	(D)	GG
7389 pt.	Sign painting shops -----	11	(D)	(D)	(D)	BB
7389 pt.	Interior designing -----	19	7 411	1 853	380	88
7389 pt.	Telephone answering services -----	16	3 784	1 912	4 478	199
7389 pt.	Other business services -----	179	130 292	33 890	6 917	1 843
75	Automotive repair, services, and parking -----	690	266 186	67 328	15 568	3 825
751	Automotive rental and leasing, without drivers -----	41	50 768	6 304	1 490	347
7513	Truck rental and leasing, without drivers -----	12	(D)	(D)	(D)	BB
7514, 5	Passenger car rental and leasing -----	27	38 383	4 662	1 081	272
7514	Passenger car rental -----	25	(D)	(D)	(D)	EE
7515	Passenger car leasing -----	2	(D)	(D)	(D)	AA
7519	Utility trailer and recreational vehicle rental -----	2	(D)	(D)	(D)	AA
752	Automobile parking -----	60	(D)	(D)	(D)	CC
753	Automotive repair shops -----	505	170 915	49 278	11 171	2 390
7532	Top, body, and upholstery repair shops and paint shops -----	99	47 512	15 099	3 412	715
7532 pt.	Top and body repair shops -----	87	43 708	14 015	3 166	661
7532 pt.	Paint shops -----	12	3 804	1 084	246	54
7538	General automotive repair shops -----	280	84 100	23 837	5 398	1 173
7538 pt.	General automotive repair shops, except diesel -----	259	77 203	21 710	4 909	1 078
7538 pt.	Diesel repair shops -----	21	6 897	2 127	489	95
7533, 4, 6, 7, 9	Other automotive repair shops -----	126	39 303	10 342	2 361	502
7533	Automotive exhaust system repair shops -----	15	5 058	1 302	307	61
7534	Tire retreading and repair shops -----	8	4 579	1 049	256	56
7536	Automotive glass replacement shops -----	16	5 602	1 489	332	67
7537	Automotive transmission repair shops -----	28	7 334	1 742	408	87
7539	Automotive repair shops, n.e.c. -----	59	16 730	4 760	1 058	231
7539 pt.	Radiator repair -----	10	1 464	392	65	17
7539 pt.	Brake, front end, and wheel alignment -----	21	7 106	1 969	440	97
7539 pt.	Automotive electrical and fuel system services -----	18	5 899	1 731	412	85
7539 pt.	Other automotive repair shops, n.e.c. -----	10	2 261	668	141	32
754	Automotive services, except repair -----	84	(D)	(D)	(D)	FF
7542	Carwashes -----	36	(D)	(D)	(D)	EE
7549	Automotive services, except repair and carwashes -----	48	21 577	5 971	1 475	415
76	Miscellaneous repair services -----	252	135 996	49 268	11 553	1 885
762	Electrical repair shops -----	84	46 368	15 873	3 750	737
7622	Radio and television repair shops -----	28	6 835	2 295	570	109
7623, 9	Other electrical and electronic repair shops -----	56	39 533	13 578	3 180	628
7623	Refrigeration and air-conditioning service and repair shops -----	17	16 540	5 387	1 126	205
7629	Electrical and electronic repair shops, n.e.c. -----	39	22 993	8 191	2 054	423
763	Watch, clock, and jewelry repair -----	8	779	180	47	17
764	Reupholstery and furniture repair -----	27	2 822	902	194	67
769	Miscellaneous repair and related services -----	133	86 027	32 313	7 562	1 064
7692	Welding repair -----	15	2 921	688	137	42
7694	Armature rewinding shops -----	9	(D)	(D)	(D)	CC
7699	Repair shops and related services, n.e.c. -----	109	(D)	(D)	(D)	FF
78, 79, 84	Amusement and recreation services, including motion pictures and museums -----	393	183 535	48 663	10 463	4 406
781, 2	Motion picture production, distribution, and services -----	42	11 418	5 585	901	146
783	Motion picture theaters -----	28	37 743	5 693	1 201	595
7832	Motion picture theaters, except drive-in -----	27	(D)	(D)	(D)	FF
7833	Drive-in motion picture theaters -----	1	(D)	(D)	(D)	AA
784	Video tape rental -----	66	25 228	4 292	1 158	585
792	Theatrical producers (except motion picture), bands, orchestras, and entertainers -----	57	14 109	5 149	970	298
7922	Theatrical producers (except motion picture) and miscellaneous theatrical services -----	22	3 753	1 816	221	56
7929	Bands, orchestras, actors, and other entertainers and entertainment groups -----	35	10 356	3 333	749	242
793	Bowling centers -----	9	7 578	2 351	665	303

Table 7a. Summary Statistics for Firms Subject to Federal Income Tax for Metropolitan Areas: 1992 — Con.

[Includes only establishments with payroll. For meaning of abbreviations and symbols, see introductory text. For explanation of terms and comparability of 1987 and 1992 censuses, see appendix A. For definitions of CMSA's, MSA's, and PMSA's, see appendix D]

SIC code	Geographic area and kind of business or operation	Establishments (number)	Receipts (\$1,000)	Annual payroll (\$1,000)	First-quarter payroll (\$1,000)	Paid employees for pay period including March 12 (number)
AUSTIN—SAN MARCOS, TX MSA — Con.						
78, 79, 84	Amusement and recreation services, including motion pictures and museums—Con.					
79 ex. 792, 3; 84	Commercial sports and other amusement and recreation services, including museums -----	191	87 459	25 593	5 568	2 479
794	Commercial sports -----	5	(D)	(D)	(D)	CC
7941	Professional sports clubs, managers, promoters -----	—	—	—	—	—
7948	Racing, including track operation -----	5	(D)	(D)	(D)	CC
79 ex. 792, 3, 4; 84	Other amusement and recreation services, including museums ----	186	(D)	(D)	(D)	GG
791	Dance studios, schools, and halls -----	23	2 703	792	221	141
7991	Physical fitness facilities -----	29	18 707	6 075	1 409	546
7992	Public golf courses -----	10	4 493	1 149	235	88
7993	Coin-operated amusement devices -----	19	4 880	1 001	228	108
7996	Amusement parks -----	4	(D)	(D)	(D)	EE
7997	Membership sports and recreation clubs -----	22	19 745	7 390	1 589	520
7999, 84	Amusement and recreation services, including museums, n.e.c. -	79	(D)	(D)	(D)	FF
7999 pt.	Concession operators of amusement devices and rides -----	1	(D)	(D)	(D)	AA
7999 pt.	Carnivals, circuses, and fairs -----	4	(D)	(D)	(D)	BB
7999 pt., 84	Other recreation and amusements, including museums -----	74	(D)	(D)	(D)	EE
80	Health services -----	1 571	1 196 763	485 371	107 833	18 575
801	Offices and clinics of doctors of medicine -----	684	540 795	247 744	51 466	5 388
8011 pt.	Offices of doctors of medicine -----	629	460 149	216 354	44 626	4 473
8011 pt.	General medical clinics -----	55	80 646	31 390	6 840	915
802	Offices and clinics of dentists -----	364	108 170	39 249	8 511	1 664
803	Offices and clinics of doctors of osteopathy -----	16	4 302	1 321	281	60
804	Offices and clinics of other health practitioners -----	291	72 596	22 888	5 640	1 204
8041	Offices and clinics of chiropractors -----	111	29 399	8 806	2 588	529
8042	Offices and clinics of optometrists -----	60	18 803	5 205	1 108	257
8043	Offices and clinics of podiatrists -----	16	2 748	851	180	40
8049	Offices and clinics of health practitioners, n.e.c. -----	104	21 646	8 026	1 764	378
805	Nursing and personal care facilities -----	72	106 336	49 139	12 086	4 244
8051	Skilled nursing care facilities -----	41	82 620	37 973	9 414	3 204
8052	Intermediate care facilities -----	26	(D)	(D)	(D)	FF
8059	Nursing and personal care facilities, n.e.c. -----	5	(D)	(D)	(D)	EE
806	Hospitals -----	15	236 834	79 409	19 399	3 455
8062	General medical and surgical hospitals -----	3	(D)	(D)	(D)	FF
8063, 9	Specialty hospitals -----	12	(D)	(D)	(D)	HH
807, 8, 9	Other health services -----	129	127 730	45 621	10 450	2 560
807	Medical and dental laboratories -----	54	54 446	13 606	3 002	650
8071	Medical laboratories -----	27	49 800	11 864	2 618	547
8072	Dental laboratories -----	27	4 646	1 742	384	103
808	Home health care services -----	40	43 413	20 453	4 911	1 446
809	Miscellaneous health and allied services, n.e.c. -----	35	29 871	11 562	2 537	464
8092	Kidney dialysis centers -----	2	(D)	(D)	(D)	BB
8093	Specialty outpatient facilities, n.e.c. -----	25	18 884	7 354	1 735	328
8099	Health and allied services, n.e.c. -----	8	(D)	(D)	(D)	CC
81	Legal services -----	749	555 850	232 226	48 940	5 259
823, 4, 9	Selected educational services -----	92	28 235	9 419	2 112	620
823	Libraries -----	2	(D)	(D)	(D)	AA
824	Vocational schools -----	33	12 803	4 801	1 146	229
829	Schools and educational services, n.e.c. -----	57	(D)	(D)	(D)	EE
83	Social services -----	286	64 207	26 214	5 840	2 575
835	Child day care services -----	197	35 444	16 418	3 653	1 910
832, 3, 6, 9	Other social services -----	89	28 763	9 796	2 187	665
87 ex. 8733	Engineering, accounting, research, management, and related services (except noncommercial research organizations) -----	1 236	946 297	421 476	96 426	13 401
871	Engineering, architectural, and surveying services -----	411	488 879	234 658	53 479	6 461
8711	Engineering services -----	256	421 473	208 086	47 879	5 577
8712	Architectural services -----	103	54 231	20 288	4 443	619
8713	Surveying services -----	52	13 175	6 284	1 157	265
872	Accounting, auditing, and bookkeeping services -----	312	72 107	27 923	6 687	1 286
873 ex. 8733	Research, development, and testing services (except noncommercial research organizations) -----	97	162 121	66 382	16 349	2 052
8731	Commercial physical and biological research -----	42	112 729	44 356	11 084	1 104
8732	Commercial economic, sociological, and educational research ----	30	27 129	13 037	2 941	598
8734	Testing laboratories -----	25	22 263	8 989	2 324	350
874	Management and public relations services -----	416	223 190	92 513	19 911	3 602
8741	Management services -----	128	100 262	44 867	9 520	2 129
8742	Management consulting services -----	164	62 900	26 511	5 446	833
8743	Public relations services -----	26	7 199	2 711	507	72
8744	Facilities support management services -----	5	4 448	2 966	631	57
8748	Business consulting services, n.e.c. -----	93	48 381	15 458	3 807	511
89	Services, n.e.c. -----	92	47 875	20 028	4 269	511

TX-170 TEXAS

SERVICE INDUSTRIES—GEOGRAPHIC AREA SERIES

Table 7a. Summary Statistics for Firms Subject to Federal Income Tax for Metropolitan Areas: 1992—Con.

[Includes only establishments with payroll. For meaning of abbreviations and symbols, see introductory text. For explanation of terms and comparability of 1987 and 1992 censuses, see appendix A. For definitions of CMSA's, MSA's, and PMSA's, see appendix D]

SIC code	Geographic area and kind of business or operation	Establishments (number)	Receipts (\$1,000)	Annual payroll (\$1,000)	First-quarter payroll (\$1,000)	Paid employees for pay period including March 12 (number)
BEAUMONT—PORT ARTHUR, TX MSA						
	Total	2 438	1 497 594	584 476	130 540	26 822
70 ex. 704	Hotels, rooming houses, camps, and other lodging places (except membership lodging)	47	39 075	9 417	2 191	1 201
7011	Hotels and motels	43	38 589	9 322	2 171	1 193
7011 pt.	Hotels	16	26 031	6 834	1 566	810
7011 pt.	Hotels, 25 guestrooms or more	14	(D)	(D)	(D)	FF
7011 pt.	Hotels, less than 25 guestrooms	2	(D)	(D)	(D)	AA
7011 pt.	Motels, motor hotels, and tourist courts	27	12 558	2 488	605	383
7011 pt.	Motels, tourist courts	19	7 728	1 479	352	266
7011 pt.	Motor hotels	8	4 830	1 009	253	117
702, 3	Other lodging places	4	486	95	20	8
702	Rooming and boarding houses	3	(D)	(D)	(D)	AA
703	Camps and recreational vehicle parks	1	(D)	(D)	(D)	AA
72	Personal services	213	55 977	17 429	4 197	1 452
721	Laundry, cleaning, and garment services	69	28 596	9 458	2 305	751
7211	Power laundries, family and commercial*	1	(D)	(D)	(D)	AA
7213	Linen supply*	2	(D)	(D)	(D)	CC
7215	Coin-operated laundries and drycleaning	11	(D)	(D)	(D)	BB
7216	Drycleaning plants, except rug cleaning*	38	12 361	4 408	1 012	356
7217	Carpet and upholstery cleaning	6	862	318	73	23
7218	Industrial laundries*	4	(D)	(D)	(D)	CC
7212, 9	Other laundry, cleaning, and garment services*	7	489	99	25	13
7212	Garment pressing, and agents for laundries and drycleaners	4	338	73	18	8
7219	Laundry and garment services, n.e.c.*	3	151	26	7	5
722	Photographic studios, portrait	16	2 888	606	141	61
723, 4	Beauty and barber shops	86	9 065	3 600	778	348
723	Beauty shops	84	(D)	(D)	(D)	EE
724	Barber shops	2	(D)	(D)	(D)	AA
725	Shoe repair shops and shoeshine parlors	2	(D)	(D)	(D)	AA
726	Funeral service and crematories	24	11 897	2 916	665	152
729	Miscellaneous personal services	16	(D)	(D)	(D)	CC
7291	Tax return preparation services	5	1 878	544	247	112
7299	Miscellaneous personal services, n.e.c.	11	(D)	(D)	(D)	BB
73	Business services	360	269 862	100 147	23 268	6 233
731	Advertising	21	6 853	2 044	460	76
7311	Advertising agencies	18	(D)	(D)	(D)	BB
7312	Outdoor advertising services	1	(D)	(D)	(D)	AA
7313	Radio, television, publishers' advertising representatives	1	(D)	(D)	(D)	AA
7319	Advertising, n.e.c.	1	(D)	(D)	(D)	AA
732	Consumer credit reporting agencies, mercantile reporting agencies, and adjustment and collection agencies	6	(D)	(D)	(D)	BB
7322	Adjustment and collection services	5	(D)	(D)	(D)	BB
7323	Credit reporting services	1	(D)	(D)	(D)	AA
733	Mailing, reproduction, commercial art and photography, and stenographic services	29	13 942	5 484	1 254	292
7331	Direct mail advertising services	4	681	223	53	20
7334	Photocopying and duplicating services	6	4 096	1 288	288	66
7335, 6	Commercial photography, art, and graphics	7	1 415	790	197	41
7335	Commercial photography	4	(D)	(D)	(D)	BB
7336	Commercial art and graphic design	3	(D)	(D)	(D)	AA
7338	Secretarial and court reporting services	12	7 750	3 183	716	165
734	Services to dwellings and other buildings	73	32 558	13 705	3 424	1 207
7342	Disinfecting and pest control services	18	5 431	2 136	490	113
7349	Building cleaning and maintenance services, n.e.c.	55	27 127	11 569	2 934	1 094
735	Miscellaneous equipment rental and leasing	65	104 704	22 346	5 202	727
7352	Medical equipment rental and leasing	6	3 701	977	229	56
7353	Heavy construction equipment rental and leasing	12	47 066	10 731	2 579	288
7359	Equipment rental and leasing, n.e.c.	47	53 937	10 638	2 394	383
736	Personnel supply services	47	45 494	31 610	6 777	2 386
7361	Employment agencies	13	7 566	4 125	581	233
7363	Help supply services	34	37 928	27 485	6 196	2 153
7363 pt.	Temporary help supply	23	29 487	21 044	5 214	1 858
7363 pt.	Help supply, except temporary	11	8 441	6 441	982	295
737	Computer programming, data processing, and other computer related services	27	17 853	7 249	1 726	195
7371, 2, 3	Computer programming, prepackaged software, and integrated systems	13	4 070	1 435	248	43
7371	Computer programming services	10	(D)	(D)	(D)	AA
7372	Prepackaged software	2	(D)	(D)	(D)	BB
7373	Computer integrated systems	1	(D)	(D)	(D)	AA
7374, 5, 6	Data processing services	7	(D)	(D)	(D)	CC
7374, 5	Computer processing, information retrieval	6	(D)	(D)	(D)	CC
7376	Computer facilities management services	1	(D)	(D)	(D)	AA
7377, 8, 9	Computer rental and leasing, maintenance, and related services, n.e.c.	7	(D)	(D)	(D)	AA
7377	Computer rental and leasing	1	(D)	(D)	(D)	AA
7378	Computer maintenance and repair	5	3 298	642	154	17
7379	Computer related services, n.e.c.	1	(D)	(D)	(D)	AA

Table 7a. Summary Statistics for Firms Subject to Federal Income Tax for Metropolitan Areas: 1992 — Con.

[Includes only establishments with payroll. For meaning of abbreviations and symbols, see introductory text. For explanation of terms and comparability of 1987 and 1992 censuses, see appendix A. For definitions of CMSA's, MSA's, and PMSA's, see appendix D]

SIC code	Geographic area and kind of business or operation	Establishments (number)	Receipts (\$1,000)	Annual payroll (\$1,000)	First-quarter payroll (\$1,000)	Paid employees for pay period including March 12 (number)
BEAUMONT—PORT ARTHUR, TX MSA — Con.						
73	Business services—Con.					
738	Miscellaneous business services	92	(D)	(D)	(D)	GG
7381, 2	Detective agencies and protective services	21	17 952	11 231	2 706	917
7381	Detective, guard, and armored car services	18	15 331	10 704	2 537	888
7382	Security systems services	3	2 621	527	169	29
7383	News syndicates	1	(D)	(D)	(D)	AA
7384	Photofinishing laboratories*	5	(D)	(D)	(D)	BB
7389	Business services, n.e.c.	65	27 039	5 839	1 574	384
7389 pt.	Sign painting shops	3	359	107	18	4
7389 pt.	Interior designing	4	683	80	28	8
7389 pt.	Telephone answering services	7	1 032	525	128	68
7389 pt.	Other business services	51	24 965	5 127	1 400	304
75	Automotive repair, services, and parking	289	75 440	18 352	4 289	1 174
751	Automotive rental and leasing, without drivers	14	(D)	(D)	(D)	BB
7513	Truck rental and leasing, without drivers	3	(D)	(D)	(D)	AA
7514, 5	Passenger car rental and leasing	9	5 530	807	164	39
7514	Passenger car rental	8	(D)	(D)	(D)	BB
7515	Passenger car leasing	1	(D)	(D)	(D)	AA
7519	Utility trailer and recreational vehicle rental	2	(D)	(D)	(D)	AA
752	Automobile parking	18	(D)	(D)	(D)	AA
753	Automotive repair shops	213	55 393	13 664	3 224	772
7532	Top, body, and upholstery repair shops and paint shops	54	15 357	3 991	952	224
7532 pt.	Top and body repair shops	45	13 616	3 676	893	204
7532 pt.	Paint shops	9	1 741	315	59	20
7538	General automotive repair shops	97	23 497	5 793	1 336	331
7538 pt.	General automotive repair shops, except diesel	87	19 037	4 873	1 116	286
7538 pt.	Diesel repair shops	10	4 460	920	220	45
7533, 4, 6, 7, 9	Other automotive repair shops	62	16 539	3 880	936	217
7533	Automotive exhaust system repair shops	15	3 112	887	224	53
7534	Tire retreading and repair shops	2	(D)	(D)	(D)	AA
7536	Automotive glass replacement shops	7	2 221	625	148	34
7537	Automotive transmission repair shops	13	2 649	643	145	41
7539	Automotive repair shops, n.e.c.	25	(D)	(D)	(D)	BB
7539 pt.	Radiator repair	6	754	133	33	10
7539 pt.	Brake, front end, and wheel alignment	8	2 426	776	186	37
7539 pt.	Automotive electrical and fuel system services	7	1 805	390	95	19
7539 pt.	Other automotive repair shops, n.e.c.	4	(D)	(D)	(D)	AA
754	Automotive services, except repair	44	12 283	3 562	834	331
7542	Carwashes	18	6 121	1 551	371	207
7549	Automotive services, except repair and carwashes	26	6 162	2 011	463	124
76	Miscellaneous repair services	134	68 275	21 215	4 976	931
762	Electrical repair shops	37	19 899	6 386	1 609	282
7622	Radio and television repair shops	9	1 083	305	72	22
7623, 9	Other electrical and electronic repair shops	28	18 816	6 081	1 537	260
7623	Refrigeration and air-conditioning service and repair shops	8	4 838	1 150	272	56
7629	Electrical and electronic repair shops, n.e.c.	20	13 978	4 931	1 265	204
763	Watch, clock, and jewelry repair	2	(D)	(D)	(D)	AA
764	Reupholstery and furniture repair	12	(D)	(D)	(D)	BB
769	Miscellaneous repair and related services	83	46 730	14 304	3 247	613
7692	Welding repair	12	8 188	3 192	767	125
7694	Armature rewinding shops	6	10 060	2 934	754	114
7699	Repair shops and related services, n.e.c.	65	28 482	8 178	1 726	374
78, 79, 84	Amusement and recreation services, including motion pictures and museums	123	31 662	6 288	1 468	877
781, 2	Motion picture production, distribution, and services	3	(D)	(D)	(D)	AA
783	Motion picture theaters	11	5 737	992	216	123
7832	Motion picture theaters, except drive-in	11	5 737	992	216	123
7833	Drive-in motion picture theaters	—	—	—	—	—
784	Video tape rental	37	9 308	1 845	425	258
792	Theatrical producers (except motion picture), bands, orchestras, and entertainers	2	(D)	(D)	(D)	AA
7922	Theatrical producers (except motion picture) and miscellaneous theatrical services	—	—	—	—	—
7929	Bands, orchestras, actors, and other entertainers and entertainment groups	2	(D)	(D)	(D)	AA
793	Bowling centers	4	1 757	488	141	64
79 ex. 792, 3, 84	Commercial sports and other amusement and recreation services, including museums	66	13 875	2 722	625	414
794	Commercial sports	—	—	—	—	—
7941	Professional sports clubs, managers, promoters	—	—	—	—	—
7948	Racing, including track operation	—	—	—	—	—
79 ex. 792, 3, 4, 84	Other amusement and recreation services, including museums	66	13 875	2 722	625	414
791	Dance studios, schools, and halls	14	1 111	234	62	66
7991	Physical fitness facilities	11	2 242	325	106	84
7992	Public golf courses	3	(D)	(D)	(D)	BB
7993	Coin-operated amusement devices	7	2 869	431	112	49
7996	Amusement parks	1	(D)	(D)	(D)	AA
7997	Membership sports and recreation clubs	5	1 337	389	80	35
7999, 84	Amusement and recreation services, including museums, n.e.c.	25	(D)	(D)	(D)	CC
7999 pt.	Concession operators of amusement devices and rides	2	(D)	(D)	(D)	AA
7999 pt.	Carnivals, circuses, and fairs	—	—	—	—	—
7999 pt., 84	Other recreation and amusements, including museums	23	4 379	862	162	138

Table 7a. Summary Statistics for Firms Subject to Federal Income Tax for Metropolitan Areas: 1992—Con.

[Includes only establishments with payroll. For meaning of abbreviations and symbols, see introductory text. For explanation of terms and comparability of 1987 and 1992 censuses, see appendix A. For definitions of CMSA's, MSA's, and PMSA's, see appendix D]

SIC code	Geographic area and kind of business or operation	Establishments (number)	Receipts (\$1,000)	Annual payroll (\$1,000)	First-quarter payroll (\$1,000)	Paid employees for pay period including March 12 (number)
BEAUMONT—PORT ARTHUR, TX MSA—Con.						
80	Health services	723	575 610	240 884	53 063	10 223
801	Offices and clinics of doctors of medicine	380	228 244	112 755	22 150	2 188
8011 pt.	Offices of doctors of medicine	373	218 775	109 208	21 449	2 128
8011 pt.	General medical clinics	7	9 469	3 547	701	60
802	Offices and clinics of dentists	148	36 975	12 788	2 828	627
803	Offices and clinics of doctors of osteopathy	22	7 546	2 516	488	97
804	Offices and clinics of other health practitioners	71	22 080	7 430	1 795	330
8041	Offices and clinics of chiropractors	19	4 560	1 111	258	56
8042	Offices and clinics of optometrists	17	6 051	1 780	410	89
8043	Offices and clinics of podiatrists	4	2 968	1 429	382	33
8049	Offices and clinics of health practitioners, n.e.c.	31	8 501	3 110	745	152
805	Nursing and personal care facilities	26	40 330	17 874	4 559	1 729
8051	Skilled nursing care facilities	19	32 761	14 483	3 606	1 342
8052	Intermediate care facilities	5	(D)	(D)	(D)	CC
8059	Nursing and personal care facilities, n.e.c.	2	(D)	(D)	(D)	CC
806	Hospitals	6	165 921	50 020	12 428	2 293
8062	General medical and surgical hospitals	4	(D)	(D)	(D)	GG
8063, 9	Specialty hospitals	2	(D)	(D)	(D)	EE
807, 8, 9	Other health services	70	74 514	37 501	8 815	2 959
807	Medical and dental laboratories	25	8 871	3 937	945	139
8071	Medical laboratories	13	7 224	3 222	788	101
8072	Dental laboratories	12	1 647	715	157	38
808	Home health care services	27	50 323	29 816	7 068	2 659
809	Miscellaneous health and allied services, n.e.c.	18	15 320	3 748	802	161
8092	Kidney dialysis centers	3	4 766	822	200	38
8093	Specialty outpatient facilities, n.e.c.	10	9 708	2 690	544	100
8099	Health and allied services, n.e.c.	5	846	236	58	23
81	Legal services	184	154 637	53 176	11 108	1 205
823, 4, 9	Selected educational services	18	(D)	(D)	(D)	CC
823	Libraries	7	—	—	—	—
824	Vocational schools	—	4 068	1 670	487	110
829	Schools and educational services, n.e.c.	11	(D)	(D)	(D)	BB
83	Social services	83	15 488	6 601	1 111	544
835	Child day care services	54	6 866	3 019	664	419
832, 3, 6, 9	Other social services	29	8 622	3 582	447	125
87 ex. 8733	Engineering, accounting, research, management, and related services (except noncommercial research organizations)	251	201 818	106 803	23 590	2 740
871	Engineering, architectural, and surveying services	83	147 144	85 850	18 870	1 843
8711	Engineering services	58	137 799	81 627	17 949	1 693
8712	Architectural services	14	5 178	2 164	513	89
8713	Surveying services	11	4 167	2 059	408	61
872	Accounting, auditing, and bookkeeping services	94	23 264	9 510	2 240	418
873 ex. 8733	Research, development, and testing services (except noncommercial research organizations)	13	6 982	2 396	522	122
8731	Commercial physical and biological research	—	—	—	—	—
8732	Commercial economic, sociological, and educational research	—	—	—	—	—
8734	Testing laboratories	13	6 982	2 396	522	122
874	Management and public relations services	61	24 428	9 047	1 958	357
8741	Management services	24	13 478	5 601	1 106	195
8742	Management consulting services	17	6 550	2 160	586	87
8743	Public relations services	4	409	169	50	17
8744	Facilities support management services	—	—	—	—	—
8748	Business consulting services, n.e.c.	16	3 991	1 117	216	58
89	Services, n.e.c.	13	(D)	(D)	(D)	BB
BROWNSVILLE—HARLINGEN—SAN BENITO, TX MSA						
	Total	1 253	658 414	215 030	46 932	13 289
70 ex. 704	Hotels, rooming houses, camps, and other lodging places (except membership lodging)	64	51 108	11 745	2 585	1 557
7011	Hotels and motels	53	47 518	11 052	2 389	1 436
7011 pt.	Hotels	19	25 572	6 306	1 292	855
7011 pt.	Motels, motor hotels, and tourist courts	34	21 946	4 746	1 097	581
702, 3	Other lodging places	11	3 590	693	196	121

Table 7a. Summary Statistics for Firms Subject to Federal Income Tax for Metropolitan Areas: 1992 — Con.

[Includes only establishments with payroll. For meaning of abbreviations and symbols, see introductory text. For explanation of terms and comparability of 1987 and 1992 censuses, see appendix A. For definitions of CMSA's, MSA's, and PMSA's, see appendix D]

SIC code	Geographic area and kind of business or operation	Establishments (number)	Receipts (\$1,000)	Annual payroll (\$1,000)	First-quarter payroll (\$1,000)	Paid employees for pay period including March 12 (number)
BROWNSVILLE-HARLINGEN-SAN BENITO, TX MSA — Con.						
72	Personal services -----	132	24 793	8 277	2 224	830
721	Laundry, cleaning, and garment services -----	36	11 831	4 406	1 004	348
7211	Power laundries, family and commercial* -----	2	(D)	(D)	(D)	BB
7213	Linen supply* -----	1	(D)	(D)	(D)	BB
7215	Coin-operated laundries and drycleaning -----	19	1 823	621	80	42
7216	Drycleaning plants, except rug cleaning -----	7	3 070	1 571	347	140
7217	Carpet and upholstery cleaning -----	3	(D)	(D)	(D)	AA
7218	Industrial launderers* -----	2	(D)	(D)	(D)	BB
7212, 9	Other laundry, cleaning, and garment services* -----	2	(D)	(D)	(D)	AA
722	Photographic studios, portrait -----	5	857	174	40	30
723, 4	Beauty and barber shops -----	67	5 893	2 239	633	255
723	Beauty shops -----	64	5 841	2 219	628	251
724	Barber shops -----	3	52	20	5	4
725	Shoe repair shops and shoeshine parlors -----	2	(D)	(D)	(D)	AA
726	Funeral service and crematories -----	8	3 577	886	217	53
729	Miscellaneous personal services -----	14	(D)	(D)	(D)	CC
73	Business services -----	163	51 374	19 673	4 536	1 880
731	Advertising -----	12	5 516	1 245	310	61
732	Consumer credit reporting agencies, mercantile reporting agencies, and adjustment and collection agencies -----	4	824	307	72	24
733	Mailing, reproduction, commercial art and photography, and stenographic services -----	11	3 431	861	159	48
734	Services to dwellings and other buildings -----	31	5 607	2 015	455	164
735	Miscellaneous equipment rental and leasing -----	21	10 375	2 821	613	156
736	Personnel supply services -----	13	7 939	5 614	1 357	858
737	Computer programming, data processing, and other computer related services -----	15	3 140	1 209	281	48
7371, 2, 3	Computer programming, prepackaged software, and integrated systems -----	3	(D)	(D)	(D)	AA
7374, 5, 6	Data processing services -----	8	2 130	732	173	32
7377, 8, 9	Computer rental and leasing, maintenance, and related services, n.e.c. -----	4	(D)	(D)	(D)	AA
738	Miscellaneous business services -----	56	14 542	5 601	1 289	521
75	Automotive repair, services, and parking -----	123	30 719	6 444	1 478	562
751	Automotive rental and leasing, without drivers -----	12	11 250	1 607	329	95
752	Automobile parking -----	-	-	-	-	-
753	Automotive repair shops -----	94	16 448	4 040	949	339
7532	Top, body, and upholstery repair shops and paint shops -----	14	4 658	1 254	286	98
7538	General automotive repair shops -----	43	6 170	1 314	328	125
7533, 4, 6, 7, 9	Other automotive repair shops -----	37	5 620	1 472	335	116
754	Automotive services, except repair -----	17	3 021	797	200	128
76	Miscellaneous repair services -----	86	32 341	9 650	2 242	618
762	Electrical repair shops -----	30	8 885	2 561	598	160
7622	Radio and television repair shops -----	8	1 340	255	63	18
7623, 9	Other electrical and electronic repair shops -----	22	7 545	2 306	535	142
763	Watch, clock, and jewelry repair -----	3	208	34	9	5
764	Reupholstery and furniture repair -----	5	392	110	29	15
769	Miscellaneous repair and related services -----	48	22 856	6 945	1 606	438
78, 79, 84	Amusement and recreation services, including motion pictures and museums -----	99	42 001	7 892	1 801	769
781, 2	Motion picture production, distribution, and services -----	2	(D)	(D)	(D)	AA
783	Motion picture theaters -----	9	(D)	(D)	(D)	CC
784	Video tape rental -----	12	4 295	673	149	94
792	Theatrical producers (except motion picture), bands, orchestras, and entertainers -----	-	-	-	-	-
793	Bowling centers -----	3	(D)	(D)	(D)	BB
79 ex. 792, 3, 84	Commercial sports and other amusement and recreation services, including museums -----	73	30 346	6 122	1 396	539
80	Health services -----	295	310 644	113 299	23 479	5 420
801	Offices and clinics of doctors of medicine -----	168	127 809	55 273	10 631	1 212
802	Offices and clinics of dentists -----	42	11 549	4 015	883	196
803	Offices and clinics of doctors of osteopathy -----	3	1 328	264	37	14
804	Offices and clinics of other health practitioners -----	39	9 667	3 003	619	160
805	Nursing and personal care facilities -----	14	19 085	8 649	2 113	780
806	Hospitals -----	3	(D)	(D)	(D)	GG
807, 8, 9	Other health services -----	26	(D)	(D)	(D)	GG
81	Legal services -----	129	62 289	16 649	3 355	576
823, 4, 9	Selected educational services -----	13	4 659	1 279	217	72
83	Social services -----	47	13 177	4 920	1 117	462
835	Child day care services -----	23	2 787	986	221	141
832, 3, 6, 9	Other social services -----	24	10 390	3 934	896	321

TX-174 TEXAS

SERVICE INDUSTRIES—GEOGRAPHIC AREA SERIES

Table 7a. Summary Statistics for Firms Subject to Federal Income Tax for Metropolitan Areas: 1992 — Con.

[Includes only establishments with payroll. For meaning of abbreviations and symbols, see introductory text. For explanation of terms and comparability of 1987 and 1992 censuses, see appendix A. For definitions of CMSA's, MSA's, and PMSA's, see appendix D]

SIC code	Geographic area and kind of business or operation	Establishments (number)	Receipts (\$1,000)	Annual payroll (\$1,000)	First-quarter payroll (\$1,000)	Paid employees for pay period including March 12 (number)
	BROWNSVILLE-HARLINGEN-SAN BENITO, TX MSA — Con.					
87 ex. 8733	Engineering, accounting, research, management, and related services (except noncommercial research organizations) -----	96	34 264	14 857	3 827	526
871	Engineering, architectural, and surveying services -----	30	8 824	3 688	831	156
872	Accounting, auditing, and bookkeeping services -----	43	11 770	4 296	1 036	206
873 ex. 8733	Research, development, and testing services (except noncommercial research organizations) -----	4	997	410	92	21
874	Management and public relations services -----	19	12 673	6 463	1 868	143
89	Services, n.e.c. -----	6	1 045	345	71	17
	BRYAN-COLLEGE STATION, TX MSA					
	Total -----	826	406 847	163 148	38 146	9 105
70 ex. 704	Hotels, rooming houses, camps, and other lodging places (except membership lodging) -----	14	(D)	(D)	(D)	EE
7011	Hotels and motels -----	13	15 648	3 510	698	387
7011 pt.	Hotels -----	6	11 712	2 764	530	311
7011 pt.	Motels, motor hotels, and tourist courts -----	7	3 936	746	168	76
702, 3	Other lodging places -----	1	(D)	(D)	(D)	AA
72	Personal services -----	94	17 792	6 152	1 440	560
721	Laundry, cleaning, and garment services -----	34	8 082	2 640	623	237
7211	Power laundries, family and commercial* -----	2	(D)	(D)	(D)	BB
7213	Linen supply* -----	7	—	—	—	—
7215	Coin-operated laundries and drycleaning -----	7	531	136	25	30
7216	Drycleaning plants, except rug cleaning* -----	15	3 076	1 355	318	116
7217	Carpet and upholstery cleaning -----	5	432	72	14	6
7218	Industrial laundries* -----	2	(D)	(D)	(D)	AA
7212, 9	Other laundry, cleaning, and garment services* -----	3	54	20	5	3
722	Photographic studios, portrait -----	7	1 294	288	66	36
723, 4	Beauty and barber shops -----	40	5 620	2 551	590	247
723	Beauty shops -----	39	(D)	(D)	(D)	CC
724	Barber shops -----	1	(D)	(D)	(D)	AA
725	Shoe repair shops and shoeshine parlors -----	2	(D)	(D)	(D)	AA
726	Funeral service and crematories -----	5	(D)	(D)	(D)	BB
729	Miscellaneous personal services -----	6	(D)	(D)	(D)	AA
73	Business services -----	138	88 236	37 150	10 314	3 271
731	Advertising -----	2	(D)	(D)	(D)	AA
732	Consumer credit reporting agencies, mercantile reporting agencies, and adjustment and collection agencies -----	1	(D)	(D)	(D)	AA
733	Mailing, reproduction, commercial art and photography, and stenographic services -----	14	4 193	1 023	233	116
734	Services to dwellings and other buildings -----	30	5 280	2 013	448	245
735	Miscellaneous equipment rental and leasing -----	19	17 386	6 303	1 455	504
736	Personnel supply services -----	9	6 214	4 705	2 495	1 313
737	Computer programming, data processing, and other computer related services -----	31	41 340	17 332	4 001	526
7371, 2, 3	Computer programming, prepackaged software, and integrated systems -----	19	27 604	12 542	2 910	363
7374, 5, 6	Data processing services -----	6	(D)	(D)	(D)	CC
7377, 8, 9	Computer rental and leasing, maintenance, and related services, n.e.c. -----	6	(D)	(D)	(D)	BB
738	Miscellaneous business services -----	32	13 234	5 575	1 632	557
75	Automotive repair, services, and parking -----	78	24 070	6 101	1 402	374
751	Automotive rental and leasing, without drivers -----	6	2 438	269	75	24
752	Automobile parking -----	—	—	—	—	—
753	Automotive repair shops -----	58	18 322	4 595	1 059	232
7532	Top, body, and upholstery repair shops and paint shops -----	11	4 558	1 244	277	62
7538	General automotive repair shops -----	28	7 382	1 806	420	90
7533, 4, 6, 7, 9	Other automotive repair shops -----	19	6 382	1 545	362	80
754	Automotive services, except repair -----	14	3 310	1 237	268	118
76	Miscellaneous repair services -----	31	8 649	2 623	631	155
762	Electrical repair shops -----	12	4 369	1 565	348	85
7622	Radio and television repair shops -----	4	509	242	41	8
7623, 9	Other electrical and electronic repair shops -----	8	3 860	1 323	307	77
763	Watch, clock, and jewelry repair -----	1	(D)	(D)	(D)	AA
764	Reupholstery and furniture repair -----	5	283	87	22	9
769	Miscellaneous repair and related services -----	13	(D)	(D)	(D)	BB
78, 79, 84	Amusement and recreation services, including motion pictures and museums -----	43	17 574	3 735	886	470
781, 2	Motion picture production, distribution, and services -----	1	(D)	(D)	(D)	AA
783	Motion picture theaters -----	5	(D)	(D)	(D)	BB
784	Video tape rental -----	4	633	145	29	17
792	Theatrical producers (except motion picture), bands, orchestras, and entertainers -----	1	(D)	(D)	(D)	AA
793	Bowling centers -----	2	(D)	(D)	(D)	BB
79 ex. 792, 3, 84	Commercial sports and other amusement and recreation services, including museums -----	30	13 108	2 823	646	350

Table 7a. Summary Statistics for Firms Subject to Federal Income Tax for Metropolitan Areas: 1992 — Con.

[Includes only establishments with payroll. For meaning of abbreviations and symbols, see introductory text. For explanation of terms and comparability of 1987 and 1992 censuses, see appendix A. For definitions of CMSA's, MSA's, and PMSA's, see appendix D]

SIC code	Geographic area and kind of business or operation	Establishments (number)	Receipts (\$1,000)	Annual payroll (\$1,000)	First-quarter payroll (\$1,000)	Paid employees for pay period including March 12 (number)
BRYAN—COLLEGE STATION, TX MSA — Con.						
80	Health services	194	140 346	60 910	13 018	1 919
801	Offices and clinics of doctors of medicine	91	64 502	30 909	6 214	487
802	Offices and clinics of dentists	41	15 188	6 774	1 132	224
803	Offices and clinics of doctors of osteopathy	—	—	—	—	—
804	Offices and clinics of other health practitioners	38	11 192	3 841	876	187
805	Nursing and personal care facilities	2	(D)	(D)	(D)	CC
806	Hospitals	3	(D)	(D)	(D)	EE
807, 8, 9	Other health services	19	11 886	5 564	1 371	307
81	Legal services	50	18 048	8 883	1 663	283
823, 4, 9	Selected educational services	8	3 753	1 749	406	72
83	Social services	30	5 858	2 446	551	341
835	Child day care services	25	4 952	2 070	474	310
832, 3, 6, 9	Other social services	5	906	376	77	31
87 ex. 8733	Engineering, accounting, research, management, and related services (except noncommercial research organizations)	135	57 806	25 845	6 140	1 150
871	Engineering, architectural, and surveying services	53	21 407	9 333	2 132	353
872	Accounting, auditing, and bookkeeping services	31	8 537	3 841	888	188
873 ex. 8733	Research, development, and testing services (except noncommercial research organizations)	19	11 979	5 183	1 094	181
874	Management and public relations services	32	15 883	7 488	2 026	428
89	Services, n.e.c.	11	(D)	(D)	(D)	CC
CORPUS CHRISTI, TX MSA						
Total		2 643	1 451 368	539 832	122 018	27 295
70 ex. 704	Hotels, rooming houses, camps, and other lodging places (except membership lodging)	79	33 713	8 195	1 808	981
7011	Hotels and motels	73	32 647	7 976	1 762	955
7011 pt.	Hotels	20	15 036	4 463	1 034	475
7011 pt.	Hotels, 25 guestrooms or more	15	14 591	4 369	1 016	459
7011 pt.	Hotels, less than 25 guestrooms	5	445	94	18	16
7011 pt.	Motels, motor hotels, and tourist courts	53	17 611	3 513	728	480
7011 pt.	Motels, tourist courts	46	9 562	1 553	286	183
7011 pt.	Motor hotels	7	8 049	1 960	442	297
702, 3	Other lodging places	6	1 066	219	46	26
702	Rooming and boarding houses	1	(D)	(D)	(D)	AA
703	Camps and recreational vehicle parks	5	(D)	(D)	(D)	AA
72	Personal services	266	54 812	17 985	4 514	1 843
721	Laundry, cleaning, and garment services	86	27 431	8 970	2 217	831
7211	Power laundries, family and commercial*	4	2 431	1 125	279	111
7213	Linen supply*	2	(D)	(D)	(D)	CC
7215	Coin-operated laundries and drycleaning	32	3 982	898	236	123
7216	Drycleaning plants, except rug cleaning*	19	5 392	2 139	533	271
7217	Carpet and upholstery cleaning	10	1 620	487	114	45
7218	Industrial launderers*	2	(D)	(D)	(D)	CC
7212, 9	Other laundry, cleaning, and garment services*	17	(D)	(D)	(D)	BB
7212	Garment pressing, and agents for laundries and drycleaners	14	1 526	246	58	33
7219	Laundry and garment services, n.e.c.*	3	(D)	(D)	(D)	AA
722	Photographic studios, portrait	11	3 686	867	199	89
723, 4	Beauty and barber shops	130	12 262	5 188	1 263	532
723	Beauty shops	115	10 895	4 522	1 097	475
724	Barber shops	15	1 367	666	166	57
725	Shoe repair shops and shoeshine parlors	5	(D)	(D)	(D)	AA
726	Funeral service and crematories	14	7 052	1 512	330	95
729	Miscellaneous personal services	10	(D)	(D)	(D)	EE
7291	Tax return preparation services	10	2 607	962	399	256
7299	Miscellaneous personal services, n.e.c.	10	(D)	(D)	(D)	BB
73	Business services	399	232 010	96 837	23 175	8 241
731	Advertising	18	6 590	2 310	544	83
7311	Advertising agencies	11	2 973	1 396	363	47
7312	Outdoor advertising services	3	(D)	(D)	(D)	BB
7313	Radio, television, publishers' advertising representatives	1	(D)	(D)	(D)	AA
7319	Advertising, n.e.c.	3	(D)	(D)	(D)	AA
732	Consumer credit reporting agencies, mercantile reporting agencies, and adjustment and collection agencies	7	3 265	792	152	41
7322	Adjustment and collection services	4	(D)	(D)	(D)	BB
7323	Credit reporting services	3	(D)	(D)	(D)	AA
733	Mailing, reproduction, commercial art and photography, and stenographic services	30	9 877	2 277	510	197
7331	Direct mail advertising services	2	(D)	(D)	(D)	BB
7334	Photocopying and duplicating services	5	3 766	1 093	244	68
7335, 6	Commercial photography, art, and graphics	7	(D)	(D)	(D)	BB
7335	Commercial photography	4	1 083	331	72	19
7336	Commercial art and graphic design	3	(D)	(D)	(D)	AA
7338	Secretarial and court reporting services	16	3 027	533	122	43
734	Services to dwellings and other buildings	66	22 116	9 556	2 431	1 057
7342	Disinfecting and pest control services	24	7 151	2 606	592	143
7349	Building cleaning and maintenance services, n.e.c.	42	14 965	6 950	1 839	914

Table 7a. Summary Statistics for Firms Subject to Federal Income Tax for Metropolitan Areas: 1992 — Con.

[Includes only establishments with payroll. For meaning of abbreviations and symbols, see introductory text. For explanation of terms and comparability of 1987 and 1992 censuses, see appendix A. For definitions of CMSA's, MSA's, and PMSA's, see appendix D]

SIC code	Geographic area and kind of business or operation	Establishments (number)	Receipts (\$1,000)	Annual payroll (\$1,000)	First-quarter payroll (\$1,000)	Paid employees for pay period including March 12 (number)
CORPUS CHRISTI, TX MSA — Con.						
73	Business services—Con.					
735	Miscellaneous equipment rental and leasing -----	73	76 156	19 765	4 889	742
7352	Medical equipment rental and leasing -----	5	(D)	(D)	(D)	BB
7353	Heavy construction equipment rental and leasing -----	10	(D)	(D)	(D)	BB
7359	Equipment rental and leasing, n.e.c. -----	58	66 072	17 239	4 311	663
736	Personnel supply services -----	43	52 688	36 249	8 567	4 481
7361	Employment agencies -----	12	7 992	4 580	824	1 695
7363	Help supply services -----	31	44 696	31 669	7 743	2 786
7363 pt.	Temporary help supply -----	20	38 738	26 710	6 458	2 250
7363 pt.	Help supply, except temporary -----	11	5 958	4 959	1 285	536
737	Computer programming, data processing, and other computer related services -----	45	21 314	7 483	1 644	285
7371, 2, 3	Computer programming, prepackaged software, and integrated systems -----	19	9 919	3 680	816	125
7371	Computer programming services -----	10	2 375	1 047	248	45
7372	Prepackaged software -----	6	(D)	(D)	(D)	BB
7373	Computer integrated systems -----	3	(D)	(D)	(D)	BB
7374, 5, 6	Data processing services -----	12	(D)	(D)	(D)	CC
7374, 5	Computer processing, information retrieval -----	11	(D)	(D)	(D)	CC
7376	Computer facilities management services -----	1	(D)	(D)	(D)	AA
7377, 8, 9	Computer rental and leasing, maintenance, and related services, n.e.c. -----	14	(D)	(D)	(D)	BB
7377	Computer rental and leasing -----	2	(D)	(D)	(D)	AA
7378	Computer maintenance and repair -----	9	(D)	(D)	(D)	BB
7379	Computer related services, n.e.c. -----	3	(D)	(D)	(D)	AA
738	Miscellaneous business services -----	117	40 004	18 405	4 438	1 355
7381, 2	Detective agencies and protective services -----	31	14 585	9 246	2 259	920
7381	Detective, guard, and armored car services -----	28	(D)	(D)	(D)	FF
7382	Security systems services -----	3	(D)	(D)	(D)	AA
7383	News syndicates -----	-	-	-	-	-
7384	Photofinishing laboratories* -----	10	2 150	435	113	40
7389	Business services, n.e.c. -----	76	23 269	8 724	2 066	395
7389 pt.	Sign painting shops -----	2	(D)	(D)	(D)	AA
7389 pt.	Interior designing -----	1	(D)	(D)	(D)	AA
7389 pt.	Telephone answering services -----	9	1 581	792	191	57
7389 pt.	Other business services -----	64	21 233	7 831	1 848	328
75	Automotive repair, services, and parking -----	217	68 504	16 297	3 809	1 168
751	Automotive rental and leasing, without drivers -----	21	16 564	2 403	559	148
7513	Truck rental and leasing, without drivers -----	8	4 766	635	147	32
7514, 5	Passenger car rental and leasing -----	13	11 798	1 768	412	116
7514	Passenger car rental -----	11	(D)	(D)	(D)	CC
7515	Passenger car leasing -----	2	(D)	(D)	(D)	AA
7519	Utility trailer and recreational vehicle rental -----	-	-	-	-	-
752	Automobile parking -----	6	(D)	(D)	(D)	AA
753	Automotive repair shops -----	160	42 153	11 167	2 532	690
7532	Top, body, and upholstery repair shops and paint shops -----	21	8 497	2 396	526	114
7532 pt.	Top and body repair shops -----	16	6 799	2 035	432	89
7532 pt.	Paint shops -----	5	1 698	361	94	25
7538	General automotive repair shops -----	82	17 817	4 613	1 093	313
7538 pt.	General automotive repair shops, except diesel -----	69	13 798	3 371	784	242
7538 pt.	Diesel repair shops -----	13	4 019	1 242	309	71
7533, 4, 6, 7, 9	Other automotive repair shops -----	57	15 839	4 158	913	263
7533	Automotive exhaust system repair shops -----	10	1 980	643	158	36
7534	Tire retreading and repair shops -----	6	(D)	(D)	(D)	BB
7536	Automotive glass replacement shops -----	7	2 733	667	122	30
7537	Automotive transmission repair shops -----	14	3 236	932	198	55
7539	Automotive repair shops, n.e.c. -----	20	(D)	(D)	(D)	CC
7539 pt.	Radiator repair -----	7	1 098	181	40	17
7539 pt.	Brake, front end, and wheel alignment -----	4	1 726	522	116	29
7539 pt.	Automotive electrical and fuel system services -----	8	2 021	604	141	53
7539 pt.	Other automotive repair shops, n.e.c. -----	1	(D)	(D)	(D)	AA
754	Automotive services, except repair -----	30	(D)	(D)	(D)	EE
7542	Carwashes -----	14	5 094	1 687	432	231
7549	Automotive services, except repair and carwashes -----	16	(D)	(D)	(D)	BB
76	Miscellaneous repair services -----	136	66 937	17 868	4 398	936
762	Electrical repair shops -----	36	19 557	5 436	1 323	341
7622	Radio and television repair shops -----	8	2 286	629	176	38
7623, 9	Other electrical and electronic repair shops -----	28	17 271	4 807	1 147	303
7623	Refrigeration and air-conditioning service and repair shops -----	6	3 496	638	136	24
7629	Electrical and electronic repair shops, n.e.c. -----	22	13 775	4 169	1 011	279
763	Watch, clock, and jewelry repair -----	2	(D)	(D)	(D)	AA
764	Reupholstery and furniture repair -----	11	(D)	(D)	(D)	BB
769	Miscellaneous repair and related services -----	87	45 943	12 041	2 990	559
7692	Welding repair -----	8	3 070	964	218	53
7694	Armature rewinding shops -----	5	5 851	1 917	427	72
7699	Repair shops and related services, n.e.c. -----	74	37 022	9 160	2 345	434

Table 7a. Summary Statistics for Firms Subject to Federal Income Tax for Metropolitan Areas: 1992 — Con.

[Includes only establishments with payroll. For meaning of abbreviations and symbols, see introductory text. For explanation of terms and comparability of 1987 and 1992 censuses, see appendix A. For definitions of CMSA's, MSA's, and PMSA's, see appendix D]

SIC code	Geographic area and kind of business or operation	Establishments (number)	Receipts (\$1,000)	Annual payroll (\$1,000)	First-quarter payroll (\$1,000)	Paid employees for pay period including March 12 (number)
CORPUS CHRISTI, TX MSA — Con.						
78, 79, 84	Amusement and recreation services, including motion pictures and museums	120	55 509	11 759	2 700	1 254
781, 2	Motion picture production, distribution, and services	4	(D)	(D)	(D)	AA
783	Motion picture theaters	5	(D)	(D)	(D)	CC
7832	Motion picture theaters, except drive-in	5	(D)	(D)	(D)	CC
7833	Drive-in motion picture theaters	—	—	—	—	—
784	Video tape rental	20	6 925	999	248	164
792	Theatrical producers (except motion picture), bands, orchestras, and entertainers	10	2 225	852	174	66
7922	Theatrical producers (except motion picture) and miscellaneous theatrical services	3	(D)	(D)	(D)	AA
7929	Bands, orchestras, actors, and other entertainers and entertainment groups	7	(D)	(D)	(D)	BB
793	Bowling centers	6	2 273	682	196	86
79 ex. 792, 3, 4; 84	Commercial sports and other amusement and recreation services, including museums	75	36 878	8 161	1 821	806
794	Commercial sports	6	(D)	(D)	(D)	EE
7941	Professional sports clubs, managers, promoters	1	(D)	(D)	(D)	AA
7948	Racing, including track operation	5	(D)	(D)	(D)	EE
79 ex. 792, 3, 4; 84	Other amusement and recreation services, including museums	69	(D)	(D)	(D)	EE
791	Dance studios, schools, and halls	3	381	71	17	10
7991	Physical fitness facilities	9	942	211	51	43
7992	Public golf courses	1	(D)	(D)	(D)	AA
7993	Coin-operated amusement devices	9	3 089	396	101	24
7996	Amusement parks	1	(D)	(D)	(D)	AA
7997	Membership sports and recreation clubs	11	6 706	2 675	640	219
7999, 84	Amusement and recreation services, including museums, n.e.c. ..	35	(D)	(D)	(D)	CC
7999 pt.	Concession operators of amusement devices and rides	2	(D)	(D)	(D)	AA
7999 pt., 84	Carnivals, circuses, and fairs	—	—	—	—	—
	Other recreation and amusements, including museums	33	(D)	(D)	(D)	CC
80	Health services	751	577 595	225 792	49 810	8 455
801	Offices and clinics of doctors of medicine	398	254 203	113 792	22 703	2 188
8011 pt.	Offices of doctors of medicine	392	245 385	111 518	22 158	2 104
8011 pt.	General medical clinics	6	8 818	2 274	545	84
802	Offices and clinics of dentists	133	37 481	12 762	2 948	623
803	Offices and clinics of doctors of osteopathy	27	8 130	3 078	663	92
804	Offices and clinics of other health practitioners	106	29 813	10 960	2 368	446
8041	Offices and clinics of chiropractors	29	5 678	1 836	386	71
8042	Offices and clinics of optometrists	16	3 460	621	144	53
8043	Offices and clinics of podiatrists	8	2 519	1 083	252	36
8049	Offices and clinics of health practitioners, n.e.c.	53	18 156	7 420	1 586	286
805	Nursing and personal care facilities	25	44 310	19 612	4 602	1 733
8051	Skilled nursing care facilities	17	(D)	(D)	(D)	GG
8052	Intermediate care facilities	8	(D)	(D)	(D)	CC
8059	Nursing and personal care facilities, n.e.c.	—	—	—	—	—
806	Hospitals	8	161 717	51 424	13 207	2 192
8062	General medical and surgical hospitals	4	(D)	(D)	(D)	GG
8063, 9	Specialty hospitals	4	(D)	(D)	(D)	FF
807, 8, 9	Other health services	54	41 941	14 164	3 319	1 181
807	Medical and dental laboratories	14	5 963	2 129	473	119
8071	Medical laboratories	6	4 539	1 582	358	82
8072	Dental laboratories	8	1 424	547	115	37
808	Home health care services	13	14 838	5 592	1 142	757
809	Miscellaneous health and allied services, n.e.c.	27	21 140	6 443	1 704	305
8092	Kidney dialysis centers	4	10 073	2 162	715	108
8093	Specialty outpatient facilities, n.e.c.	16	(D)	(D)	(D)	CC
8099	Health and allied services, n.e.c.	7	(D)	(D)	(D)	BB
81	Legal services	269	181 282	68 641	13 196	1 612
823, 4, 9	Selected educational services	25	5 266	1 119	252	113
823	Libraries	2	(D)	(D)	(D)	AA
824	Vocational schools	6	1 439	255	61	12
829	Schools and educational services, n.e.c.	17	(D)	(D)	(D)	BB
83	Social services	39	9 589	4 306	827	377
835	Child day care services	23	4 047	1 567	361	230
832, 3, 6, 9	Other social services	16	5 542	2 739	466	147

Table 7a. Summary Statistics for Firms Subject to Federal Income Tax for Metropolitan Areas: 1992 — Con.

[Includes only establishments with payroll. For meaning of abbreviations and symbols, see introductory text. For explanation of terms and comparability of 1987 and 1992 censuses, see appendix A. For definitions of CMSA's, MSA's, and PMSA's, see appendix D]

SIC code	Geographic area and kind of business or operation	Establishments (number)	Receipts (\$1,000)	Annual payroll (\$1,000)	First-quarter payroll (\$1,000)	Paid employees for pay period including March 12 (number)
CORPUS CHRISTI, TX MSA — Con.						
87 ex. 8733	Engineering, accounting, research, management, and related services (except noncommercial research organizations) -----	331	160 475	69 896	17 316	2 284
871	Engineering, architectural, and surveying services -----	104	78 836	37 707	10 198	1 056
8711	Engineering services -----	72	69 510	34 691	9 511	941
8712	Architectural services -----	29	8 733	2 699	601	93
8713	Surveying services -----	3	593	317	86	22
872	Accounting, auditing, and bookkeeping services -----	133	26 607	11 255	2 590	480
873 ex. 8733	Research, development, and testing services (except noncommercial research organizations) -----	26	14 277	6 262	1 337	235
8731	Commercial physical and biological research -----	3	(D)	(D)	(D)	AA
8732	Commercial economic, sociological, and educational research -----	5	(D)	(D)	(D)	BB
8734	Testing laboratories -----	18	12 951	5 738	1 200	204
874	Management and public relations services -----	68	40 755	14 672	3 191	513
8741	Management services -----	30	22 864	8 954	1 951	289
8742	Management consulting services -----	21	6 913	3 423	809	133
8743	Public relations services -----	5	468	227	32	8
8744	Facilities support management services -----	4	9 458	1 887	348	72
8748	Business consulting services, n.e.c. -----	8	1 052	181	51	11
89	Services, n.e.c. -----	11	5 676	1 137	213	31
DALLAS-FORT WORTH, TX CMSA						
	Total -----	34 948	27 821 184	10 773 251	2 448 820	433 890
70 ex. 704	Hotels, rooming houses, camps, and other lodging places (except membership lodging) -----	467	1 044 191	320 897	78 056	26 833
7011	Hotels and motels -----	431	1 038 992	319 761	77 873	26 716
7011 pt.	Hotels -----	215	912 953	291 470	71 771	23 935
7011 pt.	Hotels, 25 guestrooms or more -----	195	910 138	290 736	71 602	23 864
7011 pt.	Hotels, less than 25 guestrooms -----	20	2 815	734	169	71
7011 pt.	Motels, motor hotels, and tourist courts -----	216	126 039	28 291	6 102	2 781
7011 pt.	Motels, tourist courts -----	172	(D)	(D)	(D)	GG
7011 pt.	Motor hotels -----	44	(D)	(D)	(D)	GG
702, 3	Other lodging places -----	36	5 199	1 136	183	117
702	Rooming and boarding houses -----	11	991	194	45	50
703	Camps and recreational vehicle parks -----	25	4 208	942	138	67
7032	Sporting and recreational camps -----	13	(D)	(D)	(D)	BB
7033	Recreational vehicle parks and campsites -----	12	(D)	(D)	(D)	BB
72	Personal services -----	3 421	825 213	282 506	68 762	23 947
721	Laundry, cleaning, and garment services -----	1 190	364 708	120 380	28 901	9 291
7211	Power laundries, family and commercial* -----	54	19 224	8 211	1 977	823
7213	Linen supply* -----	23	33 958	11 205	2 721	681
7215	Coin-operated laundries and drycleaning -----	214	44 700	7 379	1 761	763
7215 pt.	Coin-operated laundries and drycleaning stores -----	205	25 678	4 971	1 197	644
7215 pt.	Coin-operated laundry routes -----	9	19 022	2 408	564	119
7216	Drycleaning plants, except rug cleaning* -----	573	138 467	49 402	11 938	4 176
7217	Carpet and upholstery cleaning -----	145	41 490	14 980	3 479	981
7218	Industrial launderers* -----	27	62 250	21 440	5 155	1 168
7212, 9	Other laundry, cleaning, and garment services* -----	154	24 619	7 763	1 870	699
7212	Garment pressing, and agents for laundries and drycleaners -----	53	8 257	2 317	557	219
7219	Laundry and garment services, n.e.c.* -----	101	16 362	5 446	1 313	480
722	Photographic studios, portrait -----	225	54 280	12 237	2 683	1 290
723, 4	Beauty and barber shops -----	1 372	205 008	92 339	22 492	7 314
723	Beauty shops -----	1 271	194 469	87 765	21 431	6 955
724	Barber shops -----	101	10 539	4 574	1 061	359
725	Shoe repair shops and shoeshine parlors -----	65	10 498	2 303	577	184
726	Funeral service and crematories -----	129	84 245	19 800	4 652	1 004
729	Miscellaneous personal services -----	440	106 474	35 447	9 457	4 864
7291	Tax return preparation services -----	101	23 671	11 563	3 897	2 159
7299	Miscellaneous personal services, n.e.c. -----	339	82 803	23 884	5 560	2 705
7299 pt.	Massage parlors, tanning salons, and saunas -----	102	12 712	4 561	999	960
7299 pt.	Other personal services -----	237	70 091	19 323	4 561	1 745
7299 pt.	Diet and weight reducing services -----	70	32 937	8 599	2 021	874
7299 pt.	Formal wear rental -----	44	13 871	3 666	850	268
7299 pt.	Other personal services, n.e.c. -----	123	23 283	7 058	1 690	603
73	Business services -----	7 293	8 721 605	3 651 807	873 998	162 952
731	Advertising -----	481	495 303	182 749	42 665	5 083
7311	Advertising agencies -----	323	361 069	146 171	34 183	3 637
7312	Outdoor advertising services -----	37	47 316	10 088	2 443	281
7313	Radio, television, publishers' advertising representatives -----	69	49 394	16 513	3 965	417
7313 pt.	Radio, television advertising representatives -----	30	(D)	(D)	(D)	EE
7313 pt.	Publishers' advertising representatives -----	39	(D)	(D)	(D)	CC
7319	Advertising, n.e.c. -----	52	37 524	9 977	2 074	748
732	Consumer credit reporting agencies, mercantile reporting agencies, and adjustment and collection agencies -----	171	185 355	69 431	16 515	3 043
7322	Adjustment and collection services -----	132	111 116	48 069	10 990	2 022
7323	Credit reporting services -----	39	74 239	21 362	5 525	1 021

Table 7a. Summary Statistics for Firms Subject to Federal Income Tax for Metropolitan Areas: 1992 — Con.

[Includes only establishments with payroll. For meaning of abbreviations and symbols, see introductory text. For explanation of terms and comparability of 1987 and 1992 censuses, see appendix A. For definitions of CMSA's, MSA's, and PMSA's, see appendix D]

SIC code	Geographic area and kind of business or operation	Establishments (number)	Receipts (\$1,000)	Annual payroll (\$1,000)	First-quarter payroll (\$1,000)	Paid employees for pay period including March 12 (number)
DALLAS-FORT WORTH, TX CMSA — Con.						
73	Business services—Con.					
733	Mailing, reproduction, commercial art and photography, and stenographic services -----	781	518 480	154 417	38 574	7 025
7331	Direct mail advertising services -----	125	222 778	63 290	15 157	3 052
7331 pt.	Mailing list compilers, brokers, and managers -----	37	51 825	18 411	4 948	1 108
7331 pt.	Direct mail advertising services, except mailing list services -----	88	170 953	44 879	10 209	1 944
7334	Photocopying and duplicating services -----	115	84 209	26 722	6 465	1 292
7334 pt.	Blueprinting and photocopying services -----	108	79 147	25 219	6 111	1 218
7334 pt.	Duplicating services, except printing and photocopying -----	7	5 062	1 503	354	74
7335, 6	Commercial photography, art, and graphics -----	377	170 190	47 356	11 598	1 953
7335	Commercial photography -----	94	72 349	15 659	3 989	595
7336	Commercial art and graphic design -----	283	97 841	31 697	7 609	1 358
7336 pt.	Commercial art -----	54	11 643	3 518	784	134
7336 pt.	Graphic arts and related design -----	229	86 198	28 179	6 825	1 224
7338	Secretarial and court reporting services -----	164	41 303	17 049	5 354	728
734	Services to dwellings and other buildings -----	989	414 557	153 966	36 249	14 537
7342	Disinfecting and pest control services -----	225	80 813	32 417	7 674	1 601
7349	Building cleaning and maintenance services, n.e.c. -----	764	333 744	121 549	28 575	12 936
735	Miscellaneous equipment rental and leasing -----	476	455 290	108 149	24 353	4 394
7352	Medical equipment rental and leasing -----	56	57 167	13 894	3 231	672
7353	Heavy construction equipment rental and leasing -----	46	47 947	11 586	2 647	350
7353 pt.	Rental and leasing of heavy construction equipment without operators -----	31	(D)	(D)	(D)	CC
7353 pt.	Rental and leasing of heavy construction equipment with operators -----	15	(D)	(D)	(D)	CC
7359	Equipment rental and leasing, n.e.c. -----	374	350 176	82 669	18 475	3 372
7359 pt.	Equipment rental -----	313	261 943	65 782	14 268	2 776
7359 pt.	Rent-to-own -----	63	23 700	5 056	1 220	262
7359 pt.	Equipment rental, except rent-to-own -----	250	238 243	60 726	13 048	2 514
7359 pt.	Equipment leasing, except finance leasing -----	61	88 233	16 887	4 207	596
736	Personnel supply services -----	911	1 363 642	979 140	220 327	61 468
7361	Employment agencies -----	309	157 965	89 346	17 682	4 199
7363	Help supply services -----	602	1 205 677	889 794	202 645	57 269
7363 pt.	Temporary help supply -----	446	729 612	507 412	112 754	36 283
7363 pt.	Help supply, except temporary -----	156	476 065	382 382	89 891	20 986
7363 pt.	Employee leasing -----	117	(D)	(D)	(D)	JJ
7363 pt.	Other help supply services -----	39	(D)	(D)	(D)	HH
737	Computer programming, data processing, and other computer related services -----	1 705	3 783 384	1 493 681	370 942	36 983
7371, 2, 3	Computer programming, prepackaged software, and integrated systems -----	1 000	1 667 918	606 826	148 145	12 297
7371	Computer programming services -----	621	687 923	303 100	77 409	6 303
7372	Prepackaged software -----	234	542 378	171 502	40 790	3 239
7373	Computer integrated systems -----	145	437 617	132 224	29 946	2 755
7374, 5, 6	Data processing services -----	306	1 649 147	714 312	179 423	20 496
7374, 5	Computer processing, information retrieval -----	289	(D)	(D)	(D)	JJ
7374	Computer processing and data preparation and processing services -----	237	(D)	(D)	(D)	JJ
7375	Information retrieval services -----	52	(D)	(D)	(D)	GG
7376	Computer facilities management services -----	17	(D)	(D)	(D)	FF
7377, 8, 9	Computer rental and leasing, maintenance, and related services, n.e.c. -----	399	466 319	172 543	43 374	4 190
7377	Computer rental and leasing -----	34	(D)	(D)	(D)	EE
7378	Computer maintenance and repair -----	139	219 952	92 694	24 609	2 283
7379	Computer related services, n.e.c. -----	226	(D)	(D)	(D)	GG
7379 pt.	Computer consultants -----	190	116 416	54 771	12 402	1 180
7379 pt.	Miscellaneous computer services, n.e.c. -----	36	(D)	(D)	(D)	CC
738	Miscellaneous business services -----	1 779	1 505 594	510 274	124 373	30 419
7381, 2	Detective agencies and protective services -----	332	369 601	176 286	43 097	12 405
7381	Detective, guard, and armored car services -----	261	197 098	118 728	27 855	9 756
7381 pt.	Detective agencies and guard services -----	248	176 585	108 381	25 399	9 313
7381 pt.	Armored car services -----	13	20 513	10 347	2 456	443
7382	Security systems services -----	71	172 503	57 558	15 242	2 649
7383	News syndicates -----	5	19 296	4 863	1 147	137
7384	Photofinishing laboratories* -----	186	120 689	39 950	8 801	1 994
7384 pt.	Photofinishing laboratories, except "one-hour" (mini) labs* -----	89	101 558	35 518	7 752	1 640
7384 pt.	One-hour (mini) photofinishing* -----	97	19 131	4 432	1 049	354
7389	Business services, n.e.c. -----	1 256	996 008	289 175	71 328	15 883
7389 pt.	Sign painting shops -----	40	13 467	3 832	812	234
7389 pt.	Interior designing -----	163	65 379	17 451	4 174	665
7389 pt.	Telephone answering services -----	76	30 875	14 308	3 503	942
7389 pt.	Other business services -----	977	886 287	253 584	62 839	14 042
7389 pt.	Water softening and conditioning services -----	9	(D)	(D)	(D)	BB
7389 pt.	Packaging and labeling services -----	37	27 549	7 946	1 657	471
7389 pt.	Trading stamp services -----	-	-	-	-	-
7389 pt.	Miscellaneous business services -----	931	(D)	(D)	(D)	JJ
7389 pt.	Convention and trade show services -----	66	73 944	28 686	7 005	1 515
7389 pt.	Private mail centers -----	64	(D)	(D)	(D)	CC
7389 pt.	Miscellaneous business services, n.e.c. -----	801	764 198	212 664	53 193	11 759
75	Automotive repair, services, and parking -----	3 143	1 486 680	333 883	77 063	17 498
751	Automotive rental and leasing, without drivers -----	238	540 897	70 590	16 403	3 125
7513	Truck rental and leasing, without drivers -----	104	248 432	29 199	7 149	1 259
7513 pt.	Truck rental, without drivers -----	52	88 525	8 803	2 121	391
7513 pt.	Truck leasing, except finance leasing -----	52	159 907	20 396	5 028	868
7514, 5	Passenger car rental and leasing -----	125	(D)	(D)	(D)	GG
7514	Passenger car rental -----	107	(D)	(D)	(D)	GG
7515	Passenger car leasing -----	18	(D)	(D)	(D)	BB
7519	Utility trailer and recreational vehicle rental -----	9	(D)	(D)	(D)	BB
752	Automobile parking -----	356	59 717	9 977	2 416	788
7521 pt.	Parking lots -----	297	37 537	6 038	1 422	563
7521 pt.	Parking structures -----	59	22 180	3 939	994	225

Table 7a. Summary Statistics for Firms Subject to Federal Income Tax for Metropolitan Areas: 1992 — Con.

[Includes only establishments with payroll. For meaning of abbreviations and symbols, see introductory text. For explanation of terms and comparability of 1987 and 1992 censuses, see appendix A. For definitions of CMSA's, MSA's, and PMSA's, see appendix D]

SIC code	Geographic area and kind of business or operation	Establishments (number)	Receipts (\$1,000)	Annual payroll (\$1,000)	First-quarter payroll (\$1,000)	Paid employees for pay period including March 12 (number)
DALLAS-FORT WORTH, TX CMSA — Con.						
75	Automotive repair, services, and parking — Con.					
753	Automotive repair shops -----	2 075	738 966	207 737	47 569	9 489
7532	Top, body, and upholstery repair shops and paint shops -----	513	245 418	69 924	15 462	2 971
7532 pt.	Top and body repair shops -----	435	221 131	62 058	13 975	2 613
7532 pt.	Paint shops -----	78	24 287	7 866	1 487	358
7538	General automotive repair shops -----	1 003	291 775	81 973	18 913	3 838
7538 pt.	General automotive repair shops, except diesel -----	926	266 371	74 733	17 155	3 455
7538 pt.	Diesel repair shops -----	77	25 404	7 240	1 758	383
7533, 4, 6, 7, 9	Other automotive repair shops -----	559	201 773	55 840	13 194	2 680
7533	Automotive exhaust system repair shops -----	95	28 991	7 054	1 679	345
7534	Tire retreading and repair shops -----	21	14 524	3 063	714	152
7536	Automotive glass replacement shops -----	84	35 495	10 001	2 342	421
7537	Automotive transmission repair shops -----	125	42 738	14 202	3 445	606
7539	Automotive repair shops, n.e.c. -----	234	80 025	21 520	5 014	1 156
7539 pt.	Radiator repair -----	37	10 529	3 275	735	159
7539 pt.	Brake, front end, and wheel alignment -----	87	31 269	7 709	1 810	459
7539 pt.	Automotive electrical and fuel system services -----	81	19 948	5 643	1 378	311
7539 pt.	Carburetor repair shops -----	46	13 339	3 534	855	186
7539 pt.	Automotive electrical repair shops -----	35	6 609	2 109	523	125
7539 pt.	Other automotive repair shops, n.e.c. -----	29	18 279	4 893	1 091	227
754	Automotive services, except repair -----	474	147 100	45 579	10 675	4 096
7542	Carwashes -----	164	54 303	17 927	4 177	2 025
7549	Automotive services, except repair and carwashes -----	310	92 797	27 652	6 498	2 071
7549 pt.	Lubrication shops -----	152	46 454	12 473	2 902	1 144
7549 pt.	Other automotive services -----	158	46 343	15 179	3 596	927
7549 pt.	Towing services -----	113	29 548	10 675	2 652	667
7549 pt.	Other automotive services, n.e.c. -----	45	16 795	4 504	944	260
76	Miscellaneous repair services -----	1 162	732 222	257 972	59 233	9 572
762	Electrical repair shops -----	376	389 493	154 200	35 169	5 041
7622	Radio and television repair shops -----	92	47 367	13 803	3 465	549
7623, 9	Other electrical and electronic repair shops -----	284	342 126	140 397	31 704	4 492
7623	Refrigeration and air-conditioning service and repair shops -----	69	41 623	11 228	2 506	416
7629	Electrical and electronic repair shops, n.e.c. -----	215	300 503	129 169	29 198	4 076
763	Watch, clock, and jewelry repair -----	24	(D)	(D)	(D)	CC
764	Reupholstery and furniture repair -----	102	16 667	5 863	1 276	374
769	Miscellaneous repair and related services -----	660	(D)	(D)	(D)	HH
7692	Welding repair -----	61	15 014	3 805	806	194
7694	Armature rewinding shops -----	36	51 119	13 990	3 381	476
7699	Repair shops and related services, n.e.c. -----	563	(D)	(D)	(D)	HH
7699 pt.	Farm machinery and equipment repair -----	9	(D)	(D)	(D)	BB
7699 pt.	Lawnmower and other small gasoline engine repair -----	35	7 937	2 127	485	135
7699 pt.	Sewer and septic tank cleaning services -----	23	7 297	2 835	644	123
7699 pt.	Other repair and related services, n.e.c. -----	496	234 732	72 026	16 678	3 074
78, 79, 84	Amusement and recreation services, including motion pictures and museums -----	1 699	1 689 138	377 967	78 526	24 845
781, 2	Motion picture production, distribution, and services -----	227	645 795	79 663	17 693	3 472
7812 pt.	Motion picture production, except for television -----	79	75 945	24 022	4 529	473
7812 pt.	Motion picture and tape production for television -----	50	(D)	(D)	(D)	EE
7819	Services allied to motion picture production -----	54	(D)	(D)	(D)	GG
7822 pt.	Motion picture film and tape distributors -----	35	(D)	(D)	(D)	FF
7822 pt.	Motion picture film exchanges -----	21	(D)	(D)	(D)	EE
7822 pt.	Video tape wholesalers -----	14	(D)	(D)	(D)	CC
7822 pt.	Film and tape distribution for television -----	3	(D)	(D)	(D)	AA
7829	Services allied to motion picture distribution -----	6	(D)	(D)	(D)	BB
783	Motion picture theaters -----	107	125 080	16 888	4 116	2 188
7832	Motion picture theaters, except drive-in -----	105	(D)	(D)	(D)	GG
7833	Drive-in motion picture theaters -----	2	(D)	(D)	(D)	AA
784	Video tape rental -----	329	116 935	18 856	4 799	2 391
792	Theatrical producers (except motion picture), bands, orchestras, and entertainers -----	128	70 567	17 727	3 954	994
7922	Theatrical producers (except motion picture) and miscellaneous theatrical services -----	71	45 416	12 541	2 897	607
7922 pt.	Producers of live theatrical productions -----	12	(D)	(D)	(D)	CC
7922 pt.	Producers of radio and television shows, except tape producers -----	5	(D)	(D)	(D)	BB
7922 pt.	Artists' and entertainers' managers or agents, concert bureaus, booking agents -----	20	(D)	(D)	(D)	BB
7922 pt.	Other theatrical services -----	34	19 024	6 192	1 397	347
7929	Bands, orchestras, actors, and other entertainers and entertainment groups -----	57	25 151	5 186	1 057	387
7929 pt.	Dance groups and artists -----	2	(D)	(D)	(D)	AA
7929 pt.	Symphony orchestras, opera companies, and chamber music organizations -----	1	(D)	(D)	(D)	AA
7929 pt.	Other music and entertainment presentations -----	54	(D)	(D)	(D)	EE
7929 pt.	Other music groups and artists -----	34	(D)	(D)	(D)	CC
7929 pt.	Other entertainers and entertainment groups -----	20	12 391	2 361	429	216
793	Bowling centers -----	39	36 070	11 259	2 801	1 098

Table 7a. Summary Statistics for Firms Subject to Federal Income Tax for Metropolitan Areas: 1992 — Con.

[Includes only establishments with payroll. For meaning of abbreviations and symbols, see introductory text. For explanation of terms and comparability of 1987 and 1992 censuses, see appendix A. For definitions of CMSA's, MSA's, and PMSA's, see appendix D]

SIC code	Geographic area and kind of business or operation	Establishments (number)	Receipts (\$1,000)	Annual payroll (\$1,000)	First-quarter payroll (\$1,000)	Paid employees for pay period including March 12 (number)
DALLAS-FORT WORTH, TX CMSA — Con.						
78, 79, 84	Amusement and recreation services, including motion pictures and museums—Con.					
79 ex. 792, 3; 84	Commercial sports and other amusement and recreation services, including museums	869	694 691	233 574	45 163	14 702
794	Commercial sports	57	(D)	(D)	(D)	GG
7941	Professional sports clubs, managers, promoters	29	(D)	(D)	(D)	GG
7941 pt.	Baseball clubs	1	(D)	(D)	(D)	EE
7941 pt.	Football clubs	1	(D)	(D)	(D)	CC
7941 pt.	Other professional sports clubs	5	(D)	(D)	(D)	CC
7941 pt.	Managers and promoters	21	(D)	(D)	(D)	FF
7948	Racing, including track operation	28	(D)	(D)	(D)	CC
7948 pt.	Auto racetrack operation	5	(D)	(D)	(D)	AA
7948 pt.	Horse racetrack operation	1	(D)	(D)	(D)	BB
7948 pt.	Dog racetrack operation	—	(D)	(D)	(D)	—
7948 pt.	Racing stables and racing, n.e.c.	22	(D)	(D)	(D)	CC
79 ex. 792, 3, 4; 84	Other amusement and recreation services, including museums	812	(D)	(D)	(D)	JJ
791	Dance studios, schools, and halls	107	14 400	3 494	777	429
7991	Physical fitness facilities	144	85 772	20 999	5 555	2 491
7991 pt.	Physical fitness centers, except gymnasiums and athletic clubs	100	56 990	12 523	3 357	1 446
7991 pt.	Gymnasiums and athletic clubs	44	28 782	8 476	2 198	1 045
7992	Public golf courses	29	25 128	8 126	1 972	573
7993	Coin-operated amusement devices	78	31 006	6 067	1 384	612
7996	Amusement parks	17	(D)	(D)	(D)	HH
7997	Membership sports and recreation clubs	91	119 979	38 562	8 658	2 733
7999, 84	Amusement and recreation services, including museums, n.e.c.	346	(D)	(D)	(D)	HH
7999 pt.	Concession operators of amusement devices and rides	15	(D)	(D)	(D)	BB
7999 pt.	Carnivals, circuses, and fairs	6	(D)	(D)	(D)	BB
7999 pt.	Carnivals and circuses	5	(D)	(D)	(D)	BB
7999 pt.	Fairs	1	(D)	(D)	(D)	AA
7999 pt., 84	Other recreation and amusements, including museums	325	144 302	29 311	6 896	3 078
84	Museums, art galleries, and botanical and zoological gardens	11	(D)	(D)	(D)	BB
841	Museums and art galleries	8	(D)	(D)	(D)	BB
842	Arboreta and botanical or zoological gardens	3	(D)	(D)	(D)	AA
7999 pt.	Roller skating rinks	29	5 119	1 516	339	314
7999 pt.	Ice skating rinks	2	(D)	(D)	(D)	BB
7999 pt.	Other amusement and recreation services, n.e.c.	283	(D)	(D)	(D)	HH
80	Health services	8 319	6 524 686	2 649 437	573 320	86 093
801	Offices and clinics of doctors of medicine	3 820	2 620 411	1 284 498	253 970	21 612
8011 pt.	Offices of doctors of medicine	3 738	2 434 142	1 211 432	238 291	20 033
8011 pt.	General medical clinics	82	186 269	73 066	15 679	1 579
802	Offices and clinics of dentists	1 796	610 318	219 259	47 577	8 600
8021 pt.	Offices of dentists	1 787	607 704	218 443	47 402	8 571
8021 pt.	Dental clinics	9	2 614	816	175	29
803	Offices and clinics of doctors of osteopathy	380	170 498	68 877	13 949	1 873
8031 pt.	Offices of osteopathic physicians	373	(D)	(D)	(D)	GG
8031 pt.	Osteopathic clinics	7	(D)	(D)	(D)	BB
804	Offices and clinics of other health practitioners	1 291	321 669	104 163	23 671	4 668
8041	Offices and clinics of chiropractors	397	93 144	28 777	6 493	1 461
8042	Offices and clinics of optometrists	280	82 321	19 138	4 324	1 029
8043	Offices and clinics of podiatrists	120	30 657	9 830	2 172	356
8049	Offices and clinics of health practitioners, n.e.c.	494	115 547	46 418	10 682	1 822
805	Nursing and personal care facilities	241	468 339	214 862	51 736	16 739
8051	Skilled nursing care facilities	181	397 365	181 377	43 643	14 139
8052	Intermediate care facilities	44	47 535	22 377	5 694	1 923
8059	Nursing and personal care facilities, n.e.c.	16	23 439	11 108	2 399	677
806	Hospitals	64	1 413 007	449 727	112 876	17 511
8062	General medical and surgical hospitals	26	(D)	(D)	(D)	JJ
8063, 9	Specialty hospitals	38	(D)	(D)	(D)	II
8063	Psychiatric hospitals	25	160 631	64 816	18 698	3 033
8069	Specialty hospitals, except psychiatric	13	(D)	(D)	(D)	GG
807, 8, 9	Other health services	727	920 444	308 051	69 541	15 090
807	Medical and dental laboratories	293	269 672	83 187	19 178	3 306
8071	Medical laboratories	165	240 736	71 727	16 525	2 723
8072	Dental laboratories	128	28 936	11 460	2 653	583
808	Home health care services	151	264 028	103 668	23 901	7 504
809	Miscellaneous health and allied services, n.e.c.	283	386 744	121 196	26 462	4 280
8092	Kidney dialysis centers	40	(D)	(D)	(D)	FF
8093	Specialty outpatient facilities, n.e.c.	164	169 205	65 718	13 460	2 122
8099	Health and allied services, n.e.c.	79	(D)	(D)	(D)	GG
81	Legal services	2 792	2 342 267	1 021 654	213 586	19 141
823, 4, 9	Selected educational services	364	202 339	73 436	17 021	3 147
823	Libraries	7	884	490	135	32
824	Vocational schools	100	116 264	44 179	10 436	1 693
8243	Data processing schools	29	11 417	5 426	1 042	149
8244	Business and secretarial schools	21	20 526	7 270	1 665	382
8249	Vocational schools, n.e.c.	50	84 321	31 483	7 729	1 162
829	Schools and educational services, n.e.c.	257	85 191	28 767	6 450	1 422

Table 7a. Summary Statistics for Firms Subject to Federal Income Tax for Metropolitan Areas: 1992—Con.

[Includes only establishments with payroll. For meaning of abbreviations and symbols, see introductory text. For explanation of terms and comparability of 1987 and 1992 censuses, see appendix A. For definitions of CMSA's, MSA's, and PMSA's, see appendix D]

SIC code	Geographic area and kind of business or operation	Establishments (number)	Receipts (\$1,000)	Annual payroll (\$1,000)	First-quarter payroll (\$1,000)	Paid employees for pay period including March 12 (number)
DALLAS-FORT WORTH, TX CMSA—Con.						
83	Social services	1 124	329 848	133 616	31 403	12 605
835	Child day care services	789	192 094	85 151	19 561	9 487
832, 3, 6, 9	Other social services	335	137 754	48 465	11 842	3 118
832	Individual and family social services	183	38 930	15 174	3 672	887
833	Job training and vocational rehabilitation services	35	29 854	13 364	3 172	747
836	Residential care	86	50 242	16 432	4 206	1 301
839	Social services, n.e.c.	31	18 728	3 495	792	183
87 ex. 8733	Engineering, accounting, research, management, and related services (except noncommercial research organizations)	4 922	3 760 867	1 607 676	364 063	45 612
871	Engineering, architectural, and surveying services	1 236	984 750	428 261	94 393	10 896
8711	Engineering services	764	662 835	295 758	66 325	7 322
8712	Architectural services	348	280 865	112 303	23 663	2 729
8713	Surveying services	124	41 050	20 200	4 405	845
872	Accounting, auditing, and bookkeeping services	1 663	779 184	317 705	75 287	11 082
873 ex. 8733	Research, development, and testing services (except noncommercial research organizations)	231	357 828	168 756	39 546	5 049
8731	Commercial physical and biological research	37	176 332	103 462	24 559	2 194
8731 pt.	Commercial physical research	27	(D)	(D)	(D)	GG
8731 pt.	Commercial medical and biological research	10	(D)	(D)	(D)	CC
8732	Commercial economic, sociological, and educational research	106	110 488	39 415	9 193	1 925
8734	Testing laboratories	88	71 008	25 879	5 794	930
874	Management and public relations services	1 792	1 639 105	692 954	154 837	18 585
8741	Management services	554	737 339	302 741	67 486	9 409
8742	Management consulting services	773	654 332	284 526	64 400	6 040
8743	Public relations services	125	49 577	14 956	3 426	521
8744	Facilities support management services	24	83 072	45 959	10 141	1 398
8748	Business consulting services, n.e.c.	316	114 785	44 772	9 384	1 217
89	Services, n.e.c.	242	162 128	62 400	13 789	1 645
8999 pt.	Scientific and related consulting services, except environmental	59	59 377	27 212	5 772	436
8999 pt.	Other services	183	102 751	35 188	8 017	1 209
8999 pt.	Environmental consulting	67	74 829	26 253	6 096	873
8999 pt.	Authors, composers, and other arts-related services	34	4 503	1 527	326	63
8999 pt.	Other services, n.e.c.	82	23 419	7 408	1 595	273
Dallas, TX PMSA						
Total		24 840	21 976 639	8 588 319	1 965 242	330 497
70 ex. 704	Hotels, rooming houses, camps, and other lodging places (except membership lodging)	337	879 721	271 429	65 904	21 955
7011	Hotels and motels	312	876 054	270 589	65 786	21 892
7011 pt.	Hotels	159	778 913	248 592	61 232	19 859
7011 pt.	Hotels, 25 guestrooms or more	142	776 759	248 120	61 118	19 807
7011 pt.	Hotels, less than 25 guestrooms	17	2 154	472	114	52
7011 pt.	Motels, motor hotels, and tourist courts	153	97 141	21 997	4 554	2 033
7011 pt.	Motels, tourist courts	120	63 128	14 535	2 834	1 282
7011 pt.	Motor hotels	33	34 013	7 462	1 720	751
702, 3	Other lodging places	25	3 667	840	118	63
702	Rooming and boarding houses	5	519	80	19	13
703	Camps and recreational vehicle parks	20	3 148	760	99	50
7032	Sporting and recreational camps	12	1 842	342	35	28
7033	Recreational vehicle parks and campsites	8	1 306	418	64	22
72	Personal services	2 263	546 414	184 070	44 679	15 369
721	Laundry, cleaning, and garment services	793	235 300	77 789	18 531	6 042
7211	Power laundries, family and commercial*	31	12 535	5 566	1 350	554
7213	Linen supply*	13	17 425	6 581	1 611	437
7215	Coin-operated laundries and drycleaning	139	32 004	5 393	1 243	522
7215 pt.	Coin-operated laundries and drycleaning stores	132	(D)	(D)	(D)	EE
7215 pt.	Coin-operated laundry routes	7	(D)	(D)	(D)	BB
7216	Drycleaning plants, except rug cleaning*	395	91 335	32 234	7 625	2 735
7217	Carpet and upholstery cleaning	95	25 641	8 708	2 059	599
7218	Industrial launderers*	20	41 430	14 691	3 521	753
7212, 9	Other laundry, cleaning, and garment services*	100	14 930	4 616	1 122	442
7212	Garment pressing, and agents for laundries and drycleaners	33	3 741	971	215	108
7219	Laundry and garment services, n.e.c.*	67	11 189	3 645	907	334
722	Photographic studios, portrait	149	35 972	7 910	1 773	742
723, 4	Beauty and barber shops	887	131 438	58 059	14 115	4 472
723	Beauty shops	814	125 100	55 506	13 540	4 282
724	Barber shops	73	6 338	2 553	575	190
725	Shoe repair shops and shoeshine parlors	43	8 673	1 876	459	138
726	Funeral service and crematories	90	57 696	13 069	2 989	610
729	Miscellaneous personal services	301	77 335	25 367	6 812	3 365
7291	Tax return preparation services	72	16 687	8 035	2 808	1 645
7299	Miscellaneous personal services, n.e.c.	229	60 648	17 332	4 004	1 720
7299 pt.	Massage parlors, tanning salons, and saunas	63	7 845	2 485	469	431
7299 pt.	Other personal services	166	52 803	14 847	3 535	1 289
7299 pt.	Diet and weight reducing services	52	22 430	5 793	1 408	586
7299 pt.	Formal wear rental	29	10 760	2 970	688	210
7299 pt.	Other personal services, n.e.c.	85	19 613	6 084	1 439	493

Table 7a. Summary Statistics for Firms Subject to Federal Income Tax for Metropolitan Areas: 1992 — Con.

[Includes only establishments with payroll. For meaning of abbreviations and symbols, see introductory text. For explanation of terms and comparability of 1987 and 1992 censuses, see appendix A. For definitions of CMSA's, MSA's, and PMSA's, see appendix D]

SIC code	Geographic area and kind of business or operation	Establishments (number)	Receipts (\$1,000)	Annual payroll (\$1,000)	First-quarter payroll (\$1,000)	Paid employees for pay period including March 12 (number)
DALLAS-FORT WORTH, TX CMSA — Con.						
Dallas, TX PMSA — Con.						
73	Business services -----	5 581	7 424 466	3 156 013	763 468	133 473
731	Advertising -----	395	426 812	163 809	38 465	4 457
7311	Advertising agencies -----	268	327 536	135 266	31 797	3 301
7312	Outdoor advertising services -----	25	21 979	5 209	1 348	120
7313	Radio, television, publishers' advertising representatives -----	61	43 904	14 168	3 441	366
7313 pt.	Radio, television advertising representatives -----	28	29 285	10 367	2 472	239
7313 pt.	Publishers' advertising representatives -----	33	14 619	3 801	969	127
7319	Advertising, n.e.c. -----	41	33 393	9 166	1 879	670
732	Consumer credit reporting agencies, mercantile reporting agencies, and adjustment and collection agencies -----	127	161 502	60 513	14 350	2 629
7322	Adjustment and collection services -----	101	97 022	42 055	9 681	1 779
7323	Credit reporting services -----	26	64 480	18 458	4 669	850
733	Mailing, reproduction, commercial art and photography, and stenographic services -----	621	463 061	138 887	34 850	6 145
7331	Direct mail advertising services -----	96	198 946	56 176	13 582	2 737
7331 pt.	Mailing list compilers, brokers, and managers -----	27	48 689	17 452	4 715	1 074
7331 pt.	Direct mail advertising services, except mailing list services -----	69	150 257	38 724	8 867	1 663
7334	Photocopying and duplicating services -----	96	75 094	24 372	5 907	1 135
7334 pt.	Blueprinting and photocopying services -----	91	(D)	(D)	(D)	GG
7334 pt.	Duplicating services, except printing and photocopying -----	5	(D)	(D)	(D)	BB
7335, 6	Commercial photography, art, and graphics -----	308	156 295	43 806	10 736	1 686
7335	Commercial photography -----	79	68 809	14 634	3 734	462
7336	Commercial art and graphic design -----	229	87 486	29 172	7 002	1 224
7336 pt.	Commercial art -----	43	9 376	2 992	672	102
7336 pt.	Graphic arts and related design -----	186	78 110	26 180	6 330	1 122
7338	Secretarial and court reporting services -----	121	32 726	14 533	4 625	587
734	Services to dwellings and other buildings -----	690	331 290	117 958	28 007	10 905
7342	Disinfecting and pest control services -----	158	51 775	22 007	5 386	1 054
7349	Building cleaning and maintenance services, n.e.c. -----	532	279 515	95 951	22 621	9 851
735	Miscellaneous equipment rental and leasing -----	331	332 573	76 527	17 415	3 097
7352	Medical equipment rental and leasing -----	39	33 289	7 505	1 671	359
7353	Heavy construction equipment rental and leasing -----	30	38 004	8 907	1 922	246
7353 pt.	Rental and leasing of heavy construction equipment without operators -----	20	21 261	4 567	942	115
7353 pt.	Rental and leasing of heavy construction equipment with operators -----	10	16 743	4 340	980	131
7359	Equipment rental and leasing, n.e.c. -----	262	261 300	60 115	13 822	2 492
7359 pt.	Equipment rental -----	215	200 930	48 313	10 881	2 027
7359 pt.	Rent-to-own -----	49	18 926	4 179	996	218
7359 pt.	Equipment rental, except rent-to-own -----	166	182 004	44 134	9 885	1 809
7359 pt.	Equipment leasing, except finance leasing -----	47	60 370	11 802	2 941	465
736	Personnel supply services -----	710	1 110 243	797 300	183 690	49 265
7361	Employment agencies -----	253	140 792	79 556	15 423	3 567
7363	Help supply services -----	457	969 451	717 744	168 267	45 698
7363 pt.	Temporary help supply -----	351	611 061	429 400	97 775	29 992
7363 pt.	Help supply, except temporary -----	106	358 390	288 344	70 492	15 706
7363 pt.	Employee leasing -----	79	297 650	252 594	61 373	13 154
7363 pt.	Other help supply services -----	27	60 740	35 750	9 119	2 552
737	Computer programming, data processing, and other computer related services -----	1 407	3 433 163	1 390 284	347 490	34 215
7371, 2, 3	Computer programming, prepackaged software, and integrated systems -----	821	1 564 624	571 869	140 522	11 437
7371	Computer programming services -----	498	646 192	286 190	73 633	5 889
7372	Prepackaged software -----	194	500 529	157 813	38 050	2 927
7373	Computer integrated systems -----	129	417 903	127 866	28 839	2 621
7374, 5, 6	Data processing services -----	262	1 452 276	660 841	167 105	19 016
7374, 5	Computer processing, information retrieval -----	252	1 439 978	653 635	164 943	18 725
7374	Computer processing and data preparation and processing services -----	201	(D)	(D)	(D)	JJ
7375	Information retrieval services -----	51	(D)	(D)	(D)	GG
7376	Computer facilities management services -----	10	12 298	7 206	2 162	291
7377, 8, 9	Computer rental and leasing, maintenance, and related services, n.e.c. -----	324	416 263	157 574	39 863	3 762
7377	Computer rental and leasing -----	30	95 298	16 159	4 281	445
7378	Computer maintenance and repair -----	104	185 593	82 429	21 957	1 969
7379	Computer related services, n.e.c. -----	190	134 742	58 986	13 625	1 348
7379 pt.	Computer consultants -----	162	108 864	51 959	12 000	1 125
7379 pt.	Miscellaneous computer services, n.e.c. -----	28	25 878	7 027	1 625	223
738	Miscellaneous business services -----	1 300	1 165 822	410 735	99 201	22 760
7381, 2	Detective agencies and protective services -----	239	295 597	147 638	36 008	10 373
7381	Detective, guard, and armored car services -----	187	157 167	98 330	22 999	8 090
7381 pt.	Detective agencies and guard services -----	179	142 486	90 750	21 185	7 762
7381 pt.	Armored car services -----	8	14 681	7 580	1 814	328
7382	Security systems services -----	52	138 430	49 308	13 009	2 283
7383	News syndicates -----	5	19 296	4 863	1 147	137
7384	Photofinishing laboratories* -----	128	110 691	37 095	8 126	1 749
7384 pt.	Photofinishing laboratories, except "one-hour" (mini) labs* -----	69	98 247	34 280	7 463	1 525
7384 pt.	One-hour (mini) photofinishing* -----	59	12 444	2 815	663	224
7389	Business services, n.e.c. -----	928	740 238	221 139	53 920	10 501
7389 pt.	Sign painting shops -----	29	10 594	3 013	630	171
7389 pt.	Interior designing -----	126	52 957	15 264	3 641	510
7389 pt.	Telephone answering services -----	55	25 454	11 876	2 960	767
7389 pt.	Other business services -----	718	651 233	190 986	46 689	9 053
7389 pt.	Water softening and conditioning services -----	6	3 202	1 026	235	33
7389 pt.	Packaging and labeling services -----	23	18 179	5 133	1 183	381
7389 pt.	Trading stamp services -----	-	-	-	-	-
7389 pt.	Miscellaneous business services -----	689	629 852	184 827	45 271	8 639
7389 pt.	Convention and trade show services -----	48	68 238	25 988	6 177	1 269
7389 pt.	Private mail centers -----	51	12 750	2 218	431	147
7389 pt.	Miscellaneous business services, n.e.c. -----	590	548 864	156 621	38 663	7 223

Table 7a. Summary Statistics for Firms Subject to Federal Income Tax for Metropolitan Areas: 1992 — Con.

[Includes only establishments with payroll. For meaning of abbreviations and symbols, see introductory text. For explanation of terms and comparability of 1987 and 1992 censuses, see appendix A. For definitions of CMSA's, MSA's, and PMSA's, see appendix D]

SIC code	Geographic area and kind of business or operation	Establishments (number)	Receipts (\$1,000)	Annual payroll (\$1,000)	First-quarter payroll (\$1,000)	Paid employees for pay period including March 12 (number)
DALLAS-FORT WORTH, TX CMSA — Con.						
Dallas, TX PMSA — Con.						
75	Automotive repair, services, and parking	2 125	1 056 395	236 299	54 579	12 202
751	Automotive rental and leasing, without drivers	172	412 671	55 482	12 783	2 412
7513	Truck rental and leasing, without drivers	67	165 962	18 882	4 670	787
7513 pt.	Truck rental, without drivers	35	73 206	6 698	1 640	311
7513 pt.	Truck leasing, except finance leasing	32	92 576	12 184	3 030	476
7514, 5	Passenger car rental and leasing	97	237 372	35 491	7 832	1 584
7514	Passenger car rental	83	221 394	33 928	7 340	1 531
7515	Passenger car leasing	14	15 978	1 563	492	53
7519	Utility trailer and recreational vehicle rental	8	9 337	1 109	281	41
752	Automobile parking	285	49 757	8 275	1 988	660
7521 pt.	Parking lots	233	30 333	4 698	1 092	474
7521 pt.	Parking structures	52	19 424	3 577	896	186
753	Automotive repair shops	1 361	494 314	142 829	32 797	6 457
7532	Top, body, and upholstery repair shops and paint shops	330	154 205	46 948	10 465	1 971
7532 pt.	Top and body repair shops	287	142 672	43 155	9 811	1 793
7532 pt.	Paint shops	43	11 533	3 793	654	178
7538	General automotive repair shops	674	201 073	57 022	13 031	2 638
7538 pt.	General automotive repair shops, except diesel	621	182 065	51 667	11 716	2 341
7538 pt.	Diesel repair shops	53	19 008	5 355	1 315	297
7533, 4, 6, 7, 9	Other automotive repair shops	357	139 036	38 859	9 301	1 848
7533	Automotive exhaust system repair shops	56	17 911	4 423	1 065	211
7534	Tire retreading and repair shops	15	12 508	2 634	629	135
7536	Automotive glass replacement shops	55	25 109	6 939	1 688	303
7537	Automotive transmission repair shops	77	30 268	10 225	2 522	419
7539	Automotive repair shops, n.e.c.	154	53 240	14 638	3 397	780
7539 pt.	Radiator repair	25	7 340	2 317	521	110
7539 pt.	Brake, front end, and wheel alignment	58	19 880	4 901	1 133	296
7539 pt.	Automotive electrical and fuel system services	54	14 371	4 031	981	209
7539 pt.	Carburetor repair shops	28	9 669	2 558	617	127
7539 pt.	Automotive electrical repair shops	26	4 702	1 473	364	82
7539 pt.	Other automotive repair shops, n.e.c.	17	11 649	3 389	762	165
754	Automotive services, except repair	307	99 653	29 713	7 011	2 673
7542	Carwashes	114	36 073	11 306	2 633	1 233
7549	Automotive services, except repair and carwashes	193	63 580	18 407	4 378	1 440
7549 pt.	Lubrication shops	102	33 555	8 572	1 978	805
7549 pt.	Other automotive services	91	30 025	9 835	2 400	635
7549 pt.	Towing services	70	19 265	6 940	1 766	466
7549 pt.	Other automotive services, n.e.c.	21	10 760	2 895	634	169
76	Miscellaneous repair services	814	526 093	180 916	40 842	6 752
762	Electrical repair shops	277	263 023	97 830	21 557	3 293
7622	Radio and television repair shops	68	29 446	10 643	2 623	399
7623, 9	Other electrical and electronic repair shops	209	233 577	87 187	18 934	2 894
7623	Refrigeration and air-conditioning service and repair shops	51	31 646	8 689	1 980	308
7629	Electrical and electronic repair shops, n.e.c.	158	201 931	78 498	16 954	2 586
763	Watch, clock, and jewelry repair	21	7 863	2 686	674	124
764	Reupholstery and furniture repair	69	12 359	4 428	959	249
769	Miscellaneous repair and related services	447	242 848	75 972	17 652	3 086
7692	Welding repair	34	9 606	2 356	486	107
7694	Armature rewinding shops	24	43 790	12 154	2 916	389
7699	Repair shops and related services, n.e.c.	389	189 452	61 462	14 250	2 590
7699 pt.	Farm machinery and equipment repair	5	1 329	314	89	20
7699 pt.	Lawnmower and other small gasoline engine repair	21	4 380	1 137	245	77
7699 pt.	Sewer and septic tank cleaning services	13	3 101	1 253	295	59
7699 pt.	Other repair and related services, n.e.c.	350	180 642	58 758	13 621	2 434
78, 79, 84	Amusement and recreation services, including motion pictures and museums	1 184	1 307 473	263 831	57 832	16 491
781, 2	Motion picture production, distribution, and services	204	640 718	78 094	17 337	3 396
7812 pt.	Motion picture production, except for television	68	72 514	22 782	4 258	416
7812 pt.	Motion picture and tape production for television	43	33 384	11 671	2 336	307
7819	Services allied to motion picture production	50	72 148	24 816	6 233	2 041
7822 pt.	Motion picture film and tape distributors	34	(D)	(D)	(D)	FF
7822 pt.	Motion picture film exchanges	21	(D)	(D)	(D)	EE
7822 pt.	Video tape wholesalers	13	(D)	(D)	(D)	CC
7822 pt.	Film and tape distribution for television	3	(D)	(D)	(D)	AA
7829	Services allied to motion picture distribution	6	(D)	(D)	(D)	BB
783	Motion picture theaters	74	85 005	11 658	2 826	1 514
7832	Motion picture theaters, except drive-in	73	(D)	(D)	(D)	GG
7833	Drive-in motion picture theaters	1	(D)	(D)	(D)	AA
784	Video tape rental	219	81 747	12 705	3 248	1 628
792	Theatrical producers (except motion picture), bands, orchestras, and entertainers	94	58 613	15 060	3 618	792
7922	Theatrical producers (except motion picture) and miscellaneous theatrical services	59	41 580	11 591	2 779	571
7922 pt.	Producers of live theatrical productions	9	(D)	(D)	(D)	CC
7922 pt.	Producers of radio and television shows, except tape producers	5	(D)	(D)	(D)	BB
7922 pt.	Artists' and entertainers' managers or agents, concert bureaus, booking agents	17	4 992	1 042	1 344	56
7922 pt.	Other theatrical services	28	18 008	6 097	2 272	341

Table 7a. Summary Statistics for Firms Subject to Federal Income Tax for Metropolitan Areas: 1992 — Con.

[Includes only establishments with payroll. For meaning of abbreviations and symbols, see introductory text. For explanation of terms and comparability of 1987 and 1992 censuses, see appendix A. For definitions of CMSA's, MSA's, and PMSA's, see appendix D]

SIC code	Geographic area and kind of business or operation	Establishments (number)	Receipts (\$1,000)	Annual payroll (\$1,000)	First-quarter payroll (\$1,000)	Paid employees for pay period including March 12 (number)
DALLAS-FORT WORTH, TX CMSA — Con.						
Dallas, TX PMSA — Con.						
78, 79, 84	Amusement and recreation services, including motion pictures and museums—Con.					
792	Theatrical producers (except motion picture), bands, orchestras, and entertainers—Con.					
7929	Bands, orchestras, actors, and other entertainers and entertainment groups -----	35	17 033	3 469	839	221
7929 pt.	Dance groups and artists -----	2	(D)	(D)	(D)	AA
7929 pt.	Symphony orchestras, opera companies, and chamber music organizations -----	1	(D)	(D)	(D)	AA
7929 pt.	Other music and entertainment presentations -----	32	(D)	(D)	(D)	CC
7929 pt.	Other music groups and artists -----	22	(D)	(D)	(D)	BB
7929 pt.	Other entertainers and entertainment groups -----	10	8 816	968	281	115
793	Bowling centers -----	23	23 627	6 985	1 682	679
79 ex. 792, 3; 84	Commercial sports and other amusement and recreation services, including museums -----	570	417 763	139 329	29 121	8 482
794	Commercial sports -----	38	102 314	57 717	10 187	1 016
7941	Professional sports clubs, managers, promoters -----	24	88 824	54 625	9 294	918
7941 pt.	Baseball clubs -----	—	—	—	—	—
7941 pt.	Football clubs -----	1	(D)	(D)	(D)	CC
7941 pt.	Other professional sports clubs -----	4	(D)	(D)	(D)	CC
7941 pt.	Managers and promoters -----	19	(D)	(D)	(D)	FF
7948	Racing, including track operation -----	14	13 490	3 092	893	98
7948 pt.	Auto racetrack operation -----	3	224	77	21	16
7948 pt.	Horse racetrack operation -----	—	—	—	—	—
7948 pt.	Dog racetrack operation -----	—	—	—	—	—
7948 pt.	Racing stables and racing, n.e.c. -----	11	13 266	3 015	872	82
79 ex. 792, 3, 4; 84	Other amusement and recreation services, including museums -----	532	315 449	81 612	18 934	7 466
791	Dance studios, schools, and halls -----	74	10 125	2 517	566	287
7991	Physical fitness facilities -----	98	63 932	16 540	4 425	1 965
7991 pt.	Physical fitness centers, except gymnasiums and athletic clubs -----	64	42 168	9 373	2 523	1 094
7991 pt.	Gymnasiums and athletic clubs -----	34	21 764	7 167	1 902	871
7992	Public golf courses -----	20	16 994	5 445	1 333	351
7993	Coin-operated amusement devices -----	44	17 017	2 900	679	292
7996	Amusement parks -----	11	10 855	3 170	467	401
7997	Membership sports and recreation clubs -----	65	82 054	25 994	5 840	1 873
7999, 84	Amusement and recreation services, including museums, n.e.c. -----	220	114 472	25 046	5 624	2 297
7999 pt.	Concession operators of amusement devices and rides -----	10	4 149	886	85	39
7999 pt.	Carnivals, circuses, and fairs -----	2	(D)	(D)	(D)	BB
7999 pt.	Carnivals and circuses -----	1	(D)	(D)	(D)	AA
7999 pt.	Fairs -----	1	(D)	(D)	(D)	AA
7999 pt., 84	Other recreation and amusements, including museums -----	208	(D)	(D)	(D)	GG
84	Museums, art galleries, and botanical and zoological gardens -----	8	4 081	1 421	325	47
841	Museums and art galleries -----	5	(D)	(D)	(D)	BB
842	Arboreta and botanical or zoological gardens -----	3	(D)	(D)	(D)	AA
7999 pt.	Roller skating rinks -----	19	3 836	1 153	244	250
7999 pt.	Ice skating rinks -----	2	(D)	(D)	(D)	BB
7999 pt.	Other amusement and recreation services, n.e.c. -----	179	95 520	19 860	4 650	1 864
80	Health services -----	5 619	4 608 293	1 864 214	403 330	59 049
801	Offices and clinics of doctors of medicine -----	2 638	1 867 260	913 402	181 030	14 986
8011 pt.	Offices of doctors of medicine -----	2 578	1 703 583	850 599	167 253	13 657
8011 pt.	General medical clinics -----	60	163 677	62 803	13 777	1 329
802	Offices and clinics of dentists -----	1 245	428 498	151 721	33 374	5 858
8021 pt.	Offices of dentists -----	1 236	425 884	150 905	33 199	5 829
8021 pt.	Dental clinics -----	9	2 614	816	175	29
803	Offices and clinics of doctors of osteopathy -----	205	84 661	31 969	6 401	981
8031 pt.	Offices of osteopathic physicians -----	203	(D)	(D)	(D)	FF
8031 pt.	Osteopathic clinics -----	2	(D)	(D)	(D)	AA
804	Offices and clinics of other health practitioners -----	869	219 475	74 404	16 616	3 214
8041	Offices and clinics of chiropractors -----	242	58 163	19 960	4 402	944
8042	Offices and clinics of optometrists -----	194	55 681	12 971	2 899	676
8043	Offices and clinics of podiatrists -----	85	21 533	6 970	1 541	257
8049	Offices and clinics of health practitioners, n.e.c. -----	348	84 098	34 503	7 774	1 337
805	Nursing and personal care facilities -----	137	277 606	129 797	30 624	9 946
8051	Skilled nursing care facilities -----	103	230 021	106 704	24 848	8 119
8052	Intermediate care facilities -----	25	30 552	14 993	3 872	1 313
8059	Nursing and personal care facilities, n.e.c. -----	9	17 033	8 100	1 904	514
806	Hospitals -----	43	1 069 446	340 364	86 038	13 204
8062	General medical and surgical hospitals -----	21	899 036	275 722	68 202	10 173
8063, 9	Specialty hospitals -----	22	170 410	64 642	17 836	3 031
8063	Psychiatric hospitals -----	15	84 356	35 306	10 482	1 808
8069	Specialty hospitals, except psychiatric -----	7	86 054	29 336	7 354	1 223
807, 8, 9	Other health services -----	482	661 347	222 557	49 247	10 860
807	Medical and dental laboratories -----	194	200 390	59 690	14 046	2 399
8071	Medical laboratories -----	114	183 756	52 946	12 504	2 071
8072	Dental laboratories -----	80	16 634	6 744	1 542	328
808	Home health care services -----	99	193 070	71 640	16 098	5 639
809	Miscellaneous health and allied services, n.e.c. -----	189	267 887	91 227	19 103	2 822
8092	Kidney dialysis centers -----	31	(D)	(D)	(D)	FF
8093	Specialty outpatient facilities, n.e.c. -----	108	132 993	54 575	10 861	1 689
8099	Health and allied services, n.e.c. -----	50	(D)	(D)	(D)	FF
81	Legal services -----	2 057	1 959 300	867 462	180 137	15 355

TX-186 TEXAS

SERVICE INDUSTRIES—GEOGRAPHIC AREA SERIES

Table 7a. Summary Statistics for Firms Subject to Federal Income Tax for Metropolitan Areas: 1992 — Con.

[Includes only establishments with payroll. For meaning of abbreviations and symbols, see introductory text. For explanation of terms and comparability of 1987 and 1992 censuses, see appendix A. For definitions of CMSA's, MSA's, and PMSA's, see appendix D]

SIC code	Geographic area and kind of business or operation	Establishments (number)	Receipts (\$1,000)	Annual payroll (\$1,000)	First-quarter payroll (\$1,000)	Paid employees for pay period including March 12 (number)
DALLAS-FORT WORTH, TX CMSA — Con.						
Dallas, TX PMSA — Con.						
823, 4, 9	Selected educational services -----	265	150 176	54 628	12 664	2 395
823	Libraries -----	5	(D)	(D)	(D)	BB
824	Vocational schools -----	72	90 136	35 625	8 486	1 320
8243	Data processing schools -----	22	8 234	4 026	821	108
8244	Business and secretarial schools -----	15	13 610	5 334	1 138	262
8249	Vocational schools, n.e.c. -----	35	68 292	26 265	6 527	950
829	Schools and educational services, n.e.c. -----	188	(D)	(D)	(D)	GG
83	Social services -----	741	234 440	96 244	22 672	8 734
835	Child day care services -----	529	136 946	61 914	14 146	6 637
832, 3, 6, 9	Other social services -----	212	97 494	34 330	8 526	2 097
832	Individual and family social services -----	118	28 192	10 555	2 760	631
833	Job training and vocational rehabilitation services -----	28	27 423	12 382	2 970	676
836	Residential care -----	44	25 515	8 625	2 157	653
839	Social services, n.e.c. -----	22	16 364	2 768	639	137
87 ex. 8733	Engineering, accounting, research, management, and related services (except noncommercial research organizations) -----	3 668	3 152 460	1 360 667	307 393	37 391
871	Engineering, architectural, and surveying services -----	903	797 209	346 533	76 764	8 519
8711	Engineering services -----	561	530 080	236 904	53 452	5 650
8712	Architectural services -----	270	238 544	95 793	20 241	2 298
8713	Surveying services -----	72	28 585	13 836	3 071	571
872	Accounting, auditing, and bookkeeping services -----	1 175	638 255	267 174	62 612	9 019
873 ex. 8733	Research, development, and testing services (except noncommercial research organizations) -----	170	318 236	154 787	36 314	4 275
8731	Commercial physical and biological research -----	29	169 758	100 235	23 806	2 046
8731 pt.	Commercial physical research -----	23	(D)	(D)	(D)	GG
8731 pt.	Commercial medical and biological research -----	6	(D)	(D)	(D)	CC
8732	Commercial economic, sociological, and educational research -----	82	98 031	34 333	7 995	1 556
8734	Testing laboratories -----	59	50 447	20 219	4 513	673
874	Management and public relations services -----	1 420	1 398 760	592 173	131 703	15 578
8741	Management services -----	429	605 602	246 657	54 446	8 068
8742	Management consulting services -----	634	582 072	253 582	57 554	5 065
8743	Public relations services -----	103	44 357	13 396	3 061	436
8744	Facilities support management services -----	19	69 289	39 534	8 598	1 019
8748	Business consulting services, n.e.c. -----	235	97 440	39 004	8 044	990
89	Services, n.e.c. -----	186	131 408	52 546	11 742	1 331
8999 pt.	Scientific and related consulting services, except environmental -----	48	50 809	25 077	5 399	406
8999 pt.	Other services -----	138	80 599	27 469	6 343	925
8999 pt.	Environmental consulting -----	47	56 842	19 870	4 746	665
8999 pt.	Authors, composers, and other arts-related services -----	26	2 849	1 217	243	40
8999 pt.	Other services, n.e.c. -----	65	20 908	6 382	1 354	220
Fort Worth-Arlington, TX PMSA						
Total -----		10 108	5 844 545	2 184 932	483 578	103 393
70 ex. 704	Hotels, rooming houses, camps, and other lodging places (except membership lodging) -----	130	164 470	49 468	12 152	4 878
7011	Hotels and motels -----	119	162 938	49 172	12 087	4 824
7011 pt.	Hotels -----	56	134 040	42 878	10 539	4 076
7011 pt.	Hotels, 25 guestrooms or more -----	53	133 379	42 616	10 484	4 057
7011 pt.	Hotels, less than 25 guestrooms -----	3	661	262	55	19
7011 pt.	Motels, motor hotels, and tourist courts -----	63	28 898	6 294	1 548	748
7011 pt.	Motels, tourist courts -----	52	(D)	(D)	(D)	EE
7011 pt.	Motor hotels -----	11	(D)	(D)	(D)	CC
702, 3	Other lodging places -----	11	1 532	296	65	54
702	Rooming and boarding houses -----	6	472	114	26	37
703	Camps and recreational vehicle parks -----	5	1 060	182	39	17
7032	Sporting and recreational camps -----	1	(D)	(D)	(D)	AA
7033	Recreational vehicle parks and campsites -----	4	(D)	(D)	(D)	AA
72	Personal services -----	1 158	278 799	98 436	24 083	8 578
721	Laundry, cleaning, and garment services -----	397	129 408	42 591	10 370	3 249
7211	Power laundries, family and commercial* -----	23	6 689	2 645	627	269
7213	Linen supply* -----	10	16 533	4 624	1 110	244
7215	Coin-operated laundries and drycleaning -----	75	12 696	1 986	518	241
7215 pt.	Coin-operated laundries and drycleaning stores -----	73	(D)	(D)	(D)	CC
7215 pt.	Coin-operated laundry routes -----	2	(D)	(D)	(D)	BB
7216	Drycleaning plants, except rug cleaning* -----	178	47 132	17 168	4 313	1 441
7217	Carpet and upholstery cleaning -----	50	15 849	6 272	1 420	382
7218	Industrial launderers* -----	7	20 820	6 749	1 634	415
7212, 9	Other laundry, cleaning, and garment services* -----	54	9 689	3 147	748	257
7212	Garment pressing, and agents for laundries and drycleaners -----	20	4 516	1 346	342	111
7219	Laundry and garment services, n.e.c.* -----	34	5 173	1 801	406	146
722	Photographic studios, portrait -----	76	18 308	4 327	910	548
723, 4	Beauty and barber shops -----	485	73 570	34 280	8 377	2 842
723	Beauty shops -----	457	69 369	32 259	7 891	2 673
724	Barber shops -----	28	4 201	2 021	486	169
725	Shoe repair shops and shoeshine parlors -----	22	1 825	427	118	46
726	Funeral service and crematories -----	39	26 549	6 731	1 663	394

Table 7a. Summary Statistics for Firms Subject to Federal Income Tax for Metropolitan Areas: 1992 — Con.

[Includes only establishments with payroll. For meaning of abbreviations and symbols, see introductory text. For explanation of terms and comparability of 1987 and 1992 censuses, see appendix A. For definitions of CMSA's, MSA's, and PMSA's, see appendix D]

SIC code	Geographic area and kind of business or operation	Establishments (number)	Receipts (\$1,000)	Annual payroll (\$1,000)	First-quarter payroll (\$1,000)	Paid employees for pay period including March 12 (number)
DALLAS-FORT WORTH, TX CMSA — Con.						
Fort Worth-Arlington, TX PMSA — Con.						
72	Personal services — Con.					
729	Miscellaneous personal services -----	139	29 139	10 080	2 645	1 499
7291	Tax return preparation services -----	29	6 984	3 528	1 089	514
7299	Miscellaneous personal services, n.e.c. -----	110	22 155	6 552	1 556	985
7299 pt.	Massage parlors, tanning salons, and saunas -----	39	4 867	2 076	530	529
7299 pt.	Other personal services -----	71	17 288	4 476	1 026	456
7299 pt.	Diet and weight reducing services -----	18	10 507	2 806	613	288
7299 pt.	Formal wear rental -----	15	3 111	696	162	58
7299 pt.	Other personal services, n.e.c. -----	38	3 670	974	251	110
73	Business services -----	1 712	1 297 139	495 794	110 530	29 479
731	Advertising -----	86	68 491	18 940	4 200	626
7311	Advertising agencies -----	55	33 533	10 905	2 386	336
7312	Outdoor advertising services -----	12	25 337	4 879	1 095	161
7313	Radio, television, publishers' advertising representatives -----	8	5 490	2 345	524	51
7313 pt.	Radio, television advertising representatives -----	2	(D)	(D)	(D)	BB
7313 pt.	Publishers' advertising representatives -----	6	(D)	(D)	(D)	BB
7319	Advertising, n.e.c. -----	11	4 131	811	195	78
732	Consumer credit reporting agencies, mercantile reporting agencies, and adjustment and collection agencies -----	44	23 853	8 918	2 165	414
7322	Adjustment and collection services -----	31	14 094	6 014	1 309	243
7323	Credit reporting services -----	13	9 759	2 904	856	171
733	Mailing, reproduction, commercial art and photography, and stenographic services -----	160	55 419	15 530	3 724	880
7331	Direct mail advertising services -----	29	23 832	7 114	1 575	315
7331 pt.	Mailing list compilers, brokers, and managers -----	10	3 136	959	233	34
7331 pt.	Direct mail advertising services, except mailing list services -----	19	20 696	6 155	1 342	281
7334	Photocopying and duplicating services -----	19	9 115	2 350	558	157
7334 pt.	Blueprinting and photocopying services -----	17	(D)	(D)	(D)	CC
7334 pt.	Duplicating services, except printing and photocopying -----	2	(D)	(D)	(D)	BB
7335, 6	Commercial photography, art, and graphics -----	69	13 895	3 550	862	267
7335	Commercial photography -----	15	3 540	1 025	255	133
7336	Commercial art and graphic design -----	54	10 355	2 525	607	134
7336 pt.	Commercial art -----	11	2 267	526	112	32
7336 pt.	Graphic arts and related design -----	43	8 088	1 999	495	102
7338	Secretarial and court reporting services -----	43	8 577	2 516	729	141
734	Services to dwellings and other buildings -----	299	83 267	36 008	8 242	3 632
7342	Disinfecting and pest control services -----	67	29 038	10 410	2 288	547
7349	Building cleaning and maintenance services, n.e.c. -----	232	54 229	25 598	5 954	3 085
735	Miscellaneous equipment rental and leasing -----	145	122 717	31 622	6 938	1 297
7352	Medical equipment rental and leasing -----	17	23 898	6 389	1 560	313
7353	Heavy construction equipment rental and leasing -----	16	9 943	2 679	725	104
7353 pt.	Rental and leasing of heavy construction equipment without operators -----	11	(D)	(D)	(D)	BB
7353 pt.	Rental and leasing of heavy construction equipment with operators -----	5	(D)	(D)	(D)	BB
7359	Equipment rental and leasing, n.e.c. -----	112	88 876	22 554	4 653	880
7359 pt.	Equipment rental -----	98	61 013	17 469	3 387	749
7359 pt.	Rent-to-own -----	14	4 774	877	224	44
7359 pt.	Equipment rental, except rent-to-own -----	84	56 239	16 592	3 163	705
7359 pt.	Equipment leasing, except finance leasing -----	14	27 863	5 085	1 266	131
736	Personnel supply services -----	201	253 399	181 840	36 637	12 203
7361	Employment agencies -----	56	17 173	9 790	2 259	632
7363	Help supply services -----	145	236 226	172 050	34 378	11 571
7363 pt.	Temporary help supply -----	95	118 551	78 012	14 979	6 291
7363 pt.	Help supply, except temporary -----	50	117 675	94 038	19 399	5 280
7363 pt.	Employee leasing -----	38	(D)	(D)	(D)	HH
7363 pt.	Other help supply services -----	12	(D)	(D)	(D)	GG
737	Computer programming, data processing, and other computer related services -----	298	350 221	103 397	23 452	2 768
7371, 2, 3	Computer programming, prepackaged software, and integrated systems -----	179	103 294	34 957	7 623	860
7371	Computer programming services -----	123	41 731	16 910	3 776	414
7372	Prepackaged software -----	40	41 849	13 689	2 740	312
7373	Computer integrated systems -----	16	19 714	4 358	1 107	134
7374, 5, 6	Data processing services -----	44	196 871	53 471	12 318	1 480
7374, 5	Computer processing, information retrieval -----	37	(D)	(D)	(D)	GG
7374	Computer processing and data preparation and processing services -----	36	(D)	(D)	(D)	GG
7375	Information retrieval services -----	1	(D)	(D)	(D)	AA
7376	Computer facilities management services -----	7	(D)	(D)	(D)	EE
7377, 8, 9	Computer rental and leasing, maintenance, and related services, n.e.c. -----	75	50 056	14 969	3 511	428
7377	Computer rental and leasing -----	4	(D)	(D)	(D)	BB
7378	Computer maintenance and repair -----	35	34 359	10 265	2 652	314
7379	Computer related services, n.e.c. -----	36	(D)	(D)	(D)	BB
7379 pt.	Computer consultants -----	28	7 552	2 812	402	55
7379 pt.	Miscellaneous computer services, n.e.c. -----	8	(D)	(D)	(D)	AA
738	Miscellaneous business services -----	479	339 772	99 539	25 172	7 659
7381, 2	Detective agencies and protective services -----	93	74 004	28 648	7 089	2 032
7381	Detective, guard, and armored car services -----	74	39 931	20 398	4 856	1 666
7381 pt.	Detective agencies and guard services -----	69	34 099	17 631	4 214	1 551
7381 pt.	Armored car services -----	5	5 832	2 767	642	115
7382	Security systems services -----	19	34 073	8 250	2 233	366
7383	News syndicates -----	-	-	-	-	-
7384	Photofinishing laboratories* -----	58	9 998	2 855	675	245
7384 pt.	Photofinishing laboratories, except "one-hour" (mini) labs* -----	20	3 311	1 238	289	115
7384 pt.	One-hour (mini) photofinishing* -----	38	6 687	1 617	386	130

Table 7a. Summary Statistics for Firms Subject to Federal Income Tax for Metropolitan Areas: 1992 — Con.

[Includes only establishments with payroll. For meaning of abbreviations and symbols, see introductory text. For explanation of terms and comparability of 1987 and 1992 censuses, see appendix A. For definitions of CMSA's, MSA's, and PMSA's, see appendix D]

SIC code	Geographic area and kind of business or operation	Establishments (number)	Receipts (\$1,000)	Annual payroll (\$1,000)	First-quarter payroll (\$1,000)	Paid employees for pay period including March 12 (number)
DALLAS-FORT WORTH, TX CMSA — Con.						
Fort Worth-Arlington, TX PMSA — Con.						
73	Business services—Con.					
738	Miscellaneous business services —Con.					
7389	Business services, n.e.c.	328	255 770	68 036	17 408	5 382
7389 pt.	Sign painting shops	11	2 873	819	182	63
7389 pt.	Interior designing	37	12 422	2 187	533	155
7389 pt.	Telephone answering services	21	5 421	2 432	543	175
7389 pt.	Other business services	259	235 054	62 598	16 150	4 989
7389 pt.	Water softening and conditioning services	3	(D)	(D)	(D)	BB
7389 pt.	Packaging and labeling services	14	9 370	2 813	474	90
7389 pt.	Trading stamp services	—	—	—	—	—
7389 pt.	Miscellaneous business services	242	(D)	(D)	(D)	HH
7389 pt.	Convention and trade show services	18	5 706	2 698	828	246
7389 pt.	Private mail centers	13	(D)	(D)	(D)	BB
7389 pt.	Miscellaneous business services, n.e.c.	211	215 334	56 043	14 530	4 536
75	Automotive repair, services, and parking	1 018	430 285	97 584	22 484	5 296
751	Automotive rental and leasing, without drivers	66	128 226	15 108	3 620	713
7513	Truck rental and leasing, without drivers	37	82 470	10 317	2 479	472
7513 pt.	Truck rental, without drivers	17	15 319	2 105	481	80
7513 pt.	Truck leasing, except finance leasing	20	67 151	8 212	1 998	392
7514, 5	Passenger car rental and leasing	28	(D)	(D)	(D)	CC
7514	Passenger car rental	24	(D)	(D)	(D)	CC
7515	Passenger car leasing	4	(D)	(D)	(D)	AA
7519	Utility trailer and recreational vehicle rental	1	(D)	(D)	(D)	BB
752	Automobile parking	71	9 960	1 702	428	128
7521 pt.	Parking lots	64	7 204	1 340	330	89
7521 pt.	Parking structures	7	2 756	362	98	39
753	Automotive repair shops	714	244 652	64 908	14 772	3 032
7532	Top, body, and upholstery repair shops and paint shops	183	91 213	22 976	4 997	1 000
7532 pt.	Top and body repair shops	148	78 459	18 903	4 164	820
7532 pt.	Paint shops	35	12 754	4 073	833	180
7538	General automotive repair shops	329	90 702	24 951	5 882	1 200
7538 pt.	General automotive repair shops, except diesel	305	84 306	23 066	5 439	1 114
7538 pt.	Diesel repair shops	24	6 396	1 885	443	86
7533, 4, 6, 7, 9	Other automotive repair shops	202	62 737	16 981	3 893	832
7533	Automotive exhaust system repair shops	39	11 080	2 631	614	134
7534	Tire retreading and repair shops	6	2 016	429	85	17
7536	Automotive glass replacement shops	29	10 386	3 062	654	118
7537	Automotive transmission repair shops	48	12 470	3 977	923	187
7539	Automotive repair shops, n.e.c.	80	26 785	6 882	1 617	376
7539 pt.	Radiator repair	12	3 189	958	214	49
7539 pt.	Brake, front end, and wheel alignment	29	11 389	2 808	677	163
7539 pt.	Automotive electrical and fuel system services	27	5 577	1 612	397	102
7539 pt.	Carburetor repair shops	18	3 670	976	238	59
7539 pt.	Automotive electrical repair shops	9	1 907	636	159	43
7539 pt.	Other automotive repair shops, n.e.c.	12	6 630	1 504	329	62
754	Automotive services, except repair	167	47 447	15 866	3 664	1 423
7542	Carwashes	50	18 230	6 621	1 544	792
7549	Automotive services, except repair and carwashes	117	29 217	9 245	2 120	631
7549 pt.	Lubrication shops	50	12 899	3 901	924	339
7549 pt.	Other automotive services	67	16 318	5 344	1 196	292
7549 pt.	Towing services	43	10 283	3 735	886	201
7549 pt.	Other automotive services, n.e.c.	24	6 035	1 609	310	91
76	Miscellaneous repair services	348	206 129	77 056	18 391	2 820
762	Electrical repair shops	99	126 470	56 370	13 612	1 748
7622	Radio and television repair shops	24	17 921	3 160	842	150
7623, 9	Other electrical and electronic repair shops	75	108 549	53 210	12 770	1 598
7623	Refrigeration and air-conditioning service and repair shops	18	9 977	2 539	526	108
7629	Electrical and electronic repair shops, n.e.c.	57	98 572	50 671	12 244	1 490
763	Watch, clock, and jewelry repair	3	(D)	(D)	(D)	AA
764	Reupholstery and furniture repair	33	4 308	1 435	317	125
769	Miscellaneous repair and related services	213	(D)	(D)	(D)	FF
7692	Welding repair	27	5 408	1 449	320	87
7694	Armature rewinding shops	12	7 329	1 836	465	87
7699	Repair shops and related services, n.e.c.	174	(D)	(D)	(D)	FF
7699 pt.	Farm machinery and equipment repair	4	(D)	(D)	(D)	AA
7699 pt.	Lawnmower and other small gasoline engine repair	14	3 557	990	240	58
7699 pt.	Sewer and septic tank cleaning services	10	4 196	1 582	349	64
7699 pt.	Other repair and related services, n.e.c.	146	54 090	13 268	3 057	640
78, 79, 84	Amusement and recreation services, including motion pictures and museums	515	381 665	114 136	20 694	8 354
781, 2	Motion picture production, distribution, and services	23	5 077	1 569	356	76
7812 pt.	Motion picture production, except for television	11	3 431	1 240	271	57
7812 pt.	Motion picture and tape production for television	7	(D)	(D)	(D)	AA
7819	Services allied to motion picture production	4	(D)	(D)	(D)	AA
7822 pt.	Motion picture film and tape distributors	1	(D)	(D)	(D)	AA
7822 pt.	Motion picture film exchanges	—	—	—	—	—
7822 pt.	Video tape wholesalers	1	(D)	(D)	(D)	AA
7822 pt.	Film and tape distribution for television	—	—	—	—	—
7829	Services allied to motion picture distribution	—	—	—	—	—
783	Motion picture theaters	33	40 075	5 230	1 290	674
7832	Motion picture theaters, except drive-in	32	(D)	(D)	(D)	FF
7833	Drive-in motion picture theaters	1	(D)	(D)	(D)	AA
784	Video tape rental	110	35 188	6 151	1 551	763

Table 7a. Summary Statistics for Firms Subject to Federal Income Tax for Metropolitan Areas: 1992 — Con.

[Includes only establishments with payroll. For meaning of abbreviations and symbols, see introductory text. For explanation of terms and comparability of 1987 and 1992 censuses, see appendix A. For definitions of CMSA's, MSA's, and PMSA's, see appendix D]

SIC code	Geographic area and kind of business or operation	Establishments (number)	Receipts (\$1,000)	Annual payroll (\$1,000)	First-quarter payroll (\$1,000)	Paid employees for pay period including March 12 (number)
DALLAS-FORT WORTH, TX CMSA — Con.						
Fort Worth-Arlington, TX PMSA — Con.						
78, 79, 84	Amusement and recreation services, including motion pictures and museums—Con.					
792	Theatrical producers (except motion picture), bands, orchestras, and entertainers	34	11 954	2 667	336	202
7922	Theatrical producers (except motion picture) and miscellaneous theatrical services	12	3 836	950	118	36
7922 pt.	Producers of live theatrical productions	3	(D)	(D)	(D)	BB
7922 pt.	Producers of radio and television shows, except tape producers	—	—	—	—	—
7922 pt.	Artists' and entertainers' managers or agents, concert bureaus, booking agents	3	(D)	(D)	(D)	AA
7922 pt.	Other theatrical services	6	1 016	95	25	6
7929	Bands, orchestras, actors, and other entertainers and entertainment groups	22	8 118	1 717	218	166
7929 pt.	Dance groups and artists	—	—	—	—	—
7929 pt.	Symphony orchestras, opera companies, and chamber music organizations	—	—	—	—	—
7929 pt.	Other music and entertainment presentations	22	8 118	1 717	218	166
7929 pt.	Other music groups and artists	12	4 543	324	70	65
7929 pt.	Other entertainers and entertainment groups	10	3 575	1 393	148	101
793	Bowling centers	16	12 443	4 274	1 119	419
79 ex. 792, 3, 84	Commercial sports and other amusement and recreation services, including museums	299	276 928	94 245	16 042	6 220
794	Commercial sports	19	(D)	(D)	(D)	EE
7941	Professional sports clubs, managers, promoters	5	(D)	(D)	(D)	EE
7941 pt.	Baseball clubs	2	(D)	(D)	(D)	EE
7941 pt.	Football clubs	—	—	—	—	—
7941 pt.	Other professional sports clubs	1	(D)	(D)	(D)	AA
7941 pt.	Managers and promoters	2	(D)	(D)	(D)	AA
7948	Racing, including track operation	14	(D)	(D)	(D)	BB
7948 pt.	Auto racetrack operation	2	(D)	(D)	(D)	AA
7948 pt.	Horse racetrack operation	1	(D)	(D)	(D)	BB
7948 pt.	Dog racetrack operation	—	—	—	—	—
7948 pt.	Racing stables and racing, n.e.c.	11	(D)	(D)	(D)	BB
79 ex. 792, 3, 4, 84	Other amusement and recreation services, including museums	280	(D)	(D)	(D)	II
791	Dance studios, schools, and halls	33	4 275	977	211	142
7991	Physical fitness facilities	46	21 840	4 459	1 130	526
7991 pt.	Physical fitness centers, except gymnasiums and athletic clubs	36	14 822	3 150	834	352
7991 pt.	Gymnasiums and athletic clubs	10	7 018	1 309	296	174
7992	Public golf courses	9	8 134	2 681	639	222
7993	Coin-operated amusement devices	34	13 989	3 167	705	320
7996	Amusement parks	6	(D)	(D)	(D)	HH
7997	Membership sports and recreation clubs	26	37 925	12 568	2 818	860
7999, 84	Amusement and recreation services, including museums, n.e.c.	126	(D)	(D)	(D)	FF
7999 pt.	Concession operators of amusement devices and rides	5	(D)	(D)	(D)	BB
7999 pt.	Carnivals, circuses, and fairs	4	(D)	(D)	(D)	BB
7999 pt.	Carnivals and circuses	4	(D)	(D)	(D)	BB
7999 pt., 84	Fairs	—	—	—	—	—
84	Other recreation and amusements, including museums	117	(D)	(D)	(D)	FF
841	Museums, art galleries, and botanical and zoological gardens	3	(D)	(D)	(D)	AA
842	Museums and art galleries	3	(D)	(D)	(D)	AA
7999 pt.	Arboreta and botanical or zoological gardens	—	—	—	—	—
7999 pt.	Roller skating rinks	10	1 283	363	95	64
7999 pt.	Ice skating rinks	—	—	—	—	—
7999 pt.	Other amusement and recreation services, n.e.c.	104	(D)	(D)	(D)	FF
80	Health services	2 700	1 916 393	785 223	169 990	27 044
801	Offices and clinics of doctors of medicine	1 182	753 151	371 096	72 940	6 626
8011 pt.	Offices of doctors of medicine	1 160	730 559	360 833	71 038	6 376
8011 pt.	General medical clinics	22	22 592	10 263	1 902	250
802	Offices and clinics of dentists	551	181 820	67 538	14 203	2 742
8021 pt.	Offices of dentists	551	181 820	67 538	14 203	2 742
8021 pt.	Dental clinics	—	—	—	—	—
803	Offices and clinics of doctors of osteopathy	175	85 837	36 908	7 548	892
8031 pt.	Offices of osteopathic physicians	170	82 931	35 807	7 270	851
8031 pt.	Osteopathic clinics	5	2 906	1 101	278	41
804	Offices and clinics of other health practitioners	422	102 194	29 759	7 055	1 454
8041	Offices and clinics of chiropractors	155	34 981	8 817	2 091	517
8042	Offices and clinics of optometrists	86	26 640	6 167	1 425	353
8043	Offices and clinics of podiatrists	35	9 124	2 860	631	99
8049	Offices and clinics of health practitioners, n.e.c.	146	31 449	11 915	2 908	485
805	Nursing and personal care facilities	104	190 733	85 065	21 112	6 793
8051	Skilled nursing care facilities	78	167 344	74 673	18 795	6 020
8052	Intermediate care facilities	19	16 983	7 384	1 822	610
8059	Nursing and personal care facilities, n.e.c.	7	6 406	3 008	495	163
806	Hospitals	21	343 561	109 363	26 838	4 307
8062	General medical and surgical hospitals	5	(D)	(D)	(D)	GG
8063, 9	Specialty hospitals	16	(D)	(D)	(D)	GG
8063	Psychiatric hospitals	10	76 275	29 510	8 216	1 225
8069	Specialty hospitals, except psychiatric	6	(D)	(D)	(D)	FF

TX-190 TEXAS

SERVICE INDUSTRIES—GEOGRAPHIC AREA SERIES

Table 7a. Summary Statistics for Firms Subject to Federal Income Tax for Metropolitan Areas: 1992 — Con.

[Includes only establishments with payroll. For meaning of abbreviations and symbols, see introductory text. For explanation of terms and comparability of 1987 and 1992 censuses, see appendix A. For definitions of CMSA's, MSA's, and PMSA's, see appendix D]

SIC code	Geographic area and kind of business or operation	Establishments (number)	Receipts (\$1,000)	Annual payroll (\$1,000)	First-quarter payroll (\$1,000)	Paid employees for pay period including March 12 (number)
DALLAS-FORT WORTH, TX CMSA — Con.						
Fort Worth-Arlington, TX PMSA — Con.						
80	Health services — Con.					
807, 8, 9	Other health services	245	259 097	85 494	20 294	4 230
807	Medical and dental laboratories	99	69 282	23 497	5 132	907
8071	Medical laboratories	51	56 980	18 781	4 021	652
8072	Dental laboratories	48	12 302	4 716	1 111	255
808	Home health care services	52	70 958	32 028	7 803	1 865
809	Miscellaneous health and allied services, n.e.c.	94	118 857	29 969	7 359	1 458
8092	Kidney dialysis centers	9	18 846	3 933	865	163
8093	Specialty outpatient facilities, n.e.c.	56	36 212	11 143	2 599	433
8099	Health and allied services, n.e.c.	29	63 799	14 893	3 895	862
81	Legal services	735	382 967	154 192	33 449	3 786
823, 4, 9	Selected educational services	99	52 163	18 808	4 357	752
823	Libraries	2	(D)	(D)	(D)	AA
824	Vocational schools	28	26 128	8 554	1 950	373
8243	Data processing schools	7	3 183	1 400	221	41
8244	Business and secretarial schools	6	6 916	1 936	527	120
8249	Vocational schools, n.e.c.	15	16 029	5 218	1 202	212
829	Schools and educational services, n.e.c.	69	(D)	(D)	(D)	EE
83	Social services	383	95 408	37 372	8 731	3 871
835	Child day care services	260	55 148	23 237	5 415	2 850
832, 3, 6, 9	Other social services	123	40 260	14 135	3 316	1 021
832	Individual and family social services	65	10 738	4 619	912	256
833	Job training and vocational rehabilitation services	7	2 431	982	202	71
836	Residential care	42	24 727	7 807	2 049	648
839	Social services, n.e.c.	9	2 364	727	153	46
87 ex. 8733	Engineering, accounting, research, management, and related services (except noncommercial research organizations)	1 254	608 407	247 009	56 670	8 221
871	Engineering, architectural, and surveying services	333	187 541	81 728	17 629	2 377
8711	Engineering services	203	132 755	58 854	12 873	1 672
8712	Architectural services	78	42 321	16 510	3 422	431
8713	Surveying services	52	12 465	6 364	1 334	274
872	Accounting, auditing, and bookkeeping services	488	140 929	50 531	12 675	2 063
873 ex. 8733	Research, development, and testing services (except noncommercial research organizations)	61	39 592	13 969	3 232	774
8731	Commercial physical and biological research	8	6 574	3 227	753	148
8731 pt.	Commercial physical research	4	(D)	(D)	(D)	BB
8731 pt.	Commercial medical and biological research	4	(D)	(D)	(D)	CC
8732	Commercial economic, sociological, and educational research	24	12 457	5 082	1 198	369
8734	Testing laboratories	29	20 561	5 660	1 281	257
874	Management and public relations services	372	240 345	100 781	23 134	3 007
8741	Management services	125	131 737	56 084	13 040	1 341
8742	Management consulting services	139	72 280	30 944	6 846	975
8743	Public relations services	22	5 220	1 560	365	85
8744	Facilities support management services	5	13 783	6 425	1 543	379
8748	Business consulting services, n.e.c.	81	17 345	5 768	1 340	227
89	Services, n.e.c.	56	30 720	9 854	2 047	314
8999 pt.	Scientific and related consulting services, except environmental	11	8 568	2 135	373	30
8999 pt.	Other services	45	22 152	7 719	1 674	284
8999 pt.	Environmental consulting	20	17 987	6 383	1 350	208
8999 pt.	Authors, composers, and other arts-related services	8	1 654	310	83	23
8999 pt.	Other services, n.e.c.	17	2 511	1 026	241	53
EL PASO, TX MSA						
	Total	3 240	1 916 903	719 905	165 569	39 980
70 ex. 704	Hotels, rooming houses, camps, and other lodging places (except membership lodging)	68	78 915	18 944	4 526	1 986
7011	Hotels and motels	60	77 038	18 528	4 431	1 944
7011 pt.	Hotels	29	41 158	10 662	2 350	1 061
7011 pt.	Hotels, 25 guestrooms or more	26	40 994	10 617	2 338	1 052
7011 pt.	Hotels, less than 25 guestrooms	3	164	45	12	9
7011 pt.	Motels, motor hotels, and tourist courts	31	35 880	7 866	2 081	883
7011 pt.	Motels, tourist courts	19	21 966	5 129	1 436	601
7011 pt.	Motor hotels	12	13 914	2 737	645	282
702, 3	Other lodging places	8	1 877	416	95	42
702	Rooming and boarding houses	2	(D)	(D)	(D)	AA
703	Camps and recreational vehicle parks	6	(D)	(D)	(D)	BB

Table 7a. Summary Statistics for Firms Subject to Federal Income Tax for Metropolitan Areas: 1992 — Con.

[Includes only establishments with payroll. For meaning of abbreviations and symbols, see introductory text. For explanation of terms and comparability of 1987 and 1992 censuses, see appendix A. For definitions of CMSA's, MSA's, and PMSA's, see appendix D]

SIC code	Geographic area and kind of business or operation	Establishments (number)	Receipts (\$1,000)	Annual payroll (\$1,000)	First-quarter payroll (\$1,000)	Paid employees for pay period including March 12 (number)
EL PASO, TX MSA — Con.						
72	Personal services	378	109 303	40 509	9 538	3 789
721	Laundry, cleaning, and garment services	114	71 461	26 617	5 993	2 077
7211	Power laundries, family and commercial*	11	11 048	5 244	1 200	418
7213	Linen supply*	2	(D)	(D)	(D)	BB
7215	Coin-operated laundries and drycleaning	23	1 744	340	85	51
7216	Drycleaning plants, except rug cleaning*	37	7 529	2 322	583	279
7217	Carpet and upholstery cleaning	13	3 235	1 267	343	133
7218	Industrial launderers*	8	44 731	16 305	3 570	1 092
7212, 9	Other laundry, cleaning, and garment services*	20	(D)	(D)	(D)	BB
7212	Garment pressing, and agents for laundries and drycleaners	9	1 237	378	33	26
7219	Laundry and garment services, n.e.c.*	11	(D)	(D)	(D)	BB
722	Photographic studios, portrait	26	4 203	1 035	221	121
723, 4	Beauty and barber shops	185	19 379	8 620	2 021	950
723	Beauty shops	174	18 155	8 009	1 879	894
724	Barber shops	11	1 224	611	142	56
725	Shoe repair shops and shoeshine parlors	10	451	102	26	16
726	Funeral service and crematories	10	7 695	2 001	505	107
729	Miscellaneous personal services	33	6 114	2 134	772	518
7291	Tax return preparation services	14	3 161	1 310	564	345
7299	Miscellaneous personal services, n.e.c.	19	2 953	824	208	173
73	Business services	533	373 605	161 833	39 504	13 190
731	Advertising	43	29 027	7 355	1 828	343
7311	Advertising agencies	27	18 956	4 719	1 241	199
7312	Outdoor advertising services	7	4 251	1 242	279	62
7313	Radio, television, publishers' advertising representatives	4	2 106	563	112	38
7319	Advertising, n.e.c.	5	3 714	831	196	44
732	Consumer credit reporting agencies, mercantile reporting agencies, and adjustment and collection agencies	13	6 040	3 067	615	120
7322	Adjustment and collection services	9	(D)	(D)	(D)	BB
7323	Credit reporting services	4	(D)	(D)	(D)	BB
733	Mailing, reproduction, commercial art and photography, and stenographic services	33	10 800	4 114	999	192
7331	Direct mail advertising services	6	2 130	644	181	49
7334	Photocopying and duplicating services	11	3 312	687	176	57
7335, 6	Commercial photography, art, and graphics	9	1 477	372	88	30
7335	Commercial photography	2	(D)	(D)	(D)	AA
7336	Commercial art and graphic design	7	(D)	(D)	(D)	BB
7338	Secretarial and court reporting services	7	3 881	2 411	554	56
734	Services to dwellings and other buildings	107	21 165	9 230	2 129	1 026
7342	Disinfecting and pest control services	27	4 729	1 542	314	112
7349	Building cleaning and maintenance services, n.e.c.	80	16 436	7 688	1 815	914
735	Miscellaneous equipment rental and leasing	66	38 122	7 877	1 700	382
7352	Medical equipment rental and leasing	7	8 905	2 090	423	88
7353	Heavy construction equipment rental and leasing	7	2 637	347	82	22
7359	Equipment rental and leasing, n.e.c.	52	26 580	5 440	1 195	272
736	Personnel supply services	64	111 742	81 565	20 815	7 500
7361	Employment agencies	20	9 852	5 522	2 619	1 116
7363	Help supply services	44	101 890	76 043	18 196	6 384
7363 pt.	Temporary help supply	25	37 573	25 219	5 132	2 791
7363 pt.	Help supply, except temporary	19	64 317	50 824	13 064	3 593
737	Computer programming, data processing, and other computer related services	69	43 475	15 483	3 406	672
7371, 2, 3	Computer programming, prepackaged software, and integrated systems	30	19 199	7 812	1 616	216
7371	Computer programming services	20	16 262	7 020	1 443	174
7372	Prepackaged software	6	1 250	347	66	25
7373	Computer integrated systems	4	1 687	445	107	17
7374, 5, 6	Data processing services	22	20 171	6 351	1 482	409
7374, 5	Computer processing, information retrieval	21	(D)	(D)	(D)	EE
7376	Computer facilities management services	1	(D)	(D)	(D)	AA
7377, 8, 9	Computer rental and leasing, maintenance, and related services, n.e.c.	17	4 105	1 320	308	47
7377	Computer rental and leasing	—	—	—	—	—
7378	Computer maintenance and repair	11	3 396	1 235	298	43
7379	Computer related services, n.e.c.	6	709	85	10	4
738	Miscellaneous business services	138	113 234	33 142	8 012	2 955
7381, 2	Detective agencies and protective services	38	30 308	18 298	4 774	2 027
7381	Detective, guard, and armored car services	30	27 088	17 362	4 558	1 974
7382	Security systems services	8	3 220	936	216	53
7383	News syndicates	1	(D)	(D)	(D)	AA
7384	Photofinishing laboratories*	7	2 590	714	58	30
7389	Business services, n.e.c.	92	(D)	(D)	(D)	FF
7389 pt.	Sign painting shops	5	(D)	(D)	(D)	BB
7389 pt.	Interior designing	7	3 936	455	87	27
7389 pt.	Telephone answering services	4	1 536	817	199	70
7389 pt.	Other business services	76	74 193	12 549	2 833	778

Table 7a. Summary Statistics for Firms Subject to Federal Income Tax for Metropolitan Areas: 1992 — Con.

[Includes only establishments with payroll. For meaning of abbreviations and symbols, see introductory text. For explanation of terms and comparability of 1987 and 1992 censuses, see appendix A. For definitions of CMSA's, MSA's, and PMSA's, see appendix D]

SIC code	Geographic area and kind of business or operation	Establishments (number)	Receipts (\$1,000)	Annual payroll (\$1,000)	First-quarter payroll (\$1,000)	Paid employees for pay period including March 12 (number)
EL PASO, TX MSA — Con.						
75	Automotive repair, services, and parking	401	122 112	25 995	6 019	1 956
751	Automotive rental and leasing, without drivers	35	49 927	6 718	1 480	387
7513	Truck rental and leasing, without drivers	17	(D)	(D)	(D)	CC
7514, 5	Passenger car rental and leasing	17	30 814	3 751	914	263
7514	Passenger car rental	15	(D)	(D)	(D)	EE
7515	Passenger car leasing	2	(D)	(D)	(D)	AA
7519	Utility trailer and recreational vehicle rental	1	(D)	(D)	(D)	AA
752	Automobile parking	31	(D)	(D)	(D)	BB
753	Automotive repair shops	271	54 192	13 675	3 217	1 030
7532	Top, body, and upholstery repair shops and paint shops	66	13 100	3 661	902	314
7532 pt.	Top and body repair shops	60	11 789	3 273	802	285
7532 pt.	Paint shops	6	1 311	388	100	29
7538	General automotive repair shops	125	21 474	5 326	1 301	437
7538 pt.	General automotive repair shops, except diesel	112	17 872	4 487	1 098	380
7538 pt.	Diesel repair shops	13	3 602	839	203	57
7533, 4, 6, 7, 9	Other automotive repair shops	80	19 618	4 688	1 014	279
7533	Automotive exhaust system repair shops	5	956	179	30	9
7534	Tire retreading and repair shops	8	1 951	371	94	23
7536	Automotive glass replacement shops	13	3 114	728	176	39
7537	Automotive transmission repair shops	17	4 366	968	222	63
7539	Automotive repair shops, n.e.c.	37	9 231	2 442	492	145
7539 pt.	Radiator repair	9	1 817	471	97	37
7539 pt.	Brake, front end, and wheel alignment	8	2 992	930	172	49
7539 pt.	Automotive electrical and fuel system services	16	2 801	684	169	43
7539 pt.	Other automotive repair shops, n.e.c.	4	1 621	357	54	16
754	Automotive services, except repair	64	(D)	(D)	(D)	EE
7542	Carwashes	27	(D)	(D)	(D)	EE
7549	Automotive services, except repair and carwashes	37	11 205	3 019	737	203
76	Miscellaneous repair services	167	78 772	34 457	8 644	1 497
762	Electrical repair shops	63	23 867	6 922	1 785	413
7622	Radio and television repair shops	13	3 116	925	217	61
7623, 9	Other electrical and electronic repair shops	50	20 751	5 997	1 568	352
7623	Refrigeration and air-conditioning service and repair shops	8	4 287	1 187	267	55
7629	Electrical and electronic repair shops, n.e.c.	42	16 464	4 810	1 301	297
763	Watch, clock, and jewelry repair	7	1 099	163	46	22
764	Reupholstery and furniture repair	18	1 448	479	91	46
769	Miscellaneous repair and related services	79	52 358	26 893	6 722	1 016
7692	Welding repair	7	1 001	283	61	30
7694	Armature rewinding shops	4	(D)	(D)	(D)	BB
7699	Repair shops and related services, n.e.c.	68	(D)	(D)	(D)	FF
78, 79, 84	Amusement and recreation services, including motion pictures and museums	129	64 510	13 937	2 971	1 376
781, 2	Motion picture production, distribution, and services	10	1 430	333	84	29
783	Motion picture theaters	15	15 012	2 063	455	254
7832	Motion picture theaters, except drive-in	15	15 012	2 063	455	254
7833	Drive-in motion picture theaters	—	—	—	—	—
784	Video tape rental	29	11 115	2 298	538	151
792	Theatrical producers (except motion picture), bands, orchestras, and entertainers	6	964	201	42	15
7922	Theatrical producers (except motion picture) and miscellaneous theatrical services	4	(D)	(D)	(D)	AA
7929	Bands, orchestras, actors, and other entertainers and entertainment groups	2	(D)	(D)	(D)	AA
793	Bowling centers	6	6 385	1 855	386	148
79 ex. 792, 3; 84	Commercial sports and other amusement and recreation services, including museums	63	29 604	7 187	1 466	779
794	Commercial sports	4	(D)	(D)	(D)	BB
7941	Professional sports clubs, managers, promoters	1	(D)	(D)	(D)	AA
7948	Racing, including track operation	3	(D)	(D)	(D)	AA
79 ex. 792, 3, 4; 84	Other amusement and recreation services, including museums	59	(D)	(D)	(D)	FF
791	Dance studios, schools, and halls	5	(D)	(D)	(D)	AA
7991	Physical fitness facilities	11	1 852	557	135	98
7992	Public golf courses	—	—	—	—	—
7993	Coin-operated amusement devices	6	1 866	366	83	33
7996	Amusement parks	3	4 898	909	60	155
7997	Membership sports and recreation clubs	10	8 784	2 998	651	243
7999, 84	Amusement and recreation services, including museums, n.e.c.	24	10 403	1 645	398	201
7999 pt.	Concession operators of amusement devices and rides	—	—	—	—	—
7999 pt.	Carnivals, circuses, and fairs	—	—	—	—	—
7999 pt., 84	Other recreation and amusements, including museums	24	10 403	1 645	398	201

Table 7a. Summary Statistics for Firms Subject to Federal Income Tax for Metropolitan Areas: 1992 — Con.

[Includes only establishments with payroll. For meaning of abbreviations and symbols, see introductory text. For explanation of terms and comparability of 1987 and 1992 censuses, see appendix A. For definitions of CMSA's, MSA's, and PMSA's, see appendix D]

SIC code	Geographic area and kind of business or operation	Establishments (number)	Receipts (\$1,000)	Annual payroll (\$1,000)	First-quarter payroll (\$1,000)	Paid employees for pay period including March 12 (number)
EL PASO, TX MSA — Con.						
80	Health services -----	796	776 831	292 056	64 504	10 714
801	Offices and clinics of doctors of medicine -----	421	271 921	124 051	24 097	2 545
8011 pt.	Offices of doctors of medicine -----	409	248 198	117 276	22 508	2 322
8011 pt.	General medical clinics -----	12	23 723	6 775	1 589	223
802	Offices and clinics of dentists -----	139	39 439	14 145	3 049	672
803	Offices and clinics of doctors of osteopathy -----	14	(D)	(D)	(D)	BB
804	Offices and clinics of other health practitioners -----	122	32 089	10 186	2 426	507
8041	Offices and clinics of chiropractors -----	37	10 512	3 437	937	163
8042	Offices and clinics of optometrists -----	24	6 919	1 836	439	89
8043	Offices and clinics of podiatrists -----	13	3 627	1 178	288	52
8049	Offices and clinics of health practitioners, n.e.c. -----	48	11 031	3 735	762	203
805	Nursing and personal care facilities -----	11	24 742	11 823	2 961	992
8051	Skilled nursing care facilities -----	9	(D)	(D)	(D)	FF
8052	Intermediate care facilities -----	2	(D)	(D)	(D)	AA
8059	Nursing and personal care facilities, n.e.c. -----	-	-	-	-	-
806	Hospitals -----	8	(D)	(D)	(D)	HH
8062	General medical and surgical hospitals -----	6	(D)	(D)	(D)	HH
8063, 9	Specialty hospitals -----	2	(D)	(D)	(D)	EE
807, 8, 9	Other health services -----	81	(D)	(D)	(D)	GG
807	Medical and dental laboratories -----	29	24 563	7 441	1 853	340
8071	Medical laboratories -----	19	22 882	6 681	1 671	277
8072	Dental laboratories -----	10	1 681	760	182	63
808	Home health care services -----	26	23 891	13 110	2 929	1 590
809	Miscellaneous health and allied services, n.e.c. -----	26	(D)	(D)	(D)	EE
8092	Kidney dialysis centers -----	6	(D)	(D)	(D)	CC
8093	Specialty outpatient facilities, n.e.c. -----	11	(D)	(D)	(D)	CC
8099	Health and allied services, n.e.c. -----	9	(D)	(D)	(D)	BB
81	Legal services -----	293	141 926	58 405	12 175	1 577
823, 4, 9	Selected educational services -----	27	8 560	3 127	719	297
823	Libraries -----	-	-	-	-	-
824	Vocational schools -----	7	4 967	2 096	479	139
829	Schools and educational services, n.e.c. -----	20	3 593	1 031	240	158
83	Social services -----	94	18 672	7 807	1 834	764
835	Child day care services -----	58	9 405	4 171	943	544
832, 3, 6, 9	Other social services -----	36	9 267	3 636	891	220
87 ex. 8733	Engineering, accounting, research, management, and related services (except noncommercial research organizations) -----	346	142 345	62 460	15 049	2 807
871	Engineering, architectural, and surveying services -----	105	54 494	24 463	5 710	845
8711	Engineering services -----	61	38 768	19 527	4 601	618
8712	Architectural services -----	36	14 036	4 204	930	181
8713	Surveying services -----	8	1 690	732	179	46
872	Accounting, auditing, and bookkeeping services -----	145	37 883	16 875	3 757	771
873 ex. 8733	Research, development, and testing services (except noncommercial research organizations) -----	20	15 597	6 578	2 382	401
8731	Commercial physical and biological research -----	8	5 534	2 699	535	86
8732	Commercial economic, sociological, and educational research -----	6	(D)	(D)	(D)	EE
8734	Testing laboratories -----	6	(D)	(D)	(D)	BB
874	Management and public relations services -----	76	34 371	14 544	3 200	790
8741	Management services -----	27	10 395	3 384	1 012	255
8742	Management consulting services -----	24	8 743	4 092	638	99
8743	Public relations services -----	4	439	111	7	2
8744	Facilities support management services -----	5	11 712	5 907	1 358	365
8748	Business consulting services, n.e.c. -----	16	3 082	1 050	185	69
89	Services, n.e.c. -----	8	1 352	375	86	27
HOUSTON-GALVESTON-BRAZORIA, TX CMSA						
	Total -----	30 550	27 996 424	10 905 290	2 528 442	425 178
70 ex. 704	Hotels, rooming houses, camps, and other lodging places (except membership lodging) -----	362	(D)	(D)	(D)	JJ
7011	Hotels and motels -----	340	731 866	213 909	49 510	17 200
7011 pt.	Hotels -----	146	(D)	(D)	(D)	JJ
7011 pt.	Hotels, 25 guestrooms or more -----	134	(D)	(D)	(D)	JJ
7011 pt.	Hotels, less than 25 guestrooms -----	12	(D)	(D)	(D)	CC
7011 pt.	Motels, motor hotels, and tourist courts -----	194	(D)	(D)	(D)	HH
7011 pt.	Motels, tourist courts -----	145	(D)	(D)	(D)	GG
7011 pt.	Motor hotels -----	49	(D)	(D)	(D)	GG
702, 3	Other lodging places -----	22	(D)	(D)	(D)	BB
702	Rooming and boarding houses -----	6	(D)	(D)	(D)	BB
703	Camps and recreational vehicle parks -----	16	(D)	(D)	(D)	BB
7032	Sporting and recreational camps -----	5	(D)	(D)	(D)	AA
7033	Recreational vehicle parks and campsites -----	11	2 379	345	72	35

Table 7a. Summary Statistics for Firms Subject to Federal Income Tax for Metropolitan Areas: 1992—Con.

[Includes only establishments with payroll. For meaning of abbreviations and symbols, see introductory text. For explanation of terms and comparability of 1987 and 1992 censuses, see appendix A. For definitions of CMSA's, MSA's, and PMSA's, see appendix D]

SIC code	Geographic area and kind of business or operation	Establishments (number)	Receipts (\$1,000)	Annual payroll (\$1,000)	First-quarter payroll (\$1,000)	Paid employees for pay period including March 12 (number)
HOUSTON-GALVESTON-BRAZORIA, TX CMSA—Con.						
72	Personal services	2 672	817 870	300 690	75 928	22 588
721	Laundry, cleaning, and garment services	846	326 593	105 813	26 700	8 150
7211	Power laundries, family and commercial*	24	(D)	(D)	(D)	EE
7213	Linen supply*	24	(D)	(D)	(D)	GG
7215	Coin-operated laundries and drycleaning	164	43 056	8 287	2 031	714
7215 pt.	Coin-operated laundries and drycleaning stores	154	(D)	(D)	(D)	FF
7215 pt.	Coin-operated laundry routes	10	(D)	(D)	(D)	CC
7216	Drycleaning plants, except rug cleaning*	397	122 611	44 577	10 330	3 864
7217	Carpet and upholstery cleaning	81	29 004	9 215	2 142	570
7218	Industrial laundries*	27	(D)	(D)	(D)	GG
7212, 9	Other laundry, cleaning, and garment services*	129	18 483	5 662	1 469	596
7212	Garment pressing, and agents for laundries and drycleaners	59	(D)	(D)	(D)	EE
7219	Laundry and garment services, n.e.c.*	70	(D)	(D)	(D)	EE
722	Photographic studios, portrait	182	49 488	19 787	4 415	1 498
723, 4	Beauty and barber shops	1 225	199 296	90 747	21 617	7 113
723	Beauty shops	1 158	191 424	86 522	20 642	6 870
724	Barber shops	67	7 872	4 225	975	243
725	Shoe repair shops and shoeshine parlors	36	(D)	(D)	(D)	CC
726	Funeral service and crematories	133	154 714	57 815	16 433	2 398
729	Miscellaneous personal services	250	(D)	(D)	(D)	HH
7291	Tax return preparation services	53	(D)	(D)	(D)	GG
7299	Miscellaneous personal services, n.e.c.	197	62 868	17 410	3 864	1 888
7299 pt.	Massage parlors, tanning salons, and saunas	42	4 472	1 481	347	235
7299 pt.	Other personal services	155	58 396	15 929	3 517	1 653
7299 pt.	Diet and weight reducing services	16	(D)	(D)	(D)	FF
7299 pt.	Formal wear rental	60	23 797	4 783	1 202	399
7299 pt.	Other personal services, n.e.c.	79	(D)	(D)	(D)	EE
73	Business services	5 760	6 602 284	3 190 719	770 909	163 409
731	Advertising	292	(D)	(D)	(D)	GG
7311	Advertising agencies	217	125 238	52 088	12 531	1 484
7312	Outdoor advertising services	24	(D)	(D)	(D)	EE
7313	Radio, television, publishers' advertising representatives	18	(D)	(D)	(D)	BB
7313 pt.	Radio, television advertising representatives	8	(D)	(D)	(D)	BB
7313 pt.	Publishers' advertising representatives	8	(D)	(D)	(D)	BB
7319	Advertising, n.e.c.	33	(D)	(D)	(D)	EE
732	Consumer credit reporting agencies, mercantile reporting agencies, and adjustment and collection agencies	124	(D)	(D)	(D)	HH
7322	Adjustment and collection services	97	(D)	(D)	(D)	GG
7323	Credit reporting services	27	(D)	(D)	(D)	FF
733	Mailing, reproduction, commercial art and photography, and stenographic services	523	326 836	103 786	23 459	4 506
7331	Direct mail advertising services	52	75 881	18 511	3 922	682
7331 pt.	Mailing list compilers, brokers, and managers	13	9 255	3 210	729	174
7331 pt.	Direct mail advertising services, except mailing list services	39	66 626	15 301	3 193	508
7334	Photocopying and duplicating services	109	(D)	(D)	(D)	GG
7334 pt.	Blueprinting and photocopying services	102	(D)	(D)	(D)	GG
7334 pt.	Duplicating services, except printing and photocopying	7	(D)	(D)	(D)	BB
7335, 6	Commercial photography, art, and graphics	206	82 405	25 234	6 147	893
7335	Commercial photography	44	(D)	(D)	(D)	CC
7336	Commercial art and graphic design	162	(D)	(D)	(D)	FF
7336 pt.	Commercial art	26	(D)	(D)	(D)	BB
7336 pt.	Graphic arts and related design	136	(D)	(D)	(D)	FF
7338	Secretarial and court reporting services	156	(D)	(D)	(D)	FF
734	Services to dwellings and other buildings	818	388 337	190 770	45 528	19 553
7342	Disinfecting and pest control services	226	61 114	22 257	5 093	1 117
7349	Building cleaning and maintenance services, n.e.c.	592	327 223	168 513	40 435	18 436
735	Miscellaneous equipment rental and leasing	561	753 182	179 378	42 394	6 401
7352	Medical equipment rental and leasing	41	42 961	12 295	2 508	541
7353	Heavy construction equipment rental and leasing	108	214 387	48 951	11 454	1 646
7353 pt.	Rental and leasing of heavy construction equipment without operators	66	145 344	25 461	6 067	797
7353 pt.	Rental and leasing of heavy construction equipment with operators	42	69 043	23 490	5 387	849
7359	Equipment rental and leasing, n.e.c.	412	495 834	118 132	28 432	4 214
7359 pt.	Equipment rental	339	(D)	(D)	(D)	HH
7359 pt.	Rent-to-own	40	(D)	(D)	(D)	CC
7359 pt.	Equipment rental, except rent-to-own	299	389 182	100 353	23 962	3 449
7359 pt.	Equipment leasing, except finance leasing	73	(D)	(D)	(D)	FF
736	Personnel supply services	799	1 782 531	1 312 099	317 759	83 366
7361	Employment agencies	311	129 402	72 539	15 854	3 220
7363	Help supply services	488	1 653 129	1 239 560	301 905	80 146
7363 pt.	Temporary help supply	373	757 294	541 594	132 677	34 989
7363 pt.	Help supply, except temporary	115	895 835	697 966	169 228	45 157
7363 pt.	Employee leasing	75	827 845	652 348	157 049	42 806
7363 pt.	Other help supply services	40	67 990	45 618	12 179	2 351
737	Computer programming, data processing, and other computer related services	1 201	1 908 267	811 962	202 395	18 701
7371, 2, 3	Computer programming, prepackaged software, and integrated systems	702	1 336 984	581 895	143 357	11 401
7371	Computer programming services	462	530 923	279 079	67 707	6 045
7372	Prepackaged software	136	(D)	(D)	(D)	GG
7373	Computer integrated systems	104	(D)	(D)	(D)	HH
7374, 5, 6	Data processing services	216	(D)	(D)	(D)	II
7374, 5	Computer processing, information retrieval	195	(D)	(D)	(D)	HH
7374	Computer processing and data preparation and processing services	158	(D)	(D)	(D)	HH
7375	Information retrieval services	37	46 155	14 160	3 261	577
7376	Computer facilities management services	21	47 802	20 626	5 553	457

Table 7a. Summary Statistics for Firms Subject to Federal Income Tax for Metropolitan Areas: 1992 — Con.

[Includes only establishments with payroll. For meaning of abbreviations and symbols, see introductory text. For explanation of terms and comparability of 1987 and 1992 censuses, see appendix A. For definitions of CMSA's, MSA's, and PMSA's, see appendix D]

SIC code	Geographic area and kind of business or operation	Establishments (number)	Receipts (\$1,000)	Annual payroll (\$1,000)	First-quarter payroll (\$1,000)	Paid employees for pay period including March 12 (number)
HOUSTON-GALVESTON-BRAZORIA, TX CMSA—Con.						
73	Business services—Con.					
737	Computer programming, data processing, and other computer related services—Con.					
7377, 8, 9	Computer rental and leasing, maintenance, and related services, n.e.c.-----	283	(D)	(D)	(D)	GG
7377	Computer rental and leasing-----	17	18 602	4 498	992	132
7378	Computer maintenance and repair-----	108	(D)	(D)	(D)	FF
7379	Computer related services, n.e.c.-----	158	(D)	(D)	(D)	GG
7379 pt.	Computer consultants-----	132	(D)	(D)	(D)	FF
7379 pt.	Miscellaneous computer services, n.e.c.-----	26	18 954	8 113	1 728	217
738	Miscellaneous business services-----	1 442	1 069 350	450 017	105 318	25 310
7381, 2	Detective agencies and protective services-----	296	(D)	(D)	(D)	JJ
7381	Detective, guard, and armored car services-----	239	231 353	147 826	33 809	11 635
7381 pt.	Detective agencies and guard services-----	229	216 678	140 392	31 995	11 318
7381 pt.	Armored car services-----	10	14 675	7 434	1 814	317
7382	Security systems services-----	57	(D)	(D)	(D)	GG
7383	News syndicates-----	2	(D)	(D)	(D)	AA
7384	Photofinishing laboratories*-----	150	72 057	19 315	4 215	1 025
7384 pt.	Photofinishing laboratories, except "one-hour" (mini) labs*-----	64	(D)	(D)	(D)	FF
7384 pt.	One-hour (mini) photofinishing*-----	86	(D)	(D)	(D)	EE
7389	Business services, n.e.c.-----	994	680 177	255 731	60 055	11 115
7389 pt.	Sign painting shops-----	38	(D)	(D)	(D)	CC
7389 pt.	Interior designing-----	104	(D)	(D)	(D)	EE
7389 pt.	Telephone answering services-----	69	17 641	9 074	2 016	712
7389 pt.	Other business services-----	783	617 795	237 173	55 896	9 941
7389 pt.	Water softening and conditioning services-----	20	(D)	(D)	(D)	CC
7389 pt.	Packaging and labeling services-----	26	16 277	5 980	1 587	380
7389 pt.	Trading stamp services-----	2	(D)	(D)	(D)	AA
7389 pt.	Miscellaneous business services-----	735	583 868	226 361	53 068	9 323
7389 pt.	Convention and trade show services-----	43	(D)	(D)	(D)	FF
7389 pt.	Private mail centers-----	41	(D)	(D)	(D)	CC
7389 pt.	Miscellaneous business services, n.e.c.-----	651	521 409	204 763	47 407	8 196
75	Automotive repair, services, and parking-----	2 679	1 217 176	279 460	65 423	15 592
751	Automotive rental and leasing, without drivers-----	185	(D)	(D)	(D)	HH
7513	Truck rental and leasing, without drivers-----	60	(D)	(D)	(D)	FF
7513 pt.	Truck rental, without drivers-----	36	(D)	(D)	(D)	CC
7513 pt.	Truck leasing, except finance leasing-----	24	(D)	(D)	(D)	EE
7514, 5	Passenger car rental and leasing-----	116	243 310	37 713	8 963	1 981
7514	Passenger car rental-----	104	233 391	36 495	8 700	1 952
7515	Passenger car leasing-----	12	9 919	1 218	263	29
7519	Utility trailer and recreational vehicle rental-----	9	(D)	(D)	(D)	BB
752	Automobile parking-----	233	(D)	(D)	(D)	GG
7521 pt.	Parking lots-----	178	(D)	(D)	(D)	FF
7521 pt.	Parking structures-----	55	(D)	(D)	(D)	EE
753	Automotive repair shops-----	1 937	649 156	176 456	41 076	8 692
7532	Top, body, and upholstery repair shops and paint shops-----	378	139 947	37 362	8 667	1 954
7532 pt.	Top and body repair shops-----	311	121 266	32 287	7 621	1 645
7532 pt.	Paint shops-----	67	18 681	5 075	1 046	309
7538	General automotive repair shops-----	1 045	344 707	95 769	22 341	4 563
7538 pt.	General automotive repair shops, except diesel-----	976	317 631	88 669	20 533	4 188
7538 pt.	Diesel repair shops-----	69	27 076	7 100	1 808	375
7533, 4, 6, 7, 9	Other automotive repair shops-----	514	164 502	43 325	10 068	2 175
7533	Automotive exhaust system repair shops-----	83	(D)	(D)	(D)	EE
7534	Tire retreading and repair shops-----	33	(D)	(D)	(D)	CC
7536	Automotive glass replacement shops-----	73	30 655	8 574	2 032	381
7537	Automotive transmission repair shops-----	121	31 093	8 554	2 124	469
7539	Automotive repair shops, n.e.c.-----	204	59 133	15 885	3 541	853
7539 pt.	Radiator repair-----	50	(D)	(D)	(D)	CC
7539 pt.	Brake, front end, and wheel alignment-----	57	23 935	6 380	1 310	304
7539 pt.	Automotive electrical and fuel system services-----	73	16 745	4 192	999	272
7539 pt.	Carburetor repair shops-----	41	(D)	(D)	(D)	CC
7539 pt.	Automotive electrical repair shops-----	32	(D)	(D)	(D)	CC
7539 pt.	Other automotive repair shops, n.e.c.-----	24	(D)	(D)	(D)	CC
754	Automotive services, except repair-----	324	121 147	36 065	8 425	3 163
7542	Carwashes-----	140	56 471	18 858	4 399	1 982
7549	Automotive services, except repair and carwashes-----	184	64 676	17 207	4 026	1 181
7549 pt.	Lubrication shops-----	81	35 524	9 051	2 059	675
7549 pt.	Other automotive services-----	103	29 152	8 156	1 967	506
7549 pt.	Towing services-----	66	19 144	5 529	1 314	335
7549 pt.	Other automotive services, n.e.c.-----	37	10 008	2 627	653	171
76	Miscellaneous repair services-----	1 311	1 099 534	376 914	93 869	13 205
762	Electrical repair shops-----	359	225 360	65 277	15 298	2 867
7622	Radio and television repair shops-----	88	41 221	6 203	1 660	362
7623, 9	Other electrical and electronic repair shops-----	271	184 139	59 074	13 638	2 505
7623	Refrigeration and air-conditioning service and repair shops-----	88	53 305	16 327	3 430	593
7629	Electrical and electronic repair shops, n.e.c.-----	183	130 834	42 747	10 208	1 912
763	Watch, clock, and jewelry repair-----	33	(D)	(D)	(D)	CC
764	Reupholstery and furniture repair-----	102	(D)	(D)	(D)	EE
769	Miscellaneous repair and related services-----	817	849 609	303 892	76 747	9 793
7692	Welding repair-----	68	31 365	8 587	2 093	385
7694	Armature rewinding shops-----	49	55 849	16 196	3 851	543
7699	Repair shops and related services, n.e.c.-----	700	762 395	279 109	70 803	8 865
7699 pt.	Farm machinery and equipment repair-----	10	3 179	1 078	256	60
7699 pt.	Lawnmower and other small gasoline engine repair-----	41	(D)	(D)	(D)	CC
7699 pt.	Sewer and septic tank cleaning services-----	24	(D)	(D)	(D)	EE
7699 pt.	Other repair and related services, n.e.c.-----	625	730 110	268 995	68 258	8 395

Table 7a. Summary Statistics for Firms Subject to Federal Income Tax for Metropolitan Areas: 1992—Con.

[Includes only establishments with payroll. For meaning of abbreviations and symbols, see introductory text. For explanation of terms and comparability of 1987 and 1992 censuses, see appendix A. For definitions of CMSA's, MSA's, and PMSA's, see appendix D]

SIC code	Geographic area and kind of business or operation	Establishments (number)	Receipts (\$1,000)	Annual payroll (\$1,000)	First-quarter payroll (\$1,000)	Paid employees for pay period including March 12 (number)
HOUSTON-GALVESTON-BRAZORIA, TX CMSA—Con.						
78, 79, 84	Amusement and recreation services, including motion pictures and museums	1 321	957 965	277 014	63 258	18 167
781, 2	Motion picture production, distribution, and services	102	(D)	(D)	(D)	FF
7812 pt.	Motion picture production, except for television	39	(D)	(D)	(D)	CC
7812 pt.	Motion picture and tape production for television	26	26 010	7 471	1 909	231
7819	Services allied to motion picture production	23	(D)	(D)	(D)	CC
7822 pt.	Motion picture film and tape distributors	14	(D)	(D)	(D)	BB
7822 pt.	Motion picture film exchanges	10	(D)	(D)	(D)	BB
7822 pt.	Video tape wholesalers	4	(D)	(D)	(D)	AA
7822 pt.	Film and tape distribution for television	—	—	—	—	—
7829	Services allied to motion picture distribution	—	—	—	—	—
783	Motion picture theaters	81	93 852	11 135	2 679	1 362
7832	Motion picture theaters, except drive-in	79	(D)	(D)	(D)	GG
7833	Drive-in motion picture theaters	2	(D)	(D)	(D)	AA
784	Video tape rental	302	88 319	15 811	3 676	1 934
792	Theatrical producers (except motion picture), bands, orchestras, and entertainers	78	(D)	(D)	(D)	EE
7922	Theatrical producers (except motion picture) and miscellaneous theatrical services	38	81 802	6 884	1 407	240
7922 pt.	Producers of live theatrical productions	7	(D)	(D)	(D)	BB
7922 pt.	Producers of radio and television shows, except tape producers	8	(D)	(D)	(D)	BB
7922 pt.	Artists' and entertainers' managers or agents, concert bureaus, booking agents	14	10 919	3 380	557	71
7922 pt.	Other theatrical services	9	(D)	(D)	(D)	BB
7929	Bands, orchestras, actors, and other entertainers and entertainment groups	40	(D)	(D)	(D)	CC
7929 pt.	Dance groups and artists	1	(D)	(D)	(D)	AA
7929 pt.	Symphony orchestras, opera companies, and chamber music organizations	3	(D)	(D)	(D)	AA
7929 pt.	Other music and entertainment presentations	36	(D)	(D)	(D)	CC
7929 pt.	Other music groups and artists	23	(D)	(D)	(D)	CC
7929 pt.	Other entertainers and entertainment groups	13	(D)	(D)	(D)	BB
793	Bowling centers	47	(D)	(D)	(D)	GG
79 ex. 792, 3, 84	Commercial sports and other amusement and recreation services, including museums	711	577 031	214 308	48 290	12 767
794	Commercial sports	25	(D)	(D)	(D)	GG
7941	Professional sports clubs, managers, promoters	15	107 627	89 249	20 722	2 024
7941 pt.	Baseball clubs	1	(D)	(D)	(D)	CC
7941 pt.	Football clubs	1	(D)	(D)	(D)	BB
7941 pt.	Other professional sports clubs	1	(D)	(D)	(D)	BB
7941 pt.	Managers and promoters	12	(D)	(D)	(D)	GG
7948	Racing, including track operation	10	(D)	(D)	(D)	CC
7948 pt.	Auto racetrack operation	2	(D)	(D)	(D)	CC
7948 pt.	Horse racetrack operation	—	—	—	—	—
7948 pt.	Dog racetrack operation	1	(D)	(D)	(D)	AA
7948 pt.	Racing stables and racing, n.e.c.	7	(D)	(D)	(D)	BB
79 ex. 792, 3, 4; 84	Other amusement and recreation services, including museums	686	(D)	(D)	(D)	JJ
791	Dance studios, schools, and halls	73	(D)	(D)	(D)	EE
7991	Physical fitness facilities	134	92 875	20 822	5 523	2 244
7991 pt.	Physical fitness centers, except gymnasiums and athletic clubs	103	(D)	(D)	(D)	GG
7991 pt.	Gymnasiums and athletic clubs	31	(D)	(D)	(D)	FF
7992	Public golf courses	27	(D)	(D)	(D)	FF
7993	Coin-operated amusement devices	54	27 099	5 576	1 127	411
7996	Amusement parks	15	(D)	(D)	(D)	GG
7997	Membership sports and recreation clubs	88	128 271	41 993	9 889	2 879
7999, 84	Amusement and recreation services, including museums, n.e.c.	295	111 003	26 138	5 076	2 147
7999 pt.	Concession operators of amusement devices and rides	16	(D)	(D)	(D)	CC
7999 pt.	Carnivals, circuses, and fairs	3	(D)	(D)	(D)	AA
7999 pt.	Carnivals and circuses	3	(D)	(D)	(D)	AA
7999 pt., 84	Fairs	—	—	—	—	—
84	Other recreation and amusements, including museums	276	103 539	24 683	4 816	1 929
841	Museums, art galleries, and botanical and zoological gardens	2	(D)	(D)	(D)	AA
842	Museums and art galleries	2	(D)	(D)	(D)	AA
842	Arboreta and botanical or zoological gardens	—	—	—	—	—
7999 pt.	Roller skating rinks	23	(D)	(D)	(D)	CC
7999 pt.	Ice skating rinks	2	(D)	(D)	(D)	BB
7999 pt.	Other amusement and recreation services, n.e.c.	249	95 253	22 343	4 213	1 625
80	Health services	7 063	5 873 646	2 344 034	505 477	74 702
801	Offices and clinics of doctors of medicine	3 593	2 468 522	1 177 666	233 132	20 972
8011 pt.	Offices of doctors of medicine	3 520	(D)	(D)	(D)	JJ
8011 pt.	General medical clinics	73	(D)	(D)	(D)	GG
802	Offices and clinics of dentists	1 478	514 691	186 542	41 654	7 245
8021 pt.	Offices of dentists	1 469	(D)	(D)	(D)	II
8021 pt.	Dental clinics	9	(D)	(D)	(D)	CC
803	Offices and clinics of doctors of osteopathy	69	(D)	(D)	(D)	EE
8031 pt.	Offices of osteopathic physicians	62	(D)	(D)	(D)	EE
8031 pt.	Osteopathic clinics	7	(D)	(D)	(D)	BB
804	Offices and clinics of other health practitioners	1 132	331 186	112 842	25 722	4 742
8041	Offices and clinics of chiropractors	354	85 084	26 135	5 928	1 228
8042	Offices and clinics of optometrists	238	81 700	23 715	4 891	1 067
8043	Offices and clinics of podiatrists	114	34 328	10 218	2 339	353
8049	Offices and clinics of health practitioners, n.e.c.	426	130 074	52 774	12 564	2 094

Table 7a. Summary Statistics for Firms Subject to Federal Income Tax for Metropolitan Areas: 1992 — Con.

[Includes only establishments with payroll. For meaning of abbreviations and symbols, see introductory text. For explanation of terms and comparability of 1987 and 1992 censuses, see appendix A. For definitions of CMSA's, MSA's, and PMSA's, see appendix D]

SIC code	Geographic area and kind of business or operation	Establishments (number)	Receipts (\$1,000)	Annual payroll (\$1,000)	First-quarter payroll (\$1,000)	Paid employees for pay period including March 12 (number)
HOUSTON-GALVESTON-BRAZORIA, TX CMSA—Con.						
80	Health services—Con.					
805	Nursing and personal care facilities -----	141	266 026	115 117	28 603	9 679
8051	Skilled nursing care facilities -----	98	223 932	97 364	24 399	8 240
8052	Intermediate care facilities -----	36	35 002	15 199	3 619	1 233
8059	Nursing and personal care facilities, n.e.c. -----	7	7 092	2 554	585	206
806	Hospitals -----	62	(D)	(D)	(D)	JJ
8062	General medical and surgical hospitals -----	36	(D)	(D)	(D)	JJ
8063, 9	Specialty hospitals -----	26	294 022	95 463	23 142	3 857
8063	Psychiatric hospitals -----	18	180 270	52 933	13 305	2 298
8069	Specialty hospitals, except psychiatric -----	8	113 752	42 530	9 837	1 559
807, 8, 9	Other health services -----	588	(D)	(D)	(D)	II
807	Medical and dental laboratories -----	228	209 610	64 095	13 830	2 444
8071	Medical laboratories -----	142	183 892	53 589	11 185	1 968
8072	Dental laboratories -----	86	25 718	10 506	2 645	476
808	Home health care services -----	108	(D)	(D)	(D)	II
809	Miscellaneous health and allied services, n.e.c. -----	252	172 668	60 526	13 354	2 198
8092	Kidney dialysis centers -----	21	(D)	(D)	(D)	EE
8093	Specialty outpatient facilities, n.e.c. -----	145	78 741	31 486	6 826	1 024
8099	Health and allied services, n.e.c. -----	86	(D)	(D)	(D)	FF
81	Legal services -----	2 902	2 734 131	997 998	207 914	19 041
823, 4, 9	Selected educational services -----	286	(D)	(D)	(D)	HH
823	Libraries -----	9	1 649	746	199	61
824	Vocational schools -----	88	93 586	28 729	6 616	1 498
8243	Data processing schools -----	19	12 757	5 522	1 091	189
8244	Business and secretarial schools -----	20	22 691	8 350	2 037	472
8249	Vocational schools, n.e.c. -----	49	58 138	14 857	3 488	837
829	Schools and educational services, n.e.c. -----	189	(D)	(D)	(D)	GG
83	Social services -----	931	208 618	89 684	20 541	9 125
835	Child day care services -----	735	(D)	(D)	(D)	II
832, 3, 6, 9	Other social services -----	196	(D)	(D)	(D)	FF
832	Individual and family social services -----	86	(D)	(D)	(D)	CC
833	Job training and vocational rehabilitation services -----	24	(D)	(D)	(D)	CC
836	Residential care -----	67	15 101	5 643	1 291	443
839	Social services, n.e.c. -----	19	4 093	1 132	192	64
87 ex. 8733	Engineering, accounting, research, management, and related services (except noncommercial research organizations) -----	4 907	7 288 228	2 708 029	647 059	67 114
871	Engineering, architectural, and surveying services -----	1 684	4 817 974	1 671 105	407 986	35 184
8711	Engineering services -----	1 221	4 455 419	1 534 176	376 715	31 395
8712	Architectural services -----	305	279 514	98 189	22 289	2 317
8713	Surveying services -----	158	83 041	38 740	8 982	1 472
872	Accounting, auditing, and bookkeeping services -----	1 438	790 434	345 353	79 529	10 058
873 ex. 8733	Research, development, and testing services (except noncommercial research organizations) -----	275	371 519	158 927	37 002	5 128
8731	Commercial physical and biological research -----	62	142 022	56 528	13 109	1 306
8731 pt.	Commercial physical research -----	37	(D)	(D)	(D)	FF
8731 pt.	Commercial medical and biological research -----	25	(D)	(D)	(D)	GG
8732	Commercial economic, sociological, and educational research -----	70	(D)	(D)	(D)	GG
8734	Testing laboratories -----	143	(D)	(D)	(D)	HH
874	Management and public relations services -----	1 510	1 308 301	532 644	122 542	16 744
8741	Management services -----	515	694 460	274 566	63 677	9 276
8742	Management consulting services -----	586	374 974	155 616	35 463	4 144
8743	Public relations services -----	81	(D)	(D)	(D)	EE
8744	Facilities support management services -----	32	99 394	44 109	10 196	1 493
8748	Business consulting services, n.e.c. -----	296	(D)	(D)	(D)	GG
89	Services, n.e.c. -----	356	303 903	75 515	16 751	2 101
8999 pt.	Scientific and related consulting services, except environmental -----	129	174 878	34 520	8 123	820
8999 pt.	Other services -----	227	129 025	40 995	8 628	1 281
8999 pt.	Environmental consulting -----	110	98 496	31 261	6 408	813
8999 pt.	Authors, composers, and other arts-related services -----	29	(D)	(D)	(D)	BB
8999 pt.	Other services, n.e.c. -----	88	(D)	(D)	(D)	EE
Brazoria, TX PMSA						
	Total -----	1 001	432 398	186 946	41 756	8 306
70 ex. 704	Hotels, rooming houses, camps, and other lodging places (except membership lodging) -----	19	(D)	(D)	(D)	EE
7011	Hotels and motels -----	17	10 736	3 077	729	275
7011 pt.	Hotels -----	3	(D)	(D)	(D)	CC
7011 pt.	Motels, motor hotels, and tourist courts -----	14	(D)	(D)	(D)	BB
702, 3	Other lodging places -----	2	(D)	(D)	(D)	AA

Table 7a. Summary Statistics for Firms Subject to Federal Income Tax for Metropolitan Areas: 1992—Con.

[Includes only establishments with payroll. For meaning of abbreviations and symbols, see introductory text. For explanation of terms and comparability of 1987 and 1992 censuses, see appendix A. For definitions of CMSA's, MSA's, and PMSA's, see appendix D]

SIC code	Geographic area and kind of business or operation	Establishments (number)	Receipts (\$1,000)	Annual payroll (\$1,000)	First-quarter payroll (\$1,000)	Paid employees for pay period including March 12 (number)
	HOUSTON-GALVESTON-BRAZORIA, TX CMSA—Con.					
	Brazoria, TX PMSA—Con.					
72	Personal services -----	118	16 743	5 304	1 386	502
721	Laundry, cleaning, and garment services -----	35	4 602	1 489	377	169
7211	Power laundries, family and commercial* -----	2	(D)	(D)	(D)	AA
7213	Linen supply* -----	—	—	—	—	—
7215	Coin-operated laundries and drycleaning -----	14	1 168	306	85	51
7216	Drycleaning plants, except rug cleaning* -----	15	2 074	786	202	80
7217	Carpet and upholstery cleaning -----	—	—	—	—	—
7218	Industrial launderers* -----	2	(D)	(D)	(D)	AA
7212, 9	Other laundry, cleaning, and garment services* -----	2	(D)	(D)	(D)	BB
722	Photographic studios, portrait -----	6	1 171	254	50	46
723, 4	Beauty and barber shops -----	57	5 205	2 135	516	209
723	Beauty shops -----	55	(D)	(D)	(D)	CC
724	Barber shops -----	2	(D)	(D)	(D)	AA
725	Shoe repair shops and shoeshine parlors -----	1	(D)	(D)	(D)	AA
726	Funeral service and crematories -----	8	4 765	1 258	393	56
729	Miscellaneous personal services -----	11	(D)	(D)	(D)	BB
73	Business services -----	139	111 771	55 541	12 583	2 346
731	Advertising -----	3	(D)	(D)	(D)	AA
732	Consumer credit reporting agencies, mercantile reporting agencies, and adjustment and collection agencies -----	2	(D)	(D)	(D)	AA
733	Mailing, reproduction, commercial art and photography, and stenographic services -----	4	269	86	14	4
734	Services to dwellings and other buildings -----	31	12 268	5 041	1 110	261
735	Miscellaneous equipment rental and leasing -----	31	41 787	13 694	3 040	467
736	Personnel supply services -----	18	38 908	29 051	6 836	1 266
737	Computer programming, data processing, and other computer related services -----	14	3 935	1 646	189	27
7371, 2, 3	Computer programming, prepackaged software, and integrated systems -----	8	(D)	(D)	(D)	AA
7374, 5, 6	Data processing services -----	—	—	—	—	—
7377, 8, 9	Computer rental and leasing, maintenance, and related services, n.e.c. -----	6	(D)	(D)	(D)	AA
738	Miscellaneous business services -----	36	(D)	(D)	(D)	EE
75	Automotive repair, services, and parking -----	108	25 220	5 706	1 336	385
751	Automotive rental and leasing, without drivers -----	4	2 049	304	72	26
752	Automobile parking -----	—	—	—	—	—
753	Automotive repair shops -----	88	19 862	4 444	1 041	270
7532	Top, body, and upholstery repair shops and paint shops -----	19	5 696	1 345	321	74
7538	General automotive repair shops -----	45	8 766	1 873	418	120
7533, 4, 6, 7, 9	Other automotive repair shops -----	24	5 400	1 226	302	76
754	Automotive services, except repair -----	16	3 309	958	223	89
76	Miscellaneous repair services -----	84	37 048	8 388	2 064	393
762	Electrical repair shops -----	22	6 801	1 855	449	108
7622	Radio and television repair shops -----	2	(D)	(D)	(D)	BB
7623, 9	Other electrical and electronic repair shops -----	20	(D)	(D)	(D)	BB
763	Watch, clock, and jewelry repair -----	3	(D)	(D)	(D)	AA
764	Reupholstery and furniture repair -----	2	(D)	(D)	(D)	AA
769	Miscellaneous repair and related services -----	57	29 921	6 446	1 597	277
78, 79, 84	Amusement and recreation services, including motion pictures and museums -----	69	15 692	3 510	739	406
781, 2	Motion picture production, distribution, and services -----	2	(D)	(D)	(D)	BB
783	Motion picture theaters -----	5	(D)	(D)	(D)	BB
784	Video tape rental -----	16	2 577	537	91	56
792	Theatrical producers (except motion picture), bands, orchestras, and entertainers -----	—	—	—	—	—
793	Bowling centers -----	4	2 332	544	123	58
79 ex. 792, 3, 84	Commercial sports and other amusement and recreation services, including museums -----	42	9 213	2 038	403	218
80	Health services -----	223	106 135	46 951	9 851	2 019
801	Offices and clinics of doctors of medicine -----	88	39 863	21 981	4 008	460
802	Offices and clinics of dentists -----	60	15 604	5 184	1 105	277
803	Offices and clinics of doctors of osteopathy -----	2	(D)	(D)	(D)	AA
804	Offices and clinics of other health practitioners -----	41	9 767	2 933	620	129
805	Nursing and personal care facilities -----	16	22 593	10 307	2 487	867
806	Hospitals -----	1	(D)	(D)	(D)	CC
807, 8, 9	Other health services -----	15	(D)	(D)	(D)	BB
81	Legal services -----	77	24 675	8 152	1 598	238
823, 4, 9	Selected educational services -----	7	(D)	(D)	(D)	BB
83	Social services -----	51	6 809	2 994	695	439
835	Child day care services -----	49	(D)	(D)	(D)	EE
832, 3, 6, 9	Other social services -----	2	(D)	(D)	(D)	BB

Table 7a. Summary Statistics for Firms Subject to Federal Income Tax for Metropolitan Areas: 1992 — Con.

[Includes only establishments with payroll. For meaning of abbreviations and symbols, see introductory text. For explanation of terms and comparability of 1987 and 1992 censuses, see appendix A. For definitions of CMSA's, MSA's, and PMSA's, see appendix D]

SIC code	Geographic area and kind of business or operation	Establishments (number)	Receipts (\$1,000)	Annual payroll (\$1,000)	First-quarter payroll (\$1,000)	Paid employees for pay period including March 12 (number)
	HOUSTON-GALVESTON-BRAZORIA, TX CMSA—Con.					
	Brazoria, TX PMSA —Con.					
87 ex. 8733	Engineering, accounting, research, management, and related services (except noncommercial research organizations) -----	97	71 940	45 626	10 456	1 221
871	Engineering, architectural, and surveying services -----	32	36 575	27 517	6 216	642
872	Accounting, auditing, and bookkeeping services -----	40	5 596	2 179	542	112
873 ex. 8733	Research, development, and testing services (except noncommercial research organizations) -----	10	20 854	10 515	2 378	308
874	Management and public relations services -----	15	8 915	5 415	1 320	159
89	Services, n.e.c.-----	9	(D)	(D)	(D)	BB
	Galveston-Texas City, TX PMSA					
	Total -----	1 292	566 362	202 898	45 793	10 226
70 ex. 704	Hotels, rooming houses, camps, and other lodging places (except membership lodging) -----	43	50 992	15 724	3 596	1 379
7011	Hotels and motels -----	38	49 918	15 537	3 562	1 364
7011 pt.	Hotels -----	16	36 483	12 807	2 938	1 021
7011 pt.	Motels, motor hotels, and tourist courts -----	22	13 435	2 730	624	343
702, 3	Other lodging places -----	5	1 074	187	34	15
72	Personal services -----	170	29 859	9 626	2 414	880
721	Laundry, cleaning, and garment services -----	57	8 615	2 858	816	275
7211	Power laundries, family and commercial* -----	2	(D)	(D)	(D)	AA
7213	Linen supply -----	2	(D)	(D)	(D)	AA
7215	Coin-operated laundries and drycleaning -----	17	1 450	340	79	49
7216	Drycleaning plants, except rug cleaning -----	28	5 506	1 995	599	174
7217	Carpet and upholstery cleaning -----	3	634	134	33	12
7218	Industrial laundries* -----	—	—	—	—	—
7212, 9	Other laundry, cleaning, and garment services* -----	5	(D)	(D)	(D)	BB
722	Photographic studios, portrait -----	11	3 153	813	185	64
723, 4	Beauty and barber shops -----	74	10 130	3 834	910	389
723	Beauty shops -----	72	(D)	(D)	(D)	EE
724	Barber shops -----	2	(D)	(D)	(D)	AA
725	Shoe repair shops and shoeshine parlors -----	1	(D)	(D)	(D)	AA
726	Funeral service and crematories -----	12	6 150	1 619	370	86
729	Miscellaneous personal services -----	15	(D)	(D)	(D)	BB
73	Business services -----	179	95 064	35 900	8 576	2 130
731	Advertising -----	5	2 968	684	154	31
732	Consumer credit reporting agencies, mercantile reporting agencies, and adjustment and collection agencies -----	1	(D)	(D)	(D)	AA
733	Mailing, reproduction, commercial art and photography, and stenographic services -----	9	2 734	605	90	22
734	Services to dwellings and other buildings -----	38	11 963	4 423	1 102	356
735	Miscellaneous equipment rental and leasing -----	37	37 604	10 003	2 896	394
736	Personnel supply services -----	25	11 440	7 975	1 340	741
737	Computer programming, data processing, and other computer related services -----	21	13 384	6 014	1 463	153
7371, 2, 3	Computer programming, prepackaged software, and integrated systems -----	15	(D)	(D)	(D)	CC
7374, 5, 6	Data processing services -----	4	(D)	(D)	(D)	BB
7377, 8, 9	Computer rental and leasing, maintenance, and related services, n.e.c. -----	2	(D)	(D)	(D)	AA
738	Miscellaneous business services -----	43	(D)	(D)	(D)	EE
75	Automotive repair, services, and parking -----	143	35 043	8 701	1 991	538
751	Automotive rental and leasing, without drivers -----	8	(D)	(D)	(D)	BB
752	Automobile parking -----	6	(D)	(D)	(D)	AA
753	Automotive repair shops -----	113	29 550	7 458	1 702	420
7532	Top, body, and upholstery repair shops and paint shops -----	21	3 449	1 046	238	69
7538	General automotive repair shops -----	53	13 774	3 466	818	211
7533, 4, 6, 7, 9	Other automotive repair shops -----	39	12 327	2 946	646	140
754	Automotive services, except repair -----	16	2 820	740	162	79
76	Miscellaneous repair services -----	58	37 237	11 913	2 934	462
762	Electrical repair shops -----	21	7 338	2 754	689	143
7622	Radio and television repair shops -----	4	(D)	(D)	(D)	AA
7623, 9	Other electrical and electronic repair shops -----	17	(D)	(D)	(D)	CC
763	Watch, clock, and jewelry repair -----	—	—	—	—	—
764	Reupholstery and furniture repair -----	4	421	129	31	9
769	Miscellaneous repair and related services -----	33	29 478	9 030	2 214	310

Table 7a. Summary Statistics for Firms Subject to Federal Income Tax for Metropolitan Areas: 1992—Con.

[Includes only establishments with payroll. For meaning of abbreviations and symbols, see introductory text. For explanation of terms and comparability of 1987 and 1992 censuses, see appendix A. For definitions of CMSA's, MSA's, and PMSA's, see appendix D]

SIC code	Geographic area and kind of business or operation	Establishments (number)	Receipts (\$1,000)	Annual payroll (\$1,000)	First-quarter payroll (\$1,000)	Paid employees for pay period including March 12 (number)
HOUSTON-GALVESTON-BRAZORIA, TX CMSA—Con.						
Galveston-Texas City, TX PMSA —Con.						
78, 79, 84	Amusement and recreation services, including motion pictures and museums	90	38 215	8 312	1 414	693
781, 2	Motion picture production, distribution, and services	—	—	—	—	—
783	Motion picture theaters	3	(D)	(D)	(D)	BB
784	Video tape rental	20	4 755	862	226	125
792	Theatrical producers (except motion picture), bands, orchestras, and entertainers	2	(D)	(D)	(D)	AA
793	Bowling centers	1	(D)	(D)	(D)	AA
79 ex. 792, 3; 84	Commercial sports and other amusement and recreation services, including museums	64	29 693	6 957	1 059	497
80	Health services	295	144 181	60 323	13 731	2 326
801	Offices and clinics of doctors of medicine	133	65 296	30 305	6 720	705
802	Offices and clinics of dentists	77	23 067	7 255	1 677	343
803	Offices and clinics of doctors of osteopathy	1	(D)	(D)	(D)	AA
804	Offices and clinics of other health practitioners	55	12 324	3 606	768	174
805	Nursing and personal care facilities	9	13 927	6 585	1 539	551
806	Hospitals	1	(D)	(D)	(D)	EE
807, 8, 9	Other health services	19	(D)	(D)	(D)	EE
81	Legal services	98	60 829	21 188	3 824	407
823, 4, 9	Selected educational services	9	(D)	(D)	(D)	AA
83	Social services	65	10 732	4 633	1 034	506
835	Child day care services	55	9 045	3 936	848	459
832, 3, 6, 9	Other social services	10	1 687	697	186	47
87 ex. 8733	Engineering, accounting, research, management, and related services (except noncommercial research organizations)	125	59 420	25 292	5 899	845
871	Engineering, architectural, and surveying services	48	38 864	18 612	4 334	431
872	Accounting, auditing, and bookkeeping services	43	8 391	2 787	670	165
873 ex. 8733	Research, development, and testing services (except noncommercial research organizations)	9	3 578	1 227	275	78
874	Management and public relations services	25	8 587	2 666	620	171
89	Services, n.e.c.	17	(D)	(D)	(D)	BB
Houston, TX PMSA						
Total		28 257	26 997 664	10 515 446	2 440 893	406 646
70 ex. 704	Hotels, rooming houses, camps, and other lodging places (except membership lodging)	300	675 323	196 086	45 366	15 618
7011	Hotels and motels	285	671 212	195 295	45 219	15 561
7011 pt.	Hotels	127	552 508	167 243	38 756	12 864
7011 pt.	Hotels, 25 guestrooms or more	116	549 616	166 568	38 559	12 762
7011 pt.	Hotels, less than 25 guestrooms	11	2 892	675	197	102
7011 pt.	Motels, motor hotels, and tourist courts	158	118 704	28 052	6 463	2 697
7011 pt.	Motels, tourist courts	116	58 733	13 809	3 129	1 441
7011 pt.	Motor hotels	42	59 971	14 243	3 334	1 256
702, 3	Other lodging places	15	4 111	791	147	57
702	Rooming and boarding houses	6	(D)	(D)	(D)	BB
703	Camps and recreational vehicle parks	9	(D)	(D)	(D)	BB
7032	Sporting and recreational camps	1	(D)	(D)	(D)	AA
7033	Recreational vehicle parks and campsites	8	(D)	(D)	(D)	BB
72	Personal services	2 384	771 268	285 760	72 128	21 206
721	Laundry, cleaning, and garment services	754	313 376	101 466	25 507	7 706
7211	Power laundries, family and commercial*	20	8 226	3 050	713	245
7213	Linen supply*	22	44 841	16 823	4 308	1 068
7215	Coin-operated laundries and drycleaning	133	40 438	7 641	1 867	614
7215 pt.	Coin-operated laundries and drycleaning stores	124	(D)	(D)	(D)	EE
7215 pt.	Coin-operated laundry routes	9	(D)	(D)	(D)	CC
7216	Drycleaning plants, except rug cleaning*	354	115 031	41 796	9 529	3 610
7217	Carpet and upholstery cleaning	78	28 370	9 081	2 109	558
7218	Industrial launderers*	25	59 135	17 807	5 607	1 057
7212, 9	Other laundry, cleaning, and garment services*	122	17 335	5 268	1 374	554
7212	Garment pressing, and agents for laundries and drycleaners	55	8 951	2 341	631	293
7219	Laundry and garment services, n.e.c.*	67	8 384	2 927	743	261
722	Photographic studios, portrait	165	45 164	18 720	4 180	1 388
723, 4	Beauty and barber shops	1 094	183 961	84 778	20 191	6 515
723	Beauty shops	1 031	176 242	80 608	19 231	6 277
724	Barber shops	63	7 719	4 170	960	238
725	Shoe repair shops and shoeshine parlors	34	5 328	1 724	403	115
726	Funeral service and crematories	113	143 799	54 938	15 670	2 256
729	Miscellaneous personal services	224	79 640	24 134	6 177	3 226
7291	Tax return preparation services	45	19 163	7 226	2 438	1 407
7299	Miscellaneous personal services, n.e.c.	179	60 477	16 908	3 739	1 819
7299 pt.	Massage parlors, tanning salons, and saunas	34	3 982	1 334	312	204
7299 pt.	Other personal services	145	56 495	15 574	3 427	1 615
7299 pt.	Diet and weight reducing services	15	15 355	4 397	893	797
7299 pt.	Formal wear rental	57	22 951	4 654	1 168	387
7299 pt.	Other personal services, n.e.c.	73	18 189	6 523	1 366	431

Table 7a. Summary Statistics for Firms Subject to Federal Income Tax for Metropolitan Areas: 1992 — Con.

[Includes only establishments with payroll. For meaning of abbreviations and symbols, see introductory text. For explanation of terms and comparability of 1987 and 1992 censuses, see appendix A. For definitions of CMSA's, MSA's, and PMSA's, see appendix D]

SIC code	Geographic area and kind of business or operation	Establishments (number)	Receipts (\$1,000)	Annual payroll (\$1,000)	First-quarter payroll (\$1,000)	Paid employees for pay period including March 12 (number)
HOUSTON-GALVESTON-BRAZORIA, TX CMSA—Con.						
Houston, TX PMSA —Con.						
73	Business services -----	5 442	6 395 449	3 099 278	749 750	158 933
731	Advertising -----	284	199 293	67 988	16 389	2 185
7311	Advertising agencies -----	213	124 280	51 640	12 423	1 466
7312	Outdoor advertising services -----	23	43 289	8 317	1 852	255
7313	Radio, television, publishers' advertising representatives -----	16	8 559	2 047	456	66
7313 pt.	Radio, television advertising representatives -----	7	3 698	1 300	279	32
7313 pt.	Publishers' advertising representatives -----	9	4 861	747	177	34
7319	Advertising, n.e.c. -----	32	23 165	5 984	1 658	398
732	Consumer credit reporting agencies, mercantile reporting agencies, and adjustment and collection agencies -----	121	170 871	73 758	17 452	3 343
7322	Adjustment and collection services -----	95	117 200	55 586	12 480	2 375
7323	Credit reporting services -----	26	53 671	18 172	4 972	968
733	Mailing, reproduction, commercial art and photography, and stenographic services -----	510	323 833	103 095	23 355	4 480
7331	Direct mail advertising services -----	52	75 881	18 511	3 922	682
7331 pt.	Mailing list compilers, brokers, and managers -----	13	9 255	3 210	729	174
7331 pt.	Direct mail advertising services, except mailing list services -----	39	66 626	15 301	3 193	508
7334	Photocopying and duplicating services -----	107	97 139	35 962	8 469	1 946
7334 pt.	Blueprinting and photocopying services -----	101	94 414	35 182	8 280	1 894
7334 pt.	Duplicating services, except printing and photocopying -----	6	2 725	780	189	52
7335, 6	Commercial photography, art, and graphics -----	202	82 210	25 169	6 136	887
7335	Commercial photography -----	43	13 385	4 150	1 358	199
7336	Commercial art and graphic design -----	159	68 825	21 019	4 778	688
7336 pt.	Commercial art -----	25	5 482	1 792	421	79
7336 pt.	Graphic arts and related design -----	134	63 343	19 227	4 357	609
7338	Secretarial and court reporting services -----	149	68 603	23 453	4 828	965
734	Services to dwellings and other buildings -----	749	364 106	181 306	43 316	18 936
7342	Disinfecting and pest control services -----	207	57 139	20 997	4 811	1 041
7349	Building cleaning and maintenance services, n.e.c. -----	542	306 967	160 309	38 505	17 895
735	Miscellaneous equipment rental and leasing -----	493	673 791	155 681	36 458	5 540
7352	Medical equipment rental and leasing -----	38	41 747	11 996	2 449	528
7353	Heavy construction equipment rental and leasing -----	87	173 492	35 740	8 471	1 197
7353 pt.	Rental and leasing of heavy construction equipment without operators -----	58	137 096	23 248	5 639	722
7353 pt.	Rental and leasing of heavy construction equipment with operators -----	29	36 396	12 492	2 832	475
7359	Equipment rental and leasing, n.e.c. -----	368	458 552	107 945	25 538	3 815
7359 pt.	Equipment rental -----	297	375 909	94 659	21 891	3 247
7359 pt.	Rent-to-own -----	33	20 918	3 918	724	168
7359 pt.	Equipment rental, except rent-to-own -----	264	354 991	90 741	21 167	3 079
7359 pt.	Equipment leasing, except finance leasing -----	71	82 643	13 286	3 647	568
736	Personnel supply services -----	756	1 732 183	1 275 073	309 583	81 359
7361	Employment agencies -----	302	125 640	71 138	15 636	3 107
7363	Help supply services -----	454	1 606 543	1 203 935	293 947	78 252
7363 pt.	Temporary help supply -----	353	729 610	519 272	127 826	33 830
7363 pt.	Help supply, except temporary -----	101	876 933	684 663	166 121	44 422
7363 pt.	Employee leasing -----	70	825 920	650 802	156 777	42 755
7363 pt.	Other help supply services -----	31	51 013	33 861	9 344	1 667
737	Computer programming, data processing, and other computer related services -----	1 166	1 890 948	804 302	200 743	18 521
7371, 2, 3	Computer programming, prepackaged software, and integrated systems -----	679	1 325 554	576 393	142 047	11 276
7371	Computer programming services -----	447	525 333	276 578	67 183	5 991
7372	Prepackaged software -----	135	(D)	(D)	(D)	GG
7373	Computer integrated systems -----	97	(D)	(D)	(D)	HH
7374, 5, 6	Data processing services -----	212	369 911	154 501	40 284	5 113
7374, 5	Computer processing, information retrieval -----	191	322 109	133 875	34 731	4 656
7374	Computer processing and data preparation and processing services -----	154	275 954	119 715	31 470	4 079
7375	Information retrieval services -----	37	46 155	14 160	3 261	577
7376	Computer facilities management services -----	21	47 802	20 626	5 553	457
7377, 8, 9	Computer rental and leasing, maintenance, and related services, n.e.c. -----	275	195 483	73 408	18 412	2 132
7377	Computer rental and leasing -----	17	18 602	4 498	992	132
7378	Computer maintenance and repair -----	104	91 549	29 218	7 564	917
7379	Computer related services, n.e.c. -----	154	85 332	39 692	9 856	1 083
7379 pt.	Computer consultants -----	128	66 378	31 579	8 128	866
7379 pt.	Miscellaneous computer services, n.e.c. -----	26	18 954	8 113	1 728	217
738	Miscellaneous business services -----	1 363	1 040 424	438 075	102 454	24 569
7381, 2	Detective agencies and protective services -----	282	311 607	172 010	40 383	12 899
7381	Detective, guard, and armored car services -----	227	226 316	144 993	33 187	11 374
7381 pt.	Detective agencies and guard services -----	217	211 641	137 559	31 373	11 057
7381 pt.	Armored car services -----	10	14 675	7 434	1 814	317
7382	Security systems services -----	55	85 291	27 017	7 196	1 525
7383	News syndicates -----	2	(D)	(D)	(D)	AA
7384	Photofinishing laboratories* -----	142	69 765	18 774	4 091	987
7384 pt.	Photofinishing laboratories, except "one-hour" (mini) labs* -----	62	49 471	14 351	3 133	670
7384 pt.	One-hour (mini) photofinishing* -----	80	20 294	4 423	958	317
7389	Business services, n.e.c. -----	937	(D)	(D)	(D)	JJ
7389 pt.	Sign painting shops -----	32	(D)	(D)	(D)	CC
7389 pt.	Interior designing -----	103	34 580	6 875	1 611	331
7389 pt.	Telephone answering services -----	64	16 705	8 723	1 929	675
7389 pt.	Other business services -----	738	598 376	229 278	53 960	9 560
7389 pt.	Water softening and conditioning services -----	17	16 196	4 391	1 118	201
7389 pt.	Packaging and labeling services -----	24	(D)	(D)	(D)	EE
7389 pt.	Trading stamp services -----	1	(D)	(D)	(D)	AA
7389 pt.	Miscellaneous business services -----	696	565 919	218 962	51 270	8 985
7389 pt.	Convention and trade show services -----	40	45 526	17 620	4 688	850
7389 pt.	Private mail centers -----	39	14 460	2 612	621	230
7389 pt.	Miscellaneous business services, n.e.c. -----	617	505 933	198 730	45 961	7 905

Table 7a. Summary Statistics for Firms Subject to Federal Income Tax for Metropolitan Areas: 1992 — Con.

[Includes only establishments with payroll. For meaning of abbreviations and symbols, see introductory text. For explanation of terms and comparability of 1987 and 1992 censuses, see appendix A. For definitions of CMSA's, MSA's, and PMSA's, see appendix D]

SIC code	Geographic area and kind of business or operation	Establishments (number)	Receipts (\$1,000)	Annual payroll (\$1,000)	First-quarter payroll (\$1,000)	Paid employees for pay period including March 12 (number)
HOUSTON—GALVESTON—BRAZORIA, TX CMSA—Con.						
Houston, TX PMSA —Con.						
75	Automotive repair, services, and parking -----	2 428	1 156 913	265 053	62 096	14 669
751	Automotive rental and leasing, without drivers -----	173	363 122	53 648	12 531	2 608
7513	Truck rental and leasing, without drivers -----	57	112 538	14 969	3 294	589
7513 pt.	Truck rental, without drivers -----	34	31 481	4 451	874	215
7513 pt.	Truck leasing, except finance leasing -----	23	81 057	10 518	2 420	374
7514, 5	Passenger car rental and leasing -----	109	241 525	37 353	8 874	1 953
7514	Passenger car rental -----	97	231 606	36 135	8 611	1 924
7515	Passenger car leasing -----	12	9 919	1 218	263	29
7519	Utility trailer and recreational vehicle rental -----	7	9 059	1 326	363	66
752	Automobile parking -----	227	79 029	12 484	3 192	1 064
7521 pt.	Parking lots -----	173	39 543	7 825	1 945	688
7521 pt.	Parking structures -----	54	39 486	4 659	1 247	376
753	Automotive repair shops -----	1 736	599 744	164 554	38 333	8 002
7532	Top, body, and upholstery repair shops and paint shops -----	338	130 802	34 971	8 108	1 811
7532 pt.	Top and body repair shops -----	280	113 515	30 052	7 096	1 516
7532 pt.	Paint shops -----	58	17 287	4 919	1 012	295
7538	General automotive repair shops -----	947	322 167	90 430	21 105	4 232
7538 pt.	General automotive repair shops, except diesel -----	883	295 949	83 569	19 357	3 871
7538 pt.	Diesel repair shops -----	64	26 218	6 861	1 748	361
7533, 4, 6, 7, 9	Other automotive repair shops -----	451	146 775	39 153	9 120	1 959
7533	Automotive exhaust system repair shops -----	73	22 580	6 414	1 467	263
7534	Tire retreading and repair shops -----	30	16 347	3 037	703	161
7536	Automotive glass replacement shops -----	60	25 471	7 259	1 726	322
7537	Automotive transmission repair shops -----	105	28 158	7 755	1 950	429
7539	Automotive repair shops, n.e.c. -----	183	54 219	14 688	3 274	784
7539 pt.	Radiator repair -----	45	9 417	2 553	661	164
7539 pt.	Brake, front end, and wheel alignment -----	50	22 516	5 989	1 236	283
7539 pt.	Automotive electrical and fuel system services -----	66	14 470	3 634	860	237
7539 pt.	Carburetor repair shops -----	38	8 951	2 340	574	147
7539 pt.	Automotive electrical repair shops -----	28	5 519	1 294	286	90
7539 pt.	Other automotive repair shops, n.e.c. -----	22	7 816	2 512	517	100
754	Automotive services, except repair -----	292	115 018	34 367	8 040	2 995
7542	Carwashes -----	126	53 820	18 067	4 222	1 896
7549	Automotive services, except repair and carwashes -----	166	61 198	16 300	3 818	1 099
7549 pt.	Lubrication shops -----	72	33 074	8 451	1 917	616
7549 pt.	Other automotive services -----	94	28 124	7 849	1 901	483
7549 pt.	Towing services -----	62	18 673	5 373	1 279	323
7549 pt.	Other automotive services, n.e.c. -----	32	9 451	2 476	622	160
76	Miscellaneous repair services -----	1 169	1 025 249	356 613	88 871	12 350
762	Electrical repair shops -----	316	211 221	60 668	14 160	2 616
7622	Radio and television repair shops -----	82	40 267	6 043	1 621	332
7623, 9	Other electrical and electronic repair shops -----	234	170 954	54 625	12 539	2 284
7623	Refrigeration and air-conditioning service and repair shops -----	77	50 655	15 574	3 248	558
7629	Electrical and electronic repair shops, n.e.c. -----	157	120 299	39 051	9 291	1 726
763	Watch, clock, and jewelry repair -----	30	6 171	1 614	413	107
764	Reupholstery and furniture repair -----	96	17 647	5 915	1 362	421
769	Miscellaneous repair and related services -----	727	790 210	288 416	72 936	9 206
7692	Welding repair -----	60	30 109	8 325	2 000	367
7694	Armature rewinding shops -----	40	51 983	14 819	3 484	483
7699	Repair shops and related services, n.e.c. -----	627	708 118	265 272	67 452	8 356
7699 pt.	Farm machinery and equipment repair -----	10	3 179	1 078	256	60
7699 pt.	Lawnmower and other small gasoline engine repair -----	35	9 210	2 200	550	111
7699 pt.	Sewer and septic tank cleaning services -----	19	15 080	5 384	1 367	248
7699 pt.	Other repair and related services, n.e.c. -----	563	680 649	256 610	65 279	7 937
78, 79, 84	Amusement and recreation services, including motion pictures and museums -----	1 162	904 058	265 192	61 105	17 068
781, 2	Motion picture production, distribution, and services -----	100	70 901	15 519	3 949	659
7812 pt.	Motion picture production, except for television -----	37	(D)	(D)	(D)	CC
7812 pt.	Motion picture and tape production for television -----	26	26 010	7 471	1 909	231
7819	Services allied to motion picture production -----	23	(D)	(D)	(D)	CC
7822 pt.	Motion picture film and tape distributors -----	14	(D)	(D)	(D)	BB
7822 pt.	Motion picture film exchanges -----	10	(D)	(D)	(D)	BB
7822 pt.	Video tape wholesalers -----	4	(D)	(D)	(D)	AA
7822 pt.	Film and tape distribution for television -----	-	-	-	-	-
7829	Services allied to motion picture distribution -----	-	-	-	-	-
783	Motion picture theaters -----	73	89 288	10 542	2 501	1 274
7832	Motion picture theaters, except drive-in -----	71	(D)	(D)	(D)	GG
7833	Drive-in motion picture theaters -----	2	(D)	(D)	(D)	AA
784	Video tape rental -----	266	80 987	14 412	3 359	1 753
792	Theatrical producers (except motion picture), bands, orchestras, and entertainers -----	76	97 829	11 106	2 357	393
7922	Theatrical producers (except motion picture) and miscellaneous theatrical services -----	38	81 802	6 884	1 407	240
7922 pt.	Producers of live theatrical productions -----	7	(D)	(D)	(D)	BB
7922 pt.	Producers of radio and television shows, except tape producers -----	8	(D)	(D)	(D)	BB
7922 pt.	Artists' and entertainers' managers or agents, concert bureaus, booking agents -----	14	10 919	3 380	557	71
7922 pt.	Other theatrical services -----	9	(D)	(D)	(D)	BB

Table 7a. Summary Statistics for Firms Subject to Federal Income Tax for Metropolitan Areas: 1992—Con.

[Includes only establishments with payroll. For meaning of abbreviations and symbols, see introductory text. For explanation of terms and comparability of 1987 and 1992 censuses, see appendix A. For definitions of CMSA's, MSA's, and PMSA's, see appendix D]

SIC code	Geographic area and kind of business or operation	Establishments (number)	Receipts (\$1,000)	Annual payroll (\$1,000)	First-quarter payroll (\$1,000)	Paid employees for pay period including March 12 (number)
HOUSTON-GALVESTON-BRAZORIA, TX CMSA—Con.						
Houston, TX PMSA—Con.						
78, 79, 84	Amusement and recreation services, including motion pictures and museums—Con.					
792	Theatrical producers (except motion picture), bands, orchestras, and entertainers—Con.					
7929	Bands, orchestras, actors, and other entertainers and entertainment groups	38	16 027	4 222	950	153
7929 pt.	Dance groups and artists	1	(D)	(D)	(D)	AA
7929 pt.	Symphony orchestras, opera companies, and chamber music organizations	3	(D)	(D)	(D)	AA
7929 pt.	Other music and entertainment presentations	34	(D)	(D)	(D)	CC
7929 pt.	Other music groups and artists	21	13 189	3 337	647	105
7929 pt.	Other entertainers and entertainment groups	13	(D)	(D)	(D)	BB
793	Bowling centers	42	26 928	8 300	2 111	937
79 ex. 792, 3; 84	Commercial sports and other amusement and recreation services, including museums	605	538 125	205 313	46 828	12 052
794	Commercial sports	22	111 619	90 038	20 969	2 202
7941	Professional sports clubs, managers, promoters	15	107 627	89 249	20 722	2 024
7941 pt.	Baseball clubs	1	(D)	(D)	(D)	CC
7941 pt.	Football clubs	1	(D)	(D)	(D)	BB
7941 pt.	Other professional sports clubs	1	(D)	(D)	(D)	BB
7941 pt.	Managers and promoters	12	(D)	(D)	(D)	GG
7948	Racing, including track operation	7	3 992	789	247	178
7948 pt.	Auto racetrack operation	2	(D)	(D)	(D)	CC
7948 pt.	Horse racetrack operation	—	—	—	—	—
7948 pt.	Dog racetrack operation	—	—	—	—	—
7948 pt.	Racing stables and racing, n.e.c.	5	(D)	(D)	(D)	BB
79 ex. 792, 3, 4; 84	Other amusement and recreation services, including museums	583	426 506	115 275	25 859	9 850
791	Dance studios, schools, and halls	62	9 156	2 053	526	284
7991	Physical fitness facilities	124	90 064	19 705	5 235	2 103
7991 pt.	Physical fitness centers, except gymnasiums and athletic clubs	94	71 029	13 805	3 731	1 495
7991 pt.	Gymnasiums and athletic clubs	30	19 035	5 900	1 504	608
7992	Public golf courses	25	27 954	7 021	1 541	631
7993	Coin-operated amusement devices	50	26 149	5 421	1 087	395
7996	Amusement parks	10	53 105	17 255	3 312	1 825
7997	Membership sports and recreation clubs	75	121 477	40 002	9 514	2 751
7999, 84	Amusement and recreation services, including museums, n.e.c.	237	98 601	23 818	4 644	1 861
7999 pt.	Concession operators of amusement devices and rides	14	5 743	1 314	249	200
7999 pt.	Carnivals, circuses, and fairs	2	(D)	(D)	(D)	AA
7999 pt.	Carnivals and circuses	2	(D)	(D)	(D)	AA
7999 pt.	Fairs	—	—	—	—	—
7999 pt., 84	Other recreation and amusements, including museums	221	(D)	(D)	(D)	GG
84	Museums, art galleries, and botanical and zoological gardens	2	(D)	(D)	(D)	AA
841	Museums and art galleries	2	(D)	(D)	(D)	AA
842	Arboreta and botanical or zoological gardens	—	—	—	—	—
7999 pt.	Roller skating rinks	17	4 607	1 376	329	213
7999 pt.	Ice skating rinks	2	(D)	(D)	(D)	BB
7999 pt.	Other amusement and recreation services, n.e.c.	200	83 974	20 210	3 823	1 375
80	Health services	6 545	5 623 330	2 236 760	481 895	70 357
801	Offices and clinics of doctors of medicine	3 372	2 363 363	1 125 380	222 404	19 807
8011 pt.	Offices of doctors of medicine	3 303	2 213 808	1 067 511	209 622	18 444
8011 pt.	General medical clinics	69	149 555	57 869	12 782	1 363
802	Offices and clinics of dentists	1 341	476 020	174 103	38 872	6 625
8021 pt.	Offices of dentists	1 334	(D)	(D)	(D)	II
8021 pt.	Dental clinics	7	(D)	(D)	(D)	BB
803	Offices and clinics of doctors of osteopathy	66	(D)	(D)	(D)	EE
8031 pt.	Offices of osteopathic physicians	60	(D)	(D)	(D)	EE
8031 pt.	Osteopathic clinics	6	(D)	(D)	(D)	BB
804	Offices and clinics of other health practitioners	1 036	309 095	106 303	24 334	4 439
8041	Offices and clinics of chiropractors	314	78 312	24 350	5 491	1 129
8042	Offices and clinics of optometrists	211	72 758	20 997	4 390	953
8043	Offices and clinics of podiatrists	105	31 999	9 314	2 128	322
8049	Offices and clinics of health practitioners, n.e.c.	406	126 026	51 642	12 325	2 035
805	Nursing and personal care facilities	116	229 506	98 225	24 577	8 261
8051	Skilled nursing care facilities	82	194 267	83 780	21 153	7 099
8052	Intermediate care facilities	27	28 147	11 891	2 839	956
8059	Nursing and personal care facilities, n.e.c.	7	7 092	2 554	585	206
806	Hospitals	60	1 694 095	531 392	127 205	21 374
8062	General medical and surgical hospitals	34	1 400 073	435 929	104 063	17 517
8063, 9	Specialty hospitals	26	294 022	95 463	23 142	3 857
8063	Psychiatric hospitals	18	180 270	52 933	13 305	2 298
8069	Specialty hospitals, except psychiatric	8	113 752	42 530	9 837	1 559
807, 8, 9	Other health services	554	(D)	(D)	(D)	II
807	Medical and dental laboratories	216	206 913	63 171	13 615	2 396
8071	Medical laboratories	135	181 835	52 849	11 010	1 931
8072	Dental laboratories	81	25 078	10 322	2 605	465
808	Home health care services	102	149 424	66 213	15 546	5 037
809	Miscellaneous health and allied services, n.e.c.	236	(D)	(D)	(D)	GG
8092	Kidney dialysis centers	18	35 496	8 601	1 818	299
8093	Specialty outpatient facilities, n.e.c.	136	76 402	30 406	6 544	986
8099	Health and allied services, n.e.c.	82	(D)	(D)	(D)	FF
81	Legal services	2 727	2 648 627	968 658	202 492	18 396

Table 7a. Summary Statistics for Firms Subject to Federal Income Tax for Metropolitan Areas: 1992 — Con.

[Includes only establishments with payroll. For meaning of abbreviations and symbols, see introductory text. For explanation of terms and comparability of 1987 and 1992 censuses, see appendix A. For definitions of CMSA's, MSA's, and PMSA's, see appendix D]

SIC code	Geographic area and kind of business or operation	Establishments (number)	Receipts (\$1,000)	Annual payroll (\$1,000)	First-quarter payroll (\$1,000)	Paid employees for pay period including March 12 (number)
HOUSTON—GALVESTON—BRAZORIA, TX CMSA—Con.						
Houston, TX PMSA —Con.						
823, 4, 9	Selected educational services -----	270	153 022	49 442	11 458	2 797
823	Libraries -----	9	1 649	746	199	61
824	Vocational schools -----	84	93 130	28 544	6 574	1 489
8243	Data processing schools -----	19	12 577	5 522	1 091	189
8244	Business and secretarial schools -----	20	22 691	8 350	2 037	472
8249	Vocational schools, n.e.c. -----	45	57 682	14 672	3 446	828
829	Schools and educational services, n.e.c. -----	177	58 243	20 152	4 685	1 247
83	Social services -----	815	191 077	82 057	18 812	8 180
835	Child day care services -----	631	149 241	66 198	15 247	7 314
832, 3, 6, 9	Other social services -----	184	41 836	15 859	3 565	866
832	Individual and family social services -----	81	11 825	3 906	946	191
833	Job training and vocational rehabilitation services -----	23	11 955	5 607	1 232	225
836	Residential care -----	61	13 963	5 214	1 195	386
839	Social services, n.e.c. -----	19	4 093	1 132	192	64
87 ex. 8733	Engineering, accounting, research, management, and related services (except noncommercial research organizations) -----	4 685	7 156 868	2 637 111	630 704	65 048
871	Engineering, architectural, and surveying services -----	1 604	4 742 535	1 624 976	397 436	34 111
8711	Engineering services -----	1 167	4 389 679	1 492 527	367 165	30 478
8712	Architectural services -----	293	274 251	95 916	21 808	2 269
8713	Surveying services -----	144	78 605	36 533	8 463	1 364
872	Accounting, auditing, and bookkeeping services -----	1 355	776 447	340 387	78 317	9 781
873 ex. 8733	Research, development, and testing services (except noncommercial research organizations) -----	256	347 087	147 185	34 349	4 742
8731	Commercial physical and biological research -----	58	140 641	56 263	13 074	1 302
8731 pt.	Commercial physical research -----	36	91 449	34 215	8 046	784
8731 pt.	Commercial medical and biological research -----	22	49 192	22 048	5 028	518
8732	Commercial economic, sociological, and educational research -----	67	51 945	20 998	5 313	932
8734	Testing laboratories -----	131	154 501	69 924	15 962	2 508
874	Management and public relations services -----	1 470	1 290 799	524 563	120 602	16 414
8741	Management services -----	496	680 578	267 708	62 035	9 019
8742	Management consulting services -----	575	373 803	155 102	35 333	4 117
8743	Public relations services -----	79	26 962	8 455	1 953	290
8744	Facilities support management services -----	32	99 394	44 109	10 196	1 493
8748	Business consulting services, n.e.c. -----	288	110 062	49 189	11 085	1 495
89	Services, n.e.c. -----	330	296 480	73 436	16 216	2 024
8999 pt.	Scientific and related consulting services, except environmental -----	125	174 764	34 480	8 110	818
8999 pt.	Other services -----	205	121 716	38 956	8 106	1 206
8999 pt.	Environmental consulting -----	99	93 704	30 074	6 144	760
8999 pt.	Authors, composers, and other arts-related services -----	25	4 601	1 121	287	71
8999 pt.	Other services, n.e.c. -----	81	23 411	7 761	1 675	375
KILLEEN—TEMPLE, TX MSA						
Total -----		1 102	547 672	197 665	44 792	10 694
70 ex. 704	Hotels, rooming houses, camps, and other lodging places (except membership lodging) -----	38	(D)	(D)	(D)	EE
7011	Hotels and motels -----	37	17 618	3 949	825	479
7011 pt.	Hotels -----	9	2 405	409	82	65
7011 pt.	Motels, motor hotels, and tourist courts -----	28	15 213	3 540	743	414
702, 3	Other lodging places -----	1	(D)	(D)	(D)	AA
72	Personal services -----	211	35 729	11 615	2 791	1 140
721	Laundry, cleaning, and garment services -----	56	12 028	4 094	966	431
7211	Power laundries, family and commercial* -----	10	2 366	1 225	276	117
7213	Linen supply* -----	—	—	—	—	—
7215	Coin-operated laundries and drycleaning -----	17	2 707	614	154	72
7216	Drycleaning plants, except rug cleaning* -----	18	3 220	1 219	270	128
7217	Carpet and upholstery cleaning -----	5	(D)	(D)	(D)	AA
7218	Industrial launderers* -----	3	2 041	808	234	97
7212, 9	Other laundry, cleaning, and garment services* -----	3	(D)	(D)	(D)	AA
722	Photographic studios, portrait -----	13	2 562	476	107	55
723, 4	Beauty and barber shops -----	107	12 511	5 298	1 242	471
723	Beauty shops -----	96	10 902	4 493	1 090	434
724	Barber shops -----	11	1 609	805	152	37
725	Shoe repair shops and shoeshine parlors -----	2	(D)	(D)	(D)	AA
726	Funeral service and crematories -----	12	5 852	1 070	264	64
729	Miscellaneous personal services -----	21	(D)	(D)	(D)	CC

Table 7a. Summary Statistics for Firms Subject to Federal Income Tax for Metropolitan Areas: 1992 — Con.

[Includes only establishments with payroll. For meaning of abbreviations and symbols, see introductory text. For explanation of terms and comparability of 1987 and 1992 censuses, see appendix A. For definitions of CMSA's, MSA's, and PMSA's, see appendix D]

SIC code	Geographic area and kind of business or operation	Establishments (number)	Receipts (\$1,000)	Annual payroll (\$1,000)	First-quarter payroll (\$1,000)	Paid employees for pay period including March 12 (number)
KILLEEN-TEMPLE, TX MSA — Con.						
73	Business services	150	92 304	39 377	7 452	2 214
731	Advertising	8	3 160	934	199	42
732	Consumer credit reporting agencies, mercantile reporting agencies, and adjustment and collection agencies	3	(D)	(D)	(D)	BB
733	Mailing, reproduction, commercial art and photography, and stenographic services	5	(D)	(D)	(D)	AA
734	Services to dwellings and other buildings	38	24 793	10 587	2 311	511
735	Miscellaneous equipment rental and leasing	22	7 957	1 894	457	109
736	Personnel supply services	21	22 490	16 210	2 266	1 073
737	Computer programming, data processing, and other computer related services	18	20 425	5 721	1 345	160
7371, 2, 3	Computer programming, prepackaged software, and integrated systems	4	(D)	(D)	(D)	BB
7374, 5, 6	Data processing services	4	(D)	(D)	(D)	BB
7377, 8, 9	Computer rental and leasing, maintenance, and related services, n.e.c.	10	(D)	(D)	(D)	BB
738	Miscellaneous business services	35	(D)	(D)	(D)	CC
75	Automotive repair, services, and parking	144	33 019	7 574	1 814	493
751	Automotive rental and leasing, without drivers	9	4 649	631	163	46
752	Automobile parking	—	—	—	—	—
753	Automotive repair shops	110	24 984	6 045	1 452	352
7532	Top, body, and upholstery repair shops and paint shops	31	9 328	2 638	652	141
7538	General automotive repair shops	50	7 538	1 479	344	102
7533, 4, 6, 7, 9	Other automotive repair shops	29	8 118	1 928	456	109
754	Automotive services, except repair	25	3 386	898	199	95
76	Miscellaneous repair services	47	10 411	3 107	748	220
762	Electrical repair shops	20	6 599	2 039	494	145
7622	Radio and television repair shops	4	2 127	447	111	42
7623, 9	Other electrical and electronic repair shops	16	4 472	1 592	383	103
763	Watch, clock, and jewelry repair	3	481	112	31	6
764	Reupholstery and furniture repair	5	461	168	40	12
769	Miscellaneous repair and related services	19	2 870	788	183	57
78, 79, 84	Amusement and recreation services, including motion pictures and museums	76	27 122	5 802	1 252	647
781, 2	Motion picture production, distribution, and services	1	(D)	(D)	(D)	AA
783	Motion picture theaters	5	(D)	(D)	(D)	BB
784	Video tape rental	27	7 970	1 346	294	175
792	Theatrical producers (except motion picture), bands, orchestras, and entertainers	1	(D)	(D)	(D)	AA
793	Bowling centers	4	2 558	1 030	260	90
79 ex. 792, 3; 84	Commercial sports and other amusement and recreation services, including museums	38	13 929	2 953	615	303
80	Health services	216	260 773	95 265	23 233	4 019
801	Offices and clinics of doctors of medicine	68	180 463	63 604	15 397	815
802	Offices and clinics of dentists	56	14 638	4 298	889	234
803	Offices and clinics of doctors of osteopathy	5	1 276	483	120	16
804	Offices and clinics of other health practitioners	48	9 429	2 775	656	152
805	Nursing and personal care facilities	23	37 304	17 125	4 305	1 537
806	Hospitals	1	(D)	(D)	(D)	BB
807, 8, 9	Other health services	15	(D)	(D)	(D)	GG
81	Legal services	77	18 767	6 044	1 426	240
823, 4, 9	Selected educational services	3	(D)	(D)	(D)	AA
83	Social services	55	13 103	4 947	1 235	542
835	Child day care services	41	5 414	2 509	563	365
832, 3, 6, 9	Other social services	14	7 689	2 438	672	177
87 ex. 8733	Engineering, accounting, research, management, and related services (except noncommercial research organizations)	84	37 400	19 594	3 993	690
871	Engineering, architectural, and surveying services	22	16 559	8 408	2 118	300
872	Accounting, auditing, and bookkeeping services	40	(D)	(D)	(D)	CC
873 ex. 8733	Research, development, and testing services (except noncommercial research organizations)	1	(D)	(D)	(D)	AA
874	Management and public relations services	21	13 207	7 715	946	206
89	Services, n.e.c.	1	(D)	(D)	(D)	AA

Table 7a. Summary Statistics for Firms Subject to Federal Income Tax for Metropolitan Areas: 1992—Con.

[Includes only establishments with payroll. For meaning of abbreviations and symbols, see introductory text. For explanation of terms and comparability of 1987 and 1992 censuses, see appendix A. For definitions of CMSA's, MSA's, and PMSA's, see appendix D]

SIC code	Geographic area and kind of business or operation	Establishments (number)	Receipts (\$1,000)	Annual payroll (\$1,000)	First-quarter payroll (\$1,000)	Paid employees for pay period including March 12 (number)
LAREDO, TX MSA						
	Total	669	293 903	92 657	20 360	6 306
70 ex. 704	Hotels, rooming houses, camps, and other lodging places (except membership lodging)	25	(D)	(D)	(D)	FF
7011	Hotels and motels	22	32 452	8 462	1 527	804
7011 pt.	Hotels	9	22 630	6 490	1 042	591
7011 pt.	Motels, motor hotels, and tourist courts	13	9 822	1 972	485	213
702, 3	Other lodging places	3	(D)	(D)	(D)	AA
72	Personal services	65	12 528	3 513	877	322
721	Laundry, cleaning, and garment services	20	4 638	1 165	290	120
7211	Power laundries, family and commercial*	—	—	—	—	—
7213	Linen supply*	2	(D)	(D)	(D)	AA
7215	Coin-operated laundries and drycleaning	4	803	54	15	9
7216	Drycleaning plants, except rug cleaning*	6	1 300	567	137	64
7217	Carpet and upholstery cleaning	5	(D)	(D)	(D)	BB
7218	Industrial launderers*	2	(D)	(D)	(D)	AA
7212, 9	Other laundry, cleaning, and garment services*	1	(D)	(D)	(D)	AA
722	Photographic studios, portrait	4	725	164	42	25
723, 4	Beauty and barber shops	27	3 685	1 378	353	114
723	Beauty shops	26	(D)	(D)	(D)	CC
724	Barber shops	1	(D)	(D)	(D)	AA
725	Shoe repair shops and shoeshine parlors	2	(D)	(D)	(D)	AA
726	Funeral service and crematories	6	2 723	635	160	48
729	Miscellaneous personal services	6	(D)	(D)	(D)	AA
73	Business services	101	42 230	17 956	4 156	1 742
731	Advertising	6	2 318	281	103	21
732	Consumer credit reporting agencies, mercantile reporting agencies, and adjustment and collection agencies	1	(D)	(D)	(D)	AA
733	Mailing, reproduction, commercial art and photography, and stenographic services	2	(D)	(D)	(D)	AA
734	Services to dwellings and other buildings	18	8 326	3 978	944	497
735	Miscellaneous equipment rental and leasing	13	5 495	1 182	312	89
736	Personnel supply services	8	8 076	6 390	1 399	464
737	Computer programming, data processing, and other computer related services	9	1 028	234	55	14
7371, 2, 3	Computer programming, prepackaged software, and integrated systems	4	(D)	(D)	(D)	AA
7374, 5, 6	Data processing services	4	251	136	35	7
7377, 8, 9	Computer rental and leasing, maintenance, and related services, n.e.c.	1	(D)	(D)	(D)	AA
738	Miscellaneous business services	44	(D)	(D)	(D)	FF
75	Automotive repair, services, and parking	100	27 320	6 651	1 422	501
751	Automotive rental and leasing, without drivers	8	4 242	506	138	37
752	Automobile parking	2	(D)	(D)	(D)	AA
753	Automotive repair shops	77	19 636	5 196	1 056	331
7532	Top, body, and upholstery repair shops and paint shops	14	5 833	1 697	366	94
7538	General automotive repair shops	32	6 586	1 745	305	121
7533, 4, 6, 7, 9	Other automotive repair shops	31	7 217	1 754	385	116
754	Automotive services, except repair	13	(D)	(D)	(D)	CC
76	Miscellaneous repair services	36	12 870	2 745	669	210
762	Electrical repair shops	16	8 029	1 442	351	107
7622	Radio and television repair shops	7	1 571	221	49	19
7623, 9	Other electrical and electronic repair shops	9	6 458	1 221	302	88
763	Watch, clock, and jewelry repair	—	—	—	—	—
764	Reupholstery and furniture repair	1	(D)	(D)	(D)	AA
769	Miscellaneous repair and related services	19	(D)	(D)	(D)	CC
78, 79, 84	Amusement and recreation services, including motion pictures and museums	34	9 913	1 687	409	244
781, 2	Motion picture production, distribution, and services	—	—	—	—	—
783	Motion picture theaters	3	(D)	(D)	(D)	BB
784	Video tape rental	9	(D)	(D)	(D)	BB
792	Theatrical producers (except motion picture), bands, orchestras, and entertainers	—	—	—	—	—
793	Bowling centers	1	(D)	(D)	(D)	BB
79 ex. 792, 3, 84	Commercial sports and other amusement and recreation services, including museums	21	4 818	772	183	114
80	Health services	144	107 201	35 743	7 961	1 664
801	Offices and clinics of doctors of medicine	93	46 408	15 521	3 347	499
802	Offices and clinics of dentists	15	3 583	986	251	64
803	Offices and clinics of doctors of osteopathy	1	(D)	(D)	(D)	AA
804	Offices and clinics of other health practitioners	18	3 253	717	152	57
805	Nursing and personal care facilities	3	(D)	(D)	(D)	EE
806	Hospitals	2	(D)	(D)	(D)	EE
807, 8, 9	Other health services	12	12 820	4 899	917	318
81	Legal services	63	19 936	3 325	835	176
823, 4, 9	Selected educational services	5	(D)	(D)	(D)	BB

Table 7a. Summary Statistics for Firms Subject to Federal Income Tax for Metropolitan Areas: 1992—Con.

[Includes only establishments with payroll. For meaning of abbreviations and symbols, see introductory text. For explanation of terms and comparability of 1987 and 1992 censuses, see appendix A. For definitions of CMSA's, MSA's, and PMSA's, see appendix D]

SIC code	Geographic area and kind of business or operation	Establishments (number)	Receipts (\$1,000)	Annual payroll (\$1,000)	First-quarter payroll (\$1,000)	Paid employees for pay period including March 12 (number)
LAREDO, TX MSA—Con.						
83	Social services	19	2 697	988	230	140
835	Child day care services	13	1 648	683	151	103
832, 3, 6, 9	Other social services	6	1 049	305	79	37
87 ex. 8733	Engineering, accounting, research, management, and related services (except noncommercial research organizations)	74	24 877	10 638	2 074	448
871	Engineering, architectural, and surveying services	23	8 015	3 719	812	137
872	Accounting, auditing, and bookkeeping services	33	8 624	3 778	777	178
873 ex. 8733	Research, development, and testing services (except noncommercial research organizations)	5	1 681	656	139	30
874	Management and public relations services	13	6 557	2 485	346	103
89	Services, n.e.c.	3	(D)	(D)	(D)	AA
LONGVIEW-MARSHALL, TX MSA						
	Total	1 270	511 989	192 234	41 113	10 589
70 ex. 704	Hotels, rooming houses, camps, and other lodging places (except membership lodging)	30	(D)	(D)	(D)	CC
7011	Hotels and motels	28	10 272	1 686	398	227
7011 pt.	Hotels	11	4 494	727	163	90
7011 pt.	Motels, motor hotels, and tourist courts	17	5 778	959	235	137
702, 3	Other lodging places	2	(D)	(D)	(D)	BB
72	Personal services	126	26 331	8 187	2 035	723
721	Laundry, cleaning, and garment services	49	9 977	3 050	714	272
7211	Power laundries, family and commercial*	3	357	178	25	7
7213	Linen supply*	—	—	—	—	—
7215	Coin-operated laundries and drycleaning	10	588	115	28	20
7216	Drycleaning plants, except rug cleaning*	23	4 466	1 767	404	169
7217	Carpet and upholstery cleaning	6	705	181	45	19
7218	Industrial laundrers*	3	(D)	(D)	(D)	BB
7212, 9	Other laundry, cleaning, and garment services*	4	(D)	(D)	(D)	BB
722	Photographic studios, portrait	10	2 358	395	83	43
723, 4	Beauty and barber shops	36	3 939	1 576	412	170
723	Beauty shops	34	(D)	(D)	(D)	CC
724	Barber shops	2	(D)	(D)	(D)	AA
725	Shoe repair shops and shoeshine parlors	4	342	69	17	6
726	Funeral service and crematories	13	7 728	2 108	514	101
729	Miscellaneous personal services	14	1 987	989	295	131
73	Business services	190	79 038	34 071	7 692	2 833
731	Advertising	7	3 751	1 412	343	71
732	Consumer credit reporting agencies, mercantile reporting agencies, and adjustment and collection agencies	7	1 549	902	209	53
733	Mailing, reproduction, commercial art and photography, and stenographic services	10	2 164	430	96	33
734	Services to dwellings and other buildings	37	7 506	3 248	839	351
735	Miscellaneous equipment rental and leasing	43	31 244	9 228	1 972	333
736	Personnel supply services	27	15 861	12 035	2 746	1 497
737	Computer programming, data processing, and other computer related services	14	5 048	2 062	421	67
7371, 2, 3	Computer programming, prepackaged software, and integrated systems	6	(D)	(D)	(D)	BB
7374, 5, 6	Data processing services	4	653	292	71	14
7377, 8, 9	Computer rental and leasing, maintenance, and related services, n.e.c.	4	(D)	(D)	(D)	AA
738	Miscellaneous business services	45	11 915	4 754	1 066	428
75	Automotive repair, services, and parking	135	32 956	8 323	1 932	512
751	Automotive rental and leasing, without drivers	10	2 949	372	88	38
752	Automobile parking	—	—	—	—	—
753	Automotive repair shops	110	26 384	6 930	1 629	388
7532	Top, body, and upholstery repair shops and paint shops	30	9 864	2 882	696	148
7538	General automotive repair shops	45	7 395	1 611	380	111
7533, 4, 6, 7, 9	Other automotive repair shops	35	9 125	2 437	553	129
754	Automotive services, except repair	15	3 623	1 021	215	86
76	Miscellaneous repair services	89	31 233	10 459	2 568	484
762	Electrical repair shops	26	5 673	2 038	523	125
7622	Radio and television repair shops	8	689	252	94	24
7623, 9	Other electrical and electronic repair shops	18	4 984	1 786	429	101
763	Watch, clock, and jewelry repair	—	—	—	—	—
764	Reupholstery and furniture repair	9	606	107	31	11
769	Miscellaneous repair and related services	54	24 954	8 314	2 014	348

Table 7a. Summary Statistics for Firms Subject to Federal Income Tax for Metropolitan Areas: 1992 — Con.

[Includes only establishments with payroll. For meaning of abbreviations and symbols, see introductory text. For explanation of terms and comparability of 1987 and 1992 censuses, see appendix A. For definitions of CMSA's, MSA's, and PMSA's, see appendix D]

SIC code	Geographic area and kind of business or operation	Establishments (number)	Receipts (\$1,000)	Annual payroll (\$1,000)	First-quarter payroll (\$1,000)	Paid employees for pay period including March 12 (number)
LONGVIEW-MARSHALL, TX MSA — Con.						
78, 79, 84	Amusement and recreation services, including motion pictures and museums	63	16 509	3 452	780	473
781, 2	Motion picture production, distribution, and services	1	(D)	(D)	(D)	AA
783	Motion picture theaters	6	3 341	458	93	84
784	Video tape rental	14	2 898	475	114	59
792	Theatrical producers (except motion picture), bands, orchestras, and entertainers	—	—	—	—	—
793	Bowling centers	2	(D)	(D)	(D)	BB
79 ex. 792, 3; 84	Commercial sports and other amusement and recreation services, including museums	40	8 528	2 087	449	278
80	Health services	324	202 970	78 877	16 501	3 455
801	Offices and clinics of doctors of medicine	145	77 779	32 856	6 139	728
802	Offices and clinics of dentists	84	22 787	7 768	1 579	367
803	Offices and clinics of doctors of osteopathy	—	—	—	—	—
804	Offices and clinics of other health practitioners	53	12 231	3 802	823	179
805	Nursing and personal care facilities	20	39 246	18 546	4 350	1 584
806	Hospitals	2	(D)	(D)	(D)	EE
807, 8, 9	Other health services	20	(D)	(D)	(D)	CC
81	Legal services	104	50 933	21 166	3 441	425
823, 4, 9	Selected educational services	9	1 376	523	129	53
83	Social services	54	8 396	3 672	864	503
835	Child day care services	42	5 979	2 719	665	410
832, 3, 6, 9	Other social services	12	2 417	953	199	93
87 ex. 8733	Engineering, accounting, research, management, and related services (except noncommercial research organizations)	141	50 925	21 480	4 713	873
871	Engineering, architectural, and surveying services	44	10 587	5 188	1 152	222
872	Accounting, auditing, and bookkeeping services	72	18 335	7 455	1 690	310
873 ex. 8733	Research, development, and testing services (except noncommercial research organizations)	7	3 678	1 753	353	94
874	Management and public relations services	18	18 325	7 084	1 518	247
89	Services, n.e.c.	5	(D)	(D)	(D)	AA
LUBBOCK, TX MSA						
	Total	1 829	920 359	328 775	74 586	17 715
70 ex. 704	Hotels, rooming houses, camps, and other lodging places (except membership lodging)	31	28 561	7 109	1 826	738
7011	Hotels and motels	31	28 561	7 109	1 826	738
7011 pt.	Hotels	15	21 204	5 611	1 491	572
7011 pt.	Motels, motor hotels, and tourist courts	16	7 357	1 498	335	166
702, 3	Other lodging places	—	—	—	—	—
72	Personal services	177	46 562	15 893	3 865	1 388
721	Laundry, cleaning, and garment services	66	25 302	9 334	2 213	763
7211	Power laundries, family and commercial*	4	(D)	(D)	(D)	BB
7213	Linen supply*	3	(D)	(D)	(D)	CC
7215	Coin-operated laundries and drycleaning	12	650	183	33	25
7216	Drycleaning plants, except rug cleaning*	27	8 477	4 170	1 023	349
7217	Carpet and upholstery cleaning	12	2 171	591	130	45
7218	Industrial launderers*	2	(D)	(D)	(D)	BB
7212, 9	Other laundry, cleaning, and garment services*	6	(D)	(D)	(D)	AA
722	Photographic studios, portrait	14	3 635	926	213	104
723, 4	Beauty and barber shops	56	6 335	2 554	628	259
723	Beauty shops	51	6 064	2 430	600	248
724	Barber shops	5	271	124	28	11
725	Shoe repair shops and shoeshine parlors	4	167	39	16	7
726	Funeral service and crematories	13	6 754	2 009	441	84
729	Miscellaneous personal services	24	4 369	1 031	354	171
73	Business services	291	151 711	60 493	14 954	4 913
731	Advertising	18	7 304	2 864	673	127
732	Consumer credit reporting agencies, mercantile reporting agencies, and adjustment and collection agencies	8	3 122	998	255	63
733	Mailing, reproduction, commercial art and photography, and stenographic services	26	8 901	2 347	514	171
734	Services to dwellings and other buildings	69	22 233	9 475	2 228	1 009
735	Miscellaneous equipment rental and leasing	40	21 145	5 733	1 203	294
736	Personnel supply services	35	32 823	24 713	6 576	2 319
737	Computer programming, data processing, and other computer related services	29	14 821	6 198	1 518	216
7371, 2, 3	Computer programming, prepackaged software, and integrated systems	13	4 017	1 187	284	49
7374, 5, 6	Data processing services	8	(D)	(D)	(D)	CC
7377, 8, 9	Computer rental and leasing, maintenance, and related services, n.e.c.	8	(D)	(D)	(D)	BB
738	Miscellaneous business services	66	41 362	8 165	1 987	714

Table 7a. Summary Statistics for Firms Subject to Federal Income Tax for Metropolitan Areas: 1992—Con.

[Includes only establishments with payroll. For meaning of abbreviations and symbols, see introductory text. For explanation of terms and comparability of 1987 and 1992 censuses, see appendix A. For definitions of CMSA's, MSA's, and PMSA's, see appendix D]

SIC code	Geographic area and kind of business or operation	Establishments (number)	Receipts (\$1,000)	Annual payroll (\$1,000)	First-quarter payroll (\$1,000)	Paid employees for pay period including March 12 (number)
LUBBOCK, TX MSA—Con.						
75	Automotive repair, services, and parking -----	167	64 724	14 459	3 494	912
751	Automotive rental and leasing, without drivers -----	17	9 643	1 609	374	105
752	Automobile parking -----	1	(D)	(D)	(D)	AA
753	Automotive repair shops -----	117	47 959	10 636	2 579	540
7532	Top, body, and upholstery repair shops and paint shops -----	28	8 637	2 441	641	110
7538	General automotive repair shops -----	47	23 138	4 869	1 106	243
7533, 4, 6, 7, 9	Other automotive repair shops -----	42	16 184	3 326	832	187
754	Automotive services, except repair -----	32	(D)	(D)	(D)	EE
76	Miscellaneous repair services -----	97	50 158	13 495	3 261	711
762	Electrical repair shops -----	33	11 118	4 086	1 051	222
7622	Radio and television repair shops -----	7	2 039	694	181	39
7623, 9	Other electrical and electronic repair shops -----	26	9 079	3 392	870	183
763	Watch, clock, and jewelry repair -----	2	(D)	(D)	(D)	AA
764	Reupholstery and furniture repair -----	8	(D)	(D)	(D)	AA
769	Miscellaneous repair and related services -----	54	38 037	9 188	2 167	474
78, 79, 84	Amusement and recreation services, including motion pictures and museums -----	91	28 903	6 409	1 381	783
781, 2	Motion picture production, distribution, and services -----	3	(D)	(D)	(D)	AA
783	Motion picture theaters -----	10	6 973	833	157	109
784	Video tape rental -----	17	4 986	684	122	109
792	Theatrical producers (except motion picture), bands, orchestras, and entertainers -----	1	(D)	(D)	(D)	AA
793	Bowling centers -----	4	2 138	713	178	84
79 ex. 792, 3; 84	Commercial sports and other amusement and recreation services, including museums -----	56	14 194	3 987	874	462
80	Health services -----	546	381 356	150 872	31 924	5 455
801	Offices and clinics of doctors of medicine -----	285	214 608	92 337	17 695	1 590
802	Offices and clinics of dentists -----	85	26 966	8 631	1 898	427
803	Offices and clinics of doctors of osteopathy -----	20	6 070	1 998	505	80
804	Offices and clinics of other health practitioners -----	82	17 634	5 575	1 655	322
805	Nursing and personal care facilities -----	13	16 399	7 632	1 725	708
806	Hospitals -----	3	50 322	13 888	3 258	666
807, 8, 9	Other health services -----	58	49 357	20 811	5 188	1 662
81	Legal services -----	167	60 978	20 780	4 341	681
823, 4, 9	Selected educational services -----	13	7 347	3 009	725	159
83	Social services -----	62	12 663	5 466	1 236	626
835	Child day care services -----	34	6 371	2 902	664	434
832, 3, 6, 9	Other social services -----	28	6 292	2 564	572	192
87 ex. 8733	Engineering, accounting, research, management, and related services (except noncommercial research organizations) -----	179	86 437	30 445	7 534	1 323
871	Engineering, architectural, and surveying services -----	35	36 342	13 609	3 206	458
872	Accounting, auditing, and bookkeeping services -----	99	29 355	10 378	2 703	533
873 ex. 8733	Research, development, and testing services (except noncommercial research organizations) -----	9	2 204	817	173	45
874	Management and public relations services -----	36	18 536	5 641	1 452	287
89	Services, n.e.c. -----	8	959	345	45	26
MCALLEN-EDINBURG-MISSION, TX MSA						
	Total -----	1 657	791 017	258 884	56 800	14 070
70 ex. 704	Hotels, rooming houses, camps, and other lodging places (except membership lodging) -----	73	45 661	11 557	3 002	1 215
7011	Hotels and motels -----	52	40 958	10 763	2 796	1 116
7011 pt. 7011 pt.	Hotels -----	24	23 226	6 157	1 744	673
	Motels, motor hotels, and tourist courts -----	28	17 732	4 606	1 052	443
702, 3	Other lodging places -----	21	4 703	794	206	99
72	Personal services -----	194	31 511	10 055	2 645	987
721	Laundry, cleaning, and garment services -----	42	13 474	4 076	1 044	360
7211	Power laundries, family and commercial* -----	1	(D)	(D)	(D)	AA
7213	Linen supply* -----	2	(D)	(D)	(D)	BB
7215	Coin-operated laundries and drycleaning -----	14	1 788	337	82	34
7216	Drycleaning plants, except rug cleaning* -----	14	3 809	1 489	363	149
7217	Carpet and upholstery cleaning -----	7	(D)	(D)	(D)	BB
7218	Industrial launderers* -----	1	(D)	(D)	(D)	BB
7212, 9	Other laundry, cleaning, and garment services* -----	3	(D)	(D)	(D)	AA
722	Photographic studios, portrait -----	10	1 699	357	98	48
723, 4	Beauty and barber shops -----	113	10 306	4 010	1 070	416
723	Beauty shops -----	108	9 923	3 880	1 040	397
724	Barber shops -----	5	383	130	30	19
725	Shoe repair shops and shoeshine parlors -----	4	401	123	28	13
726	Funeral service and crematories -----	13	4 366	1 107	250	75
729	Miscellaneous personal services -----	12	1 265	382	155	75

Table 7a. Summary Statistics for Firms Subject to Federal Income Tax for Metropolitan Areas: 1992 — Con.

[Includes only establishments with payroll. For meaning of abbreviations and symbols, see introductory text. For explanation of terms and comparability of 1987 and 1992 censuses, see appendix A. For definitions of CMSA's, MSA's, and PMSA's, see appendix D]

SIC code	Geographic area and kind of business or operation	Establishments (number)	Receipts (\$1,000)	Annual payroll (\$1,000)	First-quarter payroll (\$1,000)	Paid employees for pay period including March 12 (number)
MCALLEN-EDINBURG-MISSION, TX MSA—Con.						
73	Business services	191	72 936	25 649	6 142	2 336
731	Advertising	9	3 564	891	155	31
732	Consumer credit reporting agencies, mercantile reporting agencies, and adjustment and collection agencies	8	2 553	1 223	283	65
733	Mailing, reproduction, commercial art and photography, and stenographic services	11	3 448	966	278	48
734	Services to dwellings and other buildings	37	5 780	1 998	423	260
735	Miscellaneous equipment rental and leasing	23	8 753	1 502	417	101
736	Personnel supply services	13	8 716	6 077	1 407	722
737	Computer programming, data processing, and other computer related services	19	7 325	2 808	648	135
7371, 2, 3	Computer programming, prepackaged software, and integrated systems	4	391	116	18	4
7374, 5, 6	Data processing services	9	4 906	2 364	530	115
7377, 8, 9	Computer rental and leasing, maintenance, and related services, n.e.c.	6	2 028	328	100	16
738	Miscellaneous business services	71	32 797	10 184	2 531	974
75	Automotive repair, services, and parking	219	48 498	10 521	2 570	881
751	Automotive rental and leasing, without drivers	12	7 901	1 020	249	72
752	Automobile parking	1	(D)	(D)	(D)	AA
753	Automotive repair shops	180	34 450	7 496	1 850	591
7532	Top, body, and upholstery repair shops and paint shops	26	4 681	1 023	283	106
7538	General automotive repair shops	92	13 558	3 192	759	249
7533, 4, 6, 7, 9	Other automotive repair shops	62	16 211	3 281	808	236
754	Automotive services, except repair	26	(D)	(D)	(D)	CC
76	Miscellaneous repair services	78	16 852	3 850	868	280
762	Electrical repair shops	20	4 874	1 565	379	107
7622	Radio and television repair shops	7	637	107	25	15
7623, 9	Other electrical and electronic repair shops	13	4 237	1 458	354	92
763	Watch, clock, and jewelry repair	2	(D)	(D)	(D)	AA
764	Reupholstery and furniture repair	7	1 289	365	79	29
769	Miscellaneous repair and related services	49	(D)	(D)	(D)	CC
78, 79, 84	Amusement and recreation services, including motion pictures and museums	95	41 640	8 623	2 069	935
781, 2	Motion picture production, distribution, and services	3	(D)	(D)	(D)	AA
783	Motion picture theaters	8	(D)	(D)	(D)	CC
784	Video tape rental	34	9 340	2 355	563	215
792	Theatrical producers (except motion picture), bands, orchestras, and entertainers	6	(D)	(D)	(D)	BB
793	Bowling centers	5	1 712	441	99	48
79 ex. 792, 3; 84	Commercial sports and other amusement and recreation services, including museums	39	20 171	4 626	1 132	516
80	Health services	399	379 442	142 282	30 244	5 294
801	Offices and clinics of doctors of medicine	236	141 278	64 464	12 527	1 567
802	Offices and clinics of dentists	60	20 912	7 212	1 624	343
803	Offices and clinics of doctors of osteopathy	1	(D)	(D)	(D)	AA
804	Offices and clinics of other health practitioners	54	24 231	11 147	1 716	457
805	Nursing and personal care facilities	10	15 904	7 106	1 705	550
806	Hospitals	3	(D)	(D)	(D)	GG
807, 8, 9	Other health services	35	(D)	(D)	(D)	FF
81	Legal services	192	100 309	26 419	4 799	917
823, 4, 9	Selected educational services	7	5 807	1 611	362	107
83	Social services	45	7 332	2 916	673	398
835	Child day care services	26	2 860	1 236	275	161
832, 3, 6, 9	Other social services	19	4 472	1 680	398	237
87 ex. 8733	Engineering, accounting, research, management, and related services (except noncommercial research organizations)	159	40 551	15 258	3 389	710
871	Engineering, architectural, and surveying services	32	11 625	5 445	1 274	246
872	Accounting, auditing, and bookkeeping services	97	19 647	6 881	1 663	350
873 ex. 8733	Research, development, and testing services (except noncommercial research organizations)	5	649	202	48	18
874	Management and public relations services	25	8 630	2 730	404	96
89	Services, n.e.c.	5	478	143	37	10

Table 7a. Summary Statistics for Firms Subject to Federal Income Tax for Metropolitan Areas: 1992—Con.

[Includes only establishments with payroll. For meaning of abbreviations and symbols, see introductory text. For explanation of terms and comparability of 1987 and 1992 censuses, see appendix A. For definitions of CMSA's, MSA's, and PMSA's, see appendix D]

SIC code	Geographic area and kind of business or operation	Establishments (number)	Receipts (\$1,000)	Annual payroll (\$1,000)	First-quarter payroll (\$1,000)	Paid employees for pay period including March 12 (number)
ODESSA—MIDLAND, TX MSA						
	Total	1 781	881 346	324 704	76 006	16 554
70 ex. 704	Hotels, rooming houses, camps, and other lodging places (except membership lodging)	33	(D)	(D)	(D)	EE
7011	Hotels and motels	31	22 395	4 961	1 143	487
7011 pt.	Hotels	13	8 040	2 401	626	263
7011 pt.	Motels, motor hotels, and tourist courts	18	14 355	2 560	517	224
702, 3	Other lodging places	2	(D)	(D)	(D)	AA
72	Personal services	162	40 848	13 554	3 316	1 234
721	Laundry, cleaning, and garment services	75	23 141	8 270	2 057	743
7211	Power laundries, family and commercial*	5	917	401	100	49
7213	Linen supply*	2	(D)	(D)	(D)	CC
7215	Coin-operated laundries and drycleaning	10	969	197	36	24
7216	Drycleaning plants, except rug cleaning*	35	7 917	3 029	803	314
7217	Carpet and upholstery cleaning	17	2 546	654	148	64
7218	Industrial laundriers*	4	(D)	(D)	(D)	CC
7212, 9	Other laundry, cleaning, and garment services*	2	(D)	(D)	(D)	AA
722	Photographic studios, portrait	15	2 701	569	138	65
723, 4	Beauty and barber shops	46	5 890	2 367	571	230
723	Beauty shops	42	5 776	2 333	558	224
724	Barber shops	4	104	34	13	6
725	Shoe repair shops and shoeshine parlors	1	(D)	(D)	(D)	AA
726	Funeral service and crematories	5	4 677	967	192	47
729	Miscellaneous personal services	20	(D)	(D)	(D)	CC
73	Business services	320	170 633	74 872	19 573	5 255
731	Advertising	13	4 706	2 318	542	88
732	Consumer credit reporting agencies, mercantile reporting agencies, and adjustment and collection agencies	7	2 432	744	177	40
733	Mailing, reproduction, commercial art and photography, and stenographic services	21	6 489	2 617	675	146
734	Services to dwellings and other buildings	45	12 683	5 405	1 258	762
735	Miscellaneous equipment rental and leasing	70	56 291	14 756	3 602	593
736	Personnel supply services	47	49 073	34 946	9 910	2 827
737	Computer programming, data processing, and other computer related services	31	9 838	3 638	899	115
7371, 2, 3	Computer programming, prepackaged software, and integrated systems	14	4 622	1 439	371	57
7374, 5, 6	Data processing services	6	(D)	(D)	(D)	AA
7377, 8, 9	Computer rental and leasing, maintenance, and related services, n.e.c.	11	(D)	(D)	(D)	BB
738	Miscellaneous business services	86	29 121	10 448	2 510	684
75	Automotive repair, services, and parking	185	51 014	12 873	3 050	772
751	Automotive rental and leasing, without drivers	13	11 845	1 359	328	75
752	Automobile parking	—	—	—	—	—
753	Automotive repair shops	143	32 242	9 525	2 205	498
7532	Top, body, and upholstery repair shops and paint shops	34	9 121	2 914	720	137
7538	General automotive repair shops	58	11 907	3 432	778	188
7533, 4, 6, 7, 9	Other automotive repair shops	51	11 214	3 179	707	173
754	Automotive services, except repair	29	6 927	1 989	517	199
76	Miscellaneous repair services	170	100 766	28 388	6 903	1 298
762	Electrical repair shops	26	12 128	4 505	1 050	223
7622	Radio and television repair shops	7	3 923	1 632	371	79
7623, 9	Other electrical and electronic repair shops	19	8 205	2 873	679	144
763	Watch, clock, and jewelry repair	2	(D)	(D)	(D)	AA
764	Reupholstery and furniture repair	14	(D)	(D)	(D)	BB
769	Miscellaneous repair and related services	128	86 983	23 516	5 768	1 043
78, 79, 84	Amusement and recreation services, including motion pictures and museums	76	36 919	7 563	1 749	846
781, 2	Motion picture production, distribution, and services	3	(D)	(D)	(D)	AA
783	Motion picture theaters	8	6 700	1 125	278	149
784	Video tape rental	16	6 252	1 190	189	199
792	Theatrical producers (except motion picture), bands, orchestras, and entertainers	3	(D)	(D)	(D)	BB
793	Bowling centers	5	(D)	(D)	(D)	BB
79 ex. 792, 3; 84	Commercial sports and other amusement and recreation services, including museums	41	18 425	3 939	943	378
80	Health services	390	251 354	99 609	21 602	4 033
801	Offices and clinics of doctors of medicine	188	118 680	50 806	9 974	1 058
802	Offices and clinics of dentists	72	26 135	10 565	2 287	375
803	Offices and clinics of doctors of osteopathy	—	—	—	—	—
804	Offices and clinics of other health practitioners	67	20 637	6 724	1 823	260
805	Nursing and personal care facilities	10	11 555	6 697	1 618	498
806	Hospitals	3	(D)	(D)	(D)	EE
807, 8, 9	Other health services	50	(D)	(D)	(D)	GG
81	Legal services	129	76 540	32 311	6 417	709
823, 4, 9	Selected educational services	9	1 824	443	104	36

TX-212 TEXAS

SERVICE INDUSTRIES—GEOGRAPHIC AREA SERIES

Table 7a. Summary Statistics for Firms Subject to Federal Income Tax for Metropolitan Areas: 1992—Con.

[Includes only establishments with payroll. For meaning of abbreviations and symbols, see introductory text. For explanation of terms and comparability of 1987 and 1992 censuses, see appendix A. For definitions of CMSA's, MSA's, and PMSA's, see appendix D]

SIC code	Geographic area and kind of business or operation	Establishments (number)	Receipts (\$1,000)	Annual payroll (\$1,000)	First-quarter payroll (\$1,000)	Paid employees for pay period including March 12 (number)
ODESSA—MIDLAND, TX MSA—Con.						
83	Social services	44	6 678	3 054	617	342
835	Child day care services	36	5 255	2 361	524	318
832, 3, 6, 9	Other social services	8	1 423	693	93	24
87 ex. 8733	Engineering, accounting, research, management, and related services (except noncommercial research organizations)	249	116 242	44 882	11 020	1 453
871	Engineering, architectural, and surveying services	67	37 715	15 122	4 404	392
872	Accounting, auditing, and bookkeeping services	107	25 565	10 006	2 447	446
873 ex. 8733	Research, development, and testing services (except noncommercial research organizations)	26	22 919	8 648	2 067	350
874	Management and public relations services	49	30 043	11 106	2 102	265
89	Services, n.e.c.	14	(D)	(D)	(D)	BB
SAN ANGELO, TX MSA						
	Total	628	331 043	112 493	25 578	5 751
70 ex. 704	Hotels, rooming houses, camps, and other lodging places (except membership lodging)	15	(D)	(D)	(D)	EE
7011	Hotels and motels	12	8 306	2 277	449	308
7011 pt.	Hotels	4	2 941	1 114	230	128
7011 pt.	Motels, motor hotels, and tourist courts	8	5 365	1 163	219	180
702, 3	Other lodging places	3	(D)	(D)	(D)	AA
72	Personal services	71	14 036	3 952	943	408
721	Laundry, cleaning, and garment services	24	4 053	1 657	365	167
7211	Power laundries, family and commercial*	—	—	—	—	—
7213	Linen supply*	—	—	—	—	—
7215	Coin-operated laundries and drycleaning	2	(D)	(D)	(D)	AA
7216	Drycleaning plants, except rug cleaning*	15	3 284	1 554	339	150
7217	Carpet and upholstery cleaning	4	442	46	12	5
7218	Industrial laundriers*	—	—	—	—	—
7212, 9	Other laundry, cleaning, and garment services*	3	(D)	(D)	(D)	AA
722	Photographic studios, portrait	7	(D)	(D)	(D)	BB
723, 4	Beauty and barber shops	31	3 021	977	248	121
723	Beauty shops	28	(D)	(D)	(D)	CC
724	Barber shops	3	(D)	(D)	(D)	AA
725	Shoe repair shops and shoeshine parlors	1	(D)	(D)	(D)	AA
726	Funeral service and crematories	2	(D)	(D)	(D)	BB
729	Miscellaneous personal services	6	(D)	(D)	(D)	BB
73	Business services	104	66 526	13 880	3 476	1 126
731	Advertising	6	3 103	725	137	24
732	Consumer credit reporting agencies, mercantile reporting agencies, and adjustment and collection agencies	3	1 082	450	101	22
733	Mailing, reproduction, commercial art and photography, and stenographic services	8	1 181	222	47	21
734	Services to dwellings and other buildings	31	3 385	1 263	275	182
735	Miscellaneous equipment rental and leasing	12	4 037	1 046	211	59
736	Personnel supply services	7	5 158	3 806	922	430
737	Computer programming, data processing, and other computer related services	10	(D)	(D)	(D)	CC
7371, 2, 3	Computer programming, prepackaged software, and integrated systems	5	3 865	870	139	28
7374, 5, 6	Data processing services	2	(D)	(D)	(D)	CC
7377, 8, 9	Computer rental and leasing, maintenance, and related services, n.e.c.	3	(D)	(D)	(D)	AA
738	Miscellaneous business services	27	(D)	(D)	(D)	CC
75	Automotive repair, services, and parking	72	20 483	4 651	1 230	338
751	Automotive rental and leasing, without drivers	7	2 092	354	81	35
752	Automobile parking	—	—	—	—	—
753	Automotive repair shops	55	15 507	3 491	913	196
7532	Top, body, and upholstery repair shops and paint shops	14	4 299	1 308	329	65
7538	General automotive repair shops	26	4 436	998	317	64
7533, 4, 6, 7, 9	Other automotive repair shops	15	6 772	1 185	267	67
754	Automotive services, except repair	10	2 884	806	236	107
76	Miscellaneous repair services	34	11 223	3 032	705	176
762	Electrical repair shops	12	4 055	1 206	271	81
7622	Radio and television repair shops	4	1 414	327	73	25
7623, 9	Other electrical and electronic repair shops	8	2 641	879	198	56
763	Watch, clock, and jewelry repair	1	(D)	(D)	(D)	AA
764	Reupholstery and furniture repair	2	(D)	(D)	(D)	AA
769	Miscellaneous repair and related services	19	6 881	1 783	425	90

Table 7a. Summary Statistics for Firms Subject to Federal Income Tax for Metropolitan Areas: 1992 — Con.

[Includes only establishments with payroll. For meaning of abbreviations and symbols, see introductory text. For explanation of terms and comparability of 1987 and 1992 censuses, see appendix A. For definitions of CMSA's, MSA's, and PMSA's, see appendix D]

SIC code	Geographic area and kind of business or operation	Establishments (number)	Receipts (\$1,000)	Annual payroll (\$1,000)	First-quarter payroll (\$1,000)	Paid employees for pay period including March 12 (number)
SAN ANGELO, TX MSA — Con.						
78, 79, 84	Amusement and recreation services, including motion pictures and museums	28	10 180	2 484	527	337
781, 2	Motion picture production, distribution, and services	—	—	—	—	—
783	Motion picture theaters	4	(D)	(D)	(D)	BB
784	Video tape rental	2	(D)	(D)	(D)	BB
792	Theatrical producers (except motion picture), bands, orchestras, and entertainers	1	(D)	(D)	(D)	AA
793	Bowling centers	2	(D)	(D)	(D)	BB
79 ex. 792, 3; 84	Commercial sports and other amusement and recreation services, including museums	19	4 971	1 556	314	201
80	Health services	152	149 599	65 753	14 239	2 200
801	Offices and clinics of doctors of medicine	66	77 115	44 651	8 828	762
802	Offices and clinics of dentists	32	8 299	2 322	545	136
803	Offices and clinics of doctors of osteopathy	—	—	—	—	—
804	Offices and clinics of other health practitioners	28	6 062	1 214	300	93
805	Nursing and personal care facilities	8	9 645	5 229	1 445	616
806	Hospitals	2	(D)	(D)	(D)	FF
807, 8, 9	Other health services	16	(D)	(D)	(D)	BB
81	Legal services	51	20 806	5 647	1 175	239
823, 4, 9	Selected educational services	6	1 160	333	88	21
83	Social services	29	5 847	1 855	450	243
835	Child day care services	22	(D)	(D)	(D)	CC
832, 3, 6, 9	Other social services	7	(D)	(D)	(D)	BB
87 ex. 8733	Engineering, accounting, research, management, and related services (except noncommercial research organizations)	65	22 593	8 594	2 291	350
871	Engineering, architectural, and surveying services	17	9 605	4 580	1 243	121
872	Accounting, auditing, and bookkeeping services	37	9 783	3 117	841	176
873 ex. 8733	Research, development, and testing services (except noncommercial research organizations)	4	2 003	646	150	40
874	Management and public relations services	7	1 202	251	57	13
89	Services, n.e.c.	1	(D)	(D)	(D)	AA
SAN ANTONIO, TX MSA						
Total		9 766	5 846 452	2 239 123	500 451	116 003
70 ex. 704	Hotels, rooming houses, camps, and other lodging places (except membership lodging)	180	377 113	87 502	19 982	8 141
7011	Hotels and motels	155	369 597	85 745	19 643	7 973
7011 pt.	Hotels	74	299 465	73 179	16 905	6 573
7011 pt.	Hotels, 25 guestrooms or more	61	298 024	72 964	16 851	6 540
7011 pt.	Hotels, less than 25 guestrooms	13	1 441	215	54	33
7011 pt.	Motels, motor hotels, and tourist courts	81	70 132	12 566	2 738	1 400
7011 pt.	Motels, tourist courts	61	36 610	7 067	1 419	824
7011 pt.	Motor hotels	20	33 522	5 499	1 319	576
702, 3	Other lodging places	25	7 516	1 757	339	168
702	Rooming and boarding houses	7	1 835	473	110	61
703	Camps and recreational vehicle parks	18	5 681	1 284	229	107
72	Personal services	1 145	240 460	88 809	21 783	8 100
721	Laundry, cleaning, and garment services	353	97 962	34 727	8 598	3 293
7211	Power laundries, family and commercial*	7	9 000	3 965	920	318
7213	Linen supply*	8	10 415	4 861	1 469	356
7215	Coin-operated laundries and drycleaning	103	11 159	2 020	634	364
7216	Drycleaning plants, except rug cleaning*	142	40 581	15 355	3 562	1 379
7217	Carpet and upholstery cleaning	37	6 586	2 229	565	449
7218	Industrial laundries*	4	13 121	4 215	1 009	256
7212, 9	Other laundry, cleaning, and garment services*	52	7 100	2 082	439	171
7212	Garment pressing, and agents for laundries and drycleaners	23	2 599	588	122	58
7219	Laundry and garment services, n.e.c.*	29	4 501	1 494	317	113
722	Photographic studios, portrait	66	12 126	3 319	773	312
723, 4	Beauty and barber shops	567	71 078	34 143	8 153	2 806
723	Beauty shops	525	66 093	31 526	7 543	2 577
724	Barber shops	42	4 985	2 617	610	229
725	Shoe repair shops and shoeshine parlors	24	2 076	561	150	70
726	Funeral service and crematories	35	33 033	8 931	2 070	502
729	Miscellaneous personal services	100	24 185	7 128	2 039	1 117
7291	Tax return preparation services	28	4 981	1 497	742	621
7299	Miscellaneous personal services, n.e.c.	72	19 204	5 631	1 297	496

Table 7a. Summary Statistics for Firms Subject to Federal Income Tax for Metropolitan Areas: 1992 — Con.

[Includes only establishments with payroll. For meaning of abbreviations and symbols, see introductory text. For explanation of terms and comparability of 1987 and 1992 censuses, see appendix A. For definitions of CMSA's, MSA's, and PMSA's, see appendix D]

SIC code	Geographic area and kind of business or operation	Establishments (number)	Receipts (\$1,000)	Annual payroll (\$1,000)	First-quarter payroll (\$1,000)	Paid employees for pay period including March 12 (number)
SAN ANTONIO, TX MSA — Con.						
73	Business services -----	1 492	1 213 018	475 378	110 987	33 098
731	Advertising -----	86	63 967	19 872	4 071	766
7311	Advertising agencies -----	66	49 010	16 249	3 177	479
7312	Outdoor advertising services -----	11	9 200	2 312	570	107
7313	Radio, television, publishers' advertising representatives -----	5	(D)	(D)	(D)	AA
7319	Advertising, n.e.c. -----	4	(D)	(D)	(D)	CC
732	Consumer credit reporting agencies, mercantile reporting agencies, and adjustment and collection agencies -----	44	32 867	11 238	2 660	658
7322	Adjustment and collection services -----	34	20 458	7 658	1 847	486
7323	Credit reporting services -----	10	12 409	3 580	813	172
733	Mailing, reproduction, commercial art and photography, and stenographic services -----	149	51 187	13 186	3 300	739
7331	Direct mail advertising services -----	18	(D)	(D)	(D)	BB
7334	Photocopying and duplicating services -----	32	19 054	5 022	1 264	305
7335, 6	Commercial photography, art, and graphics -----	50	12 620	3 218	892	142
7335	Commercial photography -----	9	1 900	472	112	21
7336	Commercial art and graphic design -----	41	10 720	2 746	780	121
7338	Secretarial and court reporting services -----	49	(D)	(D)	(D)	CC
734	Services to dwellings and other buildings -----	282	93 721	41 943	9 878	4 299
7342	Disinfecting and pest control services -----	68	16 888	6 681	1 500	361
7349	Building cleaning and maintenance services, n.e.c. -----	214	76 833	35 262	8 378	3 938
735	Miscellaneous equipment rental and leasing -----	151	172 999	34 462	8 338	1 400
7352	Medical equipment rental and leasing -----	24	17 480	4 226	996	183
7353	Heavy construction equipment rental and leasing -----	22	90 185	16 932	4 089	509
7359	Equipment rental and leasing, n.e.c. -----	105	65 334	13 304	3 253	708
736	Personnel supply services -----	155	211 135	152 636	35 500	13 263
7361	Employment agencies -----	57	24 923	14 114	3 209	1 098
7363	Help supply services -----	98	186 212	138 522	32 291	12 165
7363 pt.	Temporary help supply -----	68	120 828	84 509	19 540	7 882
7363 pt.	Help supply, except temporary -----	30	65 384	54 013	12 751	4 283
737	Computer programming, data processing, and other computer related services -----	244	327 391	99 288	22 664	3 537
7371, 2, 3	Computer programming, prepackaged software, and integrated systems -----	119	81 783	31 234	6 812	949
7371	Computer programming services -----	68	37 352	15 915	3 231	505
7372	Prepackaged software -----	24	15 295	6 003	1 440	138
7373	Computer integrated systems -----	27	29 136	9 316	2 141	306
7374, 5, 6	Data processing services -----	41	82 963	24 659	5 765	1 077
7374, 5	Computer processing, information retrieval -----	37	(D)	(D)	(D)	FF
7376	Computer facilities management services -----	4	(D)	(D)	(D)	CC
7377, 8, 9	Computer rental and leasing, maintenance, and related services, n.e.c. -----	84	162 645	43 395	10 087	1 511
7377	Computer rental and leasing -----	8	3 245	763	169	31
7378	Computer maintenance and repair -----	40	136 056	32 414	7 692	1 071
7379	Computer related services, n.e.c. -----	36	23 344	10 218	2 226	409
738	Miscellaneous business services -----	381	259 751	102 753	24 576	8 436
7381, 2	Detective agencies and protective services -----	91	86 231	43 500	10 714	4 030
7381	Detective, guard, and armored car services -----	70	58 164	33 423	7 948	3 509
7382	Security systems services -----	21	28 067	10 077	2 766	521
7383	News syndicates -----	1	(D)	(D)	(D)	AA
7384	Photofinishing laboratories* -----	39	23 977	6 063	1 946	452
7389	Business services, n.e.c. -----	250	(D)	(D)	(D)	HH
7389 pt.	Sign painting shops -----	8	(D)	(D)	(D)	BB
7389 pt.	Interior designing -----	18	5 547	1 123	342	73
7389 pt.	Telephone answering services -----	18	5 213	2 375	544	178
7389 pt.	Other business services -----	206	136 728	49 010	10 853	3 657
75	Automotive repair, services, and parking -----	1 024	386 264	92 607	21 290	5 566
751	Automotive rental and leasing, without drivers -----	65	124 603	19 244	4 499	968
7513	Truck rental and leasing, without drivers -----	28	(D)	(D)	(D)	EE
7514, 5	Passenger car rental and leasing -----	35	76 826	13 291	3 069	692
7514	Passenger car rental -----	32	74 794	12 803	2 935	679
7515	Passenger car leasing -----	3	2 032	488	134	13
7519	Utility trailer and recreational vehicle rental -----	2	(D)	(D)	(D)	AA
752	Automobile parking -----	88	12 315	2 095	565	176
753	Automotive repair shops -----	728	212 119	59 607	13 589	3 301
7532	Top, body, and upholstery repair shops and paint shops -----	149	61 090	19 416	4 113	925
7532 pt.	Top and body repair shops -----	129	54 925	17 329	3 654	830
7532 pt.	Paint shops -----	20	6 165	2 087	459	95
7538	General automotive repair shops -----	351	95 385	25 928	5 966	1 458
7538 pt.	General automotive repair shops, except diesel -----	309	81 384	21 740	5 017	1 235
7538 pt.	Diesel repair shops -----	42	14 001	4 188	949	223
7533, 4, 6, 7, 9	Other automotive repair shops -----	228	55 644	14 263	3 510	918
7533	Automotive exhaust system repair shops -----	25	4 993	1 338	281	69
7534	Tire retreading and repair shops -----	22	10 298	1 986	423	114
7536	Automotive glass replacement shops -----	24	9 314	2 343	593	130
7537	Automotive transmission repair shops -----	59	11 209	3 171	958	233
7539	Automotive repair shops, n.e.c. -----	98	19 830	5 425	1 255	372
7539 pt.	Radiator repair -----	22	2 827	724	175	53
7539 pt.	Brake, front end, and wheel alignment -----	37	8 345	2 345	529	169
7539 pt.	Automotive electrical and fuel system services -----	32	7 944	2 184	518	138
7539 pt.	Other automotive repair shops, n.e.c. -----	7	714	172	33	12
754	Automotive services, except repair -----	143	37 227	11 661	2 637	1 121
7542	Carwashes -----	63	17 294	6 122	1 364	733
7549	Automotive services, except repair and carwashes -----	80	19 933	5 539	1 273	388

Table 7a. Summary Statistics for Firms Subject to Federal Income Tax for Metropolitan Areas: 1992 — Con.

[Includes only establishments with payroll. For meaning of abbreviations and symbols, see introductory text. For explanation of terms and comparability of 1987 and 1992 censuses, see appendix A. For definitions of CMSA's, MSA's, and PMSA's, see appendix D]

SIC code	Geographic area and kind of business or operation	Establishments (number)	Receipts (\$1,000)	Annual payroll (\$1,000)	First-quarter payroll (\$1,000)	Paid employees for pay period including March 12 (number)
SAN ANTONIO, TX MSA — Con.						
76	Miscellaneous repair services	380	165 387	45 574	10 835	2 380
762	Electrical repair shops	106	68 681	19 520	4 630	898
7622	Radio and television repair shops	30	12 082	2 460	585	142
7623, 9	Other electrical and electronic repair shops	76	56 599	17 060	4 045	756
7623	Refrigeration and air-conditioning service and repair shops	19	10 076	2 900	600	105
7629	Electrical and electronic repair shops, n.e.c.	57	46 523	14 160	3 445	651
763	Watch, clock, and jewelry repair	19	2 592	625	157	54
764	Reupholstery and furniture repair	42	7 542	2 433	573	186
769	Miscellaneous repair and related services	213	86 572	22 996	5 475	1 242
7692	Welding repair	19	2 689	663	163	62
7694	Armature rewinding shops	9	4 399	1 413	327	73
7699	Repair shops and related services, n.e.c.	185	79 484	20 920	4 985	1 107
78, 79, 84	Amusement and recreation services, including motion pictures and museums	452	395 966	104 558	21 806	8 174
781, 2	Motion picture production, distribution, and services	33	44 156	4 534	886	144
783	Motion picture theaters	19	32 220	3 668	856	506
7832	Motion picture theaters, except drive-in	18	(D)	(D)	(D)	EE
7833	Drive-in motion picture theaters	1	(D)	(D)	(D)	AA
784	Video tape rental	68	40 135	6 337	1 557	736
792	Theatrical producers (except motion picture), bands, orchestras, and entertainers	43	38 475	10 913	1 404	325
7922	Theatrical producers (except motion picture) and miscellaneous theatrical services	21	17 398	2 840	632	164
7929	Bands, orchestras, actors, and other entertainers and entertainment groups	22	21 077	8 073	772	161
793	Bowling centers	23	12 663	4 082	1 023	406
79 ex. 792, 3, 84	Commercial sports and other amusement and recreation services, including museums	266	228 317	75 024	16 080	6 057
794	Commercial sports	14	20 588	13 928	4 086	224
7941	Professional sports clubs, managers, promoters	7	(D)	(D)	(D)	CC
7948	Racing, including track operation	7	(D)	(D)	(D)	BB
79 ex. 792, 3, 4, 84	Other amusement and recreation services, including museums	252	207 729	61 096	11 994	5 833
791	Dance studios, schools, and halls	21	5 293	993	261	180
7991	Physical fitness facilities	44	21 241	5 741	1 501	720
7992	Public golf courses	4	(D)	(D)	(D)	BB
7993	Coin-operated amusement devices	41	14 590	3 075	774	343
7996	Amusement parks	8	(D)	(D)	(D)	HH
7997	Membership sports and recreation clubs	25	17 695	6 202	1 340	452
7999, 84	Amusement and recreation services, including museums, n.e.c.	109	(D)	(D)	(D)	FF
7999 pt.	Concession operators of amusement devices and rides	12	5 362	774	95	64
7999 pt.	Carnivals, circuses, and fairs	5	2 957	395	61	37
7999 pt., 84	Other recreation and amusements, including museums	92	(D)	(D)	(D)	FF
80	Health services	2 624	1 801 209	746 251	161 545	28 753
801	Offices and clinics of doctors of medicine	1 344	766 823	357 406	70 861	7 122
8011 pt.	Offices of doctors of medicine	1 325	739 612	349 114	68 984	6 812
8011 pt.	General medical clinics	19	27 211	8 292	1 877	310
802	Offices and clinics of dentists	527	140 726	48 846	10 523	2 202
803	Offices and clinics of doctors of osteopathy	32	9 599	4 307	784	128
804	Offices and clinics of other health practitioners	362	94 252	32 521	6 400	1 397
8041	Offices and clinics of chiropractors	90	22 785	6 098	1 117	262
8042	Offices and clinics of optometrists	89	22 388	6 373	1 419	328
8043	Offices and clinics of podiatrists	40	10 390	3 781	693	142
8049	Offices and clinics of health practitioners, n.e.c.	143	38 689	16 269	3 171	665
805	Nursing and personal care facilities	64	134 182	56 873	14 107	4 974
8051	Skilled nursing care facilities	46	109 295	46 300	11 313	3 956
8052	Intermediate care facilities	14	(D)	(D)	(D)	FF
8059	Nursing and personal care facilities, n.e.c.	4	(D)	(D)	(D)	CC
806	Hospitals	17	339 874	124 990	31 501	5 087
8062	General medical and surgical hospitals	6	240 944	90 522	22 182	3 557
8063, 9	Specialty hospitals	11	98 930	34 468	9 319	1 530
807, 8, 9	Other health services	278	315 753	121 308	27 369	7 843
807	Medical and dental laboratories	115	121 371	47 838	10 867	1 456
8071	Medical laboratories	75	108 707	41 789	9 478	1 165
8072	Dental laboratories	40	12 664	6 049	1 389	291
808	Home health care services	56	99 320	41 784	9 471	5 057
809	Miscellaneous health and allied services, n.e.c.	107	99 062	31 686	7 031	1 330
8092	Kidney dialysis centers	16	34 510	7 917	1 712	363
8093	Specialty outpatient facilities, n.e.c.	57	45 939	16 719	3 827	692
8099	Health and allied services, n.e.c.	34	18 613	7 050	1 492	275
81	Legal services	870	469 440	235 257	48 473	5 034
823, 4, 9	Selected educational services	85	38 963	12 277	3 250	851
823	Libraries	3	274	114	30	8
824	Vocational schools	24	24 931	8 389	2 423	514
829	Schools and educational services, n.e.c.	58	13 758	3 774	797	329
83	Social services	285	67 190	27 369	6 176	2 980
835	Child day care services	191	39 354	17 265	3 998	2 263
832, 3, 6, 9	Other social services	94	27 836	10 104	2 178	717

Table 7a. Summary Statistics for Firms Subject to Federal Income Tax for Metropolitan Areas: 1992 — Con.

[Includes only establishments with payroll. For meaning of abbreviations and symbols, see introductory text. For explanation of terms and comparability of 1987 and 1992 censuses, see appendix A. For definitions of CMSA's, MSA's, and PMSA's, see appendix D]

SIC code	Geographic area and kind of business or operation	Establishments (number)	Receipts (\$1,000)	Annual payroll (\$1,000)	First-quarter payroll (\$1,000)	Paid employees for pay period including March 12 (number)
SAN ANTONIO, TX MSA — Con.						
87 ex. 8733	Engineering, accounting, research, management, and related services (except noncommercial research organizations) -----	1 172	678 476	318 591	73 411	12 774
871	Engineering, architectural, and surveying services -----	333	198 635	93 060	20 041	2 725
8711	Engineering services -----	218	145 701	70 589	15 216	1 969
8712	Architectural services -----	90	44 442	17 797	3 928	566
8713	Surveying services -----	25	8 492	4 674	897	190
872	Accounting, auditing, and bookkeeping services -----	428	207 221	117 337	28 620	5 466
873 ex. 8733	Research, development, and testing services (except noncommercial research organizations) -----	72	98 047	38 108	9 182	1 339
8731	Commercial physical and biological research -----	21	(D)	(D)	(D)	EE
8732	Commercial economic, sociological, and educational research -----	26	(D)	(D)	(D)	EE
8734	Testing laboratories -----	25	63 534	20 097	5 123	769
874	Management and public relations services -----	339	174 573	70 086	15 568	3 244
8741	Management services -----	111	81 651	30 789	7 227	1 463
8742	Management consulting services -----	141	56 128	27 809	5 825	1 289
8743	Public relations services -----	19	6 209	2 392	540	70
8744	Facilities support management services -----	7	7 387	3 440	741	181
8748	Business consulting services, n.e.c. -----	61	23 198	5 656	1 235	241
89	Services, n.e.c. -----	57	12 966	4 950	913	152
SHERMAN-DENISON, TX MSA						
	Total -----	633	245 489	98 619	21 646	5 583
70 ex. 704	Hotels, rooming houses, camps, and other lodging places (except membership lodging) -----	16	6 026	1 334	330	148
7011	Hotels and motels -----	11	5 365	1 233	296	135
7011 pt.	Hotels -----	5	(D)	(D)	(D)	BB
7011 pt.	Motels, motor hotels, and tourist courts -----	6	(D)	(D)	(D)	BB
702, 3	Other lodging places -----	5	661	101	34	13
72	Personal services -----	68	13 121	3 839	925	327
721	Laundry, cleaning, and garment services -----	22	4 151	1 212	279	123
7211	Power laundries, family and commercial* -----	1	(D)	(D)	(D)	AA
7213	Linen supply* -----	2	(D)	(D)	(D)	BB
7215	Coin-operated laundries and drycleaning -----	6	568	138	32	21
7216	Drycleaning plants, except rug cleaning* -----	6	1 164	450	106	48
7217	Carpet and upholstery cleaning -----	5	516	82	16	11
7218	Industrial launderers* -----	1	(D)	(D)	(D)	AA
7212, 9	Other laundry, cleaning, and garment services* -----	1	(D)	(D)	(D)	AA
722	Photographic studios, portrait -----	5	1 014	232	63	27
723, 4	Beauty and barber shops -----	24	2 133	716	180	73
723	Beauty shops -----	24	2 133	716	180	73
724	Barber shops -----	-	-	-	-	-
725	Shoe repair shops and shoeshine parlors -----	2	(D)	(D)	(D)	AA
726	Funeral service and crematories -----	9	4 677	1 056	258	49
729	Miscellaneous personal services -----	6	(D)	(D)	(D)	BB
73	Business services -----	70	16 249	7 320	1 697	580
731	Advertising -----	3	(D)	(D)	(D)	AA
732	Consumer credit reporting agencies, mercantile reporting agencies, and adjustment and collection agencies -----	4	571	188	49	14
733	Mailing, reproduction, commercial art and photography, and stenographic services -----	4	362	115	23	7
734	Services to dwellings and other buildings -----	15	2 239	915	193	74
735	Miscellaneous equipment rental and leasing -----	11	(D)	(D)	(D)	BB
736	Personnel supply services -----	11	6 180	4 420	987	371
737	Computer programming, data processing, and other computer related services -----	8	1 257	287	77	17
7371, 2, 3	Computer programming, prepackaged software, and integrated systems -----	6	(D)	(D)	(D)	AA
7374, 5, 6	Data processing services -----	1	(D)	(D)	(D)	AA
7377, 8, 9	Computer rental and leasing, maintenance, and related services, n.e.c. -----	1	(D)	(D)	(D)	AA
738	Miscellaneous business services -----	14	(D)	(D)	(D)	BB
75	Automotive repair, services, and parking -----	59	14 373	3 104	744	228
751	Automotive rental and leasing, without drivers -----	2	(D)	(D)	(D)	AA
752	Automobile parking -----	-	-	-	-	-
753	Automotive repair shops -----	47	11 145	2 326	572	155
7532	Top, body, and upholstery repair shops and paint shops -----	10	2 775	580	151	34
7538	General automotive repair shops -----	24	6 170	1 306	312	88
7533, 4, 6, 7, 9	Other automotive repair shops -----	13	2 200	440	109	33
754	Automotive services, except repair -----	10	(D)	(D)	(D)	BB
76	Miscellaneous repair services -----	26	8 977	2 672	628	153
762	Electrical repair shops -----	7	2 664	985	238	59
7622	Radio and television repair shops -----	2	(D)	(D)	(D)	AA
7623, 9	Other electrical and electronic repair shops -----	5	(D)	(D)	(D)	BB
763	Watch, clock, and jewelry repair -----	4	812	194	35	11
764	Reupholstery and furniture repair -----	4	151	58	15	5
769	Miscellaneous repair and related services -----	11	5 350	1 435	340	78

Table 7a. Summary Statistics for Firms Subject to Federal Income Tax for Metropolitan Areas: 1992—Con.

[Includes only establishments with payroll. For meaning of abbreviations and symbols, see introductory text. For explanation of terms and comparability of 1987 and 1992 censuses, see appendix A. For definitions of CMSA's, MSA's, and PMSA's, see appendix D]

SIC code	Geographic area and kind of business or operation	Establishments (number)	Receipts (\$1,000)	Annual payroll (\$1,000)	First-quarter payroll (\$1,000)	Paid employees for pay period including March 12 (number)
SHERMAN-DENISON, TX MSA—Con.						
78, 79, 84	Amusement and recreation services, including motion pictures and museums	35	11 567	3 198	630	258
781, 2	Motion picture production, distribution, and services	1	(D)	(D)	(D)	AA
783	Motion picture theaters	4	(D)	(D)	(D)	BB
784	Video tape rental	9	893	156	71	53
792	Theatrical producers (except motion picture), bands, orchestras, and entertainers	—	—	—	—	—
793	Bowling centers	2	(D)	(D)	(D)	BB
79 ex. 792, 3; 84	Commercial sports and other amusement and recreation services, including museums	19	5 986	1 934	374	121
80	Health services	223	142 610	65 110	13 958	3 263
801	Offices and clinics of doctors of medicine	117	61 462	30 878	5 988	596
802	Offices and clinics of dentists	40	11 890	4 413	895	171
803	Offices and clinics of doctors of osteopathy	4	940	326	71	16
804	Offices and clinics of other health practitioners	33	8 969	3 557	710	132
805	Nursing and personal care facilities	12	22 571	11 089	2 731	1 437
806	Hospitals	2	(D)	(D)	(D)	EE
807, 8, 9	Other health services	15	(D)	(D)	(D)	EE
81	Legal services	49	19 525	6 560	1 508	235
823, 4, 9	Selected educational services	4	(D)	(D)	(D)	BB
83	Social services	26	4 518	1 866	433	211
835	Child day care services	15	3 073	1 416	335	170
832, 3, 6, 9	Other social services	11	1 445	450	98	41
87 ex. 8733	Engineering, accounting, research, management, and related services (except noncommercial research organizations)	54	7 208	3 089	698	145
871	Engineering, architectural, and surveying services	14	1 864	833	196	38
872	Accounting, auditing, and bookkeeping services	33	4 836	2 196	485	99
873 ex. 87333	Research, development, and testing services (except noncommercial research organizations)	—	—	—	—	—
874	Management and public relations services	7	508	60	17	8
89	Services, n.e.c.	3	(D)	(D)	(D)	AA
TEXARKANA, TX—TEXARKANA, AR MSA						
	Total	717	353 841	129 897	27 539	6 369
70 ex. 704	Hotels, rooming houses, camps, and other lodging places (except membership lodging)	24	(D)	(D)	(D)	EE
7011	Hotels and motels	22	13 865	3 015	703	374
7011 pt.	Hotels	5	5 299	995	241	109
7011 pt.	Motels, motor hotels, and tourist courts	17	8 566	2 020	462	265
702, 3	Other lodging places	2	(D)	(D)	(D)	AA
72	Personal services	72	17 753	5 675	1 437	519
721	Laundry, cleaning, and garment services	28	8 340	2 795	698	252
7211	Power laundries, family and commercial*	—	—	—	—	—
7213	Linen supply*	1	(D)	(D)	(D)	BB
7215	Coin-operated laundries and drycleaning	11	1 842	369	85	41
7216	Drycleaning plants, except rug cleaning*	11	2 922	1 253	287	117
7217	Carpet and upholstery cleaning	1	(D)	(D)	(D)	AA
7218	Industrial laundries*	2	(D)	(D)	(D)	BB
7212, 9	Other laundry, cleaning, and garment services*	2	(D)	(D)	(D)	AA
722	Photographic studios, portrait	5	780	153	38	25
723, 4	Beauty and barber shops	24	2 370	1 100	263	106
723	Beauty shops	23	(D)	(D)	(D)	CC
724	Barber shops	1	(D)	(D)	(D)	AA
725	Shoe repair shops and shoeshine parlors	2	(D)	(D)	(D)	AA
726	Funeral service and crematories	7	4 892	1 353	318	71
729	Miscellaneous personal services	6	(D)	(D)	(D)	BB
73	Business services	80	32 243	11 284	2 601	875
731	Advertising	5	1 588	499	131	63
732	Consumer credit reporting agencies, mercantile reporting agencies, and adjustment and collection agencies	1	(D)	(D)	(D)	AA
733	Mailing, reproduction, commercial art and photography, and stenographic services	5	1 196	244	62	24
734	Services to dwellings and other buildings	15	3 462	1 236	328	109
735	Miscellaneous equipment rental and leasing	18	9 775	2 084	492	134
736	Personnel supply services	8	7 118	4 498	919	370
737	Computer programming, data processing, and other computer related services	10	5 689	1 644	411	72
7371, 2, 3	Computer programming, prepackaged software, and integrated systems	5	1 260	498	107	21
7374, 5, 6	Data processing services	3	(D)	(D)	(D)	BB
7377, 8, 9	Computer rental and leasing, maintenance, and related services, n.e.c.	2	(D)	(D)	(D)	AA
738	Miscellaneous business services	18	(D)	(D)	(D)	CC

TX-218 TEXAS

SERVICE INDUSTRIES—GEOGRAPHIC AREA SERIES

Table 7a. Summary Statistics for Firms Subject to Federal Income Tax for Metropolitan Areas: 1992—Con.

[Includes only establishments with payroll. For meaning of abbreviations and symbols, see introductory text. For explanation of terms and comparability of 1987 and 1992 censuses, see appendix A. For definitions of CMSA's, MSA's, and PMSA's, see appendix D]

SIC code	Geographic area and kind of business or operation	Establishments (number)	Receipts (\$1,000)	Annual payroll (\$1,000)	First-quarter payroll (\$1,000)	Paid employees for pay period including March 12 (number)
TEXARKANA, TX—TEXARKANA, AR MSA—Con.						
75	Automotive repair, services, and parking	91	19 805	5 467	1 316	366
751	Automotive rental and leasing, without drivers	4	(D)	(D)	(D)	AA
752	Automobile parking	1	(D)	(D)	(D)	AA
753	Automotive repair shops	75	17 440	4 940	1 147	294
7532	Top, body, and upholstery repair shops and paint shops	18	6 101	1 853	443	112
7538	General automotive repair shops	38	6 302	1 449	323	96
7533, 4, 6, 7, 9	Other automotive repair shops	19	5 037	1 638	381	86
754	Automotive services, except repair	11	1 209	332	113	48
76	Miscellaneous repair services	42	15 624	4 043	879	248
762	Electrical repair shops	15	9 537	2 132	464	118
7622	Radio and television repair shops	5	1 361	289	74	18
7623, 9	Other electrical and electronic repair shops	10	8 176	1 843	390	100
763	Watch, clock, and jewelry repair	1	(D)	(D)	(D)	AA
764	Reupholstery and furniture repair	3	320	88	18	9
769	Miscellaneous repair and related services	23	(D)	(D)	(D)	CC
78, 79, 84	Amusement and recreation services, including motion pictures and museums	43	13 916	2 449	612	334
781, 2	Motion picture production, distribution, and services	—	—	—	—	—
783	Motion picture theaters	2	(D)	(D)	(D)	BB
784	Video tape rental	16	2 542	399	95	55
792	Theatrical producers (except motion picture), bands, orchestras, and entertainers	1	(D)	(D)	(D)	AA
793	Bowling centers	3	(D)	(D)	(D)	BB
79 ex. 792, 3; 84	Commercial sports and other amusement and recreation services, including museums	21	8 093	1 541	373	207
80	Health services	210	189 052	83 194	16 673	2 822
801	Offices and clinics of doctors of medicine	92	91 277	47 616	8 962	853
802	Offices and clinics of dentists	51	13 920	5 264	1 061	193
803	Offices and clinics of doctors of osteopathy	1	(D)	(D)	(D)	AA
804	Offices and clinics of other health practitioners	29	9 134	2 413	617	117
805	Nursing and personal care facilities	14	22 558	9 377	2 285	975
806	Hospitals	4	37 927	12 639	2 533	485
807, 8, 9	Other health services	19	(D)	(D)	(D)	CC
81	Legal services	58	27 269	5 406	1 164	226
823, 4, 9	Selected educational services	1	(D)	(D)	(D)	AA
83	Social services	37	(D)	(D)	(D)	EE
835	Child day care services	29	3 270	1 441	312	218
832, 3, 6, 9	Other social services	8	(D)	(D)	(D)	BB
87 ex. 8733	Engineering, accounting, research, management, and related services (except noncommercial research organizations)	56	18 802	7 251	1 690	323
871	Engineering, architectural, and surveying services	16	7 456	2 690	505	99
872	Accounting, auditing, and bookkeeping services	29	7 681	3 067	756	136
873 ex. 8733	Research, development, and testing services (except noncommercial research organizations)	1	(D)	(D)	(D)	AA
874	Management and public relations services	10	(D)	(D)	(D)	BB
89	Services, n.e.c.	3	(D)	(D)	(D)	AA
TYLER, TX MSA						
	Total	1 318	652 131	240 701	54 258	10 605
70 ex. 704	Hotels, rooming houses, camps, and other lodging places (except membership lodging)	26	(D)	(D)	(D)	EE
7011	Hotels and motels	22	15 111	3 528	715	396
7011 pt.	Hotels	7	9 836	2 502	420	224
7011 pt.	Motels, motor hotels, and tourist courts	15	5 275	1 026	295	172
702, 3	Other lodging places	4	(D)	(D)	(D)	AA
72	Personal services	114	33 087	11 986	2 807	1 036
721	Laundry, cleaning, and garment services	26	17 015	6 246	1 223	392
7211	Power laundries, family and commercial*	—	—	—	—	—
7213	Linen supply*	2	(D)	(D)	(D)	BB
7215	Coin-operated laundries and drycleaning	4	1 019	205	72	32
7216	Drycleaning plants, except rug cleaning*	12	3 225	1 441	345	124
7217	Carpet and upholstery cleaning	4	(D)	(D)	(D)	BB
7218	Industrial launderers*	1	(D)	(D)	(D)	CC
7212, 9	Other laundry, cleaning, and garment services*	3	(D)	(D)	(D)	AA
722	Photographic studios, portrait	12	3 118	734	160	66
723, 4	Beauty and barber shops	50	6 510	2 954	810	316
723	Beauty shops	46	6 252	2 825	779	305
724	Barber shops	4	258	129	31	11
725	Shoe repair shops and shoeshine parlors	3	368	81	25	12
726	Funeral service and crematories	10	3 558	1 136	264	69
729	Miscellaneous personal services	13	2 518	835	325	181

Table 7a. Summary Statistics for Firms Subject to Federal Income Tax for Metropolitan Areas: 1992 — Con.

[Includes only establishments with payroll. For meaning of abbreviations and symbols, see introductory text. For explanation of terms and comparability of 1987 and 1992 censuses, see appendix A. For definitions of CMSA's, MSA's, and PMSA's, see appendix D]

SIC code	Geographic area and kind of business or operation	Establishments (number)	Receipts (\$1,000)	Annual payroll (\$1,000)	First-quarter payroll (\$1,000)	Paid employees for pay period including March 12 (number)
	TYLER, TX MSA — Con.					
73	Business services	171	69 896	26 185	6 738	1 907
731	Advertising	5	4 317	905	215	28
732	Consumer credit reporting agencies, mercantile reporting agencies, and adjustment and collection agencies	5	910	410	112	22
733	Mailing, reproduction, commercial art and photography, and stenographic services	18	3 005	764	172	53
734	Services to dwellings and other buildings	36	9 288	3 913	899	401
735	Miscellaneous equipment rental and leasing	25	21 564	3 766	852	158
736	Personnel supply services	21	15 252	11 292	3 149	838
737	Computer programming, data processing, and other computer related services	21	4 739	1 229	295	62
7371, 2, 3	Computer programming, prepackaged software, and integrated systems	13	3 219	785	183	34
7374, 5, 6	Data processing services	4	860	315	76	19
7377, 8, 9	Computer rental and leasing, maintenance, and related services, n.e.c.	4	660	129	36	9
738	Miscellaneous business services	40	10 821	3 906	1 044	345
75	Automotive repair, services, and parking	135	41 140	8 966	2 057	603
751	Automotive rental and leasing, without drivers	12	8 325	912	206	63
752	Automobile parking	21	(D)	(D)	(D)	BB
753	Automotive repair shops	89	29 023	6 831	1 577	418
7532	Top, body, and upholstery repair shops and paint shops	18	7 204	1 637	427	152
7538	General automotive repair shops	41	7 890	1 927	426	109
7533, 4, 6, 7, 9	Other automotive repair shops	30	13 929	3 267	724	157
754	Automotive services, except repair	13	(D)	(D)	(D)	BB
76	Miscellaneous repair services	55	21 413	6 542	1 502	307
762	Electrical repair shops	16	4 651	1 938	453	121
7622	Radio and television repair shops	2	(D)	(D)	(D)	AA
7623, 9	Other electrical and electronic repair shops	14	(D)	(D)	(D)	CC
763	Watch, clock, and jewelry repair	1	(D)	(D)	(D)	AA
764	Reupholstery and furniture repair	3	(D)	(D)	(D)	AA
769	Miscellaneous repair and related services	35	16 368	4 466	1 022	179
78, 79, 84	Amusement and recreation services, including motion pictures and museums	67	16 192	4 314	1 024	440
781, 2	Motion picture production, distribution, and services	4	(D)	(D)	(D)	AA
783	Motion picture theaters	7	2 161	345	104	37
784	Video tape rental	25	4 450	843	235	108
792	Theatrical producers (except motion picture), bands, orchestras, and entertainers	1	(D)	(D)	(D)	AA
793	Bowling centers	1	(D)	(D)	(D)	BB
79 ex. 792, 3; 84	Commercial sports and other amusement and recreation services, including museums	29	8 085	2 558	572	264
80	Health services	411	227 785	105 846	23 388	3 744
801	Offices and clinics of doctors of medicine	214	122 466	64 475	13 265	1 091
802	Offices and clinics of dentists	85	21 667	6 152	1 419	323
803	Offices and clinics of doctors of osteopathy	9	3 223	998	225	43
804	Offices and clinics of other health practitioners	49	14 289	5 390	985	197
805	Nursing and personal care facilities	21	33 040	14 531	4 113	1 402
806	Hospitals	—	—	—	—	—
807, 8, 9	Other health services	33	33 100	14 300	3 381	688
81	Legal services	125	65 197	31 988	6 562	615
823, 4, 9	Selected educational services	6	2 631	716	170	60
83	Social services	38	6 168	2 518	530	377
835	Child day care services	30	4 179	1 863	417	306
832, 3, 6, 9	Other social services	8	1 989	655	113	71
87 ex. 8733	Engineering, accounting, research, management, and related services (except noncommercial research organizations)	161	151 354	37 638	8 691	1 097
871	Engineering, architectural, and surveying services	64	120 653	25 204	5 896	579
872	Accounting, auditing, and bookkeeping services	59	17 765	7 040	1 787	291
873 ex. 8733	Research, development, and testing services (except noncommercial research organizations)	6	2 994	1 181	273	60
874	Management and public relations services	32	9 942	4 213	735	167
89	Services, n.e.c.	9	(D)	(D)	(D)	AA

Table 7a. Summary Statistics for Firms Subject to Federal Income Tax for Metropolitan Areas: 1992—Con.

[Includes only establishments with payroll. For meaning of abbreviations and symbols, see introductory text. For explanation of terms and comparability of 1987 and 1992 censuses, see appendix A. For definitions of CMSA's, MSA's, and PMSA's, see appendix D]

SIC code	Geographic area and kind of business or operation	Establishments (number)	Receipts (\$1,000)	Annual payroll (\$1,000)	First-quarter payroll (\$1,000)	Paid employees for pay period including March 12 (number)
VICTORIA, TX MSA						
	Total	599	307 390	99 812	22 679	4 965
70 ex. 704	Hotels, rooming houses, camps, and other lodging places (except membership lodging)	13	8 543	1 796	405	232
7011	Hotels and motels	13	8 543	1 796	405	232
7011 pt.	Hotels	5	1 671	309	65	36
7011 pt.	Motels, motor hotels, and tourist courts	8	6 872	1 487	340	196
702, 3	Other lodging places	—	—	—	—	—
72	Personal services	66	15 849	4 586	1 139	396
721	Laundry, cleaning, and garment services	19	8 332	2 277	560	185
7211	Power laundries, family and commercial*	4	(D)	(D)	(D)	BB
7213	Linen supply*	—	—	—	—	—
7215	Coin-operated laundries and drycleaning	4	463	89	29	16
7216	Drycleaning plants, except rug cleaning*	7	1 719	674	151	60
7217	Carpet and upholstery cleaning	2	(D)	(D)	(D)	AA
7218	Industrial laundriers*	2	(D)	(D)	(D)	BB
7212, 9	Other laundry, cleaning, and garment services*	—	—	—	—	—
722	Photographic studios, portrait	8	(D)	(D)	(D)	BB
723, 4	Beauty and barber shops	32	3 154	1 452	377	138
723	Beauty shops	27	2 711	1 296	339	125
724	Barber shops	5	443	156	38	13
725	Shoe repair shops and shoeshine parlors	1	(D)	(D)	(D)	AA
726	Funeral service and crematories	4	2 616	507	118	38
729	Miscellaneous personal services	2	(D)	(D)	(D)	AA
73	Business services	96	39 428	13 770	3 102	874
731	Advertising	6	1 865	510	133	31
732	Consumer credit reporting agencies, mercantile reporting agencies, and adjustment and collection agencies	5	1 180	295	72	21
733	Mailing, reproduction, commercial art and photography, and stenographic services	7	1 341	231	54	23
734	Services to dwellings and other buildings	20	3 793	1 549	338	107
735	Miscellaneous equipment rental and leasing	18	10 434	2 344	641	130
736	Personnel supply services	12	6 129	4 313	762	250
737	Computer programming, data processing, and other computer related services	7	(D)	(D)	(D)	CC
7371, 2, 3	Computer programming, prepackaged software, and integrated systems	4	(D)	(D)	(D)	AA
7374, 5, 6	Data processing services	2	(D)	(D)	(D)	CC
7377, 8, 9	Computer rental and leasing, maintenance, and related services, n.e.c.	1	(D)	(D)	(D)	AA
738	Miscellaneous business services	21	(D)	(D)	(D)	CC
75	Automotive repair, services, and parking	48	13 314	3 097	761	224
751	Automotive rental and leasing, without drivers	4	953	156	36	11
752	Automobile parking	—	—	—	—	—
753	Automotive repair shops	38	10 853	2 465	587	146
7532	Top, body, and upholstery repair shops and paint shops	9	(D)	(D)	(D)	BB
7538	General automotive repair shops	19	5 341	1 007	241	62
7533, 4, 6, 7, 9	Other automotive repair shops	10	(D)	(D)	(D)	BB
754	Automotive services, except repair	6	1 508	476	138	67
76	Miscellaneous repair services	37	14 182	3 677	858	196
762	Electrical repair shops	14	6 100	1 720	387	101
7622	Radio and television repair shops	5	1 652	505	109	33
7623, 9	Other electrical and electronic repair shops	9	4 448	1 215	278	68
763	Watch, clock, and jewelry repair	—	—	—	—	—
764	Reupholstery and furniture repair	2	(D)	(D)	(D)	AA
769	Miscellaneous repair and related services	21	(D)	(D)	(D)	BB
78, 79, 84	Amusement and recreation services, including motion pictures and museums	40	11 587	2 800	629	302
781, 2	Motion picture production, distribution, and services	2	(D)	(D)	(D)	AA
783	Motion picture theaters	4	(D)	(D)	(D)	BB
784	Video tape rental	6	2 371	407	97	52
792	Theatrical producers (except motion picture), bands, orchestras, and entertainers	1	(D)	(D)	(D)	AA
793	Bowling centers	3	(D)	(D)	(D)	BB
79 ex. 792, 3, 84	Commercial sports and other amusement and recreation services, including museums	24	5 310	1 657	358	148
80	Health services	190	162 228	58 124	12 798	2 129
801	Offices and clinics of doctors of medicine	112	58 964	27 491	5 471	561
802	Offices and clinics of dentists	29	8 980	3 432	711	135
803	Offices and clinics of doctors of osteopathy	3	(D)	(D)	(D)	AA
804	Offices and clinics of other health practitioners	27	6 595	2 003	489	108
805	Nursing and personal care facilities	3	(D)	(D)	(D)	CC
806	Hospitals	2	(D)	(D)	(D)	FF
807, 8, 9	Other health services	14	14 571	3 463	973	183
81	Legal services	38	20 612	4 081	1 029	201
823, 4, 9	Selected educational services	1	(D)	(D)	(D)	BB

Table 7a. Summary Statistics for Firms Subject to Federal Income Tax for Metropolitan Areas: 1992 — Con.

[Includes only establishments with payroll. For meaning of abbreviations and symbols, see introductory text. For explanation of terms and comparability of 1987 and 1992 censuses, see appendix A. For definitions of CMSA's, MSA's, and PMSA's, see appendix D]

SIC code	Geographic area and kind of business or operation	Establishments (number)	Receipts (\$1,000)	Annual payroll (\$1,000)	First-quarter payroll (\$1,000)	Paid employees for pay period including March 12 (number)
VICTORIA, TX MSA — Con.						
83	Social services	10	(D)	(D)	(D)	CC
835	Child day care services	8	1 775	699	174	97
832, 3, 6, 9	Other social services	2	(D)	(D)	(D)	AA
87 ex. 8733	Engineering, accounting, research, management, and related services (except noncommercial research organizations)	58	18 507	6 667	1 660	273
871	Engineering, architectural, and surveying services	15	4 900	2 017	501	85
872	Accounting, auditing, and bookkeeping services	25	8 380	2 514	643	115
873 ex. 8733	Research, development, and testing services (except noncommercial research organizations)	3	(D)	(D)	(D)	AA
874	Management and public relations services	15	(D)	(D)	(D)	BB
89	Services, n.e.c.	2	(D)	(D)	(D)	AA
WACO, TX MSA						
	Total	1 250	574 563	221 603	46 846	13 085
70 ex. 704	Hotels, rooming houses, camps, and other lodging places (except membership lodging)	36	(D)	(D)	(D)	FF
7011	Hotels and motels	33	24 071	4 833	1 082	540
7011 pt.	Hotels	11	12 414	3 085	692	308
7011 pt.	Motels, motor hotels, and tourist courts	22	11 657	1 748	390	232
702, 3	Other lodging places	3	(D)	(D)	(D)	AA
72	Personal services	157	38 645	14 299	3 510	1 150
721	Laundry, cleaning, and garment services	46	17 645	6 380	1 560	446
7211	Power laundries, family and commercial*	7	911	321	75	52
7213	Linen supply*	1	(D)	(D)	(D)	BB
7215	Coin-operated laundries and drycleaning	5	664	157	37	22
7216	Drycleaning plants, except rug cleaning*	18	4 207	1 755	346	140
7217	Carpet and upholstery cleaning	6	(D)	(D)	(D)	BB
7218	Industrial laundriers*	3	(D)	(D)	(D)	CC
7212, 9	Other laundry, cleaning, and garment services*	6	119	59	12	12
722	Photographic studios, portrait	12	3 121	803	200	108
723, 4	Beauty and barber shops	70	8 596	4 020	977	361
723	Beauty shops	65	7 886	3 620	883	330
724	Barber shops	5	710	400	94	31
725	Shoe repair shops and shoeshine parlors	2	(D)	(D)	(D)	AA
726	Funeral service and crematories	10	6 811	2 323	536	100
729	Miscellaneous personal services	17	(D)	(D)	(D)	CC
73	Business services	184	113 870	40 287	8 482	3 477
731	Advertising	9	4 656	1 455	342	75
732	Consumer credit reporting agencies, mercantile reporting agencies, and adjustment and collection agencies	8	975	275	83	19
733	Mailing, reproduction, commercial art and photography, and stenographic services	9	2 263	550	144	39
734	Services to dwellings and other buildings	45	12 370	5 892	1 522	687
735	Miscellaneous equipment rental and leasing	27	10 310	2 985	706	156
736	Personnel supply services	26	21 215	14 766	2 357	1 437
737	Computer programming, data processing, and other computer related services	17	(D)	(D)	(D)	FF
7371, 2, 3	Computer programming, prepackaged software, and integrated systems	6	2 061	1 093	174	28
7374, 5, 6	Data processing services	7	(D)	(D)	(D)	FF
7377, 8, 9	Computer rental and leasing, maintenance, and related services, n.e.c.	4	(D)	(D)	(D)	AA
738	Miscellaneous business services	43	(D)	(D)	(D)	EE
75	Automotive repair, services, and parking	137	45 827	11 837	2 878	753
751	Automotive rental and leasing, without drivers	12	5 845	872	244	52
752	Automobile parking	—	—	—	—	—
753	Automotive repair shops	108	34 346	9 570	2 301	543
7532	Top, body, and upholstery repair shops and paint shops	23	7 372	2 366	547	138
7538	General automotive repair shops	54	17 680	5 035	1 254	253
7533, 4, 6, 7, 9	Other automotive repair shops	31	9 294	2 169	500	152
754	Automotive services, except repair	17	5 636	1 395	333	158
76	Miscellaneous repair services	69	22 974	7 350	1 705	364
762	Electrical repair shops	19	5 420	2 020	492	117
7622	Radio and television repair shops	4	343	95	24	8
7623, 9	Other electrical and electronic repair shops	15	5 077	1 925	468	109
763	Watch, clock, and jewelry repair	2	(D)	(D)	(D)	AA
764	Reupholstery and furniture repair	6	644	202	44	16
769	Miscellaneous repair and related services	42	(D)	(D)	(D)	CC

TX-222 TEXAS

SERVICE INDUSTRIES—GEOGRAPHIC AREA SERIES

Table 7a. Summary Statistics for Firms Subject to Federal Income Tax for Metropolitan Areas: 1992—Con.

[Includes only establishments with payroll. For meaning of abbreviations and symbols, see introductory text. For explanation of terms and comparability of 1987 and 1992 censuses, see appendix A. For definitions of CMSA's, MSA's, and PMSA's, see appendix D]

SIC code	Geographic area and kind of business or operation	Establishments (number)	Receipts (\$1,000)	Annual payroll (\$1,000)	First-quarter payroll (\$1,000)	Paid employees for pay period including March 12 (number)
WACO, TX MSA—Con.						
78, 79, 84	Amusement and recreation services, including motion pictures and museums	86	29 855	6 569	1 381	706
781, 2	Motion picture production, distribution, and services	4	(D)	(D)	(D)	AA
783	Motion picture theaters	6	2 180	342	99	54
784	Video tape rental	19	4 444	686	179	107
792	Theatrical producers (except motion picture), bands, orchestras, and entertainers	3	—	—	—	—
793	Bowling centers	—	(D)	(D)	(D)	BB
79 ex. 792, 3; 84	Commercial sports and other amusement and recreation services, including museums	54	19 872	3 981	964	491
80	Health services	294	183 567	83 015	16 356	3 332
801	Offices and clinics of doctors of medicine	141	93 389	46 136	7 824	763
802	Offices and clinics of dentists	58	18 590	5 506	1 235	270
803	Offices and clinics of doctors of osteopathy	2	(D)	(D)	(D)	AA
804	Offices and clinics of other health practitioners	47	9 962	3 689	852	224
805	Nursing and personal care facilities	18	35 519	16 852	4 121	1 472
806	Hospitals	1	(D)	(D)	(D)	CC
807, 8, 9	Other health services	27	(D)	(D)	(D)	EE
81	Legal services	101	39 285	16 607	3 044	440
823, 4, 9	Selected educational services	8	(D)	(D)	(D)	BB
83	Social services	48	11 531	2 814	621	430
835	Child day care services	39	10 661	2 563	592	404
832, 3, 6, 9	Other social services	9	870	251	29	26
87 ex. 8733	Engineering, accounting, research, management, and related services (except noncommercial research organizations)	127	61 407	32 696	7 625	1 840
871	Engineering, architectural, and surveying services	30	9 632	3 020	666	123
872	Accounting, auditing, and bookkeeping services	60	22 212	9 286	1 899	530
873 ex. 87333	Research, development, and testing services (except noncommercial research organizations)	4	1 001	400	87	16
874	Management and public relations services	33	28 562	19 990	4 973	1 171
89	Services, n.e.c.	3	(D)	(D)	(D)	AA
WICHITA FALLS, TX MSA						
	Total	864	404 869	144 956	31 004	8 194
70 ex. 704	Hotels, rooming houses, camps, and other lodging places (except membership lodging)	13	11 606	2 950	592	307
7011	Hotels and motels	13	11 606	2 950	592	307
7011 pt.	Hotels	6	(D)	(D)	(D)	CC
7011 pt.	Motels, motor hotels, and tourist courts	7	(D)	(D)	(D)	BB
702, 3	Other lodging places	—	—	—	—	—
72	Personal services	90	28 514	10 183	2 365	870
721	Laundry, cleaning, and garment services	36	18 221	6 991	1 624	596
7211	Power laundries, family and commercial*	—	—	—	—	—
7213	Linen supply*	3	(D)	(D)	(D)	EE
7215	Coin-operated laundries and drycleaning	8	952	360	86	34
7216	Drycleaning plants, except rug cleaning*	15	3 887	1 366	323	212
7217	Carpet and upholstery cleaning	5	(D)	(D)	(D)	AA
7218	Industrial launderers*	1	(D)	(D)	(D)	AA
7212, 9	Other laundry, cleaning, and garment services*	4	(D)	(D)	(D)	AA
722	Photographic studios, portrait	6	(D)	(D)	(D)	BB
723, 4	Beauty and barber shops	29	3 522	1 339	297	124
723	Beauty shops	25	(D)	(D)	(D)	CC
724	Barber shops	4	(D)	(D)	(D)	BB
725	Shoe repair shops and shoeshine parlors	—	—	—	—	—
726	Funeral service and crematories	7	4 106	1 124	263	54
729	Miscellaneous personal services	12	(D)	(D)	(D)	BB
73	Business services	122	60 597	23 498	5 072	1 919
731	Advertising	8	3 734	1 113	274	53
732	Consumer credit reporting agencies, mercantile reporting agencies, and adjustment and collection agencies	4	1 528	543	124	30
733	Mailing, reproduction, commercial art and photography, and stenographic services	5	(D)	(D)	(D)	AA
734	Services to dwellings and other buildings	31	8 013	2 888	701	308
735	Miscellaneous equipment rental and leasing	28	13 131	2 899	677	159
736	Personnel supply services	19	16 902	10 639	2 226	1 035
737	Computer programming, data processing, and other computer related services	9	4 378	1 336	343	45
7371, 2, 3	Computer programming, prepackaged software, and integrated systems	5	(D)	(D)	(D)	AA
7374, 5, 6	Data processing services	3	(D)	(D)	(D)	AA
7377, 8, 9	Computer rental and leasing, maintenance, and related services, n.e.c.	1	(D)	(D)	(D)	AA
738	Miscellaneous business services	18	(D)	(D)	(D)	EE

Table 7a. Summary Statistics for Firms Subject to Federal Income Tax for Metropolitan Areas: 1992 — Con.

[Includes only establishments with payroll. For meaning of abbreviations and symbols, see introductory text. For explanation of terms and comparability of 1987 and 1992 censuses, see appendix A. For definitions of CMSA's, MSA's, and PMSA's, see appendix D]

SIC code	Geographic area and kind of business or operation	Establishments (number)	Receipts (\$1,000)	Annual payroll (\$1,000)	First-quarter payroll (\$1,000)	Paid employees for pay period including March 12 (number)
WICHITA FALLS, TX MSA — Con.						
75	Automotive repair, services, and parking -----	91	20 466	4 239	1 024	283
751	Automotive rental and leasing, without drivers -----	7	3 527	353	85	27
752	Automobile parking -----	—	—	—	—	—
753	Automotive repair shops -----	72	13 901	3 160	766	184
7532	Top, body, and upholstery repair shops and paint shops -----	15	2 921	614	156	41
7538	General automotive repair shops -----	38	7 207	1 628	366	92
7533, 4, 6, 7, 9	Other automotive repair shops -----	19	3 773	918	244	51
754	Automotive services, except repair -----	12	3 038	726	173	72
76	Miscellaneous repair services -----	59	22 327	7 214	1 448	343
762	Electrical repair shops -----	20	8 929	2 846	663	140
7622	Radio and television repair shops -----	4	905	312	64	13
7623, 9	Other electrical and electronic repair shops -----	16	8 024	2 534	599	127
763	Watch, clock, and jewelry repair -----	1	(D)	(D)	(D)	AA
764	Reupholstery and furniture repair -----	2	(D)	(D)	(D)	AA
769	Miscellaneous repair and related services -----	36	13 175	4 328	776	201
78, 79, 84	Amusement and recreation services, including motion pictures and museums -----	54	18 235	3 114	762	369
781, 2	Motion picture production, distribution, and services -----	1	(D)	(D)	(D)	AA
783	Motion picture theaters -----	4	(D)	(D)	(D)	BB
784	Video tape rental -----	9	1 591	330	59	43
792	Theatrical producers (except motion picture), bands, orchestras, and entertainers -----	—	—	—	—	—
793	Bowling centers -----	2	(D)	(D)	(D)	BB
79 ex. 792, 3; 84	Commercial sports and other amusement and recreation services, including museums -----	38	14 363	2 214	509	221
80	Health services -----	223	176 653	66 709	13 928	2 905
801	Offices and clinics of doctors of medicine -----	97	98 210	36 419	7 274	918
802	Offices and clinics of dentists -----	51	14 526	5 117	1 023	236
803	Offices and clinics of doctors of osteopathy -----	—	—	—	—	—
804	Offices and clinics of other health practitioners -----	29	8 453	2 473	651	139
805	Nursing and personal care facilities -----	19	22 432	10 133	2 506	967
806	Hospitals -----	2	(D)	(D)	(D)	BB
807, 8, 9	Other health services -----	25	(D)	(D)	(D)	FF
81	Legal services -----	74	25 944	8 915	1 905	271
823, 4, 9	Selected educational services -----	9	(D)	(D)	(D)	BB
83	Social services -----	33	3 972	1 668	405	238
835	Child day care services -----	28	3 120	1 281	302	217
832, 3, 6, 9	Other social services -----	5	852	387	103	21
87 ex. 8733	Engineering, accounting, research, management, and related services (except noncommercial research organizations) -----	94	34 800	16 203	3 440	638
871	Engineering, architectural, and surveying services -----	20	12 761	6 619	1 256	165
872	Accounting, auditing, and bookkeeping services -----	50	15 110	6 304	1 377	236
873 ex. 8733	Research, development, and testing services (except noncommercial research organizations) -----	7	1 240	431	119	22
874	Management and public relations services -----	17	5 689	2 849	688	215
89	Services, n.e.c. -----	2	(D)	(D)	(D)	AA

Table 7b. Summary Statistics for Firms Exempt From Federal Income Tax for Metropolitan Areas: 1992

[Includes only establishments with payroll. For meaning of abbreviations and symbols, see introductory text. For explanation of terms and comparability of 1987 and 1992 censuses, see appendix A. For definitions of CMSA's, MSA's, and PMSA's, see appendix D]

SIC code	Geographic area and kind of business or operation	Establishments (number)	Revenue (\$1,000)	Annual payroll (\$1,000)	First-quarter payroll (\$1,000)	Paid employees for pay period including March 12 (number)
ABILENE, TX MSA						
	Total	110	168 885	70 805	18 312	5 412
7032, 704	Camps and membership lodging	2	(D)	(D)	(D)	AA
792, 7991 pt., 7997, 7999 pt., 84	Selected amusement, recreation, and related services	10	(D)	(D)	(D)	EE
8011 pt.; 8021 pt.; 805, 6, 8, 9	Selected health services	9	123 457	58 292	15 412	4 266
8111 pt.	Legal aid societies and similar legal services	-	-	-	-	-
823, 4, 9	Selected educational services	1	(D)	(D)	(D)	AA
83	Social services	41	20 774	6 164	1 493	492
835	Child day care services	9	1 666	1 046	258	136
832, 3, 6, 9	Other social services	32	19 108	5 118	1 235	356
861, 2, 4, 9	Selected membership organizations	47	13 666	3 068	691	380
873, 4 ex. 8744	Research, testing, and consulting services, except facilities support management services	-	-	-	-	-
AMARILLO, TX MSA						
	Total	174	411 352	174 707	42 795	7 757
7032, 704	Camps and membership lodging	2	(D)	(D)	(D)	AA
792, 7991 pt., 7997, 7999 pt., 84	Selected amusement, recreation, and related services	13	11 166	4 172	809	266
8011 pt.; 8021 pt.; 805, 6, 8, 9	Selected health services	28	341 068	151 688	37 502	5 994
8111 pt.	Legal aid societies and similar legal services	1	(D)	(D)	(D)	AA
823, 4, 9	Selected educational services	4	(D)	(D)	(D)	BB
83	Social services	68	34 814	11 606	2 710	961
835	Child day care services	15	2 768	1 635	356	210
832, 3, 6, 9	Other social services	53	32 046	9 971	2 354	751
861, 2, 4, 9	Selected membership organizations	56	17 410	4 747	1 128	430
873, 4 ex. 8744	Research, testing, and consulting services, except facilities support management services	2	(D)	(D)	(D)	BB
AUSTIN-SAN MARCOS, TX MSA						
	Total	945	1 342 218	486 163	114 444	22 845
7032, 704	Camps and membership lodging	31	14 395	2 737	605	281
792, 7991 pt., 7997, 7999 pt., 84	Selected amusement, recreation, and related services	30	19 642	6 593	1 538	622
8011 pt.; 8021 pt.; 805, 6, 8, 9	Selected health services	45	557 706	251 981	58 715	11 231
8011 pt., 8021 pt. 805	Clinics of doctors of medicine and dentists	5	4 121	1 453	351	67
	Nursing and personal care facilities	10	22 911	11 744	2 771	883
806	Hospitals	10	508 656	228 418	53 093	8 780
8062	General medical and surgical hospitals	9	(D)	(D)	(D)	II
8063, 9	Specialty hospitals	1	(D)	(D)	(D)	GG
808, 9	Other health services	20	22 018	10 366	2 500	1 501
8111 pt.	Legal aid societies and similar legal services	9	8 132	4 031	981	138
823, 4, 9	Selected educational services	30	(D)	(D)	(D)	CC
83	Social services	334	212 501	78 380	18 333	5 224
835	Child day care services	57	12 360	6 877	1 804	962
832, 3, 6, 9	Other social services	277	200 141	71 503	16 529	4 262
832	Individual and family social services	123	50 616	20 337	4 774	1 326
833	Job training and vocational rehabilitation services	39	44 557	20 885	4 594	1 130
836	Residential care	41	34 376	14 501	3 419	993
839	Social services, n.e.c.	74	70 592	15 780	3 742	813
861, 2, 4, 9	Selected membership organizations	423	299 614	108 111	26 009	4 402
861	Business associations	152	160 180	59 554	14 245	1 993
864	Civic, social, and fraternal associations	144	52 651	19 877	4 687	1 217
862, 9	Other membership organizations	127	86 783	28 680	7 077	1 192

Table 7b. **Summary Statistics for Firms Exempt From Federal Income Tax for Metropolitan Areas: 1992—Con.**

[Includes only establishments with payroll. For meaning of abbreviations and symbols, see introductory text. For explanation of terms and comparability of 1987 and 1992 censuses, see appendix A. For definitions of CMSA's, MSA's, and PMSA's, see appendix D]

SIC code	Geographic area and kind of business or operation	Establishments (number)	Revenue (\$1,000)	Annual payroll (\$1,000)	First-quarter payroll (\$1,000)	Paid employees for pay period including March 12 (number)
AUSTIN—SAN MARCOS, TX MSA —Con.						
873, 4 ex. 8744	Research, testing, and consulting services, except facilities support management services	43	(D)	(D)	(D)	FF
873	Research, development, and testing services	30	(D)	(D)	(D)	FF
874 ex. 8744	Management and public relations services, except facilities support management services	13	(D)	(D)	(D)	BB
BEAUMONT—PORT ARTHUR, TX MSA						
Total		236	458 724	163 765	39 994	9 372
7032, 704	Camps and membership lodging	—	—	—	—	—
792, 7991 pt., 7997, 7999 pt., 84	Selected amusement, recreation, and related services	20	8 518	3 041	712	247
8011 pt.; 8021 pt.; 805, 6, 8, 9	Selected health services	21	389 418	140 748	34 654	6 984
8111 pt.	Legal aid societies and similar legal services	3	(D)	(D)	(D)	AA
823, 4, 9	Selected educational services	5	1 366	462	85	47
83	Social services	83	31 737	11 914	2 610	1 232
835	Child day care services	27	3 904	2 413	573	369
832, 3, 6, 9	Other social services	56	27 833	9 501	2 037	863
861, 2, 4, 9	Selected membership organizations	99	26 151	7 129	1 819	833
873, 4 ex. 8744	Research, testing, and consulting services, except facilities support management services	5	(D)	(D)	(D)	AA
BROWNSVILLE—HARLINGEN—SAN BENITO, TX MSA						
Total		186	237 451	88 065	22 045	7 330
7032, 704	Camps and membership lodging	—	—	—	—	—
792, 7991 pt., 7997, 7999 pt., 84	Selected amusement, recreation, and related services	6	(D)	(D)	(D)	CC
8011 pt.; 8021 pt.; 805, 6, 8, 9	Selected health services	22	190 337	71 414	18 232	4 264
8111 pt.	Legal aid societies and similar legal services	2	(D)	(D)	(D)	AA
823, 4, 9	Selected educational services	—	—	—	—	—
83	Social services	94	24 174	9 008	1 941	2 378
835	Child day care services	26	(D)	(D)	(D)	CC
832, 3, 6, 9	Other social services	68	(D)	(D)	(D)	GG
861, 2, 4, 9	Selected membership organizations	59	16 081	4 647	1 162	481
873, 4 ex. 8744	Research, testing, and consulting services, except facilities support management services	3	(D)	(D)	(D)	AA
BRYAN—COLLEGE STATION, TX MSA						
Total		87	125 706	40 191	9 428	2 862
7032, 704	Camps and membership lodging	1	(D)	(D)	(D)	AA
792, 7991 pt., 7997, 7999 pt., 84	Selected amusement, recreation, and related services	3	(D)	(D)	(D)	BB
8011 pt.; 8021 pt.; 805, 6, 8, 9	Selected health services	6	(D)	(D)	(D)	GG
8111 pt.	Legal aid societies and similar legal services	1	(D)	(D)	(D)	AA
823, 4, 9	Selected educational services	2	(D)	(D)	(D)	AA
83	Social services	22	22 094	5 898	1 393	536
835	Child day care services	2	(D)	(D)	(D)	AA
832, 3, 6, 9	Other social services	20	(D)	(D)	(D)	FF
861, 2, 4, 9	Selected membership organizations	48	(D)	(D)	(D)	EE
873, 4 ex. 8744	Research, testing, and consulting services, except facilities support management services	4	(D)	(D)	(D)	CC

TX—226 TEXAS

SERVICE INDUSTRIES—GEOGRAPHIC AREA SERIES

Table 7b. Summary Statistics for Firms Exempt From Federal Income Tax for Metropolitan Areas: 1992—Con.

[Includes only establishments with payroll. For meaning of abbreviations and symbols, see introductory text. For explanation of terms and comparability of 1987 and 1992 censuses, see appendix A. For definitions of CMSA's, MSA's, and PMSA's, see appendix D]

SIC code	Geographic area and kind of business or operation	Establishments (number)	Revenue (\$1,000)	Annual payroll (\$1,000)	First-quarter payroll (\$1,000)	Paid employees for pay period including March 12 (number)
CORPUS CHRISTI, TX MSA						
	Total	252	440 513	174 384	42 248	8 762
7032, 704	Camps and membership lodging	1	(D)	(D)	(D)	AA
792, 7991 pt., 7997, 7999 pt., 84	Selected amusement, recreation, and related services	19	17 558	5 721	1 332	415
8011 pt.; 8021 pt.; 805, 6, 8, 9	Selected health services	30	332 229	141 951	34 807	6 213
8111 pt.	Legal aid societies and similar legal services	6	(D)	(D)	(D)	BB
823, 4, 9	Selected educational services	9	7 022	2 821	630	108
83	Social services	86	51 773	14 798	3 467	1 341
835	Child day care services	20	7 370	4 185	952	427
832, 3, 6, 9	Other social services	66	44 403	10 613	2 515	914
861, 2, 4, 9	Selected membership organizations	96	26 588	7 247	1 566	608
873, 4 ex. 8744	Research, testing, and consulting services, except facilities support management services	5	(D)	(D)	(D)	BB
DALLAS-FORT WORTH, TX CMSA						
	Total	2 282	5 578 751	1 983 115	481 947	87 046
7032, 704	Camps and membership lodging	50	(D)	(D)	(D)	EE
7032	Sporting and recreational camps	5	(D)	(D)	(D)	BB
704	Organization hotels and lodging houses, on membership basis	45	(D)	(D)	(D)	CC
792, 7991 pt., 7997, 7999 pt., 84	Selected amusement, recreation, and related services	159	210 475	78 386	18 397	4 517
792	Theatrical producers (except motion picture), bands, orchestras, and entertainers	50	(D)	(D)	(D)	GG
7922	Theatrical producers (except motion picture) and miscellaneous theatrical services	28	(D)	(D)	(D)	EE
7922 pt.	Producers of live theatrical productions	22	(D)	(D)	(D)	EE
7922 pt.	Producers of radio and television shows, except tape	—	—	—	—	—
7922 pt.	Artists' and entertainers' managers or agents, concert bureaus, booking agents	1	(D)	(D)	(D)	AA
7922 pt.	Other theatrical services	5	3 235	812	188	45
7929	Bands, orchestras, actors, and other entertainers and entertainment groups	22	(D)	(D)	(D)	FF
7929 pt.	Dance groups and artists	4	(D)	(D)	(D)	BB
7929 pt.	Symphony orchestras, opera companies, and chamber music organizations	13	28 112	13 943	3 563	469
7929 pt.	Other music groups and artists	3	1 357	347	103	30
7929 pt.	Other entertainers and entertainment groups	2	(D)	(D)	(D)	BB
7991 pt., 7997	Gymnasiums, athletic clubs, and membership sports and recreation clubs	69	86 983	34 588	7 791	2 317
7991 pt.	Gymnasiums and athletic clubs	2	(D)	(D)	(D)	AA
7997	Membership sports and recreation clubs	67	(D)	(D)	(D)	GG
7999 pt.	Fairs	7	(D)	(D)	(D)	CC
84	Museums, art galleries, and botanical and zoological gardens	33	(D)	(D)	(D)	GG
841	Museums and art galleries	28	(D)	(D)	(D)	FF
842	Arboreta and botanical or zoological gardens	5	(D)	(D)	(D)	CC
8011 pt.; 8021 pt.; 805, 6, 8, 9	Selected health services	160	3 631 947	1 482 034	364 347	57 613
8011 pt., 8021 pt.	Clinics of doctors of medicine and dentists	31	(D)	(D)	(D)	GG
8011 pt.	General medical clinics	26	(D)	(D)	(D)	GG
8021 pt.	Dental clinics	5	(D)	(D)	(D)	BB
805	Nursing and personal care facilities	25	(D)	(D)	(D)	HH
8051	Skilled nursing care facilities	16	(D)	(D)	(D)	GG
8052	Intermediate care facilities	6	(D)	(D)	(D)	CC
8059	Nursing and personal care facilities, n.e.c.	3	(D)	(D)	(D)	EE
806	Hospitals	44	3 266 607	1 336 571	329 233	48 273
8062	General medical and surgical hospitals	37	(D)	(D)	(D)	KK
8062 pt.	General medical and surgical hospitals, nongovernment	27	2 080 733	760 798	190 977	27 906
8062 pt.	General medical and surgical hospitals, government	10	(D)	(D)	(D)	JJ
8063, 9	Specialty hospitals	7	(D)	(D)	(D)	II
8063	Psychiatric hospitals	2	(D)	(D)	(D)	GG
8063 pt.	Psychiatric hospitals, nongovernment	1	(D)	(D)	(D)	BB
8063 pt.	Psychiatric hospitals, government	1	(D)	(D)	(D)	GG
8069 pt.	Specialty hospitals, except psychiatric	5	(D)	(D)	(D)	HH
8069 pt.	Specialty hospitals, except psychiatric; nongovernment	5	(D)	(D)	(D)	HH
8069 pt.	Specialty hospitals, except psychiatric; government	—	—	—	—	—
808, 9	Other health services	60	181 972	84 605	20 510	5 530
808	Home health care services	18	76 183	40 223	9 255	3 974
809	Miscellaneous health and allied services, n.e.c.	42	105 789	44 382	11 255	1 556
8092	Kidney dialysis centers	1	(D)	(D)	(D)	AA
8093	Specialty outpatient facilities, n.e.c.	24	66 233	29 897	7 932	953
8099	Health and allied services, n.e.c.	17	(D)	(D)	(D)	FF
8111 pt.	Legal aid societies and similar legal services	12	(D)	(D)	(D)	CC

Table 7b. Summary Statistics for Firms Exempt From Federal Income Tax for Metropolitan Areas: 1992—Con.

[Includes only establishments with payroll. For meaning of abbreviations and symbols, see introductory text. For explanation of terms and comparability of 1987 and 1992 censuses, see appendix A. For definitions of CMSA's, MSA's, and PMSA's, see appendix D]

SIC code	Geographic area and kind of business or operation	Establishments (number)	Revenue (\$1,000)	Annual payroll (\$1,000)	First-quarter payroll (\$1,000)	Paid employees for pay period including March 12 (number)
DALLAS-FORT WORTH, TX CMSA — Con.						
823, 4, 9	Selected educational services -----	55	(D)	(D)	(D)	FF
823	Libraries -----	9	(D)	(D)	(D)	BB
824	Vocational schools -----	9	(D)	(D)	(D)	CC
8243	Data processing schools -----	1	(D)	(D)	(D)	BB
8244	Business and secretarial schools -----	—	—	—	—	—
8249	Vocational schools, n.e.c. -----	8	(D)	(D)	(D)	CC
829	Schools and educational services, n.e.c. -----	37	(D)	(D)	(D)	FF
83	Social services -----	782	606 813	185 919	44 813	12 538
835	Child day care services -----	175	79 807	23 923	5 701	2 452
832, 3, 6, 9	Other social services -----	607	527 006	161 996	39 112	10 086
832	Individual and family social services -----	338	155 991	69 788	16 946	4 763
833	Job training and vocational rehabilitation services -----	42	38 942	17 044	3 835	1 438
836	Residential care -----	84	71 036	31 862	7 541	2 062
839	Social services, n.e.c. -----	143	261 037	43 302	10 790	1 823
861, 2, 4, 9	Selected membership organizations -----	1 006	520 819	132 061	31 317	9 459
861	Business associations -----	214	136 170	32 559	8 016	1 099
864	Civic, social, and fraternal associations -----	607	236 658	60 747	14 235	6 756
862, 9	Other membership organizations -----	185	147 991	38 755	9 066	1 604
862	Professional membership organizations -----	101	86 030	24 173	5 810	890
869	Membership organizations, n.e.c. -----	84	61 961	14 582	3 256	714
873, 4 ex. 8744	Research, testing, and consulting services, except facilities support management services -----	58	(D)	(D)	(D)	GG
873	Research, development, and testing services -----	41	(D)	(D)	(D)	GG
8731	Commercial physical and biological research -----	4	(D)	(D)	(D)	GG
8732	Commercial economic, sociological, and educational research -----	6	(D)	(D)	(D)	BB
8733	Noncommercial research organizations -----	29	(D)	(D)	(D)	EE
8734	Testing laboratories -----	2	(D)	(D)	(D)	BB
874 ex. 8744	Management and public relations services, except facilities support management services -----	17	(D)	(D)	(D)	BB
8741	Management services -----	9	(D)	(D)	(D)	BB
8742	Management consulting services -----	5	531	220	50	9
8743	Public relations services -----	1	(D)	(D)	(D)	AA
8748	Business consulting services, n.e.c. -----	2	(D)	(D)	(D)	AA
Dallas, TX PMSA						
Total -----		1 473	3 877 715	1 349 622	323 572	57 288
7032, 704	Camps and membership lodging -----	19	(D)	(D)	(D)	CC
7032	Sporting and recreational camps -----	4	(D)	(D)	(D)	BB
704	Organization hotels and lodging houses, on membership basis -----	15	2 626	403	117	49
792, 7991 pt., 7997, 7999 pt., 84	Selected amusement, recreation, and related services -----	112	147 069	54 466	12 494	3 115
792	Theatrical producers (except motion picture), bands, orchestras, and entertainers -----	35	39 767	15 432	3 794	664
7922	Theatrical producers (except motion picture) and miscellaneous theatrical services -----	18	13 972	3 601	798	289
7922 pt.	Producers of live theatrical productions -----	15	(D)	(D)	(D)	CC
7922 pt.	Producers of radio and television shows, except tape -----	—	—	—	—	—
7922 pt.	Artists' and entertainers' managers or agents, concert bureaus, booking agents -----	—	—	—	—	—
7922 pt.	Other theatrical services -----	3	(D)	(D)	(D)	BB
7929	Bands, orchestras, actors, and other entertainers and entertainment groups -----	17	25 795	11 831	2 996	375
7929 pt.	Dance groups and artists -----	3	(D)	(D)	(D)	BB
7929 pt.	Symphony orchestras, opera companies, and chamber music organizations -----	11	(D)	(D)	(D)	EE
7929 pt.	Other music groups and artists -----	1	(D)	(D)	(D)	AA
7929 pt.	Other entertainers and entertainment groups -----	2	(D)	(D)	(D)	BB
7991 pt., 7997	Gymnasiums, athletic clubs, and membership sports and recreation clubs -----	53	67 476	26 060	5 983	1 759
7991 pt.	Gymnasiums and athletic clubs -----	1	(D)	(D)	(D)	AA
7997	Membership sports and recreation clubs -----	52	(D)	(D)	(D)	GG
7999 pt.	Fairs -----	4	(D)	(D)	(D)	BB
84	Museums, art galleries, and botanical and zoological gardens -----	20	(D)	(D)	(D)	FF
841	Museums and art galleries -----	17	19 518	7 377	1 796	466
842	Arboreta and botanical or zoological gardens -----	3	(D)	(D)	(D)	CC

Table 7b. Summary Statistics for Firms Exempt From Federal Income Tax for Metropolitan Areas: 1992—Con.

[Includes only establishments with payroll. For meaning of abbreviations and symbols, see introductory text. For explanation of terms and comparability of 1987 and 1992 censuses, see appendix A. For definitions of CMSA's, MSA's, and PMSA's, see appendix D]

SIC code	Geographic area and kind of business or operation	Establishments (number)	Revenue (\$1,000)	Annual payroll (\$1,000)	First-quarter payroll (\$1,000)	Paid employees for pay period including March 12 (number)
DALLAS-FORT WORTH, TX CMSA —Con.						
Dallas, TX PMSA —Con.						
8011 pt.; 8021 pt.; 805, 6, 8, 9	Selected health services	106	2 328 383	966 775	234 103	36 860
8011 pt., 8021 pt.	Clinics of doctors of medicine and dentists	27	74 057	19 198	4 578	1 003
8011 pt. 8021 pt.	General medical clinics	22	(D)	(D)	(D)	FF
	Dental clinics	5	(D)	(D)	(D)	BB
805	Nursing and personal care facilities	20	65 108	29 209	7 138	2 080
8051	Skilled nursing care facilities	14	61 252	27 594	6 701	1 935
8052	Intermediate care facilities	5	(D)	(D)	(D)	CC
8059	Nursing and personal care facilities, n.e.c.	1	(D)	(D)	(D)	BB
806	Hospitals	25	2 097 479	877 297	213 059	31 534
8062	General medical and surgical hospitals	20	(D)	(D)	(D)	KK
8062 pt.	General medical and surgical hospitals, nongovernment	14	1 233 300	454 818	113 077	16 270
8062 pt.	General medical and surgical hospitals, government	6	(D)	(D)	(D)	JJ
8063, 9	Specialty hospitals	5	(D)	(D)	(D)	HH
8063	Psychiatric hospitals	1	(D)	(D)	(D)	GG
8063 pt.	Psychiatric hospitals, nongovernment	—	—	—	—	—
8063 pt.	Psychiatric hospitals, government	1	(D)	(D)	(D)	GG
8069	Specialty hospitals, except psychiatric	4	219 820	87 498	22 444	3 192
8069 pt.	Specialty hospitals, except psychiatric; nongovernment	4	219 820	87 498	22 444	3 192
8069 pt.	Specialty hospitals, except psychiatric; government	—	—	—	—	—
808, 9	Other health services	34	91 739	41 071	9 328	2 243
808	Home health care services	13	50 789	24 866	5 635	1 533
809	Miscellaneous health and allied services, n.e.c.	21	40 950	16 205	3 693	710
8092	Kidney dialysis centers	—	—	—	—	—
8093	Specialty outpatient facilities, n.e.c.	10	12 774	5 363	1 281	268
8099	Health and allied services, n.e.c.	11	28 176	10 842	2 412	442
8111 pt.	Legal aid societies and similar legal services	11	(D)	(D)	(D)	CC
823, 4, 9	Selected educational services	43	(D)	(D)	(D)	FF
823	Libraries.....	7	675	309	75	38
824	Vocational schools	7	(D)	(D)	(D)	CC
8243	Data processing schools	1	(D)	(D)	(D)	BB
8244	Business and secretarial schools	—	—	—	—	—
8249	Vocational schools, n.e.c.	6	(D)	(D)	(D)	CC
829	Schools and educational services, n.e.c.	29	(D)	(D)	(D)	FF
83	Social services	517	457 157	133 259	32 105	8 390
835	Child day care services	120	58 353	16 524	3 918	1 633
832, 3, 6, 9	Other social services	397	398 804	116 735	28 187	6 757
832	Individual and family social services	216	109 676	49 517	12 125	3 238
833	Job training and vocational rehabilitation services	32	34 248	14 447	3 177	1 006
836	Residential care	51	42 362	19 811	4 658	1 288
839	Social services, n.e.c.	98	212 518	32 960	8 227	1 225
861, 2, 4, 9	Selected membership organizations	624	359 858	96 861	23 110	6 363
861	Business associations	142	96 480	24 162	6 010	785
864	Civic, social, and fraternal associations	360	143 996	40 402	9 534	4 367
862, 9	Other membership organizations	122	119 382	32 297	7 566	1 211
862	Professional membership organizations	69	64 953	19 634	4 764	645
869	Membership organizations, n.e.c.	53	54 429	12 663	2 802	566
873, 4 ex. 8744	Research, testing, and consulting services, except facilities support management services	41	(D)	(D)	(D)	GG
873	Research, development, and testing services	31	(D)	(D)	(D)	GG
8731	Commercial physical and biological research	4	(D)	(D)	(D)	GG
8732	Commercial economic, sociological, and educational research	5	(D)	(D)	(D)	BB
8733	Noncommercial research organizations	21	(D)	(D)	(D)	EE
8734	Testing laboratories	1	(D)	(D)	(D)	AA
874 ex. 8744	Management and public relations services, except facilities support management services	10	(D)	(D)	(D)	BB
8741	Management services	6	(D)	(D)	(D)	BB
8742	Management consulting services	3	(D)	(D)	(D)	AA
8743	Public relations services	—	—	—	—	—
8748	Business consulting services, n.e.c.	1	(D)	(D)	(D)	AA

Table 7b. **Summary Statistics for Firms Exempt From Federal Income Tax for Metropolitan Areas: 1992—Con.**

[Includes only establishments with payroll. For meaning of abbreviations and symbols, see introductory text. For explanation of terms and comparability of 1987 and 1992 censuses, see appendix A. For definitions of CMSA's, MSA's, and PMSA's, see appendix D]

SIC code	Geographic area and kind of business or operation	Establishments (number)	Revenue (\$1,000)	Annual payroll (\$1,000)	First-quarter payroll (\$1,000)	Paid employees for pay period including March 12 (number)
	DALLAS-FORT WORTH, TX CMSA — Con.					
	Fort Worth-Arlington, TX PMSA					
	Total	809	1 701 036	633 493	158 375	29 758
7032, 704	Camps and membership lodging	31	6 896	1 317	329	143
792, 7991 pt., 7997, 7999 pt., 84	Selected amusement, recreation, and related services	47	63 406	23 920	5 903	1 402
8011 pt.; 8021 pt.; 805, 6, 8, 9	Selected health services	54	1 303 564	515 259	130 244	20 753
8011 pt., 8021 pt., 805	Clinics of doctors of medicine and dentists	4	(D)	(D)	(D)	CC
	Nursing and personal care facilities	5	(D)	(D)	(D)	EE
806	Hospitals	19	1 169 128	459 274	116 174	16 739
8062	General medical and surgical hospitals	17	(D)	(D)	(D)	JJ
8063, 9	Specialty hospitals	2	(D)	(D)	(D)	GG
808, 9	Other health services	26	90 233	43 534	11 182	3 287
8111 pt.	Legal aid societies and similar legal services	1	(D)	(D)	(D)	AA
823, 4, 9	Selected educational services	12	(D)	(D)	(D)	BB
83	Social services	265	149 656	52 660	12 708	4 148
835	Child day care services	55	21 454	7 399	1 783	819
832, 3, 6, 9	Other social services	210	128 202	45 261	10 925	3 329
832	Individual and family social services	122	46 315	20 271	4 821	1 525
833	Job training and vocational rehabilitation services	10	4 694	2 597	658	432
836	Residential care	33	28 674	12 051	2 883	774
839	Social services, n.e.c.	45	48 519	10 342	2 563	598
861, 2, 4, 9	Selected membership organizations	382	160 961	35 200	8 207	3 096
861	Business associations	72	39 690	8 397	2 006	314
864	Civic, social, and fraternal associations	247	92 662	20 345	4 701	2 389
862, 9	Other membership organizations	63	28 609	6 458	1 500	393
873, 4 ex. 8744	Research, testing, and consulting services, except facilities support management services	17	(D)	(D)	(D)	CC
873	Research, development, and testing services	10	(D)	(D)	(D)	CC
874 ex. 8744	Management and public relations services, except facilities support management services	7	(D)	(D)	(D)	BB
	EL PASO, TX MSA					
	Total	326	534 713	234 166	57 645	9 899
7032, 704	Camps and membership lodging	1	(D)	(D)	(D)	AA
792, 7991 pt., 7997, 7999 pt., 84	Selected amusement, recreation, and related services	22	5 825	2 254	532	411
8011 pt.; 8021 pt.; 805, 6, 8, 9	Selected health services	42	417 552	190 628	48 119	6 349
8111 pt.	Legal aid societies and similar legal services	3	(D)	(D)	(D)	BB
823, 4, 9	Selected educational services	5	(D)	(D)	(D)	BB
83	Social services	155	76 968	31 605	6 692	2 136
835	Child day care services	29	6 424	3 937	883	474
832, 3, 6, 9	Other social services	126	70 544	27 668	5 809	1 662
861, 2, 4, 9	Selected membership organizations	98	31 001	7 875	1 887	897
873, 4 ex. 8744	Research, testing, and consulting services, except facilities support management services	-	-	-	-	-

TX-230 TEXAS

SERVICE INDUSTRIES—GEOGRAPHIC AREA SERIES

Table 7b. Summary Statistics for Firms Exempt From Federal Income Tax for Metropolitan Areas: 1992—Con.

[Includes only establishments with payroll. For meaning of abbreviations and symbols, see introductory text. For explanation of terms and comparability of 1987 and 1992 censuses, see appendix A. For definitions of CMSA's, MSA's, and PMSA's, see appendix D]

SIC code	Geographic area and kind of business or operation	Establishments (number)	Revenue (\$1,000)	Annual payroll (\$1,000)	First-quarter payroll (\$1,000)	Paid employees for pay period including March 12 (number)
HOUSTON-GALVESTON-BRAZORIA, TX CMSA						
	Total	1 701	5 180 619	2 069 046	502 460	82 448
7032, 704	Camps and membership lodging	13	(D)	(D)	(D)	CC
7032	Sporting and recreational camps	9	(D)	(D)	(D)	BB
704	Organization hotels and lodging houses, on membership basis	4	(D)	(D)	(D)	AA
792, 7991 pt., 7997, 7999 pt., 84	Selected amusement, recreation, and related services	130	203 744	73 555	18 051	4 455
792	Theatrical producers (except motion picture), bands, orchestras, and entertainers	27	62 791	25 565	7 039	1 364
7922	Theatrical producers (except motion picture) and miscellaneous theatrical services	20	(D)	(D)	(D)	FF
7922 pt.	Producers of live theatrical productions	13	(D)	(D)	(D)	FF
7922 pt.	Producers of radio and television shows, except tape	—	—	—	—	—
7922 pt.	Artists' and entertainers' managers or agents, concert bureaus, booking agents	—	—	—	—	—
7922 pt.	Other theatrical services	7	(D)	(D)	(D)	EE
7929	Bands, orchestras, actors, and other entertainers and entertainment groups	7	(D)	(D)	(D)	EE
7929 pt.	Dance groups and artists	1	(D)	(D)	(D)	AA
7929 pt.	Symphony orchestras, opera companies, and chamber music organizations	3	(D)	(D)	(D)	EE
7929 pt.	Other music groups and artists	2	(D)	(D)	(D)	AA
7929 pt.	Other entertainers and entertainment groups	1	(D)	(D)	(D)	AA
7991 pt., 7997	Gymnasiums, athletic clubs, and membership sports and recreation clubs	61	72 180	28 817	6 392	1 850
7991 pt.	Gymnasiums and athletic clubs	—	—	—	—	—
7997	Membership sports and recreation clubs	61	72 180	28 817	6 392	1 850
7999 pt.	Fairs	5	(D)	(D)	(D)	CC
84	Museums, art galleries, and botanical and zoological gardens	37	(D)	(D)	(D)	GG
841	Museums and art galleries	30	(D)	(D)	(D)	FF
842	Arboreta and botanical or zoological gardens	7	(D)	(D)	(D)	CC
8011 pt.; 8021 pt.; 805, 6, 8, 9	Selected health services	130	4 079 836	1 714 393	417 385	60 635
8011 pt., 8021 pt.	Clinics of doctors of medicine and dentists	10	5 980	2 272	537	114
8011 pt.	General medical clinics	10	5 980	2 272	537	114
8021 pt.	Dental clinics	—	—	—	—	—
805	Nursing and personal care facilities	18	(D)	(D)	(D)	GG
8051	Skilled nursing care facilities	3	15 917	7 107	1 739	385
8052	Intermediate care facilities	10	(D)	(D)	(D)	EE
8059	Nursing and personal care facilities, n.e.c.	5	(D)	(D)	(D)	CC
806	Hospitals	34	3 912 487	1 634 451	397 731	52 594
8062	General medical and surgical hospitals	28	(D)	(D)	(D)	KK
8062 pt.	General medical and surgical hospitals, nongovernment	15	(D)	(D)	(D)	JJ
8062 pt.	General medical and surgical hospitals, government	13	(D)	(D)	(D)	JJ
8063, 9	Specialty hospitals	6	(D)	(D)	(D)	JJ
8063	Psychiatric hospitals	1	(D)	(D)	(D)	FF
8063 pt.	Psychiatric hospitals, nongovernment	—	—	—	—	—
8063 pt.	Psychiatric hospitals, government	1	(D)	(D)	(D)	FF
8069	Specialty hospitals, except psychiatric	5	(D)	(D)	(D)	JJ
8069 pt.	Specialty hospitals, except psychiatric; nongovernment	4	(D)	(D)	(D)	HH
8069 pt.	Specialty hospitals, except psychiatric; government	1	(D)	(D)	(D)	II
808, 9	Other health services	68	(D)	(D)	(D)	II
808	Home health care services	23	(D)	(D)	(D)	II
809	Miscellaneous health and allied services, n.e.c.	45	(D)	(D)	(D)	FF
8092	Kidney dialysis centers	—	—	—	—	—
8093	Specialty outpatient facilities, n.e.c.	30	(D)	(D)	(D)	EE
8099	Health and allied services, n.e.c.	15	(D)	(D)	(D)	EE
8111 pt.	Legal aid societies and similar legal services	9	(D)	(D)	(D)	CC
823, 4, 9	Selected educational services	67	(D)	(D)	(D)	EE
823	Libraries	5	(D)	(D)	(D)	BB
824	Vocational schools	20	(D)	(D)	(D)	BB
8243	Data processing schools	—	—	—	—	—
8244	Business and secretarial schools	—	—	—	—	—
8249	Vocational schools, n.e.c.	20	(D)	(D)	(D)	BB
829	Schools and educational services, n.e.c.	42	(D)	(D)	(D)	EE
83	Social services	631	429 327	143 224	35 068	9 553
835	Child day care services	168	35 011	19 356	4 727	2 135
832, 3, 6, 9	Other social services	463	394 316	123 868	30 341	7 418
832	Individual and family social services	234	131 229	57 267	14 553	3 465
833	Job training and vocational rehabilitation services	37	(D)	(D)	(D)	FF
836	Residential care	74	(D)	(D)	(D)	GG
839	Social services, n.e.c.	118	169 588	29 075	7 152	1 366
861, 2, 4, 9	Selected membership organizations	663	349 576	96 599	22 563	6 334
861	Business associations	134	68 643	22 271	5 502	744
864	Civic, social, and fraternal associations	395	161 977	47 663	10 736	4 210
862, 9	Other membership organizations	134	118 956	26 665	6 325	1 380
862	Professional membership organizations	62	42 384	9 540	2 266	309
869	Membership organizations, n.e.c.	72	76 572	17 125	4 059	1 071

Table 7b. **Summary Statistics for Firms Exempt From Federal Income Tax for Metropolitan Areas: 1992—Con.**

[Includes only establishments with payroll. For meaning of abbreviations and symbols, see introductory text. For explanation of terms and comparability of 1987 and 1992 censuses, see appendix A. For definitions of CMSA's, MSA's, and PMSA's, see appendix D]

SIC code	Geographic area and kind of business or operation	Establishments (number)	Revenue (\$1,000)	Annual payroll (\$1,000)	First-quarter payroll (\$1,000)	Paid employees for pay period including March 12 (number)
HOUSTON—GALVESTON—BRAZORIA, TX CMSA—Con.						
873, 4 ex. 8744	Research, testing, and consulting services, except facilities support management services -----	58	83 447	29 594	6 671	775
873	Research, development, and testing services -----	47	75 570	26 348	5 907	677
8731	Commercial physical and biological research -----	6	(D)	(D)	(D)	CC
8732	Commercial economic, sociological, and educational research ----	3	(D)	(D)	(D)	AA
8733	Noncommercial research organizations -----	37	(D)	(D)	(D)	FF
8734	Testing laboratories -----	1	(D)	(D)	(D)	AA
874 ex. 8744	Management and public relations services, except facilities support management services -----	11	7 877	3 246	764	98
8741	Management services -----	4	(D)	(D)	(D)	BB
8742	Management consulting services -----	3	(D)	(D)	(D)	BB
8743	Public relations services -----	2	(D)	(D)	(D)	AA
8748	Business consulting services, n.e.c. -----	2	(D)	(D)	(D)	AA
Brazoria, TX PMSA						
	Total -----	75	81 005	29 260	7 115	1 458
7032, 704	Camps and membership lodging -----	—	—	—	—	—
792, 7991 pt., 7997, 7999 pt., 84	Selected amusement, recreation, and related services -----	5	6 492	2 176	492	121
8011 pt.; 8021 pt.; 805, 6, 8, 9	Selected health services -----	8	54 324	20 892	5 173	891
8111 pt.	Legal aid societies and similar legal services -----	1	(D)	(D)	(D)	AA
823, 4, 9	Selected educational services -----	3	(D)	(D)	(D)	BB
83	Social services -----	25	11 007	3 609	877	282
835	Child day care services -----	9	1 513	944	229	98
832, 3, 6, 9	Other social services -----	16	9 494	2 665	648	184
861, 2, 4, 9	Selected membership organizations -----	31	7 834	1 941	422	116
873, 4 ex. 8744	Research, testing, and consulting services, except facilities support management services -----	2	(D)	(D)	(D)	AA
Galveston—Texas City, TX PMSA						
	Total -----	146	494 043	190 413	46 908	8 430
7032, 704	Camps and membership lodging -----	1	(D)	(D)	(D)	AA
792, 7991 pt., 7997, 7999 pt., 84	Selected amusement, recreation, and related services -----	23	14 693	5 733	1 134	403
8011 pt.; 8021 pt.; 805, 6, 8, 9	Selected health services -----	12	447 648	175 013	43 470	7 195
8111 pt.	Legal aid societies and similar legal services -----	—	—	—	—	—
823, 4, 9	Selected educational services -----	4	(D)	(D)	(D)	AA
83	Social services -----	50	18 826	6 919	1 612	594
835	Child day care services -----	16	2 574	1 558	371	162
832, 3, 6, 9	Other social services -----	34	16 252	5 361	1 241	432
861, 2, 4, 9	Selected membership organizations -----	53	12 198	2 461	618	212
873, 4 ex. 8744	Research, testing, and consulting services, except facilities support management services -----	3	(D)	(D)	(D)	AA

Table 7b. Summary Statistics for Firms Exempt From Federal Income Tax for Metropolitan Areas: 1992—Con.

[Includes only establishments with payroll. For meaning of abbreviations and symbols, see introductory text. For explanation of terms and comparability of 1987 and 1992 censuses, see appendix A. For definitions of CMSA's, MSA's, and PMSA's, see appendix D]

SIC code	Geographic area and kind of business or operation	Establishments (number)	Revenue (\$1,000)	Annual payroll (\$1,000)	First-quarter payroll (\$1,000)	Paid employees for pay period including March 12 (number)
HOUSTON—GALVESTON—BRAZORIA, TX CMSA—Con.						
Houston, TX PMSA						
	Total	1 480	4 605 571	1 849 373	448 437	72 560
7032, 704	Camps and membership lodging	12	5 279	1 758	370	100
7032	Sporting and recreational camps	9	(D)	(D)	(D)	BB
704	Organization hotels and lodging houses, on membership basis	3	(D)	(D)	(D)	AA
792, 7991 pt., 7997, 7999 pt., 84	Selected amusement, recreation, and related services	102	182 559	65 646	16 425	3 931
792	Theatrical producers (except motion picture), bands, orchestras, and entertainers	25	(D)	(D)	(D)	GG
7922	Theatrical producers (except motion picture) and miscellaneous theatrical services	18	(D)	(D)	(D)	FF
7922 pt.	Producers of live theatrical productions	12	(D)	(D)	(D)	EE
7922 pt.	Producers of radio and television shows, except tape	—	—	—	—	—
7922 pt.	Artists' and entertainers' managers or agents, concert bureaus, booking agents	—	—	—	—	—
7922 pt. 7929	Other theatrical services	6	10 057	2 497	522	358
7929 pt.	Bands, orchestras, actors, and other entertainers and entertainment groups	7	(D)	(D)	(D)	EE
7929 pt.	Dance groups and artists	1	(D)	(D)	(D)	AA
7929 pt.	Symphony orchestras, opera companies, and chamber music organizations	3	(D)	(D)	(D)	EE
7929 pt.	Other music groups and artists	2	(D)	(D)	(D)	AA
7929 pt.	Other entertainers and entertainment groups	1	(D)	(D)	(D)	AA
7991 pt., 7997	Gymnasiums, athletic clubs, and membership sports and recreation clubs	50	65 008	26 123	5 790	1 646
7991 pt. 7997	Gymnasiums and athletic clubs	—	—	—	—	—
7997	Membership sports and recreation clubs	50	65 008	26 123	5 790	1 646
7999 pt.	Fairs	4	(D)	(D)	(D)	CC
84	Museums, art galleries, and botanical and zoological gardens	23	(D)	(D)	(D)	FF
841	Museums and art galleries	18	30 484	12 165	2 691	722
842	Arboreta and botanical or zoological gardens	5	(D)	(D)	(D)	BB
8011 pt.; 8021 pt.; 805, 6, 8, 9	Selected health services	110	3 577 864	1 518 488	368 742	52 549
8011 pt., 8021 pt.	Clinics of doctors of medicine and dentists	10	5 980	2 272	537	114
8011 pt. 8021 pt.	General medical clinics	10	5 980	2 272	537	114
8021 pt.	Dental clinics	—	—	—	—	—
805	Nursing and personal care facilities	17	29 425	13 747	3 257	886
8051	Skilled nursing care facilities	3	15 917	7 107	1 739	385
8052	Intermediate care facilities	10	(D)	(D)	(D)	EE
8059	Nursing and personal care facilities, n.e.c.	4	(D)	(D)	(D)	CC
806	Hospitals	27	3 429 709	1 446 164	351 127	45 461
8062	General medical and surgical hospitals	22	(D)	(D)	(D)	KK
8062 pt.	General medical and surgical hospitals, nongovernment	13	1 806 847	718 930	173 772	22 676
8062 pt.	General medical and surgical hospitals, government	9	(D)	(D)	(D)	JJ
8063, 9	Specialty hospitals	5	(D)	(D)	(D)	JJ
8063	Psychiatric hospitals	1	(D)	(D)	(D)	FF
8063 pt.	Psychiatric hospitals, nongovernment	—	—	—	—	—
8063 pt.	Psychiatric hospitals, government	1	(D)	(D)	(D)	FF
8069	Specialty hospitals, except psychiatric	4	(D)	(D)	(D)	JJ
8069 pt.	Specialty hospitals, except psychiatric; nongovernment	3	(D)	(D)	(D)	HH
8069 pt.	Specialty hospitals, except psychiatric; government	1	(D)	(D)	(D)	II
808, 9	Other health services	56	112 750	56 305	13 821	6 088
808	Home health care services	17	55 876	35 563	8 518	5 356
809	Miscellaneous health and allied services, n.e.c.	39	56 874	20 742	5 303	732
8092	Kidney dialysis centers	—	—	—	—	—
8093	Specialty outpatient facilities, n.e.c.	25	15 144	8 036	1 914	279
8099	Health and allied services, n.e.c.	14	41 730	12 706	3 389	453
8111 pt.	Legal aid societies and similar legal services	8	7 474	3 060	754	99
823, 4, 9	Selected educational services	60	20 716	6 200	1 431	440
823	Libraries	4	527	156	41	14
824	Vocational schools	19	5 472	1 761	433	93
8243	Data processing schools	—	—	—	—	—
8244	Business and secretarial schools	—	—	—	—	—
8249	Vocational schools, n.e.c.	19	5 472	1 761	433	93
829	Schools and educational services, n.e.c.	37	14 717	4 283	957	333
83	Social services	556	399 494	132 696	32 579	8 677
835	Child day care services	143	30 924	16 854	4 127	1 875
832, 3, 6, 9	Other social services	413	368 570	115 842	28 452	6 802
832	Individual and family social services	209	124 153	54 649	13 942	3 267
833	Job training and vocational rehabilitation services	35	22 322	11 508	2 235	724
836	Residential care	66	60 376	21 698	5 388	1 541
839	Social services, n.e.c.	103	161 719	27 987	6 887	2 700

Table 7b. **Summary Statistics for Firms Exempt From Federal Income Tax for Metropolitan Areas: 1992—Con.**

[Includes only establishments with payroll. For meaning of abbreviations and symbols, see introductory text. For explanation of terms and comparability of 1987 and 1992 censuses, see appendix A. For definitions of CMSA's, MSA's, and PMSA's, see appendix D]

SIC code	Geographic area and kind of business or operation	Establishments (number)	Revenue (\$1,000)	Annual payroll (\$1,000)	First-quarter payroll (\$1,000)	Paid employees for pay period including March 12 (number)
HOUSTON-GALVESTON-BRAZORIA, TX CMSA—Con.						
Houston, TX PMSA —Con.						
861, 2, 4, 9	Selected membership organizations -----	579	329 544	92 197	21 523	6 006
861	Business associations -----	116	63 433	20 904	5 212	699
864	Civic, social, and fraternal associations -----	343	151 419	45 756	10 287	4 007
862, 9	Other membership organizations -----	120	114 692	25 537	6 024	1 300
862	Professional membership organizations -----	54	41 401	9 302	2 209	296
869	Membership organizations, n.e.c. -----	66	73 291	16 235	3 815	1 004
873, 4 ex. 8744	Research, testing, and consulting services, except facilities support management services -----	53	82 641	29 328	6 613	758
873	Research, development, and testing services -----	44	(D)	(D)	(D)	FF
8731	Commercial physical and biological research -----	5	(D)	(D)	(D)	CC
8732	Commercial economic, sociological, and educational research -----	3	(D)	(D)	(D)	AA
8733	Noncommercial research organizations -----	35	65 573	21 931	4 846	546
8734	Testing laboratories -----	1	(D)	(D)	(D)	AA
874 ex. 8744	Management and public relations services, except facilities support management services -----	9	(D)	(D)	(D)	BB
8741	Management services -----	3	(D)	(D)	(D)	BB
8742	Management consulting services -----	2	(D)	(D)	(D)	BB
8743	Public relations services -----	2	(D)	(D)	(D)	AA
8748	Business consulting services, n.e.c. -----	2	(D)	(D)	(D)	AA
KILLEEN-TEMPLE, TX MSA						
	Total -----	145	525 338	252 837	61 601	10 726
7032, 704	Camps and membership lodging -----	-	-	-	-	-
792, 7991 pt., 7997, 7999 pt., 84	Selected amusement, recreation, and related services -----	6	(D)	(D)	(D)	CC
8011 pt.; 8021 pt.; 805, 6, 8, 9	Selected health services -----	13	495 672	244 931	59 652	9 674
8111 pt.	Legal aid societies and similar legal services -----	1	(D)	(D)	(D)	AA
823, 4, 9	Selected educational services -----	1	(D)	(D)	(D)	AA
83	Social services -----	49	7 589	3 182	792	346
835	Child day care services -----	11	1 355	807	199	115
832, 3, 6, 9	Other social services -----	38	6 234	2 375	593	231
861, 2, 4, 9	Selected membership organizations -----	75	19 715	3 704	927	594
873, 4 ex. 8744	Research, testing, and consulting services, except facilities support management services -----	-	-	-	-	-
LAREDO, TX MSA						
	Total -----	58	102 554	38 922	8 332	2 516
7032, 704	Camps and membership lodging -----	-	-	-	-	-
792, 7991 pt., 7997, 7999 pt., 84	Selected amusement, recreation, and related services -----	8	(D)	(D)	(D)	CC
8011 pt.; 8021 pt.; 805, 6, 8, 9	Selected health services -----	9	(D)	(D)	(D)	GG
8111 pt.	Legal aid societies and similar legal services -----	2	(D)	(D)	(D)	AA
823, 4, 9	Selected educational services -----	1	(D)	(D)	(D)	AA
83	Social services -----	21	9 375	4 130	817	521
835	Child day care services -----	-	-	-	-	-
832, 3, 6, 9	Other social services -----	21	9 375	4 130	817	521
861, 2, 4, 9	Selected membership organizations -----	16	(D)	(D)	(D)	BB
873, 4 ex. 8744	Research, testing, and consulting services, except facilities support management services -----	1	(D)	(D)	(D)	AA

TX-234 TEXAS

SERVICE INDUSTRIES—GEOGRAPHIC AREA SERIES

Table 7b. **Summary Statistics for Firms Exempt From Federal Income Tax for Metropolitan Areas: 1992—Con.**

[Includes only establishments with payroll. For meaning of abbreviations and symbols, see introductory text. For explanation of terms and comparability of 1987 and 1992 censuses, see appendix A. For definitions of CMSA's, MSA's, and PMSA's, see appendix D]

SIC code	Geographic area and kind of business or operation	Establishments (number)	Revenue (\$1,000)	Annual payroll (\$1,000)	First-quarter payroll (\$1,000)	Paid employees for pay period including March 12 (number)
LONGVIEW-MARSHALL, TX MSA						
	Total	144	169 282	65 303	14 500	3 567
7032, 704	Camps and membership lodging	2	(D)	(D)	(D)	AA
792, 7991 pt., 7997, 7999 pt., 84	Selected amusement, recreation, and related services	10	3 605	1 333	298	91
8011 pt.; 8021 pt.; 805, 6, 8, 9	Selected health services	24	141 295	55 723	12 416	2 743
8111 pt.	Legal aid societies and similar legal services	1	(D)	(D)	(D)	AA
823, 4, 9	Selected educational services	1	(D)	(D)	(D)	AA
83	Social services	45	12 596	5 448	1 134	413
835	Child day care services	6	737	419	108	49
832, 3, 6, 9	Other social services	39	11 859	5 029	1 026	364
861, 2, 4, 9	Selected membership organizations	58	10 746	2 389	568	297
873, 4 ex. 8744	Research, testing, and consulting services, except facilities support management services	3	(D)	(D)	(D)	AA
LUBBOCK, TX MSA						
	Total	170	505 511	186 091	46 473	8 942
7032, 704	Camps and membership lodging	1	(D)	(D)	(D)	AA
792, 7991 pt., 7997, 7999 pt., 84	Selected amusement, recreation, and related services	11	(D)	(D)	(D)	CC
8011 pt.; 8021 pt.; 805, 6, 8, 9	Selected health services	11	422 595	156 773	38 938	6 636
8111 pt.	Legal aid societies and similar legal services	3	(D)	(D)	(D)	AA
823, 4, 9	Selected educational services	6	(D)	(D)	(D)	BB
83	Social services	72	54 575	20 529	5 135	1 537
835	Child day care services	15	5 917	2 034	520	226
832, 3, 6, 9	Other social services	57	48 658	18 495	4 615	1 311
861, 2, 4, 9	Selected membership organizations	64	18 313	5 212	1 207	580
873, 4 ex. 8744	Research, testing, and consulting services, except facilities support management services	2	(D)	(D)	(D)	AA
MCALLEN-EDINBURG-MISSION, TX MSA						
	Total	182	178 917	74 455	17 964	4 759
7032, 704	Camps and membership lodging	1	(D)	(D)	(D)	AA
792, 7991 pt., 7997, 7999 pt., 84	Selected amusement, recreation, and related services	9	4 481	1 521	375	165
8011 pt.; 8021 pt.; 805, 6, 8, 9	Selected health services	27	120 384	54 376	12 832	2 963
8111 pt.	Legal aid societies and similar legal services	5	3 526	1 748	391	69
823, 4, 9	Selected educational services	3	(D)	(D)	(D)	AA
83	Social services	62	24 975	7 825	1 990	790
835	Child day care services	10	6 113	1 682	453	184
832, 3, 6, 9	Other social services	52	18 862	6 143	1 537	606
861, 2, 4, 9	Selected membership organizations	74	24 768	8 675	2 300	748
873, 4 ex. 8744	Research, testing, and consulting services, except facilities support management services	1	(D)	(D)	(D)	AA

Table 7b. Summary Statistics for Firms Exempt From Federal Income Tax for Metropolitan Areas: 1992—Con.

[Includes only establishments with payroll. For meaning of abbreviations and symbols, see introductory text. For explanation of terms and comparability of 1987 and 1992 censuses, see appendix A. For definitions of CMSA's, MSA's, and PMSA's, see appendix D]

SIC code	Geographic area and kind of business or operation	Establishments (number)	Revenue (\$1,000)	Annual payroll (\$1,000)	First-quarter payroll (\$1,000)	Paid employees for pay period including March 12 (number)
ODESSA—MIDLAND, TX MSA						
	Total	181	286 698	98 268	23 372	4 965
7032, 704	Camps and membership lodging	—	—	—	—	—
792, 7991 pt., 7997, 7999 pt., 84	Selected amusement, recreation, and related services	20	22 605	7 729	1 814	545
8011 pt.; 8021 pt.; 805, 6, 8, 9	Selected health services	20	(D)	(D)	(D)	HH
8111 pt.	Legal aid societies and similar legal services	1	(D)	(D)	(D)	AA
823, 4, 9	Selected educational services	4	(D)	(D)	(D)	AA
83	Social services	62	23 622	9 275	2 310	741
835	Child day care services	9	2 094	1 255	309	168
832, 3, 6, 9	Other social services	53	21 528	8 020	2 001	573
861, 2, 4, 9	Selected membership organizations	73	(D)	(D)	(D)	FF
873, 4 ex. 8744	Research, testing, and consulting services, except facilities support management services	1	(D)	(D)	(D)	AA
SAN ANGELO, TX MSA						
	Total	88	143 004	54 615	12 712	3 123
7032, 704	Camps and membership lodging	—	—	—	—	—
792, 7991 pt., 7997, 7999 pt., 84	Selected amusement, recreation, and related services	7	(D)	(D)	(D)	CC
8011 pt.; 8021 pt.; 805, 6, 8, 9	Selected health services	10	115 862	45 749	10 598	2 207
8111 pt.	Legal aid societies and similar legal services	—	—	—	—	—
823, 4, 9	Selected educational services	2	(D)	(D)	(D)	AA
83	Social services	38	16 696	5 906	1 448	510
835	Child day care services	2	(D)	(D)	(D)	BB
832, 3, 6, 9	Other social services	36	(D)	(D)	(D)	EE
861, 2, 4, 9	Selected membership organizations	31	6 907	1 723	408	208
873, 4 ex. 8744	Research, testing, and consulting services, except facilities support management services	—	—	—	—	—
SAN ANTONIO, TX MSA						
	Total	832	2 307 191	1 084 788	260 938	41 385
7032, 704	Camps and membership lodging	1	(D)	(D)	(D)	AA
792, 7991 pt., 7997, 7999 pt., 84	Selected amusement, recreation, and related services	54	37 483	15 523	3 835	907
8011 pt.; 8021 pt.; 805, 6, 8, 9	Selected health services	86	1 730 446	856 675	208 346	29 764
8011 pt., 8021 pt. 805	Clinics of doctors of medicine and dentists	18	18 160	8 914	2 200	423
	Nursing and personal care facilities	15	49 095	22 756	4 657	1 731
806	Hospitals	22	1 627 484	808 637	197 713	26 169
8062	General medical and surgical hospitals	15	1 471 275	726 810	177 282	22 796
8063, 9	Specialty hospitals	7	156 209	81 827	20 431	3 373
808, 9	Other health services	31	35 707	16 368	3 776	1 441
8111 pt.	Legal aid societies and similar legal services	6	(D)	(D)	(D)	BB
823, 4, 9	Selected educational services	32	(D)	(D)	(D)	EE
83	Social services	299	160 278	65 570	14 931	5 005
835	Child day care services	47	14 879	8 011	1 847	917
832, 3, 6, 9	Other social services	252	145 399	57 559	13 084	4 088
832	Individual and family social services	132	43 666	19 561	4 217	1 185
833	Job training and vocational rehabilitation services	23	26 217	15 531	3 554	1 439
836	Residential care	41	29 207	13 034	3 033	897
839	Social services, n.e.c.	56	46 309	9 433	2 280	567
861, 2, 4, 9	Selected membership organizations	332	88 752	26 237	6 079	2 218
861	Business associations	49	13 740	4 238	986	198
864	Civic, social, and fraternal associations	217	52 207	14 183	3 304	1 575
862, 9	Other membership organizations	66	22 805	7 816	1 789	445

TX-236 TEXAS

SERVICE INDUSTRIES—GEOGRAPHIC AREA SERIES

Table 7b. Summary Statistics for Firms Exempt From Federal Income Tax for Metropolitan Areas: 1992—Con.

[Includes only establishments with payroll. For meaning of abbreviations and symbols, see introductory text. For explanation of terms and comparability of 1987 and 1992 censuses, see appendix A. For definitions of CMSA's, MSA's, and PMSA's, see appendix D]

SIC code	Geographic area and kind of business or operation	Establishments (number)	Revenue (\$1,000)	Annual payroll (\$1,000)	First-quarter payroll (\$1,000)	Paid employees for pay period including March 12 (number)
SAN ANTONIO, TX MSA —Con.						
873, 4 ex. 8744	Research, testing, and consulting services, except facilities support management services -----	22	(D)	(D)	(D)	HH
873	Research, development, and testing services -----	19	(D)	(D)	(D)	HH
874 ex. 8744	Management and public relations services, except facilities support management services -----	3	(D)	(D)	(D)	AA
SHERMAN-DENISON, TX MSA						
	Total -----	79	132 807	43 343	10 840	2 123
7032, 704	Camps and membership lodging -----	1	(D)	(D)	(D)	AA
792, 7991 pt., 7997, 7999 pt., 84	Selected amusement, recreation, and related services -----	4	(D)	(D)	(D)	AA
8011 pt.; 8021 pt.; 805, 6, 8, 9	Selected health services -----	6	(D)	(D)	(D)	GG
8111 pt.	Legal aid societies and similar legal services -----	—	—	—	—	—
823, 4, 9	Selected educational services -----	—	—	—	—	—
83	Social services -----	35	9 357	2 910	696	232
835	Child day care services -----	5	485	278	70	33
832, 3, 6, 9	Other social services -----	30	8 872	2 632	626	199
861, 2, 4, 9	Selected membership organizations -----	32	(D)	(D)	(D)	CC
873, 4 ex. 8744	Research, testing, and consulting services, except facilities support management services -----	1	(D)	(D)	(D)	AA
TEXARKANA, TX--TEXARKANA, AR MSA						
	Total -----	89	218 119	82 008	20 473	4 137
7032, 704	Camps and membership lodging -----	—	—	—	—	—
792, 7991 pt., 7997, 7999 pt., 84	Selected amusement, recreation, and related services -----	7	(D)	(D)	(D)	BB
8011 pt.; 8021 pt.; 805, 6, 8, 9	Selected health services -----	16	(D)	(D)	(D)	HH
8111 pt.	Legal aid societies and similar legal services -----	1	(D)	(D)	(D)	AA
823, 4, 9	Selected educational services -----	1	(D)	(D)	(D)	AA
83	Social services -----	32	(D)	(D)	(D)	FF
835	Child day care services -----	7	(D)	(D)	(D)	CC
832, 3, 6, 9	Other social services -----	25	(D)	(D)	(D)	EE
861, 2, 4, 9	Selected membership organizations -----	31	(D)	(D)	(D)	CC
873, 4 ex. 8744	Research, testing, and consulting services, except facilities support management services -----	1	(D)	(D)	(D)	AA
TYLER, TX MSA						
	Total -----	141	365 621	140 272	33 740	6 713
7032, 704	Camps and membership lodging -----	1	(D)	(D)	(D)	AA
792, 7991 pt., 7997, 7999 pt., 84	Selected amusement, recreation, and related services -----	10	7 045	2 634	570	171
8011 pt.; 8021 pt.; 805, 6, 8, 9	Selected health services -----	18	313 611	123 298	29 818	5 290
8111 pt.	Legal aid societies and similar legal services -----	1	(D)	(D)	(D)	AA
823, 4, 9	Selected educational services -----	5	(D)	(D)	(D)	BB
83	Social services -----	53	29 099	9 714	2 287	833
835	Child day care services -----	10	7 913	3 870	842	305
832, 3, 6, 9	Other social services -----	43	21 186	5 844	1 445	528
861, 2, 4, 9	Selected membership organizations -----	51	12 669	3 789	869	374
873, 4 ex. 8744	Research, testing, and consulting services, except facilities support management services -----	2	(D)	(D)	(D)	AA

Table 7b. **Summary Statistics for Firms Exempt From Federal Income Tax for Metropolitan Areas: 1992—Con.**

[Includes only establishments with payroll. For meaning of abbreviations and symbols, see introductory text. For explanation of terms and comparability of 1987 and 1992 censuses, see appendix A. For definitions of CMSA's, MSA's, and PMSA's, see appendix D]

SIC code	Geographic area and kind of business or operation	Establishments (number)	Revenue (\$1,000)	Annual payroll (\$1,000)	First-quarter payroll (\$1,000)	Paid employees for pay period including March 12 (number)
VICTORIA, TX MSA						
	Total	76	106 390	44 533	10 978	2 667
7032, 704	Camps and membership lodging	1	(D)	(D)	(D)	AA
792, 7991 pt., 7997, 7999 pt., 84	Selected amusement, recreation, and related services	6	1 523	566	137	67
8011 pt.; 8021 pt.; 805, 6, 8, 9	Selected health services	11	70 101	28 868	7 185	1 706
8111 pt.	Legal aid societies and similar legal services	1	(D)	(D)	(D)	AA
823, 4, 9	Selected educational services	2	(D)	(D)	(D)	AA
83	Social services	28	29 169	13 043	3 130	754
835	Child day care services	3	701	371	87	49
832, 3, 6, 9	Other social services	25	28 468	12 672	3 043	705
861, 2, 4, 9	Selected membership organizations	26	4 736	1 573	402	113
873, 4 ex. 8744	Research, testing, and consulting services, except facilities support management services	1	(D)	(D)	(D)	AA
WACO, TX MSA						
	Total	189	332 183	152 833	38 205	9 559
7032, 704	Camps and membership lodging	2	(D)	(D)	(D)	BB
792, 7991 pt., 7997, 7999 pt., 84	Selected amusement, recreation, and related services	7	6 384	1 927	436	126
8011 pt.; 8021 pt.; 805, 6, 8, 9	Selected health services	17	237 163	116 956	29 243	5 815
8111 pt.	Legal aid societies and similar legal services	—	—	—	—	—
823, 4, 9	Selected educational services	6	(D)	(D)	(D)	BB
83	Social services	57	41 830	18 820	4 625	2 814
835	Child day care services	17	5 157	2 628	640	292
832, 3, 6, 9	Other social services	40	36 673	16 192	3 985	2 522
861, 2, 4, 9	Selected membership organizations	95	31 560	11 027	2 946	627
873, 4 ex. 8744	Research, testing, and consulting services, except facilities support management services	5	(D)	(D)	(D)	CC
WICHITA FALLS, TX MSA						
	Total	130	240 622	120 474	29 973	6 059
7032, 704	Camps and membership lodging	—	—	—	—	—
792, 7991 pt., 7997, 7999 pt., 84	Selected amusement, recreation, and related services	8	(D)	(D)	(D)	CC
8011 pt.; 8021 pt.; 805, 6, 8, 9	Selected health services	11	207 271	107 670	26 924	4 909
8111 pt.	Legal aid societies and similar legal services	1	(D)	(D)	(D)	AA
823, 4, 9	Selected educational services	3	(D)	(D)	(D)	CC
83	Social services	52	15 267	5 679	1 391	449
835	Child day care services	13	1 519	837	208	103
832, 3, 6, 9	Other social services	39	13 748	4 842	1 183	346
861, 2, 4, 9	Selected membership organizations	54	9 873	3 259	784	348
873, 4 ex. 8744	Research, testing, and consulting services, except facilities support management services	1	(D)	(D)	(D)	AA

Table 8a. Summary Statistics for Firms Subject to Federal Income Tax for the Area Outside Metropolitan Areas: 1992

[Includes only establishments with payroll. For meaning of abbreviations and symbols, see introductory text. For explanation of terms and comparability of 1987 and 1992 censuses, see appendix A. For definitions of CMSA's, MSA's, and PMSA's, see appendix D]

SIC code	Kind of business or operation	Establishments (number)	Receipts (\$1,000)	Annual payroll (\$1,000)	First-quarter payroll (\$1,000)	Paid employees for pay period including March 12 (number)
	Total	13 566	4 232 093	1 436 017	330 634	102 279
70 ex. 704	Hotels, rooming houses, camps, and other lodging places (except membership lodging)	704	230 251	53 831	11 567	7 008
	Hotels and motels	584	197 788	45 850	10 046	6 342
7011	Hotels	201	85 892	22 699	5 185	3 220
7011 pt.	Hotels, 25 guestrooms or more	145	77 822	21 009	4 792	2 975
7011 pt.	Hotels, less than 25 guestrooms	56	8 070	1 690	393	245
7011 pt.	Motels, motor hotels, and tourist courts	383	111 896	23 151	4 861	3 122
7011 pt.	Motels, tourist courts	326	82 672	16 361	3 519	2 287
7011 pt.	Motor hotels	57	29 224	6 790	1 342	835
702, 3	Other lodging places	120	32 463	7 981	1 521	666
702	Rooming and boarding houses	18	1 285	250	61	39
703	Camps and recreational vehicle parks	102	31 178	7 731	1 460	627
7032	Sporting and recreational camps	56	25 215	6 780	1 288	520
7033	Recreational vehicle parks and campsites	46	5 963	951	172	107
72	Personal services	1 751	270 544	77 544	18 639	7 244
721	Laundry, cleaning, and garment services	480	71 201	23 212	5 406	2 642
7211	Power laundries, family and commercial*	39	7 978	3 476	709	350
7213	Linen supply*	8	3 559	1 066	279	84
7215	Coin-operated laundries and drycleaning	129	14 646	3 318	797	461
7215 pt.	Coin-operated laundries and drycleaning stores	125	13 751	3 152	755	434
7215 pt.	Coin-operated laundry routes	4	895	166	42	27
7216	Drycleaning plants, except rug cleaning*	217	(D)	(D)	(D)	GG
7217	Carpet and upholstery cleaning	37	(D)	(D)	(D)	CC
7218	Industrial laundries*	10	7 347	2 354	586	159
7212, 9	Other laundry, cleaning, and garment services*	40	5 240	1 899	394	238
7212	Garment pressing, and agents for laundries and drycleaners	23	3 754	1 299	257	146
7219	Laundry and garment services, n.e.c.*	17	1 486	600	137	92
722	Photographic studios, portrait	64	(D)	(D)	(D)	EE
723, 4	Beauty and barber shops	681	42 607	16 031	3 806	1 866
723	Beauty shops	648	(D)	(D)	(D)	GG
724	Barber shops	33	(D)	(D)	(D)	BB
725	Shoe repair shops and shoeshine parlors	17	(D)	(D)	(D)	BB
726	Funeral service and crematories	367	129 224	31 208	7 314	1 848
729	Miscellaneous personal services	142	10 795	3 032	1 212	595
7291	Tax return preparation services	108	7 835	2 322	1 039	511
7299	Miscellaneous personal services, n.e.c.	34	2 960	710	173	84
7299 pt.	Massage parlors, tanning salons, and saunas	11	468	88	18	21
7299 pt.	Other personal services	23	2 492	622	155	63
7299 pt.	Diet and weight reducing services	10	1 088	199	45	19
7299 pt.	Formal wear rental	1	(D)	(D)	(D)	AA
7299 pt.	Other personal services, n.e.c.	12	(D)	(D)	(D)	BB
73	Business services	1 355	426 888	162 456	37 954	10 578
731	Advertising	50	10 595	2 714	728	219
7311	Advertising agencies	28	6 205	1 629	389	100
7312	Outdoor advertising services	7	(D)	(D)	(D)	BB
7313	Radio, television, publishers' advertising representatives	13	1 719	612	235	81
7313 pt.	Radio, television advertising representatives	7	663	198	67	40
7313 pt.	Publishers' advertising representatives	6	1 056	414	168	41
7319	Advertising, n.e.c.	2	(D)	(D)	(D)	AA
732	Consumer credit reporting agencies, mercantile reporting agencies, and adjustment and collection agencies	40	(D)	(D)	(D)	CC
7322	Adjustment and collection services	18	2 090	702	168	65
7323	Credit reporting services	22	(D)	(D)	(D)	BB
733	Mailing, reproduction, commercial art and photography, and stenographic services	57	10 931	2 894	771	189
7331	Direct mail advertising services	5	2 303	201	98	9
7331 pt.	Mailing list compilers, brokers, and managers	2	(D)	(D)	(D)	AA
7331 pt.	Direct mail advertising services, except mailing list services	3	(D)	(D)	(D)	AA
7334	Photocopying and duplicating services	8	740	156	46	25
7334 pt.	Blueprinting and photocopying services	8	740	156	46	25
7334 pt.	Duplicating services, except printing and photocopying	—	—	—	—	—
7335, 6	Commercial photography, art, and graphics	26	6 048	2 099	524	107
7335	Commercial photography	5	(D)	(D)	(D)	BB
7336	Commercial art and graphic design	21	(D)	(D)	(D)	BB
7336 pt.	Commercial art	6	(D)	(D)	(D)	AA
7336 pt.	Graphic arts and related design	15	4 534	1 729	434	70
7338	Secretarial and court reporting services	18	1 840	438	103	48
734	Services to dwellings and other buildings	354	56 186	20 039	4 730	1 975
7342	Disinfecting and pest control services	105	15 613	4 366	926	284
7349	Building cleaning and maintenance services, n.e.c.	249	40 573	15 673	3 804	1 691
735	Miscellaneous equipment rental and leasing	315	135 887	35 151	8 179	1 611
7352	Medical equipment rental and leasing	44	18 798	5 838	925	205
7353	Heavy construction equipment rental and leasing	33	15 227	3 178	673	190
7353 pt.	Rental and leasing of heavy construction equipment without operators	17	6 950	1 064	216	54
7353 pt.	Rental and leasing of heavy construction equipment with operators	16	8 277	2 114	457	136
7359	Equipment rental and leasing, n.e.c.	238	101 862	26 135	6 581	1 216
7359 pt.	Equipment rental	213	95 018	24 722	6 191	1 146
7359 pt.	Rent-to-own	59	18 604	3 501	792	255
7359 pt.	Equipment rental, except rent-to-own	154	76 414	21 221	5 399	891
7359 pt.	Equipment leasing, except finance leasing	25	6 844	1 413	390	70

Table 8a. Summary Statistics for Firms Subject to Federal Income Tax for the Area Outside Metropolitan Areas: 1992 — Con.

[Includes only establishments with payroll. For meaning of abbreviations and symbols, see introductory text. For explanation of terms and comparability of 1987 and 1992 censuses, see appendix A. For definitions of CMSA's, MSA's, and PMSA's, see appendix D]

SIC code	Kind of business or operation	Establishments (number)	Receipts (\$1,000)	Annual payroll (\$1,000)	First-quarter payroll (\$1,000)	Paid employees for pay period including March 12 (number)
73	Business services—Con.					
736	Personnel supply services -----	117	(D)	(D)	(D)	HH
7361	Employment agencies -----	41	(D)	(D)	(D)	FF
7363	Help supply services -----	76	66 824	47 652	11 000	3 153
7363 pt.	Temporary help supply -----	43	37 417	25 957	6 288	1 776
7363 pt.	Help supply, except temporary -----	33	29 407	21 695	4 712	1 377
7363 pt.	Employee leasing -----	23	22 066	16 101	3 460	1 122
7363 pt.	Other help supply services -----	10	7 341	5 594	1 252	255
737	Computer programming, data processing, and other computer related services -----	89	29 332	10 405	2 349	430
7371, 2, 3	Computer programming, prepackaged software, and integrated systems -----	44	16 653	5 717	1 267	223
7371	Computer programming services -----	32	4 629	1 746	414	102
7372	Prepackaged software -----	5	1 690	110	28	9
7373	Computer integrated systems -----	7	10 334	3 861	825	112
7374, 5, 6	Data processing services -----	25	(D)	(D)	(D)	CC
7374, 5	Computer processing, information retrieval -----	23	(D)	(D)	(D)	CC
7374	Computer processing and data preparation and processing services -----	22	8 186	3 497	851	158
7375	Information retrieval services -----	1	(D)	(D)	(D)	AA
7376	Computer facilities management services -----	2	(D)	(D)	(D)	AA
7377, 8, 9	Computer rental and leasing, maintenance, and related services, n.e.c. -----	20	(D)	(D)	(D)	BB
7377	Computer rental and leasing -----	2	(D)	(D)	(D)	AA
7378	Computer maintenance and repair -----	10	(D)	(D)	(D)	BB
7379	Computer related services, n.e.c. -----	8	1 076	320	92	19
7379 pt.	Computer consultants -----	6	(D)	(D)	(D)	AA
7379 pt.	Miscellaneous computer services, n.e.c. -----	2	(D)	(D)	(D)	AA
738	Miscellaneous business services -----	333	96 222	33 239	8 121	2 296
7381, 2	Detective agencies and protective services -----	60	45 116	19 503	5 229	1 244
7381	Detective, guard, and armored car services -----	48	42 013	18 973	5 100	1 193
7381 pt.	Detective agencies and guard services -----	46	(D)	(D)	(D)	GG
7381 pt.	Armored car services -----	2	(D)	(D)	(D)	AA
7382	Security systems services -----	12	3 103	530	129	51
7383	News syndicates -----	1	(D)	(D)	(D)	AA
7384	Photofinishing laboratories* -----	35	(D)	(D)	(D)	CC
7384 pt.	Photofinishing laboratories, except "one-hour" (mini) labs* -----	15	(D)	(D)	(D)	BB
7384 pt.	One-hour (mini) photofinishing* -----	20	2 633	691	163	55
7389	Business services, n.e.c. -----	237	45 991	12 568	2 618	940
7389 pt.	Sign painting shops -----	16	1 622	381	76	37
7389 pt.	Interior designing -----	18	2 641	293	56	40
7389 pt.	Telephone answering services -----	45	4 096	1 582	370	185
7389 pt.	Other business services -----	158	37 632	10 312	2 116	678
7389 pt.	Water softening and conditioning services -----	13	(D)	(D)	(D)	BB
7389 pt.	Packaging and labeling services -----	2	(D)	(D)	(D)	BB
7389 pt.	Trading stamp services -----	2	(D)	(D)	(D)	AA
7389 pt.	Miscellaneous business services -----	141	32 818	9 001	1 849	578
7389 pt.	Convention and trade show services -----	6	1 023	327	84	51
7389 pt.	Private mail centers -----	7	948	61	18	10
7389 pt.	Miscellaneous business services, n.e.c. -----	128	30 847	8 613	1 747	517
75	Automotive repair, services, and parking -----	1 583	304 202	65 899	15 403	4 623
751	Automotive rental and leasing, without drivers -----	35	(D)	(D)	(D)	CC
7513	Truck rental and leasing, without drivers -----	24	12 223	2 568	445	82
7513 pt.	Truck rental, without drivers -----	11	5 275	836	227	36
7513 pt.	Truck leasing, except finance leasing -----	13	6 948	1 732	218	46
7514, 5	Passenger car rental and leasing -----	8	2 827	595	183	68
7514	Passenger car rental -----	6	(D)	(D)	(D)	BB
7515	Passenger car leasing -----	2	(D)	(D)	(D)	AA
7519	Utility trailer and recreational vehicle rental -----	3	(D)	(D)	(D)	AA
752	Automobile parking -----	4	(D)	(D)	(D)	AA
7521 pt.	Parking lots -----	1	(D)	(D)	(D)	AA
7521 pt.	Parking structures -----	3	(D)	(D)	(D)	AA
753	Automotive repair shops -----	1 391	266 992	56 975	13 493	3 907
7532	Top, body, and upholstery repair shops and paint shops -----	312	74 446	17 977	4 276	1 112
7532 pt.	Top and body repair shops -----	291	69 603	17 079	4 081	1 060
7532 pt.	Paint shops -----	21	4 843	898	195	52
7538	General automotive repair shops -----	791	144 981	29 107	6 888	2 075
7538 pt.	General automotive repair shops, except diesel -----	704	119 621	23 694	5 623	1 726
7538 pt.	Diesel repair shops -----	87	25 360	5 413	1 265	349
7533, 4, 6, 7, 9	Other automotive repair shops -----	288	47 565	9 891	2 329	720
7533	Automotive exhaust system repair shops -----	46	7 183	1 452	311	88
7534	Tire retreading and repair shops -----	33	7 503	1 409	353	97
7536	Automotive glass replacement shops -----	49	10 159	2 126	519	161
7537	Automotive transmission repair shops -----	58	8 149	1 613	393	137
7539	Automotive repair shops, n.e.c. -----	102	14 571	3 291	753	237
7539 pt.	Radiator repair -----	37	5 876	1 429	354	107
7539 pt.	Brake, front end, and wheel alignment -----	31	4 817	923	171	56
7539 pt.	Automotive electrical and fuel system services -----	23	2 849	726	176	60
7539 pt.	Carburetor repair shops -----	1	(D)	(D)	(D)	AA
7539 pt.	Automotive electrical repair shops -----	22	(D)	(D)	(D)	BB
7539 pt.	Other automotive repair shops, n.e.c. -----	11	1 029	213	52	14
754	Automotive services, except repair -----	153	(D)	(D)	(D)	FF
7542	Carwashes -----	78	(D)	(D)	(D)	EE
7549	Automotive services, except repair and carwashes -----	75	12 993	3 100	704	239
7549 pt.	Lubrication shops -----	46	7 906	1 851	406	150
7549 pt.	Other automotive services -----	29	5 087	1 249	298	89
7549 pt.	Towing services -----	20	3 428	870	211	60
7549 pt.	Other automotive services, n.e.c. -----	9	1 659	379	87	29

Table 8a. Summary Statistics for Firms Subject to Federal Income Tax for the Area Outside Metropolitan Areas: 1992 — Con.

[Includes only establishments with payroll. For meaning of abbreviations and symbols, see introductory text. For explanation of terms and comparability of 1987 and 1992 censuses, see appendix A. For definitions of CMSA's, MSA's, and PMSA's, see appendix D]

SIC code	Kind of business or operation	Establishments (number)	Receipts (\$1,000)	Annual payroll (\$1,000)	First-quarter payroll (\$1,000)	Paid employees for pay period including March 12 (number)
76	Miscellaneous repair services -----	920	241 396	62 328	15 047	4 126
762	Electrical repair shops -----	196	44 955	11 006	2 589	692
7622	Radio and television repair shops -----	57	8 865	1 766	434	132
7623, 9	Other electrical and electronic repair shops -----	139	36 090	9 240	2 155	560
7623	Refrigeration and air-conditioning service and repair shops -----	50	12 120	2 221	495	163
7629	Electrical and electronic repair shops, n.e.c. -----	89	23 970	7 019	1 660	397
763	Watch, clock, and jewelry repair -----	4	393	85	20	13
764	Reupholstery and furniture repair -----	38	2 518	607	142	79
769	Miscellaneous repair and related services -----	682	193 530	50 630	12 296	3 342
7692	Welding repair -----	222	39 547	9 686	2 244	735
7694	Armature rewinding shops -----	42	19 439	5 044	1 254	257
7699	Repair shops and related services, n.e.c. -----	418	134 544	35 900	8 798	2 350
7699 pt.	Farm machinery and equipment repair -----	69	14 125	3 352	694	200
7699 pt.	Lawnmower and other small gasoline engine repair -----	43	5 799	796	173	82
7699 pt.	Sewer and septic tank cleaning services -----	12	1 371	390	91	32
7699 pt.	Other repair and related services, n.e.c. -----	294	113 249	31 362	7 840	2 036
78, 79, 84	Amusement and recreation services, including motion pictures and museums -----	836	160 147	42 220	9 409	4 764
781, 2	Motion picture production, distribution, and services -----	11	(D)	(D)	(D)	BB
7812 pt.	Motion picture production, except for television -----	3	(D)	(D)	(D)	BB
7812 pt.	Motion picture and tape production for television -----	3	405	78	13	10
7819	Services allied to motion picture production -----	3	(D)	(D)	(D)	AA
7822 pt.	Motion picture film and tape distributors -----	1	(D)	(D)	(D)	AA
7822 pt.	Motion picture film exchanges -----	1	(D)	(D)	(D)	AA
7822 pt.	Video tape wholesalers -----	—	—	—	—	—
7822 pt.	Film and tape distribution for television -----	1	(D)	(D)	(D)	AA
7829	Services allied to motion picture distribution -----	—	—	—	—	—
783	Motion picture theaters -----	73	14 315	2 441	549	461
7832	Motion picture theaters, except drive-in -----	66	13 730	2 315	525	449
7833	Drive-in motion picture theaters -----	7	585	126	24	12
784	Video tape rental -----	308	36 857	7 810	1 844	1 081
792	Theatrical producers (except motion picture), bands, orchestras, and entertainers -----	16	(D)	(D)	(D)	BB
7922	Theatrical producers (except motion picture) and miscellaneous theatrical services -----	6	(D)	(D)	(D)	BB
7922 pt.	Producers of live theatrical productions -----	4	(D)	(D)	(D)	BB
7922 pt.	Producers of radio and television shows, except tape producers -----	—	—	—	—	—
7922 pt.	Artists' and entertainers' managers or agents, concert bureaus, booking agents -----	2	(D)	(D)	(D)	AA
7922 pt.	Other theatrical services -----	—	—	—	—	—
7929	Bands, orchestras, actors, and other entertainers and entertainment groups -----	10	(D)	(D)	(D)	BB
7929 pt.	Dance groups and artists -----	—	—	—	—	—
7929 pt.	Symphony orchestras, opera companies, and chamber music organizations -----	—	—	—	—	—
7929 pt.	Other music and entertainment presentations -----	10	(D)	(D)	(D)	BB
7929 pt.	Other music groups and artists -----	6	(D)	(D)	(D)	BB
7929 pt.	Other entertainers and entertainment groups -----	4	(D)	(D)	(D)	AA
793	Bowling centers -----	47	8 217	2 272	616	310
79 ex. 792, 3, 84	Commercial sports and other amusement and recreation services, including museums -----	381	90 489	27 488	5 783	2 754
794	Commercial sports -----	18	8 017	2 680	458	361
7941	Professional sports clubs, managers, promoters -----	—	—	—	—	—
7941 pt.	Baseball clubs -----	—	—	—	—	—
7941 pt.	Football clubs -----	—	—	—	—	—
7941 pt.	Other professional sports clubs -----	—	—	—	—	—
7941 pt.	Managers and promoters -----	—	—	—	—	—
7948	Racing, including track operation -----	18	8 017	2 680	458	361
7948 pt.	Auto racetrack operation -----	1	(D)	(D)	(D)	AA
7948 pt.	Horse racetrack operation -----	1	(D)	(D)	(D)	EE
7948 pt.	Dog racetrack operation -----	—	—	—	—	—
7948 pt.	Racing stables and racing, n.e.c. -----	16	(D)	(D)	(D)	BB
79 ex. 792, 3, 4, 84	Other amusement and recreation services, including museums -----	363	82 472	24 808	5 325	2 393
791	Dance studios, schools, and halls -----	22	(D)	(D)	(D)	BB
7991	Physical fitness facilities -----	53	4 856	1 788	309	289
7991 pt.	Physical fitness centers, except gymnasiums and athletic clubs -----	41	3 051	1 129	160	154
7991 pt.	Gymnasiums and athletic clubs -----	12	1 805	659	149	135
7992	Public golf courses -----	29	10 047	2 940	545	221
7993	Coin-operated amusement devices -----	38	6 795	1 235	315	99
7996	Amusement parks -----	3	(D)	(D)	(D)	BB
7997	Membership sports and recreation clubs -----	106	42 316	14 884	3 324	1 213
7999, 84	Amusement and recreation services, including museums, n.e.c. -----	112	(D)	(D)	(D)	EE
7999 pt.	Concession operators of amusement devices and rides -----	2	(D)	(D)	(D)	AA
7999 pt.	Carnivals, circuses, and fairs -----	2	(D)	(D)	(D)	AA
7999 pt.	Carnivals and circuses -----	1	(D)	(D)	(D)	AA
7999 pt.	Fairs -----	1	(D)	(D)	(D)	AA
7999 pt., 84	Other recreation and amusements, including museums -----	108	14 826	3 449	726	460
84	Museums, art galleries, and botanical and zoological gardens -----	1	(D)	(D)	(D)	AA
841	Museums and art galleries -----	1	(D)	(D)	(D)	AA
842	Arboreta and botanical or zoological gardens -----	—	—	—	—	—
7999 pt.	Roller skating rinks -----	16	(D)	(D)	(D)	BB
7999 pt.	Ice skating rinks -----	1	(D)	(D)	(D)	AA
7999 pt.	Other amusement and recreation services, n.e.c. -----	90	13 212	3 207	660	392

Table 8a. Summary Statistics for Firms Subject to Federal Income Tax for the Area Outside Metropolitan Areas: 1992 – Con.

[Includes only establishments with payroll. For meaning of abbreviations and symbols, see introductory text. For explanation of terms and comparability of 1987 and 1992 censuses, see appendix A. For definitions of CMSA's, MSA's, and PMSA's, see appendix D]

SIC code	Kind of business or operation	Establishments (number)	Receipts (\$1,000)	Annual payroll (\$1,000)	First-quarter payroll (\$1,000)	Paid employees for pay period including March 12 (number)
80	Health services	3 251	1 888 177	746 900	170 269	50 525
801	Offices and clinics of doctors of medicine	1 278	546 332	216 353	45 420	6 998
8011 pt.	Offices of doctors of medicine	1 241	535 702	212 271	44 609	6 717
8011 pt.	General medical clinics	37	10 630	4 082	811	281
802	Offices and clinics of dentists	743	162 394	49 016	11 034	2 841
8021 pt.	Offices of dentists	737	161 429	48 731	10 961	2 820
8021 pt.	Dental clinics	6	965	285	73	21
803	Offices and clinics of doctors of osteopathy	91	(D)	(D)	(D)	FF
8031 pt.	Offices of osteopathic physicians	86	30 030	11 623	2 429	482
8031 pt.	Osteopathic clinics	5	(D)	(D)	(D)	BB
804	Offices and clinics of other health practitioners	434	(D)	(D)	(D)	GG
8041	Offices and clinics of chiropractors	166	27 873	6 222	1 403	468
8042	Offices and clinics of optometrists	160	42 356	10 005	2 348	611
8043	Offices and clinics of podiatrists	13	(D)	(D)	(D)	BB
8049	Offices and clinics of health practitioners, n.e.c.	95	21 189	7 204	1 615	316
805	Nursing and personal care facilities	457	565 088	267 372	64 328	24 807
8051	Skilled nursing care facilities	333	442 415	210 170	50 776	19 335
8052	Intermediate care facilities	111	116 163	54 418	12 819	5 096
8059	Nursing and personal care facilities, n.e.c.	13	6 510	2 784	733	376
806	Hospitals	22	333 003	98 751	24 259	4 912
8062	General medical and surgical hospitals	20	(D)	(D)	(D)	HH
8063, 9	Specialty hospitals	2	(D)	(D)	(D)	CC
8063	Psychiatric hospitals	1	(D)	(D)	(D)	BB
8069	Specialty hospitals, except psychiatric	1	(D)	(D)	(D)	CC
807, 8, 9	Other health services	226	155 090	79 065	17 179	9 022
807	Medical and dental laboratories	44	12 326	3 149	724	206
8071	Medical laboratories	26	9 979	2 561	581	170
8072	Dental laboratories	18	2 347	588	143	36
808	Home health care services	113	104 967	64 709	13 910	8 294
809	Miscellaneous health and allied services, n.e.c.	69	37 797	11 207	2 545	522
8092	Kidney dialysis centers	14	12 915	3 228	686	153
8093	Specialty outpatient facilities, n.e.c.	29	9 066	3 468	781	148
8099	Health and allied services, n.e.c.	26	15 816	4 511	1 078	221
81	Legal services	1 114	265 888	64 023	13 729	3 012
823, 4, 9	Selected educational services	43	(D)	(D)	(D)	CC
823	Libraries	5	(D)	(D)	(D)	AA
824	Vocational schools	9	5 464	2 202	623	108
8243	Data processing schools	2	(D)	(D)	(D)	AA
8244	Business and secretarial schools	2	(D)	(D)	(D)	AA
8249	Vocational schools, n.e.c.	5	4 481	1 747	471	82
829	Schools and educational services, n.e.c.	29	(D)	(D)	(D)	BB
83	Social services	594	(D)	(D)	(D)	HH
835	Child day care services	414	(D)	(D)	(D)	GG
832, 3, 6, 9	Other social services	180	38 363	13 856	3 599	1 421
832	Individual and family social services	68	8 745	2 974	835	355
833	Job training and vocational rehabilitation services	14	2 716	1 025	228	66
836	Residential care	85	25 732	9 563	2 470	967
839	Social services, n.e.c.	13	1 170	294	66	33
87 ex. 8733	Engineering, accounting, research, management, and related services (except noncommercial research organizations)	1 347	351 909	126 921	30 484	6 544
871	Engineering, architectural, and surveying services	302	(D)	(D)	(D)	GG
8711	Engineering services	145	51 707	24 569	5 543	868
8712	Architectural services	26	(D)	(D)	(D)	BB
8713	Surveying services	131	17 275	6 884	1 511	476
872	Accounting, auditing, and bookkeeping services	782	(D)	(D)	(D)	HH
873 ex. 8733	Research, development, and testing services (except noncommercial research organizations)	47	(D)	(D)	(D)	EE
8731	Commercial physical and biological research	9	2 837	1 094	227	47
8731 pt.	Commercial physical research	5	2 422	965	198	35
8731 pt.	Commercial medical and biological research	4	415	129	29	12
8732	Commercial economic, sociological, and educational research	9	(D)	(D)	(D)	BB
8734	Testing laboratories	29	21 332	6 850	1 484	338
874	Management and public relations services	216	121 277	39 239	9 727	1 936
8741	Management services	76	59 284	14 794	3 104	590
8742	Management consulting services	65	30 076	11 351	2 234	595
8743	Public relations services	7	746	272	61	12
8744	Facilities support management services	8	20 197	8 471	3 400	559
8748	Business consulting services, n.e.c.	60	10 974	4 351	928	180
89	Services, n.e.c.	68	14 051	3 727	668	176
8999 pt.	Scientific and related consulting services, except environmental	17	5 282	1 458	168	26
8999 pt.	Other services	51	8 769	2 269	500	150
8999 pt.	Environmental consulting	15	3 038	831	182	40
8999 pt.	Authors, composers, and other arts-related services	11	3 094	550	97	29
8999 pt.	Other services, n.e.c.	25	2 637	888	221	81

Table 8b. Summary Statistics for Firms Exempt From Federal Income Tax for the Area Outside Metropolitan Areas: 1992

[Includes only establishments with payroll. For meaning of abbreviations and symbols, see introductory text. For explanation of terms and comparability of 1987 and 1992 censuses, see appendix A. For definitions of CMSA's, MSA's, and PMSA's, see appendix D]

SIC code	Kind of business or operation	Establishments (number)	Revenue (\$1,000)	Annual payroll (\$1,000)	First-quarter payroll (\$1,000)	Paid employees for pay period including March 12 (number)
	Total	2 125	1 687 433	727 857	174 970	44 409
7032, 704	Camps and membership lodging	30	7 867	2 472	393	326
7032	Sporting and recreational camps	26	7 451	2 421	381	318
704	Organization hotels and lodging houses, on membership basis	4	416	51	12	8
792, 7991 pt., 7997, 7999 pt., 84	Selected amusement, recreation, and related services	177	(D)	(D)	(D)	GG
792	Theatrical producers (except motion picture), bands, orchestras, and entertainers	6	(D)	(D)	(D)	BB
7922	Theatrical producers (except motion picture) and miscellaneous theatrical services	5	566	184	36	17
7922 pt.	Producers of live theatrical productions	5	566	184	36	17
7922 pt.	Producers of radio and television shows, except tape	—	—	—	—	—
7922 pt.	Artists' and entertainers' managers or agents, concert bureaus, booking agents	—	—	—	—	—
7922 pt.	Other theatrical services	—	—	—	—	—
7929	Bands, orchestras, actors, and other entertainers and entertainment groups	1	(D)	(D)	(D)	AA
7929 pt.	Dance groups and artists	—	—	—	—	—
7929 pt.	Symphony orchestras, opera companies, and chamber music organizations	—	—	—	—	—
7929 pt.	Other music groups and artists	—	—	—	—	—
7929 pt.	Other entertainers and entertainment groups	1	(D)	(D)	(D)	AA
7991 pt., 7997	Gymnasiums, athletic clubs, and membership sports and recreation clubs	117	37 391	12 624	2 779	1 091
7991 pt.	Gymnasiums and athletic clubs	1	(D)	(D)	(D)	AA
7997	Membership sports and recreation clubs	116	(D)	(D)	(D)	GG
7999 pt.	Fairs	7	(D)	(D)	(D)	BB
84	Museums, art galleries, and botanical and zoological gardens	47	(D)	(D)	(D)	CC
841	Museums and art galleries	46	3 772	1 169	277	128
842	Arboreta and botanical or zoological gardens	1	(D)	(D)	(D)	AA
8011 pt.; 8021 pt.; 805, 6, 8, 9	Selected health services	307	1 319 137	606 451	146 966	32 657
8011 pt., 8021 pt.	Clinics of doctors of medicine and dentists	23	21 220	7 520	1 928	470
8011 pt.	General medical clinics	23	21 220	7 520	1 928	470
8021 pt.	Dental clinics	—	—	—	—	—
805	Nursing and personal care facilities	43	50 061	24 941	5 879	2 134
8051	Skilled nursing care facilities	20	30 539	14 912	3 559	1 242
8052	Intermediate care facilities	22	(D)	(D)	(D)	FF
8059	Nursing and personal care facilities, n.e.c.	1	(D)	(D)	(D)	AA
806	Hospitals	166	1 205 292	551 170	134 161	26 914
8062	General medical and surgical hospitals	159	1 069 536	453 525	109 625	21 959
8062 pt.	General medical and surgical hospitals, nongovernment	34	373 624	147 164	34 471	7 042
8062 pt.	General medical and surgical hospitals, government	125	695 912	306 361	75 154	14 917
8063, 9	Specialty hospitals	7	135 756	97 645	24 536	4 955
8063	Psychiatric hospitals	5	(D)	(D)	(D)	HH
8063 pt.	Psychiatric hospitals, nongovernment	—	—	—	—	—
8063 pt.	Psychiatric hospitals, government	5	(D)	(D)	(D)	HH
8069	Specialty hospitals, except psychiatric	2	(D)	(D)	(D)	EE
8069 pt.	Specialty hospitals, except psychiatric; nongovernment	1	(D)	(D)	(D)	CC
8069 pt.	Specialty hospitals, except psychiatric; government	1	(D)	(D)	(D)	EE
808, 9	Other health services	75	42 564	22 820	4 998	3 139
808	Home health care services	34	34 801	20 269	4 358	2 987
809	Miscellaneous health and allied services, n.e.c.	41	7 763	2 551	640	152
8092	Kidney dialysis centers	—	—	—	—	—
8093	Specialty outpatient facilities, n.e.c.	36	6 695	2 215	562	131
8099	Health and allied services, n.e.c.	5	1 068	336	78	21
8111 pt.	Legal aid societies and similar legal services	16	(D)	(D)	(D)	BB
823, 4, 9	Selected educational services	39	(D)	(D)	(D)	CC
823	Libraries	30	(D)	(D)	(D)	BB
824	Vocational schools	2	(D)	(D)	(D)	AA
8243	Data processing schools	—	—	—	—	—
8244	Business and secretarial schools	1	(D)	(D)	(D)	AA
8249	Vocational schools, n.e.c.	1	(D)	(D)	(D)	AA
829	Schools and educational services, n.e.c.	7	(D)	(D)	(D)	BB
83	Social services	681	(D)	(D)	(D)	II
835	Child day care services	150	(D)	(D)	(D)	GG
832, 3, 6, 9	Other social services	531	(D)	(D)	(D)	II
832	Individual and family social services	323	62 957	24 866	5 904	2 645
833	Job training and vocational rehabilitation services	53	24 810	10 874	2 378	992
836	Residential care	69	63 506	19 786	4 554	1 279
839	Social services, n.e.c.	86	(D)	(D)	(D)	EE
861, 2, 4, 9	Selected membership organizations	862	(D)	(D)	(D)	HH
861	Business associations	213	(D)	(D)	(D)	FF
864	Civic, social, and fraternal associations	436	64 977	12 697	2 933	1 782
862, 9	Other membership organizations	213	18 948	5 579	1 330	527
862	Professional membership organizations	23	2 535	884	214	54
869	Membership organizations, n.e.c.	190	16 413	4 695	1 116	473

Table 8b. Summary Statistics for Firms Exempt From Federal Income Tax for the Area Outside Metropolitan Areas: 1992 — Con.

[Includes only establishments with payroll. For meaning of abbreviations and symbols, see introductory text. For explanation of terms and comparability of 1987 and 1992 censuses, see appendix A. For definitions of CMSA's, MSA's, and PMSA's, see appendix D]

SIC code	Kind of business or operation	Establishments (number)	Revenue (\$1,000)	Annual payroll (\$1,000)	First-quarter payroll (\$1,000)	Paid employees for pay period including March 12 (number)
873, 4 ex. 8744	Research, testing, and consulting services, except facilities support management services -----	13	(D)	(D)	(D)	BB
873	Research, development, and testing services -----	7	(D)	(D)	(D)	AA
8731	Commercial physical and biological research -----	2	(D)	(D)	(D)	AA
8732	Commercial economic, sociological, and educational research ----	1	(D)	(D)	(D)	AA
8733	Noncommercial research organizations -----	4	(D)	(D)	(D)	AA
8734	Testing laboratories -----	-	-	-	-	-
874 ex. 8744	Management and public relations services, except facilities support management services -----	6	(D)	(D)	(D)	AA
8741	Management services -----	1	(D)	(D)	(D)	AA
8742	Management consulting services -----	-	-	-	-	-
8743	Public relations services -----	1	(D)	(D)	(D)	AA
8748	Business consulting services, n.e.c. -----	4	(D)	(D)	(D)	AA

Table 9. Places With 2,500 Inhabitants or More Ranked by Volume of Receipts of Firms Subject to Federal Income Tax: 1992

[Includes only establishments with payroll. For meaning of abbreviations and symbols, see introductory text. For explanation of terms and comparability of 1987 and 1992 censuses, see appendix A. For information on geographic areas followed by ▲, see appendix F]

Geographic area	Receipts		Cumulative receipts		Geographic area	Receipts		Cumulative receipts	
	Rank ¹	Amount (\$1,000)	Amount (\$1,000)	Percent of State total		Rank ¹	Amount (\$1,000)	Amount (\$1,000)	Percent of State total
Texas -----	(X)	84 763 380	84 763 380	100.0	Texas—Con.				
Houston ▲ -----	1	20 111 210	20 111 210	23.7	Lewisville ▲ -----	51	172 428	69 975 796	82.6
Dallas ▲ -----	2	12 470 632	32 581 842	38.4	Sherman -----	52	169 607	70 145 403	82.8
San Antonio -----	3	5 179 475	37 761 317	44.5	Nacogdoches -----	53	158 737	70 304 140	82.9
Austin ▲ -----	4	4 110 153	41 871 470	49.4	La Porte -----	54	158 272	70 462 412	83.1
Fort Worth ▲ -----	5	2 664 877	44 536 347	52.5	McKinney -----	55	157 559	70 619 971	83.3
Irving -----	6	1 910 157	46 446 504	54.8	White Settlement -----	56	152 104	70 772 075	83.5
El Paso -----	7	1 896 245	48 342 749	57.0	Stafford ▲ -----	57	145 719	70 917 794	83.7
Plano ▲ -----	8	1 401 711	49 744 460	58.7	Bellaire -----	58	139 383	71 057 177	83.8
Corpus Christi ▲ -----	9	1 350 857	51 095 317	60.3	North Richland Hills -----	59	125 969	71 183 146	84.0
Arlington -----	10	1 267 602	52 362 919	61.8	Grapevine ▲ -----	60	124 900	71 308 046	84.1
Richardson ▲ -----	11	1 006 061	53 368 980	63.0	Nederland -----	61	122 167	71 430 213	84.3
Sugar Land -----	12	939 520	54 308 500	64.1	Texas City -----	62	121 416	71 551 629	84.4
Beaumont -----	13	927 502	55 236 002	65.2	Alice -----	63	115 629	71 667 258	84.5
Lubbock -----	14	879 414	56 115 416	66.2	Killeen -----	64	114 294	71 781 552	84.7
Carrollton ▲ -----	15	840 259	56 955 675	67.2	Deer Park -----	65	111 247	71 892 799	84.8
Farmers Branch -----	16	780 315	57 735 990	68.1	Round Rock ▲ -----	66	105 876	71 998 675	84.9
Pasadena -----	17	737 242	58 473 232	69.0	New Braunfels ▲ -----	67	102 841	72 101 516	85.1
Humble -----	18	707 609	59 180 841	69.8	Corsicana -----	68	101 958	72 203 474	85.2
Amarillo ▲ -----	19	683 236	59 864 077	70.6	San Marcos ▲ -----	69	99 421	72 302 895	85.3
Tyler -----	20	605 992	60 470 069	71.3	Katy ▲ -----	70	95 790	72 398 685	85.4
McAllen -----	21	548 072	61 018 141	72.0	DeSoto -----	71	90 406	72 489 091	85.5
Waco -----	22	503 602	61 521 743	72.6	Palestine -----	72	89 940	72 579 031	85.6
Garland ▲ -----	23	491 057	62 012 800	73.2	Paris -----	73	89 906	72 668 937	85.7
Abilene ▲ -----	24	462 018	62 474 818	73.7	Brownwood -----	74	89 094	72 758 031	85.8
Midland ▲ -----	25	425 683	62 900 501	74.2	League City ▲ -----	75	87 013	72 845 044	85.9
Odessa ▲ -----	26	395 619	63 296 120	74.7	Duncanville -----	76	85 520	72 930 564	86.0
Wichita Falls ▲ -----	27	377 228	63 673 348	75.1	Alvin -----	77	85 146	73 015 710	86.1
Longview ▲ -----	28	360 014	64 033 362	75.5	Missouri City ▲ -----	78	84 927	73 100 637	86.2
Denton -----	29	347 054	64 380 416	76.0	Greenville -----	79	82 083	73 182 720	86.3
Addison -----	30	339 618	64 720 034	76.4	Kerrville -----	80	79 623	73 262 343	86.4
Brownsville -----	31	331 475	65 051 509	76.7	Lake Jackson -----	81	75 325	73 337 668	86.5
San Angelo -----	32	324 091	65 375 600	77.1	Leon Valley -----	82	73 378	73 411 046	86.6
Conroe -----	33	319 746	65 695 346	77.5	Marshall -----	83	72 808	73 483 854	86.7
Grand Prairie ▲ -----	34	310 088	66 005 434	77.9	Orange -----	84	72 499	73 556 353	86.8
Temple -----	35	307 401	66 312 835	78.2	Cleburne -----	85	71 978	73 628 331	86.9
Victoria -----	36	301 158	66 613 993	78.6	Haltom City -----	86	69 388	73 697 719	86.9
Laredo -----	37	289 886	66 903 879	78.9	Lancaster -----	87	69 155	73 766 874	87.0
Mesquite -----	38	277 770	67 181 649	79.3	Big Spring -----	88	67 324	73 834 198	87.1
Baytown ▲ -----	39	262 019	67 443 668	79.6	Pampa -----	89	65 325	73 899 523	87.2
Bedford -----	40	254 753	67 698 421	79.9	Seguin -----	90	65 254	73 964 777	87.3
Texarkana -----	41	249 490	67 947 911	80.2	Wharton -----	91	64 287	74 029 064	87.3
Harlingen -----	42	249 314	68 197 225	80.5	Freeport -----	92	63 844	74 092 908	87.4
Bryan -----	43	226 976	68 424 201	80.7	Benbrook -----	93	63 558	74 156 466	87.5
Webster -----	44	211 515	68 635 716	81.0	Weslaco -----	94	62 614	74 219 800	87.6
Eules -----	45	208 731	68 844 447	81.2	Waxahachie -----	95	61 264	74 280 344	87.6
Hurst -----	46	206 502	69 050 949	81.5	Huntsville -----	96	61 188	74 341 532	87.7
Lufkin -----	47	202 524	69 253 473	81.7	Edinburg -----	97	60 385	74 401 917	87.8
Galveston -----	48	193 483	69 446 956	81.9	Nassau Bay -----	98	59 112	74 461 029	87.8
Port Arthur -----	49	182 147	69 629 103	82.1	Tomball ▲ -----	99	58 758	74 519 787	87.9
College Station -----	50	174 265	69 803 368	82.4	Mansfield ▲ -----	100	57 771	74 577 558	88.0

See footnotes at end of table.

Table 9. Places With 2,500 Inhabitants or More Ranked by Volume of Receipts of Firms Subject to Federal Income Tax: 1992 —Con.

[Includes only establishments with payroll. For meaning of abbreviations and symbols, see introductory text. For explanation of terms and comparability of 1987 and 1992 censuses, see appendix A. For information on geographic areas followed by ▲, see appendix F]

Geographic area	Receipts		Cumulative receipts		Geographic area	Receipts		Cumulative receipts	
	Rank ¹	Amount (\$1,000)	Amount (\$1,000)	Percent of State total		Rank ¹	Amount (\$1,000)	Amount (\$1,000)	Percent of State total
Texas—Con.					Texas—Con.				
Friendswood ▲	101	56 498	74 634 056	88.0	Cedar Hill ▲	181	20 104	77 422 067	91.3
Plainview	102	55 060	74 689 116	88.1	Keller	182	19 884	77 441 951	91.4
Mount Pleasant	103	53 708	74 742 824	88.2	Taylor	183	19 824	77 461 775	91.4
Hedwig Village	104	53 668	74 796 492	88.2	Coppell ▲	184	19 710	77 481 485	91.4
Rowlett ▲	105	53 138	74 849 630	88.3	Alamo Heights	185	19 550	77 501 035	91.4
Sulphur Springs	106	51 707	74 901 337	88.4	Flower Mound ▲	186	18 499	77 519 534	91.5
Pearland ▲	107	51 535	74 952 872	88.4	Atlanta	187	18 481	77 538 015	91.5
Denison	108	51 056	75 003 928	88.5	Portland ▲	188	18 408	77 556 423	91.5
Bay City	109	50 930	75 054 858	88.5	Hereford	189	18 311	77 574 734	91.5
West Lake Hills	110	50 097	75 104 955	88.6	Port Neches	190	18 277	77 593 011	91.5
Stephenville	111	49 915	75 154 870	88.7	Watauga	191	18 121	77 611 132	91.6
Terrell	112	49 804	75 204 674	88.7	Carthage	192	17 972	77 629 104	91.6
Rockwall	113	48 890	75 253 564	88.8	Windcrest	193	17 794	77 646 898	91.6
Weatherford	114	47 777	75 301 341	88.8	Highland Park	194	17 585	77 664 483	91.6
Henderson	115	47 693	75 349 034	88.9	Ingleside	195	17 377	77 681 860	91.6
Athens	116	47 413	75 396 447	88.9	Azle ▲	196	17 115	77 698 975	91.7
Clute	117	47 349	75 443 796	89.0	Balch Springs	197	17 019	77 715 994	91.7
Brenham	118	46 736	75 490 532	89.1	Cuero	198	16 791	77 732 785	91.7
Cleveland	119	46 017	75 536 549	89.1	New Boston	199	16 406	77 749 191	91.7
Richmond	120	44 055	75 580 604	89.2	Burnet	200	15 971	77 765 162	91.7
Kilgore ▲	121	43 134	75 623 738	89.2	Daingerfield	201	15 467	77 780 629	91.8
Angleton	122	43 061	75 666 799	89.3	Everman	202	15 449	77 796 078	91.8
Del Rio	123	42 643	75 709 442	89.3	Hunters Creek Village	203	15 254	77 811 332	91.8
Allen	124	41 953	75 751 395	89.4	Bastrop	204	15 077	77 826 409	91.8
Granbury	125	41 546	75 792 941	89.4	Monahans ▲	205	15 013	77 841 422	91.8
Rosenberg	126	41 504	75 834 445	89.5	Marble Falls	206	15 010	77 856 432	91.9
Groves	127	40 864	75 875 309	89.5	Fort Stockton	207	14 985	77 871 417	91.9
Jacksonville	128	40 117	75 915 426	89.6	Cedar Park ▲	208	14 820	77 886 237	91.9
University Park	129	40 036	75 955 462	89.6	Forest Hill	209	14 622	77 900 859	91.9
Georgetown	130	39 481	75 994 943	89.7	Navasota	210	14 415	77 915 274	91.9
Fredericksburg	131	39 095	76 034 038	89.7	Decatur	211	14 253	77 929 527	91.9
Jasper	132	38 018	76 072 056	89.7	Giddings	212	14 072	77 943 599	92.0
Mineral Wells ▲	133	37 725	76 109 781	89.8	Kirby	213	13 800	77 957 399	92.0
La Marque	134	37 284	76 147 065	89.8	Lampasas	214	13 733	77 971 132	92.0
Port Lavaca	135	36 693	76 183 758	89.9	Canyon	215	13 721	77 984 853	92.0
Mission	136	36 272	76 220 030	89.9	Kaufman	216	13 610	77 998 463	92.0
Pharr	137	35 800	76 255 830	90.0	Frisco	217	13 556	78 012 019	92.0
Burleson ▲	138	35 308	76 291 138	90.0	Denver City	218	13 550	78 025 569	92.1
Borger	139	34 479	76 325 617	90.0	West Columbia	219	13 547	78 039 116	92.1
Gainesville	140	33 671	76 359 288	90.1	Bowie	220	13 398	78 052 514	92.1
Belton	141	33 664	76 392 952	90.1	Eastland	221	13 372	78 065 886	92.1
Eagle Pass	142	32 245	76 425 197	90.2	Jourdanton	222	13 312	78 079 198	92.1
West University Place	143	30 515	76 455 712	90.2	Gonzales	223	13 218	78 092 416	92.1
Ennis	144	30 398	76 486 110	90.2	Seagoville ▲	224	13 178	78 105 594	92.1
Silsbee	145	30 168	76 516 278	90.3	Mercedes	225	12 802	78 118 396	92.2
Vidor	146	29 931	76 546 209	90.3	Jacinto City	226	12 790	78 131 186	92.2
Uvalde	147	29 928	76 576 137	90.3	Saginaw	227	12 724	78 143 910	92.2
Aransas Pass ▲	148	29 735	76 605 872	90.4	Pleasanton	228	12 503	78 156 413	92.2
San Benito	149	29 395	76 635 267	90.4	The Colony	229	12 436	78 168 849	92.2
El Campo	150	29 315	76 664 582	90.4	Balcones Heights	230	12 235	78 181 084	92.2
Center	151	29 143	76 693 725	90.5	Bellville	231	12 153	78 193 237	92.2
Richland Hills	152	29 020	76 722 745	90.5	Hondo	232	12 094	78 205 331	92.3
Boerne	153	28 415	76 751 160	90.5	Lake Worth	233	12 037	78 217 368	92.3
Spring Valley	154	28 235	76 779 395	90.6	Columbus	234	11 919	78 229 287	92.3
Rockport	155	28 095	76 807 490	90.6	Gatesville	235	11 812	78 241 099	92.3
Beeville	156	27 421	76 834 911	90.6	Lamesa	236	11 763	78 252 862	92.3
South Houston	157	27 396	76 862 307	90.7	Dayton	237	11 666	78 264 528	92.3
Bridgeport	158	27 137	76 889 444	90.7	Canton	238	11 615	78 276 143	92.3
Crockett	159	27 009	76 916 453	90.7	Lockhart	239	11 610	78 287 753	92.4
Levelland	160	26 972	76 943 425	90.8	Yoakum ▲	240	11 488	78 299 241	92.4
Castle Hills	161	26 710	76 970 135	90.8	Bridge City	241	11 255	78 310 496	92.4
Sweetwater	162	26 517	76 996 652	90.8	Seminole	242	11 097	78 321 593	92.4
Wylie ▲	163	26 133	77 022 785	90.9	Bellmead	243	11 045	78 332 638	92.4
Pecos	164	25 913	77 048 698	90.9	Breckenridge	244	11 016	78 343 654	92.4
Graham	165	24 144	77 072 842	90.9	Dublin	245	10 928	78 354 582	92.4
Midlothian	166	24 080	77 096 922	91.0	Dalhart ▲	246	10 853	78 365 435	92.5
Snyder	167	23 528	77 120 450	91.0	Luling	247	10 825	78 376 260	92.5
Bonham	168	23 496	77 143 946	91.0	Commerce	248	10 767	78 387 027	92.5
Dickinson	169	23 362	77 167 308	91.0	Mineola	249	10 612	78 397 639	92.5
Andrews	170	22 215	77 189 523	91.1	Seymour	250	10 486	78 408 125	92.5
Seabrook ▲	171	22 169	77 211 692	91.1	Woodville	251	10 328	78 418 453	92.5
La Grange	172	22 153	77 233 845	91.1	Edna	252	10 327	78 428 780	92.5
Colleyville	173	21 765	77 255 610	91.1	Gilmer	253	10 261	78 439 041	92.5
Livingston	174	21 417	77 277 027	91.2	Mexia	254	10 115	78 449 156	92.6
Galena Park	175	21 342	77 298 369	91.2	Sealy	255	10 112	78 459 268	92.6
Liberty	176	21 233	77 319 602	91.2	Devine	256	10 043	78 469 311	92.6
Universal City	177	21 129	77 340 731	91.2	Hewitt	257	10 029	78 479 340	92.6
Dumas	178	20 880	77 361 611	91.3	Robstown	258	9 863	78 489 203	92.6
Copperas Cove ▲	179	20 212	77 381 823	91.3	Pittsburg	259	9 810	78 499 013	92.6
Hillsboro	180	20 140	77 401 963	91.3	Pearsall	260	9 799	78 508 812	92.6

See footnotes at end of table.

Table 9. Places With 2,500 Inhabitants or More Ranked by Volume of Receipts of Firms Subject to Federal Income Tax: 1992 —Con.

[Includes only establishments with payroll. For meaning of abbreviations and symbols, see introductory text. For explanation of terms and comparability of 1987 and 1992 censuses, see appendix A. For information on geographic areas followed by ▲, see appendix F]

Geographic area	Receipts		Cumulative receipts		Geographic area	Receipts		Cumulative receipts	
	Rank ¹	Amount (\$1,000)	Amount (\$1,000)	Percent of State total		Rank ¹	Amount (\$1,000)	Amount (\$1,000)	Percent of State total
Texas—Con.					Texas—Con.				
Schertz ▲	261	9 775	78 518 587	92.6	White Oak	341	3 852	79 034 267	93.2
Cameron	262	9 662	78 528 249	92.6	Floydada	342	3 839	79 038 106	93.2
Converse	263	9 430	78 537 679	92.7	Winters	343	3 765	79 041 871	93.3
Rockdale	264	9 334	78 547 013	92.7	Crane	344	3 713	79 045 584	93.3
Hamilton	265	9 188	78 556 201	92.7	Taft	345	3 665	79 049 249	93.3
Grand Saline	266	9 114	78 565 315	92.7	Van Horn	346	3 446	79 052 695	93.3
Comanche	267	9 110	78 574 425	92.7	Hutchins	347	3 433	79 056 128	93.3
Rusk	268	9 064	78 583 489	92.7	Henrietta	348	3 371	79 059 499	93.3
Gladewater ▲	269	8 955	78 592 444	92.7	Alamo	349	3 309	79 062 808	93.3
Burkburnett	270	8 835	78 601 279	92.7	Cisco	350	3 295	79 066 103	93.3
Kenedy	271	8 640	78 609 919	92.7	Bunker Hill Village	351	3 162	79 069 265	93.3
Kermit	272	8 552	78 618 471	92.8	Spearman	352	3 103	79 072 368	93.3
Llano	273	8 533	78 627 004	92.8	La Feria	353	3 101	79 075 469	93.3
River Oaks	274	8 479	78 635 483	92.8	Sachse ▲	354	3 005	79 078 474	93.3
Sansom Park	275	8 401	78 643 884	92.8	San Juan	355	2 975	79 081 449	93.3
Clarksville	276	8 242	78 652 126	92.8	San Diego ▲	356	2 942	79 084 391	93.3
Dimmitt	277	8 161	78 660 287	92.8	Cotulla	357	2 907	79 087 298	93.3
Marlin	278	8 052	78 668 339	92.8	Ranger	358	2 838	79 090 136	93.3
Stamford ▲	279	8 031	78 676 370	92.8	Highland Village	359	2 766	79 092 902	93.3
Raymondville	280	8 025	78 684 395	92.8	Diboll	360	2 762	79 095 664	93.3
Littlefield	281	7 963	78 692 358	92.8	Poteet	361	2 730	79 098 394	93.3
Hallettsville	282	7 870	78 700 228	92.8	George West	362	2 727	79 101 121	93.3
Harker Heights	283	7 746	78 707 974	92.9	Gun Barrel City	363	2 149	79 103 270	93.3
Winnboro ▲	284	7 740	78 715 714	92.9	Anson	364	2 025	79 105 295	93.3
Live Oak	285	7 666	78 723 380	92.9	Sanger	365	1 997	79 107 292	93.3
Port Isabel	286	7 665	78 731 045	92.9	Leander ▲	366	1 926	79 109 218	93.3
Lake Dallas	287	7 345	78 738 390	92.9	Red Oak	367	1 884	79 111 102	93.3
Groesbeck	288	7 238	78 745 628	92.9	Smithville	368	1 873	79 112 975	93.3
McGregor	289	7 230	78 752 858	92.9	Clyde	369	1 843	79 114 818	93.3
Hitchcock	290	7 222	78 760 080	92.9	Electra	370	1 837	79 116 655	93.3
Terrell Hills	291	7 035	78 767 115	92.9	Piney Point Village	371	1 661	79 118 316	93.3
Colorado City	292	6 923	78 774 038	92.9	Joshua	372	1 656	79 119 972	93.3
Hearne	293	6 880	78 780 918	92.9	Brazoria	373	1 636	79 121 608	93.3
Jersey Village	294	6 766	78 787 684	93.0	Roma	374	1 618	79 123 226	93.3
Woodway	295	6 743	78 794 427	93.0	Trophy Club ▲	375	1 318	79 124 544	93.3
Iowa Park	296	6 740	78 801 167	93.0	Brookshire	376	1 294	79 125 838	93.3
Olney	297	6 453	78 807 620	93.0	Hooks	377	1 254	79 127 092	93.4
Pflugerville	298	6 403	78 814 023	93.0	Forney	378	1 182	79 128 274	93.4
Fairfield	299	6 337	78 820 360	93.0	Abernathy ▲	379	1 148	79 129 422	93.4
Clifton	300	6 327	78 826 687	93.0	Morton	380	1 085	79 130 507	93.4
Coleman	301	6 173	78 832 860	93.0	Elsa	381	1 067	79 131 574	93.4
Alpine	302	6 160	78 839 020	93.0	Taylor Lake Village	382	967	79 132 541	93.4
Slaton	303	6 116	78 845 136	93.0	Freer	383	952	79 133 493	93.4
Haskell	304	6 072	78 851 208	93.0	Bishop	384	875	79 134 368	93.4
Lumberton	305	6 025	78 857 233	93.0	Dilley	385	858	79 135 226	93.4
Sinton	306	6 004	78 863 237	93.0	Wake Village	386	850	79 136 076	93.4
Keene	307	5 866	78 869 103	93.0	Santa Fe	387	831	79 136 907	93.4
Crowley ▲	308	5 848	78 874 951	93.1	Hidalgo	388	638	79 137 545	93.4
Wills Point	309	5 751	78 880 702	93.1	Anthony	389	590	79 138 135	93.4
Floresville	310	5 712	78 886 414	93.1	Lacy-Lakeview	390	531	79 138 666	93.4
Ballinger	311	5 706	78 892 120	93.1	Edgecliff	391	312	79 138 978	93.4
Tulia	312	5 651	78 897 771	93.1	Lakeway	392	116	79 139 094	93.4
Hollywood Park	313	5 389	78 903 160	93.1	West Orange	(X)	—	79 139 094	93.4
Friona	314	5 267	78 908 427	93.1	Socorro ▲	(X)	—	79 139 094	93.4
Junction	315	5 265	78 913 692	93.1	Alton	(X)	—	79 139 094	93.4
Robinson	316	5 216	78 918 908	93.1	El Lago	(X)	—	79 139 094	93.4
Teague	317	5 204	78 924 112	93.1	La Joya	(X)	—	79 139 094	93.4
Trinity	318	5 125	78 929 237	93.1	Rio Bravo ▲	(X)	—	79 139 094	93.4
Alvarado	319	5 124	78 934 361	93.1	Prairie View	(X)	—	79 139 094	93.4
Kennedale	320	5 124	78 939 485	93.1	Brady	(X)	(D)	(X)	(X)
Big Lake	321	5 095	78 944 580	93.1	Brownfield	(X)	(D)	(X)	(X)
Nocona	322	5 066	78 949 646	93.1	Carrizo Springs	(X)	(D)	(X)	(X)
Whitehouse	323	5 021	78 954 667	93.1	Childress	(X)	(D)	(X)	(X)
Sweeny	324	4 997	78 959 664	93.2	Corinth	(X)	(D)	(X)	(X)
Cockrell Hill	325	4 864	78 964 528	93.2	Crystal City	(X)	(D)	(X)	(X)
Donna	326	4 794	78 969 322	93.2	Edcouch	(X)	(D)	(X)	(X)
Pilot Point	327	4 672	78 973 994	93.2	Falfurrias	(X)	(D)	(X)	(X)
Whitesboro	328	4 620	78 978 614	93.2	Farmersville	(X)	(D)	(X)	(X)
Elgin	329	4 584	78 983 198	93.2	Glenn Heights ▲	(X)	(D)	(X)	(X)
Palacios	330	4 533	78 987 731	93.2	Jacksboro	(X)	(D)	(X)	(X)
Quanah	331	4 482	78 992 213	93.2	Kingsville	(X)	(D)	(X)	(X)
Karnes City	332	4 476	78 996 689	93.2	Madisonville	(X)	(D)	(X)	(X)
Eagle Lake	333	4 436	79 001 125	93.2	Meadows	(X)	(D)	(X)	(X)
Willis	334	4 433	79 005 558	93.2	Muleshoe	(X)	(D)	(X)	(X)
Caldwell	335	4 431	79 009 989	93.2	Perryton	(X)	(D)	(X)	(X)
Manvel	336	4 402	79 014 391	93.2	Pinehurst	(X)	(D)	(X)	(X)
Hamiin ▲	337	4 200	79 018 591	93.2	Post	(X)	(D)	(X)	(X)
Hempstead	338	4 105	79 022 696	93.2	Premont	(X)	(D)	(X)	(X)
West	339	3 861	79 026 557	93.2	Presidio	(X)	(D)	(X)	(X)
Mathis	340	3 858	79 030 415	93.2	Refugio	(X)	(D)	(X)	(X)

See footnotes at end of table.

Table 9. Places With 2,500 Inhabitants or More Ranked by Volume of Receipts of Firms Subject to Federal Income Tax: 1992 —Con.

[Includes only establishments with payroll. For meaning of abbreviations and symbols, see introductory text. For explanation of terms and comparability of 1987 and 1992 censuses, see appendix A. For information on geographic areas followed by ▲, see appendix F]

Geographic area	Receipts		Cumulative receipts		Geographic area	Receipts		Cumulative receipts	
	Rank ¹	Amount (\$1,000)	Amount (\$1,000)	Percent of State total		Rank ¹	Amount (\$1,000)	Amount (\$1,000)	Percent of State total
Texas—Con.					Texas—Con.				
Richwood.....	(X)	(D)	(X)	(X)	Stanton.....	(X)	(D)	(X)	(X)
San Saba.....	(X)	(D)	(X)	(X)	Tahoka.....	(X)	(D)	(X)	(X)
Sonora.....	(X)	(D)	(X)	(X)	Vernon.....	(X)	(D)	(X)	(X)
Southlake ▲.....	(X)	(D)	(X)	(X)					

¹Places with suppressed receipts (if applicable) are listed at end of table rather than by rank to avoid disclosing data for individual companies.

Table 10. Counties Ranked by Volume of Receipts of Firms Subject to Federal Income Tax: 1992

[Includes only establishments with payroll. For meaning of abbreviations and symbols, see introductory text. For explanation of terms and comparability of 1987 and 1992 censuses, see appendix A. For information on geographic areas followed by ▲, see appendix F]

Geographic area	Receipts		Cumulative receipts		Geographic area	Receipts		Cumulative receipts	
	Rank ¹	Amount (\$1,000)	Amount (\$1,000)	Percent of State total		Rank ¹	Amount (\$1,000)	Amount (\$1,000)	Percent of State total
Texas	(X)	84 763 380	84 763 380	100.0	Texas—Con.				
Harris.....	1	24 807 791	24 807 791	29.3	Parker.....	56	72 208	81 327 928	95.9
Dallas.....	2	18 923 277	43 731 068	51.6	Howard.....	57	71 956	81 399 884	96.0
Bexar.....	3	5 613 348	49 344 416	58.2	Kleberg.....	58	71 576	81 471 460	96.1
Tarrant.....	4	5 584 478	54 928 894	64.8	Gray.....	59	68 781	81 540 241	96.2
Travis.....	5	4 535 122	59 464 016	70.2	Erath.....	60	64 764	81 605 005	96.3
El Paso.....	6	1 916 903	61 380 919	72.4	Walker.....	61	64 593	81 669 598	96.4
Collin.....	7	1 795 425	63 176 344	74.5	Rusk.....	62	63 602	81 733 200	96.4
Nueces.....	8	1 368 564	64 544 908	76.1	Matagorda.....	63	62 182	81 795 382	96.5
Jefferson.....	9	1 316 464	65 861 372	77.7	Hale.....	64	58 454	81 853 836	96.6
Fort Bend.....	10	1 283 692	67 145 064	79.2	Titus.....	65	57 611	81 911 447	96.6
Lubbock.....	11	920 359	68 065 423	80.3	Rockwall.....	66	56 932	81 968 379	96.7
Denton.....	12	801 525	68 866 948	81.2	Cherokee.....	67	54 323	82 022 702	96.8
Hidalgo.....	13	791 017	69 657 965	82.2	Hopkins.....	68	53 846	82 076 548	96.8
Montgomery.....	14	789 091	70 447 056	83.1	Jasper.....	69	52 907	82 129 455	96.9
Cameron.....	15	658 414	71 105 470	83.9	Hardin.....	70	52 732	82 182 187	97.0
Smith.....	16	652 131	71 757 601	84.7	Hood.....	71	51 118	82 233 305	97.0
McLennan.....	17	574 563	72 332 164	85.3	Wise.....	72	50 802	82 284 107	97.1
Potter.....	18	568 881	72 901 045	86.0	Washington.....	73	50 724	82 334 831	97.1
Galveston.....	19	566 362	73 467 407	86.7	Gillespie.....	74	46 931	82 381 762	97.2
Bell.....	20	513 971	73 981 378	87.3	Palo Pinto.....	75	45 465	82 427 227	97.2
Midland.....	21	477 338	74 458 716	87.8	Val Verde.....	76	43 774	82 471 001	97.3
Taylor.....	22	473 697	74 932 413	88.4	Van Zandt.....	77	42 765	82 516 766	97.3
Brazoria.....	23	432 398	75 364 811	88.9	Hutchinson.....	78	41 495	82 555 261	97.4
Gregg.....	24	408 098	75 772 909	89.4	Cooke.....	79	41 383	82 596 644	97.4
Brazos.....	25	406 847	76 179 756	89.9	Calhoun.....	80	40 111	82 636 755	97.5
Ector.....	26	404 008	76 583 764	90.4	Burnet.....	81	39 854	82 676 609	97.5
Wichita.....	27	401 576	76 985 340	90.8	Fayette.....	82	39 761	82 716 370	97.6
Tom Green.....	28	331 043	77 316 383	91.2	Polk.....	83	35 488	82 751 858	97.6
Victoria.....	29	307 390	77 623 773	91.6	Bee.....	84	34 711	82 786 569	97.7
Webb.....	30	293 903	77 917 676	91.9	Atascosa.....	85	34 596	82 821 165	97.7
Bowie.....	31	285 326	78 203 002	92.3	Uvalde.....	86	34 198	82 855 363	97.7
Williamson.....	32	260 846	78 463 848	92.6	Coryell.....	87	33 701	82 889 064	97.8
Grayson.....	33	245 489	78 709 337	92.9	Aransas.....	88	33 591	82 922 655	97.8
Angelina.....	34	210 896	78 920 233	93.1	Houston.....	89	33 384	82 956 039	97.9
Nacogdoches.....	35	162 387	79 082 620	93.3	Young.....	90	33 293	82 989 332	97.9
Randall.....	36	150 988	79 233 608	93.5	Fannin.....	91	32 943	83 022 275	97.9
Hays.....	37	142 046	79 375 654	93.6	Maverick.....	92	32 940	83 055 215	98.0
Johnson.....	38	136 741	79 512 395	93.8	Kendall.....	93	32 922	83 088 137	98.0
Ellis.....	39	136 351	79 648 746	94.0	Hill.....	94	32 907	83 121 044	98.1
Comal.....	40	134 371	79 783 117	94.1	Shelby.....	95	32 496	83 153 540	98.1
Orange.....	41	128 398	79 911 515	94.3	Cass.....	96	32 470	83 186 010	98.1
Jim Wells.....	42	122 251	80 033 766	94.4	Hockley.....	97	32 221	83 218 231	98.2
Kerr.....	43	114 134	80 147 900	94.6	Somervell.....	98	30 235	83 248 466	98.2
Navarro.....	44	105 515	80 253 415	94.7	Wood.....	99	29 081	83 277 547	98.2
Brown.....	45	105 118	80 358 533	94.8	Bastrop.....	100	28 903	83 306 450	98.3
Hunt.....	46	101 519	80 460 052	94.9	Caldwell.....	101	28 521	83 334 971	98.3
Wharton.....	47	98 797	80 558 849	95.0	Nolan.....	102	27 939	83 362 910	98.3
Anderson.....	48	98 370	80 657 219	95.2	Medina.....	103	27 551	83 390 461	98.4
Lamar.....	49	95 052	80 752 271	95.3	Austin.....	104	26 468	83 416 929	98.4
Guadalupe.....	50	88 153	80 840 424	95.4	Llano.....	105	26 346	83 443 275	98.4
Kaufman.....	51	88 105	80 928 529	95.5	Reeves.....	106	26 224	83 469 499	98.5
Liberty.....	52	86 139	81 014 668	95.6	Franklin.....	107	24 702	83 494 201	98.5
Harrison.....	53	84 743	81 099 411	95.7	Andrews.....	108	24 659	83 518 860	98.5
San Patricio.....	54	82 804	81 182 215	95.8	Morris.....	109	24 593	83 543 453	98.6
Henderson.....	55	73 505	81 255 720	95.9	Colorado.....	110	24 386	83 567 839	98.6

Table 10. Counties Ranked by Volume of Receipts of Firms Subject to Federal Income Tax: 1992—Con.

[Includes only establishments with payroll. For meaning of abbreviations and symbols, see introductory text. For explanation of terms and comparability of 1987 and 1992 censuses, see appendix A. For information on geographic areas followed by ▲, see appendix F]

Geographic area	Receipts		Cumulative receipts		Geographic area	Receipts		Cumulative receipts	
	Rank ¹	Amount (\$1,000)	Amount (\$1,000)	Percent of State total		Rank ¹	Amount (\$1,000)	Amount (\$1,000)	Percent of State total
Texas—Con.					Texas—Con.				
Scurry	111	24 129	83 591 968	98.6	San Jacinto	181	7 080	84 555 131	99.8
Wilbarger	112	23 594	83 615 562	98.6	Floyd	182	7 011	84 562 142	99.8
Eastland	113	23 526	83 639 088	98.7	Marion	183	6 940	84 569 082	99.8
DeWitt	114	23 306	83 662 394	98.7	Callahan	184	6 808	84 575 890	99.8
Moore	115	23 175	83 685 569	98.7	Swisher	185	6 272	84 582 162	99.8
Lavaca	116	22 592	83 708 161	98.8	Brooks	186	6 154	84 588 316	99.8
Starr	117	21 889	83 730 050	98.8	Mills	187	5 728	84 594 044	99.8
Montague	118	21 828	83 751 878	98.8	Shackelford	188	5 640	84 599 684	99.8
Panola	119	20 332	83 772 210	98.8	Garza	189	5 616	84 605 300	99.8
Milam	120	20 265	83 792 475	98.9	Jack	190	5 472	84 610 772	99.8
Gonzales	121	20 190	83 812 665	98.9	Kimble	191	5 265	84 616 037	99.8
Pecos	122	19 920	83 832 585	98.9	Hansford	192	5 238	84 621 275	99.8
Deaf Smith	123	19 291	83 851 876	98.9	Sutton	193	5 124	84 626 399	99.8
Limestone	124	19 228	83 871 104	98.9	Reagan	194	5 095	84 631 494	99.8
Upshur	125	19 148	83 890 252	99.0	Refugio	195	4 983	84 636 477	99.9
Bandera	126	18 746	83 908 998	99.0	Hardeman	196	4 659	84 641 136	99.9
Grimes	127	18 510	83 927 508	99.0	Crockett	197	4 649	84 645 785	99.9
Ward	128	18 251	83 945 759	99.0	Rains	198	4 645	84 650 430	99.9
Chambers	129	18 029	83 963 788	99.1	Presidio	199	4 641	84 655 071	99.9
Terry	130	17 628	83 981 416	99.1	Delta	200	4 543	84 659 614	99.9
Lee	131	16 598	83 998 014	99.1	Crosby	201	4 536	84 664 150	99.9
Lampasas	132	16 209	84 014 223	99.1	San Saba	202	4 512	84 668 662	99.9
Comanche	133	16 036	84 030 259	99.1	Goliad	203	4 078	84 672 740	99.9
Freestone	134	16 026	84 046 285	99.2	Zapata	204	3 729	84 676 469	99.9
Jones	135	16 000	84 062 285	99.2	Crane	205	3 713	84 680 182	99.9
Ochiltree	136	15 557	84 077 842	99.2	Clay	206	3 690	84 683 872	99.9
Jackson	137	14 490	84 092 332	99.2	Dickens	207	3 636	84 687 508	99.9
Gaines	138	14 234	84 106 566	99.2	Martin	208	3 550	84 691 058	99.9
Dawson	139	14 199	84 120 765	99.2	Culberson	209	3 446	84 694 504	99.9
Karnes	140	14 164	84 134 929	99.3	Hemphill	210	3 319	84 697 823	99.9
Yoakum	141	13 859	84 148 788	99.3	Carson	211	3 302	84 701 125	99.9
Hamilton	142	13 094	84 161 882	99.3	Archer	212	3 293	84 704 418	99.9
Waller	143	12 922	84 174 804	99.3	Fisher	213	3 260	84 707 678	99.9
Brewster	144	12 735	84 187 539	99.3	Mason	214	3 016	84 710 694	99.9
Red River	145	12 634	84 200 173	99.3	La Salle	215	2 907	84 713 601	99.9
Dimmit	146	12 535	84 212 708	99.4	Collingsworth	216	2 846	84 716 447	99.9
Tyler	147	12 414	84 225 122	99.4	Duval	217	2 791	84 719 238	99.9
Camp	148	12 198	84 237 320	99.4	Lynn	218	2 754	84 721 992	100.0
Madison	149	11 916	84 249 236	99.4	Jeff Davis	219	2 604	84 724 596	100.0
Robertson	150	11 901	84 261 137	99.4	Oldham	220	2 507	84 727 103	100.0
Burleson	151	11 889	84 273 026	99.4	Hall	221	2 403	84 729 506	100.0
McCulloch	152	11 839	84 284 865	99.4	Jim Hogg	222	2 333	84 731 839	100.0
Falls	153	11 650	84 296 515	99.4	Zavala	223	1 987	84 733 826	100.0
Stephens	154	11 545	84 308 060	99.5	Stonewall	224	1 870	84 735 696	100.0
Trinity	155	11 405	84 319 465	99.5	Donley	225	1 859	84 737 555	100.0
Leon	156	11 118	84 330 583	99.5	Cottle	226	1 844	84 739 399	100.0
Baylor	157	10 993	84 341 576	99.5	Throckmorton	227	1 581	84 740 980	100.0
Dallam	158	10 862	84 352 438	99.5	Schleicher	228	1 522	84 742 502	100.0
Frio	159	10 843	84 363 281	99.5	Foard	229	1 383	84 743 885	100.0
Wilson	160	10 580	84 373 861	99.5	Lipscomb	230	1 317	84 745 202	100.0
Lamb	161	10 460	84 384 321	99.6	Coke	231	1 104	84 746 306	100.0
Bosque	162	10 452	84 394 773	99.6	Cochran	232	1 085	84 747 391	100.0
Runnels	163	10 125	84 404 898	99.6	Upton	233	1 077	84 748 468	100.0
Winkler	164	9 960	84 414 858	99.6	Hudspeth	234	1 064	84 749 532	100.0
Castro	165	9 737	84 424 595	99.6	Briscoe	235	888	84 750 420	100.0
Willacy	166	9 552	84 434 147	99.6	Sherman	236	875	84 751 295	100.0
Sabine	167	8 810	84 442 957	99.6	Real	237	753	84 752 048	100.0
Knox	168	8 783	84 451 740	99.6	Irion	238	726	84 752 774	100.0
San Augustine	169	8 694	84 460 434	99.6	Motley	239	620	84 753 394	100.0
Wheeler	170	8 654	84 469 088	99.7	Terrell	240	527	84 753 921	100.0
Childress	171	8 584	84 477 672	99.7	Edwards	241	473	84 754 394	100.0
Coleman	172	8 505	84 486 177	99.7	Menard	242	447	84 754 841	100.0
Blanco	173	8 364	84 494 541	99.7	Sterling	243	404	84 755 245	100.0
Haskell	174	8 106	84 502 647	99.7	McMullen	244	267	84 755 512	100.0
Live Oak	175	7 856	84 510 503	99.7	Roberts	(X)	—	84 755 512	100.0
Bailey	176	7 733	84 518 236	99.7	Loving	(X)	—	84 755 512	100.0
Concho	177	7 685	84 525 921	99.7	Borden	(X)	—	84 755 512	100.0
Parmer	178	7 530	84 533 451	99.7	King	(X)	—	84 755 512	100.0
Mitchell	179	7 322	84 540 773	99.7	Armstrong	(X)	(D)	(X)	(X)
Newton	180	7 278	84 548 051	99.7	Glasscock	(X)	(D)	(X)	(X)
					Hartley	(X)	(D)	(X)	(X)
					Kenedy	(X)	(D)	(X)	(X)
					Kent	(X)	(D)	(X)	(X)
					Kinney	(X)	(D)	(X)	(X)

¹Counties with suppressed receipts (if applicable) are listed at end of table rather than by rank to avoid disclosing data for individual companies.

Appendix A.

General Explanation

CENSUS COVERAGE AND METHODOLOGY

Structure and method of enumeration. Firms in the 1992 Census of Service Industries were divided into the nonmail universe and mail universe. The coverage and the method of obtaining census information from each follow:

1. The nonmail universe consisted of firms which were not required to file a regular census return and included:

- a. All taxable nonemployers, i.e., all firms subject to Federal income tax with no paid employees during 1992. Receipts information for these firms was obtained from administrative records of other Federal agencies. Although consisting of many firms, nonemployers accounted for less than 10 percent of total receipts of all establishments covered in the census.

The census included only those service nonemployer firms which reported a receipts volume of \$1,000 or more during 1992. Establishments exempt from Federal income tax with no paid employees were excluded as in previous censuses.

Data for nonemployers are not included in this report but are provided in a subsequent Non-employer Statistics report (SC92-N-1).

- b. Selected small employers, i.e., single-establishment firms with payroll below a specified cutoff. (The term "employers" refers to firms with one or more paid employees at any time during 1992 as shown in the active administrative records of other Federal agencies.) Although the payroll cutoff varied by kind of business, small employers generally included firms with less than 10 employees and represented about 10 percent of total receipts of establishments covered in the census.

Data on receipts, payroll, and employment for employer firms below the payroll cutoff were derived or estimated from administrative records of other Federal agencies, except for a sample of small employer firms in classifications for which specialized data requirements precluded reliance solely on administrative records sources. This sample was included in the mail universe.

2. The mail universe consisted of firms for which information was obtained by means of a mail canvass and included:

- a. Large employers, i.e., all multiestablishment firms, and all employer firms above the payroll size cutoff referred to in section 1b. Within this category, a report of company organization was conducted periodically to identify establishment locations of firms which operated at more than one location and to obtain information on payroll and mid-March employment at each location. The 1991 Report of Company Organization was used as a coverage check in the census. In the 1992 census, all multi-establishment firms were asked to notify the Census Bureau of any establishments for which a form was not received. Report forms were subsequently provided to the firms for these establishments.
- b. A sample of small employer firms in classifications for which specialized data precluded reliance solely on administrative records sources. These firms were sent the census mailing packages containing the appropriate 1992 questionnaire.

Method of classifying kinds of business. The service industries classifications for all establishments were based on the *Standard Industrial Classification Manual: 1987*¹ (SIC). However, the method of assigning these classifications, and the level of detail at which establishments were classified, differed between the nonmail and mail universes as follows:

1. The nonmail universe

- a. Nonemployers were classified on the basis of information obtained from administrative records of other Federal agencies.
- b. Selected small employers were classified on the basis of the most current census kind-of-business classification available from one of the Census Bureau's current sample surveys or the 1987 census. Otherwise, the classification was obtained from administrative records of other Federal agencies.

If the census or administrative record classifications proved inadequate (none corresponded to a 1992 census classification in the detail required for

¹*Standard Industrial Classification Manual: 1987*. For sale by Superintendent of Documents, U.S. Government Printing Office, Washington, DC 20402. Stock No. 041-001-00314-2.

employers), the firm was sent a brief inquiry requesting information necessary to assign a 1992 census kind-of-business code.

2. Establishments in the mail universe were classified on the basis of their self-designation, answers to questions on receipts by type of service provided, and other special inquiries.

Method of assigning tax status. For kind-of-business classifications² where there were substantial numbers of taxable and tax-exempt establishments, establishments were classified based on the Federal income tax filing requirement for the establishment or organization. This classification was based primarily on the response to an inquiry on the census questionnaire. Establishments that indicated that all or part of their income was exempt from Federal income tax under provisions of section 501 of the IRS code were classified as tax-exempt; establishments indicating no such exemption were classified as taxable. All government-operated hospitals were classified as tax-exempt. For establishments in the nonmail universe, the tax status classification was based upon the type of tax return filed by the firm or organization.

For selected kind-of-business classifications³ comprised primarily of tax-exempt establishments, all establishments in those classifications were defined as tax-exempt. All establishments in the remaining kind-of-business classifications (comprised primarily of taxable establishments) were defined as taxable.

COMPARABILITY OF THE 1987 AND 1992 CENSUSES

The 1987 and 1992 censuses were conducted under similar conditions and procedures except for the following:

Geographic areas. The boundaries of a number of areas for which data are shown in the 1992 census are not the same as in the 1987 census because of annexations; other boundary changes; and redefinitions of metropolitan statistical areas (MSA's), primary metropolitan statistical areas (PMSA's), and consolidated metropolitan statistical areas (CMSA's).⁴ In addition, data for consolidated cities are included in the 1992 census.

Data for special economic urban areas (SEUA's) with 10,000 inhabitants or more in Michigan, Minnesota, New York, and Wisconsin qualified for publication in the 1992 census. This included townships in Michigan and Minnesota and towns in New York and Wisconsin. However, Minnesota did not have any townships that met the population criteria.

²SIC's 7032, 792, 7991 pt., 7997, 7999 pt., 8011 pt., 8021 pt., 805, 806, 808, 809, 82, 83, 84 pt., 873 ex. 8733, 874 ex. 8744.

³SIC's 7041, 8111 pt., 84 pt., 86, 8733.

⁴Newly defined metropolitan areas (MA's) were announced by the Office of Management and Budget (OMB) effective June 30, 1993.

Nonemployer firms. In 1987, data for nonemployer firms were published for the United States, States, metropolitan areas, counties, and places in four regional reports in the Nonemployer Statistics Series (SC87-N-1 to -4).

For 1992, data for nonemployers by kind of business are presented in one *Nonemployer Statistics* report (SC92-N-1) for the United States, States, and metropolitan areas. Nonemployer data for counties and places are available on compact disc-read only memory (CD-ROM).

Employment. In 1987, employment data withheld to avoid disclosing data for individual companies were represented with the symbol "(D)." In 1992, withheld employment data are represented with symbols that denote employment size ranges. These symbols are defined in the introductory text.

Sources of receipts/revenue. In 1987, data on sources of receipts/revenue for selected industries were published with other industry-specific data in the *Miscellaneous Subjects* report (SC87-S-4) of the Subject Series. In 1992, sources of receipts/revenue data are presented separately in the *Sources of Receipts or Revenue* report (SC92-S-4) of the Subject Series.

Legal form of organization. In 1987, data on the number of individual proprietorships/partnerships were published in the Geographic Area Series. In 1992, individual proprietorship/partnership data are published in the *Establishment and Firm Size* report (SC87-S-1) and in the *Nonemployer Statistics* report (SC87-N-1).

EXPLANATION OF TERMS

Establishments. An establishment is a single physical location at which business is conducted. It is not necessarily identical with a company or enterprise, which may consist of one establishment or more. Statistics for service industries represent a summary of reports for individual establishments rather than companies. For cases where a census report was received, separate information was obtained for each location where business was conducted. When administrative records of other Federal agencies were used instead of a census report, no information was available on the number of locations operated. Estimates of this number were derived from a sample and are provided in the service industries report, *Miscellaneous Subjects* (SC92-S-5). Each census report was tabulated according to the physical location at which the business was conducted. The count of establishments represents those in business at any time during 1992. Appendix G provides a comparison of the number of establishments active any time during the year versus the number in business at the end of the year.

When two activities or more were carried on at a single location under a single ownership, all activities generally were grouped together as a single establishment. The

entire establishment was classified on the basis of its major activity and all data for it were included in that classification. However, when distinct and separate economic activities (for which different industry classification codes were appropriate) were conducted at a single location under a single ownership, and when conditions prescribed by the SIC manual for recognizing the existence of more than one establishment were met, separate establishment reports for each of the different activities were obtained in the census.

Leased service departments (separately owned businesses operated as departments or concessions of other service establishments or of retail businesses, such as a separately owned shoeshine parlor in a barber shop, or a beauty shop in a department store) are treated as separate service establishments for census purposes. Leased retail departments located in service establishments (e.g., a gift shop located in a hotel) are considered separate retail establishments.

Firms. A firm is a business organization or entity consisting of one domestic establishment (location) or more under common ownership or control. All establishments of subsidiary firms are included as part of the controlling firm. For the economic census, the terms "firm" and "company" are synonymous.

Receipts (Basic dollar volume measure for service establishments of firms subject to Federal income tax). Includes receipts from customers or clients for services rendered, from the use of facilities, and from merchandise sold during 1992 whether or not payment was received in 1992, except for health practitioners and legal, architectural, engineering, and surveying services, which reported on a cash basis (payments received in 1992 regardless of when services were rendered). Excise taxes on gasoline, liquor, tobacco, etc., which are paid by the manufacturer or wholesaler and passed on in the cost of goods purchased by the service establishment, are also included. Receipts from leasing of vehicles, equipment, etc., marketed under operating leases are included in receipts figures as well as the fair sales value of merchandise marketed in 1992 under capital, finance, or "full payout" leases. Receipts also include the total value of service contracts, amounts received for work subcontracted to others, and dues and assessments from members and affiliates.

Receipts are net after deductions for refunds and allowances for merchandise returned by customers. Receipts do not include sales, occupancy, admissions, or other taxes collected from customers and remitted directly by the firm to a local, State, or Federal tax agency, nor do they include income from such sources as contributions, gifts, and grants; dividends, interest, and investments; or sale or rental of real estate. Also excluded are rents from and receipts (gross as well as the establishment's share) of departments and concessions which are operated by others; sales of used equipment rented or leased to

customers; commissions from vending machine operators; and other nonoperating income such as royalties, franchise fees, etc.

Receipts in this report do not include service receipts of manufacturers, wholesalers, retail establishments, or other businesses whose primary activity is other than service. They do, however, include receipts other than from services rendered (e.g., sale of merchandise to individuals or other businesses) by establishments primarily engaged in performing services and classified in the service industries.

Revenue (Basic dollar volume measure for firms exempt from Federal income tax). Includes revenue from customers or clients for services rendered and merchandise sold during 1992, whether or not payment was received in 1992. Also included are income from interest, dividends, gross contributions, gifts, grants (whether or not restricted for use in operations), rents, royalties, dues and assessments from members and affiliates, and receipts from fundraising activities. Receipts from taxable business activities of firms exempt from Federal income tax (Unrelated Business Income) are also included in revenue.

Revenue does not include sales, admissions, or other taxes collected by the organization from customers or clients and paid directly to a local, State, or Federal tax agency; income from the sale of real estate, investments, or other assets (except inventory held for resale); gross receipts of departments, concessions, etc., that are operated by others; and amounts transferred to operating funds from capital or reserve funds.

Expenses. Expenses include payroll, employee benefits, interest, rent, payroll taxes, cost of supplies used for operation, depreciation expenses, fundraising expenses, contracted or purchased services, and other expenses charged to operations during 1992.

Expenses in this report exclude outlays for the purchase of real estate; construction and all other capital improvements; funds invested; assessments or dues paid to the parent or other chapters of the same organization; and, for fundraising organizations, funds transferred to charities and other organizations.

Annual payroll. Payroll includes all forms of compensation, such as salaries, wages, commissions, bonuses, vacation allowances, sick-leave pay, employee contributions to qualified pension plans, and the value of payments in kind (e.g., free meals and lodgings) paid during the year to all employees. Tips and gratuities received by employees from patrons and reported to employers are included. For corporations, payroll includes amounts paid to officers and executives; for unincorporated businesses, it does not include profit or other compensation of proprietors or partners. Payroll is reported before deductions for social security, income tax, insurance, union dues, etc. This definition of payroll is the same as that used by the Internal Revenue Service (IRS) on form 941.

First-quarter payroll. This item consists of payroll, as defined above, paid to persons employed at any time during the quarter January to March 1992.

Paid employees for pay period including March 12. Paid employees consist of the full- and part-time employees, including salaried officers and executives of corporations, who were on the payroll during the pay period including March 12. Included are employees on paid sick leave, paid holidays, and paid vacations; not included are proprietors and partners of unincorporated businesses. The definition of paid employees is the same as that used on IRS form 941.

Auxiliary establishments. Each company included in this census was asked to identify and separately report auxiliary locations whose primary functions were to manage, administer, service, or support the activities of the other establishments of the company. Data presented in this report do not include auxiliary establishments. Data for auxiliaries are presented in a subsequent report issued as part of the *1992 Enterprise Statistics* reports.

KIND-OF-BUSINESS CLASSIFICATIONS

Services, as defined in Division I of the 1987 Standard Industrial Classification (SIC) manual, includes establishments primarily engaged in rendering a wide variety of services to individuals, business and government establishments, and other organizations.

Establishments covered by the census were assigned kind-of-business classifications according to the industry classifications defined in the 1987 SIC manual. When a more detailed classification than defined in the SIC manual was needed, additional kinds of business were identified within an SIC industry.

The basis for a kind-of-business classification is described above in Method of Classifying Kinds of Business. Descriptions of those kinds of business for which data are provided in this report follow.

Hotels, Rooming Houses, Camps, and Other Lodging Places (SIC Major Group 70)

This group includes establishments engaged in providing lodging, or lodging and meals, and camping facilities. Hotels which provide accommodations for permanent residents (e.g., apartment hotels) and residential mobile home parks are classified in Real Estate, Major Group 65.

Hotels and motels (SIC 7011). Commercial establishments, known to the public as hotels, motor hotels, motels, or tourist courts, primarily engaged in providing lodging, or lodging and meals.

For large geographic areas, data are presented for the following subdivisions of this classification:

1. Hotels, 25 guestrooms or more.
2. Hotels, less than 25 guestrooms.
3. Motels, tourist courts.
4. Motor hotels.

The classification of individual establishments into hotels, motor hotels, and motels and tourist courts was based primarily on the respondents' self-designation.

Rooming and boarding houses (SIC 702). Establishments renting rooms, with or without board, on a fee basis. Homes for the elderly, for children, and for the handicapped that provide additional services, other than nursing care, are classified in Industry 8361, and homes that provide nursing and/or health-related care are classified in Industry Group 805. Rooming and boarding houses operated by membership organizations for their members only are classified in Industry 7041.

Sporting and recreational camps (SIC 7032). Sporting and recreational camps providing lodging and meals, or lodging only. Included are children's camps, fishing camps, hunting camps, and dude ranches. Day camps and sports instructional camps, such as baseball, basketball, or football camps, are classified in Industry 7999.

Recreational vehicle parks and campsites (SIC 7033). Establishments providing overnight or short-term sites for recreational vehicles, trailers, campers, or tents. Residential trailer and mobile home parks are classified in Real Estate, Major Group 65.

Organization hotels and lodging houses, on membership basis (SIC 704). Lodging houses and hotels operated by membership organizations for the benefit of their members and guests, and not open to the general public. Hotels operated by such organizations but open to the public are classified in Industry 7011. Residential homes for the elderly and others in need of residential, social, and personal care are classified in Industry 8361.

Personal Services (SIC Major Group 72)

This group includes establishments primarily engaged in providing services generally to individuals, such as barber and beauty shops, drycleaning plants, laundries, and photographic studios. For establishments classified in Industry Group 721, collecting and distributing units (branch outlets, pickup stations, terminals, or depots) owned and operated by a firm which does its own laundry work are not classified as separate establishments. Data for these units are merged with data for the plant where the work is done.

Power laundries, family and commercial (SIC 7211).

Establishments primarily engaged in operating mechanical laundries with steam or other power. Excluded are establishments which have power laundry equipment but which are primarily engaged in a specialty, such as industrial laundering, linen rental, or diaper service. These establishments are classified in other categories within Industry Group 721. Independently owned agencies for laundry plants are classified in Industry 7212. Laundries using small power equipment of household type are classified in Industry 7219.

Garment pressing, and agents for laundries and dry-cleaners (SIC 7212).

Establishments primarily engaged in providing laundry and drycleaning services but which have the laundry and/or drycleaning work done by others. Establishments in this industry may do their own pressing or finishing work. Independently owned collecting and distributing agencies serving drycleaning plants or power laundries are included in this classification.

Linen supply (SIC 7213). Establishments primarily engaged in supplying, on a rental basis, such laundered items as uniforms, aprons, table covers, bed linens, and towels. Establishments included in this classification may or may not operate their own laundry facilities.

Coin-operated laundries and drycleaning (SIC 7215).

Establishments primarily engaged in the operation of coin-operated or similar self-service laundry and/or drycleaning equipment. Included are establishments known as laundromats, launderettes, self-service drycleaners, etc. Establishments which operate such machinery in apartment houses, dormitories, and similar locations are included. Establishments which rent such machinery (e.g., to apartment houses) are classified in Industry 7359.

For large geographic areas, data are presented for the following subdivisions of this classification:

1. Coin-operated laundries and drycleaning stores.
2. Coin-operated laundry routes.

Drycleaning plants, except rug cleaning (SIC 7216).

Establishments primarily engaged in drycleaning or dyeing apparel and household fabrics other than rugs. Establishments primarily engaged in cleaning rugs are classified in Industry 7217. Independently owned agencies for cleaning plants are classified in Industry 7212. Establishments known as "tailor shops" or "cleaners" are included in this classification only if they do their own cleaning. Establishments primarily engaged in dyeing fabrics for the trade are classified in Manufacturing, Major Group 22.

Carpet and upholstery cleaning (SIC 7217). Establishments primarily engaged in cleaning carpets and upholstered furniture. Establishments primarily engaged in rug repair are classified in Industry 7699, those primarily

engaged in reupholstering and repairing furniture are classified in Industry 7641, and those primarily engaged in building cleaning are classified in Industry 7349.

Industrial launderers (SIC 7218). Establishments primarily engaged in supplying laundered or drycleaned work uniforms, wiping towels, protective apparel (gloves, flame resistant clothing, etc.), dust control items (treated mats or rugs, mops, cloths, etc.), and similar items to industrial, commercial, and government users. These items may belong to the industrial launderers and be supplied to users on a rental basis, or they may belong to the customers. Establishments included in this industry may or may not operate their own laundry or drycleaning facilities.

Laundry and garment services, n.e.c. (SIC 7219). Establishments primarily engaged in furnishing other laundry services, including repair, alteration, and storage of clothes for individuals; diaper service; and hand laundries. Custom tailors, dressmakers, and fur shops making fur apparel to custom order are classified in Retail Trade.

Photographic studios, portrait (SIC 722). Establishments primarily engaged in still or video portrait photography for the general public. Included in this classification are school, home, and transient portrait photographers. Establishments primarily engaged in commercial photography are classified in Industry 7335; those primarily engaged in video tape production other than portrait are classified in Industry 7812; and those primarily engaged in film developing and/or print processing for the trade or for the general public are classified in Industry 7384.

Beauty shops (SIC 723). Establishments primarily engaged in providing beauty services or both beauty and barber services. Beauty and cosmetology schools are also included. Beauty shop concessions (owned and operated by concessionaires) in hotels, department stores, etc., are classified in this industry and treated as separate establishments. However, beauty shops owned by and operated as part of other businesses (e.g., hotels, department stores) are considered part of the main establishment.

Barber shops (SIC 724). Establishments primarily engaged in providing barber and men's hair styling services. Barber colleges are also included. Barber shop concessions (owned and operated by concessionaires) in hotels, department stores, etc., are classified in this industry and treated as separate establishments. However, barber shops owned by and operated as part of other businesses (e.g., hotels, department stores) are considered part of the main establishment.

Shoe repair shops and shoeshine parlors (SIC 725). Establishments primarily engaged in repairing footwear or shining shoes. Also included are establishments engaged in cleaning and blocking hats. Shoe repair and shoeshine departments (owned and operated by concessionaires) in

hotels, department stores, etc., are classified in this industry and treated as separate establishments. However, shoe repair shops and shoeshine parlors owned and operated as part of other businesses (e.g., hotels, department stores) are considered part of the main establishment.

Funeral service and crematories (SIC 726). Establishments primarily engaged in preparing the dead for burial, conducting funerals, and cremating the dead. Receipts include sales of funeral merchandise, such as caskets and burial clothing, and other services provided directly by the establishments. Also included in the receipts are reimbursements for cash advances made to other establishments for funeral-related merchandise sales and services, such as flowers. Cemeteries, and crematories operated in conjunction with cemeteries, are classified in Real Estate, Industry 6553; crematories and burial services for pets are classified in Agriculture, Industry 0752.

Tax return preparation services (SIC 7291). Establishments primarily engaged in providing tax return preparation services without also providing accounting, auditing, or bookkeeping services. Establishments providing tax return preparation services which also provide accounting, auditing, or bookkeeping services are classified in Industry 8721. Tax return preparation services (owned and operated by concessionaires) in department stores, etc., are classified in this industry and treated as separate establishments. However, tax return preparation services owned and operated as part of other businesses are considered part of the main establishment.

Miscellaneous personal services, n.e.c. (SIC 7299). Establishments primarily engaged in providing personal services, not elsewhere classified, such as saunas; steam and Turkish baths; costume and formal wear rental; operation of coin-operated personal service machines, such as weighing machines, public lockers (except cold storage), pay toilets, etc.; checkroom concessions; dating service; diet or weight reducing workshops; and tanning salons. Establishments operating coin-operated amusement machines, such as pinball machines and juke boxes, are classified in Industry 7993. The operation of physical fitness facilities, including health fitness spas and reducing salons, is classified in Major Group 70 if lodging is also provided and in Industry 7991 if lodging is not provided.

For large geographic areas, data are presented for the following subdivisions of this classification:

1. Massage parlors, tanning salons, and saunas.
2. Diet and weight reducing services.
3. Formal wear rental.
4. Other personal services, n.e.c.

Business Services (SIC Major Group 73)

This group includes establishments primarily engaged in providing services, not elsewhere classified, to business establishments on a contract or fee basis.

Advertising agencies (SIC 7311). Establishments primarily engaged in preparing advertising (writing copy, artwork, graphics, and other creative work) and placing such advertising in periodicals, newspapers, radio, television, or other advertising media for clients on a contract or fee basis. Establishments which place advertising with media but perform no creative services (media buying services) are classified in Industry 7319. Establishments which write advertising copy but do not place the advertising with media are classified in Industry 8999. Establishments which provide commercial art, graphics, or other creative advertising services but do not place the advertising with media are classified in Industry Group 733. Establishments which solicit advertising for nonaffiliated radio, television, newspapers, or magazines are classified in Industry 7313.

Outdoor advertising services (SIC 7312). Establishments primarily engaged in the preparation of poster displays and painted and electric displays on billboards, panels, bulletins, and frames, principally outdoors. Such establishments may (as incidental services) construct, repair, and maintain display boards and may post advertisements. Sign painting shops are classified in Industry 7389. Shops which make neon signs to order are classified in Manufacturing. Establishments primarily engaged in erecting signs are classified in Construction.

Radio, television, and publishers' advertising representatives (SIC 7313). Establishments primarily engaged in soliciting advertising on a contract or fee basis for (nonaffiliated) newspapers, magazines, and other publications, or for radio and television stations. Advertising sales offices operated by the media are classified as auxiliaries.

For large geographic areas, data are presented for the following subdivisions of this classification:

1. Radio and television advertising representatives.
2. Publishers' advertising representatives.

Advertising, n.e.c. (SIC 7319). Establishments primarily engaged in furnishing advertising services, not elsewhere classified, such as handbill distribution, distribution of samples, and transit advertising. Establishments which provide commercial art, graphics, or other creative advertising services but do not place the advertising with the media, are classified in Industry Group 733. Establishments primarily engaged in direct mail advertising, compiling and selling mailing lists, and related services are classified in Industry 7331.

Adjustment and collection services (SIC 7322). Establishments primarily engaged in the collection or adjustment of claims other than insurance. Establishments providing insurance adjustment services are classified in Insurance, Major Group 64. Establishments providing debt counseling or adjustment services for individuals are classified in Industry 7299. Centralized charge services are classified in Finance, Major Group 61.

Credit reporting services (SIC 7323). Establishments primarily engaged in providing mercantile and consumer credit reporting services. Establishments primarily engaged in conducting personal investigations (background) and preparing reports for insurance companies and other business firms are classified in Industry 7389.

Direct mail advertising services (SIC 7331). Establishments primarily engaged in furnishing direct mail advertising services, such as creating, producing, and mailing direct mail advertising. This industry also includes establishments primarily engaged in compiling and selling mailing lists. Establishments primarily engaged in reproducing direct mail copy to order but also providing other direct mail advertising services are classified in Manufacturing if they print the copy, and in Industry 7334 if they duplicate the copy by photocopying or similar reproduction methods.

For large geographic areas, data are presented for the following subdivisions of this classification:

1. Mailing list compilers, brokers, and managers.
2. Direct mail advertising services, except mailing list services.

Photocopying and duplicating services (SIC 7334). Establishments primarily engaged in reproducing text, drawings, plans, maps, or other copy by blueprinting, photocopying, mimeographing, or other methods of duplication other than printing or microfilming. Printing, including "quick printing," is classified in Manufacturing, and microfilming is classified in Industry 7389.

For large geographic areas, data are presented for the following subdivisions of this classification:

1. Blueprinting and photocopying services.
2. Duplicating services, except printing and photocopying.

Commercial photography (SIC 7335). Establishments engaged in providing commercial photography services for advertising agencies, publishers, and other business and industrial users. Establishments engaged in still and video portrait photography are classified in Industry 7221, and those primarily engaged in mapmaking are classified in Industry 7389. Establishments primarily engaged in medical photography are classified in Industry 8099. Establishments primarily engaged in producing commercial video tape or films are classified in Industry 7812.

Commercial art and graphic design (SIC 7336). Establishments primarily engaged in providing commercial art or graphic design services for advertising agencies, publishers, and other business and industrial users. Producers of still and slide films are classified here. Establishments primarily engaged in art, except commercial and medical art, are classified in Industry 8999; those engaged in medical art are classified in Industry 8099; and those providing drafting services are classified in Industry 7389.

For large geographic areas, data are presented for the following subdivisions of this classification:

1. Commercial art.
2. Graphic arts and related design.

Secretarial and court reporting services (SIC 7338). Establishments primarily engaged in furnishing secretarial, typing, word processing, resume writing, and court reporting services.

Disinfecting and pest control services (SIC 7342). Establishments primarily engaged in providing disinfection and termite, insect, rodent, and other pest control generally in dwellings or other buildings. Establishments primarily engaged in pest control for lawns or agricultural production are classified in Agriculture.

Building cleaning and maintenance services, n.e.c. (SIC 7349). Establishments primarily engaged in furnishing building cleaning and maintenance services, not elsewhere classified, such as window cleaning, janitorial services, floor waxing, and office cleaning. General contractors and special trade contractors primarily engaged in building repair work, cleaning building exteriors by sand or steam blasting, or cleaning up after construction are classified in Construction.

Medical equipment rental and leasing (SIC 7352). Establishments primarily engaged in renting or leasing (except finance leasing) medical equipment. These establishments may also sell medical supplies, but establishments primarily engaged in selling medical supplies are classified in Wholesale or Retail Trade. Establishments primarily engaged in finance leasing are classified in Finance, Industry 6159.

Heavy construction equipment rental and leasing (SIC 7353). Establishments primarily engaged in renting or leasing (except finance leasing) heavy construction equipment, with or without operators. Establishments primarily engaged in finance leasing are classified in Finance, Industry 6159.

For large geographic areas, data are presented for the following subdivisions of this classification:

1. Rental and leasing of heavy construction equipment without operators.
2. Rental and leasing of heavy construction equipment with operators.

Equipment rental and leasing, n.e.c. (SIC 7359). Establishments primarily engaged in renting or leasing (except finance leasing) equipment, not elsewhere classified, such as tools, furniture, industrial equipment (except heavy construction), televisions, appliances, party supplies, etc. Establishments primarily engaged in finance leasing are classified in Finance, Industry 6159.

Establishments renting or leasing automobiles and trucks without drivers are classified in Industry Group 751; those renting with drivers, in Transportation. Establishments renting (or leasing) medical equipment are classified in Industry 7352; video tapes and cassettes, in Industry 7841; amusement and recreation items, such as bicycles, beach chairs, etc., in Industry 7999; personal items, such as formal wear, lockers (other than refrigerated), and pillows, in Industry 7299; commercial boats, in Water Transportation, Major Group 44. Direct leasing of machinery or equipment by the manufacturer is classified in Manufacturing or Wholesale Trade. Establishments primarily leasing computer time, including time-sharing services, are classified in Industry 7374; and those renting or leasing computers or data processing equipment, in Industry 7377.

For large geographic areas, data are presented for the following subdivisions of this classification:

1. Equipment rental, except rent-to-own.
2. Equipment leasing, except finance leasing.
3. Rent-to-own.

Employment agencies (SIC 7361). Establishments primarily engaged in providing placement and employment services for employers or those seeking employment. Modeling agencies and nurses' registries are included. Theatrical employment agencies are classified in Industry 7922; motion picture casting bureaus, in Industry 7819; and establishments engaged in furnishing help to other businesses, in Industry 7363.

Help supply services (SIC 7363). Establishments primarily engaged in supplying temporary or continuing help (except agricultural) to other businesses on a contract or fee basis. The help supplied is on the payroll of the supplying establishment but is under the direct or general supervision of the business to whom the help is furnished. Establishments primarily engaged in providing placement and employment services are classified in Industry 7361. Establishments which provide both management and staff to operate a business are classified according to the type of activity of the business. Establishments primarily engaged in furnishing personnel to perform a range of services in support of the operation of other establishments are classified in Industry 8744. Farm labor supply is classified in Agriculture, Industry 0761.

For large geographic areas, data are presented for the following subdivisions of this classification:

1. Temporary help supply.
2. Employee leasing.
3. Other help supply services.

Computer programming services (SIC 7371). Establishments primarily engaged in providing custom computer programming services on a contract or fee basis. These

establishments often perform a variety of additional services, such as computer software design and analysis, modification of existing software, and training in the use of custom software. Establishments primarily engaged in the development and marketing of prepackaged software are classified in Industry 7372. Computer processing services are classified in Industry 7374.

Prepackaged software (SIC 7372). Establishments primarily engaged in designing and developing prepackaged software, including operating, utility, and applications programs. These establishments may also prepare software documentation for the user, install software for the user, and train the user in the use of the software. Establishments primarily engaged in buying and selling prepackaged software are classified in Wholesale or Retail Trade. Custom computer software services, including computer code authors, are classified in Industry 7371.

Computer integrated systems (SIC 7373). Establishments primarily engaged in developing or modifying computer software and packaging or bundling the software with hardware (computers and peripheral equipment) to create an integrated system for specific application. These establishments are involved in all phases of systems development, from design through installation. Establishments primarily engaged in buying and selling computer software and/or hardware are classified in Wholesale or Retail Trade, and establishments primarily engaged in manufacturing computers and/or peripheral equipment are classified in Manufacturing.

Computer processing and data preparation and processing services (SIC 7374). Establishments primarily engaged in providing computer processing and data preparation services. Service may consist of complete processing and preparation of reports from data supplied by the customer, or it may be specialized, such as data entry or making data processing equipment available on an hourly or time-sharing basis.

Information retrieval services (SIC 7375). Establishments primarily engaged in providing on-line information retrieval services on a contract or fee basis. The information generally involves a range of subjects and is taken from other primary sources. Establishments which collect and originate the data are classified in the industry associated with that activity.

Computer facilities management services (SIC 7376). Establishments primarily engaged in providing on-site management and operation of computer and data processing facilities on a contract or fee basis. Establishments primarily engaged in providing computer and data processing at their own facilities are classified in Industry 7374.

Computer rental and leasing (SIC 7377). Establishments primarily engaged in renting or leasing (except finance) computers and related data processing equipment on the

customers' site, whether or not also providing maintenance or support services. Establishments primarily engaged in both manufacturing and leasing computers and related data processing equipment are classified in Division D, Manufacturing, and separate establishments owned by the manufacturer and primarily engaged in leasing are classified in Wholesale Trade. Establishments primarily engaged in finance leasing of computers and related data processing equipment are classified in Finance, Industry 6159, and those primarily engaged in leasing computer time are classified in Industry 7374.

Computer maintenance and repair (SIC 7378). Establishments primarily engaged in the maintenance and repair of computers and computer peripheral equipment.

Computer related services, n.e.c. (SIC 7379). Establishments primarily engaged in providing computer related services, not elsewhere classified, such as computer consulting, disk and diskette conversion, and tape recertification.

For large geographic areas, data are presented for the following subdivisions of this classification:

1. Computer consultants.
2. Miscellaneous computer services, n.e.c.

Detective, guard, and armored car services (SIC 7381). Establishments primarily engaged in providing detective, guard, and armored car services. Fingerprint service, polygraph service, and rental of dogs for protective service are included in this classification.

For large geographic areas, data are presented for the following subdivisions of this classification:

1. Detective agencies and guard services.
2. Armored car services.

Security systems services (SIC 7382). Establishments primarily engaged in monitoring and maintaining security systems devices, such as burglar and fire alarms. These establishments may also sell, lease, and/or install the security systems which they monitor and maintain. Establishments primarily engaged in the sales and installation, or installation only, of such devices are classified in Construction, Industry 1731.

News syndicates (SIC 7383). Establishments primarily engaged in providing news, pictures, features, and news reporting services to newspapers and periodicals. Separate establishments of newspaper and periodical publishers which are engaged in gathering news are classified as auxiliaries.

Photofinishing laboratories (SIC 7384). Establishments primarily engaged in developing film and photographic prints and enlargements. Data for retail outlets (kiosks),

which are owned and operated by photofinishing laboratories for the pickup and delivery of film, are merged with data for the laboratory which owns them and are not treated as separate establishments. Establishments primarily engaged in processing motion picture and video film for the motion picture and television industries are classified in Industry 7819.

For large geographic areas, data are presented for the following subdivisions of this classification:

1. Photofinishing laboratories, except "one-hour" (mini) labs.
2. "One-hour" (mini) photofinishing.

Business services, n.e.c. (SIC 7389). Establishments primarily engaged in furnishing business services, not elsewhere classified, such as auctioneers' establishments (service only), business brokers, drafting service, independent lecture bureaus, inspection service, printing brokers, notaries public, and shop window decoration or trimming, on a commission or fee basis.

For large geographic areas, data are presented for the following subdivisions of this classification:

1. Sign painting shops. Establishments primarily engaged in making signs to individual order or in doing office door and window lettering. Establishments primarily engaged in making signs other than on a custom basis and neon sign manufacturers are classified in Manufacturing.
2. Interior designing. Establishments primarily engaged in advising clients on the selection of furniture, draperies, rugs, and other interior decorations on a commission or fee basis. Establishments providing interior designing service but primarily engaged in the sale of merchandise, are not included. Painting and papering contractors who frequently call themselves "interior decorators" are classified in Construction.
3. Telephone answering services. Establishments primarily engaged in transmitting telephone messages to their clients. Paging services are classified in Communications.
4. Water softening and conditioning services. Establishments primarily engaged in softening water by chemical treatment or other methods.
5. Packaging and labeling services. Establishments primarily engaged in packaging and labeling products, on a contract or fee basis, in packages or other containers normally intended for retail distribution. Companies primarily engaged in packing, crating, and otherwise preparing goods for shipping are classified in Transportation.
6. Trading stamp services. Establishments primarily engaged in selling trading stamps or merchandise coupons to merchants. The redemption stores of trading stamp companies are classified as auxiliary to this industry.

7. Convention and trade show services. Establishments primarily engaged in providing a variety of services to conventions and trade shows on a contract or fee basis, including decoration services, registration services, promotion, and other administrative functions.
8. Private mail centers. Establishments primarily engaged in providing mailbox rental and other postal and mailing (except advertising) services. In addition, establishments may provide typing, photocopying, and FAX services, and may sell office supplies.
9. Miscellaneous business services, n.e.c. Establishments primarily engaged in furnishing business services, not elsewhere classified.

Automotive Repair, Services, and Parking (SIC Major Group 75)

This group includes establishments primarily engaged in furnishing automotive repair, rental, leasing, parking, and other services. Similar facilities owned and operated by concerns for their own use and not available to the general public are treated as auxiliary establishments of those concerns and are not included here. Automotive repair shops operated by establishments engaged in the sale of new automobiles are classified in Retail Trade, as are those operated by gasoline service stations (where sales of merchandise (including fuel) exceed repair receipts). Automobile driving instruction is classified in Industry 8299.

Truck rental and leasing, without drivers (SIC 7513).

Establishments primarily engaged in short-term rental or extended-term leasing (with or without maintenance) of trucks, truck tractors, or semitrailers without drivers. Establishments primarily engaged in renting or leasing, except finance leasing, of industrial trucks are classified in Industry 7359; those renting or leasing trucks with drivers are classified in Transportation, Industry Group 421; and those renting or leasing heavy construction and earth moving equipment are classified in Industry 7353. Establishments primarily engaged in finance leasing are classified in Finance, Major Group 61.

For large geographic areas, data are presented for the following subdivisions of this classification:

1. Truck rental, without drivers.
2. Truck leasing, except finance leasing.

Passenger car rental (SIC 7514). Establishments primarily engaged in short-term rental of passenger cars without drivers. Data for separate automotive rental offices or concessions (e.g., airport locations) in the same metropolitan area, for which a common fleet of cars is maintained, are merged and not considered as separate establishments. Establishments primarily engaged in renting automobiles with drivers are classified in Transportation, Industry 4119.

Passenger car leasing (SIC 7515). Establishments primarily engaged in extended-term leasing of passenger cars without drivers. These establishments may or may not provide maintenance of vehicles as part of the lease contract. Establishments primarily engaged in renting automobiles with drivers are classified in Transportation, Industry 4119. Establishments primarily engaged in finance leasing are classified in Finance, Major Group 61.

Utility trailer and recreational vehicle rental (SIC 7519).

Establishments primarily engaged in daily or extended-term rental of utility trailers and recreational vehicles. Establishments primarily engaged in renting motorcycles, bicycles, golf carts, gocarts, or recreational boats are classified in Industry 7999, and those engaged in renting airplanes are classified in Industry 7359. Establishments primarily engaged in the rental of mobile homes on site are classified in Real Estate, Industry 6515.

Automobile parking (SIC 7521).

Establishments primarily engaged in the temporary parking of automobiles usually on an hourly, daily, or monthly contract or fee basis. Excluded are municipal parking lots and lots operated by establishments or institutions primarily engaged in other activities (e.g., department stores, hospitals, restaurants). Valet parking is classified in Industry 7299. Establishments primarily engaged in extended or dead storage of automobiles are classified in Transportation, Industry 4226.

For large geographic areas, data are presented for the following subdivisions of this classification:

1. Parking lots.
2. Parking structures.

Top, body, and upholstery repair shops and paint shops (SIC 7532).

Establishments primarily engaged in the repair of automotive tops, bodies, and interiors, or automotive painting and refinishing. Also included in the industry are establishments primarily engaged in customizing automobiles, trucks, and vans, except on a factory basis. Those engaged in customizing automobiles, trucks, and vans on a factory basis are classified in Manufacturing, Industry Group 371.

For large geographic areas, data are presented for the following subdivisions of this classification:

1. Top and body repair shops.
2. Paint shops.

Automotive exhaust system repair shops (SIC 7533).

Establishments primarily engaged in the installation, repair, or sale and installation of automotive exhaust systems. The sale of mufflers, tailpipes, and catalytic converters is considered to be incidental to the installation of these products.

Tire retreading and repair shops (SIC 7534).

Establishments primarily engaged in repairing and retreading automotive tires. Establishments classified here may either retread customers' tires or retread tires for sale or exchange to the user or the trade.

Automotive glass replacement shops (SIC 7536). Establishments primarily engaged in the installation, repair, or sale and installation of automotive glass. The sale of the glass is considered incidental to the replacement.

Automotive transmission repair shops (SIC 7537). Establishments primarily engaged in the installation, repair, or sale and installation of automotive transmissions. The sale of transmissions and related parts is considered incidental to transmission installation or repair.

General automotive repair shops (SIC 7538). Establishments primarily engaged in general automotive repair, such as engine repair shops (except industrial truck engines), general repair and service garages, and diesel engine repair shops. Establishments primarily engaged in specialized repair of individual engine components, not elsewhere classified, are classified in Industry 7539. Establishments primarily engaged in repair of motorcycles are classified in Industry 7699.

For large geographic areas, data are presented for the following subdivisions of this classification:

1. General automotive repair shops, except diesel.
2. Diesel repair shops.

Automotive repair shops, n.e.c. (SIC 7539). Establishments primarily engaged in specialized automotive repair, not elsewhere classified, such as fuel service (carburetor repair), brake relining, front-end and wheel alignment, and radiator repair. Establishments primarily engaged in automotive welding are classified in Industry 7692.

For large geographic areas, data are presented for the following subdivisions of this classification:

1. Radiator repair.
2. Brake, front end, and wheel alignment.
3. Carburetor repair shops.
4. Automotive electrical repair shops.
5. Other automotive repair shops, n.e.c. Establishments primarily engaged in specialized automotive repairs, not elsewhere classified, such as frame repair, piston ring service and repair, speedometer repair, and heater and air-conditioning repair.

Carwashes (SIC 7542). Establishments primarily engaged in washing, waxing, and polishing motor vehicles or furnishing facilities for the self-service washing of motor vehicles.

Automotive services, except repair and carwashes (SIC 7549). Establishments primarily engaged in furnishing automotive services, except repair and carwashes, such as lubricating service, towing service, diagnostic service, undercoating service, and inspection service.

For large geographic areas, data are presented for the following subdivisions of this classification:

1. Lubrication shops.
2. Towing services.
3. Other automotive services, n.e.c.

Miscellaneous Repair Services (SIC Major Group 76)

This group includes establishments primarily engaged in miscellaneous repair services, not elsewhere classified. Repair departments of retail dealers or manufacturers are not included unless operated as separate establishments and reported as such. This group does not include some repair services of which the more important are: repair to structures (classified in Construction); garment and shoe repair (classified in Major Group 72); automotive repair services (classified in Major Group 75); electronic computer and computer peripheral equipment repair services (classified in Industry 7378); ship and boat repair (classified in Manufacturing); and railroad repair (classified in Manufacturing).

Radio and television repair shops (SIC 7622). Establishments primarily engaged in repairing radios, televisions, phonographs, stereo equipment, and tape recorders. Also included are establishments engaged in installing and repairing television, amateur, and citizens' band antennas, and those engaged in installing and servicing similar equipment in homes, offices, boats, automobiles, or other vehicles. Establishments primarily engaged in installation, repair, or maintenance of radio and television broadcast transmitting antennas and towers are classified in Construction. Repair departments of radio and television dealers are not included here unless operated and reported as separate establishments.

Refrigeration and air-conditioning service and repair shops (SIC 7623). Establishments primarily engaged in servicing and repairing household and commercial electrical refrigerators and air-conditioning and refrigeration equipment. Establishments primarily engaged in servicing and repairing gas refrigeration equipment are classified in Industry 7699, and those repairing automotive air-conditioning equipment are classified in Industry 7539. Establishments primarily engaged in installing refrigeration and air-conditioning systems are classified in Construction.

Electrical and electronic repair shops, n.e.c. (SIC 7629). Establishments primarily engaged in servicing and repairing electrical and electronic equipment, not elsewhere classified, such as electrical household appliances (washing machines, vacuum cleaners, irons, toasters, etc.) and electrical and electronic industrial equipment. Electrical contractors and electrical shops engaged primarily in house wiring are included in Construction, Industry 1731. The repair of electric motors is classified in Industry 7694. Repair of electronic computers and computer peripheral equipment is classified in Industry 7378.

Watch, clock, and jewelry repair (SIC 763). Establishments primarily engaged in the repair of watches, clocks, or jewelry. Establishments primarily engaged in assembling watches from purchased parts are classified in Manufacturing, Industry 3873.

Reupholstery and furniture repair (SIC 764). Establishments primarily engaged in furniture reupholstery and repair. Establishments primarily engaged in selling upholstery materials, making slipcovers and draperies to order, or in upholstering new frames to individual order are classified in Retail Trade, as are establishments making furniture and cabinets on a custom basis.

Welding repair (SIC 7692). Establishments primarily engaged in repair work by welding, including automotive welding. Welding in connection with the manufacture of a product is classified in Manufacturing. Welding contractors doing welding work at construction sites are classified in Construction, Industry 1799.

Armature rewinding shops (SIC 7694). Establishments primarily engaged in rewinding armatures and rebuilding or repairing electric motors. Establishments classified here may either repair customers' equipment or repair their own equipment for sale or exchange to users or to the trade. Establishments primarily engaged in the repair of electrical appliances are classified in Industry 7629.

Repair shops and related services, n.e.c. (SIC 7699). Establishments primarily engaged in specialized repair services, not elsewhere classified, such as farm machinery and equipment repair; lawnmower, saw, knife, and tool sharpening and repair; bicycle repair; lock and gun repair; musical instrument repair; and the repair of typewriters. Repair services which involve primarily electrical or electronic equipment or components are classified in Industry 7629; however, primarily mechanical repair of electrically powered equipment, such as electric sewing machine repair, is included here.

For large geographic areas, data are presented for the following subdivisions of this classification:

1. Farm machinery and equipment repair.
2. Lawnmower and other small gasoline engine repair. Establishments primarily engaged in saw, knife, and tool sharpening are also included here.
3. Sewer and septic tank cleaning services. Establishments primarily engaged in cleaning or repairing sewers and septic tanks. Establishments which install septic tanks are classified in Construction.
4. Other repair and related services, n.e.c. Establishments primarily engaged in specialized repair services, not elsewhere classified, such as aircraft flight instrument repair (except electrical), blacksmith shops, bicycle repair, boiler repair, photographic equipment repair,

dental instrument repair, furnace and chimney cleaning, gunsmith shops, key duplicating shops, motorcycle repair, musical instrument tuning and repair, taxidermists, typewriter repair, umbrella repair, and venetian blind repair.

Motion Pictures (SIC Major Group 78)

This group includes establishments producing and distributing motion pictures, exhibiting motion pictures in commercially operated theaters, and furnishing services to the motion picture industry. The term "motion pictures" includes similar productions for television or other media using film, tape, or other means.

Motion picture and video tape production (SIC 7812). Establishments primarily engaged in the production of theatrical and nontheatrical motion pictures and video tapes for exhibition or sale. Establishments engaged in both production and distribution of motion pictures are included here, as well as those engaged in the production of educational, industrial, and religious films. Establishments primarily engaged in motion picture and video tape reproduction are classified in Industry 7819.

For large geographic areas, data are presented for the following subdivisions of this classification:

1. Motion picture production, except for television.
2. Motion picture and tape production for television.

Services allied to motion picture production (SIC 7819). Establishments primarily engaged in performing auxiliary services to motion picture production, such as motion picture film processing, editing, and titling. Also included are casting bureaus, wardrobe and studio property rental, rental and repair of cameras and other motion picture equipment, stock footage film libraries, and television tape services (editing, transfers, etc.).

Motion picture and video tape distribution (SIC 7822). Establishments primarily engaged in the distribution (rental or sale) of theatrical and nontheatrical motion picture films or in the distribution of video tapes and disks, except to the general public. Establishments engaged in both distribution and production are classified in Industry 7812. Establishments primarily engaged in renting video tapes and disks to the general public are classified in Industry 7841, and those engaged in the sale of video tape and disks to individuals for personal or household use are classified in Retail Trade, Industry 5735.

For large geographic areas, data are presented for the following subdivisions of this classification:

1. Motion picture film exchanges.
2. Film and tape distribution for television.
3. Video tape wholesalers.

Services allied to motion picture distribution (SIC 7829). Establishments primarily engaged in performing auxiliary services to motion picture distribution, such as film delivery service, film purchasing and booking agencies, and film libraries.

Motion picture theaters, except drive-in (SIC 7832). Commercially operated theaters primarily engaged in the indoor exhibition of motion pictures.

Drive-in motion picture theaters (SIC 7833). Commercially operated theaters, commonly known as drive-in theaters, primarily engaged in the outdoor exhibition of motion pictures.

Video tape rental (SIC 7841). Establishments primarily engaged in renting recorded video tapes and disks to the general public for personal or household use. Establishments primarily engaged in renting video recorders and players are classified in Industry 7359. Establishments primarily engaged in selling recorded video tapes and disks to the general public are classified in Retail Trade, Industry 5735, and those engaged in the wholesale distribution of recorded video tapes and disks are classified in Industry 7822.

Amusement and Recreation Services, Except Motion Pictures (SIC Major Group 79)

This group includes establishments primarily engaged in providing amusement, recreation, or entertainment services, not elsewhere classified. Gambling businesses, where legal, are also included in this Major Group; however, combined gambling and lodging facilities with 25 guestrooms or more are classified in Industry 7011. Establishments primarily engaged in operating museums, art galleries, arboreta, and botanical and zoological gardens are classified in Major Group 84.

Dance studios, schools, and halls (SIC 791). Establishments primarily engaged in operating public dance halls or ballrooms, dance studios, and dance schools. Establishments primarily engaged in renting facilities used as dance halls or ballrooms are classified in Real Estate, Industry 6512.

Theatrical producers (except motion picture) and miscellaneous theatrical services (SIC 7922). Establishments primarily engaged in providing live theatrical presentations, such as road companies and summer theaters. This industry also includes services allied with theatrical presentations, such as casting agencies; booking agencies for plays, artists, and concerts; scenery, lighting, and other equipment services; and theatrical ticket agencies. Also included in this industry are producers of live and taped radio programs and commercials and producers of live television programs.

For large geographic areas, data are presented for the following subdivisions of this classification:

1. Producers of live theatrical productions. Stock or repertory companies, whether or not operating their own theaters, are included here. Establishments primarily engaged in producing shows for dinner theaters but not operating the food service are also included here. Dinner theaters operating food service are classified in Retail Trade, Industry 5812.
2. Producers of radio and television shows, except tape producers. Establishments primarily engaged in producing shows for live presentation on radio and television. Producers of motion picture and television tape are classified in Industry 7812 and producers of radio tape in the subgroup Other theatrical services.
3. Artists' and entertainers' managers or agents, concert bureaus, and booking agents.
4. Other theatrical services. Establishments engaged in theatrical services, not elsewhere classified, such as ticket agencies; theatrical, television, and radio employment agencies; theatrical equipment rental and design; and lighting. Radio show tape producers are included here.

Bands, orchestras, actors, and other entertainers and entertainment groups (SIC 7929). Establishments primarily engaged in providing entertainment other than live theatrical presentations. These establishments include bands, orchestras, and entertainers.

For large geographic areas, data are presented for the following subdivisions of this classification:

1. Dance groups and artists.
2. Symphony orchestras, opera companies, and chamber music organizations.
3. Other music groups and artists. Dance and stage bands, orchestras (except symphony or chamber), combos, quintets, soloists, and similar musical organizations, groups, and artists.
4. Other entertainers and entertainment groups. Entertainers other than dance bands, symphony orchestras, dance groups, or similar musical and dance organizations.

Bowling centers (SIC 7933). Establishments primarily engaged in providing facilities for bowling.

Professional sports clubs and promoters (SIC 7941). Operators and promoters of professional and semiprofessional athletic clubs, promoters of athletic events, and managers of individual professional athletes. Receipts from radio or television broadcasts, from sales of players, from concession operators, and from noncustomer sources are not included in the total receipts for the activities

classified here. Establishments primarily engaged in renting stadiums and athletic fields to sports promoters and clubs are classified in Real Estate, Industry Group 651.

For large geographic areas, data are presented for the following subdivisions of this classification:

1. Baseball clubs.
2. Football clubs.
3. Other professional sports clubs.
4. Managers and promoters.

Racing, including track operation (SIC 7948). Promoters and participants in racing activities, including racetrack operators, operators of racing stables, jockeys, racehorse trainers, and race car owners and operators. Establishments which own racetracks but do not engage in promotion of racing events, are classified in Real Estate, Industry Group 651. Stables and kennels primarily engaged in breeding or boarding horses and dogs are classified in Agriculture, Industry 0752.

For large geographic areas, data are presented for the following subdivisions of this classification:

1. Auto racetrack operation.
2. Horse racetrack operation.
3. Dog racetrack operation.
4. Racing stables and racing, n.e.c.

Physical fitness facilities (SIC 7991). Establishments primarily engaged in operating reducing and other health clubs, spas, and similar facilities featuring exercise and other active physical fitness conditioning, whether or not on a membership basis. Establishments providing aerobic dance and exercise classes are also included here. Sports and recreation clubs are classified in Industry 7997 if operated on a membership basis, and in Industry 7992 or 7999 if open to the general public. Health resorts and spas providing lodging are classified in Major Group 70. Establishments that promote physical fitness through diet control are classified in Industry 7299.

For large geographic areas, data are presented for the following subdivisions of this classification:

1. Physical fitness centers, except gymnasiums and athletic clubs.
2. Gymnasiums and athletic clubs.

Public golf courses (SIC 7992). Privately operated establishments primarily engaged in the operation of golf courses open to the general public on a fee basis. Municipally owned and operated golf courses are not included. Membership golf and country clubs are classified in Industry 7997. Miniature golf courses and golf driving ranges are classified in Industry 7999.

Coin-operated amusement devices (SIC 7993). Establishments primarily engaged in operating coin-operated amusement devices either in their own or in other places of business. Such amusement devices include juke boxes, pinball machines, mechanical games, video games, slot machines (where legal), and similar types of amusement equipment. The amusement devices may also be operated by bills. Amusement arcades and parlors are also included. Establishments primarily engaged in rental of such devices are classified in Industry 7359.

Amusement parks (SIC 7996). Establishments known as amusement parks, theme parks, kiddie parks, etc., which group together a number of attractions, such as mechanical rides, amusement devices, refreshment stands, and picnic grounds. Individual ride operators or concessionaires operating within the park are classified in Industry 7999, as are carnivals operating without a fixed exhibition site. Owners of the park grounds (who do not operate the amusement parks) are classified in Real Estate, Industry Group 651.

Membership sports and recreation clubs (SIC 7997). Sports and recreation clubs which maintain facilities for use only by members and their guests, such as country, golf, tennis, yacht, and swimming clubs. Such establishments are classified here regardless of the proportion of receipts derived from food or liquor sales. Membership organizations engaged in civic, social, or fraternal activities are classified in Industry 864. Physical fitness facilities are classified in Industry 7991.

Amusement and recreation services, n.e.c. (SIC 7999). Establishments primarily engaged in the operation of sports, amusement, and recreation services, not elsewhere classified, such as bathing beaches, swimming pools, and riding academies and schools. Membership sports and recreation clubs not open to the general public are classified in Industry 7997.

For large geographic areas, data are presented for the following subdivisions of this classification:

1. Concession operators of amusement devices and rides. Concession operators of mechanical rides or of amusement devices in amusement parks, carnivals, circuses, or fairs; or operators of independently operated rides or devices of this type.
2. Carnivals and circuses. Establishments operating a group of amusement, service, and/or retail units, generally known as carnivals, which do not have any fixed exhibition site; or companies engaged in the operation of circuses having acrobatic and animal shows and individual circus acts. Side shows are included here. Individual performers in circuses are classified in Other entertainers and entertainment groups, a subgroup of Industry 7929.
3. Fairs. Establishments primarily engaged in arranging and operating the exhibitions and related activities

usually associated with county, State, or similar fairs. Carnivals and side shows which are part of the fairs but which are independently owned and operated are included in the subgroup Carnivals and circuses. Other independently owned and operated amusement device and ride concessions are included in the subgroup Concession operators of amusement devices and rides.

4. Roller skating rinks.
5. Ice skating rinks.
6. Other amusement and recreation services, n.e.c. Establishments primarily engaged in the commercial operation of sports, amusement, and recreation services, not elsewhere classified. Included are establishments engaged in instruction of sports or recreational activities, such as baseball, bridge, golf, judo, karate, skiing, swimming, and tennis. Also included are establishments renting articles for amusement and recreation, such as beach chairs and accessories, bicycles, golf carts, small boats and canoes, and saddle horses.

Other establishments in this classification include commercially operated bathing beaches, gambling establishments (where legal), golf driving ranges, miniature golf courses, riding academies and stables, shooting galleries, slot-car tracks, ski lifts, day camps, and establishments engaged in the commercial operation of swimming pools open to the general public for a fee. Municipally operated golf courses and swimming pools are excluded from this census. Privately owned tourist attractions, such as natural wonders or manmade exhibits, are included here. Museums, art galleries, and botanical and zoological gardens are included in Major Group 84.

Health Services (SIC Major Group 80)

This group includes establishments primarily engaged in furnishing medical, surgical, and other health services to persons. Associations or groups, such as Health Maintenance Organizations (HMO's), primarily engaged in providing medical or other health services to members are included but those which only provide insurance covering hospitalization or medical costs are classified in Insurance, Major Group 63. Hospices providing medical services are also included in this Major Group and are classified according to the primary service provided. Health care facilities were primarily coded based on self-designation. Where multiple levels of care were indicated but were not apparently separate operations, the facility was generally classified based on the highest level of care provided. Veterinarians are classified in Agriculture, Industry Group 074.

Offices and clinics of doctors of medicine (SIC 801). Establishments of licensed practitioners having the degree of M.D. and engaged in the practice of general or specialized medicine and surgery. General medical clinics (staffed by licensed practitioners having M.D. degree) are also classified here.

Associations of physicians formed solely for sharing expenses (including payroll) are also included here. Receipts are not applicable for these associations since their operations are funded by reimbursements from member firms, and these funds are not considered operating receipts for medical services provided. However, their payroll and employment data are included in statistics presented for this category.

For large geographic areas, data are presented for the following subdivisions of this classification:

1. Offices of doctors of medicine. Includes offices as well as group clinics owned and operated by physicians for the purpose of carrying on their profession.
2. General medical clinics. Includes clinics not owned and operated by physicians associated for the purpose of carrying on their profession.

Offices and clinics of dentists (SIC 802). Establishments of licensed practitioners having the degree of D.D.S. (or D.D. Sc.) or D.M.D. and engaged in the practice of general or specialized dentistry, including dental surgery. Dental clinics are also classified here.

For large geographic areas, data are presented for the following subdivisions of this classification:

1. Offices of dentists. Includes offices as well as group clinics owned and operated by dentists associated for the purpose of carrying on their profession.
2. Dental clinics. Includes clinics not owned and operated by dentists associated for the purpose of carrying on their profession.

Offices and clinics of doctors of osteopathy (SIC 803). Establishments of licensed practitioners having the degree of D.O. and engaged in the practice of general or specialized osteopathic medicine and surgery.

For large geographic areas, data are presented for the following subdivisions of this classification:

1. Offices of osteopathic physicians.
2. Osteopathic clinics.

Offices and clinics of chiropractors (SIC 8041). Establishments of licensed practitioners having the degree of D.C. and engaged in the practice of chiropractic medicine.

Offices and clinics of optometrists (SIC 8042). Establishments of licensed practitioners having the degree of O.D. and engaged in the practice of optometry. Establishments where receipts are primarily from the sale of optical goods prescribed as a result of eye examinations performed at another establishment are classified in Retail Trade, Industry 5999.

Offices and clinics of podiatrists (SIC 8043). Establishments of licensed practitioners having the degree of D.P. and engaged in the practice of podiatry.

Offices and clinics of health practitioners, n.e.c. (SIC 8049). Establishments of health practitioners engaged in practice in health fields, not elsewhere classified, such as acupuncturists, midwives, nutritionists, physical and occupational therapists, and psychologists.

Skilled nursing care facilities (SIC 8051). Establishments primarily engaged in providing inpatient nursing and rehabilitative services to patients who require continuous health care but not hospital services. Care must be ordered by and under the direction of a physician. The staff must include a licensed nurse on duty continuously with a minimum of one full-time registered nurse on duty during each day shift. Included are establishments certified to deliver skilled nursing care under the Medicare and Medicaid programs.

Intermediate care facilities (SIC 8052). Establishments primarily engaged in providing inpatient nursing and rehabilitative services but not on a continuous basis. Staffing must include 24-hour per day personnel with a licensed nurse on duty full-time during each day shift. At least once a week, consultation with a registered nurse on the delivery of care is required. Included are facilities certified to deliver intermediate care under the Medicaid program.

Nursing and personal care facilities, n.e.c. (SIC 8059). Establishments primarily engaged in providing some nursing and/or health-related care to patients who do not require the degree of care and treatment that a skilled or intermediate care facility is designed to provide. Included are rest homes, convalescent homes, and other institutions where health care is a major element. Residential facilities, such as homes for the retarded and the elderly which provide personal care but where health care is incidental, are classified in Industry 8361.

General medical and surgical hospitals (SIC 8062). Establishments primarily engaged in providing general medical and surgical services and other hospital services. Specialty hospitals are classified in Industries 8063 and 8069.

Psychiatric hospitals (SIC 8063). Establishments primarily engaged in providing diagnostic medical services and inpatient treatment for the mentally ill. Establishments known as hospitals and primarily engaged in providing health care for the mentally retarded are classified in Industry 8051.

Specialty hospitals, except psychiatric (SIC 8069). Establishments primarily engaged in providing diagnostic services, treatment, and other hospital services for specialized categories of patients, except for the mentally ill.

Medical laboratories (SIC 8071). Establishments primarily engaged in providing professional analytic or diagnostic services to the medical profession or to the patient as

prescribed by a physician. Laboratories engaged in the manufacture of medical or pharmaceutical products are classified in Manufacturing. Laboratories engaged in commercial medical research are classified in Industry 8731, and those engaged in noncommercial medical research are classified in Industry 8733.

Dental laboratories (SIC 8072). Establishments primarily engaged in making dentures, artificial teeth, and orthodontic appliances to order for the dental profession. The manufacture of teeth other than to order is classified in Manufacturing. Establishments providing dental X-ray laboratory services are classified in Industry 8071.

Home health care services (SIC 8082). Establishments primarily engaged in providing skilled nursing or medical care in the home under supervision of a medical doctor. Establishments of registered or practical nurses engaged in the independent practice of their profession are classified in Industry 8049, and nurses' registries are classified in Industry 7361. Establishments primarily engaged in selling health care products for personal or household consumption are classified in Retail Trade, and those engaged in renting or leasing products for health care are classified in Industry 7352.

Kidney dialysis centers (SIC 8092). Establishments primarily engaged in providing kidney or renal dialysis services.

Specialty outpatient facilities, n.e.c. (SIC 8093). Establishments primarily engaged in outpatient care of a specialized nature, such as alcohol and drug treatment, birth control/family planning, etc., with permanent facilities and with medical staff to provide diagnosis, treatment, or both for patients who are ambulatory but do not require inpatient care.

Health and allied services, n.e.c. (SIC 8099). Establishments primarily engaged in providing health and allied services, n.e.c., such as blood banks, blood donor stations, childbirth preparation classes, medical photography and art, and oxygen tent services. Establishments of registered or practical nurses in independent practice are classified in Industry 8049. Ambulance services are classified in Transportation, Industry 4119.

Legal Services (SIC Major Group 81)

This group includes establishments which are headed by members of the bar and are engaged in offering legal advice or legal services. Nonprofit legal services (including legal aid societies) are classified here. Associations of lawyers formed solely for the sharing of expenses (including payroll) and not for the purpose of jointly practicing their profession are also included. Receipts are not applicable for these associations since their operations are funded by reimbursements from member firms, and these

funds are not considered operating receipts for legal services provided. However, their payroll and employment data are included in statistics presented for this category.

Selected Educational Services (SIC's 823, 824, 829)

This group includes libraries as well as establishments furnishing formal courses through correspondence, commercial, and trade schools. Elementary and secondary schools (Industry 8211); colleges, universities, and professional schools (Industry 8221); and junior colleges and technical institutes (Industry 8222) are out of scope of the census.

Libraries (SIC 823). Establishments primarily engaged in providing library services, including the circulation of books and other materials for reading, study, and reference.

Data processing schools (SIC 8243). Establishments primarily engaged in offering training in data processing (including data keying), computer programming, and in computer and peripheral equipment operation, maintenance, and repair.

Business and secretarial schools (SIC 8244). Establishments primarily engaged in offering courses in business machine operation, office procedures, and secretarial and stenographic skills.

Vocational schools, n.e.c. (SIC 8249). Establishments primarily engaged in offering specialized vocational courses, not elsewhere classified but not academic training. This industry includes apprentice training, aviation schools, commercial art schools, and practical nursing schools. Schools for the instruction of beauticians are classified in Industry 7231, and barber schools are classified in Industry 7241. Establishments primarily engaged in offering educational courses by mail are included here.

Schools and educational services, n.e.c. (SIC 829). Establishments primarily engaged in offering specialized educational courses and services, not elsewhere classified, such as music schools, drama schools, language schools, student exchange programs, and civil service and other short-term examination preparatory schools. Vocational counseling (excluding rehabilitation) is also included here. Educational testing is included in Industry 8748. Establishments primarily engaged in operating dance schools are classified in Industry 7911; those providing rehabilitation counseling are classified in Industry 8331; and those providing sports instruction in Industry 7999.

Social Services (SIC Major Group 83)

This group includes establishments providing social services and rehabilitation services to those persons with social or personal problems requiring special services and to the physically challenged and the disadvantaged. Also

included are organizations soliciting funds to be used directly for these and related services, as well as community development and planning agencies. Government offices involved with the delivery of such services are out of scope of the census.

Individual and family social services (SIC 832). Establishments primarily engaged in providing one or more of a variety of individual and family social, counseling, welfare, or referral services, including refugee, disaster, and temporary relief services.

Job training and vocational rehabilitation services (SIC 833). Establishments primarily engaged in providing training, work experience, and vocational rehabilitation services for the unemployed, the underemployed, the physically challenged, and to persons who have a job market disadvantage because of lack of education or experience, skill obsolescence, or personal characteristics or problems. Included are upgrading and job development services, skill training, world-of-work orientation, and vocational rehabilitation counseling. Union apprentice training schools are classified in Industry 8249.

Child day care services (SIC 835). Establishments primarily engaged in care of infants or children, or in providing prekindergarten education, where medical care or delinquency correction is not a major element. These establishments may or may not have substantial educational programs and may care for older children when they are not in school. Establishments providing babysitting services are classified in Industry 7299. Head start centers operating in conjunction with elementary schools are classified in Industry 8211.

Residential care (SIC 836). Establishments primarily engaged in the provision of residential social and personal care for children, the elderly, and special categories of persons with some limits on ability for self-care but where medical care is not a major element. Included here are group foster homes; halfway group homes; homes for the retarded, the elderly, the deaf, and the blind; juvenile correctional homes; rehabilitation (residential) centers; and children's boarding homes. Boarding schools providing elementary and secondary education are classified in Industry 8211.

Social services, n.e.c. (SIC 839). Establishments primarily engaged in providing social services, not elsewhere classified, including community improvement, social change, and neighborhood development. Also included are organizations primarily engaged in soliciting contributions on their own account and administering appropriations and allocating funds among other agencies engaged in social welfare services; establishments primarily engaged in the prevention of criminal or antisocial behavior; and regional social service planning agencies. Establishments which raise funds on a contract basis are classified in Industry 7389. Civic, social, fraternal, and political organizations are included

in Major Group 86. Industrial development consulting and planning is classified in Industry 8748. Philanthropic trusts and foundations which are not actually engaged in providing social welfare services are classified in Finance, Industry 6732.

Museums, Art Galleries, and Botanical and Zoological Gardens (SIC Major Group 84)

This major group includes commercial and noncommercial museums, art galleries, arboreta, and botanical and zoological gardens.

Museums and art galleries (SIC 8412). Establishments primarily engaged in the commercial or noncommercial operation of museums and art galleries. Historical, cultural, and educational societies whose functions are primarily providing attractions for the public are included here. Art galleries or art dealers primarily selling to the general public are classified in Retail Trade, Industry 5999.

Arboreta and botanical or zoological gardens (SIC 8422). Establishments primarily engaged in the commercial or noncommercial operation of arboreta and botanical and zoological gardens.

Selected Membership Organizations (SIC's 861, 862, 864, 869)

This group includes organizations operating on a membership basis for the promotion of the interests of their members. Also included are organizations which are not operated on a membership basis but which promote the interests of a constituency or group of supporters. This group does not include business establishments operated by membership organizations, such as hotels open to the general public, golf and country clubs, fraternity and sorority houses, and credit unions. Such establishments are classified according to their primary activity.

Establishments of religious organizations operated for worship or for promotion of religious activities, such as churches, convents, and religious schools and missions, are classified in Industry 8661 and are out of scope of the census. Also excluded are Labor unions and similar labor organizations (Industry 8631) and Political organizations (Industry 8651).

Business associations (SIC 861). Membership organizations engaged in promoting business interests of their members, such as better business bureaus, boards of trade, chambers of commerce, industrial standards committees, merchants' associations, real estate boards, and trade associations. Membership organizations formed to carry out a specific business function, such as common marketing of crops or joint advertising, are classified according to the function performed.

Professional membership organizations (SIC 862). Membership organizations of professional persons formed for the advancement of the interests of their profession, such as bar associations, engineering associations, and scientific membership organizations.

Civic, social, and fraternal associations (SIC 864).

Membership organizations engaged in civic, social, or fraternal activities, such as alumni associations, citizens' associations, fraternities, scout organizations, singing societies, university clubs, veterans' organizations, youth associations, and consumer education and public advocacy groups (except organizations primarily engaged in research). Bars and restaurants owned and operated by organizations for use by members and guests only are also classified here. Hotels and lodging houses operated by organizations for use by members and their guests only, including fraternity and sorority houses, are classified in Industry 7041. Membership sports and recreation clubs are classified in Industry 7997. Homeowner, tenant, and condominium associations primarily engaged in managing real estate are classified in Real Estate, Industry 6531.

Membership organizations, n.e.c. (SIC 869). Membership organizations, not elsewhere classified, such as athletic regulatory associations, automobile owners' associations, farm bureaus, historical clubs, and humane societies.

Engineering, Accounting, Research, Management, and Related Services (SIC Major Group 87)

This group includes establishments primarily engaged in providing engineering, architectural, and surveying services; accounting, auditing, and bookkeeping services; research, development, and testing services; and management and public relations services.

Engineering services (SIC 8711). Establishments primarily engaged in providing professional engineering services. Establishments primarily providing and supervising their own engineering staff on temporary contract to other firms are included here. Establishments providing engineering but not supervisory, personnel are classified in Industry 7363. Photogrammetric engineering services are classified in Industry 8713.

Architectural services (SIC 8712). Establishments primarily engaged in providing professional architectural services. Landscape architectural services are classified in Agriculture, Industry 0781. Establishments primarily engaged in providing graphic arts and related design services are classified in Industry 7336, and those providing drafting services are classified in Industry 7389.

Surveying services (SIC 8713). Establishments primarily engaged in providing professional land, water, and aerial surveying services.

Accounting, auditing, and bookkeeping services (SIC 8721). Establishments primarily engaged in furnishing accounting, bookkeeping, and related auditing services. These establishments may use data processing and tabulating techniques as part of providing their services. However,

establishments primarily engaged in providing data processing and tabulating services are classified in Industry 7374. Establishments providing income tax return preparation services, without also furnishing accounting, auditing, or bookkeeping services, are classified in Industry 7291.

Commercial physical and biological research (SIC 8731).

Establishments primarily engaged in physical and biological research and development on a contract or fee basis. Noncommercial research establishments (funded by endowments, grants, or contributions) are classified in Industry 8733. Separate establishments of aircraft, guided missile, or spacecraft manufacturers primarily engaged in research and development on these products are classified in Manufacturing, Major Group 37.

For large geographic areas, data are presented for the following subdivisions of this classification:

1. Commercial physical research.
2. Commercial medical and biological research.

Commercial economic, sociological, and educational research (SIC 8732).

Establishments primarily engaged in performing business, marketing, opinion, and other economic, sociological, and educational research on a contract or fee basis. Noncommercial research establishments (funded by endowments, grants, or contributions) are classified in Industry 8733.

Noncommercial research organizations (SIC 8733). Establishments primarily engaged in performing research into and dissemination of information for public health, education, or general welfare. These establishments primarily operate on funds from endowments, contributions, and grants. Establishments which fund such research, although the actual research may be contracted out to other establishments, are also classified here.

Testing laboratories (SIC 8734). Establishments primarily engaged in providing testing services. Establishments performing clinical laboratory testing for the medical profession are classified in Industry 8071.

Management services (SIC 8741). Establishments primarily engaged in furnishing general or specialized management services on a day to day basis and on a contract or fee basis. Establishments classified here do not provide operating staff. Management and operation of a business, where operating staff as well as management is provided, is classified according to the activity of the establishment managed. Construction management services are classified here.

Management consulting services (SIC 8742). Establishments primarily engaged in furnishing operating counsel and assistance to managements of private, nonprofit, and public organizations. These establishments generally perform a variety of activities, such as strategic and organizational planning; financial planning and budgeting; marketing objectives and policies planning; information systems

planning, evaluation, and selection; human resources policies and practices planning; and production scheduling and control planning.

Public relations services (SIC 8743). Establishments primarily engaged in the preparation of materials, written or spoken, which are designed to promote the interests of their clients by attempting to influence the general public or other groups.

Facilities support management services (SIC 8744).

Establishments primarily engaged in furnishing personnel to perform a range of services in support of the operations of other establishments, or those engaged in providing a number of different continuing services, on a contract or fee basis, within other establishments. Establishments which provide management and staff to operate a business are classified according to the type of activity of the business. Establishments primarily providing one specialized service are classified in the specialized industry. Establishments primarily supplying temporary or continuing help (except agricultural) are classified in Industry 7363. Establishments which provide management services only (except agricultural) are classified in Industry 8741. Computer facilities management is classified in Industry 7376.

Business consulting services, n.e.c. (SIC 8748). Establishments primarily engaged in furnishing business consulting services, not elsewhere classified, on a contract or fee basis. Included are agricultural, economic, educational, and systems engineering consultants as well as city planners and testing services (educational or personnel).

Services, Not Elsewhere Classified (SIC Major Group 89)

Establishments primarily providing services, not elsewhere classified, such as artists (excluding commercial and medical artists), authors, scientific consultants (working on their own account), inventors, lecturers, music arrangers, newspaper columnists, radio commentators, song writers, weather forecasters, and writers.

There is evidence that among small employer establishments (for which kind-of-business information is obtained from administrative records), many service establishments are classified incorrectly in this industry because there is insufficient information to determine the correct kind-of-business classification. Therefore, the published data probably overstate the number of establishments and level of activity for this category.

For large geographic areas, data are presented for the following subdivisions of this classification:

1. Scientific and related consulting services, except environmental.
2. Environmental consulting.
3. Authors, composers, and other arts-related services.
4. Other services, n.e.c.

Appendix B. **Sample Report Form and Instructions**

The sample report form and instructions are shown on the following pages.



Appendix C.

Kind-of-Business Titles and Reporting-Form Numbers

[Listed below are service industries kind-of-business titles and their corresponding reporting-form numbers. Requests for copies of any of these forms, including the inquiries used to classify establishments by kind of business, should be directed to the Services Division, Bureau of the Census, Washington, DC 20233]

SIC code	Title	Reporting form CB-	SIC code	Title	Reporting form CB-
70	HOTELS, ROOMING HOUSES, CAMPS, AND OTHER LODGING PLACES		73	BUSINESS SERVICES—Con.	
7011 pt.	Hotels, 25 guestrooms or more	7001	7377	Computer rental and leasing	7307
7011 pt.	Hotels, less than 25 guestrooms	7001	7378	Computer maintenance and repair	7307
7011 pt.	Motels, tourist courts	7001	7379 pt.	Computer consultants	7307
7011 pt.	Motor hotels	7001	7379 pt.	Miscellaneous computer services, n.e.c.	7307
702	Rooming and boarding houses	7002	7381 pt.	Detective agencies and guard services	7308
7032	Sporting and recreational camps	7002	7381 pt.	Armored car services	7308
7033	Recreational vehicle parks and campsites	7002	7382	Security systems services	7308
704	Organization hotels and lodging houses, on membership basis.	7002	7383	News syndicates	7308
			7384 pt.	Photofinishing laboratories, except "one-hour" (mini) labs	7303
			7384 pt.	"One-hour" (mini) photofinishing	7303
72	PERSONAL SERVICES		7389 pt.	Sign painting shops	7308
7211	Power laundries, family and commercial	7201	7389 pt.	Interior designing	7308
7212	Garment pressing, and agents for laundries and drycleaners	7201	7389 pt.	Telephone answering services	7308
7213	Linen supply	7201	7389 pt.	Water softening and conditioning services	7308
7215 pt.	Coin-operated laundries and drycleaning stores	7201	7389 pt.	Packaging and labeling services	7308
7215 pt.	Coin-operated laundry routes	7201	7389 pt.	Trading stamp services	7308
7216	Drycleaning plants, except rug cleaning	7201	7389 pt.	Convention and trade show services	7308
7217	Carpet and upholstery cleaning	7201	7389 pt.	Private mail centers	7308
7218	Industrial launderers	7201	7389 pt.	Miscellaneous business services, n.e.c.	7308
7219	Laundry and garment services, n.e.c.	7201			
722	Photographic studios, portrait	7303	75	AUTOMOTIVE REPAIR, SERVICES, AND PARKING	
723	Beauty shops	7202	7513 pt.	Truck rental, without drivers	7501
724	Barber shops	7202	7513 pt.	Truck leasing, except finance leasing	7501
725	Shoe repair shops and shoeshine parlors	7202	7514	Passenger car rental	7501
726	Funeral service and crematories	7202	7515	Passenger car leasing	7501
7291	Tax return preparation services	7202	7519	Utility trailer and recreational vehicle rental	7501
7299 pt.	Massage parlors, tanning salons, and saunas	7202	7521 pt.	Parking lots	7502
7299 pt.	Diet and weight reducing services	7202	7521 pt.	Parking structures	7502
7299 pt.	Formal wear rental	7202	7532 pt.	Top and body repair shops	7503
7299 pt.	Other personal services, n.e.c.	7202	7532 pt.	Paint shops	7503
73	BUSINESS SERVICES		7533	Automotive exhaust system repair shops	7503
7311	Advertising agencies	7301	7534	Tire retreading and repair shops	7503
7312	Outdoor advertising services	7301	7536	Automotive glass replacement shops	7503
7313 pt.	Radio and television advertising representatives	7301	7537	Automotive transmission repair shops	7503
7313 pt.	Publishers' advertising representatives	7301	7538 pt.	General automotive repair shops, except diesel	7503
7319	Advertising, n.e.c.	7301	7538 pt.	Diesel repair shops	7503
7322	Adjustment and collection services	7302	7539 pt.	Radiator repair	7503
7323	Credit reporting services	7302	7539 pt.	Brake, front end, and wheel alignment	7503
7331 pt.	Mailing list compilers, brokers, and managers	7303	7539 pt.	Carburetor repair shops	7503
7331 pt.	Direct mail advertising services, except mailing list services	7303	7539 pt.	Automotive electrical repair shops	7503
7334 pt.	Blueprinting and photocopying services	7303	7539 pt.	Other automotive repair shops, n.e.c.	7503
7334 pt.	Duplicating services, except printing and photocopying	7303	7542	Carwashes	7503
7335	Commercial photography	7303	7549 pt.	Lubrication shops	7503
7336 pt.	Commercial art	7303	7549 pt.	Towing services	7503
7336 pt.	Graphic arts and related design	7303	7549 pt.	Other automotive services, n.e.c.	7503
7338	Secretarial and court reporting services	7303	76	MISCELLANEOUS REPAIR SERVICES	
7342	Disinfecting and pest control services	7304	7622	Radio and television repair shops	7600
7349	Building cleaning and maintenance services, n.e.c.	7304	7623	Refrigeration and air-conditioning service and repair shops	7600
7352	Medical equipment rental and leasing	7305	7629	Electrical and electronic repair shops, n.e.c.	7600
7353 pt.	Rental and leasing of heavy construction equipment without operators	7305	763	Watch, clock, and jewelry repair	7600
7353 pt.	Rental and leasing of heavy construction equipment with operators	7305	764	Reupholstery and furniture repair	7600
7359 pt.	Equipment rental, except rent-to-own	7305	7692	Welding repair	7600
7359 pt.	Equipment leasing, except finance leasing	7305	7694	Armature rewinding shops	7600
7359 pt.	Rent-to-own	7305	7699 pt.	Farm machinery and equipment repair	7600
7361	Employment agencies	7306	7699 pt.	Lawnmower and other small gasoline engine repair	7600
7363 pt.	Temporary help supply	7306	7699 pt.	Sewer and septic tank cleaning services	7600
7363 pt.	Employee leasing	7306	7699 pt.	Other repair and related services, n.e.c.	7600
7363 pt.	Other help supply services	7306	78	MOTION PICTURES	
7371	Computer programming services	7307	7812 pt.	Motion picture production, except for television	7801
7372	Prepackaged software	7307	7812 pt.	Motion picture and tape production for television	7801
7373	Computer integrated systems	7307	7819	Services allied to motion picture production	7801
7374	Computer processing and data preparation and processing services	7307	7822 pt.	Motion picture film exchanges	7801
7375	Information retrieval services	7307	7822 pt.	Film and tape distribution for television	7801
7376	Computer facilities management services	7307	7822 pt.	Video tape wholesalers	7801
			7829	Services allied to motion picture distribution	7801
			7832	Motion picture theaters, except drive-in	7802
			7833	Drive-in motion picture theaters	7802
			7841	Video tape rental	7803

SIC code	Title	Reporting form CB-	SIC code	Title	Reporting form CB-
79	AMUSEMENT AND RECREATION SERVICES, EXCEPT MOTION PICTURES AND MUSEUMS		81	LEGAL SERVICES	
791	Dance studios, schools, and halls	7903	81 pt.	Offices of lawyers	8100
7922 pt.	Producers of live theatrical productions	7901	81 pt.	Legal aid societies and similar legal services	8100
7922 pt.	Producers of radio and television shows, except tape producers	7901	823, 4,	SELECTED EDUCATIONAL SERVICES	
7922 pt.	Artists' and entertainers' managers or agents, concert bureaus, and booking agents	7901	9		
7922 pt.	Other theatrical services	7901	823	Libraries	8200
7929 pt.	Dance groups and artists	7901	8243	Data processing schools	8200
7929 pt.	Symphony orchestras, opera companies, and chamber music organizations	7901	8244	Business and secretarial schools	8200
7929 pt.	Other music groups and artists	7901	8249	Vocational schools, n.e.c.	8200
7929 pt.	Other entertainers and entertainment groups	7901	829	Schools and educational services, n.e.c.	8200
7933	Bowling centers	7902	83	SOCIAL SERVICES	
7941 pt.	Baseball clubs	7902			
7941 pt.	Football clubs	7902	832	Individual and family social services	8300
7941 pt.	Other professional sports clubs	7902	833	Job training and vocational rehabilitation services	8300
7941 pt.	Managers and promoters	7902	835	Child day care services	8300
7948 pt.	Auto racetrack operation	7902	836	Residential care	8300
7948 pt.	Horse racetrack operation	7902	839	Social services, n.e.c.	8300
7948 pt.	Dog racetrack operation	7902	84	MUSEUMS, ART GALLERIES, AND BOTANICAL AND ZOOLOGICAL GARDENS	
7948 pt.	Racing stables and racing, n.e.c.	7902			
7991 pt.	Physical fitness centers, except gymnasiums and athletic clubs	7903	8412	Museums and art galleries	8400
7991 pt.	Gymnasiums and athletic clubs	7903	8422	Arboreta and botanical or zoological gardens	8400
7992	Public golf courses	7903			
7993	Coin-operated amusement devices	7903	86	SELECTED MEMBERSHIP ORGANIZATIONS	
7996	Amusement parks	7902			
7997	Membership sports and recreation clubs	7903	861	Business associations	8600
7999 pt.	Concession operators of amusement devices and rides	7903	862	Professional membership organizations	8600
7999 pt.	Carnivals and circuses	7903	864	Civic, social, and fraternal associations	8600
7999 pt.	Fairs	7903	869	Membership organizations, n.e.c.	8600
7999 pt.	Roller skating rinks	7903	87	ENGINEERING, ACCOUNTING, RESEARCH, MANAGEMENT, AND RELATED SERVICES	
7999 pt.	Ice skating rinks	7903			
7999 pt.	Other amusement and recreation services, n.e.c.	7903			
80	HEALTH SERVICES		87	ENGINEERING, ACCOUNTING, RESEARCH, MANAGEMENT, AND RELATED SERVICES	
801 pt.	Offices of doctors of medicine	8001	8711	Engineering services	8701
801 pt.	General medical clinics	8001	8712	Architectural services	8701
802 pt.	Offices of dentists	8002	8713	Surveying services	8701
802 pt.	Dental clinics	8002	8721	Accounting, auditing, and bookkeeping services	8702
803 pt.	Offices of osteopathic physicians	8001	8731 pt.	Commercial physical research	8703
803 pt.	Osteopathic clinics	8001	8731 pt.	Commercial medical and biological research	8703
8041	Offices and clinics of chiropractors	8001	8732	Commercial economic, sociological, and educational research	8703
8042	Offices and clinics of optometrists	8001	8733	Noncommercial research organizations	8703
8043	Offices and clinics of podiatrists	8001	8734	Testing laboratories	8703
8049	Offices and clinics of health practitioners, n.e.c.	8001	8741	Management services	8704
8051	Skilled nursing care facilities	8003	8742	Management consulting services	8704
8052	Intermediate care facilities	8003	8743	Public relations services	8704
8059	Nursing and personal care facilities, n.e.c.	8003	8744	Facilities support management services	8704
8062	General medical and surgical hospitals	8004	8748	Business consulting services, n.e.c.	8704
8063	Psychiatric hospitals	8004	89	SERVICES, N.E.C.	
8069	Specialty hospitals, except psychiatric	8004			
8071	Medical laboratories	8005	8999 pt.	Scientific and related consulting services, except environmental	8900
8072	Dental laboratories	8005	8999 pt.	Environmental consulting	8900
8082	Home health care services	8006	8999 pt.	Authors, composers, and other arts-related services	8900
8092	Kidney dialysis centers	8006	8999 pt.	Other services, n.e.c.	8900
8093	Specialty outpatient facilities, n.e.c.	8006			
8099	Health and allied services, n.e.c.	8006			

Appendix D. Metropolitan Areas

(Titles and definitions shown for MSA's, CMSA's, and PMSA's are those established by the Office of Management and Budget, as of June 30, 1993)

TEXAS

Abilene, TX MSA

Taylor County, TX

Amarillo, TX MSA

Potter County, TX
Randall County, TX

Austin-San Marcos, TX MSA

Bastrop County, TX
Caldwell County, TX
Hays County, TX
Travis County, TX
Williamson County, TX

Beaumont-Port Arthur, TX MSA

Hardin County, TX
Jefferson County, TX
Orange County, TX

Brazoria, TX PMSA—see Houston-Galveston-Brazoria, TX CMSA

Brownsville-Harlingen-San Benito, TX MSA

Cameron County, TX

Bryan-College Station, TX MSA

Brazos County, TX

Corpus Christi, TX MSA

Nueces County, TX
San Patricio County, TX

Dallas, TX PMSA—see Dallas-Fort Worth, TX CMSA

Dallas-Fort Worth, TX CMSA

Dallas, TX PMSA
Collin County, TX
Dallas County, TX
Denton County, TX
Ellis County, TX
Henderson County, TX
Hunt County, TX
Kaufman County, TX
Rockwall County, TX
Fort Worth-Arlington, TX PMSA
Hood County, TX

Dallas-Fort Worth, TX CMSA—Con.

Fort Worth-Arlington, TX PMSA—Con.
Johnson County, TX
Parker County, TX
Tarrant County, TX

El Paso, TX MSA

El Paso County, TX

Fort Worth-Arlington, TX PMSA—see Dallas-Fort Worth, TX CMSA

Galveston-Texas City, TX PMSA—see Houston-Galveston-Brazoria, TX CMSA

Houston, TX PMSA—see Houston-Galveston-Brazoria, TX CMSA

Houston-Galveston-Brazoria, TX CMSA

Brazoria, TX PMSA
Brazoria County, TX
Galveston-Texas City, TX PMSA
Galveston County, TX
Houston, TX PMSA
Chambers County, TX
Fort Bend County, TX
Harris County, TX
Liberty County, TX
Montgomery County, TX
Waller County, TX

Killeen-Temple, TX MSA

Bell County, TX
Coryell County, TX

Laredo, TX MSA

Webb County, TX

Longview-Marshall, TX MSA

Gregg County, TX
Harrison County, TX
Upshur County, TX

Lubbock, TX MSA

Lubbock County, TX

McAllen-Edinburg-Mission, TX MSA

Hidalgo County, TX

Odessa-Midland, TX MSA

Ector County, TX
Midland County, TX

San Angelo, TX MSA

Tom Green County, TX

San Antonio, TX MSA

Bexar County, TX
Comal County, TX
Guadalupe County, TX
Wilson County, TX

Sherman-Denison, TX MSA

Grayson County, TX

Texarkana, TX-Texarkana, AR MSA

Miller County, AR
Bowie County, TX

Tyler, TX MSA

Smith County, TX

Victoria, TX MSA

Victoria County, TX

Waco, TX MSA

McLennan County, TX

Wichita Falls, TX MSA

Archer County, TX
Wichita County, TX

Appendix E.

Percent of Receipts/Revenue Based on Administrative Records and Estimation for the State: 1992

Table E-1. Firms Subject to Federal Income Tax

[Includes only establishments with payroll. For meaning of abbreviations and symbols, and for more information on reliability of data, see introductory text. For explanation of terms and comparability of 1987 and 1992 censuses, see appendix A]

SIC code	Kind of business or operation	Percent of receipts —		SIC code	Kind of business or operation	Percent of receipts —	
		From administrative records ¹	Estimated ²			From administrative records ¹	Estimated ²
	Total	18.6	9.3	73	Business services—Con.		
70 ex. 704	Hotels, rooming houses, camps, and other lodging places (except membership lodging)	5.7	10.9	736	Personnel supply services	10.1	8.3
	Hotels and motels	4.8	10.7	7361	Employment agencies	39.5	17.2
7011	Hotels	2.5	10.2	7363	Help supply services	6.9	7.3
7011 pt.	Hotels, 25 guestrooms or more	2.4	10.2	7363 pt.	Temporary help supply	6.7	11.2
7011 pt.	Hotels, less than 25 guestrooms	19.0	10.2	7363 pt.	Help supply, except temporary	7.2	2.6
7011 pt.	Motels, motor hotels, and tourist courts	12.6	12.4	737	Computer programming, data processing, and other computer related services	4.3	7.8
7011 pt.	Motels, tourist courts	18.7	18.0	7371, 2, 3	Computer programming, prepackaged software, and integrated systems	4.5	8.3
7011 pt.	Motor hotels	3.5	4.3	7371	Computer programming services	6.7	8.1
702, 3	Other lodging places	39.3	18.2	7372	Prepackaged software	2.4	9.3
702	Rooming and boarding houses	20.2	32.2	7373	Computer integrated systems	3.5	7.7
703	Camps and recreational vehicle parks	42.0	16.2	7374, 5, 6	Data processing services	1.9	6.6
72	Personal services	23.4	13.0	7374, 5	Computer processing, information retrieval	1.9	5.4
721	Laundry, cleaning, and garment services	18.6	9.6	7376	Computer facilities management services	1.6	33.5
7211	Power laundries, family and commercial*	20.9	5.0	7377, 8, 9	Computer rental and leasing, maintenance, and related services, n.e.c.	9.7	8.7
7213	Linen supply*	7.3	11.7	7377	Computer rental and leasing	12.4	1.4
7215	Coin-operated laundries and drycleaning	20.0	10.7	7378	Computer maintenance and repair	4.3	8.0
7216	Drycleaning plants, except rug cleaning*	23.3	12.9	7379	Computer related services, n.e.c.	17.7	13.1
7217	Carpet and upholstery cleaning	28.3	11.2	738	Miscellaneous business services	17.3	13.3
7218	Industrial launderers*	7.6	3.2	7381, 2	Detective agencies and protective services	10.2	21.7
7212, 9	Other laundry, cleaning, and garment services* ..	40.7	9.2	7381	Detective, guard, and armored car services	12.1	17.6
7212	Garment pressing, and agents for laundries and drycleaners	31.6	9.8	7382	Security systems services	6.3	29.6
7219	Laundry and garment services, n.e.c.*	48.2	8.6	7383	News syndicates	1.9	8.6
722	Photographic studios, portrait	24.5	10.7	7384	Photofinishing laboratories*	9.4	6.2
723, 4	Beauty and barber shops	30.4	9.0	7389 pt.	Business services, n.e.c.	21.5	10.6
723	Beauty shops	30.3	9.1	7389 pt.	Sign painting shops	35.0	9.7
724	Barber shops	32.6	7.1	7389 pt.	Interior designing	48.3	13.4
725	Shoe repair shops and shoeshine parlors	44.7	22.5	75	Telephone answering services	20.1	14.6
726	Funeral service and crematories	21.8	28.5	751	Other business services	19.6	10.3
729	Miscellaneous personal services	28.8	10.3	7513	Automotive repair, services, and parking	24.3	9.0
7291	Tax return preparation services	37.2	11.1	7514, 5	Automotive rental and leasing, without drivers	3.0	7.4
7299	Miscellaneous personal services, n.e.c.	25.5	10.0	7514	Truck rental and leasing, without drivers	3.5	6.7
73	Business services	11.6	10.5	7515	Passenger car rental and leasing	1.9	6.9
731	Advertising	12.9	9.3	7519	Passenger car rental	1.8	6.6
7311	Advertising agencies	12.7	9.3	7519	Passenger car leasing	3.4	11.3
7312	Outdoor advertising services	8.9	5.7	753	Utility trailer and recreational vehicle rental	21.1	33.8
7313	Radio, television, publishers' advertising representatives	12.8	12.0	752	Automobile parking	5.0	17.8
7319	Advertising, n.e.c.	22.3	12.9	7532	Automotive repair shops	35.6	7.8
732	Consumer credit reporting agencies, mercantile reporting agencies, and adjustment and collection agencies	11.7	21.9	7532 pt.	Top, body, and upholstery repair shops and paint shops	34.1	7.5
7322	Adjustment and collection services	15.7	28.6	7532 pt.	Top and body repair shops	33.4	7.7
7323	Credit reporting services	5.4	11.2	7538	Paint shops	40.7	5.3
733	Mailing, reproduction, commercial art and photography, and stenographic services	21.0	11.2	7538 pt.	General automotive repair shops	38.1	7.6
7331	Direct mail advertising services	12.1	11.7	7538 pt.	General automotive repair shops, except diesel	39.1	7.9
7334	Photocopying and duplicating services	18.0	13.0	7538 pt.	Diesel repair shops	30.4	5.5
7335, 6	Commercial photography, art, and graphics	29.4	10.6	7533, 4, 6, 7, 9	Other automotive repair shops	33.1	8.3
7335	Commercial photography	17.4	6.5	7533	Automotive exhaust system repair shops	38.1	14.4
7336	Commercial art and graphic design	35.0	12.4	7534	Tire retreading and repair shops	28.5	5.0
7338	Secretarial and court reporting services	27.8	8.4	7536	Automotive glass replacement shops	31.2	11.6
734	Services to dwellings and other buildings	28.9	16.8	7537	Automotive transmission repair shops	41.2	8.0
7342	Disinfecting and pest control services	31.5	7.9	7539	Automotive repair shops, n.e.c.	29.6	5.8
7349	Building cleaning and maintenance services, n.e.c.	28.3	19.0	7539 pt.	Radiator repair	41.1	12.4
735	Miscellaneous equipment rental and leasing	12.2	13.1	7539 pt.	Brake, front end, and wheel alignment	27.0	3.9
7352	Medical equipment rental and leasing	16.4	6.1	7539 pt.	Automotive electrical and fuel system services	23.0	5.7
7353	Heavy construction equipment rental and leasing ..	12.3	10.1	7549	Other automotive repair shops, n.e.c.	33.8	2.9
7359	Equipment rental and leasing, n.e.c.	11.6	15.2	754	Automotive services, except repair	27.0	17.3
				7542	Carwashes	22.4	22.3
				7549	Automotive services, except repair and carwashes	30.3	13.6

See footnotes at end of table.

Table E-1. Firms Subject to Federal Income Tax – Con.

[Includes only establishments with payroll. For meaning of abbreviations and symbols, and for more information on reliability of data, see introductory text. For explanation of terms and comparability of 1987 and 1992 censuses, see appendix A]

SIC code	Kind of business or operation	Percent of receipts –		SIC code	Kind of business or operation	Percent of receipts –	
		From administrative records ¹	Estimated ²			From administrative records ¹	Estimated ²
76	Miscellaneous repair services -----	24.0	9.5	80	Health services -----	23.9	7.6
762	Electrical repair shops -----	22.2	14.3	801	Offices and clinics of doctors of medicine -----	35.9	8.1
7622	Radio and television repair shops -----	34.1	8.4	8011 pt.	Offices of doctors of medicine -----	38.4	8.0
7623, 9	Other electrical and electronic repair shops -----	20.1	15.4	8011 pt.	General medical clinics -----	5.3	9.2
7623	Refrigeration and air-conditioning service and repair shops -----	36.0	6.6	802	Offices and clinics of dentists -----	43.9	4.3
7629	Electrical and electronic repair shops, n.e.c. ---	15.7	17.8	803	Offices and clinics of doctors of osteopathy -----	47.8	5.5
763	Watch, clock, and jewelry repair -----	49.2	16.1	804	Offices and clinics of other health practitioners ----	38.3	7.5
764	Reupholstery and furniture repair -----	47.2	7.1	8041	Offices and clinics of chiropractors -----	39.7	9.7
				8042	Offices and clinics of optometrists -----	35.8	5.4
769	Miscellaneous repair and related services -----	23.9	7.1	8043	Offices and clinics of podiatrists -----	40.5	6.5
7692	Welding repair -----	49.9	6.0	8049	Offices and clinics of health practitioners, n.e.c. --	38.7	7.7
7694	Armature rewinding shops -----	25.6	7.1	805	Nursing and personal care facilities -----	4.2	8.3
7699	Repair shops and related services, n.e.c. -----	21.6	7.2	8051	Skilled nursing care facilities -----	3.6	7.4
				8052	Intermediate care facilities -----	4.6	7.6
				8059	Nursing and personal care facilities, n.e.c. -----	21.2	43.3
				806	Hospitals -----	1.7	5.8
				8062	General medical and surgical hospitals -----	1.8	3.7
78, 79, 84	Amusement and recreation services, including motion pictures and museums -----	13.2	9.6	8063, 9	Specialty hospitals -----	1.5	14.1
781, 2	Motion picture production, distribution, and services -	.7	8.5	807, 8, 9	Other health services -----	17.0	11.3
				807	Medical and dental laboratories -----	22.8	5.4
783	Motion picture theaters -----	2.4	1.7	8071	Medical laboratories -----	20.7	5.5
7832	Motion picture theaters, except drive-in -----	2.0	1.5	8072	Dental laboratories -----	39.1	4.1
7833	Drive-in motion picture theaters -----	42.1	16.9	808	Home health care services -----	13.1	17.8
				809	Miscellaneous health and allied services, n.e.c. ---	15.7	10.4
				8092	Kidney dialysis centers -----	2.5	2.9
				8093	Specialty outpatient facilities, n.e.c. -----	21.5	14.8
				8099	Health and allied services, n.e.c. -----	21.1	11.5
				81	Legal services -----	25.8	6.3
784	Video tape rental -----	20.2	12.6	823, 4, 9	Selected educational services -----	26.8	14.9
				823	Libraries -----	54.1	22.4
792	Theatrical producers (except motion picture), bands, orchestras, and entertainers -----	8.8	10.9	824	Vocational schools -----	13.9	16.6
7922	Theatrical producers (except motion picture) and miscellaneous theatrical services -----	5.6	8.0	829	Schools and educational services, n.e.c. -----	44.6	12.3
7929	Bands, orchestras, actors, and other entertainers and entertainment groups -----	15.3	16.9	83	Social services -----	27.5	15.5
				835	Child day care services -----	29.5	9.3
793	Bowling centers -----	21.5	12.9	832, 3, 6, 9	Other social services -----	24.4	25.4
				87 ex. 8733	Engineering, accounting, research, management, and related services (except noncommercial research organizations) -----	15.5	10.4
79 ex. 792, 3; 84	Commercial sports and other amusement and recreation services, including museums -----	18.9	10.7	871	Engineering, architectural, and surveying services --	10.7	5.2
794	Commercial sports -----	13.2	11.1	8711	Engineering services -----	8.8	4.6
7941	Professional sports clubs, managers, promoters -----	2.1	11.7	8712	Architectural services -----	22.9	11.1
7948	Racing, including track operation -----	35.4	9.8	8713	Surveying services -----	24.9	4.6
79 ex. 792, 3, 4; 84	Other amusement and recreation services, including museums -----	20.2	10.6	872	Accounting, auditing, and bookkeeping services ----	28.8	12.1
791	Dance studios, schools, and halls -----	39.1	10.6	873 ex. 8733	Research, development, and testing services (except noncommercial research organizations) ---	7.6	9.8
7991	Physical fitness facilities -----	16.0	10.3	8731	Commercial physical and biological research -----	5.6	9.2
7992	Public golf courses -----	23.9	6.8	8732	Commercial economic, sociological, and educational research -----	13.9	19.4
7993	Coin-operated amusement devices -----	17.4	10.7	8734	Testing laboratories -----	6.5	5.1
7996	Amusement parks -----	3.2	.4	874	Management and public relations services -----	18.8	19.2
7997	Membership sports and recreation clubs -----	12.5	13.6	8741	Management services -----	12.8	23.2
7999, 84	Amusement and recreation services, including museums, n.e.c. -----	37.3	14.9	8742	Management consulting services -----	23.2	12.5
7999 pt.	Concession operators of amusement devices and rides -----	26.2	12.1	8743	Public relations services -----	51.1	10.3
7999 pt., 84	Carnivals, circuses, and fairs -----	27.1	1.8	8744	Facilities support management services -----	5.2	26.0
	Other recreation and amusements, including museums -----	38.5	15.8	8748	Business consulting services, n.e.c. -----	35.4	20.1
				89	Services, n.e.c. -----	22.4	8.3

¹Includes receipts information obtained from administrative records of other Federal agencies.

²Includes receipts information which was imputed based on historic company ratios or administrative records or on industry averages.

Table E-2. Firms Exempt From Federal Income Tax

[Includes only establishments with payroll. For meaning of abbreviations and symbols, and for more information on reliability of data, see introductory text. For explanation of terms and comparability of 1987 and 1992 censuses, see appendix A]

SIC code	Kind of business or operation	Percent of revenue —		SIC code	Kind of business or operation	Percent of revenue —	
		From administrative records ¹	Estimated ²			From administrative records ¹	Estimated ²
	Total	6.2	3.7	823, 4, 9	Selected educational services	25.4	9.8
7032, 704	Camps and membership lodging	13.7	25.5	83	Social services	20.3	16.4
792, 7991 pt., 7997, 7999 pt., 84	Selected amusement, recreation, and related services	13.8	2.9	835	Child day care services	8.7	19.4
8011 pt.; 8021 pt.; 805, 6, 8, 9	Selected health services	1.4	.8	832, 3, 6, 9	Other social services	21.8	16.0
8011 pt., 8021 pt., 805	Clinics of doctors of medicine and dentists	3.5	6.8	832	Individual and family social services	28.4	19.9
806	Hospitals	1.0	.4	833	Job training and vocational rehabilitation services	17.5	8.8
8062	General medical and surgical hospitals	1.1	.4	836	Residential care	17.7	20.4
8063, 9	Specialty hospitals7	.1	839	Social services, n.e.c.	20.2	12.8
808, 9	Other health services	6.7	7.0	861, 2, 4, 9	Selected membership organizations	31.6	14.3
8111 pt.	Legal aid societies and similar legal services	9.6	5.7	861	Business associations	24.7	9.5
				864	Civic, social, and fraternal associations	36.3	19.8
				862, 9	Other membership organizations	30.6	9.6
				873, 4 ex.	Research, testing, and consulting services, except facilities support management services	1.4	2.8
				8744			
				873	Research, development, and testing services	1.1	2.5
				874 ex.	Management and public relations services, except facilities support management services	9.1	11.0
				8744			

¹Includes revenue information obtained from administrative records of other Federal agencies.

²Includes revenue information which was imputed based on historic company ratios or administrative records or on industry averages.

Appendix F. Geographic Notes

TEXAS

Abernathy is in Hale and Lubbock Counties.

Abilene is in Jones and Taylor Counties.

Amarillo is in Potter and Randall Counties.

Aransas Pass is in Aransas, Nueces, and San Patricio Counties.

Austin is in Travis and Williamson Counties; the Bureau of the Census received notification of its detachment from Burnet County in May 1990.

Azle is in Parker and Tarrant Counties.

Baytown is in Chambers and Harris Counties.

Burleson is in Johnson and Tarrant Counties.

Carrollton is in Collin, Dallas, and Denton Counties.

Cedar Hill is in Dallas and Ellis Counties.

Cedar Park is in Travis and Williamson Counties; it annexed into Travis County in April 1987.

Coppell is in Dallas and Denton Counties.

Copperas Cove is in Coryell and Lampasas Counties.

Corpus Christi is in Kleberg, Nueces, and San Patricio Counties.

Crowley is in Johnson and Tarrant Counties; it annexed into Johnson County in April 1986, but this change was not submitted to the Bureau of the Census until June 1987.

Dalhart is in Dallam and Hartley Counties.

Dallas is in Collin, Dallas, Denton, Kaufman, and Rockwall Counties.

Flower Mound is in Dallas, Denton, and Tarrant Counties; it became part of Dallas County in May 1987 when the Dallas County/Denton County boundary changed; it annexed into Tarrant County in December 1987.

Fort Worth is in Denton and Tarrant Counties; it annexed into Denton County in September 1987.

Friendswood is in Galveston and Harris Counties.

Frisco is in Collin and Denton Counties.

Garland is in Collin, Dallas, and Rockwall Counties.

Gladewater is in Gregg and Upshur Counties.

Glenn Heights is in Dallas and Ellis Counties.

Grand Prairie is in Dallas, Ellis, and Tarrant Counties.

Grapevine is in Dallas, Denton, and Tarrant Counties.

Hamlin is in Fisher and Jones Counties.

Houston is in Fort Bend, Harris, and Montgomery Counties.

Katy is in Fort Bend, Harris, and Waller Counties.

Kilgore is in Gregg and Rusk Counties.

League City is in Galveston and Harris Counties; it annexed into Harris County in December 1986, but this change was not submitted to the Bureau of the Census until November 1987.

Leander is in Travis and Williamson Counties; it annexed into Travis County in October 1989.

Lewisville is in Dallas and Denton Counties.

Longview is in Gregg and Harrison Counties.

Mansfield is in Ellis, Johnson, and Tarrant Counties; it annexed into Ellis County in July 1985, but this change was not submitted to the Bureau of the Census until February 1988.

Midland is in Martin and Midland Counties; it annexed into Martin County in January 1987.

Mineral Wells is in Palo Pinto and Parker Counties.

Missouri City is in Fort Bend and Harris Counties.

Monahans is in Ward and Winkler Counties.

New Braunfels is in Comal and Guadalupe Counties.

Odessa is in Ector and Midland Counties.

Pearland is in Brazoria and Harris Counties.

Plano is in Collin and Denton Counties.

Portland is in Nueces and San Patricio Counties.

Richardson is in Collin and Dallas Counties.

Rio Bravo was incorporated in May 1989.

Round Rock is in Travis and Williamson Counties.

Rowlett is in Dallas and Rockwall Counties.

Sachse is in Collin and Dallas Counties.

San Diego is in Duval and Jim Wells Counties.

San Marcos is in Caldwell and Hays Counties.

Schertz is in Bexar, Comal, and Guadalupe Counties.

Seabrook is in Chambers, Galveston, and Harris Counties.

Seagoville is in Dallas and Kaufman Counties.

Socorro was incorporated in April 1986, but this change was not submitted to the Bureau of the Census until January 1989.

Southlake is in Denton and Tarrant Counties.

Stafford is in Fort Bend and Harris Counties.

Stamford is in Haskell and Jones Counties.

Tomball is in Harris and Montgomery Counties; it annexed into Montgomery County in 1960, but this change was not submitted to the Bureau of the Census until February 1990.

Trophy Club is in Denton and Tarrant Counties; it annexed into Tarrant County after 1987.

Wichita Falls is in Archer and Wichita Counties.

Winnboro is in Franklin and Wood Counties.

Wylie is in Collin, Dallas, and Rockwall Counties.

Yoakum is in DeWitt and Lavaca Counties.

Appendix G.

Establishments in Business Any Time During Year and Establishments in Business at End of Year for the State: 1992 and 1987

Table G-1. Firms Subject to Federal Income Tax

[Includes only establishments with payroll. For meaning of abbreviations and symbols, see introductory text. For explanation of terms and comparability of 1987 and 1992 censuses, see appendix A]

SIC code	Kind of business or operation	Establishments in business —			
		Any time during year		At end of year	
		1992	1987	1992	1987
	Total	123 560	108 431	113 198	99 435
70 ex. 704	Hotels, rooming houses, camps, and other lodging places (except membership lodging)	2 550	2 469	2 268	2 225
	Hotels and motels	2 245	2 242	1 986	2 018
7011	Hotels	927	763	814	689
7011 pt.	Hotels, 25 guestrooms or more	780	620	685	566
7011 pt.	Hotels, less than 25 guestrooms	147	143	129	123
7011 pt.	Motels, motor hotels, and tourist courts	1 318	1 479	1 172	1 329
7011 pt.	Motels, tourist courts	1 032	1 228	919	1 100
7011 pt.	Motor hotels	286	251	253	229
702, 3	Other lodging places	305	227	282	207
702	Rooming and boarding houses	61	59	54	52
703	Camps and recreational vehicle parks	244	168	228	155
72	Personal services	12 636	11 765	11 351	10 598
721	Laundry, cleaning, and garment services	4 079	3 965	3 661	3 593
7211	Power laundries, family and commercial*	190	189	179	174
7213	Linen supply*	97	93	83	85
7215	Coin-operated laundries and drycleaning	880	1 031	798	920
7216	Drycleaning plants, except rug cleaning*	1 828	1 742	1 640	1 606
7217	Carpet and upholstery cleaning	469	370	410	322
7218	Industrial launderers*	124	121	107	113
7212, 9	Other laundry, cleaning, and garment services*	491	419	444	373
722	Photographic studios, portrait	791	692	731	628
723, 4	Beauty and barber shops	5 374	4 922	4 857	4 413
723	Beauty shops	5 024	4 517	4 528	4 040
724	Barber shops	350	405	329	373
725	Shoe repair shops and shoeshine parlors	212	214	192	193
726	Funeral service and crematories	896	822	813	779
729	Miscellaneous personal services	1 284	1 150	1 097	992
7291	Tax return preparation services	427	411	355	356
7299	Miscellaneous personal services, n.e.c.	857	739	742	636
73	Business services	21 349	17 871	19 250	16 171
731	Advertising	1 207	1 126	1 098	1 023
7311	Advertising agencies	849	798	785	721
7312	Outdoor advertising services	119	136	108	129
7313	Radio, television, publishers' advertising representatives	129	114	111	103
7319	Advertising, n.e.c.	110	78	94	70
732	Consumer credit reporting agencies, mercantile reporting agencies, and adjustment and collection agencies	513	497	460	451
7322	Adjustment and collection services	371	329	335	295
7323	Credit reporting services	142	168	125	156
733	Mailing, reproduction, commercial art and photography, and stenographic services	1 935	1 618	1 746	1 474
7331	Direct mail advertising services	241	200	222	172
7334	Photocopying and duplicating services	374	337	333	312
7335, 6	Commercial photography, art, and graphics	784	646	714	603
7335	Commercial photography	186	159	173	154
7336	Commercial art and graphic design	598	487	541	449
7338	Secretarial and court reporting services	536	435	477	387
734	Services to dwellings and other buildings	3 479	3 004	3 096	2 690
7342	Disinfecting and pest control services	914	885	840	816
7349	Building cleaning and maintenance services, n.e.c.	2 565	2 119	2 256	1 874
735	Miscellaneous equipment rental and leasing	2 267	2 430	2 091	2 183
7352	Medical equipment rental and leasing	258	155	245	152
7353	Heavy construction equipment rental and leasing	292	390	272	352
7359	Equipment rental and leasing, n.e.c.	1 717	1 885	1 574	1 679
736	Personnel supply services	2 559	1 667	2 273	1 508
7361	Employment agencies	902	824	786	743
7363	Help supply services	1 657	843	1 487	765

See footnotes at end of table.

Table G-1. Firms Subject to Federal Income Tax – Con.

[Includes only establishments with payroll. For meaning of abbreviations and symbols, see introductory text. For explanation of terms and comparability of 1987 and 1992 censuses, see appendix A]

SIC code	Kind of business or operation	Establishments in business –			
		Any time during year		At end of year	
		1992	1987	1992	1987
73	Business services – Con.				
737	Computer programming, data processing, and other computer related services -----	4 078	2 859	3 761	2 633
7371, 2, 3	Computer programming, prepackaged software, and integrated systems -----	2 329	1 439	2 156	1 340
7371	Computer programming services -----	1 456	909	1 344	850
7372	Prepackaged software -----	532	247	502	227
7373	Computer integrated systems -----	341	283	310	263
7374, 5, 6	Data processing services -----	758	767	715	688
7374, 5	Computer processing, information retrieval -----	706	713	665	637
7376	Computer facilities management services -----	52	54	50	51
7377, 8, 9	Computer rental and leasing, maintenance, and related services, n.e.c. -----	991	653	890	605
7377	Computer rental and leasing -----	73	99	69	93
7378	Computer maintenance and repair -----	392	309	354	288
7379	Computer related services, n.e.c. -----	526	245	467	224
738	Miscellaneous business services -----	5 311	4 670	4 725	4 209
7381, 2	Detective agencies and protective services -----	1 088	965	968	872
7381	Detective, guard, and armored car services -----	870	788	771	708
7382	Security systems services -----	218	177	197	164
7383	News syndicates -----	13	21	10	20
7384	Photofinishing laboratories* -----	539	525	503	485
7389	Business services, n.e.c. -----	3 671	3 159	3 244	2 832
7389 pt.	Sign painting shops -----	141	157	132	139
7389 pt.	Interior designing -----	376	321	322	299
7389 pt.	Telephone answering services -----	287	310	259	274
7389 pt.	Other business services -----	2 867	2 371	2 531	2 120
75	Automotive repair, services, and parking -----	12 075	10 487	10 952	9 503
751	Automotive rental and leasing, without drivers -----	790	743	737	682
7513	Truck rental and leasing, without drivers -----	313	308	290	286
7514, 5	Passenger car rental and leasing -----	441	403	415	368
7519	Utility trailer and recreational vehicle rental -----	36	32	32	28
752	Automobile parking -----	824	787	753	736
753	Automotive repair shops -----	8 859	7 778	8 052	7 034
7532	Top, body, and upholstery repair shops and paint shops -----	1 936	1 666	1 761	1 498
7532 pt.	Top and body repair shops -----	1 687	1 482	1 530	1 334
7532 pt.	Paint shops -----	249	184	231	164
7538	General automotive repair shops -----	4 504	4 002	4 086	3 631
7538 pt.	General automotive repair shops, except diesel -----	4 095	3 694	3 705	3 350
7538 pt.	Diesel repair shops -----	409	308	381	281
7533, 4, 6, 7, 9	Other automotive repair shops -----	2 419	2 110	2 205	1 905
7533	Automotive exhaust system repair shops -----	363	362	344	324
7534	Tire retreading and repair shops -----	181	147	165	125
7536	Automotive glass replacement shops -----	351	260	319	242
7537	Automotive transmission repair shops -----	550	521	492	460
7539	Automotive repair shops, n.e.c. -----	974	820	885	754
7539 pt.	Radiator repair -----	232	240	203	219
7539 pt.	Brake, front end, and wheel alignment -----	308	302	286	284
7539 pt.	Automotive electrical and fuel system services -----	310	182	289	164
7539 pt.	Other automotive repair shops, n.e.c. -----	124	96	107	87
754	Automotive services, except repair -----	1 602	1 179	1 410	1 051
7542	Carwashes -----	677	604	582	533
7549	Automotive services, except repair and carwashes -----	925	575	828	518
76	Miscellaneous repair services -----	5 534	5 082	5 064	4 644
762	Electrical repair shops -----	1 573	1 393	1 430	1 273
7622	Radio and television repair shops -----	410	443	367	401
7623, 9	Other electrical and electronic repair shops -----	1 163	950	1 063	872
7623	Refrigeration and air-conditioning service and repair shops -----	328	323	301	295
7629	Electrical and electronic repair shops, n.e.c. -----	835	627	762	577
763	Watch, clock, and jewelry repair -----	125	120	106	104
764	Reupholstery and furniture repair -----	442	446	406	409
769	Miscellaneous repair and related services -----	3 394	3 123	3 122	2 858
7692	Welding repair -----	505	593	465	530
7694	Armature rewinding shops -----	205	239	195	225
7699	Repair shops and related services, n.e.c. -----	2 684	2 291	2 462	2 103
78, 79, 84	Amusement and recreation services, including motion pictures and museums -----	6 119	5 128	5 507	4 544
781, 2	Motion picture production, distribution, and services -----	463	351	426	316
783	Motion picture theaters -----	439	511	388	441
7832	Motion picture theaters, except drive-in -----	422	455	374	398
7833	Drive-in motion picture theaters -----	17	56	14	43
784	Video tape rental -----	1 398	924	1 241	806
792	Theatrical producers (except motion picture), bands, orchestras, and entertainers -----	356	252	318	227
7922	Theatrical producers (except motion picture) and miscellaneous theatrical services -----	171	113	154	98
7929	Bands, orchestras, actors, and other entertainers and entertainment groups -----	185	139	164	129
793	Bowling centers -----	232	258	212	238

See footnotes at end of table.

G-2 APPENDIX G

SERVICE INDUSTRIES—GEOGRAPHIC AREA SERIES

Table G-1. Firms Subject to Federal Income Tax – Con.

[Includes only establishments with payroll. For meaning of abbreviations and symbols, see introductory text. For explanation of terms and comparability of 1987 and 1992 censuses, see appendix A]

SIC code	Kind of business or operation	Establishments in business –			
		Any time during year		At end of year	
		1992	1987	1992	1987
78, 79, 84	Amusement and recreation services, including motion pictures and museums—Con.				
79 ex. 792, 3, 84	Commercial sports and other amusement and recreation services, including museums	3 231	2 832	2 922	2 516
794	Commercial sports	159	108	145	94
7941	Professional sports clubs, managers, promoters	55	49	50	44
7948	Racing, including track operation	104	59	50	50
79 ex. 792, 3, 4; 84	Other amusement and recreation services, including museums	3 072	2 724	2 777	2 422
791	Dance studios, schools, and halls	320	317	289	283
7991	Physical fitness facilities	529	569	450	478
7992	Public golf courses	139	63	131	61
7993	Coin-operated amusement devices	319	292	293	271
7996	Amusement parks	63	54	58	51
7997	Membership sports and recreation clubs	423	461	385	419
7999, 84	Amusement and recreation services, including museums, n.e.c.	1 279	968	1 171	859
80	Health services	29 947	26 497	28 161	25 116
801	Offices and clinics of doctors of medicine	14 367	13 646	13 571	12 950
8011 pt.	Offices of doctors of medicine	14 026	13 337	13 261	12 680
8011 pt.	General medical clinics	341	309	310	270
802	Offices and clinics of dentists	6 233	5 972	5 992	5 714
803	Offices and clinics of doctors of osteopathy	707	571	659	539
804	Offices and clinics of other health practitioners	4 544	2 931	4 177	2 768
8041	Offices and clinics of chiropractors	1 426	855	1 306	821
8042	Offices and clinics of optometrists	1 100	922	1 015	869
8043	Offices and clinics of podiatrists	382	378	367	354
8049	Offices and clinics of health practitioners, n.e.c.	1 636	776	1 489	724
805	Nursing and personal care facilities	1 244	1 044	1 152	979
8051	Skilled nursing care facilities	901	755	839	710
8052	Intermediate care facilities	292	215	269	203
8059	Nursing and personal care facilities, n.e.c.	51	74	44	66
806	Hospitals	237	237	215	223
807, 8, 9	Other health services	2 615	2 096	2 395	1 943
807	Medical and dental laboratories	988	969	897	905
8071	Medical laboratories	581	531	522	502
8072	Dental laboratories	407	438	375	403
808	Home health care services	667	399	621	361
809	Miscellaneous health and allied services, n.e.c.	960	728	877	677
8092	Kidney dialysis centers	125	80	124	79
8093	Specialty outpatient facilities, n.e.c.	538	398	488	371
8099	Health and allied services, n.e.c.	297	250	265	227
81	Legal services	10 769	8 992	9 962	8 310
823, 4, 9	Selected educational services	1 062	665	945	611
823	Libraries	32	31	29	29
824	Vocational schools	307	230	272	213
829	Schools and educational services, n.e.c.	723	404	644	369
83	Social services	4 070	3 226	3 678	2 885
835	Child day care services	2 911	2 675	2 630	2 385
832, 3, 6, 9	Other social services	1 159	551	1 048	500
87 ex. 8733	Engineering, accounting, research, management, and related services (except noncommercial research organizations)	16 515	14 802	15 214	13 605
871	Engineering, architectural, and surveying services	4 790	4 695	4 444	4 339
8711	Engineering services	3 116	2 800	2 889	2 601
8712	Architectural services	1 068	1 246	985	1 141
8713	Surveying services	606	649	570	597
872	Accounting, auditing, and bookkeeping services	5 949	5 427	5 493	5 019
873 ex. 8733	Research, development, and testing services (except noncommercial research organizations)	898	860	828	797
8731	Commercial physical and biological research	211	189	189	177
8732	Commercial economic, sociological, and educational research	271	326	250	296
8734	Testing laboratories	416	345	389	324
874	Management and public relations services	4 878	3 820	4 449	3 450
8741	Management services	1 607	1 195	1 490	1 079
8742	Management consulting services	1 946	1 713	1 762	1 564
8743	Public relations services	280	278	256	240
8744	Facilities support management services	97	40	92	39
8748	Business consulting services, n.e.c.	948	594	849	528
89	Services, n.e.c.	934	1 447	846	1 223

Table G-2. Firms Exempt From Federal Income Tax

[Includes only establishments with payroll. For meaning of abbreviations and symbols, see introductory text. For explanation of terms and comparability of 1987 and 1992 censuses, see appendix A]

SIC code	Kind of business or operation	Establishments in business —			
		Any time during year		At end of year	
		1992	1987	1992	1987
	Total	10 897	9 004	10 408	8 606
7032, 704	Camps and membership lodging	141	162	136	155
792, 7991 pt., 7997, 7999 pt., 84	Selected amusement, recreation, and related services	754	614	721	592
792	Theatrical producers (except motion picture), bands, orchestras, and entertainers	159	101	153	94
7991 pt., 7997	Gymnasiums, athletic clubs, and membership sports and recreation clubs	367	331	349	320
7999 pt. 84	Fairs	38	28	35	28
	Museums, art galleries, and botanical and zoological gardens	190	154	184	150
8011 pt.; 8021 pt.; 805, 6, 8, 9	Selected health services	1 077	954	1 055	911
8011 pt., 8021 pt.	Clinics of doctors of medicine and dentists	121	110	116	107
805	Nursing and personal care facilities	186	158	183	150
806	Hospitals	348	367	344	360
808, 9	Other health services	422	319	412	294
808	Home health care services	129	113	127	96
809	Miscellaneous health and allied services, n.e.c.	293	206	285	198
8111 pt.	Legal aid societies and similar legal services	85	68	84	67
823, 4, 9	Selected educational services	284	207	268	193
83	Social services	3 866	2 967	3 699	2 855
835	Child day care services	829	727	789	684
832, 3, 6, 9	Other social services	3 037	2 240	2 910	2 171
861, 2, 4, 9	Selected membership organizations	4 458	3 878	4 224	3 683
861	Business associations	969	801	929	781
864	Civic, social, and fraternal associations	2 576	2 202	2 413	2 052
862, 9	Other membership organizations	913	875	882	850
873, 4 ex. 8744	Research, testing, and consulting services, except facilities support management services	232	154	221	150
873	Research, development, and testing services	170	134	161	131
8731	Commercial physical and biological research	15	13	15	13
8732	Commercial economic, sociological, and educational research	17	7	14	7
8733	Noncommercial research organizations	132	108	126	105
8734	Testing laboratories	6	6	6	6
874 ex. 8744	Management and public relations services, except facilities support management services	62	20	60	19

Publication Program

1992 CENSUS OF SERVICE INDUSTRIES

Publications of the 1992 Census of Service Industries containing data on service industries establishments in the United States are described below. Publication order forms for specific reports may be obtained from any Department of Commerce district office or from Data User Services Division, Customer Services, Bureau of the Census, Washington, DC 20233-8300. The first results were issued in press releases. Final detailed statistics are issued in separate paperbound reports and compact disc-read only memory (CD-ROM).

Final Reports

Geographic area series—52 reports (SC92-A-1 to -52)

A separate paperbound report containing data for establishments with payroll is published for each State, the District of Columbia, and the United States. For establishments of firms subject to Federal income tax, each State report presents general statistics on number of establishments, receipts, payroll, and employment, by varied service classifications, for the State, metropolitan areas (MA's), counties, and places with 350 service establishments or more, by kind of business. Greater kind-of-business detail is shown for larger areas. In addition, for places with 2,500 inhabitants or more and for all counties, statistics are provided on number of establishments and receipts for 10 major kind-of-business groups. For establishments of firms exempt from Federal income tax, each State report presents statistics on number of establishments, revenue, payroll, and employment by varied service classifications, for the State and MA's. Greater kind-of-business detail is shown for larger areas.

The United States Summary report presents data for the United States as a whole for establishments with payroll of firms subject to Federal income tax, as well as those exempt from Federal income tax, for detailed kind-of-business classifications. Statistics on number of establishments and receipts/revenue are also shown for States and MA's by kind of business.

For each State, the District of Columbia, and the United States, 1992 data are provided on receipts/revenue and employees per establishment and on receipts/revenue and payroll per employee. Comparative statistics showing percent changes in receipts/expenses and payroll between 1987 and 1992 also are shown.

Nonemployer statistics series—1 report (SC92-N-1)

This report includes data by kind of business for all establishments, establishments with payroll, and establishments without payroll for the United States and States. Also presented are statistics for establishments without payroll including number of establishments and receipts/revenue by varied service classifications for MA's.

Similar data for counties and places with 2,500 inhabitants or more are available on electronic media only.

Subject series—5 reports (SC92-S-1 to -5)

The *Establishment and Firm Size* report (SC92-S-1) presents data for establishments with payroll, based on size of establishment, size of company or firm, and legal form of organization. Establishment statistics are presented by receipts/revenue size and by employment size; statistics for firms, by receipts/revenue size (including concentration by largest firms), by employment size, and by number of establishments operated (single units and multiunits). Statistics are presented by kind of business on the number of establishments, receipts/revenue, payroll, and employment for the United States.

The *Capital Expenditures, Depreciable Assets, and Operating Expenses* report (SC92-S-2) presents data for firms with payroll for the United States by major kind of business. Operating expenses include annual payroll, supplemental labor costs, purchased services, etc. Receipts data also are provided.

Three other reports (*Hotels, Motels, and Other Lodging Places* (SC92-S-3), *Sources of Receipts or Revenue* (SC92-S-4), and *Miscellaneous Subjects* (SC92-S-5)) present data for the United States as a whole and, where feasible, for States and MA's.

Electronic Media

All data included in the printed reports are available on CD-ROM. The CD-ROM's provide the same information found in the final reports as well as additional information not published in the final reports, such as ZIP Code statistics available from series SC92-Z, and nonemployer data for counties and places from series SC92-N. Electronic media products are available for users who wish to summarize, rearrange, or process large amounts of data. These products, with corresponding technical documentation, are sold by Data User Services Division, Customer Services, Bureau of the Census, Washington, DC 20233-8300.

OTHER ECONOMIC CENSUS REPORTS

Data on retail trade, wholesale trade, financial, insurance, real estate, construction industries, manufactures, mineral industries, transportation, communications, utilities, enterprise statistics, minority-owned business enterprises, and women-owned businesses also are available from the 1992 Economic Census. A separate series of reports covers the census of outlying areas—Puerto Rico, Virgin Islands of the United States, Guam, and the Northern Marianas. Separate announcements describing these reports are available free of charge from Data User Services Division, Customer Services, Bureau of the Census, Washington, DC 20233-8300.