

# National Crime Victimization Survey Factsheet

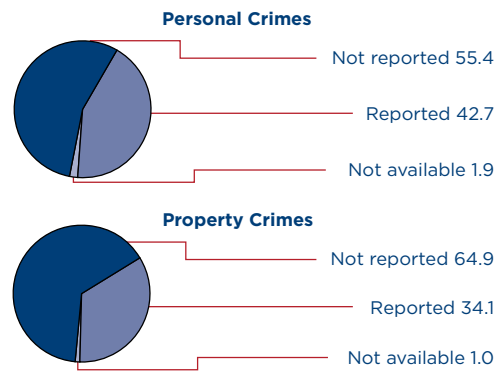


## Reporting Crimes to the Police

- The NCVS was intended to complement the Federal Bureau of Investigation's Uniform Crime Reports—an annual compilation of the information reported to police. The NCVS, which also counts incidents not reported to the police, provides a detailed picture of crime incidents, victims, and trends from the victim's perspective.
- In 2018, the majority of personal crimes, 55.4 percent, were not reported to the police. In addition, the majority of property crimes, 64.9 percent, were not reported to the police (see Figure 4).

**Figure 4.**

### Crimes Reported to the Police (Percentage of total victimizations)



Source: Bureau of Justice Statistics, National Crime Victimization Survey, 2018.

## Keeping Your Information Confidential

- The Census Bureau is required by law to protect your information (Title 13, U.S. Code, Section 9 and Title 34, U.S. Code, Sections 10231 and 10134). The Census Bureau is not permitted to publicly release your responses in a way that could identify you or your household.
- Your responses will be used for statistical research. The charts and graphs shown in this factsheet were created from a compilation of data provided by respondents like you and are examples of how the data are used to provide information on many topics related to crime and victimization. Your name and address are NOT part of the statistical totals released to the public.

## Source and Accuracy

- Data presented in this factsheet are based on people and households that responded to the NCVS. The resulting estimates are representative of the entire population. However, the data are subject to error arising from sampling and nonsampling error. All comparisons presented in this factsheet have taken sampling error into account and are significant at the 90 percent confidence level, unless otherwise stated. For information on sampling error, nonsampling error, and survey methodology, please see the National Crime Victimization Survey: Technical Documentation at <[www.bjs.gov/content/pub/pdf/ncvstd16.pdf](http://www.bjs.gov/content/pub/pdf/ncvstd16.pdf)>.

## Other Publications

- This factsheet contains only a few of the highlights of the NCVS findings. The BJS publishes other reports periodically to meet the needs of the many interested people in law enforcement, government, and the private sector who analyze the crime problem and plan programs for combating it. By participating in the NCVS, you are contributing to the knowledge needed to plan effective programs to combat crime.
- The BJS publishes a wide variety of special reports on topics such as Black and Hispanic victims, elderly victims, robbery victims, rape/sexual assault, and motor vehicle theft. You may obtain the most recent copies of these and other reports based on the NCVS data by writing to or visiting the BJS Web site at:

National Criminal Justice Reference Service (NCJRS)  
P.O. Box 6000  
Rockville, MD 20849-6000  
<[www.bjs.gov](http://www.bjs.gov)>

## For More Information

- Please visit our Web site at <[www.census.gov/programs-surveys/ncvs.html](http://www.census.gov/programs-surveys/ncvs.html)> for more information on the NCVS. The Web site can also help you verify that the person contacting you to participate in the survey is a Census Bureau employee.

## Useful Information

**National Domestic Violence Hotline**  
1-800-799-SAFE  
1-800-787-3224 (TTY)  
<[www.thehotline.org/](http://www.thehotline.org/)>

**National Center for Victims of Crime**  
1-202-467-8700  
<[victimsofcrime.org/](http://victimsofcrime.org/)>

**Child Help®  
National Child Abuse Hotline**  
1-800-4-A-CHILD  
<[www.childhelp.org/](http://www.childhelp.org/)>

**Eldercare Locator**  
1-800-677-1116  
<[www.eldercare.acl.gov/](http://www.eldercare.acl.gov/)>

**Victim Connect**  
1-855-4-VICTIM  
<[victimconnect.org/](http://victimconnect.org/)>

Issued January 2020  
NCVS-110 (01-20)  
**Connect with us**  
**@uscensusbureau**

**United States®  
Census** Bureau  
U.S. Department of Commerce  
U.S. CENSUS BUREAU  
[census.gov](http://census.gov)



## What Is the National Crime Victimization Survey?

The National Crime Victimization Survey (NCVS) is a nationwide survey based on a sample of households. The survey is designed to obtain detailed information about people victimized by certain types of crime, such as theft, burglary, motor vehicle theft, robbery, assault, rape, and purse snatching/pocket picking.

### The NCVS

- Reflects crimes that victims do not report to the police, as well as those that are reported.
- Is the primary source of detailed information on the characteristics of both the victim and the crime, and gives a more complete picture of the extent and nature of crime in the United States.

### Uses of the NCVS data

- The NCVS provides information used by law enforcement, judicial, and correctional agencies to improve their effectiveness and planning.
- The U.S. Department of Education measures the prevalence and nature of student victimizations at school.
- The U.S. Department of Housing and Urban Development measures crime in public housing.
- The U.S. Department of Agriculture measures how crime affects farmers.
- The U.S. Department of Health and Human Services identifies occupations and workplaces at high risk for violence so that effective preventative measures are developed.
- Academics and researchers in educational institutions use the NCVS data to prepare reports and scholarly publications, which are used in a number of academic disciplines, including sociology, criminology, psychology, and political science.

### Who conducts this survey?

- The U.S. Census Bureau conducts the NCVS for the Bureau of Justice Statistics (BJS) of the U.S. Department of Justice.
- The Census Bureau collects and processes the information and aids the BJS in the analysis of the data.
- The BJS is responsible for the publication of the results.

### How is the information collected?

- The NCVS involves interviews of households scientifically sampled in all 50 states and the District of Columbia.
- Sample survey methods permit the study of small numbers of people to obtain needed facts about the entire population of the country. These methods greatly reduce the cost of collecting information.
- Interviews are conducted by Census Bureau interviewers either in person or by telephone.

### How was I selected for this survey?

- We scientifically select a cross section of addresses, not you personally, to represent all households in the United States for this survey.
- Generally, we interview each selected address once every 6 months over a 3-year period for a total of 7 interviews.
- If you move away while your dwelling is still in the survey, we will interview the family that moves in.

### Your participation is important

- Participation in this survey is voluntary and there are no penalties for refusing to answer any questions. However, whether you were victimized or not, your cooperation is extremely important to help ensure the completeness and reliability of the survey results. Your answers not only represent your household, but also hundreds of other similar households.

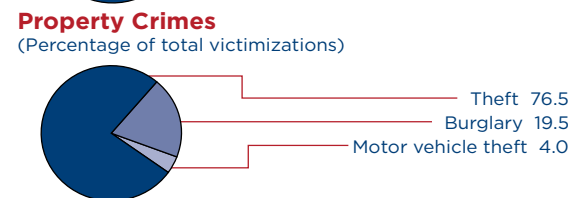
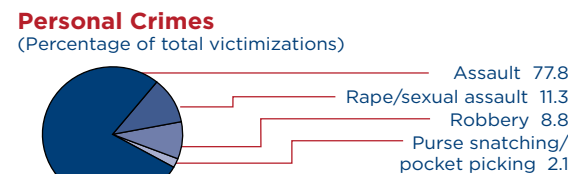
## What Information Do You Get From This Survey?

- Types and amount of crimes committed.
- Characteristics of victims.
- Offender characteristics.
- Details of crimes, including:
  - When and where crimes occur.
  - Economic loss to the victim.
  - Extent of injuries suffered by the victim.
  - Whether the victim knew the offender or whether they were strangers.
  - Whether the offender used a weapon.
  - Whether the police were notified.

## What Are the Results From the NCVS?

- The BJS releases the summary results of the NCVS on an annual basis, as well as special topical reports on a periodic basis.
- Results for 2018, the most recent year in which annual estimates are available, showed that assaults were the single most prevalent type of personal crime committed against persons aged 12 or older. They comprised 77.8 percent of all personal victimizations in 2018 (see Figure 1).
- Assaults are defined as unlawful physical attacks or threats of attack made directly toward a person face-to-face. They are classified as simple or aggravated, with the severity of attack ranging from simple or minor to nearly fatal.
- The remainder of the personal crimes includes robbery, rape/sexual assault, and purse snatching/pocket picking. These crimes collectively account for the remaining 22.2 percent of personal victimizations in 2018.
- As illustrated in Figure 1, the most prevalent type of property crime reported for 2018 was theft. Thefts—such as lawn furniture stolen from a backyard or a bicycle stolen from the driveway—accounted for 76.5 percent of all property crimes. Other property crimes include burglary (19.5 percent) and motor vehicle theft (4.0 percent).

Figure 1.



Source: Bureau of Justice Statistics, National Crime Victimization Survey, 2018.

## Personal Crimes

### Sex of victim

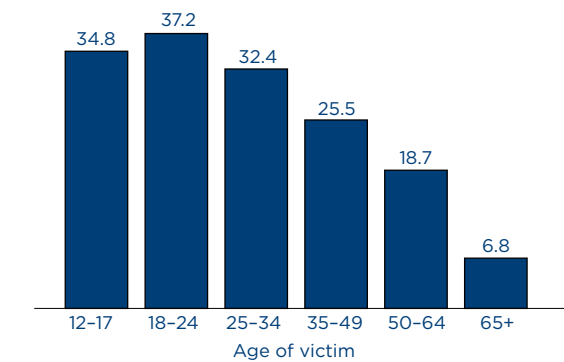
- In 2018, for personal crimes, males aged 12 or older experienced 22.5 victimizations per 1,000 persons, which is not statistically different from females aged 12 or older who experienced 24.8 victimizations per 1,000 persons.

### Age of victim

- A person's age affects their likelihood of becoming a victim of crime. In 2018, NCVS findings show that people aged 65 or older are least likely to be victimized (see Figure 2). People aged 65 or older had 6.8 victimizations per 1,000 persons.

Figure 2.

**Personal Crimes: Age of Victim**  
(Rate per 1,000 persons aged 12 or older)



Note: Not all groups are statistically different from each other.

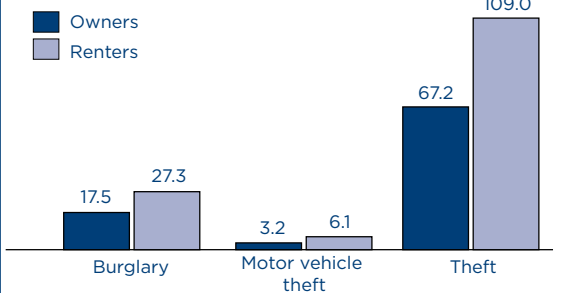
Source: Bureau of Justice Statistics, National Crime Victimization Survey, 2018.

## Property Crimes

- We classify property crimes reported to the NCVS into three major types: burglary, motor vehicle theft, and theft (includes both attempted and completed crimes).
- Burglary consists of the actual or attempted unlawful entry of a house, apartment, or other residential structure, such as a homeowner's garage.
- Motor vehicle theft includes theft and attempted theft of cars, trucks, motorcycles, and other vehicles legally entitled to use the public roads and highways.
- Theft occurs when an offender takes or attempts to take cash or property without personal contact. Incidents involving theft of property from within the sample household would classify as a theft if the offender has a legal right to be in the house, otherwise the incident would classify as a burglary.
- As illustrated in Figure 3, renters had higher rates of victimization in 2018 than homeowners for each of the three major types of property crimes.

Figure 3.

**Property Crimes: Owners vs. Renters**  
(Rate per 1,000 households)



Source: Bureau of Justice Statistics, National Crime Victimization Survey, 2018.

## Delitos que se reportaron a la policía

- La NCVS fue concebida para complementar los *Uniform Crime Reports* del Buró Federal de Investigaciones, una recopilación anual de la información reportada a la policía. La encuesta, que también cuenta los incidentes que no fueron reportados a la policía, proporciona un panorama detallado de los incidentes delictivos, las víctimas y las tendencias desde la perspectiva de las víctimas.
- En el 2018, la mayoría de delitos cometidos contra individuos, 55.4 por ciento, no fue reportada a la policía. Además, la mayoría de delitos cometidos contra propiedades, 64.9 por ciento, no fue reportada a la policía (vea la Ilustración 4).

### Ilustración 4.

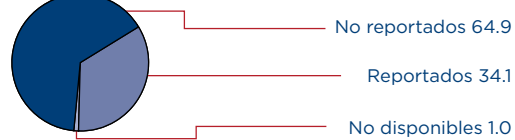
#### Delitos reportados a la policía

(Porcentaje total de casos de víctimas de delitos)

##### Delitos contra personas



##### Delitos contra la propiedad



Fuente: Buró de Estadísticas Judiciales, Encuesta Nacional de Víctimas de Delitos, 2018.

## Mantenemos la confidencialidad de su información

- La Oficina del Censo está obligada por ley a proteger su información (Título 13 del Código de los EE. UU., Sección 9 y Título 34 del Código de los EE. UU., Secciones 10231 y 10134). A la Oficina del Censo no se le permite divulgar sus respuestas de manera que usted o su hogar pudieran ser identificados.
- Sus respuestas se usarán para investigaciones estadísticas. Las tablas y gráficas que se muestran en esta hoja informativa han sido creadas a partir de una recopilación de datos provistos por personas encuestadas como usted, y son ejemplos de cómo se usan los datos para proveer información sobre muchos temas relacionados con los delitos y los casos de víctimas de delitos. Su nombre y su dirección NO forman parte de los totales estadísticos que se hacen públicos.

## Fuentes y precisión

- Los datos que se presentan en esta hoja de datos se basan en las personas y los hogares que respondieron a la NCVS. Las estimaciones que se obtuvieron como resultado son representativas de toda la población. Sin embargo, los datos están sujetos a errores de la muestra y errores ajenos a la muestra. Todas las comparaciones que se presentan en esta hoja informativa han tenido en cuenta los errores de la muestra y son significativos a un nivel de confianza del 90 por ciento, a menos que se indique de otra manera. Para obtener más información sobre los errores de la muestra, errores ajenos a la muestra y la metodología de la encuesta, vea el documento Encuesta Nacional de Víctimas de Delitos: documentación técnica que se encuentra en [www.bjs.gov/content/pub/pdf/ncvstd16.pdf](http://www.bjs.gov/content/pub/pdf/ncvstd16.pdf).

## Otras publicaciones

- Esta hoja informativa solamente contiene algunos de los datos de las conclusiones de la NCVS. El BJS publica periódicamente otros informes para satisfacer las necesidades de muchas personas interesadas en el orden público, el gobierno y el sector privado que analizan los problemas criminales y planifican programas para combatirlos. Al participar en la NCVS, usted está contribuyendo al conocimiento que se necesita para planificar programas efectivos para combatir el crimen.
- El BJS publica una amplia variedad de informes especiales sobre temas tales como las víctimas de raza negra o hispanas, las víctimas de edad avanzada, las víctimas de robo, violación/agresión sexual, y robos de vehículos. Usted puede obtener las copias más recientes de estos y otros informes basados en los datos de la NCVS escribiendo al BJS o visitando el sitio web del BJS:

National Criminal Justice  
Reference Service (NCJRS)  
P.O. Box 6000  
Rockville, MD 20849-6000

[www.bjs.gov](http://www.bjs.gov)

## Para más información

- Para más información acerca de la encuesta de NCVS, por favor visite nuestra página de internet [www.census.gov/programs-surveys/ncvs.html](http://www.census.gov/programs-surveys/ncvs.html). En nuestra página de internet, usted también puede verificar que la persona que le está contactando acerca de esta encuesta trabaja para la Oficina del Censo de los Estados Unidos.

### Información útil

#### Línea Nacional sobre Violencia Doméstica

1-800-799-SAFE  
1-800-787-3224 (TTY)  
<[www.thehotline.org/](http://www.thehotline.org/)>

#### Centro Nacional para Víctimas de Delitos

1-202-467-8700  
<[victimsofcrime.org/](http://victimsofcrime.org/)>

#### Ayuda para los Niños

#### Línea Nacional para Abuso Infantil

1-800-4-A-CHILD  
<[www.childhelp.org/](http://www.childhelp.org/)>

#### Localizador de Atención a Ancianos (Eldercare)

1-800-677-1116  
<[www.eldercare.acl.gov/](http://www.eldercare.acl.gov/)>

#### Conexión con las víctimas

1-855-4-VICTIM  
<[victimconnect.org/](http://victimconnect.org/)>

# Hoja Informativa de la Encuesta Nacional de Víctimas de Delitos



Publicado en enero de 2020  
NCVS-110 (SP) (01-20)

Connect with us  
[@uscensusbureau](https://twitter.com/uscensusbureau)

United States<sup>®</sup>  
**Census**  
Bureau

Departamento de Comercio de los EE. UU.  
Oficina del Censo de los EE. UU.  
[census.gov](http://census.gov)

## ¿Qué es la Encuesta Nacional de Víctimas de Delitos?

La Encuesta Nacional de Víctimas de Delitos (NCVS) es una encuesta nacional que se basa en una muestra de hogares. La encuesta está diseñada para obtener información detallada acerca de las personas que han sido víctimas de determinado tipo de delitos, como hurto, allanamiento de morada, robo de vehículos, robo, agresiones, violación y víctima de carteristas o que le arrebataran el bolso.

### La NCVS

- Refleja los delitos que las víctimas no reportan a la policía, así como aquellos que sí reportan.
- Es la única fuente de información detallada sobre las características de las víctimas y de los delitos, y proporciona una imagen más detallada de la extensión y la naturaleza del delito en los Estados Unidos.

### Usos de los datos de la NCVS

- La NCVS provee información que las agencias de orden público, judiciales y correccionales utilizan para mejorar su eficacia y su planificación.
- El Departamento de Educación de los EE. UU. determina la incidencia y la naturaleza de los casos en que los estudiantes son víctimas de delitos en las escuelas.
- El Departamento de Vivienda y Desarrollo Urbano de los EE. UU. determina la incidencia de delitos en las viviendas públicas.
- El Departamento de Agricultura de los EE. UU. determina cómo los delitos afectan a los granjeros.
- El Departamento de Salud y Servicios Humanos de los EE. UU. identifica las ocupaciones y los lugares de trabajo en los que hay alto riesgo de violencia, de manera que se creen medidas preventivas efectivas.
- Los académicos e investigadores en instituciones educativas usan los datos de la NCVS para preparar informes y publicaciones científicas que se utilizan en un sinnúmero de disciplinas, incluidas la sociología, la criminología, la psicología y las ciencias políticas.

### ¿Quién lleva a cabo la encuesta?

- La Oficina del Censo de los EE. UU. lleva a cabo la NCVS para el Buró de Estadísticas Judiciales (BJS) del Departamento de Justicia de los EE. UU.
- La Oficina del Censo recopila y procesa la información y ayuda al BJS en el análisis de los datos.
- El BJS es responsable por la publicación de los resultados.

### ¿Cómo se recopila la información?

- La NCVS incluye entrevistas a una muestra científica de hogares en los 50 estados y el Distrito de Columbia.
- Los métodos de encuesta por muestra permiten el estudio de pequeños números de personas, con el objetivo de obtener datos acerca de toda la población del país. Estos métodos reducen considerablemente el costo de la recopilación de información.
- Los entrevistadores de la Oficina del Censo llevan a cabo las entrevistas, ya sea en persona o por teléfono.

### ¿Cómo fui seleccionado para esta encuesta?

- Seleccionamos científicamente una muestra de direcciones característica, no a usted personalmente, para representar a todos los hogares en los Estados Unidos para esta encuesta.
- Por lo general, entrevistamos a cada una de las direcciones seleccionadas una vez cada seis meses en un periodo de tres años, para un total de siete entrevistas.
- Si usted se muda a otro lugar mientras su residencia está incluida en la encuesta, entrevistáramos a la familia que se muda a su antigua residencia.

### Su participación es importante

- La participación en esta encuesta es voluntaria, y no hay sanciones por negarse a contestar las preguntas. Sin embargo, ya haya sido usted víctima de un delito o no, su cooperación es de extrema importancia para ayudar a garantizar que los resultados de la encuesta estén completos y sean confiables. Sus respuestas no solamente representan a su hogar, sino también a otros cientos de hogares similares.

## ¿Qué información reciben ustedes de esta encuesta?

- Los tipos y la cantidad de delitos cometidos.
- Características de las víctimas.
- Características de los criminales.
- Detalles de los delitos, incluidos:
  - Cuándo y dónde ocurren los delitos.
  - Las pérdidas económicas causadas a la víctima.
  - La magnitud de los daños sufridos por la víctima.
  - Si la víctima conocía al infractor o si eran desconocidos.
  - Si el infractor usó un arma.
  - Si se notificó a la policía.

## ¿Cuáles son los resultados de la NCVS?

- La BJS publica el resumen de los resultados de la NCVS anualmente, además de informes especiales sobre temas específicos de manera periódica.
- Los resultados para el 2018, el año más reciente para el cual están disponibles las estimaciones anuales, mostraron que las agresiones fueron el más común de los delitos contra personas que se cometieron contra las personas de 12 años o más. Estos constituían alrededor del 77.8 por ciento de todos los delitos contra personas en el 2018 (vea la Ilustración 1).
- Las agresiones se definen como ataques físicos ilegales o amenazas que se hacen directamente a la persona frente a frente. Estas se clasifican como menores o graves, y la severidad de los ataques puede ir desde simple o menor hasta casi mortal.
- Los delitos contra personas restantes incluyen robo, violación/agresión sexual, arrebatarse bolsos/carteristas. En su conjunto estos delitos constituyeron el restante 22.2 por ciento de los delitos contra personas en el 2018.
- Como se muestra en la Ilustración 1, entre los delitos contra la propiedad reportados en el 2018 el hurto fue el tipo de delito más común. Los hurtos, tales como el robo de muebles de jardín en el patio o el robo de una bicicleta en la entrada de la casa, constituyeron el 76.5 por ciento de todos los delitos contra la propiedad. Otros delitos contra la propiedad incluyen el allanamiento de morada (19.5 por ciento) y los robos de vehículos (4.0 por ciento).

### Ilustración 1.

#### Delitos contra personas

(Porcentaje total de casos de víctimas de delitos)



#### Delitos contra la propiedad

(Porcentaje total de casos de víctimas de delitos)



Fuente: Buró de Estadísticas Judiciales, Encuesta Nacional de Víctimas de Delitos, 2018.

## Delitos contra personas

### Sexo de las víctimas

- En el 2018, para los delitos contra personas, 22.5 de cada 1,000 personas de sexo masculino de 12 años o más fueron víctimas de delitos, lo cual no es estadísticamente diferente de 24.8 de cada 1,000 personas de sexo femenino de 12 años o más que fueron víctimas de delitos.

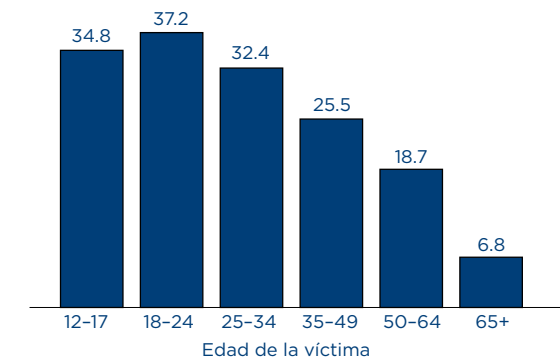
### Edad de las víctimas

- La edad de la persona influye en la probabilidad de que se convierta en víctima de un delito. En el 2018, las conclusiones de la NCVS muestran que las personas de 65 años o más tenían menos probabilidades de ser víctimas de delitos (vea la Ilustración 2). Las personas de 65 años o más fueron víctimas de 6.8 delitos por cada 1,000 personas.

### Ilustración 2.

#### Delitos contra personas: Edad de las víctimas

(Tasa por cada 1,000 personas de 12 años o más)



Nota: No todos los grupos son significativamente diferentes entre sí estadísticamente.

Fuente: Buró de Estadísticas Judiciales, Encuesta Nacional de Víctimas de Delitos, 2018.

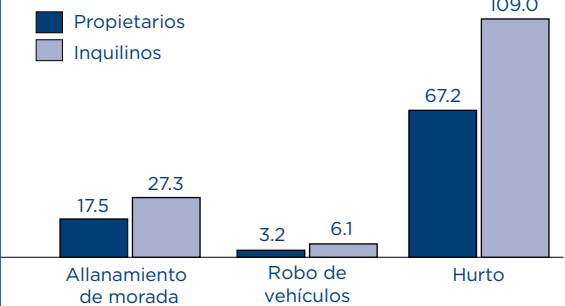
## Delitos contra la propiedad

- Clasificamos los delitos contra la propiedad que se reportan a la NCVS en tres tipos principales: allanamiento de morada, robo de vehículos y hurto (incluidos los intentos y los delitos consumados).
- El allanamiento de morada consiste en la entrada o intento de entrada en una casa, apartamento o estructura residencial, como el garaje de un propietario de vivienda.
- El robo de vehículos los robos e intentos de robo de automóviles, camiones, motocicletas y otros vehículos que tengan derecho legal a usar las carreteras y autopistas públicas.
- El hurto ocurre cuando el infractor adquiere o trata de adquirir dinero o propiedades sin contacto personal. Los incidentes que incluyan la sustracción de propiedades desde el interior de un hogar en la muestra deben ser clasificados como hurto si el infractor tiene derecho legal a estar en la casa, de lo contrario se deben clasificar como allanamiento de morada.
- Como se muestra en la Ilustración 3, los inquilinos tuvieron mayores índices de casos de víctimas de delitos en el 2018 que los propietarios de viviendas para cada uno de los principales tipos de delitos contra la propiedad.

### Ilustración 3.

#### Delitos contra la propiedad: Propietarios comparados con inquilinos

(Tasa por cada 1,000 hogares)



Fuente: Buró de Estadísticas Judiciales, Encuesta Nacional de Víctimas de Delitos, 2018.