



10 FORMAS DE PARTICIPAR EN

AMERICA'S
PrepareAthon!



Tenga acceso a alertas y avisos



Ponga a prueba su plan de comunicación



Busque artículos de primera necesidad



Haga un simulacro de respuesta a emergencias



Participe en una clase, adiestramiento o charla



Planifique con sus vecinos



Lleve a cabo un ejercicio de prueba



Proteja su propiedad






Documente y asegure su propiedad



Guarde sus documentos en un lugar seguro

America's PrepareAthon! es una campaña de base comunitaria para alentar a más personas a que actúen y pongan en práctica pasos sencillos que les ayudarán a estar preparados en caso de una emergencia. Sea un líder en su comunidad y participe en una o más de las actividades de America's PrepareAthon! Visite el sitio web de America's PrepareAthon! ready.gov/prepare para descargar los materiales y registrar las actividades que ha realizado.

MEJORE SU NIVEL DE PREPARACIÓN TOMANDO ACCIÓN

Actividades de America's PrepareAthon!	Recursos disponibles
 <p>Suscríbase para recibir alertas y avisos locales. Descargue aplicaciones y/o revise si tiene acceso a alertas de emergencia inalámbricas.</p>	<p>La hoja de datos <i>Sea Inteligente. Conozca las alertas y advertencias</i> provee un resumen sobre cómo recibir información a tiempo sobre las condiciones climatológicas u otras situaciones de emergencia. Comparta esta hoja con sus familiares o empleados y anímelos a mantenerse informados. En las organizaciones, asigne una persona para que sea el o ella responsable de monitorear las alertas y, de ser necesario, tome una decisión. Puede encontrar esta hoja de datos en la página web www.fema.gov/media-library/assets/documents/93453.</p>
 <p>Desarrolle y ponga a prueba el plan de comunicación en caso de emergencia.</p>	<p>La hoja <i>Sea Inteligente. Participe. Elabore su plan de comunicación en caso de emergencia</i> en la página web www.fema.gov/media-library/assets/documents/93453 le ayudará a desarrollar y a poner a prueba un plan para los miembros de su familia. Las compañías u organizaciones pueden ensayar sus plataformas de comunicación para asegurarse de que pueden contactar a todos los empleados cuando tengan información importante. En cada una de las guías "<i>Playbook</i>", que están en la página web www.fema.gov/media-library/assets/documents/93453, encontrará preguntas basadas en hechos reales que lo ayudarán a pensar qué debe hacer para mejorar la comunicación dentro de su organización.</p>
 <p>Busque y/o actualice los artículos de primera necesidad.</p>	<p>Cada una de las guías "<i>Cómo Prepararse</i>", que están en la página web www.fema.gov/media-library/assets/documents/93453 indica los artículos importantes que usted necesitará si tiene que abandonar su hogar o permanecer en este sin agua o electricidad.</p>

Actividades de America's PrepareAthon!	Recursos disponibles
 <p>Haga un simulacro para practicar los pasos de respuesta a una emergencia de riesgo local.</p>	<p>En la página web www.fema.gov/media-library/assets/documents/93453 se encuentran las guías "<i>Cómo Prepararse</i>," mapas de las actividades pasadas de los diferentes riesgos y manuales de estrategias para prepararse en caso de una emergencia. En los manuales encontrará información sobre cómo preparar simulacros, mantenerse seguro durante un tornado y permanecer en el mismo sitio.</p>
 <p>Participe en una charla, adiestramiento o clase sobre la preparación en caso de desastres.</p>	<p>"<i>Los Manuales de Estrategias</i>" contienen información específica para cada tipo de peligro e incluyen una agenda, temas de conversación y recursos para llevar a cabo una discusión sobre la preparación en caso de una emergencia. Visite la página web: www.fema.gov/media-library/assets/documents/93453 para más información. Comuníquese con su agencia local de manejo de emergencia para saber si hay algún adiestramiento disponible en su comunidad.</p>
 <p>Guarde los documentos importantes en un lugar seguro.</p>	<p>La lista que se encuentra en la hoja de datos <i>Sea Inteligente. Proteja sus documentos críticos y los objetos de valor</i> le indica qué papeles podría necesitar luego de un desastre. Algunos son:</p> <ul style="list-style-type: none"> • Documentos financieros y legales • Información médica • Documentos que identifiquen su casa <p>Asegúrese de que los documentos importantes y los planes de operación de su compañía u organización estén guardados en un lugar seguro para garantizar la continuidad de las labores. Puede encontrar esta hoja de datos en la página web www.fema.gov/media-library/assets/documents/93453.</p>
 <p>Documente su propiedad y obtenga el seguro indicado para los peligros relevantes.</p>	<p>La hoja <i>Sea Inteligente. Proteja sus documentos críticos y los objetos de valor</i> le indica qué papeles podría necesitar luego de un desastre. La hoja <i>If Disaster Strikes, Will You Be Covered?</i> (en inglés) (http://bit.ly/1JZUIQa) ofrece información sobre los diferentes seguros para los distintos desastres y cómo minimizar las pérdidas potenciales. El Programa Nacional de Seguro de Inundación ofrece información sobre los seguros de inundaciones. Para más información, visite: www.floodsmart.gov/toolkits/spanish/index.html.</p>
 <p>Haga mejoras a su propiedad para reducir el daño a la propiedad y evitar posibles lesiones.</p>	<p>Cada una de las guías "<i>Cómo Prepararse</i>," contiene información sobre cómo reducir el daño a la propiedad y posibles lesiones según el tipo de peligro (riesgo). Visite la página web www.fema.gov/media-library/assets/documents/93453 para más información.</p>
 <p>Lleve a cabo un simulacro de desastre para repasar y mejorar su plan de emergencia.</p>	<p>"<i>Los Manuales de Estrategias</i>" tienen instrucciones paso a paso usando escenarios para cada peligro. Visite la página web www.fema.gov/media-library/assets/documents/93453 para más información.</p>
 <p>Planifique con los vecinos para ayudarse mutuamente y compartir recursos.</p>	<p>Casi la mitad de las personas en los Estados Unidos esperan contar en gran medida con la ayuda de sus vecinos en caso de que ocurra un desastre. El "<i>Community Preparedness Toolkit</i>" (en inglés) ofrece más información (http://www.serve.gov/?q=site-page/toolkits/disaster/index-started).</p>