

Departamento de Bomberos

Libro de actividades de Marty y Jett

Pega
tu
foto
aquí

Vamos a
entretenernos
con la seguridad
contra los
incendios



FEMA

Administración
de Incendios de
Estados Unidos

Conoce a Marty y Jett

Bienvenido al Libro de Actividades de la USFA, donde comienzan la seguridad contra los incendios y la DIVERSIÓN.

U-S-F-A significa, en inglés, “United States Fire Administration”, o Administración de Incendios de Estados Unidos. Nuestra tarea es ayudar a prevenir incendios.

Queremos que todos estén protegidos del fuego ¡y tú también!

Estimados padres y educadores:

Los padres y educadores cumplen una función fundamental al enseñarles a los niños sobre la seguridad contra los incendios y reducir el riesgo de incendios iniciados por niños.

Este libro de actividades ofrece herramientas de aprendizaje valiosas sobre la prevención y seguridad contra los incendios para niños de 5 a 9 años. Para reforzar las lecciones contenidas en este libro, lo invitamos a guiar una discusión sobre la prevención y seguridad contra los incendios con los niños usando la siguiente información y consejos de seguridad contra los incendios.

Prevención de incendios

- Ayuda a tus padres a instalar detectores de humo en cada piso de la casa.
- Nunca juegues con fósforos, encendedores o velas.
- Ten mucho cuidado cuando estés cerca de chimeneas, calentadores y electrodomésticos.
- Si encuentras fósforos o encendedores, avísale a un adulto.
- Siempre pídele a un adulto que te ayude a cocinar.
- Debes conocer dos maneras de salir de cada habitación.
- Ayuda a preparar y practicar un plan de escape en caso de incendio para tu familia.
- Ten los números de emergencia cerca del teléfono.

En caso de incendio

- No debes esconderte en los armarios ni debajo de la cama.
- Muévete cerca de suelo y sal, aunque tengas que salir arrastrándote.
- No le tengas miedo a los bomberos.
- Si ya has salido, no vuelvas a entrar.
- Reúnete con tu familia en el lugar que planificaron.

Para obtener más información sobre los niños y la seguridad contra los incendios, prevención de incendios, y cómo proteger su hogar, visite nuestro sitio www.usfa.fema.gov, o nuestro sitio para niños: www.usfa.fema.gov/kids

La Administración de Incendios de Estados Unidos desea agradecerle por llevar el Libro de Actividades de Marty y Jett a los niños que forman parte de su vida.



¡Hola! Mi nombre es Marty.

¡Hola! Mi nombre es Jett.



Entonces, den vuelta a la página, Pequeños Jefes de Bomberos, y así podremos comenzar.

Se puede reproducir.

Mi página

Completa los espacios en blanco

Mi nombre es: _____

Mi edad: _____

El nombre de mi ciudad es: _____

El nombre del Departamento de Bomberos de mi localidad es:

En caso de emergencia marcar: _____




Encuentra los objetos

- Fósforos- Encendedor- Calentador- Tomacorriente-
- Chimenea- Parrilla- Radiador- Velas- Plancha-

En las figuras, encierra con un círculo los 9 objetos que aparecen en la lista de arriba, a la derecha, que nunca debes tocar ni usar para jugar.




Cuatro pasos para la seguridad contra los incendios




En caso de incendio, aquí te damos cuatro pasos fáciles para la seguridad contra los incendios. Estas cuatro figuras muestran la mejor manera de escapar. Si escuchas la alarma de un detector de humo en tu casa...

1) Sal rápidamente y quédate afuera.



3) Reúnete con los miembros de tu familia en un lugar seguro y planificado de antemano.



2) Si hay humo, muévete cerca del suelo cuando salgas.





4) Llama al 911 o al número de emergencia desde la casa de un vecino.



El juego de ordenar la seguridad contra los incendios

Pon estos pasos de seguridad contra los incendios en el orden correcto del número 1 al 4.

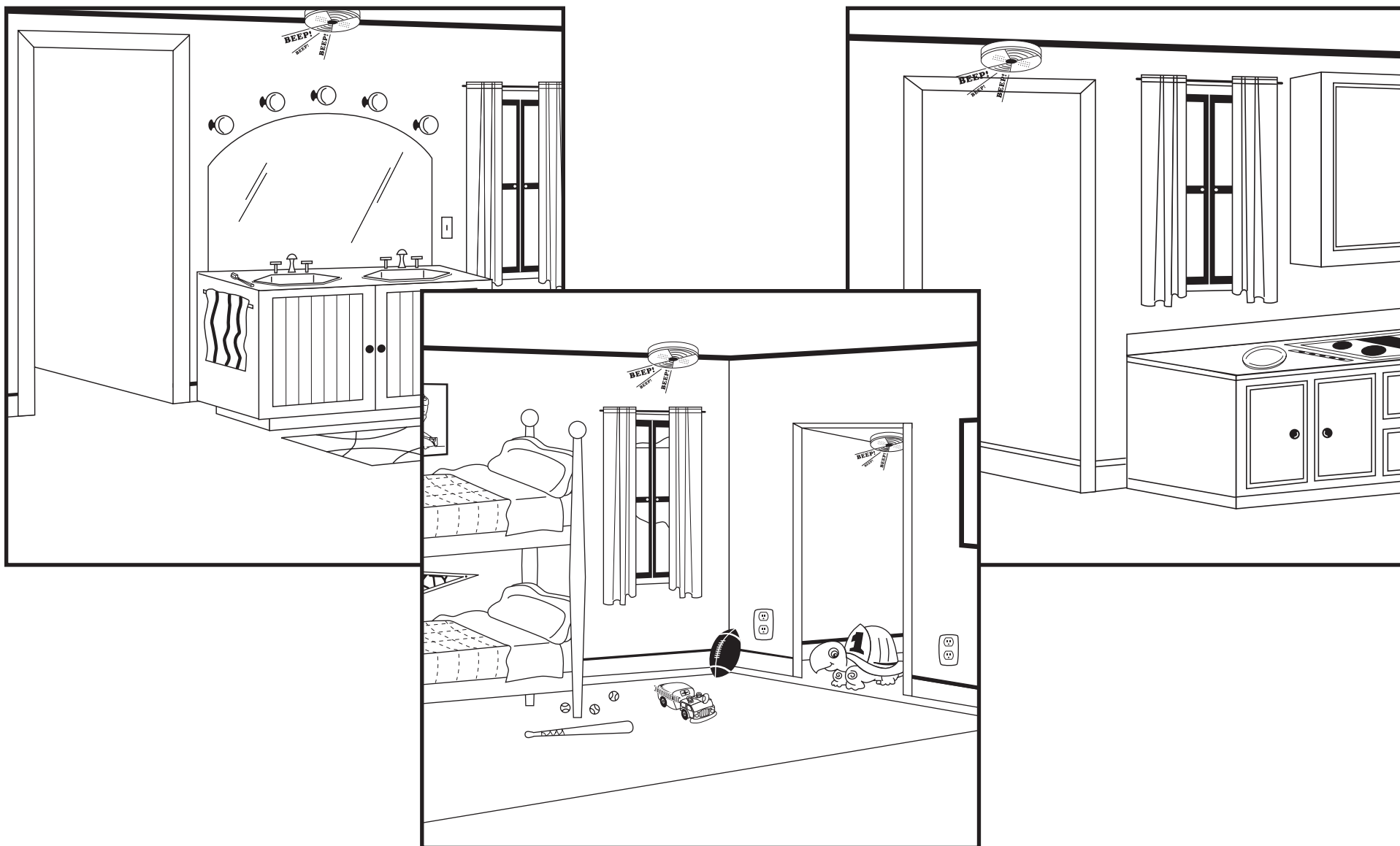


Si hay humo, muévete cerca del suelo y dirígete a la salida más cercana.

Encuentra dos salidas

Es bueno que sepas cómo escapar de un incendio.

¿Puedes encontrar dos maneras de salir de cada habitación de tu casa?




Haz la llamada correcta

Completa con la información correcta y luego pon esta página cerca de un teléfono en tu casa.

Ten el número local de tu
**DEPARTAMENTO DE
BOMBEROS Y RESCATE**

en tu teléfono
o cerca del teléfono,
junto con tu dirección
y número telefónico.

Muéstrale a tus amigos
a dónde pueden encontrar
esta información.




En caso de incendio o de una emer-
gencia, llama al:
**DEPARTAMENTO DE
BOMBEROS Y RESCATE**

Teléfono:

Mi dirección y número de teléfono son:


Dirección: _____

Teléfono:



Página para colorear

JAMÁS cocines u hornees sin que un adulto te ayude.



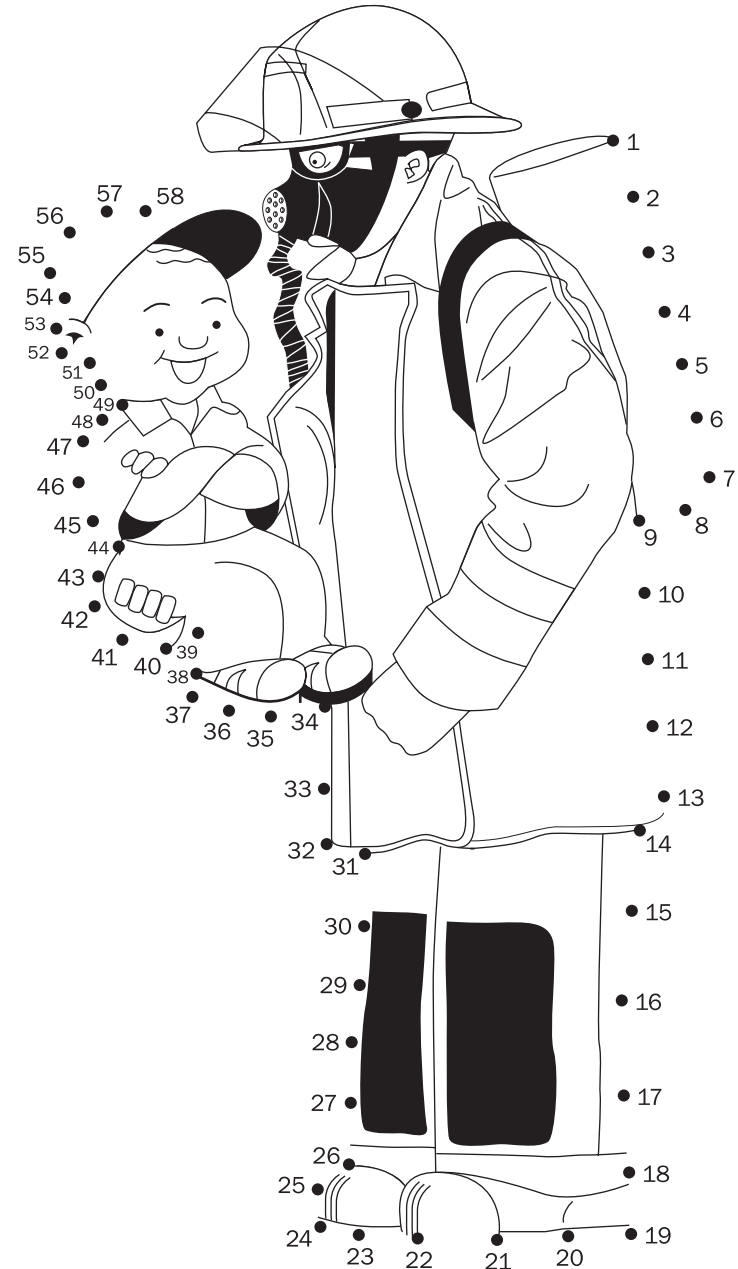

Conecta los puntos

Nunca te escondas de los bomberos.

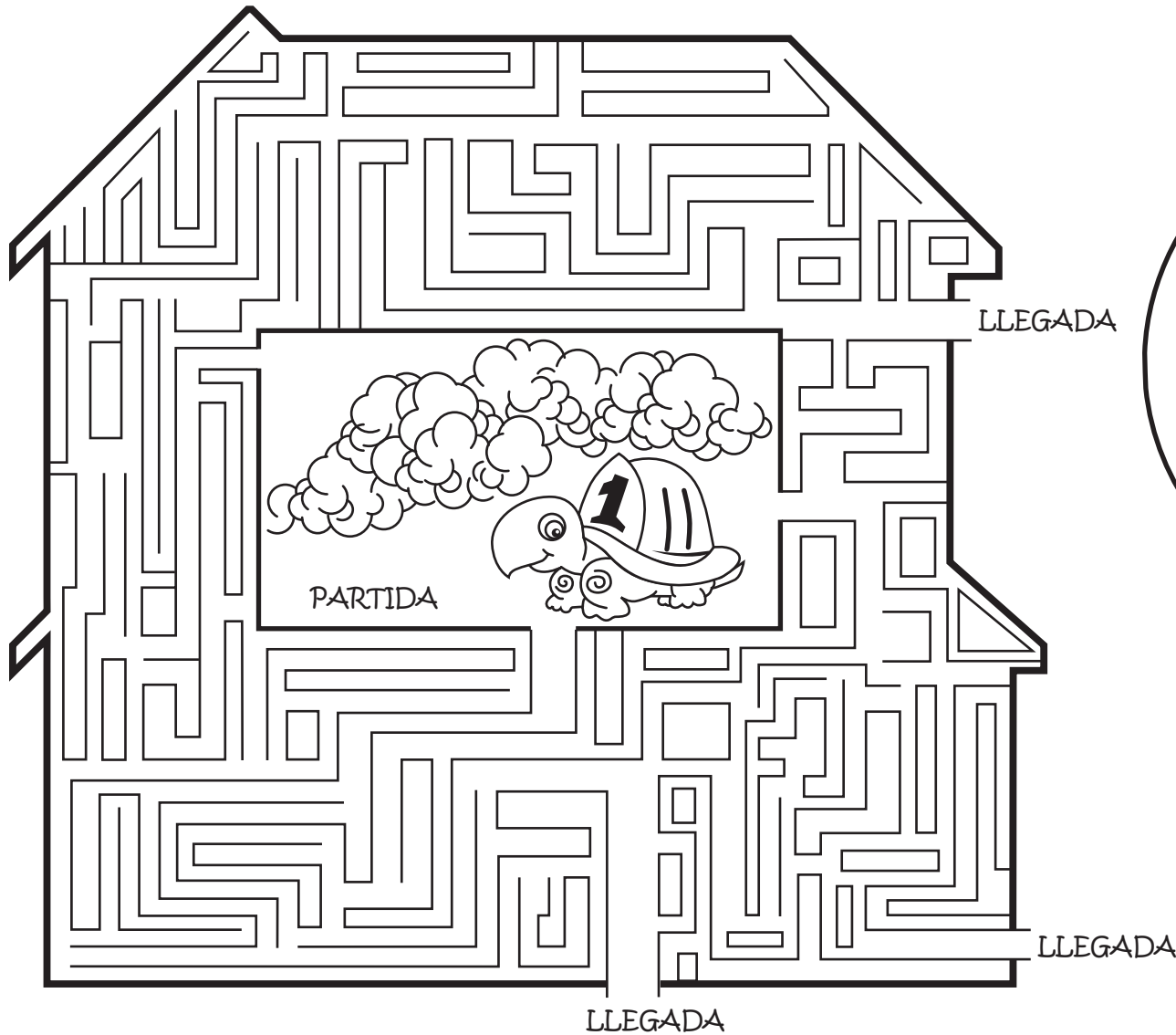
No le tengas miedo a los bomberos.



En caso de incendio, pueden ayudarte a escapar.




Laberinto de escape



Como un Pequeño Jefe de Bomberos, puedes asegurar que tu familia prepare y practique un plan de escape.

Ayuda a Jett a salir del laberinto de esta página.



Descifra las palabras ocultas

Aquí hay algunas palabras ocultas de seguridad contra los incendios.

1. _____
temuéve acerc led olsue

2. _____
peacse

3. _____
etaCser

4. _____
sod sadilas

5. _____
áiretab

6. _____
beombro

7. _____
rotCeted ed omhu

8. _____
tyarM

9. _____
etartsárra


10. _____
oruges




Encuentra las
respuestas en
la página 20.

Dibuja un plan de escape

En el espacio grande, dibuja un plan de escape para tu Casa o apartamento. Dibuja Jetts para mostrar cómo salir. Muéstrale el plan a tu papá o tu mamá para que puedas practicarlo con tu familia.



No olvides las puertas y ventanas.

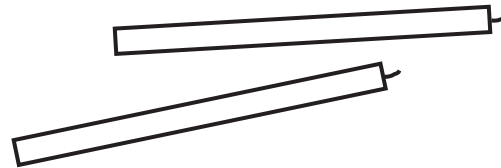






En el espacio pequeño que está arriba, dibuja tu dormitorio. Luego dibuja Jetts para mostrar las dos salidas.

Página para colorear

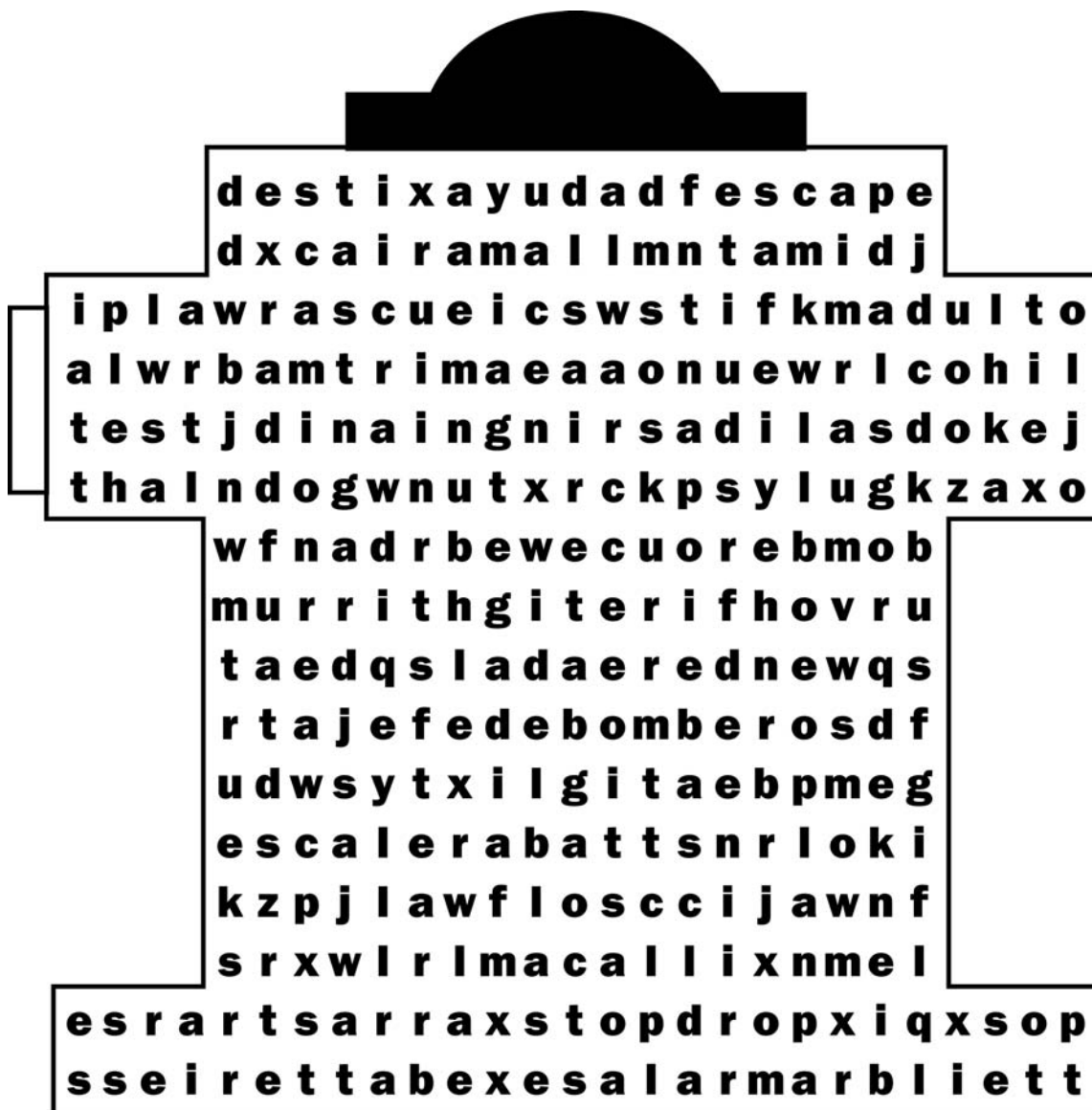
Recuérdales a los adultos que deben mantener los fósforos, encendedores y velas fuera del alcance de los niños.

Nunca
toques fósforos,
encendedores o velas.
Si los encuentras,
avísale a un adulto.



Sopa de letras

Recuerda: las palabras van hacia arriba, hacia abajo y en todas las direcciones.



Encierra en un círculo estas palabras de seguridad contra los incendios ocultas.

alarma

baterías

jefe de bomberos

camión

adulto

seguridad

escape

salidas

bombero

ayuda

llamar

escalera

arrastrarse


rescate

plan

Encuentra la solución en la página 20.


Página para colorear

Los detectores de humo deben estar en o Cerca de Cada dormitorio y en Cada piso de la Casa.



Página para dibujar

Haz un dibujo de ti mismo moviéndote cerca del suelo cuando sales de tu dormitorio.



Completa los espacios en blanco

Escoge la palabra correcta de la lista que aparece abajo para completar los espacios en blanco.

detectores de humo dos escape puerta cerca del peligroso fuerte de un vecino

1. Encuentra al menos _____ maneras de salir de cada habitación.
2. Muévete _____ suelo cuando escapes durante un incendio.
3. Ayuda a tu familia a colocar _____ en tu casa.
4. Los detectores de humo suenan con un pitido muy _____ para avisarte que hay fuego.
5. El fuego es _____.
6. Durante un incendio, recuerda que siempre debes tocar una _____ antes de abrirla.
7. Después de reunirte afuera con tu familia, llama al 9-1-1 o al número de emergencia desde la casa _____.
8. Un plan de _____ puede salvar a tu familia.

Encuentra la solución en la página 20.


Cosas importantes para recordar

Los incendios pueden ser ruidosos, arder muy rápido y el humo que producen puede hacer que una habitación o una casa estén muy oscuras.

Por esa razón los buenos planes de escape te ayudan a salir rápidamente.

Esta es la manera en que puedes ayudar a tu familia con un plan de escape.

1. Trata de encontrar al menos dos salidas de cada habitación en tu casa.
2. Debes planificar y practicar todas las salidas con los adultos.
3. Recuerda que debes moverte cerca del suelo y salir.
4. Antes de abrir una puerta en un incendio, primero debes tocarla. Si la puerta está caliente, al otro lado puede haber fuego. No abras la puerta. Trata de salir de otra manera.
5. Escoge un lugar seguro y fácil de recordar fuera de la casa para reunirte con tu familia cuando hayas salido de la casa.
6. Llama al 9-1-1 o al número de emergencia desde la casa de un vecino.
7. No importe lo que pase, quédate afuera. ¡No vuelvas a entrar por nada!



Página para colorear



Página de respuestas y soluciones

Página 11

1. muévete cerca del suelo
2. escape
3. rescate
4. dos salidas
5. batería
6. bombero
7. detector de humo
8. Marty
9. arrástrate
10. seguro

Página 14

destixayudadfescape
dxcairamalimntamidj
iplawrascueicswstifkmadulto
alwrbamtrimaeeaaonuewrlcohil
testjdinaingnirsadilasdokej
thailandogwnutxrckpsylugkzaxo
wfnadrbewecuorebmob
murrithgiterifhovru
taedqsladaerednewqs
rtajefedebomberosdf
udwsytxilgitaebpmege
escaleraabattsnrloki
kzpjlawflosccijawnf
srxwlrImacallixnmeI
esrartsarraaxstopdropxiqxsop
sseirettabexesalarmarbliett

Página 17

1. dos
2. cerca del
3. detectores de humo
4. fuerte
5. peligroso
6. puerta
7. de un vecino
8. escape

Página para recortar

Colorea y recorta tu Certificado.

Corta por la línea de puntos y usa el certificado.

Libro de Actividades de Marty y Jett

Vamos a entretenernos con la seguridad contra incendios

www.usfa.fema.gov/kids

Certificado de Pequeño Jefe de Bomberos



Por el presente se certifica que


NOMBRE DEL NIÑO

ha completado con éxito el

Libro de Actividades de Marty y Jett

y ha demostrado estar mejor preparado informado sobre cómo ayudar a prevenir incendios.

A los _____ días, de _____
FECHA



Kelvin J. Cochran
Administrador de Incendios
de Estados Unidos

Página para recortar

Colorea y usa las figuras para recortar.

Para más
DIVERSIÓN,
puedes
visitarme en
www.
usfa.fema.
gov/kids



Para más
DIVERSIÓN,
puedes
visitarme en
www.
usfa.fema.
gov/kids

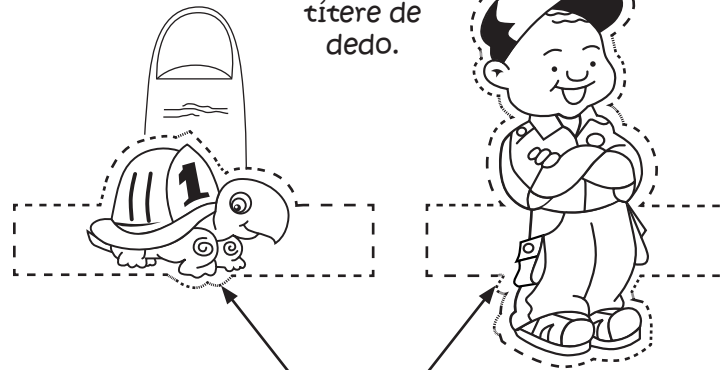


Corta por la línea de puntos y usa como marcador de libro.

Corta por la línea de puntos y usa como placa o insignia.



Corta por la línea de puntos para usar como títere de dedo.



Pega con cinta lo largo de los bordes para mantener los extremos unidos.

Mi página para dibujar

Usa esta página para dibujar algo que hayas aprendido sobre la seguridad contra los incendios.



¡Felicidades!

¡Gracias por aprender acerca de la seguridad contra los incendios!

Ahora eres un Pequeño Jefe de Bomberos.



FA-295-S/ENERO DE 2010