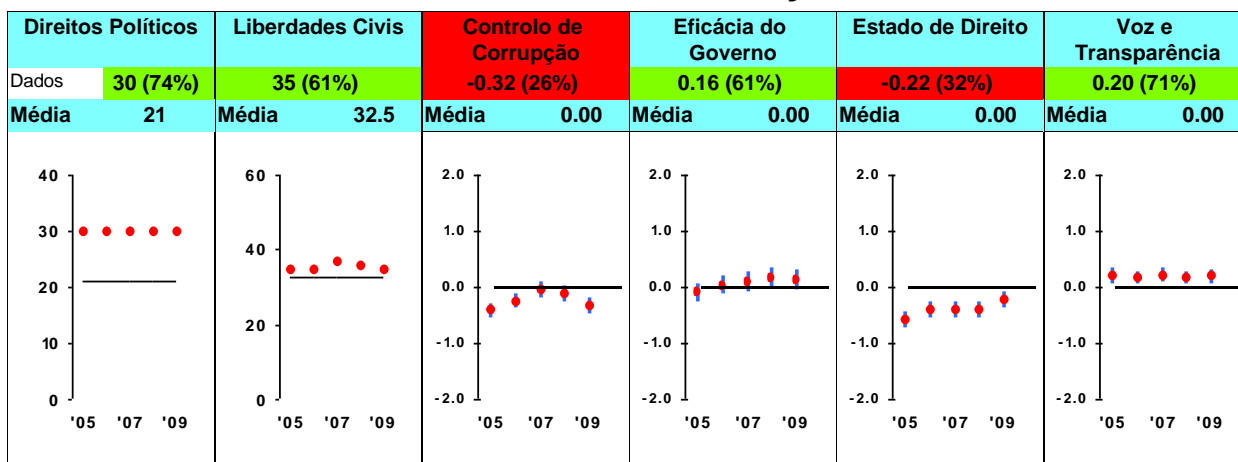
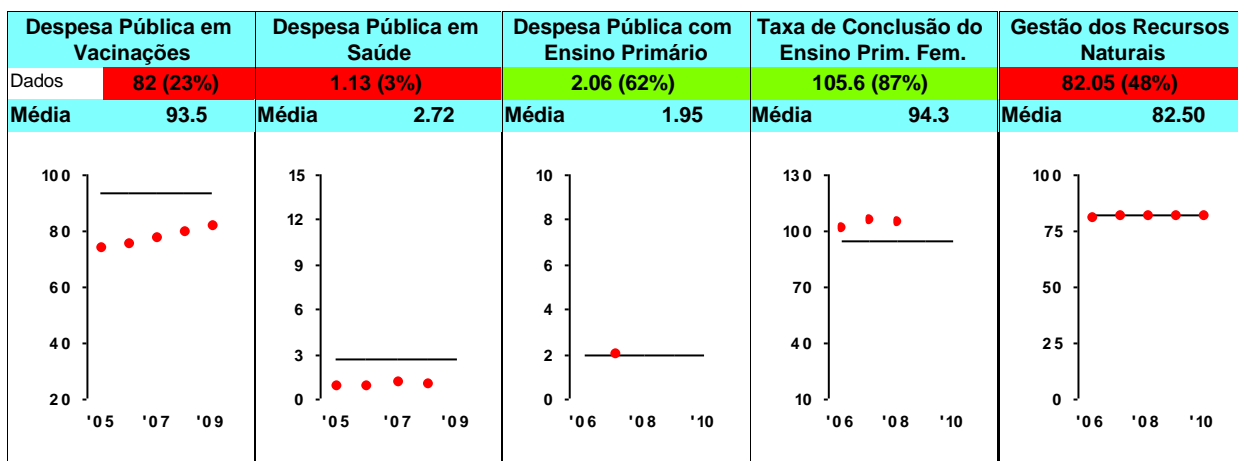


Governar com Justiça



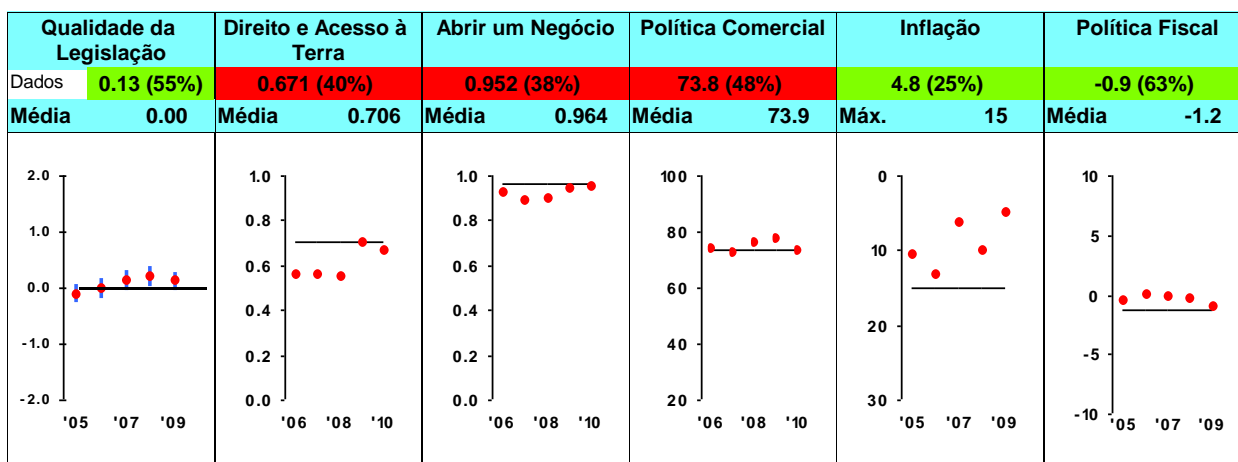
Fonte: Freedom House Freedom House Banco Mundial/Brookings Banco Mundial/Brookings Banco Mundial/Brookings Banco Mundial/Brookings

Investir no Povo



OMS/UNICEF OMS UNESCO/Fontes Nacionais UNESCO CIESIN/YCELP

Liberdade Econômica



Banco Mundial/Brookings IFAD/CFI CFI Fundação Heritage FMI PEM FMI PEM

Como interpretar a Classificação de Desempenho nos Indicadores MCC: Cada País Postulante é submetido anualmente a uma avaliação de seu desempenho em três indicadores de política pública: Governar com Justiça, Investimento no Povo e Liberdade Econômica. A nota obtida pelo país vem listada logo abaixo do indicador, assim como sua colocação percentual no seu grupo de pares (0% sendo a pior classificação, 50% a média e 100% a melhor classificação). Abaixo da colocação percentual de cada país encontra-se a média do grupo de seus pares. O desempenho do país é avaliado de acordo com a média do seu grupo de pares. As notas classificatórias (ou seja, as notas acima da média) são representadas em verde. As igual ou abaixo da média (e portanto desclassificatórias) são representadas em vermelho. A linha preta traçada ao longo do eixo horizontal representa a média do grupo de pares. Cada indicador dos Worldwide Governance Indicators (Banco Mundial/Brookings Institution) tem sua própria margem de erro, representada pela barra vertical azul.

Mais informações sobre o Processo de Seleção Desafio do Milênio e seus indicadores podem ser encontradas no sítio internet da MCC: www.mcc.gov