



La larga campaña de los candidatos presidenciales

Estados Unidos elige a un presidente cada cuatro años en una elección general que se lleva a cabo en noviembre.

Los candidatos comienzan a postularse para el cargo de presidente, al menos extraoficialmente, dos años antes de las elecciones.

Aunque al comienzo de la competencia presidencial se presentan muchos candidatos, cada uno de los dos principales partidos políticos elegirá solamente un candidato que lo represente. Estos dos candidatos, uno demócrata y otro republicano, son elegidos en una serie de elecciones primarias que se llevan a cabo en la mayoría de los estados durante la primera parte del año electoral. Estos son nominados formalmente en las convenciones del partido que se celebran durante el verano.

Esta presentación explica el proceso e historia de las elecciones primarias presidenciales en Estados Unidos.



Los candidatos principales para 2008, empezando desde arriba, de izquierda a derecha: Joe Biden (D), Hillary Clinton (D), Chris Dodd (D), John Edwards (D), Rudy Giuliani (R), Mike Gravel (D), Mike Huckabee (R), Duncan Hunter (R), Dennis Kucinich (D), John McCain (R), Barack Obama (D), Ron Paul (R), Bill Richardson (D), Mitt Romney (R), Tom Tancredo (R), Fred Thompson (R).

Explicación de las elecciones primarias

Cualquier persona que haya nacido ciudadano estadounidense y tenga por lo menos 35 años de edad puede postularse para presidente. Muchas personas se presentan como candidatos. El proceso de elecciones primarias empieza con cualquier número de candidatos que intente obtener la nominación de su partido hasta que quede reducido a uno.

Los electores en estados que celebran elecciones primarias eligen a delegados que prometen apoyar a un candidato en particular en la convención de nominación de su partido en el verano.

El partido, a nivel nacional, asigna a cada estado un número de delegados para su convención. El número se determina en base a la población del estado. Los estados más poblados tienen más delegados que los menos poblados. Esto significa que los candidatos deben ganar o colocarse en posición de ventaja en varias elecciones primarias diferentes.



Los candidatos principales para 2008, empezando desde arriba, de izquierda a derecha: Joe Biden (D), Hillary Clinton (D), Chris Dodd (D), John Edwards (D), Rudy Giuliani (R), Mike Gravel (D), Mike Huckabee (R), Duncan Hunter (R), Dennis Kucinich (D), John McCain (R), Barack Obama (D), Ron Paul (R), Bill Richardson (D), Mitt Romney (R), Tom Tancredo (R), Fred Thompson (R).

Explicación de las elecciones primarias

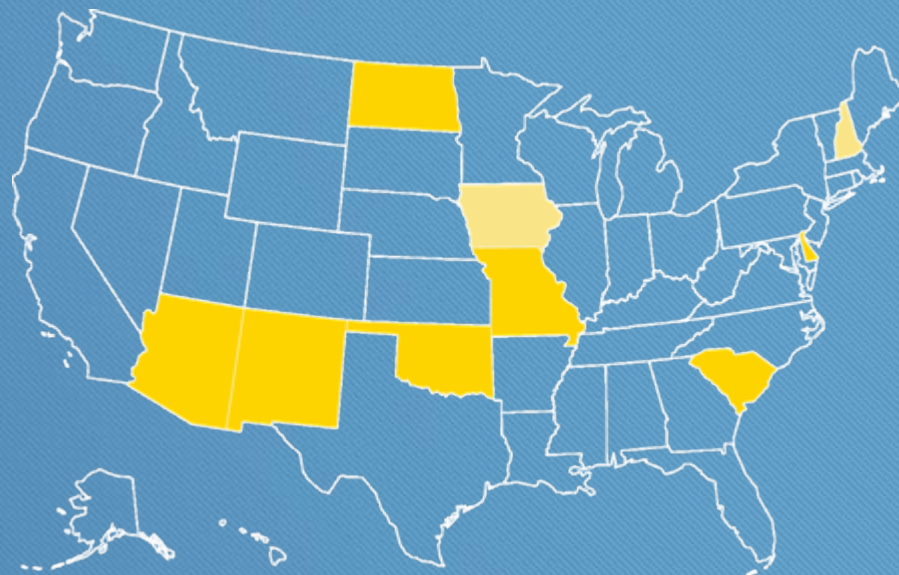
Normalmente, el resultado de las elecciones primarias que se llevan a cabo a inicios del año tiene una gran influencia para determinar quién ganará las elecciones primarias posteriores. Como resultado, los candidatos emplean más tiempo y dinero en estados que celebran elecciones primarias a principios de año. A su vez, más estados programan sus elecciones más temprano que en años anteriores.

Superior: el demócrata Chris Dodd se reúne con electores bajo la lluvia en Nuevo Hampshire el 3 de noviembre de 2007. Centro: el republicano Rudy Giuliani visita un café en California el 11 de diciembre. Inferior: el republicano Mike Huckabee saluda a partidarios en Iowa el 27 de marzo. (Fotos ©AP Images)



Explicación de las elecciones primarias

Por ejemplo, en 2004 solamente nueve estados llevaron a cabo elecciones primarias antes del 5 de febrero. En 2008, por lo menos 22 estados celebrarán elecciones el 5 de febrero o antes.



Elecciones primarias o asambleas electorales celebradas el 5 de febrero o antes en 2004

19 de enero

Iowa

27 de enero

Nuevo Hampshire

3 de febrero

Arizona

Delaware

Missouri

Oklahoma

Carolina del Sur (Dem.)

Nuevo México (Dem.)

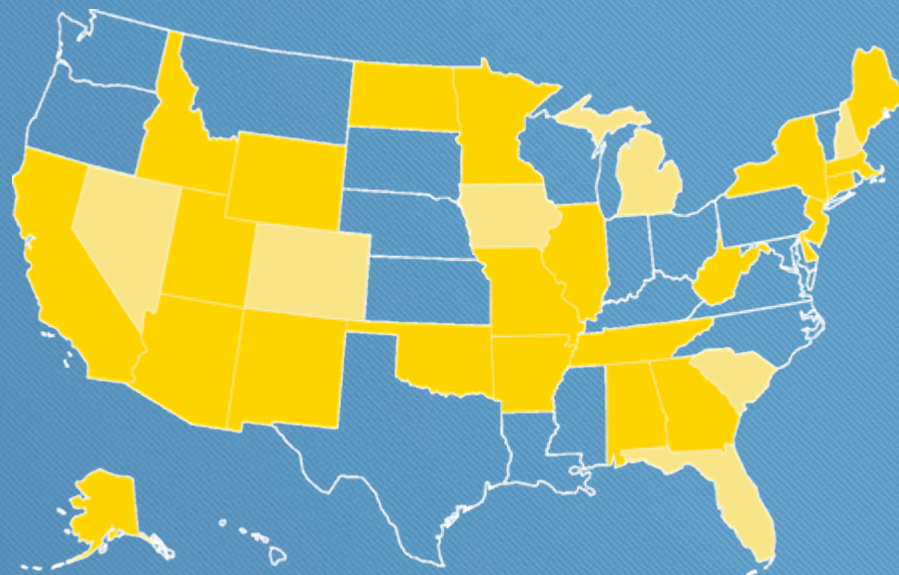
Dakota del Norte





Explicación de las elecciones primarias

Por ejemplo, en 2004 solamente nueve estados llevaron a cabo elecciones primarias antes del 5 de febrero. En 2008, por lo menos 22 estados celebrarán elecciones el 5 de febrero o antes.



Elecciones primarias o asambleas electorales el 5 de febrero o antes en 2008

3 de enero

Iowa

1 de febrero

Maine (Rep.)

5 de enero

Wyoming (Rep.)

5 de febrero

Alabama

Alaska

Arizona

Arkansas

California

Colorado

Connecticut

Delaware

Georgia

Idaho (Dem.)

Illinois

Kansas (Dem.)

Massachusetts

Minnesota

Missouri

Montana (Rep.)

5 de febrero (continuación)

Nueva Jersey

Nueva México (Dem.)

Nueva México (Rep.)

Nueva York

Dakota del Norte

Oklahoma

Tennessee

Utah

Virginia Oeste (Rep.)

Demócratas en el extranjero

26 de enero

Carolina del Sur (Dem.)



29 de enero

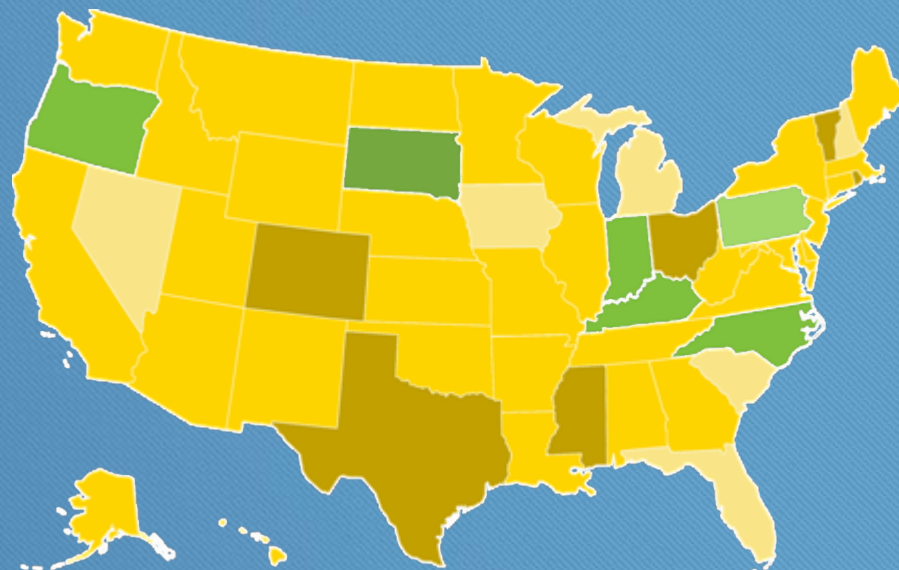
Florida

Elecciones 2008 en EE.UU. – Las elecciones primarias



Explicación de las elecciones primarias

La temporada electoral comienza el 3 de enero de 2008 con asambleas del partido en Iowa. A finales de febrero, se habrá elegido a más de la mitad de los delegados y para la primavera se definirán los candidatos definitivos demócrata y republicano para presentarse a la elección a presidente.



Elecciones primarias presidenciales y asambleas electorales 2008

3 de enero

Iowa

1 de febrero

Maine (Rep.)

5 de enero

Wyoming (Rep.)

5 de febrero

Alabama

Alaska

Arizona

Arkansas

California

Colorado

Connecticut

Delaware

Georgia

Idaho (Dem.)

Illinois

Kansas (Dem.)

Massachusetts

Minnesota

Missouri

Montana (Rep.)

8 de enero

New Hampshire

15 de enero

Michigan

19 de enero

Nevada

Carolina del Sur (Rep.)

26 de enero

Carolina del Sur (Dem.)

29 de enero

Florida

5 de febrero (continuación)

Nueva Jersey

Nueva México (Dem.)

Nueva México (Rep.)

Nueva York

Dakota del Norte

Oklahoma

Tennessee

Utah

Virginia Oeste (Rep.)

Demócratas en el extranjero

9 de febrero

Kansas (Rep.)

Louisiana

Nebraska (Dem.)

Washington

Islas Virgenes (Dem.)

10 de febrero

Maine (Dem.)

12 de febrero

Distrito de Columbia

(Rep.)

Maryland

Pennsylvania (Rep.)

Virginia

16 de febrero

Guam (Rep.)

19 de febrero

Hawaii (Dem.)

Washington

Wisconsin

1 de marzo

Samoa

Estadounidense

(Rep.)

4 de marzo

Ohio

Rhode Island

Texas

Vermont

5 de marzo

Wyoming (Dem.)

10 de marzo

Samoa Estadounidense

(Dem.)

11 de marzo

Mississippi

3 de abril

Distrito de Columbia

(Dem.)

5 de abril

Islas Virgenes (Rep.)

22 de abril

Pennsylvania (Dem.)

3 de mayo

Guam (Dem.)

6 de mayo

Indiana

Carolina del Norte

13 de mayo

Nebraska (Rep.)

Virginia Oeste

17 de mayo

Hawaii (Rep.)

20 de mayo

Kentucky

Oregon

27 de mayo

Idaho (Rep.)

3 de junio

Montana

Dakota del Sur

7 de junio

Puerto Rico



Actualizado el 19 de diciembre de 2007



Elecciones 2008 en EE.UU. – Las elecciones primarias



La evolución de las elecciones primarias

Cuando George Washington fue elegido primer presidente de Estados Unidos en 1789, no había partidos políticos en la nueva república.

Sin embargo, para 1800, los desacuerdos sobre el papel del gobierno federal llevaron a la formación de dos partidos políticos distintos, encabezados por los fundadores de la patria Thomas Jefferson y John Adams.



Superior: el primer presidente, George Washington, pronuncia su discurso inaugural en abril de 1789. Inferior: John Adams, segundo presidente de Estados Unidos; derecha: Thomas Jefferson, tercer presidente. (Fotos Biblioteca del Congreso)





Elecciones 2008 en EE.UU. – Las elecciones primarias



La evolución de las elecciones primarias

En la década de 1830, los partidos comenzaron a reunirse en convenciones nacionales para elegir sus candidatos para presidente. Los líderes políticos locales de los varios estados elegían a los delegados que asistían a las convenciones. Las convenciones para la nominación solían ser feroces batallas entre los bandos contendientes y el resultado no quedaba claro hasta el final de la convención.



Superior: Grabado que muestra la contienda presidencial de 1844 como una pelea de gallos entre el candidato demócrata y su oponente del partido llamado Whig. Inferior: Llegada de los delegados a la convención republicana de 1868 en Chicago, Illinois. (Fotos Biblioteca del Congreso)



La evolución de las elecciones primarias

A inicios del siglo XX este sistema fue condenado ampliamente por considerarse la formalización de negocios entre unos cuantos dirigentes de los partidos en “salones sobrecargados por el humo de cigarros”.

Para hacer el proceso más democrático, los estados empezaron a elegir a sus delegados para la convención en elecciones primarias abiertas o en asambleas electorales del partido.

No obstante, el sistema no prosperó. Para la década de 1920, las convenciones estaban controladas otra vez por bandos políticos y se requerían muchos votos, algunas veces hasta docenas, para elegir un candidato presidencial.

Superior: la revista *McClure's* publicó en 1905 esta caricatura que representaba a dirigentes políticos en un “salón sobrecargado por el humo de cigarros”. Centro: William Howard Taft de campaña en Trenton, Nueva Jersey, en 1912. Inferior: Convención Nacional Demócrata de junio de 1932 en Chicago, muestra una reunión en apoyo del candidato presidencial Alfred E. Smith. Sin embargo, los demócratas seleccionaron a Franklin D. Roosevelt como su representante oficial ese año. (Foto arriba, Biblioteca del Congreso, centro e inferior © AP Images)



La evolución de las elecciones primarias

En las décadas de 1950 y 1960, la televisión ayudó a democratizar el proceso con la cobertura en vivo de las convenciones, lo que alentó a los partidos a ampliar su participación en el proceso de designación. Una prensa vibrante aseguraba que las elecciones primarias a nivel estatal recibieran atención nacional.

Los candidatos empezaron a utilizar las elecciones primarias para probar a los líderes de sus partidos que podían ganar las elecciones. Desde 1976, cada candidato de un partido principal se ha hecho con todos los votos requeridos para la nominación antes del inicio de la convención.



Superior: Dwight Eisenhower, elegido presidente en 1952, observa la Convención Nacional Republicana en Chicago con su esposa, Mamie. Centro: dos contendientes por la nominación presidencial demócrata en 1960: Hubert H. Humphrey, izquierda, y John F. Kennedy, derecha, después de las elecciones primarias en Wisconsin. Inferior: cuatro años antes de obtener la presidencia, Ronald Reagan (derecha) durante su campaña en Nuevo Hampshire en 1976. (Foto superior, Biblioteca del Congreso, centro e inferior © AP Images)

Elecciones 2008 en EE.UU. – Las elecciones primarias



Política personalizada a nivel nacional

A medida que las elecciones primarias han cobrado más importancia, la cifra de estados que las llevan a cabo se ha más que duplicado y los estados cada vez las celebran antes en el año de calendario.

Debido a que las primeras elecciones primarias tienen tanto significado, los candidatos trabajan arduamente para reunirse con los votantes cara a cara y hablar con muchos de ellos en grupos pequeños o incluso individualmente. Esta “política personalizada” le da un toque humano a la campaña que casi nunca es posible durante la gran campaña de elecciones generales.



Algunos de los candidatos presidenciales para 2008 intentan conseguir apoyo del electorado: (de derecha a izquierda, desde arriba) la senadora Hillary Clinton en Nuevo Hampshire; el representante Duncan Hunter en Iowa; el ex gobernador de Massachusetts Mitt Romney en Iowa; y el ex senador de Alaska Mike Gravel en Nuevo Hampshire. (Fotos ©AP Images)

Elecciones 2008 en EE.UU. – Las elecciones primarias



Política personalizada a nivel nacional

Al mismo tiempo, periodistas de los medios de comunicación locales y nacionales siguen de cerca estas elecciones primarias, diseminando las perspectivas y personalidades de los candidatos a una amplia audiencia nacional por medio de la televisión, periódicos, revistas, radio e Internet.



Los candidatos utilizan los nuevos y viejos medios de comunicación para hacer llegar su mensaje a los votantes: (de derecha a izquierda, desde arriba) el representante Dennis Kucinich habla con reporteros después del debate para las elecciones primarias en Nuevo Hampshire; una periodista entrevista al senador Barack Obama en Nuevo Hampshire; el senador John McCain se prepara para un programa en la televisión pública de Iowa; el estudiante de la Universidad de Drake, Chris Woods (derecha en la última foto), escribe su bitácora mientras escucha al gobernador de Nuevo México, Bill Richardson, que se dirige a un grupo de *bloggers* en Iowa. (Fotos ©AP Images)



Política personalizada a nivel nacional

Los medios de comunicación juzgan a los favoritos en base a diversos criterios: lugar en las encuestas de posibles votantes, cantidad de dinero que cada candidato haya recaudado para la campaña y desempeño en el número cada vez mayor de debates televisados.



abc NEWS
start here
December 17, 2007
Register | Sign In
Good Morning America | World News | 20/20 | Primetime
Home | News Brief | World | U.S. | Investigative | Politics | Money | Health | Entertainment
ABCNews Polling Unit
Home > The Polling Unit
POLL: No Huckaboom in N.H. as Romney Holds Tough
Mitt Romney leads in N.H. on the strength of issues and personal attributes.
Romney leads in New Hampshire one month before primary. (AP Photo)
ANALYSIS by GARY LANGER
Dec. 5, 2007
The forces pulling Mike Huckabee to the fore in Iowa are fizzling 1,300 miles to the east, where, in New
Font Size A A A
WHAT OTHERS ARE SAYING 78 Comments
I think it's fantastic that we have all th...
Think-A-Sec Dec-16
.....If you vote for Mike.....,That's one f...
kennhleemay Dec-13
*This election should not be about
*first ...
waltgoshert Dec-13
COMMENT



Izquierda, inferior: Demócratas con aspiraciones presidenciales - de izquierda a derecha, senadora Hillary Clinton, senador Joseph Biden, gobernador Bill Richardson, ex senador John Edwards, senador Barack Obama, representante Dennis Kucinich, ex gobernador Mike Gravel y senador Christopher Dodd, durante un debate televisado por PBS en la Universidad de Howard el 28 de junio de 2007. Superior, derecha: cuatro republicanos con aspiraciones presidenciales, de izquierda a derecha: Mitt Romney, John McCain, debajo Mike Huckabee y Rudy Giuliani, según muestra la página de ABC News en Internet. (©AP Images)

Elecciones 2008 en EE.UU. – Las elecciones primarias



Política personalizada a nivel nacional

Para 2008, se calcula que se realizarán alrededor de 500 encuestas diferentes a nivel estatal y nacional sobre muchos temas entre el público estadounidense. Los candidatos observan estas encuestas de cerca, ajustan sus mensajes, programas y gastos con la esperanza de mejorar sus probabilidades de ganar.



Candidate	Support (%)
Mitt Romney	34%
Barack Obama	25%
John Edwards	15%
Al Richardson	4%
Joe Biden	2%
Demetri Kusinoff	2%
Mike Green	1%
Chris Smith	1%
Lincoln	1%
Other	1%

Candidate	Support (%)
Barack Obama	45
Mitt Romney	45
John Edwards	10



Superior izquierda: Republicano con aspiraciones presidenciales, Tom Tancredo, a la izquierda en la foto, antes de presentarse en un programa radial de entrevistas en Des Moines, Iowa. (©AP Images). Derecha: muestra de encuestas independientes que vigilan regularmente la posición de los candidatos y sus posibles votantes.

Política personalizada a nivel nacional

Se calcula que se gastaron alrededor de 1.000 millones de dólares en la elección presidencial de 2004, lo que representa un 50 por ciento de aumento en comparación con el gasto realizado en la campaña del año 2000. El costo de la elección de 2008 con seguridad será más alto. La recaudación de fondos y el gasto de la campaña son regulados estrictamente por la ley y los diversos candidatos informan de ellos periódicamente.



Democratic Candidates							
CANDIDATE	HOME STATE	Q3 RAISED	Q3 SPENT	TOTAL RAISED	TOTAL SPENT	CASH ON HAND	DEBTS
Clinton, Hillary	NY	\$27,859,861	\$22,623,680	\$90,935,788	\$40,472,775	\$50,463,013	\$2,347,486
Obama, Barack	IL	\$21,343,292	\$21,519,790	\$80,256,427	\$44,169,236	\$36,087,191	\$1,409,740
Edwards, John	NC	\$7,157,233	\$8,271,938	\$30,329,152	\$17,932,103	\$12,397,048	\$0
Richardson, Bill	NM	\$5,358,585	\$6,686,681	\$18,699,937	\$12,878,349	\$5,821,588	\$75,222
Dodd, Chris	CT	\$1,522,061	\$4,025,458	\$13,598,152	\$9,723,278	\$3,874,874	\$0
Biden, Joe	DE	\$1,757,394	\$2,635,896	\$8,215,739	\$6,329,324	\$1,886,340	\$128,210
Kucinich, Dennis	OH	\$1,011,696	\$888,774	\$2,130,200	\$1,803,576	\$327,094	\$0
Gravel, Mike	AK	\$130,510	\$99,866	\$238,745	\$207,604	\$31,141	\$64,716

Republican Candidates							
CANDIDATE	HOME STATE	Q3 RAISED	Q3 SPENT	TOTAL RAISED	TOTAL SPENT	CASH ON HAND	DEBTS
Romney, Mitt	MA	\$18,396,719	\$21,301,756	\$62,829,069	\$53,612,552	\$9,216,517	\$17,350,000
Giuliani, Rudy	NY	\$11,624,255	\$13,300,650	\$47,253,521	\$30,603,695	\$16,649,826	\$169,256
McCain, John	AZ	\$5,734,478	\$5,470,277	\$32,124,785	\$28,636,157	\$3,488,628	\$1,730,691
Thompson, Fred	TN	\$12,828,111	\$5,706,367	\$12,828,111	\$5,706,367	\$7,121,744	\$678,432
Paul, Ron	TX	\$5,258,456	\$2,169,644	\$8,268,453	\$2,824,786	\$5,443,667	\$0
Brownback, Sam	KS	\$925,745	\$1,278,856	\$4,235,333	\$4,140,660	\$94,654	\$0
Tancredo, Tom	CO	\$767,152	\$1,209,583	\$3,538,244	\$3,458,130	\$110,079	\$295,603
Huckabee, Mike	AR	\$1,034,486	\$819,376	\$2,345,798	\$1,694,497	\$651,301	\$47,810
Hunter, Duncan	CA	\$536,357	\$618,117	\$1,890,873	\$1,758,132	\$132,742	\$50,000
Keyes, Alan	MD	\$21,218	\$10,139	\$22,768	\$10,139	\$12,629	\$12,876

Arriba: estados de cuentas de los candidatos correspondientes al tercer trimestre de 2007. (Opensecrets.org). Izquierda: el candidato presidencial republicano Fred Thompson posa con una partidaria durante un evento de recaudación de fondos en Richmond, Virginia. (©AP Images)





Elecciones 2008 en EE.UU. – Las elecciones primarias



Política personalizada a nivel nacional

Los demócratas llevaron a cabo seis debates entre sus candidatos durante las elecciones primarias de 2004. Para 2008, están programados por lo menos 22 debates. Los candidatos republicanos tuvieron 10 debates en el mismo período de tiempo.



Superior derecha: el debate demócrata para las elecciones primarias auspiciado por Univision, una emisora de idioma español, que se llevó a cabo el 9 de septiembre de 2007. Debajo: candidatos republicanos en el debate transmitido por CNN/You Tube realizado el 28 de noviembre de 2007, de izquierda a derecha: representante Tom Tancredo, ex gobernador de Arkansas Mike Huckabee, ex gobernador de Massachusetts Mitt Romney, ex alcalde de la ciudad de Nueva York Rudy Giuliani, ex senador Fred Thompson, senador John McCain, representante Ron Paul y representante Duncan Hunter. (Fotos ©AP Images)

Elecciones 2008 en EE.UU. – Las elecciones primarias



Lecciones de las elecciones primarias

En las elecciones primarias se eligen a los candidatos principales para la elección general a la presidencia.

La historia de las elecciones primarias muestra un crecimiento constante del procedimiento democrático en las elecciones de Estados Unidos.

Aunque en enero de 2008 nadie sabe quiénes serán los representantes oficiales republicano y demócrata, el resultado se podría definir para la primavera.



De derecha a izquierda, desde arriba: el candidato presidencial demócrata John Edwards habla con una electora en un restaurante en Iowa City, Iowa; el senador Joe Biden (izquierda en la foto), que es otro contendiente para la nominación demócrata, con periodistas en Manchester, Nuevo Hampshire; el representante Ron Paul (derecha en la última foto), contendiente republicano, firma un autógrafo en Des Moines, Iowa. (Fotos ©AP Images)





Oficina de Programas de Información Internacional del Departamento de Estado de Estados Unidos