

# SITUACIÓN DEL SECTOR VITIVINÍCOLA WWTG 2011



**SAG**  
Ministerio de  
Agricultura

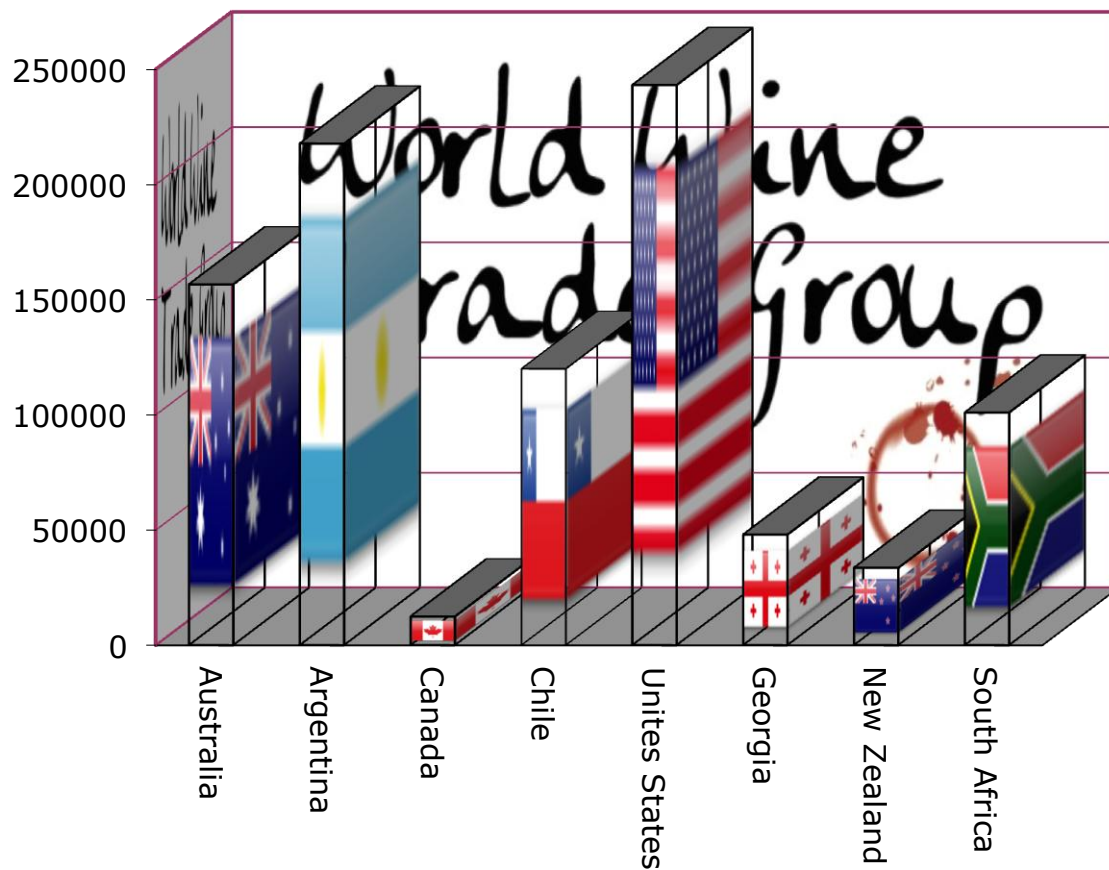
Gobierno de Chile

Paulina Rojas Camus  
Subdepartamento Viñas y Vinos  
DPAF-SAG  
Octubre 2011



# WWTG

Superficie Cultivada 932.641 ha.



## Top 10 Producción de vino 2010

	País	Volumen (hl)
	Italy	48.600.000
	France	45.300.000
	Spain	36.100.000
	USA	19.600.000
	Argentina	16.300.000
	China	13.000.000
	Australia	11.200.000
	South Africa	9.200.000
	Chile	8.800.000
	Russian Federation	8.200.000

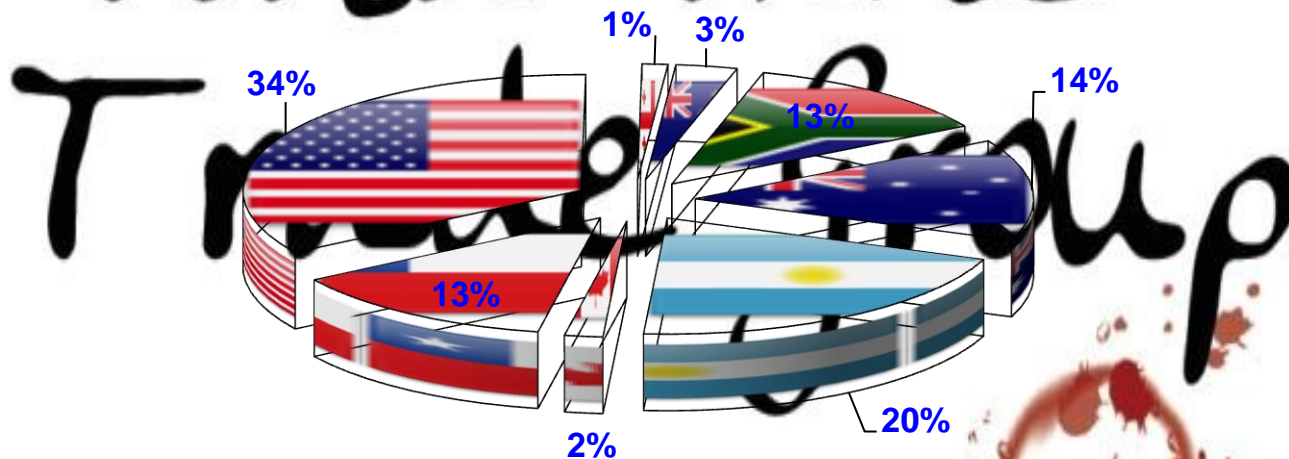




# WWTG

Producción de vino: 80.081.499 hl

# World Wine





# WWTG


## Producción de vino: 80.081.499 hl





# WWTG

## Consumo Per Cápita (litros)



## Top 10 Exportación de vino 2010

	País	Volumen (hl)
	Italy	20.600.000
	Spain	17.100.000
	France	13.500.000
	Australia	7.800.000
	Chile	7.300.000
	USA	4.100.000
	South Africa	3.900.000
	Germany	3.800.000
	Argentina	2.700.000
	Portugal	2.600.000





# WWTG

## Exportación de Vino: 26.715.523 hl



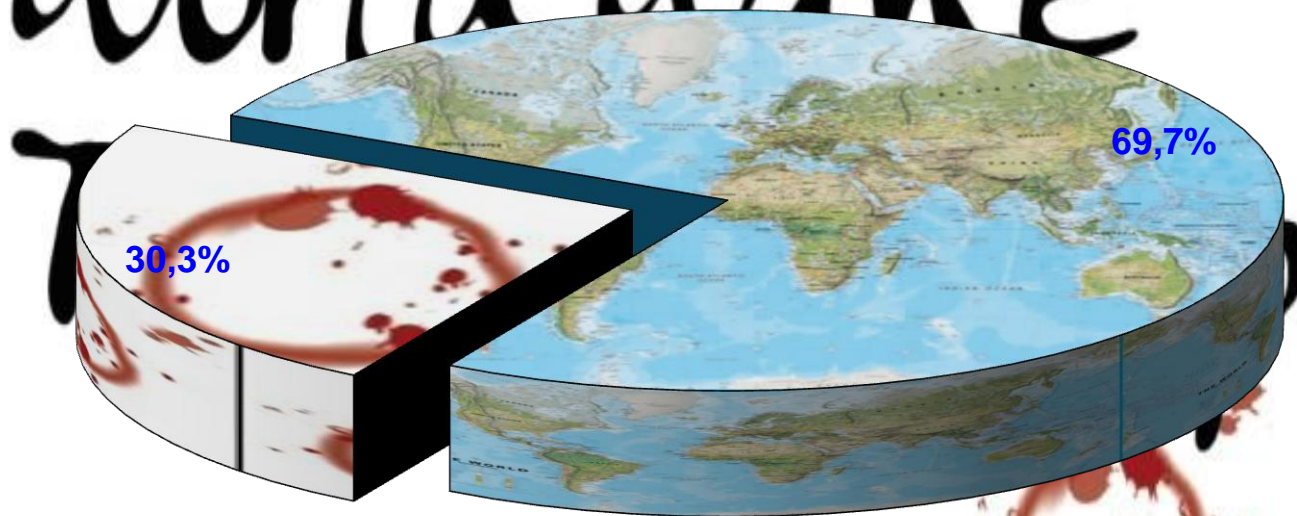




# WWTG

## Exportación de Vino: 26.715.523 hl

# World Wine

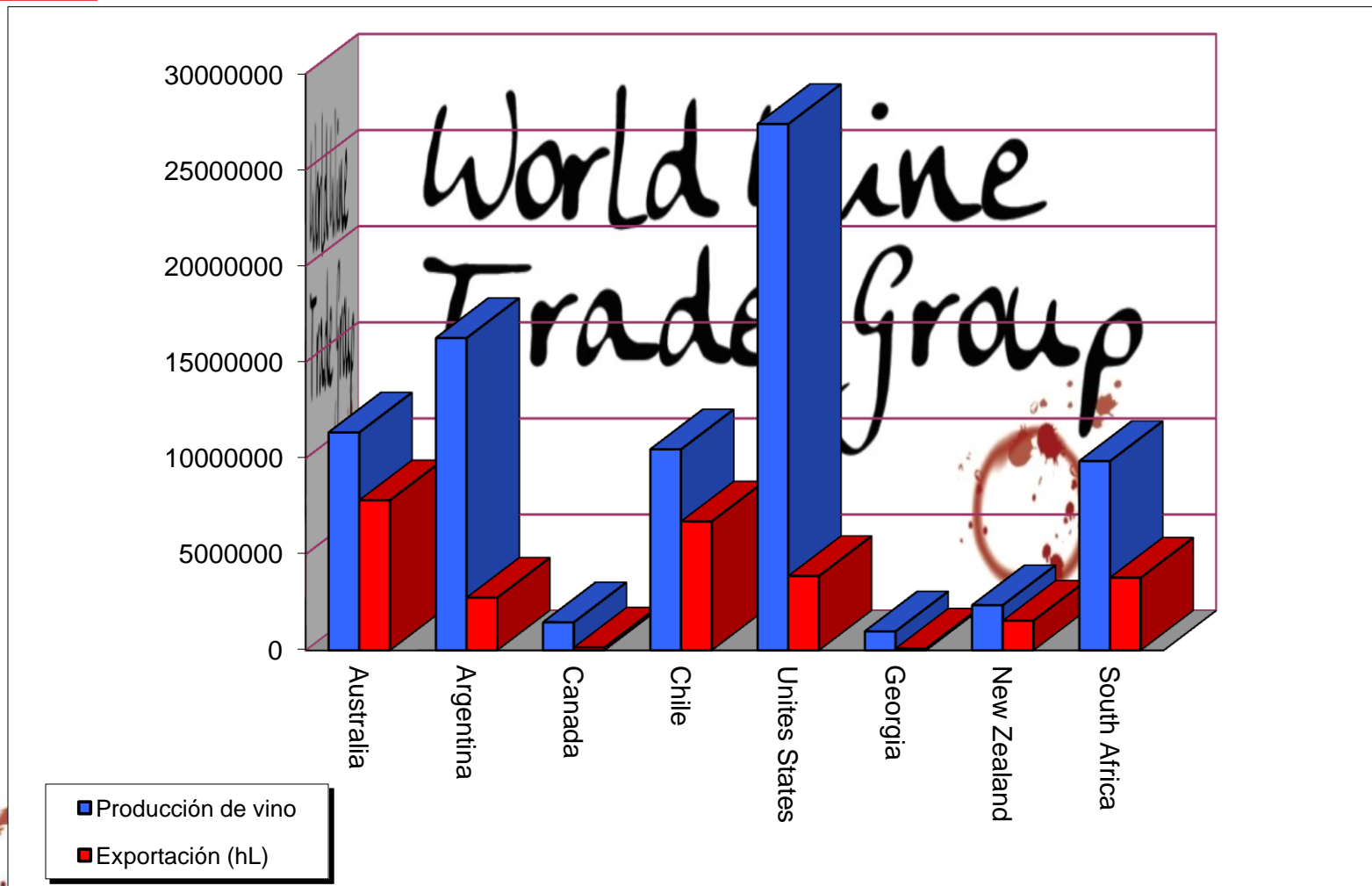


- WWTG
- Resto del mundo



# WWTG

## Producción de Vino v/s Exportación



68,90%

16,90%

10,30%

64,20%

14,10%

9,80%

65,80%

38,40%

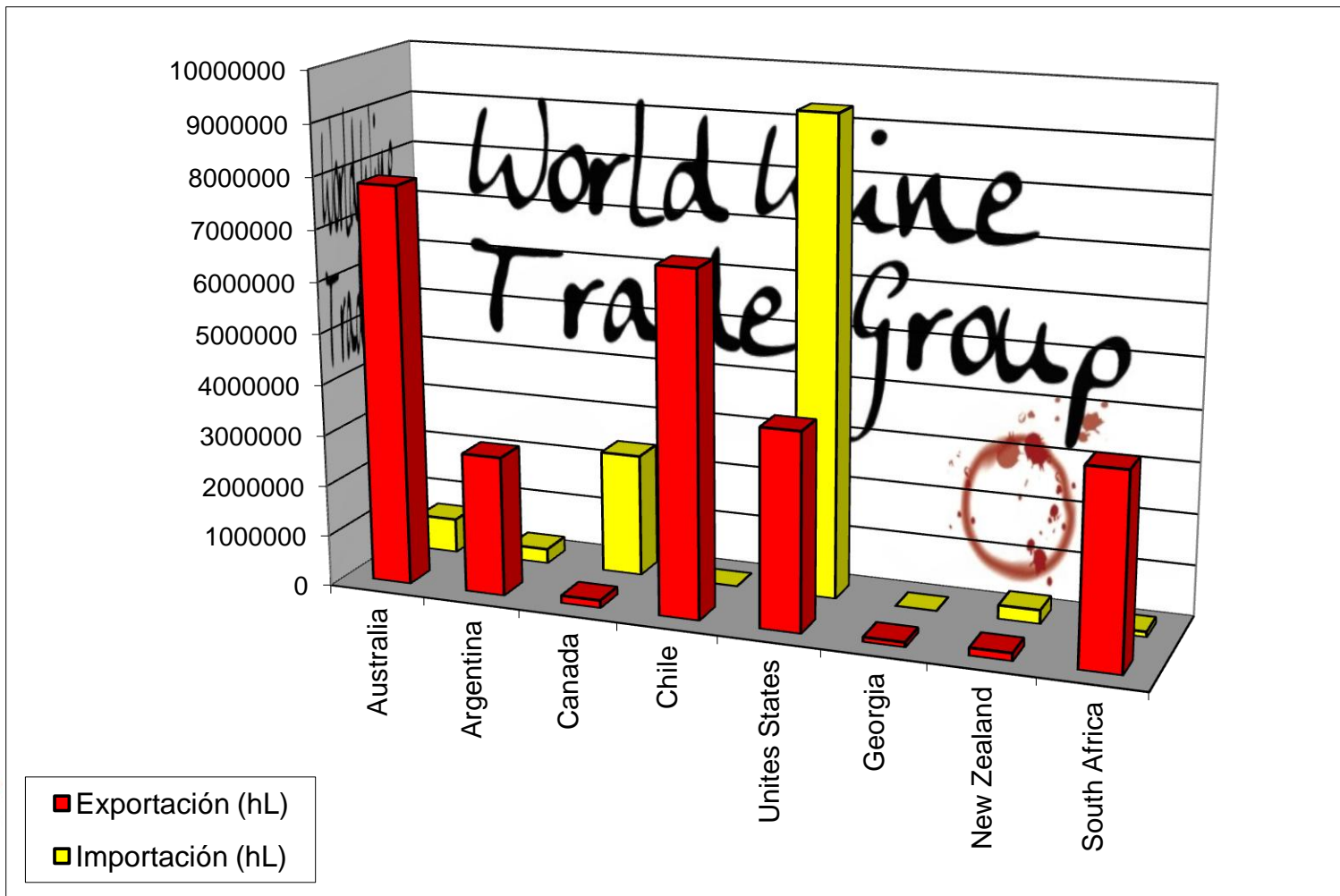


SAG  
Ministerio de  
Agricultura

Gobierno de Chile

# WWTG

## Intercambio de Vino Exportación v/s Importación



## Top 5 principales Mercados de Intercambio de Exportación

							
<b>Australia</b>	<b>Argentina</b>	<b>Canada</b>	<b>Chile</b>	<b>USA</b>	<b>Georgia</b>	<b>New Zealand</b>	<b>South Africa</b>
<b>United Kingdom</b>	<b>USA</b>	<b>USA</b>	<b>USA</b>	<b>United Kingdom</b>	<b>Ukraine</b>	<b>Australia</b>	<b>United Kingdom</b>
<b>USA</b>	<b>Paraguay</b>	<b>China</b>	<b>United Kingdom</b>	<b>Italy</b>	<b>Kazakhstan</b>	<b>United Kingdom</b>	<b>Germany</b>
<b>Canada</b>	<b>Canada</b>	<b>Hong Kong</b>	<b>Canada</b>	<b>Canada</b>	<b>Belorussia</b>	<b>USA</b>	<b>Sweden</b>
<b>China</b>	<b>Brasil</b>	<b>South Korea</b>	<b>China</b>	<b>Japan</b>	<b>Poland</b>	<b>Canada</b>	<b>Netherland</b>
<b>Germany</b>	<b>United Kingdom</b>	<b>Singapore</b>	<b>Netherland</b>	<b>Germany</b>	<b>Lithuania</b>	<b>Netherland</b>	<b>Denmark</b>



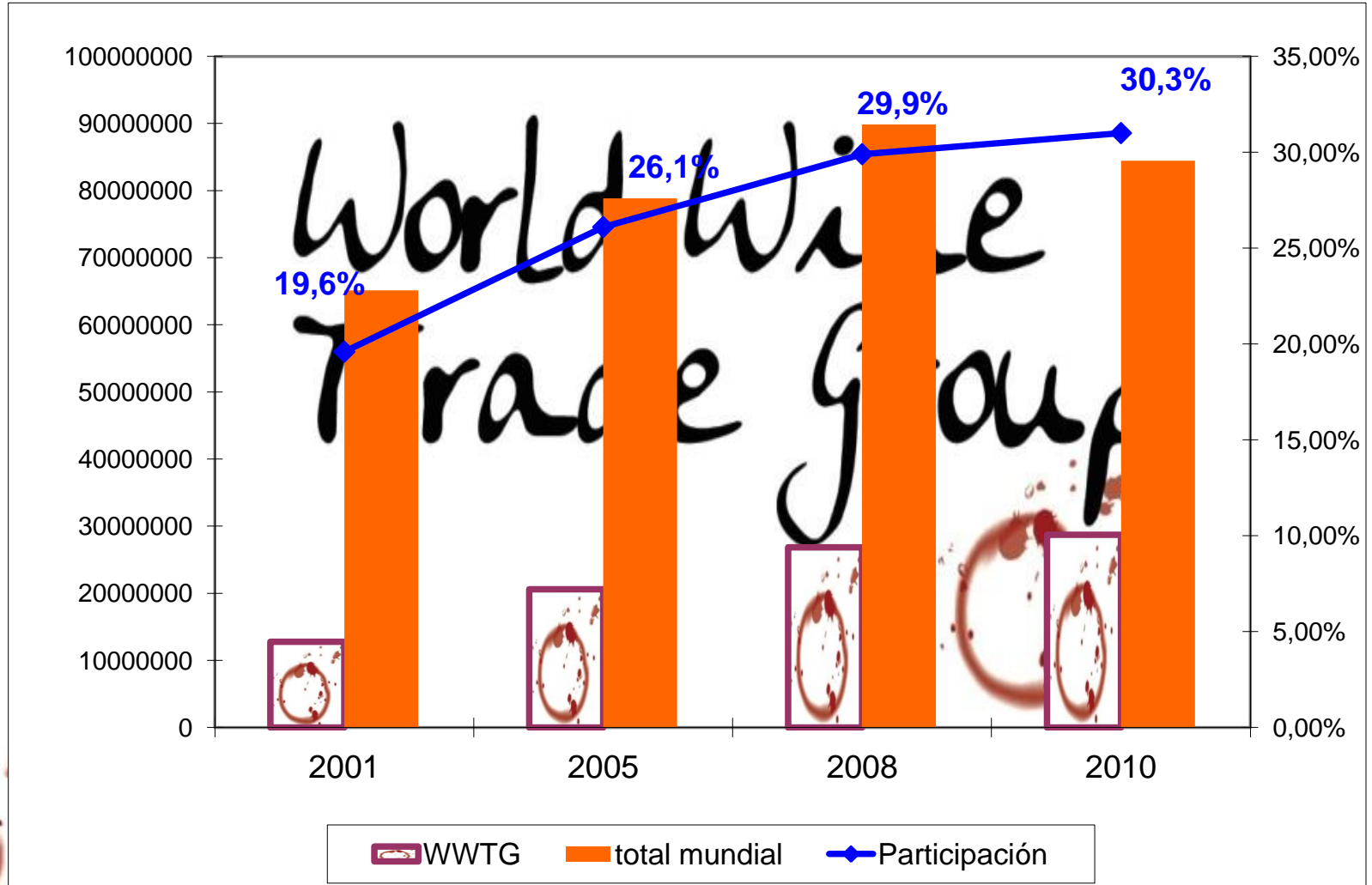


SAG  
Ministerio de  
Agricultura

Gobierno de Chile

# WWTG

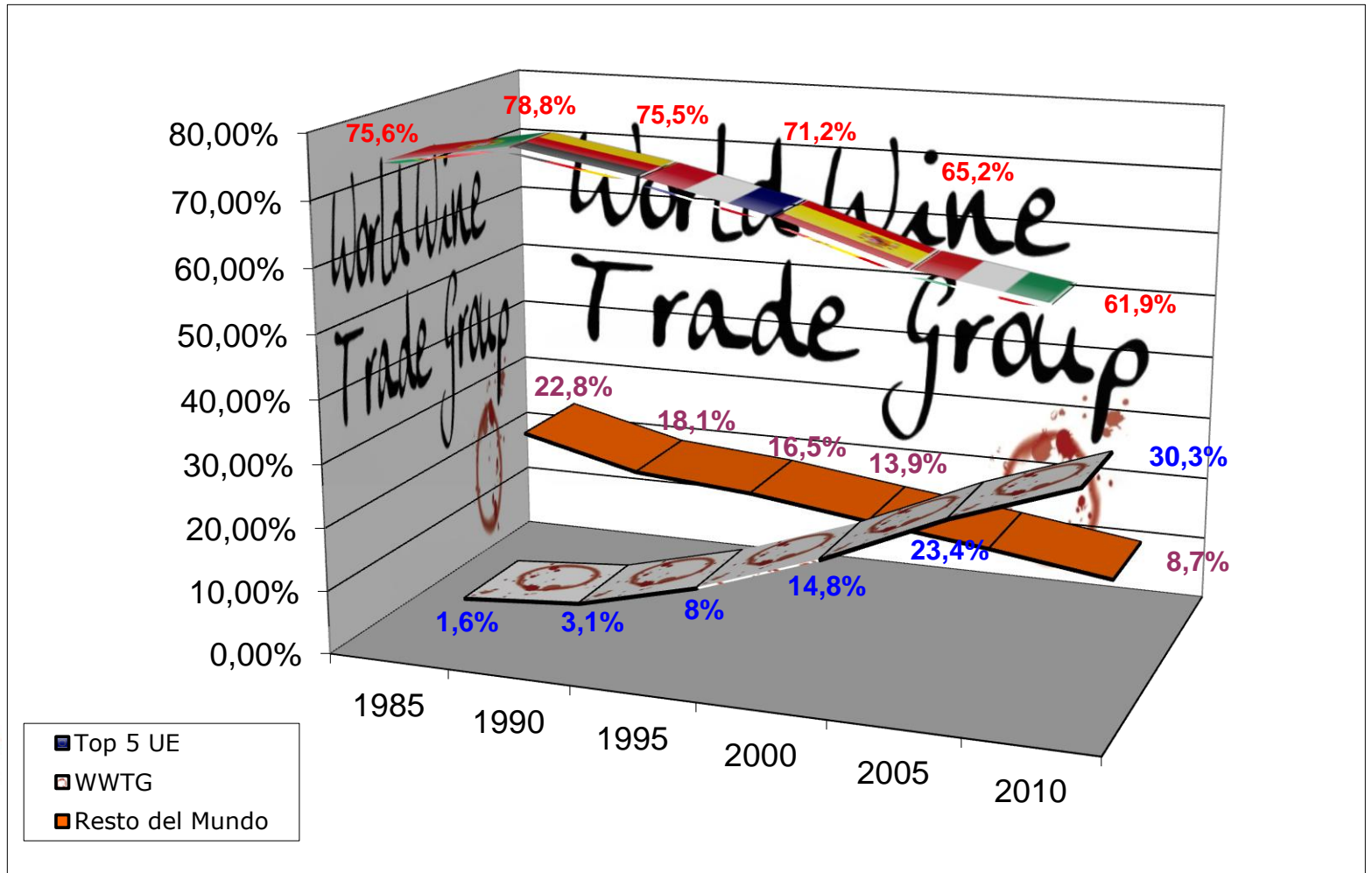
## Participación del WWTG en el Intercambio mundial





# WWTG

## Evolución del Intercambio mundial








SAG  
Ministerio de  
Agricultura

Gobierno de Chile



Gracias.



SAG  
Ministerio de  
Agricultura

Gobierno de Chile