

หากคุณต้องการ
ไปศึกษาใน

สหรัฐฯ



เล่ม
1

การศึกษาปริญญาตรี

หากคุณ
ต้องการ ไป

ศึกษา

ใน

สหรั้ง



เล่ม 1
การศึกษาปริญญาตรี

หนังสือชุดนี้เล่มนี้จัดทำขึ้นชื่อ หากคุณต้องการไปศึกษาในสหรัฐ โดยฝ่ายข้อมูลและทรัพยากรทางการศึกษาของกระทรวงการต่างประเทศสหรัฐ หนังสือชุดนี้ยังมีอยู่ใน World Wide Web at <http://educationusa.state.gov>

กระทรวงการต่างประเทศสหรัฐใคร่ขอขอบคุณบุคคลจากทั่วโลกตามรายชื่อต่อไปนี้ที่ได้อุทิศเวลา ความเชี่ยวชาญ และความสามารถในฐานะสมาชิกที่มีประสิทธิภาพของคณะกรรมการที่ปรึกษาหากคุณต้องการไปศึกษาในสหรัฐ

Evelyn Levinson - Project Coordinator
Former Director, Educational Information Center, U.S. -Israel Educational Foundation, Tel Aviv, Israel, now Director of European Membership Services and Counseling Networks, EducationConnect LLC (<http://www.educationconnect.com>)

Louise Cook - Associate Project Coordinator/Editor, Booklet One Coordinator, and Contributing Author
Director, Educational Advisory Service, U.S.-U.K. Fulbright Commission, London

Diana Lopez - Booklet Two Coordinator and Contributing Author
Director, Graduate Admissions and Records, University of Tennessee, Knoxville

Roberta Paola - Booklet Three Coordinator and Contributing Author
Educational Advisor/Special Projects Officer For South Africa, U.S. Consulate General, Durban, South Africa

Gaston Lacombe - Booklet Four Coordinator and Contributing Author
Program Coordinator, Soros Foundation-Latvia, Educational Advising Center

กระทรวงการต่างประเทศสหรัฐใคร่ขอขอบคุณผู้ประพันธ์/บรรณาธิการ/ผู้อ่าน/ที่ปรึกษาต่อไปนี้

Kathleen Alam, U.S. Department of State
Educational Advising Coordinator,
South Asia

Ellen Badger, Director, International Student and scholar Services, Binghamton University (SUNY), New York

Juleann Fallgatter, Editor, The Advising Quarterly, and Director, Advising and Testing Services, AMIDEAST

Nancy Gong, former Coordinator, American-Indonesian Exchange Foundation-Educational Advising Service, Jakarta, Indonesia

Sandarshi Gunawardena, former Educational Advisor, U.S. -Sri Lanka Fulbright Commission, Colombo, Sri Lanka

Linda Heaney, President, Linden Educational Services, Washington, D.C.

Lia Hutton, Associate Editor, The Advising Quarterly, AMIDEAST

Maria Keteku, U.S. Department of State
Educational Advising Coordinator, Africa

Maria Lesser, former U.S. Department of State
Regional Educational Advising Coordinator, Mexico/Caribbean

Amy Lezberg, New England Resource Center for Higher Education, University of Massachusetts, College of Education, Boston


Martyn J. Miller, Director, Office of International Services, Temple University
Philadelphia, Pennsylvania

Terhi Molsa, Executive Director, The Fulbright Center, Helsinki, Finland

Sohair Saad, Director, Educational Resource Center, AMIDEAST, Cairo, Egypt

Jaylene Sarracino, Intellectual Property Attorney and Internet Consultant, Washington, D.C.

ขอบคุณเป็นพิเศษสำหรับ
University of Denver (<http://www.du.edu>)
ที่ได้สนับสนุนเงินทุนในการพิมพ์และภาพประกอบของหนังสือชุดนี้



คำนำ

การศึกษาปริญญาตรี เป็นหนึ่งในชุดคู่มือ 4 เล่มที่กระทรวงการต่างประเทศสหรัฐอเมริกาจัดพิมพ์ขึ้น เพื่อให้คำแนะนำทั่วๆ ไปในการปฏิบัติแก่นักศึกษานานาชาติและนักวิชาการในอนาคตเกี่ยวกับการศึกษาในสหรัฐอเมริกาจาวนโหลดคู่มือทั้ง 4 เล่มได้จาก World Wide Web at: <http://exchanges.state.gov/education/educationusa/> และขอหนังสือคู่มือเล่มที่หนึ่ง สอง และสามได้จากศูนย์ข้อมูลและแนะแนวการศึกษาของสหรัฐอเมริกาทั่วโลก (ดูหน้า 12 เพื่อหาศูนย์ที่ใกล้คุณที่สุด)

คู่มือทั้ง 4 เล่ม ครอบคลุมเนื้อหาดังต่อไปนี้

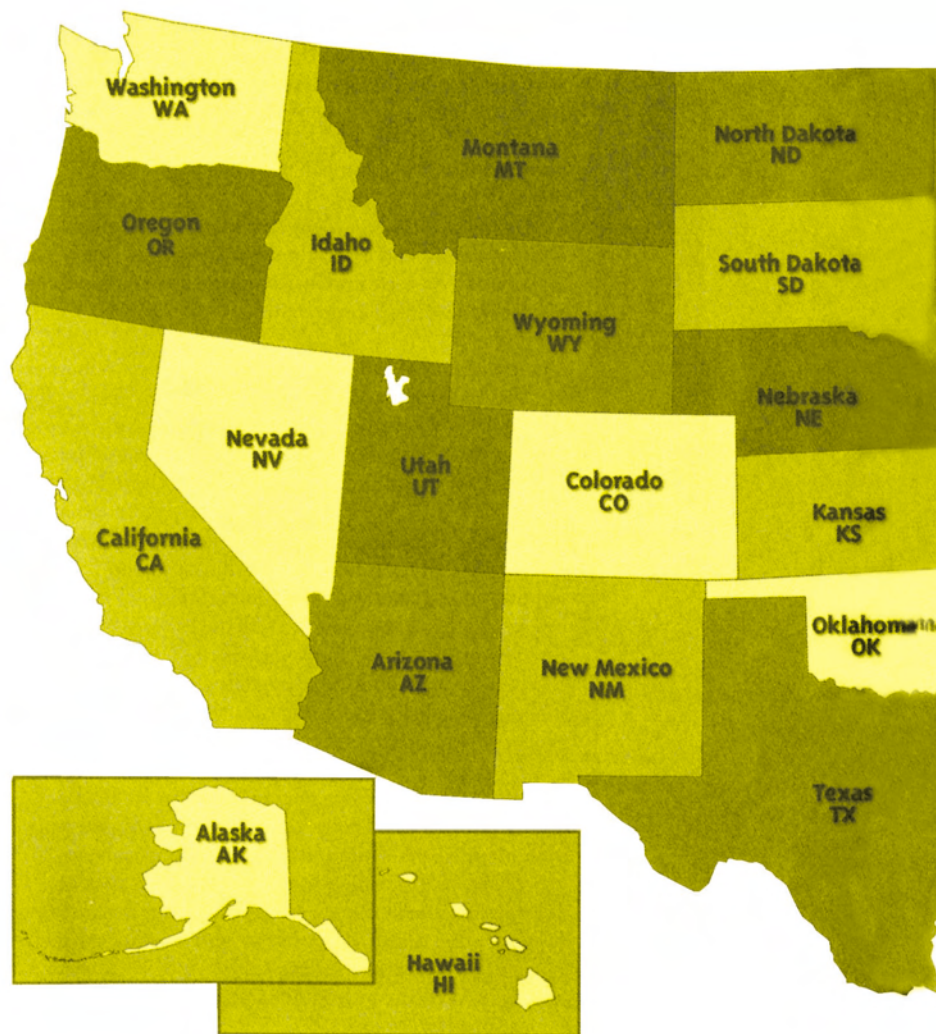
การศึกษาปริญญาตรี การเลือกและสมัครเรียนโปรแกรมปริญญาตรีและโปรแกรมที่เกี่ยวข้อง รวมทั้งข้อมูลเกี่ยวกับโอกาสทางการศึกษาด้านเทคนิคและอาชีวศึกษาในสหรัฐ

บัณฑิตศึกษาและการศึกษาทางวิชาชีพ และการวิจัย การค้นหาข้อมูลและสมัครเรียนโปรแกรมปริญญาโท ปริญญาเอกและหลังจบปริญญาเอก ตลอดจนข้อมูลเกี่ยวกับกระบวนการออกวีซ่าและใบอนุญาตสำหรับบุคคลสาขาอาชีพที่ต้องการศึกษาต่อหรือฝึกปฏิบัติในสหรัฐ

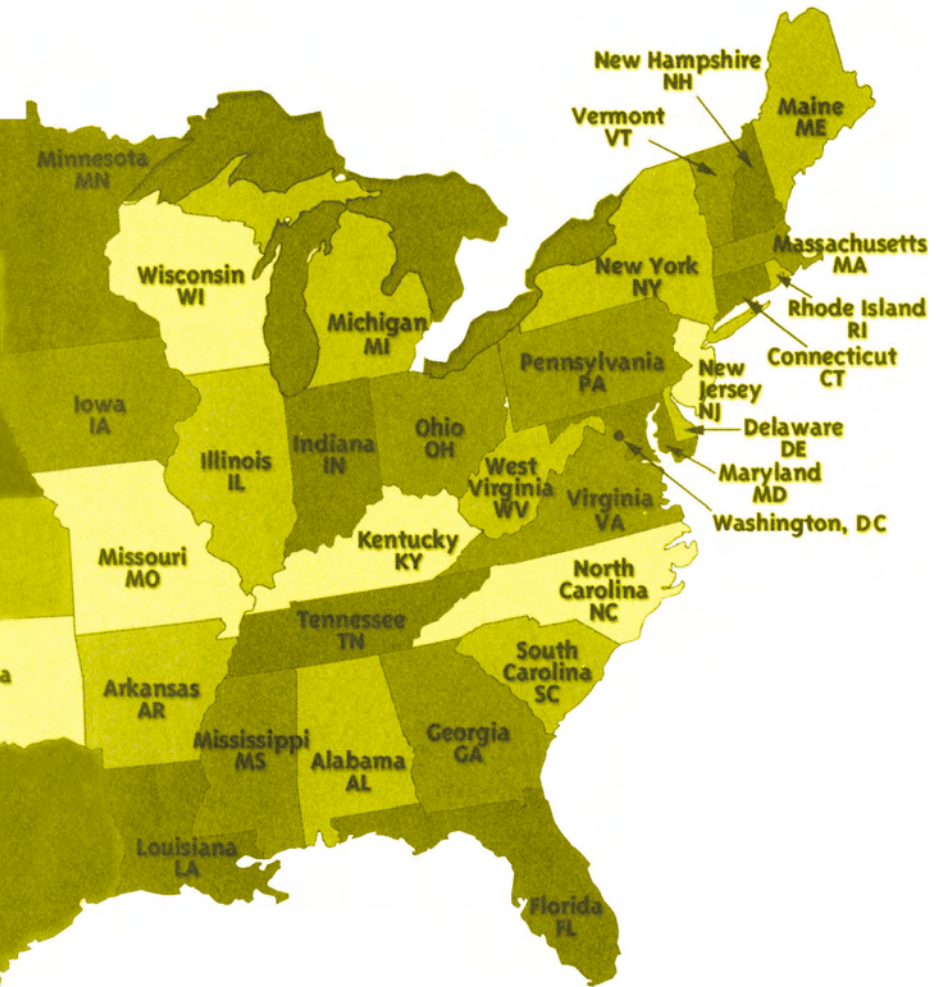
การศึกษาระยะสั้น โปรแกรมภาษาอังกฤษ การศึกษาทางไกล และการรับรองวิทยฐานะ ข้อมูลเกี่ยวกับโอกาสที่จะไปศึกษาในสหรัฐจนถึง 1 ปี และภาพรวมเกี่ยวกับการศึกษาจากภายนอกสหรัฐผ่านโครงการศึกษาทางไกลถึงระดับปริญญา อนุปริญญา หรือดิปโบลร คู่มือนี้ยังรวมถึงข้อมูลรายละเอียดเรื่องการรับรองวิทยฐานะของสถาบันอุดมศึกษาของสหรัฐ

เตรียมพร้อมที่จะไป : ข้อมูลในทางปฏิบัติสำหรับการพำนักและศึกษาในสหรัฐ ช่วยวางแผนการเดินทางของคุณไปยังสหรัฐหลังจากมหาวิทยาลัยหรือวิทยาลัยสหรัฐตอบรับแล้ว หนังสือคู่มือนี้ให้คำแนะนำที่มีค่ายิ่งในการสมัครขอวีซ่า การย้ายไปอยู่ในสหรัฐ และสิ่งที่คุณจะได้พบเมื่อไปถึงมหาวิทยาลัย เล่มนี้มีเฉพะบนเว็บไซต์ของกระทรวงการต่างประเทศสหรัฐที่ <http://exchanges.state.gov/education/educationusa/>

အိန္ဒိယ



ᠮᠤᠰᠢᠨ



สารบัญ

หน้า	ทำไมต้องไปศึกษาในสหรัฐ ศูนย์ข้อมูลและแนะนำการศึกษาของสหรัฐ เว็บไซต์ที่เป็นประโยชน์	10
บทที่ 1	การศึกษาปริญญาตรีในสหรัฐ วิทยาลัย มหาวิทยาลัย และสถาบัน ความแตกต่าง ปริญญาตรีและอนุปริญญา ปรัชญาศิลปศาสตร์ การศึกษาวิชาชีพ มหาวิทยาลัยของรัฐ มหาวิทยาลัยเอกชน วิทยาลัยชุมชน วิทยาลัยเทคนิคและอาชีวศึกษา การศึกษาทางไกล การศึกษาที่ไม่ได้ปริญญาในวิทยาลัยของสหรัฐ เว็บไซต์ที่เป็นประโยชน์	13
บทที่ 2	ปริญญาตรีของสหรัฐ ปีการศึกษา ระบบหน่วยกิต วิชาของโปรแกรมปริญญา คะแนน GPA คืออะไร เว็บไซต์ที่เป็นประโยชน์	19
บทที่ 3	วิทยาลัยชุมชน โปรแกรมการเรียน โครงการอนุปริญญาสองปี โปรแกรมประกาศนียบัตร การศึกษาต่อเนื่อง การรับรองวิทยฐานะ ข้อตกลงเรื่องการโอนและการอนุญาตให้ย้ายโอน การรับเข้าศึกษา ค่าใช้จ่าย ความช่วยเหลือทางการเงิน ชีวิตนักศึกษา ประสบการณ์ในชั้นเรียน เว็บไซต์ที่เป็นประโยชน์	24

บทที่ 4

การเลือกวิทยาลัยที่ดีที่สุดสำหรับคุณ 32
 แหล่งข้อมูลที่จะช่วยให้คุณเลือก
 ศูนย์ข้อมูลและแนะแนวการศึกษาของสหรัฐ
 เว็บไซต์และอี-เมลของวิทยาลัย
 การสืบค้นวิทยาลัยบนเว็บ
 งานนิทรรศการของวิทยาลัยสหรัฐและการไปเยือน
 การไปเยือนวิทยาเขต
 ที่ปรึกษาด้านการศึกษาและตัวแทนการรับนักศึกษาใหม่
 ข้อพิจารณาทางวิชาการ
 การรับรองวิทยฐานะและการรับรองปริญญา
 วิชาเอก
 การเน้นทางวิชาการ
 การคัดเลือก
 โครงสร้างโปรแกรมปริญญา
 การมีที่เรียนล่วงหน้า
 สัดส่วนนักศึกษาต่ออาจารย์
 ข้อพิจารณาในการใช้ชีวิต
 ค่าใช้จ่าย
 ที่พักอาศัย
 สถานที่ตั้ง
 ขนาด
 สภาพแวดล้อมของวิทยาลัย
 ชีวิตทางสังคม
 สังคมของผู้ชายและสังคมของผู้หญิง
 นักศึกษานานาชาติ
 การสังกัดกลุ่ม
 กิจกรรมนอกหลักสูตร
 ข้อพิจารณาอื่นๆ
 นอกเหนือจากไอวี ลีค
 การจัดอันดับ
 การบริการนักศึกษา
 การฝึกงานหรือโปรแกรมการศึกษาภาคพื้นทะเล
 นักศึกษาที่มีความพิการ
 เว็บไซต์ที่เป็นประโยชน์

บทที่ 5

ข้อกำหนดในการสอบเข้ามหาวิทยาลัย 49
 ประกาศนียบัตรโรงเรียนมัธยม / ผลการสอบ
 ความสามารถด้านภาษาอังกฤษ

	<p>การสอบภาษาอังกฤษในฐานะภาษาต่างประเทศ (TOEFL) การสอบเข้ามหาวิทยาลัยที่เป็นมาตรฐาน การสอบ Scholastic Assessment Test (SAT) การสอบ American College Testing Assessment (ACT) เว็บไซต์ที่เป็นประโยชน์</p>	
บทที่ 6	<p>ค่าใช้จ่ายในการศึกษาของคุณ 58 วางแผนล่วงหน้า คำนวณค่าใช้จ่ายของคุณ ค่าเล่าเรียนและค่าธรรมเนียม ค่าครองชีพ การใช้จ่ายเงินเพื่อการศึกษาของคุณ ประเมินเงินทุนส่วนตัว ระบุแหล่งให้ความช่วยเหลือทางการเงิน ลดค่าใช้จ่ายทางการศึกษา เว็บไซต์ที่เป็นประโยชน์</p>	
บทที่ 7	<p>ทุนการศึกษาสำหรับนักศึกษา 69 เว็บไซต์ที่เป็นประโยชน์</p>	
บทที่ 8	<p>การเตรียมตัวสมัครที่ประสบความสำเร็จ 74 การขอข้อมูลในการสมัคร จะส่งคำถามไปเมื่อใด จะส่งคำถามไปที่ใด จะรวมอะไรไว้ด้วย ลงทะเบียนเพื่อทดสอบเข้า กรอกข้อมูลใบสมัครให้ครบถ้วนและส่งกลับ แบบฟอร์มใบสมัคร ค่าธรรมเนียมการสมัคร ใบรับรองการศึกษา การรายงานคะแนนสอบ ค่าแกลงส่วนตัว เคล็ดลับทั่วไปบางประการ จดหมายรับรอง หลักฐานทางการเงิน กำหนดเส้นตายและการยื่นสมัคร การรับกลางปี การสัมภาษณ์</p>	

สารบัญ

	แบบฟอร์มใบสมัครรวม การตอบรับ เว็บไซต์ที่เป็นประโยชน์	
บทที่ 9	กระบวนการสมัคร : ตารางเวลาและรายการตรวจสอบ	88
บทที่ 10	การโอนไปยังมหาวิทยาลัยสหรัฐ การโอนหน่วยกิต การโอนระหว่างสถาบันสหรัฐ การโอนจากนอกระบบการศึกษาของสหรัฐ กระบวนการสมัครโอน เว็บไซต์ที่เป็นประโยชน์	91
บทที่ 11	การสมัครขอวีช่านักศึกษา ประเภทวีซ่า กระบวนการสำหรับประเทศคุณ การสมัครขอวีช่านักศึกษา : ข้อเสนอแนะที่ละขั้นตอน การปฏิเสธวีซ่า เว็บไซต์ที่เป็นประโยชน์	100
บทที่ 12	ชีวิตมหาวิทยาลัยอเมริกัน เดินทางไปถึงสหรัฐ การปฐมนิเทศ ที่ปรึกษานักศึกษานานาชาติ (ISA) ที่ปรึกษาทางการศึกษา (AA) การจัดที่พักในมหาวิทยาลัย เงินและธนาคาร การประกันสุขภาพ ชีวิตทางสังคม เว็บไซต์ที่เป็นประโยชน์	106
	ภาคคำอธิบายศัพท์	112
	บรรณานุกรม	116

คำนำ

วิทยาลัยและมหาวิทยาลัยมากกว่า 3,600 แห่งในสหรัฐ มีโปรแกรมในระดับปริญญาตรี ทางเลือกมากมาย สิ่งนี้หมายความว่าโปรแกรมที่มีอยู่สามารถสนองความต้องการของทุกคนได้ แต่คุณจะค้นพบโปรแกรมที่ดีที่สุดสำหรับคุณอย่างไร คู่มือนี้มีได้มุ่งให้คุณมีความรู้ที่จำเป็นเพื่อเลือกสิ่งที่คุณต้องการ แต่จะให้ความมั่นใจในการเตรียมตัวเพื่อให้ได้การสมัครประสบความสำเร็จด้วย

ทำไมต้องไปศึกษาในสหรัฐ

นี่เป็นเพียงเหตุผลสองสามข้อที่ว่าทำไมนักศึกษาต่างชาติมากกว่า 500,000 คนจากทั่วโลกจึงไปศึกษาต่อในสหรัฐ

คุณภาพ : วิทยาลัยต่างๆ ในสหรัฐเป็นที่รู้จักกันทั่วโลกเกี่ยวกับคุณภาพของสิ่งอำนวยความสะดวก ทรัพยากร และคณาจารย์ ระบบการรับรองวิทยฐานะให้หลักประกันว่า สถาบันต่างๆ จะรักษามาตรฐานเหล่านี้ของสถาบันไว้ตลอดไป บทที่ 1 และ 2 อธิบายถึงระบบการศึกษาปริญญาตรีในสหรัฐ ส่วนบทที่ 4 เน้นถึงชนิดของการรับรองวิทยฐานะที่คุณควรพิจารณาเมื่อสมัครเข้าศึกษาในวิทยาลัยสหรัฐ

ทางเลือก : ระบบการศึกษาของสหรัฐเสนอทางเลือกมากกว่าประเทศใดในโลกในเรื่องชนิดของสถาบัน สิ่งแวดล้อมทางวิชาการและสังคม คุณสมบัติในการสมัครเข้าเรียน โปรแกรมระดับปริญญา และวิชาเฉพาะที่คุณสามารถเลือกเรียน บทที่ 4 และ 5 อธิบายถึงข้อกำหนดในการเข้า และแนะแนวทางตลอดทุกขั้นตอนในการเลือกวิทยาลัยที่ถูกต้องสำหรับคุณ

คุณค่า : เมื่อเป็นการลงทุนเพื่ออนาคต ปริญญาของสหรัฐมีค่ามากที่สุดสำหรับเงินลงทุน ค่าเล่าเรียนและค่าครองชีพหลากหลายระดับ รวมถึงความช่วยเหลือทางการเงินจากวิทยาลัยทำให้นักศึกษาหลายพันคนก่อนหน้าคุณสามารถศึกษาในสหรัฐมาแล้ว บทที่ 6 และ 7 ให้ข้อมูลและคำแนะนำเรื่องค่าใช้จ่ายและเงินเพื่อการศึกษาในสหรัฐของคุณ

คำนำ

ความยืดหยุ่นได้ : องค์กรประกอบที่โดดเด่นที่สุดประการหนึ่งของมหาวิทยาลัยและวิทยาลัยสหรัฐก็คือความยืดหยุ่นได้ในการเลือกหลักสูตรภายในวิทยาลัยหรือมหาวิทยาลัยนั้น ๆ แต่ที่สำคัญกว่านั้นก็คือ ยังมีทางเลือกสำหรับนักศึกษาที่จะย้ายจากสถาบันหนึ่งไปอีกสถาบันหนึ่งได้ การศึกษาที่สถาบันหนึ่งให้ครบสองปีแรกของระดับปริญญาซึ่งปกติเป็นวิทยาลัยชุมชนแล้วย้ายไปอีกสถาบันหนึ่งเป็นเรื่องธรรมดาตามก บทที่ 3 และ 10 กล่าวถึงวิทยาลัยชุมชนและอธิบายถึงระบบการย้ายที่เรียน

ภายในหนังสือคู่มือเล่มนี้ คุณจะพบความช่วยเหลือเกี่ยวกับการเตรียมตัวเพื่อให้การสมัครเข้าวิทยาลัยประสบความสำเร็จ (บทที่ 8 และ 9) และขั้นตอนการขอวีซ่า (บทที่ 11) ในทันทีที่คุณได้รับการตอบรับให้เข้าศึกษา คุณจะต้องการตรวจสอบข้อแนะนำเกี่ยวกับสิ่งที่คุณต้องประสบเมื่อไปถึงสหรัฐ (บทที่ 12) ในตอนท้ายของคู่มือเล่มนี้ ภาคคำศัพท์จะอธิบายคำ และวลีบางอย่างที่คุณจะพบบ่อย ๆ เมื่อสมัครเข้าศึกษาในสหรัฐ

ศูนย์ข้อมูลและแนะนำการศึกษาของสหรัฐ

“เป็นการยากที่จะประเมินค่าซึ่งสูงมากกว่าที่คาดไว้สำหรับความช่วยเหลือและความสนับสนุนที่ข้าพเจ้าได้รับจากศูนย์แนะนำ ศูนย์แห่งนี้เป็นแหล่งข้อมูลที่สำคัญแห่งแรกของข้าพเจ้าเกี่ยวกับระบบการศึกษาของสหรัฐ หนังสือ นิตยสาร และการเข้าถึงอินเทอร์เน็ตที่ศูนย์มีประโยชน์อย่างยิ่ง และเจ้าหน้าที่ได้ให้ความช่วยเหลือข้าพเจ้ามากจนบรรลุเป้าหมาย”

-นักศึกษารุจกิจจากรัสเซีย

การเลือกวิทยาลัยที่ดีที่สุดสำหรับคุณและการเตรียมตัวสมัครเพื่อให้ได้รับคัดเลือก จำเป็นต้องอาศัยพันธะสัญญาและการวางแผนอย่างรอบคอบในส่วนของตัวคุณ แต่ในเกือบทุกประเทศจะมีที่ปรึกษาพิเศษ ซึ่งเข้าใจความต้องการของคุณและสามารถช่วยคุณได้ คุณสามารถหาข้อมูลและคำแนะนำเกี่ยวกับการศึกษาในสหรัฐได้จากเครือข่าย

บทนำ

“ที่ปรึกษาทางการศึกษาที่ศูนย์ช่วยให้นักเรียนเข้าใจอย่างกระจ่างแจ้งเกี่ยวกับการศึกษาในสหรัฐหลายเรื่อง และพร้อมให้ความช่วยเหลือเสมอจนยังได้เรียนรู้อย่างมากเกี่ยวกับวิทยาลัยและมหาวิทยาลัยที่สนใจผ่านทรัพยากรดิจิทัลที่มีอยู่”

-นักศึกษาด้านจิตวิทยาจากมาเลเซีย



ศูนย์ข้อมูลและแนะแนวการศึกษาของสหรัฐกว่า 450 แห่งทั่วโลกหนังสือนามสงเคราะห์ หนังสือแนะแนว แคนดัลลิกวิทยาลัย และข้อมูลการสอบเข้าเรียนมีอยู่ที่ศูนย์เหล่านี้ รวมทั้งที่ปรึกษาด้านการศึกษาที่ได้รับการฝึกฝนมาอย่างดี และต้องการช่วยเหลือคุณและครอบครัวของคุณในเรื่องกระบวนการเลือกและสมัครเรียนในวิทยาลัยในสหรัฐ ศูนย์บางแห่งยังจัดกิจกรรมต่างๆ เช่น งานออกร้านของมหาวิทยาลัยหรือการสัมมนา ข้อมูลเบื้องต้นในรูปของวิดีโอหรือการนำเสนอเป็นกลุ่ม การเข้าถึงเว็บไซต์และห้องสมุด แหล่งข้อมูลอิสระสามารถหาได้ที่ศูนย์ข้อมูลและแนะแนวโดยไม่คิดมูลค่า แต่อาจต้องเสียค่าใช้จ่ายบ้างสำหรับบริการเพิ่มเติมที่ศูนย์บางแห่ง

ศูนย์ข้อมูลและแนะแนวการศึกษาของสหรัฐทุกแห่ง ได้รับการสนับสนุนจากกระทรวงการต่างประเทศสหรัฐ โดยมีเป้าหมายเพื่อให้ข้อมูลเกี่ยวกับโอกาสทางการศึกษาหลากหลายที่มีอยู่ในสหรัฐ อย่างไรก็ตาม ไม่ว่าจะตามชื่อของศูนย์และองค์กรที่เป็นผู้ดำเนินการจะแตกต่างกันในแต่ละประเทศ คุณควรติดต่อสถานทูตหรือสถานกงสุลสหรัฐเพื่อหาศูนย์ที่ใกล้คุณที่สุด หรือศึกษาจากรายชื่อที่มีอยู่บนเว็บไซต์ของกระทรวงการต่างประเทศสหรัฐที่ <http://exchanges.state.gov/education/educationusa/>

ขอให้โชคดีกับการสมัครของคุณ

เว็บไซต์ที่เป็นประโยชน์

ชุดหนังสือคู่มือ If you Want to Study in the United States ที่ดูได้จากอินเทอร์เน็ตที่

<http://educationusa.state.gov>

หนังสือนามสงเคราะห์รายชื่อและที่ตั้งศูนย์ข้อมูลทางการศึกษาและให้คำปรึกษาของสหรัฐทั่วโลก

<http://exchanges.state.gov/education/educationusa/>

¹Open Doors 2000: Open Doors บนเว็บไซต์ <http://www.opendoorsweb.org/>. สถาบันการศึกษานานาชาติ, นิวยอร์ก



การศึกษา ปริญญาตรี ของสหรัฐ

เกือบแน่นอนว่าการศึกษาในสหรัฐจะแตกต่างจากระบบที่มีในประเทศของคุณ บทนี้จะแนะนำให้คุณรู้จักปริญญาต่างๆ ที่มีสอนในสหรัฐ สถาบันแบบต่างๆ รวมทั้งกฎเกณฑ์และแนวคิดสำคัญบางประการที่คุณจะได้พบหากคุณต้องการไปศึกษาที่มหาวิทยาลัยหรือวิทยาลัยในสหรัฐ

วิทยาลัย มหาวิทยาลัย และสถาบัน : ความแตกต่าง

สถาบันที่ให้ปริญญาในสหรัฐอาจมีชื่อเรียกแตกต่างกันออกไป แต่วิทยาลัยและสถาบันไม่ได้ด้อยไปกว่ามหาวิทยาลัยเลยตามหลักเกณฑ์ทั่วไป วิทยาลัยดูเหมือนมีขนาดเล็กกว่าและปกติมักเปิดสอนเฉพาะปริญญาตรี ขณะที่มหาวิทยาลัยเปิดสอนถึงระดับบัณฑิตศึกษา คำว่า “สถาบัน” “วิทยาลัย” และ “มหาวิทยาลัย” จะใช้สลับไปมาทั่วหนังสือเล่มนี้ โดยทั่วไปสถาบันจะเชี่ยวชาญในกลุ่มโปรแกรมปริญญาตรีที่มีขอบเขตเกี่ยวข้องกันอย่างใกล้ชิด ดังนั้น คุณจะได้พบโครงการปริญญาที่เปิดสอนในสถาบันเทคโนโลยี สถาบันแพทย์ สถาบันศิลปะและการออกแบบ และอื่นๆ

ภายในวิทยาลัยหรือมหาวิทยาลัยแต่ละแห่ง คุณจะพบสถาบันต่างๆ เช่น สถาบันศิลปศาสตร์และวิทยาศาสตร์ หรือสถาบันธุรกิจ สถาบันแต่ละแห่งรับ پذیرชอบในโปรแกรมปริญญาในสาขาต่างๆ ที่วิทยาลัยหรือมหาวิทยาลัยเปิดสอน

ปริญญาตรีและอนุปริญญา

ตามปกติปริญญาตรีใช้เวลาศึกษาสี่ปี แม้ว่านักศึกษาบางคนใช้เวลาศึกษาจนสำเร็จน้อยกว่านี้เล็กน้อย ขณะที่คนอื่นๆ อาจใช้เวลานานกว่า ส่วนอนุปริญญาโดยทั่วไปใช้เวลาสองปี โปรแกรมอนุปริญญาอาจเป็นโปรแกรม “ปลายทาง” ที่นำไปสู่วิชาชีพเฉพาะด้านหลังสำเร็จการศึกษา หรือเป็นโปรแกรม “ช่วยโอน” ซึ่งสอดคล้องกับสองปีแรกของการศึกษาปริญญาตรีและมุ่งไปในสาขาศิลปศาสตร์เป็นหลัก ตามทางเลือกหลังนี้คุณสามารถโอนไปศึกษาต่อในปีที่สามของโปรแกรมปริญญาตรีที่ใช้เวลาสี่ปี โปรแกรมอนุปริญญามีสอนในวิทยาลัยที่ใช้เวลาสองปีที่เรียกกันว่าวิทยาลัยขั้นต้น (junior college) หรือวิทยาลัยชุมชน (ดูข้างล่าง) วิทยาลัยและมหาวิทยาลัยที่ใช้เวลาศึกษาสี่ปีมีโครงการปริญญาตรีน้อยสาขา และมักเปิดสอนโปรแกรมอนุปริญญาด้วย

ปรัชญาศิลปศาสตร์

ศิลปศาสตร์เป็นคำที่ย่อมาจาก “ศิลปะศาสตร์และวิทยาศาสตร์” และปรัชญาศิลปศาสตร์เป็นองค์ประกอบพิเศษเฉพาะของระบบอุดมศึกษาของสหรัฐ การศึกษาปริญญาตรีในสหรัฐยึดมั่นอยู่บนแนวคิดนี้ซึ่งเชื่อในการให้การศึกษาวงวิชาการแบบรอบรู้ทุกด้านที่จะพัฒนาทักษะในด้านการพูด การเขียนและการใช้เหตุผลของนักศึกษา นักศึกษาที่วิทยาลัยศิลปศาสตร์ หรือที่มหาวิทยาลัยซึ่งมีชื่อเสียงในโปรแกรมด้านศิลปศาสตร์จะเริ่มการศึกษาในระดับปริญญาตรีด้วยการเรียนวิชาที่ครอบคลุมทั้งสาขาศิลปะ มนุษยศาสตร์ ภาษา สังคมศาสตร์ และวิทยาศาสตร์ธรรมชาติ หลังจากนั้นจึงจะเลือกวิชาเฉพาะด้าน (เรียกว่าวิชาเอก) และใช้เวลาประมาณ 25 ถึง 50 เปอร์เซ็นต์ของการศึกษาในสาขาวิชาเอก แม้ผู้ที่ไม่ได้เข้าโปรแกรมศิลปศาสตร์และวางแผนการที่จะเรียนวิชาเอกในสาขาเฉพาะทางเช่น วิศวกรรมศาสตร์ ก็มักจำเป็นต้องใช้เวลาประมาณ 25 เปอร์เซ็นต์สำหรับการศึกษาวิชา มนุษยศาสตร์และสังคมศาสตร์เพื่อให้สำเร็จการศึกษาตามหลักสูตร เช่นเดียวกันกับนักศึกษาที่ต้องการสำเร็จวิชาเอกในสาขาประวัติศาสตร์ ก็จำเป็นต้องลงวิชาคณิตศาสตร์และบางที่ต้องลงวิชาวิทยาศาสตร์ด้วย

การศึกษาวิชาชีพ

การศึกษาวชิวิชาชีพ (คือที่เกี่ยวกับอาชีพ) มีรวมอยู่ในระบบมหาวิทยาลัยสหรัฐ มหาวิทยาลัยขนาดใหญ่มักประกอบด้วยวิทยาลัยศิลปศาสตร์และวิทยาศาสตร์และสถาบันวิชาชีพอีกมากมาย โดยทั่วไปเป็นด้านธุรกิจ เกษตรศาสตร์ แพทยศาสตร์ นิติศาสตร์ และวารสารศาสตร์ ส่วนสถาบันเทคโนโลยีมีปริญญาที่เน้นในด้านวิทยาศาสตร์ทั้งหมด ข้อมูลเพิ่มเติมเกี่ยวกับการศึกษาทางวิชาชีพมีอยู่ในหนังสือคู่มือเล่มสองของชุดนี้คือ บัณฑิตศึกษาและการศึกษาทางวิชาชีพ และการวิจัย

มหาวิทยาลัยของรัฐ

มหาวิทยาลัยของรัฐตั้งขึ้นและสนับสนุนเงินทุนโดยรัฐบาลของรัฐ (ตัวอย่างเช่น แคลิฟอร์เนีย มิชิแกน หรือเท็กซัส) เพื่อให้การศึกษาที่เสียค่าใช้จ่ายน้อยแก่ผู้ที่อาศัยอยู่ในรัฐนั้น มหาวิทยาลัยแบบนี้อาจเรียกว่า มหาวิทยาลัยของรัฐเพื่อให้ต่างไปจากสถาบันเอกชน บางแห่งมีคำว่า “มหาวิทยาลัยแห่งรัฐ” รวมอยู่ในชื่อ หรือรวมถึงคำที่บอกภาค เช่น “ภาคตะวันออกเฉียงเหนือ” หรือ “ภาคเหนือ” มหาวิทยาลัยของรัฐมักมีขนาดใหญ่มาก โดยรับนักศึกษาได้ถึง 20,000 คนหรือมากกว่านั้น และปกติรับนักศึกษาที่กว้างกว่ามหาวิทยาลัยเอกชน โดยทั่วไปมหาวิทยาลัยของรัฐเก็บค่าเล่าเรียนต่ำกว่ามหาวิทยาลัยเอกชน นอกจากนี้ ผู้อยู่อาศัยในรัฐ (ผู้ที่อาศัยอยู่และเสียภาษีในรัฐนั้นโดยเฉพาะ) จะจ่ายค่าเล่าเรียนต่ำกว่าผู้อยู่อาศัยนอกรัฐ นักศึกษานานาชาติรวมทั้งนักศึกษาที่มาจากรัฐอื่น ๆ ถือว่าเป็นผู้อยู่อาศัยนอกรัฐ และดังนั้นจะไม่ได้รับประโยชน์จากค่าเล่าเรียนที่ลดให้พิเศษในสถาบันของรัฐ นอกจากนั้นนักศึกษานานาชาติยังอาจมีข้อกำหนดในการเข้าศึกษามากกว่าผู้อยู่อาศัยในรัฐด้วย

มหาวิทยาลัยเอกชน

สถาบันเอกชนได้รับเงินทุนจากเงินบริจาค ค่าเล่าเรียนของนักศึกษา เงินทุนการวิจัย และเงินที่ศิษย์เก่ามอบให้ ค่าเล่าเรียนในมหาวิทยาลัยเอกชนสูงกว่ามหาวิทยาลัยของรัฐ แต่ไม่มีความแตกต่างระหว่างผู้อยู่

อาศัยในรัฐและนอกรัฐ วิทยาลัยในสังกัดลัทธิศาสนา และวิทยาลัยที่ไม่ใช่สหศึกษาจะเป็นของเอกชน โดยทั่วไปมหาวิทยาลัยเอกชนรับนักศึกษาน้อยกว่า 20,000 คน และวิทยาลัยเอกชนอาจมีนักศึกษา 2,000 คน หรือน้อยกว่านี้

วิทยาลัยชุมชน

วิทยาลัยชุมชนมีโปรแกรมอนุปริญญาสองปีที่มีมักเรียกกันว่าอนุปริญญา ศิลปะ (associate of arts: A.A.) หรืออนุปริญญาวิทยาศาสตร์ (associate of science: A.S.) รวมทั้งโปรแกรมด้านเทคนิคและอาชีพศึกษาที่สอดคล้อง วิทยาลัยชุมชนเป็นสถาบันสำหรับชุมชนตามชื่อที่ตั้งและมีความสัมพันธ์อย่างใกล้ชิดกับโรงเรียนมัธยมศึกษา กลุ่มชุมชนและนายจ้าง โดยนักศึกษาสหรัฐจำนวนมากอาศัยอยู่ใกล้วิทยาเขตกับครอบครัว วิทยาลัยชุมชนเป็นได้ทั้งสถาบันของรัฐและเอกชนและบางครั้งเรียกว่าวิทยาลัยขั้นต้นหรือวิทยาลัยสองปี นักศึกษานานาชาติที่เลือกศึกษาในวิทยาลัยชุมชนกำลังมีจำนวนเพิ่มมากขึ้น ซึ่งจะกล่าวถึงรายละเอียดเพิ่มเติมในตอนท้ายของหนังสือคู่มือนี้ ค่าเล่าเรียนในวิทยาลัยสองปีมักถูกกว่าที่วิทยาลัยสี่ปี และหลายแห่งมีข้อตกลงที่จะอนุญาตให้นักศึกษาในโปรแกรมที่ย้ายโอนได้สามารถไปศึกษาต่อในชั้นปีที่สามของหลักสูตรปริญญาตรีที่มหาวิทยาลัยของรัฐในท้องถิ่นได้อย่างง่ายดาย

วิทยาลัยเทคนิคและอาชีพศึกษา

สถาบันเหล่านี้เชี่ยวชาญในการเตรียมตัวให้กับนักศึกษาที่จะก้าวไปสู่ หรือได้รับการเลื่อนตำแหน่งภายในวงการของงานนั้น ๆ โดยมีโปรแกรมที่ได้รับประกาศนียบัตรหรือโปรแกรมระยะสั้นที่ฝึกอบรมนักศึกษาในภาคปฏิบัติที่เกี่ยวข้องกับอาชีพหรือเทคโนโลยีเฉพาะด้าน รวมทั้งวิธีที่จะทำงานกับเทคโนโลยี โดยทั่วไปโปรแกรมที่สอนจะใช้เวลาสองปีหรือน้อยกว่านี้ มีวิทยาลัยเทคนิคและอาชีพศึกษาหลายพันแห่งทั่วประเทศ และอาจเป็นทั้งสถาบันของรัฐหรือเอกชน ข้อมูลเพิ่มเติมเกี่ยวกับโอกาสในการศึกษาระยะสั้นในสหรัฐมีอยู่ในชุด

หนังสือคู่มือเล่มสาม “การศึกษาระยะสั้น โปรแกรมภาษาอังกฤษ การศึกษาทางไกล และการรับรองวิทยฐานะ”

การศึกษาทางไกล

การศึกษาทางไกลเป็นแนวทางที่ได้รับความนิยมมากขึ้น เพื่อศึกษาทุกอย่างตั้งแต่หลักสูตรวิชาชีพระยะสั้น ไปจนถึงปริญญาบัณฑิตศึกษาในสหรัฐ และสถาบันจำนวนมากมีโปรแกรมปริญญาตรีโดยใช้วิธีสอนทางไกล ตามรูปแบบการศึกษาทางไกลนี้ นักศึกษาไม่จำเป็นต้องเข้าชั้นเรียนที่มหาวิทยาลัย แต่จะมีการส่งชั้นเรียน “จากทางไกล” ผ่านการใช้เทคโนโลยีต่างๆ เช่น อินเทอร์เน็ต โทรทัศน์ดาวเทียม การประชุมผ่านวิดีโอ และวิธีการส่งทางอิเล็กทรอนิกส์อื่น ๆ สำหรับนักศึกษานานาชาติแล้วสิ่งนี้หมายความว่าพวกเขาสามารถศึกษาระดับปริญญาของสหรัฐโดยไม่จำเป็นต้องเดินทางออกจากประเทศบ้านเกิด แม้จะค่อนข้างแน่นอนว่าพวกเขาจะต้องเดินทางไปสหรัฐในช่วงสั้น ๆ เพื่อติดต่อบบบพบหน้ากัน และเข้าศึกษาที่วิทยาลัยเขต ในการศึกษาทางไกลระดับปริญญาตรีนั้น นักศึกษาจำเป็นต้องมีคุณสมบัติพิเศษ เช่น มีวินัยในตัวเอง และสามารถทำงานได้ด้วยตนเอง หากคุณกำลังพิจารณาเรื่องการศึกษาทางไกล คุณควรค้นคว้าอย่างถี่ถ้วนเกี่ยวกับคุณภาพของโปรแกรม การรับรองวิทยฐานะของสถาบันในสหรัฐ และการรับรองสถาบันนั้นในประเทศบ้านเกิดของคุณ เพื่อให้แน่ใจว่าการเลือกนี้เหมาะสมกับเป้าหมายในอนาคตของคุณ ข้อมูลเพิ่มเติมเกี่ยวกับการศึกษาทางไกลและการรับรองวิทยฐานะอยู่ในหนังสือเล่มที่ 3 ของชุดคู่มือนี้

การศึกษาที่ไม่ได้ปริญญาในวิทยาลัยของสหรัฐ

คุณต้องการที่จะศึกษาในวิทยาลัยหรือมหาวิทยาลัยในสหรัฐ แต่ไม่ใช่เพื่อปริญญาเต็มใบหรือไม่ บางทีคุณต้องการหาประสบการณ์ชีวิตในมหาวิทยาลัยในสหรัฐ พร้อมกับเพิ่มพูนความรู้เฉพาะวิชาไปในเวลาเดียวกัน นี่เป็นการเพิ่มประสบการณ์การศึกษาที่เป็นประโยชน์อย่างแน่นอน และวิทยาลัยสหรัฐยินดีต้อนรับนักศึกษาเช่นคุณ คุณควรเขียน

ถึงวิทยาลัยเพื่ออธิบายสถานการณ์ของคุณ และขอข้อมูลเกี่ยวกับการสมัครในฐานะ “นักศึกษาพิเศษ” หรือ “นักศึกษาที่ไม่ได้ปริญญา” ขอให้ดูข้อมูลเพิ่มเติมเกี่ยวกับโอกาสการศึกษาระยะสั้นในสหรัฐ ในหนังสือเล่มสามของชุดคู่มือนี้ และดูรายละเอียดเพิ่มเติมเรื่องการขอข้อมูลจากมหาวิทยาลัยสหรัฐในบทที่ 8 ของเล่มนี้



เว็บไซต์ที่เป็นประโยชน์

ภาพรวมของระบบการศึกษาในสหรัฐ

<http://www.ed.gov/NLE/USNEI/toc.html>

<http://www.edupass.org>

ข้อมูลเรื่องการศึกษาทางไกล

<http://exchanges.state.gov/education/educationusa/>

ข้อมูลเรื่องการศึกษาที่ไม่ได้ปริญญาในสหรัฐ

<http://exchanges.state.gov/education/educationusa/>

สำหรับเว็บไซต์ของวิทยาลัยและมหาวิทยาลัยชุมชน
ให้ดูที่ บทที่ 3 และ 4 ในหนังสือคู่มือเล่มนี้



ปริญญาตรี ของสหรัฐ

สิ่งที่น่าสนใจที่สุดประการหนึ่งของโปรแกรมปริญญาตรีในสหรัฐก็คือ มันมีความยืดหยุ่นสูง โดยทั่วไปคุณสามารถเลือกวิชาได้หลากหลายและกำหนดโปรแกรมการศึกษาเฉพาะตัวคุณได้เอง คุณจะได้รับปริญญาหลังเรียนได้ครบจำนวนหน่วยกิตที่กำหนดไว้ซึ่งตามปกติใช้เวลาสี่ปีของการเรียนเต็มเวลา ปีแรกเรียกว่าปีเฟรชแมน ปีที่สองเรียกโซฟมอร์ ปีที่สามเรียกจูเนียร์ และปีสี่เรียกซีเนียร์ คุณอาจเห็นว่ามันศึกษาในสหรัฐมักใช้เวลามากกว่าสี่ปีจนสำเร็จได้รับปริญญา ทั้งนี้อาจเป็นเพราะพวกเขาเปลี่ยนวิชาเอกและจำเป็นต้องสะสมหน่วยกิตให้เพียงพอในสาขาวิชาเอกใหม่เพื่อให้ได้รับปริญญา หรืออาจเป็น

เพราะลงวิชาเรียนน้อยกว่าที่กำหนดไว้สำหรับการเรียนเต็มเวลาด้วยเหตุผลทางวิชาการ เหตุผลส่วนตัวหรือเหตุผลทางการเงิน อย่างไรก็ตาม นักศึกษานานาชาติไม่สามารถเรียนนอกเวลาและต้องรักษาสถานภาพนักศึกษาเต็มเวลาไว้ กลุ่มวิชาที่ลงเรียนในสองปีแรกเรียกกันว่าวิชาพื้นฐาน และกลุ่มวิชาที่ลงเรียนในสองปีหลังเรียกว่าวิชาเอก ปกติแคตล็อกวิทยาลัยจะกำหนดหมายเลขของแต่ละวิชาซึ่งแสดงให้เห็นระดับของการศึกษาดังต่อไปนี้

100 - 199	เฟรชแมน
200 - 299	โซฟมอร์
300 - 399	จูเนียร์
400 - 499	ซีเนียร์

ปีการศึกษา

ปีการศึกษาจะแตกต่างกันเล็กน้อยสำหรับมหาวิทยาลัยหรือวิทยาลัยแต่ละแห่ง แต่ปกติจะเริ่มจากต้นเดือนกันยายนไปจนถึงปลายเดือนพฤษภาคม โดยอาจแบ่งเป็นสองเทอม ๆ ละ 18 สัปดาห์เรียกว่าแบบสองเทอม (semesters) มหาวิทยาลัยบางแห่งอาจเลือกแบบสี่เทอม (quarters) หรือสามเทอม (trimesters) ซึ่งมีระยะเวลาเทอมละ 12 สัปดาห์ นอกจากนั้น มหาวิทยาลัยส่วนใหญ่มักเปิดสอนภาคฤดูร้อนที่ใช้เวลา 6 ถึง 8 สัปดาห์ สำหรับเป็นทางเลือกให้นักศึกษาที่ต้องการจะเรียนให้ได้ปริญญาเร็วขึ้นหรือเพื่อลดจำนวนวิชาในระหว่างเทอมปกติหรือเพื่อซ่อมวิชาที่ไม่ผ่านในระหว่างปีการศึกษา ปกติมีช่วงวันหยุดยาวอย่างน้อยสองช่วงระหว่างปีการศึกษา คือช่วงเทศกาลคริสมาสต์สองถึงสี่สัปดาห์ และช่วงพักฤดูใบไม้ผลิ (spring break) หนึ่งสัปดาห์ ซึ่งอยู่ช่วงใดช่วงหนึ่งระหว่างต้นเดือนมีนาคมถึงกลางเดือนเมษายน

ระบบหน่วยกิต

นักศึกษาที่มหาวิทยาลัยอเมริกันสำเร็จปริญญาเมื่อสะสม “หน่วยกิต” ครบตามที่กำหนดไว้ โดยทั่วไปต้องสะสมให้ครบระหว่าง 130 ถึง 180 หน่วยกิต บางครั้งอาจใช้คำว่า “ชั่วโมงซีเมสเตอร์/ควอเตอร์” (semester/quarter hours) หรือหน่วย (units) แทนคำว่าหน่วยกิต แต่ละวิชาที่ลงทะเบียนในแต่ละเทอมจะได้จำนวนหน่วยกิต/ชั่วโมง/หน่วยที่ระบุไว้ (ปกติ 3 หรือ 4) โดยที่ปรึกษาทางวิชาการจะช่วยคุณวางแผนตารางวิชาสำหรับปีการศึกษา

วิชาของโปรแกรมปริญญา

วิชาแต่ละวิชาที่รวมอยู่ในโปรแกรมปริญญาอาจแบ่งได้เป็นประเภทต่าง ๆ ดังต่อไปนี้

- ☞ **วิชาหลัก** : เป็นวิชาพื้นฐานของโปรแกรมปริญญาและนักศึกษาทุกคนต้องเรียน วิชาเหล่านี้ได้แก่ คณิตศาสตร์ ภาษาอังกฤษ มนุษยศาสตร์ วิทยาศาสตร์ธรรมชาติ และสังคมศาสตร์ วิทยาลัย

บางแห่งกำหนดให้นักศึกษาลงเรียนวิชาหลักหลายวิชา ขณะที่บางแห่งกำหนดไว้เพียงสองสามวิชา

- ☞ **วิชาเอก** : วิชาเอกเป็นวิชาที่นักศึกษาเลือกที่จะเน้นในสาขาดังกล่าว นักศึกษาส่วนใหญ่เลือกวิชาเอกหนึ่งสาขา อย่างไรก็ตามวิทยาลัยบางแห่งเปิดโอกาสให้นักศึกษาเรียนวิชาเอกสองสาขาที่เกี่ยวข้องกันได้ วิชาเอกของคุณคิดเป็นหนึ่งในสี่ถึงหนึ่งในสองของจำนวนวิชาทั้งหมดที่กำหนดไว้สำหรับโปรแกรมปริญญา
- ☞ **วิชาโท** : วิชาโทเป็นวิชาที่นักศึกษาอาจเลือกที่จะลงเรียนโดยให้ความสนใจมากที่สุดเป็นอันดับสอง จำนวนวิชาที่กำหนดไว้สำหรับวิชาโทมักจะเท่ากับครึ่งหนึ่งของจำนวนวิชาเอก
- ☞ **วิชาเลือก** : วิชาประเภทนี้อาจเลือกจากภาควิชาใดๆ ก็ได้ โดยเปิดโอกาสให้นักศึกษาได้ค้นหาหัวข้อหรือวิชาอื่นๆ ที่อาจสนใจและช่วยเพิ่มจำนวนหน่วยกิตให้ครบตามที่กำหนดไว้สำหรับการสำเร็จปริญญา

คะแนน

มหาวิทยาลัยอเมริกันใช้ระบบการประเมินผลแบบต่อเนื่องและให้คะแนนหรือเกรดสำหรับแต่ละวิชาที่ลงเรียน เกือบทุกอย่างที่คุณทำในชั้นเรียนจะมีผลต่อคะแนนในขั้นสุดท้าย ทั้งการสอบ การสอบย่อย เรียงความหรืองานเขียนที่อาจารย์ให้ทำ รายงานในห้องทดลอง งานในห้องทดลองหรือสตูดิโอ การเข้าชั้นเรียน และการมีส่วนร่วมในห้องเรียนล้วนนำไปใช้ในการตัดสินใจสำหรับคะแนนขั้นสุดท้ายของคุณ นั่นหมายความว่า เป็นสิ่งจำเป็นอย่างยิ่งที่คุณต้องคอยติดตามอ่านและทำงานในวิชาและเข้าเรียนอย่างสม่ำเสมอ

ต่อไปนี้เป็นตารางการให้คะแนนที่เป็นเปอร์เซ็นต์-ตัวอักษรสำหรับวิชาที่ลงเรียนในวิทยาลัยสหรัฐ

100 - 90%	=	A
89 - 80%	=	B
79 - 70%	=	C
69 - 60	=	D

59 - 50% = E

49 - 0% = F

GPA คืออะไร

นักศึกษาแต่ละคนเรียนสำเร็จปริญญาด้วยคะแนนเฉลี่ย (grade point average- GPA) คะแนนเฉลี่ยสะสมคือ GPA สำหรับทุกวิชาที่ลงเรียนตลอดโปรแกรมปริญญา มหาวิทยาลัยส่วนใหญ่ใช้ลำดับคะแนน GPA เท่ากับ 4 แต่มหาวิทยาลัยไม่กี่แห่งใช้ลำดับคะแนน GPA เท่ากับ 5 การหาค่าคะแนนเฉลี่ยของคุณ ให้นำค่าตัวเลขตามเกรดที่ได้รับเป็นตัวอักษรสำหรับแต่ละวิชา (ปกติ 4 เท่ากับ A ส่วน 3 เท่ากับ B และอื่น ๆ) คูณด้วยจำนวนหน่วยกิตของแต่ละวิชา สุดท้ายแล้วให้นำตัวเลขเหล่านี้มารวมกันแล้วหารด้วยจำนวนหน่วยกิตทั้งหมด ตัวอย่างเช่น

คะแนนที่เป็นตัวอักษร	ค่าเป็นตัวเลข	จำนวนหน่วยกิต	รวม
A	4.0	3	12
B	3.0	3	9
C	2.0	3	6
รวม		9	27

27 หารด้วย 9 = 3.0 GPA

มหาวิทยาลัยส่วนใหญ่ยังมีปริญญาเกียรตินิยม ซึ่งการมีสิทธิ์ได้รับปริญญาเกียรตินิยมนั้น คุณต้องทำหน่วยกิตเพิ่มเติมหรือเขียนวิทยานิพนธ์เกียรตินิยม โดยรายละเอียดที่แน่นอนขึ้นอยู่กับมหาวิทยาลัยและ/หรือภาควิชา เกียรตินิยมอาจมีระดับแตกต่างกันไปคือ เกียรตินิยมดีเยี่ยม (summa cum laude) เกียรตินิยมดีมาก(magna cum laude) และเกียรตินิยมดี(cum laude)



เวลาสำหรับการสรุปความ

- ☞ ปริญญาตรีอเมริกันโดยปกติใช้เวลาศึกษาสี่ปี ส่วนอนุปริญญาใช้เวลาสองปี
- ☞ แต่ละวิทยาลัยจะกำหนดปีการศึกษาเอง แต่ปกติจะเป็นแบบสองเทอม หรือสามเทอม และอยู่ระหว่างเดือนกันยายนถึงเดือนพฤษภาคม
- ☞ เพื่อให้ได้ปริญญา นักศึกษาต้องสะสมหน่วยกิตให้ครบจำนวนที่กำหนดไว้ แต่ละวิชาที่ลงเรียนจะมีจำนวนหน่วยกิตระบุไว้
- ☞ สำหรับแต่ละวิชาที่ลงเรียน นักศึกษาจะได้รับคะแนนที่มาจาก การประเมินผลงานอย่างต่อเนื่อง
- ☞ คะแนนเฉลี่ย (grade point average-GPA) คำนวณจากตัวเลขที่เท่ากับคะแนนที่เป็นตัวอักษรที่ได้จากแต่ละวิชา โดยใช้เพื่อประเมินผลงานของนักศึกษาในโปรแกรมปริญญาที่ศึกษา



เว็บไซต์ที่เป็นประโยชน์

Undergraduate Degree Study in the United States
<http://www.embarc.com/nafsa/academic.asp>

วิทยาลัย

ชุมชน

นักศึกษานานาชาติที่กำลังมองดูวิทยาลัยชุมชนเพื่อให้เป็นทางนำไปสู่ความก้าวหน้าทางวิชาการมีจำนวนเพิ่มขึ้นทุกขณะ เช่นเดียวกับเพื่อนร่วมชั้นเรียนชาวอเมริกัน นักศึกษานานาชาติดังกล่าวกำลังค้นพบว่าสถาบันที่มีรูปแบบพิเศษเหล่านี้มีโปรแกรมที่โดดเด่น มีหน่วยกิตที่สามารถโอนได้ มีค่าเล่าเรียนที่สมเหตุสมผล และมีสภาพแวดล้อมที่ส่งเสริมการศึกษา ปัจจัยเหล่านี้ดึงดูดใจจนถึงกับพบว่าจำนวนนักศึกษาปริญญาตรีของสหรัฐมากกว่า 40 เปอร์เซ็นต์อยู่ในชั้นเรียนของวิทยาลัยที่มีโปรแกรมสองปีของอเมริกา

จำนวนนักศึกษานานาชาติที่วิทยาลัยชุมชนกำลังเพิ่มสูงขึ้นอย่างรวดเร็วในไม่กี่ปีที่ผ่านมา ด้วยหลักสูตรคุณภาพสูง ขั้นตอนการสมัครที่เรียบง่าย ค่าใช้จ่ายถูก ระบบการสนับสนุนนักศึกษาที่ครอบคลุมกว้างขวาง อาจารย์ที่ทุ่มเทในการสอน และชั้นเรียนที่เล็กกว่า วิทยาลัยชุมชนได้เสนอแนวทางพิเศษที่จะเข้าถึงรูปแบบที่หลากหลายของระบบอุดมศึกษาของสหรัฐ ตั้งแต่การศึกษาทางเทคนิคและอาชีวศึกษาไปจนถึงการศึกษาต่อเนื่อง เพื่อให้สำเร็จโปรแกรมปริญญาอย่างสมบูรณ์ สำหรับนักศึกษานานาชาติจำนวนมาก การค้นหาปริญญาตรีในสหรัฐจะเริ่มที่วิทยาลัยชุมชนนี้เอง



บางครั้ง วิทยาลัยชุมชนเรียกกันว่าวิทยาลัยพื้นฐานหรือวิทยาลัยสองปี และมีวิทยาลัยเช่นนี้มากกว่า 1,200 แห่งในสหรัฐ วิทยาลัยชุมชนส่วนใหญ่เป็นของรัฐหรือได้รับการสนับสนุนจากรัฐ มีไม่กี่แห่งที่เป็นวิทยาลัยอิสระหรืออยู่ในความดูแลของเอกชน

วิทยาลัยสองปีมีแตกต่างกันไปเหมือนกับสถาบันการศึกษาที่เปิดสอนในระดับที่สูงกว่าชั้นมัธยมศึกษาอื่น ๆ ในสหรัฐ คือมีทั้งระบบเครือข่าย วิทยาเขตขนาดใหญ่ในเขตชานเมืองที่มีนักศึกษามากกว่า 50,000 คน พร้อมโปรแกรมและอาคารสถานที่ที่บร้อย และสถาบันขนาดเล็กในเขตชนบทที่มีนักศึกษาน้อยกว่า 1,000 คนและมีวิชาเอกจำนวนจำกัด แม้แต่นักศึกษาเองก็มีแตกต่างกันไป คือมีคนทุกกลุ่มอายุที่มีภูมิหลังทางวัฒนธรรมและเศรษฐกิจที่หลากหลาย

โปรแกรมการเรียน

นอกเหนือจากโปรแกรมทางวิชาการที่นำไปสู่การศึกษาระดับปริญญาแล้ว วิทยาลัยชุมชนมีโปรแกรมอาชีวศึกษาและการฝึกอบรมทางเทคนิค ปกติวิทยาลัยชุมชนมีความสัมพันธ์อย่างแน่นแฟ้นกับวิทยาลัยของรัฐและภาคธุรกิจในภูมิภาค ดังนั้นบางครั้งจึงหมายถึงวิทยาลัยของชุมชน ความสัมพันธ์เหล่านี้หมายความว่า หลักสูตรวิทยาลัยจัดทำขึ้นเพื่อเตรียมนักศึกษาสำหรับความสำเร็จทางวิชาการในอนาคตหรือการทำงานในทันที

โปรแกรมการศึกษาที่วิทยาลัยชุมชนโดยปกติได้แก่

โครงการอนุปริญญาสองปี

โครงการเหล่านี้อาจ

- จัดทำขึ้นเพื่อให้เป็นไปตามข้อกำหนดสำหรับสองปีแรกของโปรแกรมปริญญาตรีสี่ปี ซึ่งอาจเรียกว่าโปรแกรมโอนปริญญา เพราะนักศึกษาที่สำเร็จการศึกษาโปรแกรมนี้สามารถโอนไปศึกษาที่มหาวิทยาลัยสี่ปีสำหรับสองปีสุดท้ายได้ ตัวอย่างของโปรแกรมแบบนี้คือ เตรียมการบริหารธุรกิจ เตรียมวิศวกรรมศาสตร์ ศิลปกรรมศาสตร์ ศิลปะศาสตร์ และคอมพิวเตอร์ศาสตร์
- จัดทำขึ้นเพื่อเตรียมนักศึกษาสำหรับการทำงานทันทีในสาขาต่างๆ เช่น ช่างยนต์ วิศวกรรม การออกแบบภายใน เทคโนโลยีการบิน การพัฒนาเด็ก ความยุติธรรมทางอาญา บริการดูแลสุขภาพ

และวิทยาศาสตร์ ธุรกิจ เทคโนโลยีการดับเพลิง กฎหมายเปรียบเทียบ การจัดการอาหาร และการถ่ายภาพ บางครั้งโปรแกรมเหล่านี้เรียกว่าโปรแกรมปริญญาสุดท้าย

โปรแกรมประกาศนียบัตร

โปรแกรมประกาศนียบัตรฝึกอบรมบุคคลสำหรับทำงานในตำแหน่งต่างๆ เช่น สังคมสงเคราะห์และการบริการมนุษย์ การดูแลสุขภาพ การสร้างการค้า และเทคโนโลยี โปรแกรมประกาศนียบัตรอาจเป็นระยะสั้นหรือระยะยาวขึ้นอยู่กับชนิดของหลักสูตรที่เปิดสอน โปรแกรมระยะยาวเช่น การพยาบาล ส่วนโปรแกรมประกาศนียบัตรระยะสั้นเป็นสาขาด้านความชำนาญพิเศษเช่น เทคโนโลยีสำนักงาน อสังหาริมทรัพย์ และการออกแบบด้วยคอมพิวเตอร์

การศึกษาต่อเนื่อง

โปรแกรมการศึกษาต่อเนื่องเป็นโปรแกรมสำหรับนักศึกษาที่ต้องการส่งเสริมทักษะทางวิชาชีพหรือทักษะส่วนตัว มากกว่าที่จะศึกษาเพื่อหน่วยกิตสำหรับปริญญาหรือประกาศนียบัตร มีหลักสูตรหลากหลาย อย่างไรก็ตามมีที่สิ้นสุดสำหรับนักศึกษาในโปรแกรมนี้อย่างไรก็ตาม

โปรแกรมประกาศนียบัตรที่วิทยาลัยสองปีคล้ายคลึงกันมากกับโปรแกรมที่สถาบันอาชีวศึกษาและเทคนิค ข้อมูลเพิ่มเติมเกี่ยวกับการฝึกอบรมด้านอาชีวศึกษาและด้านเทคนิค รวมทั้งหลักสูตรการศึกษาต่อเนื่องอาจดูได้ในหนังสือเล่มสามของชุดหนังสือคู่มือนี้ ซึ่งเน้นเรื่องโอกาสของการศึกษาระยะสั้นในสหรัฐ

การรับรองวิทยฐานะ

การรับรองวิทยฐานะของวิทยาลัยชุมชนมีความสำคัญมากเฉพาะอย่างยิ่งถ้าคุณหวังที่จะย้ายโอนจากวิทยาลัยสองปีไปที่สถาบันการศึกษาสี่ปี ซึ่งเป็นกรณีที่คุณจะต้องการหลักประกันเรื่องการรับรองการเรียนสองปี

แรกของคุณ วิทยาลัยชุมชนและสถาบันการศึกษาสองปีเอกชนในสหรัฐเกือบทั้งหมดได้รับการรับรองวิทยฐานะจากองค์กรเดียวกันกับที่ประเมินวิทยาลัยและมหาวิทยาลัยสี่ปีในเขตพื้นที่ทางภูมิศาสตร์ อย่างไรก็ตาม นักศึกษาควรตรวจสอบการรับรองวิทยฐานะของวิทยาลัยสองปีใด ๆ ที่สนใจให้แน่ชัดเสมอ

ข้อตกลงเรื่องการโอนและการอนุญาตให้ย้ายโอน

นอกจากการรับรองวิทยฐานะแล้ว การย้ายโอนอย่างราบรื่นจากวิทยาลัยชุมชนไปยังสถาบันการศึกษาสี่ปีขึ้นอยู่กับความหนักแน่นของข้อตกลงเรื่องการอนุญาตให้ย้ายโอนระหว่างสถาบันทั้งสอง ข้อตกลงเหล่านี้ระบุถึงวิชาต่าง ๆ ที่จะโอนโดยอัตโนมัติจากสถาบันหนึ่งไปอีกสถาบันหนึ่ง และดังนั้น สามารถนับไปเข้าโปรแกรมปริญญาสี่ปีได้

วิทยาลัยชุมชนของรัฐทำงานอย่างใกล้ชิดกับมหาวิทยาลัยของรัฐในรัฐนั้น ๆ เพื่อพัฒนาแนวทางการโอนหน่วยกิต ส่วนการโอนหน่วยกิตที่เกี่ยวข้องกับสถาบันเอกชนหรือสถาบันที่อยู่นอกรัฐอาจยังไม่ได้จัดร่างไว้อย่างสมบูรณ์

ถ้าเป้าหมายสุดท้ายของคุณคือการได้รับปริญญาตรี ขอให้ดำเนินการต่อไปนี้โดยเร็วที่สุด

- ☑️ แจ้งความจำนงของคุณที่จะศึกษาต่อโดยให้มีการโอนหน่วยกิตจากอนุปริญญา
- ☑️ ปริญญาบัตรที่ปรึกษาด้านวิชาการ/ด้านการโอนย้ายที่วิทยาลัยชุมชนเพื่อกำหนดวิชาเอก
- ☑️ เลือกสถาบันการศึกษาสี่ปีและค้นหาข้อมูลล่าสุดเกี่ยวกับนโยบายการโอนย้ายและโปรแกรมการศึกษาของสถาบันดังกล่าว

เหตุผลข้อหนึ่งที่ต้องมีการวางแผนอย่างรอบคอบก็คือ สถาบันต่าง ๆ ไม่มีข้อกำหนดเรื่องหลักสูตรแบบเดียวกันสำหรับปริญญาสาขาเดียวกัน การกำหนดเป้าหมายของสถาบันการศึกษาสี่ปีไว้แต่เนิ่น ๆ และตรวจหาตัวว่าจำเป็นจะต้องโอนหน่วยกิตวิชาใด แล้วดำเนินการตามโปร

แถมที่วางแผนไว้จะสามารถหลีกเลี่ยงภาระและค่าใช้จ่ายที่ไม่จำเป็นได้

นอกจากนั้น สถาบันการศึกษาที่ปีบางแห่งไม่สามารถรับโอนวิชาบางวิชาได้เพราะปัญหาเรื่องการรับรองวิทยฐานะและข้อกำหนดของมหาวิทยาลัย ดังนั้นก่อนที่จะลงทะเบียนวิชาหลาย ๆ วิชาในสาขาใดสาขาหนึ่ง เฉพาะอย่างยิ่งสาขาธุรกิจและวิศวกรรมศาสตร์ นักศึกษาควรหารือกับที่ปรึกษาด้านวิชาการ/การโอนย้ายซึ่งจะคุ้นเคยกับข้อจำกัดต่างๆ

การจัดเตรียมการที่เปลี่ยนแปลงใหม่เมื่อเร็วๆ นี้ ทำให้การโอนย้ายสะดวกยิ่งขึ้น สถาบันบางแห่งได้ทำงานร่วมกันเพื่อกำหนดนโยบาย “การรับนักศึกษาร่วมกัน” ซึ่งนักศึกษามีชื่ออยู่ในสถาบันการศึกษาสองปีและสี่ปีในเวลาเดียวกัน ในทันทีที่สำเร็จการศึกษานุปริญญา นักศึกษาจะโอนไปเข้าโปรแกรมปริญญาที่มหาวิทยาลัยในโครงการร่วมมือกันนี้ได้โดยตรง

การรับเข้าศึกษา

วิทยาลัยชุมชนใช้นโยบายรับนักศึกษาแบบ “เปิด” ซึ่งหมายความว่าผู้ใดที่ประสงค์จะเข้าศึกษาและมีคุณสมบัติขั้นต้นครบถ้วนก็สามารถเข้าเรียนได้

แต่ละสถาบันจะมีข้อกำหนดในการรับนักศึกษาเอง แต่โดยทั่วไปจะประกอบด้วยข้อกำหนดต่อไปนี้

- ☞ แบบฟอร์มใบสมัครที่กรอกครบถ้วน
- ☞ หลักฐานการสำเร็จการศึกษาระดับมัธยมศึกษา (ปกติคือการเรียนในโรงเรียน 12 ปี)
- ☞ ใบรับรองความเชี่ยวชาญด้านภาษาอังกฤษ (ปกติคือผลคะแนนจากการทดสอบภาษาอังกฤษที่เป็นภาษาต่างประเทศหรือ TOEFL)
- ☞ หลักฐานการสนับสนุนทางการเงิน (ใช้สำหรับการขอแบบฟอร์ม I-20 ดูปทที่ 11 “การขอวีซ่านักเรียน”)

ข้อกำหนด TOEFL สำหรับวิทยาลัยชุมชนมักต่ำกว่าข้อกำหนดของสถาบันการศึกษาสี่ปี นอกจากนั้น ถ้าคะแนน TOEFL ของคุณต่ำกว่าข้อกำหนดการรับเข้าเพียงเล็กน้อย วิทยาลัยชุมชนยังอาจรับคุณเข้าศึกษาโปรแกรมภาษาอังกฤษเป็นภาษาที่สองหรือ ESL การสำเร็จหลักสูตร ESL อย่างสมบูรณ์จะเปิดทางให้ก้าวไปสู่โลกวิชาการที่กว้างมากขึ้นของวิทยาลัยชุมชน

เช่นเดียวกับวิทยาลัยสี่ปีนักศึกษาควรติดต่อสำนักงานการรับนักศึกษาของวิทยาลัยสองปีเพื่อขอข้อมูลเกี่ยวกับการรับศึกษานานาชาติ ปัจจุบันวิทยาลัยชุมชนจำนวนมากมีเว็บไซต์ที่สามารถดาวน์โหลดใบสมัครหรือสมัครออนไลน์ได้

ค่าใช้จ่าย

สำหรับศึกษานานาชาติ จุดดึงดูดใจสำคัญของวิทยาลัยชุมชนคือค่าใช้จ่ายต่ำ

ค่าเล่าเรียนและค่าธรรมเนียมที่วิทยาลัยมีหลากหลายขึ้นอยู่กับโปรแกรมการศึกษาและวิทยาลัยชุมชนนั้นเป็นของรัฐหรือเอกชน อย่างไรก็ตาม โดยทั่วไปค่าใช้จ่ายในการศึกษาที่สถาบันสองปีจะต่ำกว่าวิทยาลัยสี่ปีในเขตภูมิภาคเดียวกัน และในกรณีวิทยาลัยชุมชนของรัฐ แม้นักศึกษาที่อยู่นอกรัฐก็ต้องจ่ายค่าเล่าเรียนในอัตราสูงกว่าผู้ที่อาศัยอยู่ในรัฐนั้น เหมือนกับศึกษานานาชาติ ข้อได้เปรียบทางเศรษฐกิจของวิทยาลัยสองปีจึงยากที่จะมองข้ามไปได้

ความช่วยเหลือทางการเงิน

โดยทั่วไปการขอความช่วยเหลือทางการเงินที่วิทยาลัยชุมชนซึ่งได้รับการสนับสนุนจากรัฐถือเป็นเรื่องยากสำหรับศึกษานานาชาติแม้คุณควรตรวจสอบกับวิทยาลัยเกี่ยวกับทุนการศึกษาที่เปิดกว้างให้กับนักศึกษานานาชาติ แต่ทุนการศึกษาเกือบทั้งหมดที่ให้กับนักศึกษาจะ

มาจากรัฐบาลกลางหรือรัฐบาลท้องถิ่น และจัดไว้ให้เฉพาะสำหรับพลเมืองสหรัฐและผู้อพยพอาศัยถาวร การได้รับความช่วยเหลือทางการเงินที่วิทยาลัยชุมชนเอกชนดูเหมือนจะมีโอกาสมากกว่าเล็กน้อย สถาบันเอกชนอื่นๆ เช่น มูลนิธิ บรรษัทการค้า หรือสมาคมยังอาจมีเงินทุนสำหรับเงินช่วยเหลือหรือทุนการศึกษาเช่นกัน

ชีวิตนักศึกษา

ฝ่ายบริการและบุคลากรที่วิทยาลัยชุมชนมีบทบาทสำคัญในการสร้างสภาพแวดล้อมที่เกื้อหนุนต่อการเรียนรู้ ความช่วยเหลือทางวิชาการมีอยู่ในรูปแบบของโครงการ ESL หลักสูตรที่ช่วยพัฒนาความรู้ด้านคณิตศาสตร์ การอ่านและการเขียน บริการสอนพิเศษ และการให้คำปรึกษาทางวิชาการ ฝ่ายบริการนักศึกษามีทั้งการให้คำปรึกษาเรื่องส่วนตัวและงานอาชีพ การจัดหาอุปกรณ์อำนวยความสะดวกสำหรับนักศึกษาที่พิการ และกิจกรรมนอกหลักสูตร ส่วนสำนักงานความร่วมมือทางการศึกษาจะประสานงานกับภาคธุรกิจชุมชนเพื่อเสาะหาโอกาสสำหรับการฝึกอบรมหรือการฝึกงานสำหรับนักศึกษา

ที่สำคัญก็คือสถาบันที่เคยให้การศึกษาแก่นักศึกษานานาชาติจะมีที่ปรึกษาสำหรับนักศึกษาต่างชาติเป็นพิเศษ สิ่งนี้อาจทำให้เกิดความแตกต่างอย่างมากสำหรับประสบการณ์ของคุณที่วิทยาลัย เพราะที่ปรึกษาเช่นนี้จะมีประสบการณ์มากกว่าในเรื่องเกี่ยวกับวิชาในกรณีพิเศษเฉพาะ ปัญหาทางวิชาการ วัฒนธรรมและเรื่องส่วนตัวที่นักศึกษานานาชาติที่กำลังศึกษาในสหรัฐกำลังเผชิญอยู่

ประสบการณ์ในชั้นเรียน

เหนือสิ่งอื่นใดก็คือ ความสำเร็จของวิทยาลัยชุมชนอยู่ที่ชั้นเรียนของสถาบัน กลุ่มคณาจารย์ของสถาบันเหล่านี้มีชื่อเสียงในฐานะอาจารย์ผู้เชี่ยวชาญที่พอใจกับการมีปฏิสัมพันธ์กับนักศึกษาเพื่อทำการวิจัย หรือตีพิมพ์บทความต่างๆ นอกจากนั้น ขนาดของชั้นเรียนยังเล็กกว่า

ซึ่งหมายความว่าอาจารย์สามารถให้ความสนใจนักเรียนแต่ละคนได้อย่างทั่วถึง



เวลาสำหรับการสรุปความ

วิทยาลัยชุมชน

- ☒ เป็นส่วนสำคัญของระบบอุดมศึกษาของสหรัฐ
- ☒ มีโปรแกรมคุณภาพสูงที่เตรียมนักศึกษาสำหรับการทำงานในทันที
- ☒ มีโปรแกรมอนุปริญญาที่สามารถต่อไปยังปริญญาตรีได้
- ☒ มีประสิทธิภาพด้านค่าใช้จ่ายที่ดีเยี่ยม
- ☒ ให้สภาพแวดล้อมที่สนับสนุนการเรียนด้วยอาจารย์ที่ทุ่มเทให้การสอน ชั้นเรียนขนาดเล็กกว่า และระบบการสนับสนุนที่ครอบคลุมกว้างขวาง



เว็บไซต์ที่เป็นประโยชน์

Community College Information and Links - Listed by State <http://www.aacc.nche.edu>

Links to Community College - Listed by Name <http://www.mcli.dist.maricopa.edu/cc/>

U.S. News & World Report - Community College Search Site <http://www.usnews.com/usnews/edu/college/communit/commsrch.htm>

การเลือก วิทยาลัยที่ดีที่สุด สำหรับคุณ



“ฉันเจาะจงเลือกวิทยาลัยที่ตรงกับความต้องการของฉันเองและสิ่งทีสถาบันสามารถให้ได้โดยเฉพาะ”

- นักศึกษาจิตวิทยาจากมาเลเซีย

การเลือกมหาวิทยาลัยจากสถานที่ซึ่งอยู่ห่างไกลกันหลายพันไมล์เป็นเรื่องท้าทายอย่างหนึ่ง-เฉพาะอย่างยิ่งเมื่อมีวิทยาลัยชั้นยอดมากมายให้เลือกในสหรัฐ แต่หากคุณวางแผนไว้ล่วงหน้าและค้นคว้าอย่างรอบคอบแล้ว คุณจะพบรายชื่อวิทยาลัยจำนวนน้อยลงเฉพาะที่ตรงกับความต้องการของคุณ นักศึกษาทุกคนแตกต่างกันไปและเมื่อเลือกได้แล้ว คุณควรพิจารณาอย่างรอบคอบถึงปัจจัยต่างๆ ที่มีความสำคัญต่อคุณทั้งในด้านการศึกษาและรูปแบบชีวิตของคุณ เนื้อหาในบทนี้จะกล่าวถึงการพิจารณาปัจจัยด้านวิชาการ รูปแบบชีวิตและปัจจัยอื่นๆ เมื่อรวบรวมรายชื่อวิทยาลัยได้ประมาณ 10 ถึง 20 แห่ง รวมทั้งแนวทางต่างๆ ที่จะหาความช่วยเหลือและข้อมูลเพิ่มเติม คุณควรเริ่มกระบวนการค้นหาสิ่งที่ต้องการและสถาบันที่ตอบสนองคุณได้ประมาณ 12 ถึง 18 เดือนก่อนคุณต้องการที่จะเริ่มการศึกษาในสหรัฐ

แหล่งข้อมูลที่จะช่วยคุณเลือก

ศูนย์ข้อมูลและแนะนำการศึกษาของสหรัฐ

ศูนย์ข้อมูลและแนะนำการศึกษาของสหรัฐมีอยู่ในเกือบทุกประเทศทั่วโลก และถือเป็นจุดเริ่มต้นสำหรับการค้นคว้าที่ดีที่สุดสำหรับคุณ โดยทั่วไปศูนย์เหล่านี้มีห้องสมุดที่มีหนังสือรวมรายชื่อสถาบันการ

ศึกษา แคตตาล็อกมหาวิทยาลัย คู่มือแนะนำเช่นหนังสือเล่มนี้ เอกสาร แจก และหนังสืออ้างอิงที่จะช่วยคุณในการสมัครเข้าศึกษาในสหรัฐอเมริกา ศูนย์หลายแห่งได้พัฒนาคู่มือแนะนำ วิดีโอ และเว็บไซต์ที่จัดทำขึ้นโดยเฉพาะสำหรับนักศึกษาที่สมัครจากประเทศของคุณ นอกจากนี้ ยังมีอีกหลายแห่งยังมีระบบวิธีการค้นหาทางคอมพิวเตอร์เพื่อช่วยคุณเลือกวิทยาลัยที่ดีที่สุดสำหรับคุณ ที่สำคัญที่สุดก็คือ ศูนย์เหล่านี้มีเจ้าหน้าที่ผู้ได้รับการฝึกอบรมมาเป็นอย่างดีและสามารถตอบคำถามของคุณ ทั้งโดยการไปพบ หรือทางจดหมาย ทางโทรศัพท์ และที่มากที่สุดคือทางอี-เมลล์

เว็บไซต์และอี-เมลล์ของวิทยาลัย

“เขียนอี-เมลล์ไปหานักศึกษาของประเทศคุณที่อยู่ในสถาบันนั้นและสอบถามเกี่ยวกับประสบการณ์ของพวกเขา”

-นักศึกษาคอมพิวเตอร์ศาสตรจากกานา

สหรัฐเป็นผู้นำของโลกในการใช้ World Wide Web เกือบทุกมหาวิทยาลัยและวิทยาลัยของสหรัฐมีเว็บไซต์ที่ให้ข้อมูลมากมายเกี่ยวกับโปรแกรมปริญญา ขั้นตอนการสมัคร ภาควิชาต่างๆ สิ่งอำนวยความสะดวกที่วิทยาเขต และหัวข้ออื่นๆ ในหลายกรณีคุณยังจะพบสำเนาแคตตาล็อกมหาวิทยาลัยซึ่งคุณสามารถศึกษาทางออนไลน์หรือดาวน์โหลดมาอ่านในภายหลัง อย่าลืมว่ายังมีไซต์จำนวนมากที่ให้ e-mail address กับนักศึกษาปัจจุบัน รวมทั้งนักศึกษานานาชาติที่มีกันดีมากกว่าที่จะตอบคำถามของคุณเกี่ยวกับการสมัครเข้าสถาบันและเกี่ยวกับชีวิตในมหาวิทยาลัย ในทันทีที่คุณคัดเลือกเฉพาะวิทยาลัยและมหาวิทยาลัยที่คุณสนใจได้แล้ว คุณอาจต้องการที่จะส่งอี-เมลล์ไปถึงอาจารย์และเจ้าหน้าที่ฝ่ายการรับนักศึกษาเพื่อขอสอบถามเกี่ยวกับคำถามพิเศษเฉพาะก่อนที่คุณจะตัดสินใจในขั้นสุดท้ายว่าจะสมัครเข้าที่ใด

การสืบค้นวิทยาลัยบนเวบ

เวบไซท์บางแห่งไม่ได้เป็นของวิทยาลัยและมหาวิทยาลัยและอนุญาตให้คุณสืบค้นหาสถาบันตามวิชาที่คุณสนใจจะศึกษา ตามเขตภูมิประเทศที่คุณชอบ หรือตามขอบเขตของหลักเกณฑ์อื่นๆ ที่คุณกำหนดไว้

งานนิทรรศการของวิทยาลัยสหรัฐและการไปเยือน

ถ้าคุณไม่สามารถไปเยือนสหรัฐได้ วิทยาลัยต่างๆ อาจมาเยือนคุณ ศูนย์ข้อมูลหรือแนะนำแนวการศึกษาของสหรัฐที่ใกล้คุณที่สุดสามารถแจ้งให้คุณทราบเกี่ยวกับการจัดงานนิทรรศการของวิทยาลัยสหรัฐที่กำลังจะมีขึ้นหรือรูปแบบการมาเยือนอื่นๆ ซึ่งคุณสามารถมีโอกาสนี้จะไปสนทนากับเจ้าหน้าที่ฝ่ายการรับนักศึกษาแบบตัวต่อตัว งานเหล่านี้ส่วนใหญ่จะจัดในช่วงฤดูใบไม้ผลิหรือฤดูใบไม้ร่วงของปี ก่อนที่คุณตั้งใจจะเริ่มการศึกษา ดังนั้น จึงเป็นสิ่งสำคัญที่คุณต้องเริ่มต้นคว้าแต่เนิ่นๆ

การไปเยือนวิทยาเขต

**“การไปเยือนสถาบันที่คุณกำลังพิจารณาอยู่จะช่วยให้
มาก ไม่ว่าจะเป็นระหว่างปีการแลกเปลี่ยน การไปเที่ยว
ช่วงวันหยุด หรือการแข่งขันกีฬา”**

- นักศึกษาการแสดงละครจากฟลินแลนด์

ถ้าคุณสามารถไปเที่ยวช่วงวันหยุดในสหรัฐก่อนไปเข้าวิทยาลัย ก็จะเป็นโอกาสอันดีซึ่งจะได้ไปเยือนวิทยาเขตต่างๆ ที่คุณกำลังพิจารณา สถาบันหลายแห่งจัดการนำชมวิทยาลัยโดยนักศึกษารปัจจุบัน ขอให้ตรวจสอบกับสำนักงานการรับนักศึกษาริษฎาตรีเพื่อขอข้อมูลเพิ่มเติม การไปเยี่ยมชมสถานที่เรียนและที่พักในสถาบัน สหภาพนักศึกษา และห้องสมุดจะทำให้ได้รับความรู้สึกที่ดีของวิทยาเขตนั้น ชาวอเมริกันมีชื่อเสียงเรื่องความเป็นมิตร ดังนั้นขอให้ไปสนทนากับ

นักศึกษาเพื่อหาว่าชีวิตในวิทยาลัยที่แท้จริงเป็นอย่างไรองค์กรเอกชนบางแห่งจัดนำเที่ยวตามวิทยาลัยต่างๆในสหรัฐเพื่อช่วยให้นักศึกษาได้เห็นด้วยตนเองว่าสถาบันเหล่านี้เหมาะสมกับพวกเขาหรือไม่ให้สอบถามศูนย์ข้อมูลหรือแนะนำว่ามีข้อมูลเพิ่มเติมเกี่ยวกับองค์กรดังกล่าวหรือไม่

ที่ปรึกษาด้านการศึกษาและตัวแทนการรับนักศึกษาใหม่

ในหลายส่วนของโลก มีตัวแทนหรือองค์กรเอกชนที่ทำงานเพื่อหาศึกษานานาชาติไปเข้าเรียนที่วิทยาลัยสหรัฐ นอกจากนั้นยังมีที่ปรึกษาด้านการศึกษาเอกชนที่คิดค่าธรรมเนียมสำหรับการช่วยเหลือในขั้นตอนการเลือกวิทยาลัยในสหรัฐและการจัดเตรียมการสมัครของคุณ ที่ปรึกษาด้านการศึกษาและองค์กรเอกชนเหล่านี้มักเป็นผู้สำเร็จการศึกษาจากวิทยาลัยสหรัฐหรือเป็นผู้ที่อุทิศตน เพื่อส่งเสริมผลดีและข้อได้เปรียบต่างๆ ของระบบการศึกษาของสหรัฐ อย่างไรก็ตาม บางครั้งพวกเขาให้คำปรึกษาก็ไม่ใช่กลุ่มคนดังกล่าว ดังนั้นจึงเป็นสิ่งสำคัญที่จะต้องตรวจสอบความน่าเชื่อถือและผลงานในอดีตของที่ปรึกษาหรือตัวแทนด้านการศึกษาก่อนที่จะเข้าไปใช้บริการ

ถ้าคุณพบตัวแทนหรือที่ปรึกษาในการรับนักศึกษาใหม่ที่ช่วยเหลือได้ดี มีข้อมูลพร้อม และฟังพาได้ คนเหล่านี้อาจมีประโยชน์มากในการช่วยเหลือคุณเพื่อเลือกและสมัครเข้าวิทยาลัยในสหรัฐ อย่างไรก็ตาม ขอให้ตรวจสอบอย่างรอบคอบในสิ่งที่สามารถพิสูจน์ถึงเรื่องราวความสำเร็จในอดีตของตัวแทนหรือที่ปรึกษากับนักศึกษาจากประเทศของคุณ ให้ขอรายชื่อชื่อและที่อยู่ของนักศึกษาที่กำลังศึกษาอยู่ในสหรัฐในขณะนี้และได้ไปศึกษาที่นั่นเพราะความช่วยเหลือจากตัวแทนหรือที่ปรึกษาแล้วให้เขียนจดหมาย ส่งอี-เมลล์ หรือโทรศัพท์ไปสอบถามความคิดเห็นจากนักศึกษาดังกล่าวเกี่ยวกับวิทยาลัยที่ศึกษาอยู่และบริการที่ได้รับจากตัวแทนหรือที่ปรึกษา การป้องกันล่วงหน้าเช่นนี้เป็นสิ่งสำคัญเป็นพิเศษถ้าตัวแทนหรือที่ปรึกษาเรียกร้องค่าธรรมเนียมแพงสำหรับการให้บริการ ท้ายที่สุด ขอให้ตรวจสอบกับแหล่งข้อมูลที่เป็นกลาง (เช่น ศูนย์ข้อมูลหรือแนะนำการศึกษาของสหรัฐ) เพื่อให้มัน

ใจว่าวิทยาลัยที่แนะนำให้กับคุณเป็นสถาบันที่ถูกต้องตามกฎหมาย และได้รับการรับรองวิทยฐานะแล้ว

ข้อพิจารณาทางวิชาการ

การรับรองวิทยฐานะและการรับรองปริญญา

ตัวชี้วัดสำคัญของคุณภาพของวิทยาลัยหรือมหาวิทยาลัยใด ๆ ของสหรัฐคือการได้รับการรับรองวิทยฐานะ สหรัฐไม่เหมือนกับประเทศอื่น ๆ ตรงที่ไม่มีหน่วยงานของรัฐบาลกลางที่ให้การรับรองสถาบันการศึกษา แต่กลับขึ้นอยู่กับระบบการรับรองวิทยฐานะโดยสมัครใจ ซึ่งดำเนินงานโดยองค์กรการรับรองวิทยฐานะที่ไม่ใช่ของรัฐบาลเพื่อให้หลักประกันว่าสถาบันการศึกษามีมาตรฐานตามที่กำหนดไว้

ขณะที่วิทยาลัยในสหรัฐเกือบทั้งหมดได้รับการรับรองอย่างกว้างขวางในรูปแบบของการรับรองวิทยฐานะ แต่ก็ต้องคำนึงด้วยว่าการรับรองวิทยฐานะในสหรัฐมีความซับซ้อน เพราะมีชนิดของการรับรองวิทยฐานะที่แตกต่างกันและมืองค์กรที่ให้การรับรองวิทยฐานะจำนวนมาก นอกจากนั้น ยังไม่มีข้อกำหนดตามกฎหมายว่าสถาบันที่ให้ปริญญา ต้องได้รับการรับรองวิทยฐานะหรือมีรูปแบบการรับรองวิทยฐานะ โดยเฉพาะ เนื่องจากความซับซ้อนเช่นนี้ คุณจึงควรตรวจสอบอย่างรอบคอบล่วงหน้าก่อนว่าปริญญาจากสถาบันที่คุณจะสมัครเรียนนั้นจะได้รับการรับรองจากรัฐบาลของประเทศคุณหรือไม่ รวมทั้งสมาคมวิชาชีพที่เกี่ยวข้อง กระทรวง หรือนายจ้างในประเทศคุณ นอกจากนั้น ขอให้สอบถามจากผู้สำเร็จการศึกษาที่เดินทางกลับประเทศคุณแล้ว เพื่อที่ว่าพวกเขาได้รับความสำเร็จในการใช้ปริญญาที่ได้รับจากสถาบันนั้นเพื่อทำงานในอาชีพที่เลือกหรือไม่ หากคุณคิดว่าคุณอาจต้องการโอนย้ายจากวิทยาลัยหนึ่งไปยังอีกแห่งหนึ่งระหว่างการศึกษาระดับปริญญาตรีของคุณในสหรัฐ หรือหากคุณอาจต้องการที่จะศึกษาในระดับสูงขึ้นไปอีกในสหรัฐ คุณก็ควรตรวจสอบด้วยว่ามหาวิทยาลัยอื่น ๆ ของสหรัฐจะรับรองหน่วยกิตและปริญญาจากวิทยาลัยที่คุณกำลังพิจารณาไว้หรือไม่

ศูนย์ข้อมูลและแนะแนวการศึกษาของสหรัฐสามารถให้คำแนะนำแก่คุณเกี่ยวกับการรับรองปริญญาสำหรับในประเทศของคุณและจะบอกคุณว่าสถาบันที่ให้ปริญญาสหรัฐนั้นได้รับการรับรองวิทยฐานะอย่างเหมาะสมแล้วหรือไม่ รายละเอียดเพิ่มเติมเกี่ยวกับข้อมูลเรื่องการรับรองวิทยฐานะสามารถดูได้จากหนังสือเล่มสามของหนังสือคู่มือชุดนี้ และในเว็บไซต์ที่มีรายชื่ออยู่ในท้ายบทนี้

วิชาเอก

“ขอให้ทำความรู้จักกับวิทยาลัยที่คุณสนใจจริง ๆ บางแห่งที่มีชื่อเสียงโด่งดังมีภาควิชาที่เข้มข้นมาก แต่ก็ มีภาควิชาที่อ่อนเช่นกัน”

- นักศึกษาการเมืองและศิลปะกรรมจากฟินแลนด์

วิชาเอกคือสาขาของการศึกษาที่คุณวางแผนจะเน้นเป็นพิเศษโดยเฉพาะ มันไม่จำเป็นมากที่จะระบุวิชาเอกที่คุณวางแผนจะเรียนเมื่อคุณเข้ามาวิทยาลัย อย่างไรก็ตาม หากคุณมีเป้าหมายของปริญญาที่แน่นอนแล้ว คุณจำเป็นต้องระบุชื่อมหาวิทยาลัยที่ให้ปริญญาในสาขานั้น

บางวิชามีสอนที่มหาวิทยาลัยหลายแห่ง การรู้ว่าวิชาไหนเป็นวิชาที่คุณต้องการจะเรียนเป็นวิชาเอกอาจช่วยได้ แต่คุณก็ยังคงมีรายชื่อสถาบันอีกยาวเหยียดที่จะต้องเลือก ถ้ามีหัวข้อเฉพาะพิเศษภายในสาขาที่คุณสนใจ (ตัวอย่างเช่น ถ้าคุณสนใจในประวัติศาสตร์สมัยศตวรรษที่ 20 หรือภูมิศาสตร์สิ่งแวดล้อม หรือการวาดภาพในปริญญาศิลปกรรมศาสตร์) การระบุชื่อสถาบันที่เชี่ยวชาญในด้านนั้นจะช่วยให้คุณตัดรายชื่อสถาบันต่าง ๆ ให้สั้นลงได้เช่นกัน

หนังสือรวบรวมรายชื่อมหาวิทยาลัยของสหรัฐส่วนใหญ่จัดเรียงรายชื่อสถาบันตามวิชาเอกที่เปิดสอนกันมากที่สุด การค้นหาจากเว็บทาง

คอมพิวเตอร์หรือที่ศูนย์ข้อมูลและแนะแนวการศึกษาของสหรัฐอเมริกา ช่วยคุณให้จำกัดการเลือกให้เหลือน้อยลงได้ ขอให้ใช้ประโยชน์จากแคตตาล็อกและจุดสารของวิทยาลัยเพื่อตรวจสอบดูว่ามีวิชาที่คุณสนใจหรือไม่และโปรแกรมนั้นได้เน้นถึงหัวข้อเฉพาะที่คุณต้องการหรือไม่

การเน้นทางวิชาการ

คุณควรตรวจสอบดูว่ามหาวิทยาลัยเน้นหลักสูตรในด้านใดเน้นในด้านการศึกษาทางวิชาชีพ หรือทางด้านศิลปศาสตร์ นักศึกษาหลักของสถาบันเป็นนักศึกษาปริญญาตรีหรือนักศึกษาระดับบัณฑิตวิทยาลัย วิทยาลัยศิลปศาสตร์หลายแห่งเน้นด้านการสอนและการมีปฏิสัมพันธ์ระหว่างอาจารย์กับนักศึกษามากกว่าการวิจัย ดังนั้นสัดส่วนอาจารย์ต่อนักศึกษาจึงค่อนข้างต่ำ วิทยาเขตที่เน้นการวิจัยเป็นหลักบางแห่งมีนักศึกษาระดับบัณฑิตวิทยาลัยเป็นส่วนใหญ่ แต่สิ่งอำนวยความสะดวกที่มหาวิทยาลัยเหล่านั้นมักอยู่ในระดับยอดเยี่ยมและคณาจารย์ก็มีชื่อเสียงระดับโลก อย่างไรก็ตาม ที่มหาวิทยาลัยเหล่านั้นบางแห่ง ชั้นเรียนปีที่หนึ่งและสองอาจสอนโดยนักศึกษาระดับบัณฑิตวิทยาลัยแทนที่จะเป็นอาจารย์

การคัดเลือก

เนื่องจากระบบมหาวิทยาลัยของสหรัฐกว้างมาก ข้อกำหนดในการรับนักศึกษาจึงแตกต่างกันมาก มหาวิทยาลัยเอกชนและวิทยาลัยศิลปศาสตร์ที่มีคนเลือกสูงอาจรับผู้สมัครจำนวนมากและรับได้เพียงจำนวนน้อย ขณะที่วิทยาลัยอื่นๆ อาจรับผู้สมัครที่ตรงตามมาตรฐานการรับเข้าศึกษาได้ทั้งหมด หนังสือรวมรายชื่อมหาวิทยาลัยและแคตตาล็อกวิทยาลัยส่วนใหญ่มีระบุจำนวนผู้สมัครและจำนวนนักศึกษาที่รับไว้ในปีก่อน รวมทั้งคะแนนเฉลี่ยในการสอบประเมินความรู้ (Scholastic Assessment Test- SAT) และคะแนนเฉลี่ย (grade point average- GPA) ของนักศึกษาที่รับไว้ในปีก่อน อย่างไรก็ตาม การประเมินการคัดเลือกที่ใช้ชนิดของข้อมูลนี้ดูเหมือนให้น้ำหนักกับคะแนนการสอบในการรับซึ่งเป็นเพียงส่วนหนึ่งของการสมัครขอ

ให้จำไว้ว่าเจ้าหน้าที่การรับนักศึกษาจะดูที่ปัจจัยหลายอย่างรวมทั้งการเขียนบทเรียงความ รางวัลที่ได้รับ การบริการชุมชนและประสบการณ์ในการทำงาน งานอดิเรก และความสามารถพิเศษในการพิจารณาใบสมัครเพื่อหาทางวิเคราะห์โอกาสที่คุณจะประสบความสำเร็จที่สถาบันนั้น

โครงสร้างโปรแกรมปริญญา

คุณควรศึกษาแคตตาล็อกหลักสูตรวิชาและคำอธิบายลักษณะวิชาของแต่ละสถาบัน นักศึกษานานาชาติจำนวนมากเลือกระบบของสหรัฐ เพราะมีความยืดหยุ่นถึงขั้นที่ยินยอมให้นักศึกษาเลือกวิชาตามความสนใจของตนเอง อย่างไรก็ตาม โปรแกรมปริญญาในบางสาขาวิชามีโครงสร้างที่จัดวางไว้แล้วและมหาวิทยาลัยกำหนดไว้แน่ชัดว่านักศึกษาต้องลงเรียนวิชาใดบ้าง และเมื่อใดที่ต้องลงทะเบียนเรียนวิชาดังกล่าว เพื่อให้ได้รับปริญญาในสาขาวิชาเอคนั้น หลักสูตรวิชาที่กำหนดไว้ล่วงหน้าแบบนี้มีข้อจำกัดเรื่องความยืดหยุ่น ตัวอย่างเช่นจะไม่อนุญาตให้นักศึกษาที่เป็นนักกีฬาลงทะเบียนเรียนน้อยกว่าปกติในระหว่างฤดูการแข่งขันหรืออนุญาตให้นักศึกษาที่มีแรงจูงใจพิเศษเรียนวิชาเอกสองสาขาพร้อมกัน

เป็นสิ่งสำคัญที่คุณต้องตรวจสอบข้อกำหนดของวิชาเอกที่คุณต้องการที่จะศึกษา ตัวอย่างเช่น หากคุณต้องการเรียนวิชาเอกสาขาวิศวกรรมศาสตร์ แต่ก็ต้องการมีพื้นฐานทางวิชาการที่แข็งแกร่งในด้านธุรกิจ คุณต้องตรวจสอบข้อกำหนดของปริญญาวิศวกรรมศาสตร์ว่ามีวิชาที่ต้องลงเรียนมากจนไม่อนุญาตให้คุณลงวิชาด้านธุรกิจเพิ่มเติมอีกหรือไม่ หรือมีโปรแกรมพิเศษสำหรับผู้ที่ต้องการรวมสาขาวิศวกรรมศาสตร์เข้ากับวิชาที่เกี่ยวข้องกันได้หรือไม่

วิทยาลัยศิลปศาสตร์ก็มีข้อกำหนดในหลักสูตรที่หลากหลายมากเช่นกัน บางวิทยาลัยกำหนดให้นักศึกษาต้องลงวิชาในแต่ละกลุ่มวิชาอย่างกว้างๆ ตามที่ระบุไว้ ขณะที่วิทยาลัยศิลปะศาสตร์อื่นๆ ไม่มีข้อกำหนดเช่นนั้น เพียงแต่ “แนะนำอย่างย้ง” ว่านักศึกษาควรสำเร็จการศึกษา

อย่างรอบรู้ในทุกด้าน

การมีที่เรียนล่วงหน้า

นักศึกษาสหรัฐเริ่มการศึกษาชั้นอุดมศึกษาหลังเรียนชั้นประถมศึกษาและมัธยมศึกษาเป็นเวลา 12 ปี มหาวิทยาลัยสหรัฐบางแห่งให้หน่วยกิตล่วงหน้าแก่นักศึกษาในระบบการศึกษาที่ใช้เวลาเรียนชั้นประถมศึกษาและมัธยมศึกษาถึง 13 ปีหรือผู้ที่ลงเรียนในหลักสูตรปริญญานานาชาติ นักศึกษาที่ได้เรียนต่อในหลักสูตรประกาศนียบัตรทางอาชีวศึกษาและเทคนิคหลังสำเร็จชั้นมัธยมศึกษาหรือโปรแกรมที่คล้ายคลึงกันอาจมีคุณสมบัติที่จะได้รับหน่วยกิตล่วงหน้าในบางวิชาสำหรับการศึกษาในระดับปริญญาด้วย นักศึกษาเหล่านี้อาจไม่ต้องเรียนถึงสี่ปีเต็มในสหรัฐและอาจสามารถเข้ามหาวิทยาลัยด้วยการมีที่เรียนล่วงหน้า คุณควรสอบถามเจ้าหน้าที่การรับนักศึกษาเกี่ยวกับความเป็นไปได้นี้และอ่านบทที่ 10 “การโอนย้ายไปมหาวิทยาลัยสหรัฐ” เพื่อดูรายละเอียดเพิ่มเติม

สัดส่วนนักศึกษาต่ออาจารย์

ที่มหาวิทยาลัยขนาดใหญ่ นักศึกษาชั้นปีที่หนึ่งและปีที่สองมักมีจำนวนมากและผู้ทำหน้าที่สอนอาจเป็นนักศึกษาระดับบัณฑิตวิทยาลัยแทนที่จะเป็นอาจารย์ ส่วนวิทยาลัยที่มีนักศึกษาระดับบัณฑิตวิทยาลัยน้อยกว่า มีแนวโน้มที่อาจารย์จะเป็นผู้สอนและคุณจำเป็นจะต้องมีส่วนร่วมในชั้นเรียนมากกว่าตั้งแต่เริ่มแรก สัดส่วนนักศึกษาต่ออาจารย์ที่สูงแสดงให้เห็นว่าชั้นเรียนจะมีขนาดใหญ่ และคณาจารย์มีเวลาให้ความสนใจกับนักศึกษาแต่ละคนลดน้อยลง

ข้อพิจารณาในรูปแบบชีวิต

“ในฐานะนักศึกษาต่างชาติ ฉันต้องพิจารณาไม่เพียงเฉพาะรูปแบบทางวิชาการของสถาบัน แต่ยังรวมถึงสิ่งต่าง ๆ ที่เราอาจต้องประสบเช่น สถานที่ตั้งของสถาบัน ภูมิอากาศ และอื่น ๆ”

- นักศึกษาระหว่างประเทศและสังคมวิทยาจากกานา

ค่าใช้จ่าย

เงินใช้จ่ายในการศึกษาของคุณเป็นข้อพิจารณาที่สำคัญมาก และคุณควรอ่านบทที่ 6 ของหนังสือคู่มือนี้สำหรับรายละเอียดเพิ่มเติมเกี่ยวกับการคำนวณค่าใช้จ่ายและความเป็นไปได้ที่จะได้รับความช่วยเหลือทางการเงิน คุณควรรู้ว่าคุณสามารถหาเงินสนับสนุนตามความเป็นจริงได้มากน้อยเพียงใดขอให้ศึกษาอย่างละเอียดในเรื่องโครงสร้างค่าเล่าเรียนที่ตีพิมพ์ในแคตตาล็อกมหาวิทยาลัยส่วนใหญ่ แล้วนำไปรวมเข้ากับการคำนวณค่าใช้จ่ายสำหรับห้องพัก อาหาร ค่าเรียนพิเศษ ค่าธรรมเนียมการศึกษา ค่าเดินทาง และค่าใช้จ่ายอื่นๆ สำหรับการศึกษาระดับปีเต็ม นอกจากนั้น คุณจำเป็นต้องพิจารณาด้วยว่าค่าเล่าเรียนอาจเพิ่มสูงขึ้น เพราะมหาวิทยาลัยหลายแห่งปรับเพิ่มค่าเล่าเรียนทุกปี และขอให้ดูแผนการใช้จ่ายของสถาบันต่าง ๆ ด้วย

ที่พักอาศัย

เนื่องจากวิทยาลัยทุกแห่งมีสถานที่พักอาศัยและนโยบายที่แตกต่างกัน จึงควรตรวจสอบว่าสถาบันนั้นมีที่พักสำหรับการศึกษาตลอดสี่ปีหรือไม่ หรือนักศึกษาจำเป็นต้องหาที่พักนอกวิทยาเขตหรือไม่ พร้อมทั้งศึกษาเรื่องความแตกต่างของราคาระหว่างที่พักในวิทยาเขตกับที่พักนอกวิทยาเขตและการจัดเตรียมการสำหรับที่พักในวิทยาเขต นักศึกษาที่อาศัยในหอพักอาจจำเป็นต้องอยู่ร่วมกับนักศึกษาอื่นอีกหนึ่งคน สองคน หรือสามคน แต่การอาศัยอยู่ในวิทยาเขตอย่างน้อยในปีแรกหรือสองปีแรกอาจช่วยให้คุณปรับตัวเข้ากับชีวิตในมหาวิทยาลัยอเมริกันได้ง่ายขึ้นและรวดเร็วขึ้น นอกจากนั้น ยังสามารถประหยัดค่าใช้จ่ายเพิ่มเติมสำหรับการซื้อรถยนต์หรือค่าโดยสารประจำวัน รวมทั้งเวลาในการเดินทางไป-กลับจากมหาวิทยาลัยในแต่ละวัน อย่างไรก็ดีตาม เมื่อขึ้นปีสามแล้ว คุณอาจต้องการย้ายออกจากวิทยาเขตไปอยู่ในอพาร์ทเมนต์ของตนเอง ให้แน่ใจว่าคุณได้ตรวจสอบนโยบายของมหาวิทยาลัยในเรื่องการย้ายที่พัก ตลอดจนค่าใช้จ่ายและที่พักที่มีอยู่ในท้องถิ่นแล้ว

สถานที่ตั้ง

ทุกภูมิภาคของสหรัฐมีทั้งเขตที่เป็นตัวเมืองและชนบทวิทยาเขตที่อยู่ในตัวเมืองมีสถานที่สำหรับการรับประทานอาหาร การบันเทิง ด้านวัฒนธรรมและซื้อของอย่างหลากหลาย ส่วนมหาวิทยาลัยในเขตชนบทอาจหมายถึงสภาพแวดล้อมที่เงียบสงบกว่า และมีกิจกรรมที่เน้นอยู่ในวิทยาลัยเป็นหลักมากกว่า ภูมิภาคาก็เป็นข้อพิจารณาอีกประการหนึ่ง คือมีตั้งแต่แบบที่ดูในเขตนอร์อีสต์ไปจนถึงแบบทะเลทรายในอริโซนาและแบบกึ่งเขตร้อนในฟลอริดา ซึ่งความหลากหลายของภูมิภาคแทบไม่มีที่สิ้นสุด ขอให้จำไว้ด้วยการมีโอกาสเข้าถึงสถานที่อำนวยความสะดวกและการบริการต่างๆ ก็สามารถเป็นประโยชน์ต่อการศึกษาของคุณเช่นกัน ตัวอย่างเช่น ถ้าคุณต้องการเรียนวิชาเอกในสาขาประวัติศาสตร์ศิลป์ มีสถาบันที่เปิดสอนโปรแกรมซึ่งให้โอกาสนักศึกษาเข้าไปเกี่ยวข้องกับพิพิธภัณฑ์และหอศิลป์ที่อยู่ใกล้เคียงด้วยหรือไม่

ขนาด

จำนวนประชากรนักศึกษาในวิทยาลัยหรือมหาวิทยาลัยสหรัฐมีขนาดแตกต่างกันไปตั้งแต่ 200 ไปจนถึง 60,000 คน มหาวิทยาลัยบางแห่งเป็นเหมือนเมืองขนาดเล็กที่มีที่ทำการไปรษณีย์ร้านค้าและศูนย์การค้าเป็นของตนเอง วิทยาลัยอื่น ๆ อาจอยู่ในย่านใจกลางเมืองขนาดใหญ่ที่มีประชากรหนาแน่นแต่รับนักศึกษาได้น้อยมาก จึงขึ้นอยู่กับรูปแบบการใช้ชีวิตของคุณเอง คือคุณอาจสนุกกับอิสระเสรีในฐานะที่เป็นส่วนหนึ่งของประชากรนักศึกษาจำนวนมากมายที่วิทยาเขตหรืออาจชอบความเป็นส่วนตัวมากกว่าซึ่งวิทยาลัยขนาดเล็กสามารถให้กับคุณได้ คุณไม่ควรสันนิษฐานเกี่ยวกับชีวิตทางสังคมหรือการมีโอกาสเข้าถึงอาจารย์โดยยึดตามขนาดของสถาบัน ขอให้พิจารณาดูว่าโอกาสในด้านอะไรที่มีความสำคัญกับคุณ และให้อ่านแคตตาล็อกอย่างละเอียดพร้อมกับพิจารณาในเรื่องนี้ไปด้วย

สภาพแวดล้อมของวิทยาลัย

ชีวิตทางสังคม

วิทยาลัยสหรัฐอเมริกาส่วนใหญ่มีกิจกรรมนานาชาติทางด้านสังคม วัฒนธรรมและกีฬาให้กับนักศึกษา นอกเหนือจากโปรแกรมทางวิชาการ การเน้นกิจกรรมแต่ละชนิดในระดับใดจะระบุถึงสภาพแวดล้อมทางสังคมที่คุณจะได้พบที่วิทยาเขตของคุณ คุณควรพิจารณาด้วยว่านักศึกษาส่วนใหญ่อาศัยอยู่ในวิทยาเขตหรือนอกวิทยาเขต ที่วิทยาลัยซึ่งเรียกกันว่าสถาบันไป-กลับนั้น นักศึกษาส่วนใหญ่อาศัยอยู่นอกวิทยาเขตและเดินทางไปเรียนแบบไป-กลับ ผู้เตรียมพร้อมจะเป็นนักศึกษาปริญญาตรีอาจจะต้องการที่รู้ว่าบรรยากาศในช่วงวันหยุดสุดสัปดาห์ที่วิทยาเขตจะเป็นอย่างไร - นักศึกษาส่วนใหญ่อยู่ที่มหาวิทยาลัยหรือออกไปเที่ยวหรือกลับบ้านไปเยี่ยมครอบครัวทุกสุดสัปดาห์บ้างยี่เย่านี้ทั้งหมดจะมีผลต่อชีวิตทางสังคมที่มหาวิทยาลัย

สังคมของผู้ชายและสังคมของผู้หญิง

ลักษณะพิเศษเฉพาะของชีวิตในวิทยาเขตสหรัฐคือระบบแบบกรีกซึ่งให้นักศึกษาเลือกที่จะเข้าร่วมในสังคมของผู้ชายหรือสังคมของผู้หญิง (การใช้คำ “กรีก” เพราะคำว่า fraternities หรือผู้ชายและ sororities หรือผู้หญิงประกอบด้วยตัวอักษรกรีก 2-3 ตัว) สังคมของผู้ชายและสังคมของผู้หญิงสามารถเป็นจุดศูนย์กลางของชีวิตทางสังคมของนักศึกษาปริญญาตรีที่วิทยาเขตของสหรัฐจำนวนมาก อย่างไรก็ตาม กลุ่มผู้ชายและกลุ่มของผู้หญิงมักจัดกิจกรรมที่ช่วยเหลือเพื่อนมนุษย์ด้วยกันเช่นเดียวกับกิจกรรมเฉพาะของกลุ่ม นักศึกษาที่ชื่นชอบหรือต่อต้านระบบกรีกอย่างจริงจังจำเป็นต้องตรวจสอบดูว่ารูปแบบสังคมของผู้ชายและสังคมของผู้หญิงมีอิทธิพลต่อชีวิตทางสังคมของวิทยาเขตนั้น ๆ หรือไม่ ถ้าคุณไม่ต้องการเป็นส่วนหนึ่งของชีวิตแบบกรีก การเข้ามหาวิทยาลัยที่บรรยากาศแบบกรีกเป็นที่ยอมรับโดยทั่วไปสามารถทำให้เกิดปัญหาได้ เพราะแรงกดดันที่ให้คุณร่วมสังคมแบบนี้มีสูงและทางเลือกการใช้ชีวิตทางสังคมนอกระบบดังกล่าวอาจมีอย่างจำกัด

นักศึกษานานาชาติ

จำนวนนักศึกษานานาชาติที่เข้าศึกษาในวิทยาลัยสหรัฐแห่งหนึ่ง ๆ มีแตกต่างกันตั้งแต่ไม่ถึง 10 คนไปจนถึงมากกว่า 3,000 คน และแน่นอนว่าส่วนใหญ่จะอยู่ในระหว่างตัวเลขนี้ หนังสือรวบรวมรายชื่อวิทยาลัยมีกระบวนจำนวนนักศึกษาที่เข้าเรียนในสถาบันแต่ละแห่งอย่างแจ่มชัด พร้อมกับข้อมูลอื่นๆ ของสถาบัน ตามปกติศูนย์ข้อมูลและแนะนำการศึกษาของสหรัฐจะมีหนังสืออ้างอิงอย่างหลากหลายที่สามารถให้ข้อมูลในเรื่องนี้แก่คุณ

เมื่อพิจารณาตัวเลขเหล่านี้แล้วขอให้นึกถึงความต้องการของคุณเองในวิทยาเขตที่มีนักศึกษานานาชาติไม่กี่คนนั้น คุณอาจได้รับการมองว่าเป็นบุคคลพิเศษมากที่ควรทำความรู้จักด้วย อย่างไรก็ตาม คุณอาจพบว่าสถาบันเหล่านี้มีบริการที่น้อยกว่าสำหรับนักศึกษานานาชาติ วิทยาเขตที่มีนักศึกษานานาชาติจำนวนมากอาจมีกลุ่มสนับสนุนภายในสถาบันที่สามารถแลกเปลี่ยนประสบการณ์กับคุณ แต่ก็อาจต้องการให้คุณเข้าไปมีส่วนร่วมมากเป็นพิเศษเพื่อให้มั่นใจได้ว่าคุณได้พบปะและมีปฏิสัมพันธ์กับนักศึกษาสหรัฐเช่นเดียวกับนักศึกษาจากส่วนอื่นๆ ของโลก

การสังกัดกลุ่ม

วิทยาลัยสหรัฐทุกแห่งจะรับนักศึกษาไม่ว่าจะมีเชื้อชาติ สีผิว หรือศาสนาใด อย่างไรก็ตาม มหาวิทยาลัยหรือวิทยาลัยหลายแห่งก่อตั้งขึ้นมาด้วยวัตถุประสงค์เฉพาะอย่างเช่นเพื่อเสริมสร้างบรรยากาศทางศาสนาที่วิทยาเขต หรือเพื่อส่งเสริมประสบการณ์ในการศึกษาแบบพิเศษ หรือเพื่อประชากรนักศึกษาเชื้อชาติใดเชื้อชาติหนึ่งเป็นหลัก ขอให้อ่านคำประกาศภารกิจของสถาบันที่ดีพิมพ์อยู่ในแคตตาล็อกอย่างรอบคอบและตัดสินใจว่าเป้าหมายของคุณสอดคล้องกับเป้าหมายของวิทยาเขตหรือไม่ ในจำนวนวิทยาลัยและมหาวิทยาลัยกว่า 3,600 แห่งของสหรัฐ มีประมาณ 600 ถึง 700 แห่งที่สังกัดอยู่กับฝ่ายคริสตจักรหรือความเชื่อทางศาสนาเฉพาะนิกาย นอกจากนั้น ยัง

มีวิทยาลัยไบเบิลอีกประมาณ 70 แห่งซึ่งมุ่งมั่นที่จะช่วยเหลือนักศึกษาในการผสมผสานความศรัทธาและการเรียนรู้เข้าด้วยกัน และเตรียมให้นักศึกษาเหล่านี้ได้ใช้ชีวิตอยู่ในสังคมทุกรูปแบบด้วยความศรัทธาในศาสนา จากรายชื่อที่มีอยู่ในปัจจุบัน มีวิทยาลัย 13 แห่งสำหรับผู้ชายโดยเฉพาะ และวิทยาลัยเฉพาะผู้หญิงอีกประมาณ 65 แห่งนอกจากนั้นยังมีวิทยาลัยที่มุ่งให้การศึกษาแก่นักศึกษาแอฟริกัน-อเมริกัน หรือฮิสพานิก

กิจกรรมนอกหลักสูตร

มหาวิทยาลัยสหรัฐให้โอกาสมากมายสำหรับนักศึกษาเพื่อพัฒนาทักษะผ่านกิจกรรมนอกหลักสูตรต่างๆ เช่น ทีมกีฬา ชมรมทางวิชาการ หนังสือพิมพ์มหาวิทยาลัย การสร้างละคร และโปรแกรมที่น่าสนใจอื่น ๆ หากคุณมีความสนใจอย่างจริงจัง ขอให้ตรวจสอบดูว่ามีสโมสรนักศึกษาที่ให้บริการในด้านนี้หรือไม่ แม้ต้องไม่ลืมว่าถ้าไม่มี คุณสามารถเริ่มต้นในด้านอื่นได้เสมอ นอกจากนั้น การไปชมคู่มือการนักศึกษาต่าง ๆ ยังจะทำให้คุณได้ความคิดเกี่ยวกับความน่าสนใจและการดำเนินงานขององค์กรนักศึกษานั้นและนั่นก็เท่ากับให้อีกแง่มุมหนึ่งแก่ชีวิตนักศึกษาที่วิทยาลัยต่าง ๆ

ข้อพิจารณาอื่น ๆ

นอกเหนือจากไอวี ลีค

แม้ไอวี ลีค (Ivy League) แต่เดิมคือสโมสรกีฬาของวิทยาลัยหลายแห่งแถบอีสต์ โคสต์ แต่คำนี้ได้กลายมาเชื่อมโยงกับการศึกษาชั้นยอดโดยเฉพาะ อย่างไรก็ตาม มีสถาบันการศึกษาดี ๆ อีกหลายร้อยแห่งในสหรัฐอยู่อย่างพลาดการสมัครเข้ามหาวิทยาลัยหรือวิทยาลัยแห่งใดแห่งหนึ่งเพียงเพราะคุณหรือครอบครัวคุณไม่เคยได้ยินชื่อก่อน คุณควรพิจารณาความต้องการของตนเองก่อน อย่าจำกัดตนเองกับกลุ่มมหาวิทยาลัย “ไอวี” ขอให้ตรวจสอบทางเลือกทั้งหมดอย่างรอบคอบเพื่อให้แน่ใจว่าคุณได้ให้โอกาสที่ดีที่สุดแก่ตัวเองเพื่อหาสถาบันที่เหมาะสมกับความต้องการและความสนใจของคุณ

การจัดอันดับ

ไม่มีรายชื่ออย่างเป็นทางการของมหาวิทยาลัยที่ถือว่าอยู่ใน 10 หรือ 20 หรือ 50 หรือแม้แต่ 100 อันดับแรกในสหรัฐ รัฐบาลสหรัฐไม่ได้จัดอันดับมหาวิทยาลัย การจัดอันดับที่คุณพบมานั้นปกคิจัดทำขึ้นโดยนักหนังสือพิมพ์และดูเหมือนเป็นความคิดเห็นส่วนตัว โดยทั่วไปการจัดอันดับยึดตามมาตรฐานกว้าง ๆ ที่ไม่จำเป็นต้องใช้มาตรฐานทางวิชาการหรือชื่อเสียงโดยทั่วไปเป็นปัจจัยหลัก ขอให้รอบคอบเป็นพิเศษเกี่ยวกับการจัดอันดับที่ไม่ได้ชี้แจงถึงมาตรฐานที่ใช้ในการจัดอันดับ การจัดอันดับที่จัดทำอย่างเป็นระบบกว่าอาจให้คุณมีจุดเริ่มต้นในการตัดสินใจ อย่างไรก็ตาม วิทยาลัย “ดีที่สุด” คือวิทยาลัยที่เหมาะสมสำหรับคุณซึ่งยึดตามปัจจัยต่าง ๆ เช่นที่ได้แนะนำไว้ในบทนี้

การบริการนักศึกษา

มหาวิทยาลัยสหรัฐให้บริการหลากหลายแก่นักศึกษาเช่น ที่ปรึกษานักศึกษานานาชาติ โปรแกรมการปฐมนิเทศที่วิทยาเขต บริการให้คำปรึกษาแนะนำ บริการความช่วยเหลือทางกฎหมาย สำนักงานที่พักอาศัย แผนจัดเตรียมอาหารที่หลากหลาย ศูนย์ดูแลสุขภาพ สถานที่ทบทวนการเรียน โปรแกรมภาษาอังกฤษเป็นภาษาที่สอง ห้องปฏิบัติการภาษา การให้คำปรึกษาด้านอาชีพและอื่น ๆ ผู้เตรียมเป็นนักศึกษาปริญญาตรีสามารถเปรียบเทียบสถานที่อ่านความสะดวกต่าง ๆ ในกลุ่มมหาวิทยาลัยเพื่อตรวจสอบการบริการที่จัดไว้ให้ตามความต้องการเฉพาะด้าน

การฝึกงานหรือโปรแกรมการศึกษาภาคโป้นทะเล

มหาวิทยาลัยสหรัฐหลายแห่งได้รวมการฝึกงาน (โดยสมัครใจหรือการทำงานที่มีรายได้) หรือโปรแกรมการศึกษาภาคโป้นทะเล (การศึกษาต่างประเทศ) ไว้ในหลักสูตร ซึ่งอาจเป็นที่น่าสนใจสำหรับคุณ

นักศึกษาที่มีความพิการ

ถ้าคุณมีความต้องการเป็นพิเศษ ขอให้แน่ใจว่ามหาวิทยาลัยที่คุณเลือกสามารถจัดหาให้คุณได้ ขอให้ใช้เวลาหลายๆ ในการติดต่อกับวิทยาลัย และขอแนะนำให้เริ่มการสอบถามอย่างน้อยสองปีก่อนคุณวางแผนการที่จะเดินทางไปสหรัฐ เมื่อคุณเขียนไปขอข้อมูลจากมหาวิทยาลัย ให้อธิบายอย่างสั้น ๆ เกี่ยวกับความพิการของคุณและขอข้อมูลเกี่ยวกับความช่วยเหลือที่มหาวิทยาลัยจัดให้กับนักศึกษาเช่นตัวคุณเอง คุณยังอาจต้องการที่จะติดต่อกับสำนักงานที่วิทยาเขตที่เกี่ยวข้องกับความต้องการพิเศษของนักศึกษาพิการเพื่อสอบถามรายละเอียดเพิ่มเติมเกี่ยวกับการบริการที่ให้ สำนักงานพิเศษเช่นนี้อาจเป็นสำนักงานการบริการนักศึกษาพิการ หรือสำนักงานการบริการผู้พิการ หรืออาจเป็นหน่วยงานที่อยู่ในสำนักงานการบริการนักศึกษาทั่วไปของวิทยาเขต

วิทยาลัยบางแห่งมีโปรแกรมแบบเบ็ดเสร็จในการเรียนรู้สำหรับนักศึกษาที่ไร้ความสามารถ ขณะที่สถาบันแห่งอื่นๆ มีบริการพิเศษด้านต่างๆ สำหรับนักศึกษาดังกล่าว คุณและครอบครัวควรตรวจสอบบริการต่างๆ ที่มีให้และเปรียบเทียบกับความต้องการของคุณให้ดูว่าบริการใดที่ให้โดยอัตโนมัติและไม่เสียค่าใช้จ่าย และบริการใดที่จำเป็นต้องจัดเตรียมไว้ก่อนและมีค่าใช้จ่าย เมื่อคุณสมัครคุณจำเป็นต้องแสดงหลักฐานเพื่อสนับสนุนความพิการที่คุณมีอยู่ ขอแนะนำให้คุณไปเยือนวิทยาลัยด้วย ถ้าเป็นไปได้ให้พยายามติดต่อนักศึกษาที่วิทยาลัยซึ่งมีความพิการคล้ายคลึงกับคุณเพื่อที่คุณจะสามารถได้มองเห็นภาพเป็นส่วนตัวมากขึ้น นักศึกษาที่พิการสามารถยื่นเอกสารที่เหมาะสมเพื่อร้องขอบริการพิเศษหรือการขยายเวลาสำหรับการเข้าทดสอบการรับเข้าศึกษาในระดับปริญญาตรีและการสอบตามหลักสูตรในระหว่างปีการศึกษาได้

เวลาสำหรับการสรุปความ



☞ เพื่อคัดลกรายชื่อของมหาวิทยาลัยให้น้อยลง ให้จัดรายการปัจจัยต่างๆ ที่สำคัญสำหรับคุณเช่น ข้อพิจารณาทางวิชาการ สถานที่

ตั้งและค่าใช้จ่าย แล้วค้นหาวิทยาลัยที่ตรงกับความต้องการที่คุณกำหนดไว้

- ☞ ศึกษาจากหนังสือรวบรวมรายชื่อมหาวิทยาลัย ใช้คอมพิวเตอร์หรือโปรแกรมสืบค้นทางเว็บเพื่อช่วยคัดสรรรายชื่อให้น้อยลง สิ่งเหล่านี้มักมีที่ศูนย์ข้อมูลและแนะนำการศึกษาของสหรัฐ
- ☞ หาโอกาสที่จะพบปะกับตัวแทนวิทยาลัยสหรัฐ และขอคำตอบสำหรับคำถามของท่าน หรือใช้อี-เมลติดต่อกับเจ้าหน้าที่วิทยาลัยและนักศึกษาที่นั่น
- ☞ ไม่มีการจัดอันดับมหาวิทยาลัยอย่างเป็นทางการในสหรัฐ ดังนั้นขอให้ตรวจสอบอย่างรอบคอบเกี่ยวกับมาตรฐานในการจัดอันดับที่คุณอาจพบเห็น



เว็บไซต์ที่เป็นประโยชน์

Directory of U.S. Educational Information and Advising Centers Worldwide
<http://exchanges.state.gov/education/educationusa/>

Links to College Homepages
<http://www.mit.edu:8001/people/cdemello/univ.html>
<http://www.siu.no/inst.nsf/searchform2>

College Search Sites
 ไซต์เหล่านี้หลายแห่งยังมีข้อมูลทั่วไปเกี่ยวกับการเลือกสถานที่เรียนด้วย
<http://www.collegeboard.org>
<http://www.collegenet.com>
<http://www.collegeview.com>
<http://www.educationconnect.com>
<http://www.embarc.com>
<http://www.nces.ed.gov/ipeds/cool>
<http://www.petersons.com>
<http://www.review.com>

ข้อมูลการรับรองวิทยฐานะ
<http://www.chea.org>

การจัดอันดับสถาบันการศึกษา
<http://www.library.uiuc.edu/edx/rankings.htm>

ข้อมูลสำหรับนักศึกษาที่มีความพิการ
<http://www.miusa.org>

ข้อกำหนด

ในการสอบเข้ามหาวิทยาลัย

เพื่อให้มีสิทธิ์เข้าเรียนในมหาวิทยาลัยสหรัฐ คุณจะต้องมีคุณสมบัติตามข้อกำหนดเฉพาะที่น้อยที่สุดสำหรับการเข้าเรียน ซึ่งได้แก่ ประกาศนียบัตรโรงเรียนมัธยม หรือผลการสอบความสามารถด้านภาษาอังกฤษ และในหลายกรณีก็คือ คะแนนจากการสอบเข้ามหาวิทยาลัยสหรัฐครั้งใดครั้งหนึ่ง (ดูข้างล่าง) คู่มือการรวบรวมการสมัครที่ประสบความสำเร็จได้ในบทที่ 8 ของคู่มือเล่มนี้

ประกาศนียบัตรโรงเรียนมัธยม / ผลการสอบ

มหาวิทยาลัยสหรัฐส่วนใหญ่คาดหวังให้นักศึกษานานาชาติมีประกาศนียบัตรโรงเรียนมัธยมหรือผลการสอบโรงเรียนมัธยมที่ทำให้พวกเขาสามารถเข้ามหาวิทยาลัยในประเทศบ้านเกิดได้ นี่เป็นเรื่องจริงของมหาวิทยาลัยส่วนใหญ่ที่มีการแข่งขันกันมากซึ่งกำลังมองหานักเรียนที่มีคะแนนดี (ก่อนเรื่องอื่น)

อย่างไรก็ตาม มาตรฐานและอัตราการรับศึกษาในหมู่วิทยาลัยและมหาวิทยาลัยของสหรัฐมีความหลากหลายต่างกันไป เนื่องจากระบบการศึกษาของสหรัฐเน้นหนักในเรื่องความรู้ที่มี จึงเป็นเรื่องสำคัญเช่นกันที่การศึกษาระดับมัธยมศึกษาของคุณจะต้องรวมถึงการศึกษาในวิชาหลากหลาย เช่น ภาษาอังกฤษ คณิตศาสตร์ วิทยาศาสตร์ธรรมชาติ (ฟิสิกส์ เคมี และ/หรือชีววิทยา) มนุษยศาสตร์ หรือสังคมศาสตร์ (ประวัติศาสตร์ ภูมิศาสตร์ เศรษฐศาสตร์ การเมือง หรือวิชาที่คล้ายคลึงกัน) และภาษาต่างประเทศ ท้ายที่สุดมหาวิทยาลัยมักจะไม่รับนักศึกษานานาชาติที่มีอายุต่ำกว่า 17 ปี



ความสามารถด้านภาษาอังกฤษ

สิ่งจำเป็นพื้นฐานสำหรับการศึกษาที่ประสบความสำเร็จในสหรัฐก็คือความสามารถในการสื่อสารเป็นภาษาอังกฤษ หากภาษาอังกฤษไม่ใช่ภาษาแม่ของคุณ มหาวิทยาลัยและวิทยาลัยสหรัฐจะขอให้คุณเข้าทดสอบความเชี่ยวชาญภาษาอังกฤษก่อนรับคุณเข้าโปรแกรมปริญญา สถาบันเกือบทั้งหมดต้องการให้ใช้การสอบภาษาอังกฤษในฐานะภาษาต่างประเทศ (TOEFL) เป็นการทดสอบภาษาอังกฤษ และมีจำนวนน้อยที่อาจยอมรับคะแนนจากการสอบอื่นๆ หรือจัดสอบเองให้ตรวจสอบแคตตาล็อกของแต่ละวิทยาลัยเพื่อดูข้อมูลเพิ่มเติมหรือติดต่อสำนักงานรับนักศึกษาเพื่อหาเรื่องของคุณ การศึกษาในสหรัฐในหลายสาขา สถาบันแต่ละแห่งจะกำหนดมาตรฐานการรับรองภาษาอังกฤษของตนเอง แต่แนวทางโดยทั่วไปบางอย่างที่เกี่ยวข้องกับข้อกำหนดนี้มีอยู่ในหัวข้อคะแนนการสอบ TOEFL ข้างล่าง สถาบันบางแห่งอาจให้การยอมรับอย่างมีเงื่อนไขด้วยความเข้าใจว่า คุณอาจเข้าชั้นเรียนที่วิทยาลัยของพวกเขาก่อนเริ่มโปรแกรมปริญญา และเมื่อคุณก้าวถึงระดับภาษาอังกฤษที่ต้องการ คุณจะสามารถเริ่มเรียนได้ อย่างไรก็ตาม จำไว้ว่าในบางกรณี หากที่คุณจะได้รับวีซ่านักศึกษาในประเทศคุณ หาก你不能พิสูจน์ถึงการใช้ภาษาอังกฤษที่เพียงพอต่อการเริ่มการศึกษาในสหรัฐ

การสอบภาษาอังกฤษในฐานะภาษาต่างประเทศ (TOEFL)

ปัจจุบันในประเทศส่วนใหญ่ทั่วโลกมีการสอบ TOEFL บนคอมพิวเตอร์และรุ่นที่สอบบนกระดาษกำลังจะหมดไป การสอบมีหลายวันในหนึ่งเดือน แต่จะมีที่ศูนย์ทดสอบบนคอมพิวเตอร์ซึ่งมีจำนวนจำกัด คุณอาจต้องเดินทางเป็นระยะทางไกลเพื่อไปยังศูนย์ทดสอบที่ใกล้ที่สุด

ลงทะเบียนสอบ : จำเป็นต้องลงทะเบียนล่วงหน้า และเป็นไปไม่ได้ที่จะไปยังศูนย์ทดสอบโดยหวังว่าจะมีที่ว่างเหลือในวันเดียวกัน กำหนดเวลาสุดท้ายสำหรับการสอบบนคอมพิวเตอร์แตกต่างกันไป

ตามคำแนะนำเกี่ยวกับการสอบ TOEFL นั้น กำหนดเวลาสุดท้ายสำหรับการลงทะเบียนทางไปรษณีย์ คือ 3 สัปดาห์ก่อนวันที่คุณต้องการสอบ 1 สัปดาห์ก่อนวันสอบสำหรับการลงทะเบียนทางโทรสาร และ 2 วันก่อนวันสอบสำหรับการลงทะเบียนทางโทรศัพท์ การลงทะเบียนทางโทรสารหรือโทรศัพท์ต้องใช้บัตรเครดิต คุณควรแจ้งวันที่คุณต้องการสอบ และผู้บริหารการสอบจะพยายามจัดให้ตามคำขอของคุณ อย่างไรก็ตาม ในบางเวลาของปีหรือในเมืองบางแห่ง ศูนย์เหล่านี้จะยุ่งมาก ดังนั้นขอแนะนำให้ลงทะเบียนก่อนวันที่ต้องการสอบอย่างน้อย 2 ถึง 3 เดือน ในประเทศที่ยังมีการสอบรุ่นที่ใช้กระดาษอยู่ จะมีการสอบระหว่างปีในวันที่กำหนดไว้เฉพาะ และกำหนดเวลาสุดท้ายในการลงทะเบียนจะอยู่ประมาณ 6 สัปดาห์ก่อนวันสอบนั้น ๆ

เอกสารแจ้งการลงทะเบียน TOEFL หาได้จากผู้บริหารการสอบในสหรัฐ ศูนย์ลงทะเบียนภูมิภาคสำหรับประเทศคุณ (ดูข้อมูลเพิ่มเติมในเว็บไซต์ TOEFL ที่ <http://www.toefl.org> หรือเอกสารประกาศลงทะเบียนสอบ) หรือจากศูนย์ข้อมูลทางการศึกษาและให้คำปรึกษาของสหรัฐ ศูนย์เหล่านี้อาจขอให้คุณชำระค่าไปรษณีย์ และอาจมีข้อมูลเตรียมตัวสอบ TOEFL เพื่อไว้ใช้อ้างอิง ให้ยืม หรือเพื่อจำหน่าย

การยกเว้นการสอบ TOEFL : หากคุณไม่ใช่พลเมืองสหรัฐ ไม่ได้พูดภาษาอังกฤษเป็นภาษาแม่ แต่ได้เข้าเรียนในประเทศอังกฤษมาเกือบตลอดชีวิตการศึกษา คุณจะได้รับยกเว้นไม่ต้องสอบ TOEFL ให้เวลาอย่างเพียงพอในกระบวนการสมัครเพื่อติดต่อทางจดหมายกับมหาวิทยาลัยสหรัฐเกี่ยวกับเรื่องนี้ มหาวิทยาลัยอเมริกันอาจไม่ยอมรับการสอบภาษาอังกฤษในโรงเรียนมัธยมว่า เป็นเครื่องพิสูจน์ความสามารถด้านภาษาของคุณ

เนื้อหา : การสอบจะเป็นแบบเลือกคำตอบและเขียนเรียงความเพื่อวัดความสามารถด้านความเข้าใจในภาษาอังกฤษแบบอเมริกันตอนเหนือของผู้สอบ การสอบแบ่งเป็น 4 ส่วน คือ การฟัง โครงสร้าง การอ่านและการเขียน ส่วนที่เป็นการเขียนจะขอให้ผู้สอบเขียนเรียงความ

TOEFL เป็นการสอบบนคอมพิวเตอร์ ซึ่งหมายความว่า ไม่ใช่ นักศึกษาทุกคนที่ต้องตอบคำถามเดียวกันในการสอบ ขึ้นอยู่กับว่า นักศึกษาตอบคำถามแต่ละข้อได้ดีเพียงใด คอมพิวเตอร์จะตัดสินระดับ คำถามต่อไปว่าควรยากหรือง่ายขึ้น

คะแนน : จำนวนคำตอบที่ถูกต้อง และคะแนนเรียงความจะรวมกัน เป็นคะแนนดิบสำหรับแต่ละส่วน จากนั้นจะมีการเปลี่ยนคะแนนดิบ ไปเป็นคะแนนตามสเกลของแต่ละส่วน ซึ่งคะแนนสำหรับการสอบ บนคอมพิวเตอร์จะอยู่ระหว่าง 0 ถึง 30 คะแนนตามสเกลจะถูก นำไปคำนวณเป็นคะแนนทั้งหมด ซึ่งอยู่ระหว่าง 40 และ 300 สำหรับการสอบบนคอมพิวเตอร์ แต่ละวิทยาลัยจะตัดสินเองว่าจะยอมรับ คะแนนจำนวนเท่าใด โดยทั่วไปวิทยาลัยถือว่าคะแนน 250 หรือ มากกว่าดีเยี่ยม และคะแนนต่ำกว่า 97 ไม่เพียงพอ คะแนนเฉลี่ย สำหรับผู้สมัครปริญญาตรีอยู่ระหว่าง 173 และ 250

การสอบเข้ามหาวิทยาลัยที่เป็นมาตรฐาน

วิทยาลัยและมหาวิทยาลัยอเมริกันส่วนใหญ่ต้องการคะแนนจากการ สอบเข้าที่ได้มาตรฐานครั้งใดครั้งหนึ่งมาเป็นส่วนหนึ่งของกระบวนการ สมัคร อย่างไรก็ตาม วิทยาลัยและมหาวิทยาลัยบางแห่งไม่กำหนดให้ ผู้สมัครระหว่างประเทศต้องไปเข้าสอบ และบางโรงเรียนก็ไม่ได้ขอ คะแนนสอบเข้าใดๆ จากผู้สมัคร ใช้หนังสือนามสงเคราะห์ของมหา วิทยาลัยสหรัฐ เช่น The International Student Handbook of U.S. Colleges (The College Board, New York, N.Y.) และ Applying to Colleges and Universities in the United States : A Handbook for International Students (Peterson's Princeton, N.J.) เพื่อดูข้อกำหนดเฉพาะในการสอบเข้า วิทยาลัย ชุมชนไม่ได้กำหนดให้ผู้สมัครต้องรับการสอบเข้าที่เป็นมาตรฐาน

การสอบเข้าที่เป็นมาตรฐานของสหรัฐ เป็นการทดสอบความถนัด เบื้องต้นแบบเลือกคำตอบ ซึ่งมีจุดประสงค์เพื่อวัดทักษะที่จำเป็น สำหรับการศึกษาระดับปริญญาตรี วิทยาลัยและมหาวิทยาลัยอเมริกันใช้

การสอบเข้าเป็นวิธีประเมินผู้สมัครทุกคน (จากสหรัฐและประเทศอื่น ๆ) ในมาตรฐานเดียวกัน จำไว้ว่าประกาศนียบัตรและการสอบในโรงเรียนมัธยมไม่เทียบเท่าการสอบเข้า และการสอบนั้นเป็นเพียงส่วนหนึ่งของการสมัคร คะแนนสอบที่ได้อย่างเดียวไม่ได้ประกันว่าคุณจะเข้าโรงเรียนที่เลือกได้

การสอบเข้าเรียนปริญญาตรีมีการสอบหลัก ๆ 3 อย่าง ได้แก่

- ☞ Scholastic Assessment Test (SAT I)
- ☞ SAT Subject Tests (SAT II)
- ☞ American College Testing (ACT) Assessment

มหาวิทยาลัยบางแห่งอาจมีการสอบในมหาวิทยาลัยเองหรือสอบเพิ่มเติม ซึ่งผู้สมัครจะต้องเข้ารับการสอบ เพื่อให้ได้ข้อมูลเพิ่มเติม ให้ทำบัญชีรายชื่อวิทยาลัยที่คุณต้องการสมัคร ใช้หนังสือนามสงเคราะห์วิทยาลัยทั่วไป หรือแคตตาล็อกของมหาวิทยาลัย และเว็บไซต์เพื่อค้นหาข้อกำหนดการสอบเฉพาะของแต่ละสถาบัน

การสอบ Scholastic Assessment Test (SAT I)

การสอบทั้ง SAT I และ SAT II มีอยู่ตามที่ต่างๆ ทั่วโลกจำนวนหลายครั้งตลอดปี จำเป็นต้องลงทะเบียนก่อน ปกติกำหนดเวลาสุดท้ายก่อนสอบคือ 6 สัปดาห์ ข้อมูลเฉพาะเพิ่มเติมเกี่ยวกับวัน ศูนย์การสอบ ค่าธรรมเนียม กระบวนการลงทะเบียน มีอยู่ในเอกสารแจ้งการลงทะเบียน SAT I หรือในเว็บไซต์ของผู้บริหารการสอบ SAT ที่ <http://www.collegeboard.org> คุณสามารถขอสำเนาเอกสารแจ้งการลงทะเบียนจากคณะผู้บริหารวิทยาลัยในสหรัฐ หรือจากศูนย์ข้อมูลทางการศึกษาและให้คำปรึกษาของสหรัฐที่อยู่ใกล้ที่สุด และศูนย์อาจขอให้คุณชำระค่าประโยชน์สำหรับเอกสารเหล่านี้ ศูนย์ของสหรัฐยังมีตัวอย่างคำถาม และอุปกรณ์เตรียมตัวสอบสำหรับการสอบ SAT ให้ใช้อ้างอิง ให้ยืม หรือเพื่อจำหน่าย

เนื้อหา : การสอบ SAT เป็นการทดสอบเบื้องต้นแบบให้เลือกคำ

ตอบเพื่อวัดความสามารถในการใช้เหตุผลด้วยปากเปล่าและทางคณิตศาสตร์ การสอบแบ่งเป็น 7 ส่วน ส่วนละครึ่งชั่วโมง คือที่เป็นปากเปล่า 3 ส่วน ที่เกี่ยวกับทางคณิตศาสตร์ 3 ส่วน และอีกส่วนที่เพิ่มเข้ามาคือ equating section ซึ่งจะเป็นแบบปากเปล่าหรือทางคณิตศาสตร์ก็ได้ ส่วนสุดท้ายนี้จะใช้เพื่อให้มั่นใจว่าระดับความยากจะเหมือนกันในแต่ละปี และไม่นับเป็นคะแนน

การสอบ SAT II Subject Tests เป็นการทดสอบเบื้องต้นแบบให้เลือกคำตอบเช่นเดียวกัน แต่ใช้เวลาเพียง 1 ชั่วโมง เพื่อวัดความรู้ในสาขาวิชาเฉพาะ วิชาที่มีให้เลือกได้แก่

- ☑ ประวัติศาสตร์อเมริกา และสังคมศึกษา
- ☑ ชีววิทยา
- ☑ เคมี
- ☑ ภาษาจีน
- ☑ ความเชี่ยวชาญในภาษาอังกฤษ
- ☑ ภาษาฝรั่งเศส
- ☑ ภาษาเยอรมัน
- ☑ ภาษาอิตาเลียน
- ☑ ภาษาญี่ปุ่น
- ☑ ภาษาเกาหลี
- ☑ ภาษาลาติน
- ☑ วรรณคดี
- ☑ คณิตศาสตร์
- ☑ อิบรูสมัยใหม่
- ☑ ฟิสิกส์
- ☑ ภาษาสเปน
- ☑ ประวัติศาสตร์โลก
- ☑ การเขียน

วิทยาลัยและมหาวิทยาลัยหลายแห่งของสหรัฐ โดยเฉพาะที่มีกฎเกณฑ์การรับที่แข่งขันกันมากกว่าที่อื่น จะระบุหรือขอให้ใช้คะแนน

การสอบ SAT II หนึ่งวิชาหรือมากกว่าเพื่อการรับนักศึกษา และ/หรือจัดให้นักศึกษาอยู่ในชั้นเรียนที่เหมาะสม ให้ตรวจสอบข้อกำหนดของแต่ละสถาบันก่อนลงทะเบียนเข้าสอบ SAT II ใดๆ วิทยาลัยบางแห่งระบุอย่างแน่ชัดว่าคุณต้องสอบวิชาอะไรบ้าง ขณะที่บางแห่งปล่อยให้คุณเลือกเอง ในกรณีนี้ขอแนะนำให้คุณเลือกสอบวิชาที่คุณถนัดที่สุด

คะแนน : การสอบ SAT I ในส่วนที่เกี่ยวกับทางคณิตศาสตร์และส่วนที่เป็นปากเปล่า แต่ละส่วนจะคิดคะแนนบนสเกล ตั้งแต่ 200 ถึง 800 ดังนั้นคะแนนรวมสูงสุดที่เป็นไปได้ของ SAT I จะเท่ากับ 1,600 การรายงานคะแนนให้วิทยาลัยจะแยกกันสำหรับส่วนที่เกี่ยวกับทางคณิตศาสตร์และส่วนที่เป็นปากเปล่า หนังสือนามสงเคราะห์และแคตตาล็อกของมหาวิทยาลัยส่วนใหญ่จะแจ้งคะแนนที่เป็นสเกลโดยเฉลี่ยของสถาบัน เพื่อเป็นแนวทางในการเลือกสรรส่วนที่เกี่ยวข้องของการสอบ SAT II Subject Tests มีคะแนน 200 ถึง 800 บนสเกลเช่นกัน

การสอบ American College Testing Assessment (ACT)

การสอบ ACT บริหารโดยโปรแกรมการสอบวิทยาลัยอเมริกัน และจัดขึ้นถึง 5 ครั้งทุกปี ในสถานที่สอบทั่วโลก จำนวนครั้งในการจัดสอบแตกต่างกันไปในศูนย์การสอบแต่ละแห่ง ซึ่งไม่เหมือนการสอบ SAT ในฐานะนักศึกษานานาชาติ คุณอาจจำเป็นต้องสอบ ACT อย่างไรก็ดีตาม หากต้องสอบให้วางแผนล่วงหน้าเพื่อให้แน่ใจว่าจะไม่พลาดวันสอบที่ศูนย์ที่ใกล้ที่สุด จำเป็นต้องลงทะเบียนล่วงหน้า และกำหนดเวลาสุดท้ายคือ 2 ถึง 3 สัปดาห์ก่อนวันสอบ เนื่องจากการสอบ ACT ไม่เป็นที่ยอมรับอย่างกว้างขวางเหมือนการสอบ SAT ให้ตรวจสอบว่ามหาวิทยาลัยที่คุณสมัครจะยอมรับคะแนน ACT แทนการสอบ SAT หรือไม่ ข้อมูลเฉพาะเกี่ยวกับวันและสถานที่สอบมีอยู่ในเอกสารแจ้งการลงทะเบียน ซึ่งหาได้จากผู้บริหารการสอบ และจากศูนย์ข้อมูลและให้คำปรึกษาของสหรัฐหลายแห่ง ศูนย์อาจขอให้คุณชำระค่าไปรษณีย์ด้วย

เนื้อหา : การสอบ ACT Assessment เป็นการสอบแบบให้เลือกคำตอบเพื่อวัดความรู้ด้านภาษาอังกฤษ คณิตศาสตร์ การอ่าน และเหตุผลทางวิทยาศาสตร์

คะแนน : ในแต่ละวิชา คุณจะได้รับคะแนนดิบซึ่งเป็นจำนวนรวมของคำตอบที่ถูกต้องจากนั้นคะแนนจะถูกเปลี่ยนไปเป็นคะแนนตามสเกลจาก 1 ถึง 36 และจะคำนวณคะแนนรวมโดยเพิ่มคะแนนตามสเกลเข้าไปด้วย และหารจำนวนเต็มด้วย 4 คะแนนรวมสูงสุดที่เป็นไปได้คือ 36 และต่ำที่สุดคือ 1 ซึ่งต้องใช้เวลหลายสัปดาห์กว่าคะแนนจะไปถึงมหาวิทยาลัย



เวลาสำหรับการสรุปความ

- ☞ การสมัครโปรแกรมปริญญาตรี คุณต้องมีประกาศนียบัตรโรงเรียนมัธยม หรือผลการสอบจากประเทศบ้านเกิดของคุณ
- ☞ คุณต้องมีอายุอย่างน้อย 17 ปี
- ☞ วิทยาลัยหลายแห่งแต่ไม่ใช่ทุกแห่ง ต้องการให้ผู้สมัครนานาชาติเข้ารับการสอบเข้า ซึ่งปกติจะเป็นการสอบ Scholastic Assessment Test (SAT I) หรือ American College Testing (ACT) Assessment บางแห่งอาจขอให้สอบ SAT II Subject Tests ให้ตรวจสอบล่วงหน้าเพื่อดูข้อกำหนดการสอบเฉพาะ
- ☞ การสอบ SAT I จัดขึ้นหลายครั้งในช่วงปีการศึกษา และขอเอกสารการลงทะเบียนได้จากผู้บริหารการสอบหรือจากศูนย์ข้อมูลทางการศึกษาและให้คำปรึกษาของสหรัฐ คุณสามารถลงทะเบียนได้บนอินเทอร์เน็ต
- ☞ หากภาษาอังกฤษไม่ใช่ภาษาแรกของคุณ คุณต้องเข้าสอบภาษาอังกฤษในฐานะภาษาต่างประเทศ (TOEFL) ในกรณีเฉพาะการสอบความเชี่ยวชาญภาษาอังกฤษอื่น ๆ อาจเป็นที่ยอมรับได้



เว็บไซต์ที่เป็นประโยชน์

Test of English as a Foreign Language (TOEFL)

<http://www.toefl.org>

Scholastic Assessment Test (SAT)

<http://www.collegeboard.org>

American College Testing (ACT) Assessment

<http://www.act.org>



ค่าใช้จ่าย ในการศึกษาของคุณ

การศึกษาในสหรัฐดูเหมือนมีค่าใช้จ่ายสูงแต่คุณอาจทราบแล้วว่าการศึกษาจะให้สิ่งดีเลิศที่คุ้มค่ากับเงินลงทุน บทนี้ให้รายละเอียดเกี่ยวกับค่าใช้จ่ายที่เกี่ยวข้องมากขึ้น ตลอดจนวิธีที่คุณอาจครอบคลุมรายจ่าย ซึ่งรวมถึงความช่วยเหลือทางการเงินจากวิทยาลัยและแหล่งอื่น ๆ

วางแผนล่วงหน้า

การทำความเข้าใจและวางแผนค่าใช้จ่าย และการใช้เงินเพื่อการศึกษา ก่อนที่คุณจะเตรียมตัวและยื่นใบสมัครต่อวิทยาลัยเป็นสิ่งสำคัญ วิทยาลัยและมหาวิทยาลัยมักต้องการหลักฐานทางการเงินและคำรับรองเป็นส่วนหนึ่งของกระบวนการสมัคร นอกจากนี้ในการสมัครขอวีซ่านักศึกษา คุณต้องพิสูจน์ว่าคุณสามารถรับภาระค่าใช้จ่ายในการศึกษาของคุณได้ทั้งหมด หากคุณสมรสแล้วหรือมีบุตร คุณจำเป็นต้องพิสูจน์ล่วงหน้าด้วยว่าคุณมีเงินทุนเพียงพอเพื่อใช้จ่ายทั้งตัวคุณและครอบครัว

คำนวณค่าใช้จ่ายของคุณ

ประเภทของค่าใช้จ่ายหลักเกี่ยวกับการศึกษาในมหาวิทยาลัยสหรัฐก็คือค่าเล่าเรียน ค่าธรรมเนียม และค่าครองชีพ ค่าใช้จ่ายเหล่านั้นแตกต่างกันไป ซึ่งทำให้คุณต้องมีการควบคุมค่าใช้จ่ายที่เกี่ยวข้อง การศึกษาบางประการ วิทยาลัยสหรัฐทุกแห่งตีพิมพ์ข้อมูลเรื่อง

ค่าใช้จ่ายสำหรับสถาบันและในพื้นที่ของพวกเขา ให้พิจารณาประเด็นข้างล่างนี้ในกาคำนวณค่าใช้จ่ายของคุณ

ค่าเล่าเรียนและค่าธรรมเนียม

ค่าเล่าเรียนเป็นค่าสอน ขณะที่ค่าธรรมเนียมเรียกเก็บสำหรับบริการต่างๆ เช่น ห้องสมุด กิจกรรมนักศึกษา หรือศูนย์สุขภาพ นักศึกษานานาชาติจะต้องชำระทั้งค่าเล่าเรียนและค่าธรรมเนียม มหาวิทยาลัยบางแห่งอาจเรียกเก็บค่าธรรมเนียมประกันสุขภาพเพิ่มเติมจากนักศึกษานานาชาติ ตามข้อบังคับที่มี

แม้อัตราค่าเล่าเรียนและค่าธรรมเนียมอาจแตกต่างกันมากในแต่ละโรงเรียน แต่จะไม่มีมีความเกี่ยวข้องกันระหว่างระดับของค่าเล่าเรียนและค่าธรรมเนียมกับคุณภาพของสถาบัน จำนวนที่วิทยาลัยเฉพาะแห่งเรียกเก็บขึ้นอยู่กับหลายปัจจัย ที่สำคัญที่สุดคือโรงเรียนนั้นเป็นโรงเรียนประเภทใด โดยทั่วไปค่าเล่าเรียนและค่าธรรมเนียมในมหาวิทยาลัยเอกชนจะสูงกว่าในมหาวิทยาลัยของรัฐ ที่เก็บค่าธรรมเนียมค่าที่ต่ำกว่าที่อื่นคือวิทยาลัยชุมชน วิทยาลัยช่างเทคนิคและอาชีวะ มหาวิทยาลัยของรัฐจะเก็บค่าเล่าเรียนจากผู้ที่อยู่อยู่นอกรัฐสูงกว่าผู้ที่อยู่ในรัฐ นักศึกษานานาชาติที่ศึกษาอยู่ในโรงเรียนของรัฐจะต้องจ่ายในอัตราสูงกว่าตลอดโปรแกรมการศึกษาของพวกเขาในเกือบทุกกรณี เนื่องจากไม่มีคุณสมบัติที่จะจ่ายในอัตราเท่ากับผู้อยู่อาศัยในรัฐ ควรระลึกไว้เช่นกันว่าไม่ใช่ทุกมหาวิทยาลัยที่เก็บค่าเล่าเรียนและค่าธรรมเนียมค่าที่สูงสุดจะมีค่าครองชีพต่ำที่สุดด้วย คุณควรตรวจสอบปัจจัยทั้งสองประการเพื่อประมาณการค่าใช้จ่ายประจำปีของคุณได้ถูกต้องมากขึ้น

เนื่องจากค่าเล่าเรียนและค่าธรรมเนียมแตกต่างกันไปในแต่ละโรงเรียน และเพิ่มขึ้นโดยเฉลี่ย 5 เปอร์เซ็นต์ทุกปี การตรวจดูในแคตตาล็อกปัจจุบันของมหาวิทยาลัย เว็บไซต์ หรือข้อมูลอ้างอิงที่มีอยู่ที่ศูนย์ข้อมูลทางการศึกษาและให้คำปรึกษาของสหรัฐเพื่อหาตัวเลขล่าสุดเป็นการดีที่สุด ให้ยืนยันค่าใช้จ่ายปัจจุบันกับสถาบันเมื่อตอน

คุณยื่นสมัคร

ค่าครองชีพ

ค่าครองชีพแตกต่างกันอย่างกว้างขวางขึ้นอยู่กับรูปแบบการดำรงชีวิตของแต่ละคน หากคุณพาสมาชิกครอบครัวไปสหรัฐอเมริกาด้วย แนนอนที่ค่าใช้จ่ายรายเดือนของคุณจะต้องเพิ่มขึ้น

ค่าครองชีพแพงที่สุดในเมืองใหญ่ๆ ในแคลิฟอร์เนีย และในภาคตะวันออกเฉียงเหนือ ค่าใช้จ่ายทางตอนใต้ในเขตมิสซิสซิปปี และในพื้นที่อื่น ๆ อาจต่ำกว่ามาก แคตตาล็อกมหาวิทยาลัยและเว็บไซต์เป็นแหล่งข้อมูลค่าครองชีพปัจจุบันที่ดี ภายในค่าครองชีพทั้งหมดที่แหล่งข้อมูลอ้างอิงถึง คุณจะพบประมาณการค่าใช้จ่ายแต่ละรายการในเรื่องต่างๆ เช่นค่าห้อง ค่าอาหาร ค่าหนังสือ ค่าประกันทางการแพทย์ และค่าใช้จ่ายส่วนตัว ศูนย์ข้อมูลทางการศึกษาหรือให้คำปรึกษาของสหรัฐอาจมีข้อมูลค่าครองชีพรายเดือนล่าสุดเป็นรายเมือง หรือรายสถาบัน

ค่าใช้จ่ายพื้นฐานจะรวมถึงอาหารและที่พักแต่ต้องไม่ลืมคิดเผื่อสิ่งต่อไปนี้ด้วย

หนังสือและอุปกรณ์การศึกษาต่างๆ : วิทยาลัยประมาณการค่าหนังสือและเครื่องสนับสนุนต่างๆ สำหรับปีการศึกษา นักศึกษาที่ศึกษาในสหรัฐต้องซื้อตำราเรียนและค่าหนังสือค่อนข้างแพง สถาบันส่วนใหญ่มีร้านหนังสือภายในมหาวิทยาลัย ร้านขายหนังสือหลายแห่งยอมให้คุณซื้อหนังสือใช้แล้วในราคาถูกลง หรือขายหนังสือของคุณกลับไปใหม่ในตอนปิดภาคการศึกษาในราคาบางส่วน หากคุณวางแผนจะเรียนสาขาวิชาที่ต้องการเครื่องสนับสนุนพิเศษต่างๆ เช่น วิศวกรรม ศิลปกรรม หรือสถาปัตยกรรม ค่าใช้จ่ายของคุณย่อมต้องสูงกว่าค่าใช้จ่ายโดยเฉลี่ยมาก

การเดินทาง : ค่าครองชีพที่มหาวิทยาลัยส่วนใหญ่อ้างอิงถึงไม่รวมค่าเดินทางระหว่างสหรัฐกับบ้านเกิดของคุณ จงแน่ใจว่างบประมาณ

ประจำปีของคุณได้รวมเอาค่าใช้จ่ายในการเดินทางไปกลับระหว่างประเทศบ้านเกิดกับวิทยาลัยของคุณไว้แล้ว หากคุณวางแผนจะพักอยู่นอกมหาวิทยาลัยและเดินทางไปกลับวิทยาลัย คุณควรเพิ่มค่าใช้จ่ายในการเดินทางไปกลับไว้ด้วย วิทยาลัยที่คุณเดินทางไปกลับจะให้ประมาณการค่าใช้จ่ายนี้ไว้ในคำครองชีพ

ค่าใช้จ่ายส่วนตัวอื่น ๆ : ค่าใช้จ่ายส่วนตัว รวมถึงรายการต่าง ๆ เช่น ค่าเครื่องใช้ที่จำเป็น ค่าเสื้อผ้าและบริการ จำเป็นต้องมีประกันสุขภาพ หากคุณมีผู้ที่ต้องดูแล “คู่สมรส และ/หรือบุตรธิดา” หรือหากคุณมีความจำเป็นทางการแพทย์เป็นพิเศษ ก็ต้องเพิ่มเงินอีกจำนวนหนึ่งเพื่อให้พอกับคำครองชีพ

การใช้เงินเพื่อการศึกษาของคุณ

การเริ่มวางแผนการเงินอย่างน้อย 12 เดือน ก่อนตกลงใจไปเรียนในสหรัฐเป็นสิ่งสำคัญ การใช้เงินเพื่อการศึกษาในวิทยาลัยของคุณประกอบด้วย

- ☞ รวบรวมใบสมัครที่มีประสิทธิภาพ (ดูบทที่ 8)
- ☞ ประเมินเงินทุนส่วนตัว
- ☞ ระบุความช่วยเหลือทางการเงินที่คุณมีสิทธิ์จะได้รับ
- ☞ ลดค่าใช้จ่ายทางการศึกษา

ประเมินเงินทุนส่วนตัว

ให้ปรึกษาผู้ปกครองและผู้มีอุปการคุณแก่ครอบครัวของคุณเพื่อดูว่าพวกเขาจะสามารถให้คำมั่นเกี่ยวกับเงินเพื่อการศึกษาของคุณได้มากเท่าใดในแต่ละปี พยายามหาเงินจากแหล่งครอบครัวให้มากที่สุดเท่าที่จะทำได้ เนื่องจากทุนการศึกษาส่วนใหญ่ที่มีอยู่จะครอบคลุมเฉพาะค่าการศึกษาและคำครองชีพบางส่วนและอาจไม่มีทุนสำหรับนักศึกษานานาชาติในชั้นปีที่หนึ่ง

ระบุแหล่งให้ความช่วยเหลือทางการเงิน

ทุนการศึกษาทุกประเภทและความช่วยเหลือทางการเงินสำหรับนักศึกษานานาชาติมีการแข่งขันสูง และต้องมีประวัติการเรียนยอดเยี่ยม คุณอาจพบคำว่า “ทุนการศึกษา” และ “ความช่วยเหลือทางการเงิน” ที่ใช้สลับไปมา แต่ถ้ากล่าวในทางเทคนิคแล้ว ทุนการศึกษาขึ้นอยู่กับผลงานที่เป็นความดีความชอบซึ่งรวมถึงผลการเรียนที่โดดเด่น ความสามารถพิเศษด้านกีฬา หรือศิลปะการแสดง หรือบางที่ที่รวมบริการชุมชนหรือความเป็นผู้นำ ส่วนความช่วยเหลือทางการเงินเป็นการให้ตาม “พื้นฐานความจำเป็น” ขึ้นอยู่กับความจำเป็นทางการเงินของนักศึกษา โดยดูจากรายได้ครอบครัว ทรัพย์สิน และปัจจัยอื่น ๆ ที่ปรากฏในเอกสารข้างล่างนี้เป็นประเภทของความช่วยเหลือทางการเงินหลัก ๆ สำหรับนักศึกษานานาชาติที่ต้องการไปศึกษาในสหรัฐ

เงินทุนในประเทศบ้านเกิด : ให้ค้นคว้าในประเทศของคุณเพื่อดูว่ามีความช่วยเหลือจากรัฐบาลท้องถิ่น บริษัท หรือแหล่งกองทุนอื่น ๆ หรือไม่ แม้จะไม่พบแหล่งเงินเหล่านี้ในทุกประเทศ คุณควรลดค่าใช้จ่ายทางการศึกษาของคุณด้วยทุนการศึกษาจากองค์กรในท้องถิ่น

เงินอุดหนุนจากวิทยาลัย : ไปหาที่ปรึกษาทางการศึกษาเพื่อเรียนรู้วิธีการค้นคว้าความช่วยเหลือทางการเงินที่มีอยู่สำหรับนักศึกษานานาชาติ การค้นคว่าล่วงหน้าอย่างรอบคอบและการคาดหวังตามความเป็นจริงมักจะทำให้ประสบผลสำเร็จมากกว่าไม่ควรที่กักเอาไว้วิทยาลัยทุกแห่งจะให้ความช่วยเหลือทางการเงิน ตามข้อเท็จจริงสถาบันที่สอนระดับปริญญาตรีไม่ถึงครึ่งสามารถให้ความช่วยเหลือทางการเงินแก่นักศึกษาซึ่งไม่ใช่พลเมืองและไม่ใช่ผู้อาศัยอยู่อย่างถาวรของสหรัฐ ความช่วยเหลือทางการเงินสำหรับนักศึกษาสหรัฐจะแยกจากความช่วยเหลือทางการเงินสำหรับนักศึกษานานาชาติควรแจ้งให้สำนักงานรับนักศึกษาทราบว่าคุณเป็นพลเมืองของประเทศใด และขอข้อมูลเกี่ยวกับความช่วยเหลือทางการเงินแก่ผู้ที่ไม่ได้เป็นพลเมืองของสหรัฐ ถ้าหากได้รับการเสนอความช่วยเหลือ ความช่วยเหลือทางการเงินมักประกอบด้วยประเภทของความช่วยเหลือหลากหลาย

“จงรับความจริงเกี่ยวกับจำนวนที่คุณต้องการและจำนวนที่คุณจ่ายได้จริง ๆ”

- นักศึกษาระหว่างประเทศและสังคมวิทยาจากกานา

แตกต่างกัน รวมถึงเงินให้เปล่า ทุนการศึกษา และเงินกู้ยืมเป็นครั้งคราว หรือโปรแกรมทำงานนอกเวลา

คุณจะพบว่าความช่วยเหลือทางการเงินหายากมากในวิทยาลัยของรัฐหรือของรัฐบาล และในวิทยาลัยที่สอนหลักสูตรวิชาชีพ เช่น วิศวกรรม บริหารธุรกิจ และวิชาชีพที่เกี่ยวกับสุขภาพ ความช่วยเหลือทางการเงินหาได้มากกว่าจากวิทยาลัยด้านศิลปศาสตร์ของเอกชน ซึ่งสอนวิชาศิลปะและวิทยาศาสตร์

เมื่อคุณทำงานค้นคว้า ให้ทำตารางรายชื่อวิทยาลัยที่คุณต้องการเข้าเรียน แล้วเขียนค่าใช้จ่ายประจำปีลงไป (ตามเค้าโครงที่ร่างไว้ข้างบน) จากนั้นใส่ทุนความช่วยเหลือทางการเงินโดยเฉลี่ย และจำนวนทุนที่แต่ละวิทยาลัยมอบให้ ข้อมูลเหล่านี้หาได้จากแหล่งอ้างอิงในศูนย์ข้อมูลและให้คำปรึกษาของคุณ แผนภูมิจะช่วยให้คุณมองเห็นได้อย่างรวดเร็วว่าโอกาสที่สุดของคุณอยู่ที่ใด และช่วยให้คุณตัดรายชื่อวิทยาลัยที่ไม่มีการให้เงินอุดหนุนที่จำเป็นในการเข้าเรียนของคุณออกจากบัญชี

นักศึกษานานาชาติมักจะถามที่ปรึกษาเกี่ยวกับทุนการศึกษาเต็มรูปแบบที่ครอบคลุมค่าใช้จ่ายในการศึกษาทั้งหมด ยกเว้นค่าเครื่องบิน จำนวนทุนการศึกษาเต็มรูปแบบที่ให้แก่นักศึกษานานาชาติที่เข้ามาในสหรัฐแต่ละปีมีอยู่ประมาณ 1,000 ทุน จากวิทยาลัย 100 แห่งในการรับทุนการศึกษาเต็มรูปแบบ คุณจะต้องเป็นหนึ่งในนักศึกษายอดเยี่ยมจากประเทศคุณ คือได้ "A" (ดีเยี่ยม) ในเกือบทุกวิชา ได้คะแนน SAT และ TOEFL สูง และมีผลงานดีเด่นในด้านอื่นๆ เช่น ความเป็นผู้นำและบริการชุมชน มีนักศึกษายอดเยี่ยม 20 คนจากทั่วโลกที่แข่งขันกันสำหรับทุนการศึกษาแต่ละทุน ดังนั้นคุณต้องทำให้ตัวเองแตกต่างในหมู่นักศึกษาดีเด่นทั้งหมด

มีวิทยาลัยที่ฐานะดีเพียงไม่กี่แห่งในสหรัฐที่สามารถรับภาระความจำเป็นทางการเงินของนักศึกษาทั้งหมดที่รับเข้ามา (โปรดจำไว้ว่า การรับเข้าโรงเรียนเหล่านี้จะมีการแข่งขันสูงมาก) ความจำเป็นทางการ

เงินคือความแตกต่างระหว่างสิ่งที่คุณและครอบครัวของคุณสามารถจ่ายให้ได้ กับประมาณการค่าใช้จ่ายในการเข้าเรียนในวิทยาลัย ความจำเป็นอันแรกคำนวณจากข้อมูลรายละเอียดพื้นฐานเกี่ยวกับสถานการณ์ทางการเงินของผู้ปกครองของคุณ รวมทั้งเอกสารสนับสนุน เช่น หลักฐานการเงินจากธนาคาร จดหมายของนายจ้าง และเอกสารทางการและรายงานอื่น ๆ มหาวิทยาลัยอื่น ๆ ที่ให้ทุนบนพื้นฐานความจำเป็นทางการเงินของคุณที่จำกัดกว่า จะขอคุณหลักฐานดังกล่าวด้วย

วิทยาลัยจะมอบความช่วยเหลือทางการเงินให้ในต้นปีการศึกษาและไม่ค่อยมีให้แก่นักศึกษาที่เข้าเรียนกลางปีในเดือนมกราคมหรือในช่วงเวลาอื่น ๆ ความช่วยเหลือที่มากกว่านี้มีให้แก่นักศึกษาปีที่ 1 มากกว่านักศึกษาที่โอนมาจากสถาบันอื่น นักศึกษาที่ได้พิสูจน์ตัวเองว่าเข้าเรียนในวิทยาลัยแล้วอาจพบว่า การได้รับความช่วยเหลือจากวิทยาลัยจะจ่ายกว่านักศึกษาที่มาใหม่

ทุนการศึกษาสำหรับนักกีฬา : วิทยาลัยของสหรัฐฯ บางแห่งให้โอกาสแก่นักศึกษาที่มีพรสวรรค์ด้านกีฬาในการเล่นให้กับทีมของวิทยาลัยเพื่อเป็นวิธีจ่ายค่าการศึกษาของพวกเขา ดูข้อมูลเพิ่มเติม รวมทั้งวิธีการสมัครขอทุนการศึกษาสำหรับนักกีฬาได้ในบทที่ 7

ทุนนานาชาติ : นักศึกษานานาชาติมักถามถึงความช่วยเหลือทางการเงินจากกองทุน องค์กร และรัฐบาลสหรัฐฯ ด้วยเช่นกัน ความช่วยเหลือผ่านแหล่งต่างๆ เหล่านี้มีอยู่น้อยมาก และโดยทั่วไปจะให้แก่ นักศึกษาปริญญาโทและปริญญาเอกชั้นสูง ที่ปรึกษาทางการศึกษาของคุณสามารถบอกได้ว่ามีกองทุนพิเศษสำหรับนักศึกษาจากประเทศคุณหรือไม่

เงินกู้ยืม : คุณสามารถเจรจาขอเงินเพื่อเป็นค่าใช้จ่ายบางส่วนในการศึกษาของคุณได้ในกรณีจำกัด ที่ปรึกษาทางการศึกษามีข้อมูลเกี่ยวกับโปรแกรมเงินกู้ที่คุณอาจมีสิทธิ ปกติคุณต้องมีผู้ลงนามร่วมที่เป็นพลเมืองสหรัฐฯ เป็นคนค้ำประกันเงินกู้ใด ๆ จากโปรแกรมเงินกู้ของสหรัฐฯ และในหลายกรณีคุณต้องลงทะเบียนเข้าศึกษาในมหา

วิทยาลัยสหรัฐแล้วก่อนการยื่นสมัคร ก่อนกู้ยืมคุณต้องแน่ใจว่าคุณทราบว่าจะชำระคืนด้วยวิธีใด และเงินกู้จะมีผลกระทบต่อแผนการสำเร็จการศึกษาของคุณและการศึกษาต่ออื่น ๆ ตลอดจนต่อการเดินทางกลับบ้านเกิดอย่างไร

การจ้างงาน : ระเบียบคนเข้าเมืองในปัจจุบันอนุญาตให้นักศึกษานานาชาติทำงานนอกเวลาเท่านั้นถึง 20 ชั่วโมงต่อสัปดาห์ และให้ทำงานเฉพาะในมหาวิทยาลัยในปีแรกของการศึกษา การทำงาน 10 ถึง 15 ชั่วโมงต่อสัปดาห์ คุณสามารถได้เงินมาเพียงพอเพื่อจ่ายค่าใช้จ่ายเบ็ดเตล็ด เช่น หนังสือ เสื้อผ้า และค่าใช้จ่ายส่วนตัว แต่งานในมหาวิทยาลัยไม่สามารถเป็นค่าใช้จ่ายหลักของคุณ เช่น ค่าเล่าเรียนหรือค่าที่พักและอาหาร รายได้เหล่านี้ไม่สามารถใช้เป็นแหล่งที่มาของรายได้ในหลักฐานการเงินที่เป็นทางการใด ๆ งานภายในมหาวิทยาลัยอาจรวมถึงการทำงานในร้านอาหาร ร้านขายหนังสือ ห้องสมุด หรือชมรมสุขภาพของมหาวิทยาลัย หรือภายในสำนักงานบริหารทั่วไปของมหาวิทยาลัย

หลังจากปีแรก คุณสามารถสมัครทำงานเป็นผู้ช่วย (RA) ในหอพักของมหาวิทยาลัย RAs เป็นจุดติดต่อแรกสำหรับนักศึกษาที่ต้องการความช่วยเหลือ หรือผู้ที่มีข้อสงสัยเกี่ยวกับชีวิตในหอพัก RA จะได้รับที่พักฟรีหรือเงินเดือนเล็กน้อย และ/หรืออาหารในบางครั้ง เป็นค่าตอบแทน

ตามกฎระเบียบปัจจุบัน หลังจากการศึกษาในปีแรก คุณสามารถยื่นขออนุญาตต่อสำนักงานบริการตรวจคนเข้าเมืองและการแปลงชาติ (INS) เพื่อทำงานนอกมหาวิทยาลัยได้ถึง 20 ชั่วโมงต่อสัปดาห์ อย่างไรก็ตามไม่มีหลักประกันว่าค่าขอของคุณจะได้รับการอนุมัติหากคุณสมรสแล้วและอยู่ในสหรัฐโดยมีวีซ่านักศึกษา F-1 (ดูบทที่ 11) คู่สมรสของคุณจะไม่ได้รับอนุญาตให้ทำงานแต่ถ้าคุณอยู่ในสหรัฐโดยมีวีซ่านักศึกษา J-1 คู่สมรสของคุณจะได้รับการอนุญาตให้ขอใบอนุญาตทำงานชั่วคราวได้

คุณควรตรวจสอบอย่างสม่ำเสมอเกี่ยวกับที่ปรึกษานักศึกษานานาชาติของคุณก่อนพิจารณารูปแบบการจ้างงานใดๆ มีข้อมูลเพิ่มเติมในบทที่ 12 ของคู่มือเล่มนี้ และในคู่มือ ชื่อ พร้อมทั้งจะไป: ข้อมูลในทางปฏิบัติสำหรับการพำนักและศึกษาในสหรัฐ ในเว็บไซต์ <http://exchanges.state.gov/education/educationusa/>

ลดค่าใช้จ่ายทางการศึกษา

เมื่อวางแผนการเงิน คุณควรพิจารณาแนวทางเหล่านี้เพื่อลดค่าใช้จ่าย

ตัวอย่างชาญฉลาด : มองหามหาวิทยาลัยที่เสนอคุณภาพการศึกษาสูงที่สุดในราคาต่ำที่สุด

โปรแกรมเร่งรัด : การจบหลักสูตรปริญญาตรี 4 ปี ได้ภายใน 3 ปี จะช่วยประหยัดเงินนับพันดอลลาร์ นักศึกษาสามารถเร่งรัดโปรแกรมได้ด้วยวิธี

- ☑ ได้รับหน่วยกิตโอนหรืออันดับก้าวหน้าสำหรับการศึกษาระดับวิทยาลัยที่จบในประเทศบ้านเกิด (ตัวอย่างเช่น ผ่านระดับ A ปริญญาตรีนานาชาติ การสอบจัดอันดับความก้าวหน้า หรือหลักสูตรที่เรียนในสถาบันหลังจบมัธยมศึกษาที่ได้รับการรับรองในท้องถิ่นในประเทศของคุณ หากสถาบันในสหรัฐยอมรับได้)
- ☑ เข้าเรียนในหลักสูตรของวิทยาลัยชุมชนใกล้เคียง หากค่าเล่าเรียนถูกกว่า และสามารถโอนหน่วยกิตได้
- ☑ เข้าเรียนในชั้นเรียนภาคฤดูร้อน ถ้ามี
- ☑ เรียนหลักสูตรเพิ่มเติม 1 หลักสูตรทุกภาคการศึกษา

การยกเว้นค่าเล่าเรียน : ขึ้นอยู่กับคะแนนในปีแรกของคุณ บางวิทยาลัยจะยกเว้นค่าเล่าเรียนให้บางส่วน ประวัติการเรียนที่เหนือกว่าคนอื่นจะช่วยให้คุณประหยัดเงินได้หลายพันดอลลาร์

ค่าครองชีพ : การเป็นผู้ช่วยในหอพักสามารถช่วยประหยัดค่าครองชีพได้หลายพันดอลลาร์ การทำงานในห้องอาหารมีเงินเดือนให้ปานกลางบวกกับอาหารที่คุณเลือกรับประทานได้ตามใจชอบ การพักอยู่นอกมหาวิทยาลัยกับญาติหรือเพื่อนประหยัดเงินได้ หากมีที่พักที่เหมาะสมและมีการขนส่งสาธารณะที่มีประสิทธิภาพ

วิทยาลัยสองปีและวิทยาลัยชุมชน : นักศึกษาหลายคนประหยัดเงินค่าเล่าเรียนได้หลายพันดอลลาร์โดยเข้าเรียนในวิทยาลัยชุมชนใน 2 ปีแรก จากนั้นก็โอนไปยังสถาบันที่สอนหลักสูตร 4 ปีเพื่อสำเร็จการศึกษา



เวลาสำหรับการสรุปความ

- ☞ เริ่มวางแผนการเงินในเวลาเดียวกับที่คุณเริ่มเลือกวิทยาลัย-อย่างน้อย 12 เดือนก่อนที่คุณต้องการไปศึกษาในสหรัฐ
- ☞ ค่าเล่าเรียนแตกต่างกันไปในแต่ละวิทยาลัย มหาวิทยาลัยเอกชนเรียกเก็บค่าเล่าเรียนมากกว่ามหาวิทยาลัยของรัฐ ซึ่งเก็บค่าเล่าเรียนมากกว่าวิทยาลัยชุมชน คุณต้องค้นคว้าค่าใช้จ่ายที่แท้จริงอย่างละเอียดรอบคอบ
- ☞ ค่าใช้จ่ายไม่ใช่สิ่งบ่งชี้ถึงคุณภาพของสถาบัน
- ☞ ค่าครองชีพแตกต่างกันขึ้นอยู่กับสถานที่และรูปแบบการดำรงชีวิต
- ☞ วิทยาลัยหลายแห่งคาดหวังให้คุณและครอบครัวอุดหนุนค่าใช้จ่ายในการศึกษาทั้งหมดของคุณ
- ☞ แหล่งความช่วยเหลือหลักทางการเงินที่เป็นไปได้ก็คือวิทยาลัยที่คุณกำลังสมัครเข้าเรียน อย่างไรก็ตาม เงินทุนที่ให้แก่นักศึกษานานาชาติมีจำกัด และแทบไม่มีทุนที่ออกค่าใช้จ่ายให้ทั้งหมด
- ☞ ความช่วยเหลือทางการเงินสามารถมอบให้ในรูปของทุนการศึกษาเงินให้เปล่า และในบางกรณี ผ่านทางการเรียนและทำงานไปด้วยหรือเงินกู้ยืม หากความช่วยเหลือนี้มีอยู่ก็มักจะขึ้นอยู่กับผลงาน

ที่เป็นความดีความชอบ หรือตามความจำเป็นในบางครั้ง

☹ โอกาสทำงานในสหรัฐมีจำกัด และไม่สามารถใช้เป็นแหล่งเงินทุน
อย่างเป็นทางการ

☹ นักกีฬาที่มีพรสวรรค์ควรพยายามขอรับทุนการศึกษาสำหรับนัก
กีฬา (ดูรายละเอียดเพิ่มเติมในบทต่อไป)

☹ คุณสามารถลดค่าใช้จ่ายในการศึกษาของคุณในสหรัฐได้หลายทาง
การเข้าเรียนหลักสูตรในวิทยาลัยชุมชนและโปรแกรมเร่งรัดเป็น
เพียง 2 ตัวอย่างเท่านั้น



เว็บไซต์ที่เป็นประโยชน์

ข้อมูลทั่วไปเกี่ยวกับความช่วยเหลือทางการเงินสำหรับนักเรียนนานาชาติ

<http://www.edupass.org/finaid>

<http://www.nafsa.org/students/funding/html>

<http://www.bibl.u-szeged.hu/oseas/aid.html>

โรงเรียนที่มีความช่วยเหลือทางการเงินสำหรับนักเรียนนานาชาติ

<http://www.edupass.org/finaid/undergraduate.phtml>

เว็บไซต์ค้นหาทุนการศึกษา - ทุนที่ให้แก่นักเรียนนานาชาติ

<http://www.fastweb.com>

ข้อมูลเงินกู้ยืมสำหรับนักเรียนนานาชาติ

<http://www.edupass.org/finaid/loans.phtml>

ข้อมูลภาษีสำหรับนักเรียนนานาชาติ

<http://www.edupass.org/finaid/taxes.phtml>

<http://www.irs.ustreas.gov/>

ทุนการศึกษา สำหรับนักกีฬา

“การได้รับปริญญาในสาขาอะไรก็ตามที่คุณพอใจ ไม่มีทางได้ดีไปกว่าการทำในสิ่งที่คุณรักที่สุด ในกรณีของ ฉันคือการวิ่งและกระโดดข้ามเครื่องกีดขวาง”

- นักกีฬาประเภทคู่จากแอฟริกาใต้
ซึ่งศึกษาในวิทยาลัยชุมชน

คุณเป็นนักกีฬาที่มีพรสวรรค์ซึ่งต้องการจะมาศึกษาระดับปริญญาใน สหรัฐหรือไม่ ปัจจุบันคุณแข่งขันกีฬาในระดับยอดเยี่ยมหรือไม่ ถ้าเป็น เช่นนั้นคุณอาจเป็นผู้สมัครที่สมบูรณ์แบบสำหรับทุนการศึกษาสำหรับ นักกีฬา

ทุนการศึกษาสำหรับนักกีฬารอบคลุมค่าเล่าเรียนและค่าครองชีพในการเข้าเรียนในวิทยาลัยของสหรัฐทั้งหมดหรือเพียงบางส่วน เงินอุดหนุนการศึกษาในสหรัฐในรูปแบบนี้อาจรู้จักกันในชื่อของทุนการศึกษาสำหรับนักกีฬา หรือในชื่ออย่างเป็นทางการคือ “grant-in-aid” ทุนนี้มีอยู่ในกีฬาหลากหลายประเภท แต่ไม่ใช่ทุกมหาวิทยาลัยจะมีกีฬาทุกชนิด นักศึกษาที่ได้รับทุนการศึกษาสำหรับนักกีฬาอาจเรียนปริญญาในสาขาใดก็ได้ที่มหาวิทยาลัยมี อย่างไรก็ตาม พวกเขาต้องมีคุณสมบัติตามข้อกำหนดในการสอบเข้ามหาวิทยาลัยตามปกติและจากนั้นจะต้องได้รับคะแนนที่น่าพอใจอย่างต่อเนื่อง เพื่อรับและรักษาทุนการศึกษาไว้ คณะผู้มีอำนาจทางการศึกษาหลายคณะยังกำหนดเงื่อนไขทางการศึกษาของตัวเองไว้สำหรับนักศึกษาที่แข่งขันชิงทุน



ปกติทุนการศึกษาสำหรับนักกีฬาจะให้ตามคำเชิญของผู้ฝึกสอนกีฬาที่เดินทางไปทั่วสหรัฐ เพื่อค้นหาผู้มีพรสวรรค์คนใหม่ ผู้ฝึกสอนกีฬาจะไปประเทศอื่นเป็นครั้งคราว เพื่อค้นหาที่ไมใช่ชาวอเมริกัน ลงแข่งขันกีฬานานาชาติ หรือหานักศึกษาที่มีแว้วผ่านสมาคมกีฬาอาชีพนอกสหรัฐ อย่างไรก็ตาม เรื่องนี้ ไม่ได้เกิดขึ้นประจำ และคุณอาจจะต้องทำงานส่วนใหญ่เพื่อให้ได้ทุนด้วยตัวเอง ต่อไปเป็นคำแนะนำเป็นขั้นตอนเพื่อช่วยให้คุณค้นหาโรงเรียนที่เหมาะสมเพื่อไล่ตามความฝันเกี่ยวกับความยิ่งใหญ่แห่งกีฬาของคุณต่อไป ในทางกลับกัน นักศึกษาบางคนสมัครใจจ่ายค่าธรรมเนียมแก่บริการจัดหาทุน ซึ่งสามารถช่วยพวกเขาในความพยายามเพื่อให้ได้รับทุนการศึกษาสำหรับนักกีฬา ให้สอบถามศูนย์ข้อมูลทางการศึกษาและให้คำปรึกษาของสหรัฐเกี่ยวกับรายละเอียดของบริการจัดหาทุนใด ๆ ที่มีอยู่ในประเทศคุณ

☞ เริ่มการค้นคว้าก่อนวันที่คุณคาดว่าจะเข้าศึกษาในมหาวิทยาลัยในสหรัฐประมาณ 18 ถึง 24 เดือน ใช้ฐานข้อมูล เช่น “Peterson’s Career and College Quest” หรือ The Peterson’s Publication Sports Scholarships and College Athletic Program (หาได้ที่ศูนย์ข้อมูลและให้คำปรึกษาส่วนใหญ่) ให้กำหนดลงไปว่ามหาวิทยาลัยใดเสนอให้ทุนการศึกษาสำหรับประเภทกีฬาที่คุณเล่น จากรายชื่อนั้นตัดสินใจว่าโรงเรียนใดสอนวิชาเอกที่คุณต้องการศึกษาลดจำนวนรายชื่อในบัญชีให้เหลือประมาณ 70 โรงเรียน 70 โรงเรียนดูเหมือนมีจำนวนมาก แต่อัตราการตอบสนองที่เป็นแบบฉบับคือประมาณ 5 เปอร์เซ็นต์เท่านั้น หากระดับความสามารถในการแข่งขันสำคัญต่อคุณ คุณอาจต้องการพิจารณาสมัครไปยังที่ซึ่งรู้จักกันว่า โรงเรียน NCAA Division I เพื่อค้นหารายละเอียดมากขึ้นเกี่ยวกับองค์กร 3 แห่งที่ควบคุมการกีฬาในวิทยาลัยในสหรัฐ คือ The National Collegiate Athletic Association (NCAA), The National Association of Intercollegiate Athletics (NAIA) และ The National Junior College Athletic Association (NJCAA) - ให้ตรวจสอบเว็บไซต์ที่มีรายชื่อท้ายบทนี้ หรือ ติดต่อศูนย์ข้อมูลและให้คำปรึกษาที่ใกล้ที่สุด

☞ ใช้อินเทอร์เน็ตเพื่อค้นคว้าโรงเรียนตามบัญชีรายชื่อของคุณ และหาชื่อของหัวหน้าผู้ฝึกสอนกีฬาในประเภทกีฬาที่คุณเล่น หาที่อยู่ทางอี-เมลล์ด้วย แต่หากหาไม่ได้เลย ที่อยู่ทางไปรษณีย์หรือหมายเลขโทรสารก็เพียงพอ มหาวิทยาลัยส่วนใหญ่จะมีคตอนที่เกี่ยวกับ “Athletics” หรือ “Sports” บนเว็บไซต์ในสหรัฐ “athletics” หมายถึงกีฬาทุกประเภท ไม่ใช่เฉพาะการแข่งขันประเภทลู่อะแลน

☞ เตรียมจดหมายแนะนำตัว จดหมายควรรวมถึงชื่อคุณ ที่อยู่ อายุ ปีปัจจุบันในโรงเรียน ข้อมูลติดต่อให้รวมอี-เมลล์ และโทรสารถ้ามีสถิติทางร่างกายเช่น ส่วนสูง น้ำหนัก ความสนใจของคุณที่จะเข้าเรียนในโรงเรียนที่มีทุนการศึกษาสำหรับนักกีฬา และเวลาที่คุณพร้อมจะเริ่มการศึกษา ควรรวบรวมประวัติสั้น ๆ เกี่ยวกับความสำเร็จด้านกีฬาของคุณ (ประมาณ 1-2 หน้า) ตลอดจนรางวัลและวันที่ได้รับ พยายามหลีกเลี่ยงความเขี้ยววนที่จะเขียนเลยเถิดไปเป็นหลายหน้า ผู้ฝึกสอนกีฬาได้รับข้อมูลจากนักศึกษามากจนอยากจะได้เพียงประวัติส่วนตัวสั้น ๆ หากคุณเล่นกีฬาเป็นทีมที่ไม่สามารถวัดได้ เช่น ฟุตบอล หรือบาสเก็ตบอล คุณอาจต้องส่งเทปวีดีโอที่แสดงความสามารถและพรสวรรค์ของคุณ จงแน่ใจว่าวีดีโออยู่ในรูปแบบที่ใช้กับระบบโทรทัศน์ NTSC ในสหรัฐ แจ้งให้ผู้ฝึกสอนกีฬาทราบว่า คุณมีวีดีโอดังกล่าวไว้ใช้ประโยชน์

☞ ส่งข้อมูลให้ผู้ฝึกสอนกีฬาทุกคนผ่านทางที่อยู่ตามอี-เมลล์ที่คุณรวบรวมได้จากเว็บไซต์ของวิทยาลัย หากคุณไม่สามารถหาที่อยู่อี-เมลล์ได้ ให้ส่งผ่านโทรสารหรือทางไปรษณีย์ ให้ส่งข้อมูลจากหน้าถึงหัวหน้าผู้ฝึกสอนกีฬา รวมทั้งใส่ชื่อของพวกเขาด้วยถ้าเป็นไปได้

เตรียมรายการคำถามไว้ และเก็บไว้ใกล้มือในกรณีที่ผู้ฝึกสอนกีฬาอาจโทรศัพท์มาหาคุณเพื่อขอข้อมูลเพิ่มเติม

หากโรงเรียน NCAA สนใจที่จะเลือกรับคุณ ให้ตรวจสอบวิธีการเพื่อได้รับอนุมัติจาก NCAA สามารถหาข้อมูลเพิ่มเติมได้บนเว็บไซต์

NCAA (ดูหน้า 73) เมื่อคุณเข้าสอบ SAT ให้แน่ใจว่าได้รายงานคะแนนของคุณแก่ NCAA (รหัส 9999 บนแบบฟอร์มลงทะเบียน) หากมีโอกาสแม้เพียงเล็กน้อยที่คุณจะเข้าเรียนในโรงเรียน NCAA คุณไม่สามารถได้รับอนุมัติได้ ถ้าไม่ได้ส่งคะแนน SAT ของคุณ

หากมีอี-เมลในประเทศคุณ แต่คุณไม่มีทางเข้าถึงคอมพิวเตอร์หรืออี-เมลของตัวเอง พยายามขออี-เมล ของตัวเองฟรีจากบริการ Hotmail หรือ Yahoo และใช้บริการของอินเทอร์เน็ตคาเฟ่ อี-เมลเป็นเครื่องมือสำคัญเมื่อคุณสมัครขอทุนการศึกษาสำหรับนักศึกษา และการเข้าถึงอี-เมลเป็นผลประโยชน์ของคุณ

สิ่งที่ควรระวัง : หากคุณได้รับการตอบรับให้เข้าศึกษาในสถาบัน NCAA อย่าเพิ่งเดินทางไปสหรัฐอเมริกาจนกว่าคุณจะได้รับการอนุมัติจาก NCAA ถ้าคุณเดินทางไปสหรัฐโดยไม่มีเอกสารการอนุมัติที่ถูกต้อง คุณอาจเสียทุนการศึกษาได้



เวลาสำหรับการสรุปความ

- ☞ ทุนการศึกษาสำหรับนักกีฬาครอบคลุมค่าเล่าเรียนและค่าครองชีพทั้งหมด หรือบางส่วน สำหรับการเข้าศึกษาในวิทยาลัยของสหรัฐ
- ☞ นักกีฬาต้องทำตามข้อกำหนดการสอบเข้าปกติของมหาวิทยาลัยบวกกับข้อกำหนดที่ตั้งโดยคณะผู้มีอำนาจด้านกีฬาที่เกี่ยวข้อง
- ☞ ปกตินักกีฬาต้องทำงานส่วนใหญ่ด้วยตนเองเพื่อให้ได้รับทุนการศึกษา เพื่อให้มีโอกาสได้ทุนการศึกษามากที่สุด คุณควรเริ่มกระบวนการล่วงหน้าประมาณ 18 ถึง 24 เดือนก่อนที่คุณหวังจะเริ่มการศึกษาในสหรัฐ
- ☞ คุณควรเตรียมจดหมายแนะนำตัวสำหรับโรงเรียนประมาณ 70 แห่งที่มีกีฬาที่คุณเล่น และมีวิชาเอกทางวิชาการที่คุณสนใจ ควรส่งจดหมายไปถึงหัวหน้าผู้ฝึกสอนกีฬาโดยระบุชื่อและส่งทางอี-เมล

ถ้าเป็นไปได้ ให้ส่งประวัติผลงานด้านกีฬาสั้น ๆ ตลอดจนเทปวิดีโอที่เกี่ยวข้องไปด้วย ถ้าคุณไม่ได้รับการติดต่อกลับ ให้ส่งจดหมายเตือนความจำไป

- ☞ หากคุณได้รับความสนใจจากโรงเรียน NCAA คุณควรตรวจสอบวิธีการได้รับอนุมัติจาก NCAA บนเว็บไซต์ NCAA วิธีการอนุมัติรวมถึงการส่งคะแนนการสอบ SAT ของคุณ คุณไม่ควรเดินทางเข้าสหรัฐโดยไม่มีกรออนุมัติจาก NCAA



เว็บไซต์ที่เป็นประโยชน์

National Collegiate Athletic Association (NCAA)
<http://www.ncaa.org>

National Association of Intercollegiate Athletics (NAIA)
<http://www.naia.org>

National Junior College Athletic Association (NJCAA)
<http://www.njcaa.org>

การเตรียมตัวสมัคร ที่ประสบความสำเร็จ

ขณะนี้คุณควรมีรายชื่อวิทยาลัยที่ตรงกับความต้องการ ความสนใจ และความสามารถของคุณ คุณควรรู้สึกมั่นใจด้วยว่า คุณมีข้อกำหนดในการสอบเข้าที่น้อยที่สุดเพื่อศึกษาในสหรัฐไว้แล้ว และคุณสามารถรับผิดชอบค่าใช้จ่ายการศึกษาในระดับปริญญาตรีในสหรัฐ ขณะนี้ถึงเวลาที่จะต้องนำใบสมัครของคุณมารวมไว้ด้วยกัน บทนี้ให้ข้อมูลในทางปฏิบัติและคำแนะนำเพื่อช่วยให้คุณสามารถเข้าวิทยาลัยที่คุณเลือกได้สำเร็จ

กระบวนการสมัครทั้งหมด ตั้งแต่ได้รับข้อมูลเบื้องต้นไปจนถึงการสมัครขอวีซ่านักเรียนควรเริ่มต้น 12 ถึง 18 เดือนล่วงหน้า ก่อนถึงเวลาที่คุณต้องการเดินทางไปสหรัฐ ดูสรุปกรอบเวลาในการสมัครเข้ามหาวิทยาลัยในสหรัฐในบทที่ 9 เป็นไปได้ที่จะดำเนินการกระบวนการให้เสร็จภายในเวลาไม่ถึง 12 เดือน แต่ผู้สมัครที่ล่าช้ามักพบว่าพวกเขาไม่มีทางเลือกวิทยาลัยได้จำกัดมากขึ้นไปอีก

การขอข้อมูลในการสมัคร

เนื่องจากภาระงาน ค่าใช้จ่าย เกี่ยวข้องกับการนำการสมัครที่ตีมารวมเข้าด้วยกัน นักศึกษาส่วนใหญ่จึงจำกัดการสมัครเข้าวิทยาลัยของพวกเขาไว้ระหว่าง 4 ถึง 7 แห่ง อย่างไรก็ตาม คุณสามารถขอข้อมูลจากมหาวิทยาลัยได้หลายแห่งตามที่คุณต้องการ โดยระลึกถึงค่าใช้จ่ายที่คุณอาจต้องจ่าย คุณอาจมีความคิดที่ชัดเจนว่าจะสมัครเข้าโรงเรียนใด และขอข้อมูลจากโรงเรียนเหล่านั้น หรือคุณอาจต้องการจะขอข้อมูลจากโรงเรียน 10-20 แห่งที่คุณเชื่อว่าตรงกับความต้องการของคุณ และจากนั้นค่อยๆ ลดจำนวนรายชื่อในบัญชีลง เมื่อคุณได้อ่านแคตตาล็อก แบบฟอร์มการสมัคร และข้อมูลอื่นๆ ที่คุณได้รับ



หากคุณเข้าถึงอินเทอร์เน็ต คุณจะพบว่ามหาวิทยาลัยสหรัฐหลายแห่ง นำแคตตาล็อกวิทยาลัยขึ้นเว็บไซต์ และบางแห่งถึงกับหยุดตีพิมพ์สำเนาที่เป็นกระดาษ หลายแห่งมีแบบฟอร์มใบสมัครบนอินเทอร์เน็ตที่สามารถกรอกด้วยคอมพิวเตอร์ และส่งกลับไปที่มีมหาวิทยาลัยทางอิเล็กทรอนิกส์ หรือสามารถดาวน์โหลดแบบฟอร์มและพิมพ์ออกมาได้ หากมีการสมัครทางอินเทอร์เน็ต คุณควรใช้วิธีนี้ เพราะเป็นวิธีที่เร็วที่สุดในการยื่นใบสมัครของคุณ หากคุณสามารถดาวน์โหลดใบสมัครแคตตาล็อกบางส่วนที่ต้องการและข้อมูลอื่นๆจากเว็บไซต์ของวิทยาลัย คุณก็ไม่จำเป็นต้องติดต่อกับโรงเรียนโดยตรง เว็บไซต์ของวิทยาลัยยังมีสารคดีพิเศษเพิ่มขึ้นเรื่อยๆ ด้วย เช่น การเยี่ยมชมบริเวณมหาวิทยาลัยทางวิดีโอ

หากคุณไม่สามารถเข้าถึงอินเทอร์เน็ต และต้องการสำเนาข้อมูลการสมัครและแคตตาล็อกที่พิมพ์แล้ว ให้ติดต่อกับวิทยาลัยแต่ละแห่งโดยเขียนจดหมาย หรือส่งคำขอทางโทรสารหรืออี-เมลล์ แยกไปถึงโรงเรียนแต่ละแห่ง ให้รวมเอาข้อมูลที่มีรายละเอียดตามที่อยู่ข้างล่าง “จะรวมอะไรไว้ด้วย” ในการเขียนขอ ข้อมูลของคุณ หรือคุณอาจต้องการยื่นแบบฟอร์มใบสมัครเบื้องต้นแทน ให้ติดต่อศูนย์ข้อมูลทางการศึกษาและให้คำปรึกษาของสหรัฐที่ใกล้ที่สุดเพื่อขอสำเนาแบบฟอร์มเหล่านี้

เนื่องจากต้องเสียค่าใช้จ่ายในการส่งไปยังประเทศต่างๆ คุณอาจได้รับบัญชีรายชื่อหลักสูตรที่สั้นลง และอาจถูกเรียกเก็บเงิน หากต้องการแคตตาล็อกทั้งหมด ให้ตรวจสอบกับศูนย์ข้อมูลและให้คำปรึกษาที่ใกล้ที่สุดเพื่อดูว่าศูนย์มีสำเนาแคตตาล็อกที่คุณต้องการหรือไม่ หากคุณไม่ได้รับหรือหาข้อมูลทั้งหมดที่คุณต้องการไม่พบ ให้เขียนหรืออี-เมลล์ไปยังสำนักงานรับนักศึกษานานาชาติระดับปริญญาตรีอีกครั้งหนึ่ง และถามคำถามเฉพาะเรื่องที่ต้องการคำตอบ อี-เมลล์เป็นวิธีง่ายที่สุดที่จะได้รับใบสมัครและข้อมูลอื่นๆ และมหาวิทยาลัยสหรัฐมักจะสนองตอบโดยเร็ว อย่างไรก็ตาม บางครั้งคุณจำเป็นต้องโทรศัพท์ไปตามเรื่องบางอย่างเป็นการเฉพาะ ในกรณีนี้ให้ส่งโทรสารหรืออี-เมลล์ไปล่วงหน้า เพื่อแจ้งบุคคลที่เกี่ยวข้องว่าคุณจะโทรศัพท์ไปหา วันเวลาที่จะโทรศัพท์ไปและหัวข้อที่ต้องการหารือ

จะส่งคำถามไปเมื่อใด

ส่งคำถามแรกไปประมาณ 12 เดือนก่อนคุณวางแผนจะลงทะเบียนเข้าเรียน ให้เวลาตัวเองอย่างเพียงพอเพื่อเกิดความล่าช้าในการส่งไปรษณีย์ระหว่างประเทศ เฉพาะอย่างยิ่งหากคุณส่งใบสมัครหรือขอข้อมูลในเดือนพฤศจิกายน หรือเดือนธันวาคม ซึ่งไปรษณีย์ภัณฑ์ที่มีจำนวนมากในช่วงวันหยุดมักจะทำให้ระยะเวลาการส่งไปรษณีย์ภัณฑ์ไปถึงจุดหมายเพิ่มขึ้นเท่าตัว

จะส่งคำถามไปที่ใด

ส่งคำขอข้อมูลของคุณไปที่สำนักงานรับนักศึกษานานาชาติระดับปริญญาตรี คำขอของคุณควรสั้นแต่ชัดเจน และได้เขียนรหัสไปรษณีย์ของสถาบันครบถ้วนบนหน้าของเพื่อให้แน่ใจว่าจดหมายจะไปถึงปลายทางเร็วที่สุด คุณอาจส่งคำถามทางอี-เมลได้ด้วย

จะรวมอะไรไว้ด้วย

- ☑ ชื่อ ที่อยู่ อายุ และสัญชาติ (สะกดชื่อและที่อยู่ให้ตรงกันเสมอ)
- ☑ ประกาศนียบัตรโรงเรียนมัธยมของคุณหรือผลการสอบที่ได้รับแล้ว และกำลังจะได้รับ
- ☑ การศึกษาหลังจบโรงเรียนมัธยม (หากต้องใช้)
- ☑ ปริญญาและวิชาที่คุณจะเลือกเป็นวิชาเอก (ถ้าทราบ) และวันเวลาเริ่มเรียนที่วางแผนไว้
- ☑ วิธีที่จะหาเงินมาใช้ในการศึกษา หากคุณต้องการความช่วยเหลือทางการเงินจากมหาวิทยาลัย ให้สอบถามความเป็นไปได้
- ☑ ผลการสอบ TOEFL SAT และการสอบเข้าอื่น ๆ หากคุณสามารถเข้าสอบแล้ว

ลงทะเบียนเพื่อการสอบเข้า

หากคุณกำลังวางแผนจะเข้าเรียนในมหาวิทยาลัยในเดือนกันยายน

(ภาคฤดูใบไม้ร่วง) ต้องเข้ารับการสอบใด ๆ ที่เกี่ยวข้องไม่เกินเดือนมกราคมในปีเดียวกัน หรือเร็วกว่านี้ยิ่งดี (ดูข้อมูลเพิ่มเติมเรื่องข้อกำหนดในการสอบเข้ามหาวิทยาลัยและการลงทะเบียนได้ในบทที่ 5) คุณควรยืนยันกับวิทยาลัยแต่ละแห่งว่าคุณจะต้องสอบ SAT I และ SAT II Subject Tests ด้วยหรือไม่ จำไว้ว่าคุณไม่สามารถสอบทั้ง SAT I และ SAT II ได้ในวันเดียวกัน และกำหนดเวลาสุดท้ายสำหรับการลงทะเบียนการสอบนี้อยู่ระหว่าง 5 ถึง 6 สัปดาห์ก่อนวันสอบจริง คะแนนสอบต้องไปถึงมหาวิทยาลัยก่อนกำหนดเวลาสุดท้ายในการสมัคร และคุณควรให้เวลาระหว่างวันสอบและกำหนดเวลาสุดท้ายในการสมัครอย่างน้อย 4 ถึง 6 สัปดาห์

หากภาษาอังกฤษไม่ใช่ภาษาถิ่นของคุณ ให้ลงทะเบียนสอบ TOEFL และเช่นเดียวกับการสอบ SAT ต้องแน่ใจว่าผลการสอบจะไปถึงวิทยาลัยก่อนกำหนดเวลาสุดท้าย หากคุณรู้สึกว่าคุณมีคุณสมบัติที่ควรได้รับการยกเว้นการสอบ TOEFL ให้ติดต่อกับมหาวิทยาลัยโดยตรง และแจ้งถึงสถานการณ์ของคุณ ก่อนถึงวันสอบอย่างน้อย 1 ถึง 2 เดือน ให้ค้นหาข้อมูลการสอบและเครื่องช่วยอื่น ๆ ที่คุณอาจต้องการ ศูนย์ข้อมูลและให้คำปรึกษาสามารถให้ข้อมูลเพิ่มเติมแก่คุณ

กรอกข้อมูลใบสมัครให้ครบถ้วนและส่งกลับ

ทันทีที่คุณได้รับข้อมูลจากวิทยาลัย จงอ่านทุกอย่างให้ถี่ถ้วน โรงเรียนส่วนใหญ่ต้องการข้อมูลเหมือน ๆ กัน แต่จะมีวิธีถามที่ต่างออกไป คุณมักจะถูกร้องขอให้จัดหาสิ่งต่อไปนี้

แบบฟอร์มใบสมัคร

แบบฟอร์มใบสมัครของคุณควรประณีตและชัดเจนเพื่อสร้างความประทับใจที่ดี ให้กรอกใบสมัครโดยใช้พิมพ์ดีดและเวิร์ดโปรเซสเซอร์ เว้นแต่แบบฟอร์มจะขอให้คุณกรอกด้วยลายมือ ควรกรอกข้อมูลให้พอดีกับแบบฟอร์มที่จัดให้ และใช้หน้ากระดาษเพิ่มเติมในที่ที่จำเป็น ให้ข้อมูลส่วนตัวเหมือนกันทุกครั้ง และสะกดชื่อคุณให้ตรงกัน

ในเอกสารทุกฉบับเสมอ ซึ่งจะช่วยให้โรงเรียนสามารถติดตามข้อมูลการสมัครของคุณได้ง่ายขึ้น ให้ระลึกไว้ว่ามหาวิทยาลัยสหรัฐอเมริกาใหญ่ต้องจัดการดูแลข้อมูลประวัติของนักเรียนนับพัน ๆ คนในแต่ละปีอย่างกังวลเกี่ยวกับการให้หมายเลขประกันสังคมของสหรัฐอเมริกาปล่อยให้ส่วนนี้ว่างไว้หรือเขียนว่า “ไม่มี” แล้วแต่คำแนะนำ หลีกเลี่ยงการใช้คำย่อ การเขียนชื่อและที่อยู่ของโรงเรียน นายจ้าง การสอบ และทุนการศึกษาด้วยคำเต็มเป็นการดีกว่าควรให้ข้อมูลทั้งแบบตามลำดับเวลา และย้อนเวลาตามที่ระบุไว้ คุณจะถูกลถามด้วยว่า ต้องการเริ่มการศึกษาเมื่อใด ระวังใจ (ปกติจะมีแบบ “เข้าเรียนเป็นปีแรก” หรือ “โอน”) และปริญญาที่หวังจะได้รับ การเขียนว่า “ยังไม่ได้ตัดสินใจ” ในตอนที่ถามเกี่ยวกับวิชาเอกที่คุณวางแผนจะเลือกเรียน เป็นสิ่งยอมรับได้

ค่าธรรมเนียมการสมัคร

มหาวิทยาลัยเกือบทุกแห่งเก็บค่าธรรมเนียมการสมัครที่จะเรียกคืนไม่ได้ ซึ่งครอบคลุมค่าใช้จ่ายในการดำเนินการสมัคร ต้องชำระค่าธรรมเนียมเป็นเงินดอลลาร์ จะเป็นแคชเชียร์เช็คของธนาคารสหรัฐหรือเป็นธนบัตรระหว่างประเทศที่ได้รับจากธนาคารหรือสำนักงานอเมริกัน เอ็กซ์เพรสก็ได้ ให้ตรวจสอบแบบฟอร์มใบสมัคร เว็บไซต์หรือแคตตาล็อกของโรงเรียนสำหรับค่าธรรมเนียมปัจจุบัน

ใบรับรองการศึกษา

วิทยาลัยแต่ละแห่งจะกำหนดประเภทของข้อมูลที่เป็นทางการที่วิทยาลัยต้องการ เพื่อใช้เป็นเอกสารรับรองการศึกษาในอดีต ในความหมายแบบอเมริกัน หมายถึง ใบประมวลผลการเรียน และรายชื่อชั้นเรียนที่คุณเข้าศึกษาในโรงเรียนมัธยม เวลาที่คุณเข้าเรียน และคะแนนที่ได้รับในแต่ละชั้นเรียน

วิทยาลัยสหรัฐอาจจัดหาแบบฟอร์มพิเศษ ซึ่งจะขอให้เจ้าหน้าที่ทางการที่โรงเรียนของคุณกรอกคะแนนและผลงานทางวิชาการของคุณที่

สัมพันธ์กับนักเรียนคนอื่นๆ ในโรงเรียนมัธยม หากไม่มีการให้แบบฟอร์มนั้น ก็ยังเป็นที่ยังหวังให้โรงเรียนของคุณส่งเอกสารทางการที่ให้ข้อมูลแบบนี้โดยใช้หวักระดาศประทับตราโรงเรียน หากเจ้าหน้าที่รับสมัครขอคำอธิบายเกี่ยวกับระบบการให้คะแนนและการจัดอันดับชั้นเรียน หรือคำอธิบายชั้นเรียนหรือวิชาที่คุณเรียน เจ้าหน้าที่ของโรงเรียน ควรเป็นผู้จัดหาข้อมูลนี้ถ้าเป็นไปได้ สำนักงานรับนักศึกษาของสหรัฐต้องการให้ส่งใบประมวลผลการเรียนและใบสมัครของคุณลงในซองจดหมายที่ปิดผนึกโดยโรงเรียนของคุณหรือส่งโดยตรงมาจากโรงเรียนนั้น

วิทยาลัยสหรัฐจะประเมินคะแนนและเอกสารของคุณด้วยตนเอง หรือบางครั้งต้องการให้ผู้สมัครนานาชาติจ่ายเงินให้บริษัทภายนอกที่เรียกว่า “ผู้ประเมินวิทยฐานะ” มาประเมินเอกสารคุณ

นอกจากใบประมวลผลการเรียนแล้ว คุณจะต้องส่งสำเนาต้นฉบับประกาศนียบัตรโรงเรียนมัธยม ใบรับรอง ผลการสอบปลายภาค หรือประวัติผลการสอบระดับประเทศหรือการสอบจบการศึกษาที่จัดขึ้นในประเทศบ้านเกิดคุณ อย่าส่งเอกสารที่เป็นต้นฉบับ เว้นแต่ว่าไม่มีทางเลือก ปกติจะไม่มีการส่งคืนต้นฉบับ ควรรับรองสำเนาถูกต้องด้วยตราประทับของโรงเรียน หรือรับรองโดยเจ้าหน้าที่รัฐบาลที่ได้รับมอบอำนาจให้รับรองเอกสารนั้น

หากจำเป็นต้องมีคำแปลภาษาอังกฤษ คุณอาจจะใช้บริการนักแปลอาชีพ หรือแปลด้วยตัวเอง การแปล ดังกล่าวต้องได้รับการรับรองจากหน่วยงานซึ่งเป็นที่ยอมรับด้วย ศูนย์ข้อมูลทางการศึกษาและให้คำปรึกษาของสหรัฐบางแห่งแปลและรับรองเอกสารเพื่อช่วยเหลือคุณ ในกระบวนการสมัครอาจมีการเรียกเก็บค่าบริการด้วย ไม่ต้องพยายามเปลี่ยนผลการเรียนและหลักสูตรของคุณมาเป็นแบบอเมริกัน แต่ควรพยายามให้ข้อมูลความเป็นมาของระบบการให้คะแนนที่ใช้อยู่ และประเภทของประกาศนียบัตรใบรับรองหรือทุนการศึกษาที่ได้รับให้มากที่สุดเท่าที่จะทำได้

การรายงานคะแนนสอบ

เมื่อคุณสมัครสอบ SAT I หรือ SAT II TOEFL หรือการสอบอื่น ๆ คุณควรทราบว่าความต้องการสมัครมหาวิทยาลัยใด ด้วยวิธีนี้คุณสามารถกำหนดในเวลานั้นได้ว่า คุณต้องการให้ส่งคะแนนไปยังมหาวิทยาลัยเหล่านั้น คุณจะประหยัดเวลาและค่าใช้จ่ายโดยการส่งคะแนนไปในเวลาสอบมากกว่าจะขอให้ส่งคะแนนแยกไปที่หลัง เมื่อคุณยื่นใบสมัครให้แนบสำเนารายงานผลคะแนนสอบไปด้วยถ้าเป็นไปได้ สำนักงานรับนักศึกษาสามารถจับคู่คะแนนทางการกับใบสมัครของคุณได้ง่ายขึ้น และในบางกรณีพวกเขาอาจเริ่มกระบวนการสมัครของคุณกับแค่สำเนาที่มีอยู่ในมือเท่านั้น

คำแถลงส่วนตัว

“อย่ากลัวที่จะเทใจออกมาหากบางสิ่งสำคัญต่อคุณจริง ๆ ให้พูดถึงมัน เพราะมันเป็นสิ่งที่เจ้าหน้าที่ฝ่ายการรับนักศึกษาต้องการทราบเกี่ยวกับคุณ อย่างไรก็ตาม สิ่งสำคัญนี้ต้องเป็นไปในทางบวก คือ สะท้อนถึงประสบการณ์ที่มีความหมายต่อคุณ วิธีที่มันเปลี่ยนแปลงคุณ สิ่งที่คุณได้เรียนรู้”

- นักศึกษาชีววิทยาโมเลกุล และพันธุศาสตร์จากโรมาเนีย

โรงเรียนหลายแห่งขอให้ผู้สมัครยื่นคำแถลงส่วนตัวหรือเขียนเรียงความเป็นส่วนหนึ่งของกระบวนการสมัคร เมื่อเจ้าหน้าที่รับนักศึกษามหาวิทยาลัยอ่านใบสมัครส่วนนี้ พวกเขาอาจมองว่านักศึกษาคนนั้นสามารถช่วยสนับสนุนโรงเรียน หรือโรงเรียนสามารถสนองความต้องการของนักศึกษาได้หรือไม่ คำแถลงส่วนตัวให้โอกาสโรงเรียนเห็นภาพส่วนตัวของคุณที่อยู่ภายใน ซึ่งไม่สามารถดูได้จากคะแนนและตัวเลขที่ประกอบอยู่ในใบสมัครส่วนที่เหลือ โดยทั่วไปคำถามให้เขียนเรียงความต้องการคำตอบเฉพาะหรือเป็นแบบปลายเปิดก็ได้ มหาวิทยาลัยมองหาคุณภาพเฉพาะสำหรับองค์กรนักศึกษาและปรับแต่งคำถามในเรียงความให้สอดคล้องกัน

เรียงความในใบสมัครยังทำให้เจ้าหน้าที่ฝ่ายการรับนักศึกษาประเมินทักษะการเขียนของคุณ ความสามารถทางวิชาการ ทักษะในการจัดระเบียบ วัตถุประสงค์ในการสมัครเข้าศึกษาในสถาบันของสหรัฐและเหตุผลที่คุณเลือกสาขาวิชาที่ศึกษา เจ้าหน้าที่รับนักศึกษามองหาทักษะการเขียนที่ชัดเจน รวมทั้งการแสดงความต้องการหรืออยากเห็นทางเขาวนปัญญาและวุฒิภาวะ เขียนเรียงความล่วงหน้าให้นานพอเพื่อให้มีเวลาทบทวนข้อผิดพลาดหนึ่งสัปดาห์ แล้วค่อยนำมาอ่านใหม่อีกครั้งเพื่อดูว่า ยังสมเหตุผลหรือไม่ สิ่งเหล่านี้แสดงอยู่ในเรียงความของคุณ และบอกให้เจ้าหน้าที่รับนักศึกษาทราบว่า คุณเป็นนักเขียนที่ดี สนใจในเรียงความ และเต็มใจที่จะใช้เวลาเพื่อเตรียมเรียงความให้ดี

เคล็ดลับทั่วไปบางประการ:

ทำ

- ☑️ ตอบคำถามที่ถูกลถาม
- ☑️ เน้นเหตุการณ์เฉพาะหรือเหตุการณ์ที่คุณจำได้ดี - รายละเอียดเป็นสิ่งสำคัญ
- ☑️ คิดที่จะอธิบายในสิ่งพิเศษที่มีอิทธิพลต่อชีวิตที่โรงเรียนหรือที่บ้านของคุณ
- ☑️ หากคนอื่นมาช่วยอ่านทวน เพื่อดูที่ผิดด้านไวยากรณ์และตัวสะกด

อย่าทำ

- ☑️ โทหก
- ☑️ เลือกหัวข้อเพียงเพื่อให้ดูดี
- ☑️ บอกสิ่งที่คุณคิดว่าวิทยาลัยต้องการรับฟัง แต่บอกความจริงเกี่ยวกับเหตุผลที่คุณมาสมัครโรงเรียนนี้ก็พอ
- ☑️ ปฏิเสธค่าเชิญของโรงเรียนที่จะขอให้เขียนเกี่ยวกับตัวเองมากขึ้น
- ☑️ เขียนเรียงความ (หรือส่วนอื่นๆ ของใบสมัคร) ก่อนถึงกำหนดเพียงคืนเดียว

จงแน่ใจว่าเรียงความเป็นตัวแทนตัวคุณและความสามารถของคุณที่

“ฉันอยากจะบอกว่า ส่วนที่สำคัญที่สุดของใบสมัครก็คือเรียงความ มันเป็นโอกาสของคุณที่จะสื่อให้เห็นว่าคุณมีอะไรพิเศษ นั่นคือข้อได้เปรียบ”

- นักศึกษาคณิตศาสตร์
จากกานา

แท้จริง ส่วนสำคัญที่สุดของเรียงความก็คือต้องเป็นของจริงและข้อสำคัญ -เจ้าหน้าที่ฝ่ายการรับนักเรียนศึกษาอ่านเรียงความหลายร้อยเรื่องในแต่ละปี และกลายเป็นผู้เชี่ยวชาญในการคัดเรียงความที่โดดเด่นหรือเขียนโดยผู้ปกครองออกมา เรียงความเป็นโอกาสของคุณที่จะบอกให้วิทยาลัยทราบว่า เหตุใดพวกเขาจึงควรยอมรับคุณมากกว่านักศึกษาอื่น -ใช้เรียงความเพื่อการนี้

จดหมายรับรอง

“เกร็ดประวัติเล็ก ๆ น้อย ๆ ดีกว่าคุณศัพท์และคำวิเศษณ์ที่เรียงร้อยมาเป็นสายมาก”

- รองคณบดีฝ่ายรับนักศึกษา
มหาวิทยาลัยนอร์ธ แคโรไลนา ที่ แชเพิล ฮิลล์

คุณมักจะถูกขอจดหมายรับรองอย่างน้อย 2 ฉบับ จดหมายนี้อาจมาจากผู้อำนวยการหรือครูใหญ่ของโรงเรียน ที่ปรึกษาโรงเรียน ครูกวาดวิชส่วนตัว หรืออาจารย์ที่รู้จักคุณดี ผู้รับรองของคุณต้องสามารถเขียนเกี่ยวกับงานของคุณ และประเมินศักยภาพของคุณที่จะทำได้ดีในวิทยาลัย หากคุณทราบวิชาเอกที่คุณวางแผนจะเลือกเรียน ขอให้อาจารย์ในวิชานั้นเขียนจดหมายรับรองให้จดหมายรับรองจากอาจารย์ชาวอเมริกันเป็นไปในแง่ดีมาก และมีความยาวและมีรายละเอียดมากกว่าที่เขียนโดยอาจารย์จากประเทศอื่น การเขียนที่ไม่ดี เป็นเชิงลบ หรือส่งไปช้าจะชี้ให้เห็นถึงการพิจารณาเลือกผู้รับรองของคุณเอง ดังนั้นควรเลือกอย่างรอบคอบ

รูปแบบจดหมายรับรองอาจมีรายการคำถาม หรือมีคำถามทั่วไปเพียงคำถามเดียว เนื่องจากจดหมายรับรองมีน้ำหนักมากในกระบวนการรับนักศึกษา ควรให้ผู้รับรองของคุณทราบแผนการของคุณ และที่ที่คุณต้องการไปศึกษา แบบฟอร์มจดหมายรับรองอาจรวมถึงเรื่องข้อยกเว้นที่คุณสามารถสละสิทธิ์ได้ เพื่อดูว่ามีกรเขียนอะไรเกี่ยวกับคุณ หากมีการเสนอทางเลือก เจ้าหน้าที่รับสมัครส่วนใหญ่ต้องการให้คุณสละสิทธิ์เพื่อให้ผู้รับรองสบายใจมากขึ้นในการเขียนผลการประเมินของพวกเขา เจ้าหน้าที่รับสมัครมักตีความจดหมายรับรองที่มีกร

สถิติที่ว่าจริงใจกว่า หากต้องส่งจดหมายรับรองจากผู้รับรองของคุณโดยตรง เป็นมารยาททั่วไปที่จะต้องปิดแสตมป์และจำหน่ายบนซองจดหมายไว้ให้เรียบร้อย ใช้เวลาแก่ผู้รับรองของคุณมากๆ ในการเขียนจดหมายรับรอง และเตือนพวกเขาให้ลงชื่อบนฝาซองที่ปิดผนึกก่อนส่งทางไปรษณีย์

หลักฐานทางการเงิน

มหาวิทยาลัยส่วนใหญ่จะแนบแบบฟอร์มที่เรียกว่า Declaration and Certification of Finances หรือ Affidavit of Financial Support มาพร้อมกับชุดใบสมัคร ผู้ปกครองของคุณหรือใครก็ตามที่เป็นผู้รับผิดชอบค่าใช้จ่ายในวิทยาลัยของคุณต้องเป็นผู้ลงนามในแบบฟอร์มนี้ และต้องให้ธนาคารหรือนักกฎหมายรับรอง ให้เก็บสำเนาแบบฟอร์มนี้ไว้ เนื่องจากคุณต้องใช้ในการยื่นขอวีซ่านักเรียน ปกติวิทยาลัยจะต้องทราบว่า คุณมีทุนเพียงพออย่างน้อยสำหรับค่าใช้จ่ายในปีแรก แม้หลายแห่งอาจขอให้คุณระบุแหล่งที่มาของรายได้ตลอดระยะเวลาของการศึกษาทั้งหมด หากคุณทราบในตอนสมัครว่าคุณจะต้องการความช่วยเหลือบางอย่างจากวิทยาลัย ให้ระบุว่า คุณมีแผนการจะขอเงินช่วยเหลือจากมหาวิทยาลัยเป็นจำนวนเท่าใด มหาวิทยาลัยสหรัฐหลายแห่งดำเนินนโยบายที่ไม่ดูเหตุผลทางการเงิน ซึ่งหมายความว่าฐานะทางการเงินของคุณไม่ได้ถูกนำมาพิจารณาในการตัดสินใจว่าจะรับคุณหรือไม่ อย่างไรก็ตาม โปรดจำไว้ว่ามหาวิทยาลัยจะออกไปรับรองคุณสมบัติที่เกี่ยวข้องสำหรับวีซ่านักเรียน ก็ต่อเมื่อคุณสามารถหาเอกสารเกี่ยวกับแหล่งรายได้ของคุณมาได้ครบ

กำหนดเส้นตายและการยื่นสมัคร

มหาวิทยาลัยแต่ละแห่งกำหนดวันเส้นตายของตัวเอง และจะไม่ยอมรับใบสมัครหลังพ้นเวลานั้นไปแล้ว เฉพาะอย่างยิ่งหากวิทยาลัยนั้นเป็นที่นิยมมากปกติกำหนดเวลาสุดท้ายจะอยู่ระหว่างเดือนมกราคมถึงเดือนมีนาคม แม้อาจจะเร็วได้ถึงเดือนพฤศจิกายนและช้าได้ถึงเดือนมิถุนายน อย่างไรก็ตาม หากวิทยาลัยระบุว่าได้เปิด “การรับสมัครที่เลื่อนกำหนดเวลาได้” ผู้สมัครที่มาช้ายังมีโอกาสได้รับการยอมรับ

ค่อนข้างมาก ในกรณีนี้มหาวิทยาลัยอาจรับหรือปฏิเสธผู้สมัครจนกว่าชั้นเรียนนักศึกษาปีที่ 1 จะเต็ม ถึงกระนั้นก็ตามการยื่นใบสมัครโดยเร็วที่สุดถือเป็นความคิดที่ดี

มหาวิทยาลัยที่มีการแข่งขันมากกว่ามีเส้นตายที่เป็น “การตัดสินใจแต่เริ่มแรก” ในกรณีนี้คุณสมัครก่อนเวลา ซึ่งปกติจะอยู่ในเดือนพฤศจิกายนและคุณสามารถสมัครได้เฉพาะสถาบันนั้นเท่านั้นเนื่องจากคุณได้แสดงพันธะกรณีต่อวิทยาลัยนั้นแล้ว การสมัครของคุณอาจได้รับการพิจารณาที่เป็นการเข้าข้างมากกว่าผู้ที่สมัครด้วยวิธีการปกติ หากคุณได้รับการตอบรับก็เป็นที่คาดหมายว่า คุณจะยืนยันว่าจะเข้าศึกษาในสถาบันนั้นอย่างแน่นอน

คุณต้องรับผิดชอบที่จะทำให้มั่นใจว่าเอกสารทั้งหมดคือ แบบฟอร์มใบสมัคร หนังสือรับรอง และใบรายงานผลคะแนนอย่างเป็นทางการจะไปถึงมหาวิทยาลัยอย่างปลอดภัยและทันเวลา ให้ส่งใบสมัครทางไปรษณีย์ลงทะเบียน หรือโดยบริษัทส่งพัสดุภัณฑ์ หากวันเส้นตายใกล้เข้ามามาก การโทรศัพท์หรือการส่งอี-เมลไปยังวิทยาลัยเพื่อให้แน่ใจว่าวิทยาลัยได้รับซองใบสมัคร และมีทุกอย่างที่ต้องการแล้วเป็นสิ่งควรกระทำ เก็บสำเนาใบสมัครและเอกสารของคุณไว้ในกรณีที่เอกสารอาจสูญหายทางไปรษณีย์ คุณจะรู้สึกโล่งใจที่ทราบว่า คุณสามารถส่งข้อมูลอีกชุดหนึ่งได้โดยเร็ว หากเกิดการสูญหายขึ้น

การรับนักศึกษากลางปี

มหาวิทยาลัยหลายแห่งจะรับนักศึกษาเข้าเรียนในทุกเทอม สำหรับโรงเรียนที่ดำเนินการตามปฏิทินภาคการศึกษา การรับนักศึกษากลางปีจะอยู่ในช่วงเดือนมกราคม วิทยาลัยที่ใช้ระบบควอเตอร์ (3 เทอม) อาจเสนอให้รับทั้งในเทอมฤดูหนาว (เดือนมกราคม) และเทอมฤดูใบไม้ผลิ (เดือนมีนาคม) กำหนดวันรับสมัครที่แน่นอนแตกต่างกันไปในแต่ละสถาบัน ปกติกำหนดเส้นตายสำหรับการรับกลางปีคือ 6 ถึง 9 เดือนล่วงหน้าก่อนการลงทะเบียนเข้าเรียน หากคุณสมัครเพื่อให้ได้รับเข้าเรียนในเดือนมกราคม คุณควรไปรับการทดสอบเพื่อการสอบเข้าอย่างน้อย 6 เดือนล่วงหน้า

การสัมภาษณ์

มหาวิทยาลัยและวิทยาลัยบางแห่งสามารถสัมภาษณ์ผู้สมัครนอกประเทศสหรัฐอเมริกา อดีตนักศึกษามหาวิทยาลัย (ศิษย์เก่า) ซึ่งอาจพำนักอยู่ในบางประเทศมักเป็นผู้ดำเนินการสัมภาษณ์ นักศึกษานานาชาติไม่ได้ถือว่าเสียเปรียบเพราะไม่สามารถเข้ารับการสัมภาษณ์ได้ อย่างไรก็ตาม หากคุณได้รับโอกาสที่จะถูกสัมภาษณ์ในประเทศคุณ ก็ไม่ควรปฏิเสธ มันเป็นโอกาสดีในการฝึกทักษะการสื่อสาร และเรียนรู้มากขึ้นเกี่ยวกับวิทยาลัยจากอดีตนักศึกษาโดยตรง และถามคำถามที่คุณอาจสนใจ

แบบฟอร์มใบสมัครทั่วไป

แบบฟอร์มใบสมัครที่เป็นมาตรฐานนี้หาได้จากเว็บไซต์ที่ <http://www.commonapp.org> และใช้โดยวิทยาลัยและมหาวิทยาลัยกว่า 130 แห่ง สถาบันเหล่านี้ประกันว่าพวกเขาจะให้การพิจารณาที่เท่าเทียมกันทั้งกับใบสมัครทั่วไปและแบบฟอร์มของสถาบันเอง สามารถดาวน์โหลดสำเนาแบบฟอร์มได้จากเว็บ และอาจมีอยู่ที่ศูนย์ข้อมูลหรือแนะนำการศึกษาของสหรัฐ คุณสามารถทำสำเนาได้หลายฉบับเท่าที่ต้องการ และส่งไปยังสถาบันที่เข้าร่วมได้หลายแห่งตามต้องการ ได้มีการชี้ให้เห็นว่าแม้แบบฟอร์มใบสมัครทั่วไปจะทำให้กระบวนการสมัครเข้าวิทยาลัยง่ายขึ้น แบบฟอร์มที่เป็นมาตรฐานอาจไม่ยอมให้คุณดัดแปลงใบสมัครของคุณไปเป็นรูปแบบเฉพาะของแต่ละวิทยาลัย แต่ละแบบฟอร์มมีรายชื่อวิทยาลัยและมหาวิทยาลัย ที่เข้าร่วม พร้อมทั้งที่อยู่ และข้อมูลการรับนักศึกษา

การตอบรับ

หากคุณวางแผนจะเริ่มการศึกษาในเดือนกันยายน คุณควรได้รับการติดต่อจากวิทยาลัยที่คุณสมัครภายในกลางเดือนเมษายนของปีนั้น วิทยาลัยที่เสนอจะรับคุณอาจขอให้คุณส่งเงินมัดจำหากคุณต้องการรับข้อเสนอ และวิทยาลัยอาจจำกัดเวลาในการเก็บที่เรียนไว้ให้คุณ หาก

คุณได้รับการตอบรับมากกว่า 1 แห่ง ให้เขียนไปถึงวิทยาลัยที่คุณปฏิเสธข้อเสนอ เพื่อให้พวกเขาสามารถยื่นข้อเสนอให้แก่นักศึกษาที่มีชื่อรออยู่ในบัญชี ขอแนะนำให้คุณคืนใบรับรองคุณสมบัติสำหรับวิชานักเรียนที่ไม่ได้ใช้ให้สถาบันเหล่านั้น ปกติวิทยาลัยจะส่งข้อมูลเกี่ยวกับที่พัก การประกันสุขภาพ และการปฐมนิเทศให้ในจุดนี้



เวลาสำหรับการสรุปความ

☞ ตัดสินใจว่าคุณสนใจในวิทยาลัยใด เขียนจดหมาย หรือส่งอี-เมล ไปถึงผู้อำนวยการรับนักศึกษานานาชาติระดับปริญญาตรี เพื่อขอข้อมูลหรือแบบฟอร์มใบสมัคร

☞ ลงทะเบียนเพื่อรับการสอบเข้าโดยเร็วที่สุดเท่าที่จะทำได้

☞ อ่านข้อมูลการสมัครอย่างถี่ถ้วน

☞ เตรียมการเพื่อให้สถาบันหรือวิทยาลัยของคุณออกใบประมวลผลการเรียน และจดหมายรับรองสำหรับมหาวิทยาลัยสหรัฐแต่ละแห่ง ให้ตรวจสอบโดยตรงกับสำนักงานการรับนักศึกษาแต่ละแห่ง หากคุณมีปัญหาในการขอสำเนาเอกสารอย่างเป็นทางการจำนวนหลาย ๆ ชุดจากประเทศคุณ

☞ กรอกข้อมูลและส่งเอกสารสมัครทั้งหมดกลับไปยังมหาวิทยาลัยก่อนถึงวันเส้นตาย

เว็บไซต์ที่เป็นประโยชน์

เว็บไซต์ค้นหาของวิทยาลัยหลายแห่งจะมีเคล็ดลับที่จะทำให้การสมัครประสบความสำเร็จ และวิธีการสมัครแบบออนไลน์

<http://www.collegeboard.org>

<http://www.collegenet.com>

<http://www.collegeview.com>



<http://www.educationconnect.com>

<http://www.edupass.org>

<http://www.embarc.com>

<http://www.petersons.com>

<http://www.review.com>

การสอบเข้า

คู่มือที่ 5

การประเมินวิทยฐานะ

<http://www.naces.org>

แบบฟอร์มใบสมัครทั่วไป

<http://www.commonapp.org>

กระบวนการสมัคร :

ตารางเวลา

และรายการตรวจสอบ

ข้างล่างนี้เป็นตารางเวลาที่แนะนำสำหรับการสมัครเข้ามหาวิทยาลัยในสหรัฐ บางครั้งการดำเนินการให้เสร็จเร็วกว่านี้มีทางเป็นไปได้ แต่คุณอาจมีทางเลือกสถาบันที่จำกัดกว่า การวางแผนอย่างดีล่วงหน้าทำให้คุณมีเวลาพอที่จะทำให้การสมัครเข้าศึกษาในวิทยาลัยที่คุณเลือกประสบความสำเร็จ

12 ถึง 18 เดือนก่อนปีการศึกษาที่คุณหวังจะลงทะเบียนเข้าเรียน ให้เริ่มพิจารณา คั่นคว้า และทำสิ่งต่อไปนี้

- ☑ อะไรคือเหตุผลที่คุณต้องการมาศึกษาในสหรัฐ
- ☑ มหาวิทยาลัยใดตรงกับความต้องการของคุณ
- ☑ คุณต้องการความช่วยเหลือทางการเงินหรือไม่
- ☑ หากกำหนดเส้นตายในการสมัครและในเรื่องความช่วยเหลือทางการเงินสิ่งนี้มีผลเมื่อคุณต้องเข้ารับการสอบที่เป็นมาตรฐานตามเงื่อนไขในการรับนักศึกษา เนื่องจากผลการสอบต้องไปถึงสำนักงานการรับนักศึกษาไม่เกินเส้นตายเหล่านี้ ควรเข้าสอบล่วงหน้าก่อนการยื่นแบบฟอร์มใบสมัครมหาวิทยาลัย
 - ☑ ลงทะเบียนเข้าสอบการสอบที่เป็นมาตรฐาน หากมหาวิทยาลัยที่คุณสมัครกำหนดไว้
 - ☑ เริ่มตัดรายชื่อยุติวิทยาลัยที่คุณเลือกให้เหลือประมาณ 10-20 สถาบัน
 - ☑ ก่อนลงทะเบียนเข้าเรียน 12 เดือน ให้ทำสิ่งต่อไปนี้ให้เสร็จ
(จำนวนเดือนที่ระบุเป็นเพียงประมาณการตามการลงทะเบียนเข้าเรียนภาคฤดูใบไม้ร่วง)



สิงหาคม

- ☞ ติดต่อมหาวิทยาลัยเพื่อขอแบบฟอร์มใบสมัครและแบบฟอร์มความช่วยเหลือทางการเงิน ตลอดจนแคตตาล็อก
- ☞ ได้รับแบบฟอร์มลงทะเบียนเพื่อเข้าสอบ TOEFL และ SAT I และ SAT II ถ้าจำเป็น

กันยายน - ธันวาคม

- ☞ ขอใบประมวลผลการเรียนอย่างเป็นทางการจากโรงเรียนของคุณ
- ☞ ขอจดหมายรับรองจากอาจารย์ของคุณ
- ☞ ยื่นแบบฟอร์มใบสมัครที่สมบูรณ์ (สำหรับการเข้าเรียนและความช่วยเหลือทางการเงิน)
- ☞ ตรวจสอบว่าได้ส่งใบประมวลผลการเรียนและเอกสารอ้างอิงไปแล้วอีกครั้ง
- ☞ เข้ารับการสอบเข้าที่จำเป็น

มกราคม - เมษายน

- ☞ ปฏิบัติตามกำหนดเส้นตายในการสมัครเข้ามหาวิทยาลัย ให้จำไว้ว่ากำหนดเส้นตายนี้ใช้สำหรับการรับเข้าเรียนแบบปกติ ส่วนกำหนดเส้นตายสำหรับการรับก่อนเวลาปกติจะเร็วกว่านี้

เมษายน - มิถุนายน

- ☞ จดหมายตอบรับหรือปฏิเสธมาถึง ให้ตัดสินใจว่าจะเข้าเรียนมหาวิทยาลัยใด แจ้งให้สำนักงานการรับนักศึกษาทราบการตัดสินใจของคุณ กรอกและส่งคืนแบบฟอร์มที่มหาวิทยาลัยต้องการ
- ☞ ส่งจดหมายปฏิเสธไปยังมหาวิทยาลัยที่คุณไม่เลือกเข้าเรียน
- ☞ จัดระเบียบการเงิน : เตรียมการโอนเงินทุนไปยังธนาคารสหรัฐ คุณต้องแน่ใจว่ามีเงินทุนสำหรับการเดินทางและสำหรับค่าใช้จ่ายเมื่อไปถึง
- ☞ เตรียมการเรื่องที่พัก และประกันสุขภาพกับมหาวิทยาลัยเสร็จเรียบร้อยแล้ว

มิถุนายน - สิงหาคม

- ☞ สมัครขอวีซ่าที่สถานทูตหรือสถานกงสุลสหรัฐที่อยู่ใกล้ที่สุดเมื่อได้

รับแบบฟอร์ม I-20 และดำเนินการส่งนํานานพอสมควก่อนวันออกเดินทาง (ดูบทที่ 11 “การสมัครขอวีซ่านักศึกษา” ในคู่มือเล่มนี้)

☑️ เตรียมการเดินทาง

☑️ ติดต่อสำนักงานนักศึกษานานาชาติที่มหาวิทยาลัยเกี่ยวกับรายละเอียดแผนการเดินทางมาของคุณ และตรวจสอบรายละเอียดการปฐมนิเทศสำหรับนักศึกษาใหม่ที่มหาวิทยาลัยจัดขึ้นให้แน่นอน


พร้อมที่จะไป

เมื่อคุณทราบว่ากำลังจะไปศึกษาในสหรัฐ คุณอาจมีคำถามเกี่ยวกับวิชา ที่พัก การประกันสุขภาพ การธนาคารวิธีการเรียน และข้อมูลเกี่ยวกับการเตรียมการ “ก่อนออกเดินทาง” ขอให้ดูข้อมูลเพิ่มเติมในบทที่ 11 และบทที่ 12 ของคู่มือเล่มนี้ และคู่มือเล่มที่ 4 ในชุดคู่มือนี้ คือเล่ม พร้อมที่จะไป : ข้อมูลในทางปฏิบัติสำหรับการพํานักและศึกษาในสหรัฐ ซึ่งมีอยู่บนเว็บไซต์ <http://exchange.state.gov/education/educationusa/>

ศูนย์ข้อมูลและแนะแนวการศึกษาของสหรัฐส่วนใหญ่มักจัดให้มีการปฐมนิเทศก่อนออกเดินทางในช่วงฤดูร้อนและบางแห่งอาจจัดในช่วงกลางปีด้วย ติดต่อศูนย์ที่ใกล้คุณที่สุดเพื่อขอกําหนดการและสำรongs ที่นํานําสํารองซึ่งเป็นที่นิยมนี้ ศูนย์บางแห่งอาจเรียกเก็บค่าธรรมเนียมสำหรับบริการนี้

การโอนไปยัง

มหาวิทยาลัยสหรัฐ



ลักษณะที่น่าสนใจของระบบอุดมศึกษาในสหรัฐก็คือ คุณสามารถโอนจากวิทยาลัยหนึ่งไปยังอีกแห่งหนึ่งในระหว่างช่วงการศึกษาจนกระทั่งสำเร็จปริญญาได้ ความยืดหยุ่นของระบบหน่วยกิตในมหาวิทยาลัยสหรัฐยอมให้โอนหน่วยกิตที่ได้รับจากสถาบันหนึ่งไปให้อีกสถาบันหนึ่งรับรองได้ โดยต้องปฏิบัติตามกฎเกณฑ์บางอย่าง นักศึกษา

กว่า 1 ล้านคนโอนไปยังวิทยาลัยแห่งใหม่ทุกเดือนกันยายน! และนักศึกษาอีกส่วนหนึ่งโอนไปในตอนกลางปีเมื่อเริ่มภาคการศึกษาฤดูใบไม้ผลิ นักศึกษาเหล่านี้ส่วนใหญ่โอนจากวิทยาลัยชุมชนไปยังวิทยาลัยหลักสูตร 4 ปี เพื่อให้จบปริญญาตรี (ดูข้อมูลเพิ่มเติมเกี่ยวกับวิทยาลัยชุมชนได้ในบทที่ 3) นักศึกษาอื่นๆ เริ่มเรียนที่สถาบันหลักสูตร 4 ปีแห่งหนึ่ง แต่ด้วยเหตุผลส่วนตัว เหตุผลทางการศึกษา หรือทางการเงิน ทำให้ตัดสินใจย้ายไปยังวิทยาลัยหลักสูตร 4 ปีแห่งอื่นแทน ส่วนที่โอนจากสถาบันนอกสหรัฐมายังสถาบันภายในสหรัฐมีจำนวนไม่มาก ข้อมูลในบทนี้มีเนื้อหาที่มุ่งให้คุณเข้าใจปัญหาที่เกี่ยวข้องดียิ่งขึ้น และช่วยให้กระบวนการโอนย้ายของคุณราบรื่นที่สุดเท่าที่จะเป็นไปได้

วิทยาลัยส่วนใหญ่ต้องการให้นักศึกษาเรียนครบหนึ่งปีก่อนย้ายไปลงทะเบียนเรียนในวิทยาลัยแห่งใหม่ แต่เงื่อนไขนี้แตกต่างกันไปในสถาบันแต่ละแห่ง นอกจากนี้มหาวิทยาลัยส่วนใหญ่มีข้อกำหนดว่าต้องเรียนที่มหาวิทยาลัยครบสองปีก่อนจึงจะสำเร็จการศึกษา ซึ่งหมายความว่า你需要ใช้เวลาศึกษาที่มหาวิทยาลัยนั้นสองปีเป็นอย่างน้อยจนสำเร็จการศึกษาและได้รับอนุปริญญา การโอนไปสถาบันอื่นหลังจากศึกษาไปแล้วสามปีทำได้ยากกว่า แต่ก็แตกต่างกันไป

ระหว่างวิทยาลัยแต่ละแห่ง โดยทั่วไปนักศึกษาที่โอนไปส่วนมากจะเข้าศึกษาในชั้นปีที่ 2 หรือปีที่ 3 เมื่อไปอยู่ในวิทยาลัยแห่งใหม่

การโอนหน่วยกิต

เมื่อเลือกวิทยาลัยที่คุณต้องการจะโอนไป ให้ดูว่าจะโอนหลักสูตรที่คุณเรียนแล้วจากสถาบันปัจจุบันจำนวนเท่าใดไปยังสถาบันใหม่ของคุณ ระบบการรับรองวิชาที่เรียนจบแล้วในสถาบันเก่า เรียกว่า การโอนหน่วยกิตนโยบายและกระบวนการโอนหน่วยกิตของสถาบันแต่ละแห่งแตกต่างกันไปหลากหลาย

การตัดสินใจของวิทยาลัยว่าจะรับรองวิชาใด ขึ้นอยู่กับใบประมวลผลการเรียนของคุณและข้อมูลอื่นๆ เกี่ยวกับสถาบันเดิมที่คุณอาจต้องจัดเตรียมไปให้ รวมทั้งสาระสำคัญของวิชาและอื่นๆ แม้วิทยาลัยจะสามารถให้การประเมินที่ไม่เป็นทางการแก่คุณในเวลาที่คุณจดหมายตอบรับคุณ แต่คุณมักต้องรอคอยจนกว่าคุณจะมาถึงวิทยาลัยและพบกับหัวหน้าภาควิชา เพื่อเข้ารับการประเมินขั้นสุดท้ายที่เป็นทางการเกี่ยวกับสถานภาพการโอนของคุณ

นักศึกษาอาจพบว่า บางวิชาที่เรียนในสถาบันเดิม “สูญหาย” ไปในกระบวนการโอน พวกเขาจำเป็นต้องใช้เวลาเพิ่มเติมเพื่อให้จบการศึกษาหรือจำเป็นต้องลงเรียนในภาคฤดูร้อนพร้อมกับต้องเรียนหนักขึ้นกว่าเดิมหากต้องการจบตามเวลา นอกจากนี้มหาวิทยาลัยส่วนใหญ่กำหนดจำนวนหน่วยกิตที่มากที่สุดที่สามารถโอนเข้ามาได้จากสถาบันก่อนหน้านั้น ให้ติดต่อโดยตรงหรือใช้ข้อมูลอ้างอิงที่หาได้ที่ศูนย์ข้อมูลหรือศูนย์แนะแนวการศึกษาของสหรัฐเพื่อดูข้อมูลเพิ่มเติมเกี่ยวกับนโยบายการโอนเฉพาะแห่งของสถาบันนั้นๆ

นักศึกษาจะถูกกำหนดให้เรียนวิชาหลัก 3 ประเภทเพื่อให้ได้รับปริญญาของสหรัฐ ได้แก่ วิชาความรู้พื้นฐาน วิชาสำหรับสาขาวิชาเอก และวิชาเลือก (ดูข้อมูลเพิ่มเติมเกี่ยวกับประเภทของวิชาที่แตกต่างกันเหล่านี้ได้ในบทที่ 2) วิชาที่โอนจากสถาบันเดิมไปยังสถาบันที่

รับโอนต้องเข้ากันได้ กับกลุ่มวิชาประเภทใดประเภทหนึ่งใน 3 ประเภท หากต้องการนับวิชานั้นเข้ารวมไว้ในวิชาที่กำหนดไว้สำหรับปริญญา เนื้อหาตอนต่อไปนี้จะอธิบายถึงวิธีปฏิบัติในกระบวนการนี้

การโอนระหว่างสถาบันในสหรัฐ

เนื่องจากข้อกำหนดด้านการศึกษาทั่วไปของสหรัฐเหมือนกับของวิทยาลัยสหรัฐหลายแห่ง นักศึกษาที่โอนจากสถาบันสหรัฐแห่งหนึ่งไปยังอีกแห่งหนึ่ง มีแนวโน้มมากที่สุดที่จะพบว่าวิชาที่เรียนมานั้นได้รับการรับรองและโอนไปได้อย่างง่ายดาย

การโอนวิชาที่คุณศึกษาตามข้อกำหนดสำหรับวิชาเอกเฉพาะอาจมีความยุ่งยากกว่า เฉพาะอย่างยิ่งหากคุณพยายามจะโอนหลักสูตรสำหรับวิชาเอกที่ไม่มีในวิทยาลัยแห่งใหม่ (ตัวอย่างเช่น พยายามจะโอนหลักสูตรวิชาธุรกิจไปยังโรงเรียนที่ไม่ได้สอนหลักสูตรธุรกิจ) บางครั้งวิชาที่เรียนสำหรับวิชาเอกเฉพาะอาจไม่ตรงกับข้อกำหนดสำหรับวิชาเอกสาขาเดียวกันที่มหาวิทยาลัยที่รับโอน สถาบันที่รับโอนอาจยืนยันให้คุณเรียนวิชาทั้งหมดที่กำหนดไว้สำหรับวิชาเอกที่วิทยาลัยนั้น แต่วิชาที่ไม่ได้รับการยอมรับให้เป็นหน่วยกิตในวิชาเอก หรือในวิชาพื้นฐานทั่วไป อาจได้รับการยอมรับในหลักสูตรวิชาเลือกก็ได้ อย่างไรก็ตาม อาจมีทางเป็นไปได้ที่อาจไม่มีการยอมรับโอนหน่วยกิตเลย หรือวิทยาลัยแห่งใหม่อาจบอกคุณว่าจะยอมรับโอนหน่วยกิตสำหรับวิชาเหล่านี้ แต่ไม่สามารถนำไปใช้กับข้อกำหนดสำหรับการสำเร็จการศึกษาของคุณได้ เมื่อคุณหารือกับวิทยาลัยว่าคุณจะได้รับหน่วยกิตที่โอนมาได้จำนวนเท่าใด คุณจำเป็นต้องตรวจสอบและต้องเข้าใจความแตกต่างระหว่างการยอมรับหน่วยกิตเพื่อวัตถุประสงค์ในการโอนทั่วไปกับการยอมรับหน่วยกิตเพื่อให้เป็นไปตามเงื่อนไขในการจบปริญญาในสาขาวิชาเฉพาะ ในสถานการณ์แรกจำเป็นต้องได้รับความกระจางเพิ่มเติม และหน่วยกิตบางส่วนอาจสูญหายไประหว่างสถาบันปัจจุบันกับสถาบันที่โอนไป ในสถานการณ์หลังคุณสามารถแน่ใจได้เลยว่าหลักสูตรใดและหน่วยกิตใดจากสถาบันปัจจุบันสามารถนำไปใช้เพื่อให้เป็นไปตามเงื่อนไขสำหรับวิชาเอกเฉพาะ (ตัวอย่างเช่น

คณิตศาสตร์ หรือประวัติศาสตร์) ในสถาบันที่โอนไป

คู่มือชื่อ *The College Handbook for Transfer Students*² มีข้อเสนอแนะเกี่ยวกับวิธีที่นักศึกษาจะสามารถโอนหน่วยกิตได้มากที่สุด คำแนะนำเหล่านี้คือ

- ☞ ลงเรียนวิชาพื้นฐานทั่วไปตามข้อกำหนดระหว่างสองปีแรกของการศึกษา
- ☞ เรียนวิชาบังคับใด ๆ สำหรับสาขาวิชาเอกที่มหาวิทยาลัยเดิมของคุณ เนื่องจากวิชาเหล่านี้จะช่วยให้คุณได้รับการยอมรับเข้าสู่วิทยาลัยอีกแห่งหนึ่ง เฉพาะอย่างยิ่งหากสาขาวิชาเอกของคุณมีการแข่งขันสูง สิ่งที่ต้องเรียนก่อนคือวิชาเตรียมการ ซึ่งต้องเรียนก่อนเริ่มศึกษาในสาขาวิชาเอกเอง
- ☞ วางแผนเรียนวิชาส่วนใหญ่ที่กำหนดไว้สำหรับสาขาวิชาเอกหลังจากคุณไปถึงสถาบันที่โอนไป เนื่องจากหลักสูตรเหล่านี้โอนยากกว่า
- ☞ หากคุณกำลังศึกษาที่วิทยาลัยชุมชน ให้ทำงานอย่างใกล้ชิดกับที่ปรึกษาทางการศึกษาของคุณในการวางแผนตารางวิชา และเรียนวิชาที่กำหนดให้เป็น “วิชาที่โอนได้” (ดูข้อมูลเพิ่มเติมเกี่ยวกับวิทยาลัยชุมชนในบทที่ 3)
- ☞ คุณอาจขอให้วิทยาลัยพิจารณาการตัดสินใจเกี่ยวกับหน่วยกิตที่โอนมาอีกครั้งหนึ่ง บางครั้งใบประมวลผลการเรียนหรือคำอธิบายลักษณะวิชาให้ข้อมูลไม่พอที่จะทำให้วิทยาลัยให้หน่วยกิตในวิชานั้น การให้ข้อมูลเพิ่มเติมอาจทำให้วิทยาลัยตัดสินใจที่เป็นประโยชน์แก่คุณ

การโอนจากสถาบันที่อยู่นอกระบบการศึกษาของสหรัฐ

นักศึกษาจากประเทศอื่นโอนเข้าสู่โปรแกรมปริญญาของสหรัฐทุกปี

และศึกษาต่อจนสำเร็จปริญญา อย่างไรก็ตาม โครงสร้างปริญญาในประเทศอื่นไม่ค่อยสอดคล้องกับโครงสร้างปริญญาของสหรัฐ ทำให้กระบวนการโอนยุ่งยากซับซ้อนกว่า ตัวอย่างเช่น หากคุณศึกษาเพียงหนึ่งวิชาสำหรับปริญญาสาขาหนึ่งในประเทศของคุณ หลักสูตรที่คุณเรียนจะไม่เข้ากับหลักสูตรการศึกษาแบบหลากหลายตามหลักสูตรวิชาพื้นฐานที่นักศึกษาระดับปริญญาตรีในสหรัฐต้องศึกษา ประเภทของสถาบันในประเทศอื่นยังแตกต่างจากสถาบันในสหรัฐเช่นเดียวกับรายละเอียดอื่น ๆ

สถาบันที่รับโอนจำเป็นต้องพิจารณาปัจจัยต่าง ๆ เมื่อจะให้หน่วยกิตสำหรับวิชาต่าง ๆ ที่คุณเรียนในสถาบันที่ไม่ใช่ของสหรัฐ แพท บาร์กเกอร์ ผู้ช่วยผู้อำนวยการรับนักศึกษานานาชาติที่มหาวิทยาลัยไอโอวาสเตท³ ได้ระบุปัจจัย 3 ประการที่มหาวิทยาลัยสหรัฐมักจะพิจารณาไว้ดังนี้

☞ มหาวิทยาลัยหรือวิทยาลัยของคุณได้รับการรับรองจากกระทรวงศึกษาธิการในประเทศคุณหรือไม่ วิทยาลัยสหรัฐจะพิจารณาสถาบันที่ได้รับการรับรองจากกระทรวงศึกษาธิการ อย่างไรก็ตาม หากองค์กรที่เกี่ยวข้องอื่น ๆ รับรองสถาบันของคุณ สถาบันนั้นอาจได้รับการยอมรับ การตัดสินใจในเรื่องนี้แตกต่างกันไปในแต่ละวิทยาลัย และมักขึ้นอยู่กับสถานการณ์จะเป็นเช่นไรหากเป็นวิทยาลัยที่คล้ายคลึงกันในสหรัฐ

☞ ลักษณะและคุณสมบัติเฉพาะของหลักสูตรที่คุณศึกษาค้นคลึงกับหลักสูตรที่มีอยู่ในสถาบันที่รับโอนอย่างไร ปกติสถาบันสหรัฐจะประเมินความคล้ายคลึงโดยดูข้อมูลจากเอกสารประกอบวิชาสาระสำคัญของวิชา หรือแคตตาล็อกวิชา หากสถาบันของคุณไม่เป็นที่รู้จักในสหรัฐ วิทยาลัยอาจต้องประเมินในรายละเอียดกับคุณมากขึ้นเมื่อคุณเดินทางไปถึง และจากนั้นก็เพียงแค่ตัดสินใจว่าจะให้หน่วยกิตที่โอนมาหรือไม่ และให้อย่างไร

☞ หลักสูตรของคุณสอดคล้องกับปริญญาอย่างไร และโดยเฉพาะสาขา

วิชาเอกที่คุณต้องการจะศึกษาต่อ เรื่องนี้มักเกี่ยวข้องกับการประเมินหลักสูตรโดยทั้งสำนักงานการรับนักศึกษาและภาควิชาที่คุณต้องการจะเข้าเรียน พวกเขาจะดูว่าหลักสูตรสามารถเป็นที่ยอมรับสำหรับหน่วยกิตโอนหรือไม่เป็นประการแรกจากนั้นดูว่าจะสามารถนับรวมเข้าไว้ในข้อกำหนดสำหรับวิชาเอกเฉพาะได้หรือไม่ อีกครั้งหนึ่งที่จะยังไม่มี การตัดสินใจจนกว่าหลังจากที่คุณมาถึงแล้ว และการตัดสินใจอาจแตกต่างกันในแต่ละวิทยาลัย การพิจารณาโอนวิชาไปใช้กับสาขาวิชาเอกเฉพาะนั้นยากที่สุดสำหรับโปรแกรมวิชาชีพ เช่น วิศวกรรมศาสตร์ สถาปัตยกรรมศาสตร์ และวารสารศาสตร์ซึ่งข้อกำหนดในหลักสูตรจะมีโครงสร้างที่ละเอียด และมักกำหนดขึ้นมาโดยองค์กรรับรองวิทยฐานะสำหรับอาชีพนั้น

นอกจากนี้ เพื่อให้กระบวนการโอนเป็นไปอย่างราบรื่นที่สุด ขอแนะนำให้คุณปฏิบัติตามนี้

- ☞ ต้องแน่ใจว่าประวัติการศึกษาทั้งหมดที่จัดเตรียมไว้ให้เป็นของทางการและมีตราประทับต้นฉบับหรือเครื่องหมายของสถาบันที่ออกเอกสาร
- ☞ ยื่นรายละเอียดหลักสูตรที่เรียนหลังระดับมัธยมศึกษาทั้งหมดเป็นภาษาอังกฤษ และควรประกอบด้วย
 - สรุปรหรือร่างเค้าโครงหัวข้อในวิชาเอกครอบคลุมในแต่ละวิชา(ถ้าหาร่างเค้าโครงไม่ได้ ให้เขียนสรุปด้วยตัวเอง และให้โรงเรียนรับรองความถูกต้อง)
 - จำนวนหน่วยชั่วโมงที่กำหนดในการฟังบรรยายและในห้องทดลองในแต่ละหลักสูตรเป็นรายสัปดาห์
 - ระยะเวลาของเทอมหรือปีการศึกษา ซึ่งหากไม่ได้ให้ไว้ในที่ใด ให้ใช้ปีที่คุณเรียนหลักสูตรนั้น
- ☞ เตรียมรายการคำรเรียนที่ใช้ในแต่ละวิชา ซึ่งจะช่วยในการตัดสินใจใด ๆ ที่มีขึ้น หลังจากคุณมาถึงมหาวิทยาลัยว่า จะให้หน่วยกิตแก่วิชาเฉพาะนั้นหรือไม่

☞ ให้ข้อมูลเกี่ยวกับวิชาทั้งหมดหน่วยกิตหรือหน่วยที่ต้องการสำหรับ
อนุปริญญาหรือโปรแกรมปริญญาที่คุณกำลังจะโอนมา

นักศึกษาซึ่งโอนเข้าไปในสถาบันสหรัฐสามารถได้รับหน่วยกิตสำหรับ
งานที่ทำในโรงเรียนมัธยมศึกษาด้วยเช่นกัน ถ้าเห็นว่างานนั้นเทียบ
ได้กับงานเริ่มต้นในระดับวิทยาลัยในสหรัฐ ให้สอบถามเรื่องนี้จาก
วิทยาลัยแต่ละแห่ง

กระบวนการสมัครเพื่อขอโอน

กระบวนการสมัครเป็นนักศึกษาโอนต้องใช้เวลา และคุณควรเริ่มแผน
การโอนอย่างน้อย 12 เดือนก่อนวันที่คุณหวังจะเริ่มต้นการศึกษาใน
สถาบันใหม่ ให้ศึกษาส่วนที่เกี่ยวกับการโอนอย่างละเอียดในแคต
ล็อกวิทยาลัย ในส่วนนี้มักจะรวมข้อมูลนโยบายการโอนหน่วยกิต
ของวิทยาลัยไว้ด้วย บทที่ 4 ของคู่มือเล่มนี้ให้คำแนะนำทั่วไปใน
การเลือกวิทยาลัย

กระบวนการสมัครสำหรับนักศึกษาโอนแตกต่างเล็กน้อยจากการสมัคร
เข้าเป็นนักศึกษาปีที่ 1 นักศึกษาโอนจะกรอกแบบฟอร์มใบสมัครเพิ่ม
เติมแยกต่างหากในส่วนที่จำเป็น และโดยทั่วไปวิทยาลัยจะต้องการ
ทราบเรื่องหลัก ๆ สองเรื่องคือ

☞ เหตุใดคุณจึงต้องการโอนไปสถาบันนี้ และขอให้คุณเขียนคำแถลง
ส่วนตัวระบุเหตุผลที่ต้องการโอนมา นี่อาจเป็นส่วนสำคัญที่สุด
ส่วนเดียวในการสมัครของคุณ โปรดจำไว้ว่า คำแถลงไม่ควรเป็น
เรื่องการร้องทุกข์ว่าเหตุใดคุณจึงไม่สบายใจในสถาบันปัจจุบัน
ของคุณแต่ควรเกี่ยวกับเหตุผลที่สถาบันใหม่จะเหมาะสมกับ
ความต้องการทางวิชาการของคุณได้ดีกว่า

☞ หลักสูตรที่คุณได้ศึกษาหรือคุณกำลังศึกษา ประสบการณ์ใน
วิทยาลัยของคุณที่ผ่านมา นักศึกษาโอนถูกคาดหวังให้เป็นผู้มี
ผลงานดีในสถาบันปัจจุบันของพวกเขา และได้พิสูจน์ตัวเองให้
เห็นแล้วในชั้นอุดมศึกษา

นอกเหนือจากที่กล่าวมาข้างต้น คุณจะต้องให้เอกสารข้อมูลเช่นเดียวกับในตอนสมัครเป็นนักศึกษาปีที่หนึ่งในวิทยาลัย ซึ่งรวมถึงจดหมายรับรอง ใบประมวลผลการเรียน คะแนนการสอบเข้าและเรียงความในการสมัคร คุณคำแนะนำเกี่ยวกับการสมัครเข้าวิทยาลัยที่ประสบความสำเร็จในบทที่ 8

ท้ายที่สุด จำไว้ว่าการโอนไม่ใช่วิธีง่าย ๆ ที่จะเข้าสู่มหาวิทยาลัยที่มีการคัดเลือกมากกว่า อันที่จริงวิทยาลัยที่มีการแข่งขันมากกว่าหลายแห่งมีมาตรฐานการรับนักศึกษาโอนที่มีข้อกำหนดมากกว่าในระดับชั้นปีที่หนึ่ง วิทยาลัยหลายแห่งให้สถิติเกี่ยวกับเปอร์เซ็นต์ของผู้สมัครที่ได้รับการยอมรับทั้งในการรับชั้นปีที่หนึ่งและการรับโอน ซึ่งจะช่วยให้คุณมีแนวคิดที่ดีกว่าว่า มีการแข่งขันอย่างไรในการเข้าสถาบันเฉพาะแห่งในฐานะนักศึกษาโอน



เวลาสำหรับการสรุปความ

- ☞ มีความเป็นไปได้ที่จะโอนเข้าไปในมหาวิทยาลัยสหรัฐเพื่อเป็นหนทางไปสู่ปริญญา แม้ปกติจะโอนไปได้ก็ต่อเมื่อหลังจากเรียนมาครบหนึ่งปีแล้ว แต่คุณอาจสูญเสียหน่วยกิตบางหน่วยและจำเป็นต้องใช้เวลาเพิ่มเติมในการจบปริญญา
- ☞ การโอนหลักสูตรที่จำเป็นสำหรับสาขาวิชาเอกเฉพาะยุ่งยากมากที่สุด เฉพาะอย่างยิ่งสำหรับโปรแกรมวิชาชีพ เช่น วิศวกรรมศาสตร์
- ☞ ความแตกต่างระหว่างระบบมหาวิทยาลัยและโปรแกรมปริญญาในสหรัฐกับประเทศอื่น ทำให้กระบวนการโอนซับซ้อนมากกว่าสำหรับนักศึกษาที่มาจากสถาบันนอกสหรัฐ
- ☞ มหาวิทยาลัยที่รับโอนจะต้องการทราบเกี่ยวกับสถาบันเดิมของคุณ โปรแกรมปริญญาและวิชาที่เรียนให้มากที่สุด เพื่อตัดสินใจว่าจะยอมให้โอนหน่วยกิตใด

- ☞ นักศึกษาที่โอนอาจต้องกรอกแบบฟอร์มใบสมัครแยกต่างหากเพิ่มเติม และเขียนเรียงความอธิบายว่าเหตุใดจึงต้องการโอนมา พวกเขาจะต้องจัดหาข้อมูลเอกสารเช่นเดียวกับผู้สมัครเข้าเรียนชั้นปีที่หนึ่งด้วย เช่น คะแนนการสอบเข้า และหนังสือรับรอง
- ☞ การรับโอนสามารถเป็นเหมือนกับการแข่งขันรับเข้าเรียนในชั้นปีที่หนึ่งและจำเป็นต้องใช้เวลาพอ ๆ กันในการค้นคว้าหาสถาบันที่ต้องการ และรวบรวมเอกสารต่าง ๆ เพื่อให้การสมัครประสบความสำเร็จ
- ☞ คุณอาจไม่ได้รับการประเมินครั้งสุดท้ายเกี่ยวกับจำนวนหน่วยกิตหรือเวลาที่จำเป็นในการสำเร็จปริญญา จนกว่าจะหลังจากที่คุณมาถึงวิทยาลัย แล้วลงทะเบียนเรียนและพบกับหัวหน้าภาควิชาของคุณ



เว็บไซต์ที่เป็นประโยชน์

นักศึกษาควรตรวจสอบนโยบายการรับนักศึกษาโอนบนเว็บไซต์ของแต่ละมหาวิทยาลัย
ดูเว็บไซต์พร้อมด้วยรายการโฮมเพจของมหาวิทยาลัยในบทที่ 2

^{1,2} *The College Handbook for Transfer Students 1997. 1996. College Board :Publications, New York, N.Y.*

³ *Advising for Study in the United States : A Manual for Educational Advising Professionals. 1998. College Book Publications, New. York, N.Y.*

การสมัคร

ขอ

วีซ่านักเรียน

ขอแสดงความยินดีด้วยที่คุณได้รับการตอบรับจากมหาวิทยาลัยที่คุณเลือก คุณกำลังคิดถึงหลักสูตรที่คุณจะเรียน ผู้คนที่你会พบ และประสบการณ์ตื่นเต้นที่รออยู่ข้างหน้า แต่ขณะนี้คุณกำลังพบกับงานชิ้นสุดท้ายคือการสมัครขอวีซ่านักเรียน

ประเภทวีซ่า

วีซ่าธรรมดาที่สุดสำหรับนักศึกษาคือ F-1 แม้ว่ามีนักศึกษาจำนวนมากเดินทางไปสหรัฐอเมริกาด้วยวีซ่า M-1 ถ้ากำลังจะจบโปรแกรมฝึกฝนความชำนาญด้านเทคนิคหรืออาชีพะ หรือด้วยวีซ่า J-1 หากอยู่ในโปรแกรมแลกเปลี่ยนที่มีผู้สนับสนุน

กระบวนการสำหรับประเทศคุณ

กระบวนการและข้อกำหนดในการสมัครขอวีซ่านักเรียนแตกต่างกันไปในแต่ละประเทศ และมีความซับซ้อนและข้อกำหนดในบางประเทศมากกว่าในประเทศอื่นๆ อย่างเล็งไม่ได้ มีสถานที่หลายแห่งที่คุณสามารถหาข้อมูลเพิ่มเติมเกี่ยวกับกระบวนการทั่วไปในการสมัครขอวีซ่า และเงื่อนไขเฉพาะสำหรับประเทศคุณ

ศูนย์ข้อมูลและแนะแนวการศึกษาของสหรัฐที่อยู่ใกล้คุณที่สุด สามารถให้ข้อมูลที่มีคุณค่าเกี่ยวกับกระบวนการสมัครสำหรับประเทศคุณ หากเป็นไปได้



ได้ให้เข้าร่วมในโปรแกรมปฏิรูปนิเทศที่ศูนย์จัดขึ้นก่อนออกเดินทาง ซึ่งส่วนใหญ่จะให้ข้อมูลเกี่ยวกับการสมัครวีซ่าไว้ด้วยอย่างแน่นอน ศูนย์ยังอาจผลิตเอกสารข้อมูลที่จัดทำขึ้นเพื่อแจกจ่ายก่อนออกเดินทาง

สถานทูตหรือสถานกงสุลที่ใกล้คุณที่สุดสามารถให้แบบฟอร์มใบสมัคร และรายละเอียดเฉพาะของกระบวนการสมัคร และมักมีข้อมูลทางโทรศัพท์และเว็บไซต์ที่ให้ข้อมูลดังกล่าว

คู่มือเล่มที่ 4 ในชุดคู่มือนี้ คือ พร้อมที่จะไป : ข้อมูลในทางปฏิบัติ สำหรับการพำนักและศึกษาในสหรัฐ ครอบคลุมรายละเอียดในการสมัครขอวีซ่ามากกว่า และหาได้บนเว็บไซต์ของกระทรวงการต่างประเทศสหรัฐที่ <http://www.exchanges.state.gov/education/educationusa/>

มีหลายสิ่งที่คุณทำได้เพื่อเพิ่มโอกาสในการตัดสินใจที่เป็นประโยชน์เกี่ยวกับวีซ่า

- ☞ เริ่มกระบวนการอย่างน้อย 2 เดือนล่วงหน้าก่อนวันออกเดินทาง
- ☞ รวบรวมเอกสารทั้งหมดที่สามารถช่วยให้คุณบรรลุผล
- ☞ ให้แน่ใจว่าได้เตรียมตัวมาดี หากจำเป็นต้องเข้ารับการสัมภาษณ์

การสมัครขอวีซ่านักศึกษา : ข้อแนะนำที่ละขั้นตอน

“ไม่ให้สถานทูตสหรัฐมีข้ออ้างที่จะสงสัยเกี่ยวกับจุดยืนทางการศึกษาของคุณ และแสดงให้เห็นในทุกทางที่เป็นไปได้ว่า คุณจะเดินทางกลับประเทศ”

- นักศึกษาคอมพิวเตอร์ศาสตร์จากสหราชอาณาจักร

การสมัครขอวีซ่านักศึกษา F-1 คุณต้องมีแบบฟอร์ม I-20 ที่ถูกต้องสำหรับวีซ่า J-1 คุณต้องมีแบบฟอร์ม IAP-66 และสำหรับวีซ่า M-1

ต้องมีแบบฟอร์ม I-20 M-N วิทยาลัยของคุณจะส่งแบบฟอร์มที่ถูกต้องหลังจากที่คุณเข้าเรียนและหลังจากที่คุณได้ให้การรับรองทางการเงินของคุณแล้ว เมื่อแบบฟอร์มมาถึงให้ตรวจสอบสิ่งต่อไปนี้

- ☒ ชื่อของคุณสะกดถูกต้องหรือไม่ และสะกดแบบเดียวกันกับที่ใช้ในหนังสือเดินทางหรือไม่
- ☒ ข้อมูลอื่น ๆ : วันเกิดและประเทศที่เกิด โปรแกรมปริญญา วันที่รายงาน วันที่กรอกข้อมูลเสร็จ และข้อมูลการเงินที่ถูกต้องหรือไม่
- ☒ แบบฟอร์มลงนามโดยเจ้าหน้าที่วิทยาลัยหรือไม่
- ☒ วันที่รายงาน (“นักศึกษาต้องรายงานไม่ช้ากว่า”) ผ่านไปแล้วหรือไม่ หากเป็นเช่นนั้นแบบฟอร์มก็หมดอายุ และไม่สามารถใช้ได้หลังวันรายงาน

หากแบบฟอร์ม I-20, I-20 M-N หรือ IAP-66 ยังถูกต้องใช้ได้ คุณก็พร้อมจะสมัครขอวีซ่า

ปกติการสัมภาษณ์เพื่อขอวีซ่าใช้เวลาโดยเฉลี่ย 3 นาที ดังนั้นคุณต้องเตรียมสรุปสั้นๆ แต่ให้น่าเชื่อถือ จงมั่นใจ ไม่ปิดบังความจริง หรือพูดเท็จ - เจ้าหน้าที่แผนกกงสุลสหรัฐมีประสบการณ์มาก และสามารถพิสูจน์ได้ง่ายเมื่อคนไม่พูดความจริงเกี่ยวกับการสมัครขอวีซ่า

ในการออกวีซ่าให้คุณ เจ้าหน้าที่กงสุลจะต้องพอใจในผลการพิจารณา 3 เรื่อง

- ☒ ประการแรก คุณเป็นนักศึกษาที่แท้จริงหรือไม่ เจ้าหน้าที่จะดูภูมิหลังด้านการศึกษาและแผนการของคุณเพื่อประเมินว่าคุณมีโอกาสเข้าลทะเบียนเรียนและอยู่ในมหาวิทยาลัยจนกระทั่งสำเร็จ การศึกษาอย่างไร หากคุณจำเป็นต้องเข้ารับการสัมภาษณ์ ให้เตรียมพร้อมที่จะพูดคุยถึงเหตุผลที่คุณเลือกวิทยาลัยเฉพาะนั้น วิชาเอกที่คุณคาดว่าจะศึกษา แผนอาชีพของคุณ นำไปประมวลผลการเรียน ผลสอบระดับชาติ และคะแนน SAT หรือ TOEFL

(หากวิทยาลัยของคุณกำหนดว่าต้องสอบวิชานี้) และสิ่งอื่น ๆ ที่แสดงถึงพันธะหน้าที่ด้านการศึกษาของคุณไปด้วย

- ๕ ประการที่สอง คุณสามารถมีค่าใช้จ่ายเพื่ออุดหนุนการศึกษาของคุณหรือไม่ รัฐบาลสหรัฐจำเป็นต้องมั่นใจว่าคุณจะไม่ถอนตัวออกจากวิทยาลัยและไปทำงานอย่างผิดกฎหมาย แบบฟอร์ม I-20 จะระบุรายการว่าคุณได้แสดงให้เห็นมหาวิทยาลัยเห็นว่า คุณจะรับผิดชอบค่าใช้จ่ายของคุณอย่างน้อยในปีแรกอย่างไร

หากครอบครัวของคุณหรือบุคคลใดเป็นผู้ออกค่าใช้จ่ายให้คุณ คุณต้องแสดงให้เห็นว่าผู้อุปถัมภ์สามารถให้เงินอุดหนุนการศึกษาของคุณอย่างไร คุณจะมีโอกาสมากขึ้นหากผู้ปกครองของคุณเป็นผู้อุดหนุนการศึกษา หากใครก็ตามที่ไม่ใช่ผู้ปกครองกำลังจะเป็นผู้ออกค่าใช้จ่ายให้ คุณควรอธิบายความสัมพันธ์พิเศษของคุณกับบุคคลนั้น โดยให้เหตุผลที่เหมาะสมกับพันธกรณีหลายพันดอลลาร์ต่อการศึกษาของคุณ

ให้หลักฐานทางการเงินที่สมบูรณ์ของผู้ให้การอุปถัมภ์ เฉพาะอย่างยิ่งแหล่งที่มาและจำนวนรายได้ ซึ่งจะทำให้เจ้าหน้าที่แผนกกงสุลมั่นใจว่าคุณจะมีทุนอย่างเพียงพอตลอดโปรแกรมวิทยาลัย สี่ปีหากรายได้ของผู้อุปถัมภ์มาจากหลายแหล่งต่างกัน (เช่น เงินเดือน สัญญา ค่าธรรมเนียมให้คำปรึกษา ฟาร์ม ทรัพย์สินให้เช่า การลงทุน) ขอให้ผู้อุปถัมภ์เขียนจดหมายระบุรายการและมอบเอกสารรับรองแหล่งรายได้แต่ละแห่ง

- ๖ ประการที่สาม คุณมีความผูกพันกับบ้านมากจนไม่ต้องการที่จะอยู่ในสหรัฐอย่างถาวรหรือไม่ ตามกฎหมายสหรัฐนั้น ผู้สมัครสำหรับวีซ่าประเภทชั่วคราวทั้งหมดจะถูกมองว่าเป็นผู้ตั้งใจจะเป็นผู้เข้าปอาศัยอยู่จนกว่าพวกเขาจะทำให้เจ้าหน้าที่กงสุลเชื่อว่าพวกเขาไม่ใช่ จึงจำไว้ว่า หากคุณกำลังเดินทางด้วยวีซ่า J-1 จะต้องนำกฎสองปีมาใช้ ซึ่งหลังจากคุณจบการศึกษาในสหรัฐแล้ว คุณจะไม่สามารถสมัครขอวีซ่าประเภทชั่วคราวไปสหรัฐได้ จนกว่าคุณจะได้ออกไปใช้ชีวิตในประเทศบ้านเกิดสองปีแล้ว

โดยทั่วไปคุณต้องสามารถแสดงให้เห็นว่า เหตุผลที่คุณจะกลับประเทศบ้านเกิดเข้มแข็งกว่าเหตุผลที่จะอยู่ในสหรัฐ กฎหมายระบุว่า คุณต้องแสดงความผูกพันทางเศรษฐกิจ ครอบครัวและสังคมอย่างเพียงพอกับถิ่นที่อยู่ของคุณในปัจจุบัน เพื่อประกันว่าการพำนักของคุณในสหรัฐจะเป็นเพียงชั่วคราว

ความผูกพันทางเศรษฐกิจรวมถึงฐานะทางเศรษฐกิจของครอบครัว ทรัพย์สินที่คุณเป็นเจ้าของหรือจะเป็นผู้รับมรดกตกทอด และศักยภาพทางเศรษฐกิจของคุณเมื่อคุณเดินทางกลับประเทศ พร้อมกับการศึกษาจากสหรัฐ เจ้าหน้าที่กงสุลจะรู้สึกประทับใจที่เห็นหลักฐานการวางแผนด้านอาชีพของคุณ และความรู้เกี่ยวกับสภาพการจ้างงานในประเทศคุณ

สำหรับความผูกพันทางครอบครัวและสังคม เจ้าหน้าที่กงสุลอาจถามคุณเกี่ยวกับจำนวนสมาชิกครอบครัวที่ใกล้ชิดที่อยู่ในประเทศคุณ เทียบกับที่อาศัยอยู่ในสหรัฐ และคุณเข้าร่วมในกิจกรรมชุมชนอะไรบ้างเพื่อแสดงถึงการผูกพันอย่างจริงจังกับเมืองและประเทศของคุณ ความเป็นผู้นำ กีฬา งาน หรือประสบการณ์ด้านวิชาการอะไรที่ชี้ให้เห็นว่าคุณเป็นบุคคลหนึ่งที่ต้องการเดินทางกลับบ้านและให้การสนับสนุนส่งเสริมในส่วนของคุณ

การปฏิเสธวีซ่า

หากการสมัครของคุณถูกปฏิเสธ เจ้าหน้าที่กงสุลจะต้องอธิบายให้คุณทราบอย่างเป็นลายลักษณ์อักษร อย่างไรก็ตาม มักจะเป็นคำตอบที่เป็นมาตรฐานและไม่ใช่เป็นการลงรายละเอียดในกรณีเฉพาะของคุณ คุณมีสิทธิจะสมัครเป็นครั้งที่สอง แต่ถ้าคุณสมัครใหม่ ให้แน่ใจว่าได้เตรียมตัวมาอย่างรอบคอบยิ่งขึ้น เจ้าหน้าที่กงสุลต้องการจะเห็นหลักฐานใหม่ ๆ ที่เพียงพอจะเอาชนะเหตุผลสำหรับการปฏิเสธในครั้งแรก

หากคุณให้ความคิดที่รอบคอบเกี่ยวกับเป้าหมายด้านการศึกษาของคุณ และถ้าคุณมีแผนการด้านอาชีพที่เป็นจริงได้ คุณจะพบว่ากร

สมัครขอวีซ่าเป็นโอกาสพิเศษที่คุณพร้อมจะก้าวครั้งใหญ่ต่อไปในการศึกษาและในชีวิตของคุณ คือมหาวิทยาลัยในสหรัฐ



เวลาสำหรับการสรุปความ

- ☞ นักศึกษาส่วนใหญ่เดินทางเข้าสหรัฐด้วยวีซ่า F-1 แต่บางคนอาจเดินทางด้วยวีซ่า J-1 หรือ วีซ่า M-1
- ☞ คุณต้องทำตัวให้คุ้นเคยกับข้อกำหนดในการสมัครขอวีซ่าสำหรับประเทศคุณ และเตรียมการสมัครอย่างถี่ถ้วนและแต่เนิ่นๆ
- ☞ ก่อนสมัครขอวีซ่านักศึกษาให้ตรวจสอบว่าแบบฟอร์ม I-20 (IAP-66 สำหรับวีซ่า J-1 หรือแบบฟอร์ม I-20 M-N สำหรับวีซ่า M-1) ที่คุณได้รับจากมหาวิทยาลัยยังมีผลใช้ได้
- ☞ ขอให้แน่ใจว่าคุณสามารถแสดงให้เจ้าหน้าที่กงสุลเห็นว่า คุณเป็นนักศึกษาที่แท้จริงคุณสามารถรับผิดชอบค่าใช้จ่ายในการศึกษาของคุณ และคุณผูกพันอย่างมากกับประเทศบ้านเกิดของคุณ
- ☞ หากการรับสมัครของคุณได้รับการปฏิเสธคุณสามารถสมัครใหม่ได้ แต่คุณต้องแสดงหลักฐานใหม่ ๆ เพื่อเอาชนะเหตุผลในการปฏิเสธครั้งแรก



เว็บไซต์ที่เป็นประโยชน์

ข้อมูลเกี่ยวกับวีซ่านักศึกษา

http://www.travel.gov/visa_services.html

ชีวิต

มหาวิทยาลัย
อเมริกัน

“ข้าพเจ้าได้พบว่าความห่วงใยและการจัดเตรียมการของมหาวิทยาลัยที่ให้กับนักศึกษานานาชาติอยู่ในอันดับหนึ่ง ส่วนคำแนะนำในเรื่องวิชาการและเรื่องการเงินก็ดีเยี่ยม”

- นักศึกษาเตรียมกฎหมายจากสหราชอาณาจักร

เมื่อคุณมีที่เรียนแน่นอนในวิทยาลัยสหรัฐแล้ว ถึงเวลาที่จะเริ่มวางแผนชีวิตใหม่ในฐานะนักศึกษานานาชาติในสหรัฐ แม้จะยังมีเรื่องอีกสองสามเรื่องที่ยังทำไม่ได้จนกว่าจะได้รับวีซ่า แต่การวางแผนส่วนใหญ่สามารถทำได้ล่วงหน้าเพื่อให้การย้ายไปอยู่ในสหรัฐดำเนินไปอย่างราบรื่นยิ่งขึ้น

บทนี้จะเน้นเรื่องหลัก ๆ ที่ต้องพิจารณาสองสามประการ รวมทั้งสิ่งที่คาดว่าจะพบเมื่อไปถึงสหรัฐ คุณควรได้รับคำแนะนำก่อนการเดินทางที่มีรายละเอียดมากขึ้นโดยการติดต่อกับศูนย์ข้อมูลและแนะแนวการศึกษาของสหรัฐหรือคุณในคู่มือเล่มที่ 4 ของชุดคู่มือนี้ คือ พร้อมที่จะไป : ข้อมูลในทางปฏิบัติสำหรับการพำนักและศึกษาในสหรัฐ บนเว็บไซต์ของกระทรวงการต่างประเทศสหรัฐ ที่ <http://www.exchanges.state.gov/education/educationusa/>

การเดินทางไปถึงสหรัฐ

ทันทีที่มหาวิทยาลัยรับคุณเข้าศึกษา ให้แจ้งมหาวิทยาลัยทราบถึงการตอบรับของคุณ และชำระเงินมัดจำค่าเล่าเรียนใดๆ ที่กำหนด คุณควรได้รับข้อมูลเพิ่มเติมเกี่ยวกับสถาบันใหม่ และขั้นตอนใน



การเดินทางไปมหาวิทยาลัย สิ่งเหล่านี้ควรรวมถึงวิธีที่ดีที่สุดที่จะไปถึงมหาวิทยาลัย

การปฐมนิเทศ

มหาวิทยาลัยสหรัฐจัดการปฐมนิเทศสำหรับนักศึกษานานาชาติที่เดินทางไปถึงใหม่ เพื่อให้ให้นักศึกษาคุ้นเคยกับบริเวณมหาวิทยาลัย และสิ่งอำนวยความสะดวกต่างๆ และเพื่อให้นักศึกษาปรับตัวเข้ากับชีวิตในสหรัฐ การปฐมนิเทศใช้เวลาประมาณ 1 สัปดาห์ และเป็นทั้งภาคบังคับและให้เลือกได้ แต่ขอแนะนำอย่างจริงจังให้คุณเข้าร่วม การปฐมนิเทศครอบคลุมหัวข้อที่เป็นประโยชน์หลายอย่าง เช่น การใช้ห้องสมุด ศูนย์สุขภาพ และสิ่งอำนวยความสะดวกอื่นๆ ในมหาวิทยาลัย กฎระเบียบทางการศึกษา ความคาดหวัง และบริการสนับสนุน วิธีการลงทะเบียนชั้นเรียน วัฒนธรรมและชีวิตทางสังคมในสหรัฐ ความตระหนักหรือภาวะช็อกทางวัฒนธรรม และการปรับตัวเข้ากับชีวิตในสหรัฐ บริการในท้องถิ่น วิชา และระเบียบทางกฎหมายและอื่นๆ ข้อมูลทั้งหมดเหล่านี้จะช่วยให้คุณรวมตัวเข้ากับชีวิตในฐานะนักศึกษาในสหรัฐได้ง่ายขึ้น ในการปฐมนิเทศคุณจะได้รู้จักกับนักศึกษานานาชาติอื่นๆ ในวิทยาเขตและเจ้าหน้าที่ซึ่งดูแลเรื่องต่างๆ ที่เกี่ยวกับนักศึกษานานาชาติที่วิทยาลัยนั้น - ปกติรู้จักกันในนามที่ปรึกษานักศึกษานานาชาติ (ดูตอนข้างล่างนี้)

ที่ปรึกษานักศึกษานานาชาติ (ISA)

มหาวิทยาลัยสหรัฐซึ่งรับนักศึกษานานาชาติเป็นประจำ มีเจ้าหน้าที่พิเศษที่ได้รับมอบหมายและฝึกอบรมให้ทำงานกับนักศึกษานานาชาติปกติจะเรียกว่า ที่ปรึกษานักศึกษานานาชาติ (ISA) หรือที่ปรึกษานักเรียนต่างประเทศ (FSAs) คุณสามารถไปหาสมาชิกเจ้าหน้าที่เหล่านี้ และถามข้อสงสัยเกี่ยวกับสถานะภาพของคุณในฐานะนักศึกษานานาชาติ พวกเขาจะอยู่เพื่อช่วยเหลือในกรณีที่คุณมีปัญหาหรือมีความกังวลใดๆ พวกเขาและสำนักงานนักศึกษานานาชาติมักจัดกิจกรรมทางสังคมและวัฒนธรรมสำหรับนักศึกษานานาชาติตลอดทั้งปี

“อย่าลืมนำรูปถ่าย และเพลงดี ๆ ติดมาบ้าง และของฝากชิ้นเล็ก ๆ จากบ้านเป็นที่ชื่นชอบของทุกคนเสมอ”

- นักศึกษา
เศรษฐศาสตร์จากกานา

ที่ปรึกษาทางการศึกษา (Academic Adviser-AA)

นอกจาก ISA แล้ว คุณจะได้รับมอบหมายให้เป็นที่ปรึกษาทางการศึกษา (AA) ซึ่งปกติจะเป็นอาจารย์ในสาขาวิชาเอกของคุณ (หากคุณได้ระบุไว้แล้ว) โดยทั่วไปคุณจะพบ AA ของคุณก่อนลงทะเบียนเรียนเพื่อให้คำปรึกษาว่าคุณจะเรียนวิชาอะไรจึงจะทำให้สำเร็จการศึกษาเป็นบัณฑิต และปฏิบัติตามข้อกำหนดเฉพาะพิเศษต่างๆ ได้อย่างสมบูรณ์ คุณสามารถพบกับ AA ของคุณอย่างสม่ำเสมอเพื่อพูดคุยเรื่องแผนการศึกษา ปัญหา และความก้าวหน้าของคุณ

ที่พักในมหาวิทยาลัย

มหาวิทยาลัยสหรัฐอเมริกาส่วนใหญ่คาดหวังให้นักศึกษาปีที่หนึ่งพักอยู่ในบริเวณมหาวิทยาลัย ซึ่งหมายความว่า คุณจะต้องพักร่วมห้องกับนักศึกษาอื่นอย่างน้อยหนึ่งคนในหอพักมหาวิทยาลัย ข้อได้เปรียบข้อหนึ่งของการพักกับคนอื่นก็คือ หากเพื่อนร่วมห้องของคุณเป็นชาวอเมริกัน เขาอาจพาคุณไปบ้านด้วยในวันหยุดพักผ่อน และแนะนำให้คุณรู้จักวัฒนธรรมอเมริกัน สำนักงานจัดหาบ้านพักบางแห่งอาจขอให้คุณกรอกแบบสอบถามก่อนคุณมาถึง เพื่อที่จะได้จับคู่คุณกับเพื่อนร่วมห้องให้ดีที่สุด ห้องพักรวมเฟอร์นิเจอร์และสายโทรศัพท์ปกติห้องอาบน้ำใช้ร่วมกัน คุณจะได้รับการจัดที่พักให้ในปีแรก และถ้าคุณมีความก้าวหน้าในโปรแกรมปริญญาโทเท่าใด ก็จะมีโอกาสเลือกพักในที่พักรวมที่ใหม่มากขึ้น หากมีบ้านพักนอกมหาวิทยาลัย คุณอาจเลือกย้ายออกไปจากที่ในมหาวิทยาลัยหลังจากปีแรก

ลักษณะเฉพาะของการจัดที่พักในมหาวิทยาลัยสหรัฐก็คือ จัดไว้ตามความสนใจพิเศษรอบๆ พื้นที่การศึกษาโดยเฉพาะ ตามภูมิหลังทางวัฒนธรรมหรือความสนใจในเวลาว่าง คุณอาจต้องการพิจารณาทางเลือกนี้หลังจากปีแรกที่เข้าศึกษา ตัวอย่างเช่น คุณอาจพบบ้านนักศึกษานานาชาติในบริเวณมหาวิทยาลัยสหรัฐ บ้านพักภาษาเยอรมัน บ้านพักอเมริกัน-แอฟริกัน หรือบ้านอนุรักษ์สิ่งแวดล้อม

เงินและธนาคาร

สหรัฐมีธนาคารแห่งชาติน้อยมาก และส่วนใหญ่ดำเนินการในระดับภูมิภาค รัฐหรือเมือง มหาวิทยาลัยบางแห่งมีสหภาพสินเชื่อหรือบริการด้านการธนาคารของตัวเอง ก่อนเปิดบัญชีให้ค้นคว้าธนาคารโดยดูใกล้ที่พักและที่เรียนของคุณมากที่สุด การเปิดบัญชีจากต่างประเทศอาจเป็นเรื่องยาก ต้องแน่ใจว่าคุณได้นำเงินมาด้วยอย่างเพียงพอต่อการพำนักอยู่จนกระทั่งคุณสามารถเปิดบัญชีและเตรียมเงินทุนที่จะโอนมาจากบ้าน

การประกันสุขภาพ

ในฐานะนักเรียนนานาชาติ คุณต้องทำประกันสุขภาพขณะอยู่ในสหรัฐ มหาวิทยาลัยสหรัฐส่วนใหญ่บังคับว่าจะต้องมีการประกันสุขภาพโดยผ่านกรมธรรม์ของมหาวิทยาลัย หรือซื้อกรมธรรม์ของตัวเองที่ตรงกับเงื่อนไขของมหาวิทยาลัย กรมธรรม์ประกันสุขภาพมีหลากหลายและที่ปรึกษานักศึกษานาชาติของคุณสามารถอธิบายเรื่องนี้ให้คุณและช่วยให้คุณตัดสินใจเลือกกรมธรรม์ที่ดีที่สุด อย่าลืมตรวจสอบว่าคุณมีประกันภัยสำหรับการเดินทางจากประเทศบ้านเกิดไปยังมหาวิทยาลัยของคุณในสหรัฐแล้วเช่นกัน

ชีวิตทางสังคม

“ในมหาวิทยาลัย ผมเข้าร่วมในชมรมฟุตบอลซึ่งอาจเป็นสิ่งที่ดีที่สุดที่ผมเคยทำ เพราะมันทำให้ผมสามารถผูกมิตรได้อย่างรวดเร็วและเดินทางได้ทั่วยุทธรัฐโดยไม่ต้องเสียค่าใช้จ่ายใด ๆ”

- นักศึกษาเคมีจากสหราชอาณาจักร



เวลาสำหรับการสรุปความ

- ☞ ทักษะที่คุณมีที่เรียนในมหาวิทยาลัยสหรัฐฯ ให้เริ่มอ่านคู่มือเล่มที่ 4 ของชุดคู่มือนี้ คือ พร้อมที่จะไป : ข้อมูลในทางปฏิบัติสำหรับการทำนักและศึกษาในสหรัฐฯ (ดูรายชื่อเว็บไซต์ในหน้า 111)
- ☞ คุณควรวางแผนมาถึงมหาวิทยาลัยในเวลาที่จะเข้าฟังการปฐมนิเทศ ซึ่งจัดขึ้นสำหรับนักศึกษานานาชาติในมหาวิทยาลัย
- ☞ ทำความรู้จักกับที่ปรึกษานักศึกษานานาชาติ (ISAs) ที่มหาวิทยาลัย ผู้จะช่วยคุณแก้ปัญหาและคลายความกังวลใดๆ ที่คุณมี พวกเขาจะจัดกิจกรรมสำหรับนักศึกษานานาชาติด้วย
- ☞ ที่ปรึกษาทางการศึกษา (AA) จะแนะนำคุณในเรื่องการปฏิบัติตามข้อกำหนดสำหรับการทำปริญญาและในปัญหาทางการศึกษาที่คุณมี
- ☞ ติดต่อสำนักงานจัดหาที่พักในมหาวิทยาลัยในทันทีที่คุณทราบว่า จะเข้าเรียนที่มหาวิทยาลัยใด คุณแทบจะแน่ใจได้ว่าคุณต้องพักร่วมกับคนอื่นในวิทยาลัยเขตในปีแรก และหลังจากนั้นจะมีบ้านพักที่เป็นทางเลือกมากขึ้นสำหรับคุณ
- ☞ คุณต้องแน่ใจว่าได้นำเงินติดตัวมาเพียงพอเพื่อการพำนักอยู่ จนกว่าจะสามารถเปิดบัญชีธนาคารและโอนเงินมาจากบ้าน
- ☞ นักศึกษานานาชาติจะต้องมีประกันสุขภาพตั้งแต่เมื่อออกเดินทางจากประเทศบ้านเกิดจนกระทั่งเดินทางกลับ ให้ตรวจสอบกับมหาวิทยาลัยสำหรับเงื่อนไขเฉพาะในการครอบคลุมประกันภัย
- ☞ สำนักงานกิจกรรมนักศึกษาในมหาวิทยาลัยสามารถบอกคุณได้เกี่ยวกับองค์การนักศึกษาที่มหาวิทยาลัย การเข้าไปมีส่วนร่วมจะช่วยให้คุณได้พบปะผู้คนและปรับตัวเข้ากับชีวิตในสหรัฐฯ ได้



เว็บไซต์ที่เป็นประโยชน์

ข้อมูลก่อนการเดินทาง

<http://www.edupass.org>

<http://www.new2usa.com>

คำแนะนำก่อนการเดินทางพร้อมรายชื่อเว็บไซต์ที่เป็นประโยชน์
หากคุณต้องการไปศึกษาในสหรัฐ คู่มือเล่มที่ 4 -พร้อมที่จะไป : ข้อมูล
ในทางปฏิบัติสำหรับการพำนักและศึกษาในสหรัฐ

<http://www.exchanges.state.gov/education/educationusa/>

ภาคอธิบาย คำศัพท์

ที่ปรึกษาทางวิชาการ (Academic advisor): อาจารย์ของวิทยาลัย
ที่ช่วยเหลือและให้คำปรึกษาแก่นักศึกษาเฉพาะในเรื่องวิชาการ

ปีการศึกษา (Academic year): ระยะเวลาของการสอนทางวิชาการ
อย่างเป็นทางการ โดยปกติเริ่มจากเดือนกันยายนถึงเดือนพฤษภาคม
อาจแบ่งเป็นเทอมที่มีระยะเวลาแตกต่างกันไปแล้วแต่สถาบัน คือ สอง
ภาค สามภาค หรือสี่ภาค

การรับรองวิทยฐานะ (Accreditation): การรับ
รองวิทยาลัย และมหาวิทยาลัยโดยสมาคมวิชา
ชีพที่ยอมรับในระดับชาติ หรือองค์กรที่ให้การ
รับรองวิทยฐานะในระดับภาค

เพิ่ม/ถอน (Add/Drop): กระบวนการก่อนเริ่มเทอม
การศึกษาซึ่งนักศึกษาสามารถเปลี่ยนตารางวิชาโดยเพิ่ม
หรือถอนวิชาที่ได้รับความเห็นชอบจากผู้สอน
แล้ว

อนุปริญญา (Associate Degree):
ปริญญาที่ให้หลังเรียนครบสองปี ซึ่ง
อาจเป็นปริญญาขั้นสุดท้าย (อาชีพ
ศึกษา) หรือเพื่อโอนไปศึกษาต่อ (สอง
ปีแรกของการศึกษาปริญญาตรี)

ปริญญาตรี (Bachelor's degree):
ปริญญาที่ให้หลังการศึกษาเต็มเวลาเป็นเวลา
สี่ปีในสาขาศิลปศาสตร์และวิทยาศาสตร์



ภาคอธิบายคำศัพท์

หรือสาขาวิชาชีพ

วิทยาลัย (College): สถาบันอุดมศึกษาที่เปิดสอนระดับปริญญาตรี และในบางกรณีในระดับปริญญาโท วิทยาลัยในอีกความหมายหนึ่งคือ สถาบันย่อยของมหาวิทยาลัย ตัวอย่างเช่นวิทยาลัยธุรกิจ

แคตตาล็อกวิทยาลัย (College Catalog): สิ่งตีพิมพ์อย่างเป็นทางการของวิทยาลัยหรือมหาวิทยาลัยที่ให้ข้อมูลเกี่ยวกับโปรแกรมวิชาการ สถานที่อำนวยความสะดวก ข้อกำหนดในการเข้าศึกษา และชีวิตนักศึกษา

วิชาหลัก (Core requirements): วิชาบังคับที่กำหนดไว้สำหรับการได้รับปริญญา

กระบวนวิชา (Course): เวลาการศึกษาในชั้นเรียนที่กำหนดไว้ตั้งแต่หนึ่งถึงห้า (หรือมากกว่า) ชั่วโมงต่อสัปดาห์ในหนึ่งเทอม โปรแกรมปริญญาประกอบด้วยจำนวนวิชาบังคับและวิชาเลือกที่กำหนดไว้และแตกต่างกันไปตามแต่ละสถาบัน

หน่วยกิต (Credits): หน่วยที่มหาวิทยาลัยใช้เพื่อบันทึกว่าสำเร็จกระบวนวิชาที่สอน (โดยได้คะแนนหรือเกรดที่ผ่านแล้ว) ซึ่งกำหนดไว้สำหรับการได้รับปริญญาทางวิชาการ แคตตาล็อกของวิทยาลัยหรือมหาวิทยาลัยให้คำอธิบายเกี่ยวกับหมายเลขและชนิดของหน่วยกิตที่จำเป็นสำหรับแต่ละปริญญาและระบุค่าของหน่วยกิตของแต่ละกระบวนวิชาเป็น “ชั่วโมงหน่วยกิต” หรือ “จำนวนหน่วยกิต”

นักศึกษาไป-กลับ (Day student): นักศึกษาซึ่งพำนักในที่พักที่ไม่ได้บริหารโดยวิทยาลัย และอยู่นอกวิทยาลัยเขต นักศึกษาจะเดินทางไปกลับมหาวิทยาลัยเพื่อเข้าชั้นเรียนทุกวัน

วิชาเลือก (Electives): กระบวนวิชาที่นักศึกษามองเลือกเพื่อเอาหน่วยกิตสำหรับการรับปริญญาที่ต้องการนอกเหนือไปจากวิชาบังคับที่จำเป็นต้องลง

ภาคอธิบายคำศัพท์

ค่าธรรมเนียม (Fees): เงินที่โรงเรียนเรียกเก็บเพิ่มเติมจากค่าเล่าเรียนสำหรับค่าใช้จ่ายด้านการบริการของสถาบัน

สอบไล่ (Final): การสอบสะสมคะแนนในวิชาใดโดยเฉพาะที่ครอบคลุมเนื้อหาทั้งหมดตลอดระยะเวลาของการศึกษาวิชานั้น

ความช่วยเหลือทางการเงิน (Financial aid): โดยทั่วไปหมายถึงเงิน เงินกู้ยืม และโปรแกรมงานหรือการศึกษาทุกชนิดที่ให้กับนักศึกษาเพื่อช่วยจ่ายค่าเล่าเรียน ค่าธรรมเนียม และค่าใช้จ่ายในการครองชีพ

ความเป็นพี่น้อง (Fraternities): องค์กรทางสังคม วิชาการ และการกุศลของนักศึกษาชายที่พบในมหาวิทยาลัยสหรัฐหลายแห่ง

คะแนน/ระบบการให้คะแนน (Grade/Grading system): การประเมินผลงานทางวิชาการของนักศึกษา

ค่าเฉลี่ยเกรด (Grade point average-GPA): ระบบการบันทึกผลงานทางวิชาการที่ดูจากค่าเฉลี่ยที่เป็นตัวเลขที่ได้รับในแต่ละกระบวนวิชา

บัณฑิต (Graduate): นักศึกษาที่สำเร็จหลักสูตรการศึกษาทั้งในระดับมัธยมศึกษาตอนปลายหรือระดับวิทยาลัย โปรแกรมบัณฑิตศึกษาในมหาวิทยาลัยเป็นหลักสูตรการศึกษาสำหรับนักศึกษาที่ได้รับปริญญาตรีแล้ว

โรงเรียนมัธยมศึกษาตอนปลาย (High school): โรงเรียนมัธยมศึกษาในสหรัฐ

โปรแกรมเกียรตินิยม (Honors program): โปรแกรมที่ท้าทายสำหรับนักศึกษาที่ได้คะแนนสูง

ภาคอธิบายคำศัพท์

ที่ปรึกษานักศึกษานานาชาติ (International student advisor): บุคคลในมหาวิทยาลัยที่รับผิดชอบในการให้ข้อมูลและแนะแนวแก่นักศึกษาต่างชาติในด้านต่างๆ เช่น กฎระเบียบของรัฐบาลสหรัฐ วิชา กฎระเบียบทางการศึกษา ธรรมเนียมปฏิบัติในสังคม ภาษา ปัญหาทางการเงินหรือที่พักอาศัย การเตรียมการเดินทาง การทำประกันและเรื่องทางกฎหมาย

ศิลปศาสตร์ (Liberal arts): หมายถึงการศึกษาทางวิชาการในวิชาทางมนุษยศาสตร์ สังคมศาสตร์ และวิทยาศาสตร์ บางครั้งเรียกว่า “ศิลปศาสตร์และวิทยาศาสตร์” หรือ “อักษรศาสตร์และวิทยาศาสตร์” (“liberal arts and sciences” or “arts and sciences”)

ค่าบำรุงการศึกษา (Maintenance): หมายถึงค่าใช้จ่ายในการเข้ามหาวิทยาลัย รวมทั้งห้องพัก (ที่พักอาศัย) และค่ากินอยู่ (อาหาร) หนังสือเรียน เสื้อผ้า ค่าซักรีด การเดินทาง และค่าใช้จ่ายอื่นๆ

วิชาเอก (Major): วิชาหรือสาขาของการศึกษาที่นักศึกษาให้ความสนใจโดยเฉพาะ

การสอบกลางเทอม (Midterm exam): การสอบที่มีขึ้นหลังผ่านการศึกษาไปแล้วครึ่งเทอม โดยจะครอบคลุมเนื้อหาวิชาทั้งหมดที่ได้เรียนไปจนถึงเวลานั้น

วิชาโท (Minor): วิชาซึ่งนักศึกษาเรียนเป็นหลักสุดที่เน้นหนักที่สุดเป็นอันดับสอง

ผู้ไม่ใช่ผู้อยู่อาศัย (Non-resident): นักศึกษาที่ไม่มีคุณสมบัติเป็นผู้อยู่อาศัยของรัฐนั้นค่าเล่าเรียนและนโยบายการรับเข้าศึกษาอาจแตกต่างกันสำหรับผู้มีสถานภาพเป็นผู้อยู่อาศัยกับผู้ไม่ใช่ผู้อยู่อาศัย นักศึกษานานาชาติมักได้รับการระบุว่าผู้ไม่ใช่ผู้อยู่อาศัย และมีโอกาสน้อยที่จะเปลี่ยนสถานภาพเป็นผู้อยู่อาศัยในภายหลังเพื่อจุดประสงค์เกี่ยวกับค่าเล่าเรียน

ภาคอธิบายคำศัพท์

การจดทะเบียนรับรอง (Notarization): การรับรองเอกสาร (หรือคำแถลง หรือลายเซ็น) ว่าเป็นของแท้และจริงโดยเจ้าหน้าที่ของรัฐ (เรียกกันในสหรัฐว่า Notary public) หรือทนายความผู้ทำหน้าที่กล่าวนำคำสาบาน (Commissioner of oaths)

วิชาจำเป็นก่อนหน้า (Prerequisite): โปรแกรมหรือวิชาที่นักศึกษาจำเป็นต้องเรียนให้สำเร็จ ก่อนที่จะได้รับอนุญาตให้ลงทะเบียนในโปรแกรมหรือกระบวนวิชาในระดับสูงกว่า

ภาคการศึกษาแบบสี่เทอม (Quarter): ระยะเวลาการศึกษาซึ่งมีช่วงเวลา 10 ถึง 12 สัปดาห์โดยประมาณ

การลงทะเบียน (Registration): กระบวนการที่นักศึกษาเลือกกระบวนวิชาที่จะเรียนในภาคการศึกษาแบบสี่เทอม สองเทอม หรือสามเทอม

ผู้ช่วยประจำหอพัก (Resident assistant-RA): บุคคลซึ่งช่วยเหลือผู้อำนวยการหอพักในมหาวิทยาลัย และมักเป็นจุดติดต่อแห่งแรกของนักศึกษาที่มีปัญหาหรือคำถามเกี่ยวกับชีวิตในหอพัก ปกติ RA จะเป็นนักศึกษาในวิทยาลัยซึ่งได้รับที่พักร่วมทั้งผลประโยชน์อื่น ๆ เพื่อตอบแทนบริการของพวกเขา

ทุนการศึกษา (Scholarship): ทุนการศึกษาที่เป็นความช่วยเหลือทางการเงินที่ปกติให้กับนักศึกษาระดับปริญญาตรีซึ่งอาจอยู่ในรูปของการยกเว้นหรือการลดหย่อนค่าเล่าเรียนและ/หรือค่าธรรมเนียมการศึกษา

การสอบเพื่อประเมินความรู้ (Scholastic Assessment Test-SAT): การสอบเบื้องต้นแบบให้เลือกคำตอบในวิชาคณิตศาสตร์และความสามารถด้านภาษาอังกฤษ ซึ่งวิทยาลัยและมหาวิทยาลัยหลายแห่งของสหรัฐกำหนดไว้สำหรับการสอบเข้าในโปรแกรมปริญญาตรี

ภาคอธิบายคำศัพท์

โรงเรียน (School): คำที่โดยปกติจะหมายถึงโรงเรียนประถมศึกษา โรงเรียนระดับกลางหรือมัธยมศึกษาและยังใช้แทนคำว่า “วิทยาลัย” “มหาวิทยาลัย” หรือ “สถาบัน” หรือเป็นคำทั่วไปสำหรับสถานที่ศึกษาใดๆ ตัวอย่างเช่น โรงเรียนกฎหมาย โรงเรียนบัณฑิต

ภาคเรียนแบบสองเทอม (Semester): ระยะเวลาการศึกษาประมาณ 15 ถึง 16 สัปดาห์ ปกติเท่ากับครึ่งปีการศึกษา

หมายเลขประกันสังคม (Social Security Number): หมายเลขซึ่งรัฐบาลสหรัฐออกให้แก่ประชาชนเพื่อแสดงถึงการเข้าร่วมในระบบประกันสังคมซึ่งจัดหาเงินสงเคราะห์ให้แก่ผู้เกษียณอายุ ผู้พิการ และผู้ยังมีชีวิตอยู่ บุคคลใดก็ตามที่ยังทำงานตามปกติต้องได้รับหมายเลขประกันสังคม และต้องนำเงินสมทบส่งเข้าระบบนี้เป็นประจำ ซึ่งปกติจะหักจากบัญชีเงินเดือน สถาบันหลายแห่งใช้หมายเลขนี้เป็นหมายเลขประจำตัวนักศึกษา

ซอโรริตี้ (Sororities): องค์กรทางสังคม วิชาการ และการกุศลของนักศึกษาหญิงที่พบในมหาวิทยาลัยสหรัฐหลายแห่ง

นักศึกษาพิเศษ (Special student): นักศึกษาในวิทยาลัยหรือมหาวิทยาลัยที่ไม่ได้ลงทะเบียนเพื่อขอรับปริญญา

สาระสำคัญของวิชา (Syllabus): สรุปเค้าโครงของหัวข้อต่างๆ ที่ครอบคลุมในวิชานั้น

ผู้ช่วยสอน (Teaching Assistant - TA): นักศึกษาปริญญาโทหรือปริญญาเอกที่ทำหน้าที่ผู้สอนในหลักสูตรปริญญาตรีในสาขาที่ศึกษาอยู่เพื่อตอบแทนสำหรับความช่วยเหลือทางการเงินบางรูปแบบจากมหาวิทยาลัย

การสอบภาษาอังกฤษที่เป็นภาษาต่างประเทศ (Test of English as a Foreign Language-TOEFL): การสอบความเชี่ยวชาญในภาษาอังกฤษ ซึ่งกำหนดไว้สำหรับผู้สมัครซึ่งภาษาถิ่นไม่ใช่ภาษาอังกฤษ

ภาคอธิบายคำศัพท์

ใบแสดงรายงานผลการศึกษารายวิชา (Transcripts): สำเนาที่รับรองความถูกต้องของผลการศึกษานักศึกษา (ดูการจดทะเบียนรับรอง - Notarization)

การโอน (Transfer): กระบวนการย้ายจากมหาวิทยาลัยหนึ่งไปยังอีกมหาวิทยาลัยหนึ่งเพื่อให้จบปริญญา

ภาคการศึกษาแบบสามเทอม (Trimester): ระยะเวลาการศึกษาที่ประกอบด้วยเทอมการศึกษาสามเทอม ๆ ละ ประมาณ 16 สัปดาห์เท่า ๆ กันในหนึ่งปีการศึกษา

ค่าเล่าเรียน (Tuition): เงินที่ทางสถาบันเรียกเก็บสำหรับการสอนและการฝึกหัด (ไม่รวมค่าหนังสือ)

มหาวิทยาลัย (University): สถาบันการศึกษานานาชาติใหญ่หลังจบมัธยมศึกษาที่มีการสอนทั้งโปรแกรมระดับปริญญาตรี และบัณฑิตศึกษา

บรรณานุกรม

นอกจากคู่มือทั่วไปที่มีรายชื่อข้างล่างนี้ ยังมีหนังสืออีกหลายเล่มที่ให้ข้อมูลเกี่ยวกับแต่ละสาขาวิชา วิทยาลัยในพื้นที่ที่แตกต่างกันทางภูมิศาสตร์ของสหรัฐ และวิทยาลัยที่มีสาขาเฉพาะทางศาสนาและอื่นๆ ให้ปรึกษาศูนย์ข้อมูลและแนะแนวการศึกษาของสหรัฐที่ใกล้ที่สุด เพื่อว่าคุณศูนย์มีหนังสือเล่มใดบ้าง และสามารถหาสิ่งพิมพ์เฉพาะที่ตรงกับความต้องการโดยเฉพาะของคุณได้ที่ใดบ้าง

คู่มือแนะแนวทั่วไปเกี่ยวกับวิทยาลัย

The College Board College Handbook. Published annually. The College Board, Washington, D.C.

The College Board Index of Majors and Graduate Degrees. Published annually. The College Board, Washington, D.C.

The College Board International Student Handbook. Published annually. The College Board, Washington, D.C.

Peterson's Colleges and Universities in the United States-The Complete Guide for International Students. 1998. Peterson's, Princeton, N.J.

Peterson's Guide to Distance Learning Programs. 1999. Peterson's Princeton, N.J.

Peterson's Four-Year Colleges. Published annually. Peterson's Princeton, N.J.

Peterson's Two - Year Colleges. Published annually. Peterson's, Princeton, N.J.

USรรณานุกรม

การเลือกและการสมัครเข้ามหาวิทยาลัยสหรัฐ

America's Best Colleges. Published annually. U.S. News and World Report, Washington, D.C.

College Handbook for Transfer Students. 1999. The College Board, Washington, D.C. (out of print)

Colleges With Programs for Students With Learning Disabilities or Attention Deficit Disorders. 1997. Peterson's, Princeton, N.J.

Insider's Guide to College Admissions. 1999. Peterson's, Princeton, N.J.

Princeton Review: Best 331 Colleges, Ed Custard and The Princeton Review. Published annually. Princeton Review Publishing, New York, N.Y.

Writing a Winning College Application Essay, Wilma Davidson and Susan McCloskey. 1996. Peterson's, Princeton, N.J.

ความช่วยเหลือทางการเงิน - รวมทั้งทุนการศึกษาสำหรับนักกีฬา

The College Board Scholarship Handbook. Published annually. The College Board, Washington, D.C.

Funding for United States Study: A Guide for International Students and Professionals, Marie O'Sullivan, Editor. 1996. Institute of International Education, New York, N.Y.