

# Puerto Rico

Volume 1, Geographic Area Series  
Part 52

AC-02-A-52

# 2002 CENSUS OF AGRICULTURE

Issued February 2004

U.S. Department of Agriculture  
**Ann M. Veneman**, Secretary  
**Dr. Joseph J. Jen**, Under Secretary for  
Research, Education, and Economics  
NATIONAL AGRICULTURAL STATISTICS SERVICE  
**R. Ronald Bosecker**, Administrator

# Acknowledgments

This census of agriculture report was prepared under the direction of the U.S. Department of Agriculture (USDA), National Agricultural Statistics Service (NASS). Many people deserve recognition for their contributions to the census program.

The Commonwealth's Department of Agriculture, **Luis Rivero Cubano**, Secretary, **Francisco Aponte Rivera**, Under Secretary, **Ana M. Cruz**, Director Office of Statistics; and the Extension Service at the University of Puerto Rico, **Dr. John Fernández Van Cleve**, Dean and Director, **Ariel Ramírez**, Associate Dean, and **Luis Mejía Maimí**, Assistant Dean, contributed to the content determination, data collection and promotional phases of this census. **Higinio Feliciano**, NASS Census Manager, coordinated the 2002 Census of Agriculture for Puerto Rico.

NASS pays special tribute to the thousands of farmers in Puerto Rico who provided the information requested. Only through their cooperation was it possible to collect and publish the data in this report.

The U.S. Department of Commerce, Bureau of the Census worked cooperatively with NASS and the use of their National Processing Center in Jeffersonville, IN, provided data collection and other services.

Members of the Inter-Agency Working Group, under the leadership of the Puerto Rico Planning Board, made significant recommendations that helped establish data content. NASS appreciates the group's strong and consistent support for census programs.

NASS expresses gratitude to the press, farm magazines, radio and television stations, and farm organizations for publicizing the census and encouraging cooperation of farmers.

If you would like to learn more about the statistics available from NASS or have questions concerning this report, visit our website at [www.usda.gov-nass](http://www.usda.gov-nass), send e-mail to [nass@nass.usda.gov](mailto:nass@nass.usda.gov), or call the Agricultural Statistics Hotline at 1-800-727-9540.

The U.S. Department of Agriculture (USDA) prohibits discrimination in all its programs on the basis of race, color, national origin, sex, religion, age, disability, political beliefs, sexual orientation, or marital or family status. (Not all prohibited bases apply to all programs.) Persons with disabilities who require alternative means for communication of program information (Braille, large print, audiotape, etc.) should contact USDA's TARGET Center at (202) 720-2600 (voice and TDD).

To file a complaint of discrimination, write USDA, Director, Office of Civil Rights, Room 326-W, Whitten Building, 1400 Independence Avenue, SW, Washington, DC 20250-9410 or call (202) 720-5964 (voice and TDD). USDA is an equal opportunity provider and employer.

# Reconocimiento

Este informe sobre el censo agrícola fue preparado bajo la dirección del Servicio Nacional de Estadísticas Agrícolas del Departamento de Agricultura Federal. Muchas personas merecen reconocimiento por su contribución al programa del censo.

En el Departamento de Agricultura del Estado Libre Asociado, **Luis Rivero Cubano**, Secretario, **Francisco Aponte Rivera**, Subsecretario, **Ana M. Cruz**, Directora Oficina de Estadísticas; y en el Servicio de Extensión Agrícola de la Universidad de Puerto Rico, **Dr. John Fernández Van Cleve**, Decano y Director, **Ariel Ramírez**, Decano Asociado y **Luis Mejía**, Asistente al Decano, contribuyeron al contenido del formulario, la recopilación de los datos y a la fase publicitaria del censo. **Higinio Feliciano**, coordinador del NASS, dirigió los trabajos del Censo Agrícola de 2002 para Puerto Rico.

NASS rinde tributo especial a los miles de agricultores en Puerto Rico quienes proveyeron la información requerida. Es sólo a través de su cooperación que fue posible la recopilación y publicación de esta información.

El Negociado del Censo en el Departamento de Comercio de los EE.UU. trabajó en conjunto con NASS y su Centro de Procesamiento en Jeffersonville, IN, proveyó servicios valiosos.

El comité Inter-Agencial, bajo la dirección de la Junta de Planificación, proveyó información para determinar el contenido del formulario censal. NASS agradece el valioso y consistente apoyo del grupo para con el programa del censo.

NASS agradece a la prensa, revistas, estaciones de radio y de televisión, y a las organizaciones agrícolas, por darle publicidad al censo y pedirle cooperación a los agricultores.

Si usted desea obtener más información sobre las estadísticas disponibles a través de NASS, búsqúenos en la Internet en [www.usda.gov-nass](http://www.usda.gov-nass), o envíenos correo electrónico a [nass@nass.usda.gov](mailto:nass@nass.usda.gov), o llámenos al 1-800-727-9540.

El Departamento de Agricultura Federal (USDA) prohíbe el discrimen en todos sus programas, en base a raza, color, origen, sexo, religión, edad, incapacidad, creencia política, orientación sexual, estado civil o familiar. (No todas las prohibiciones aplican en todos los programas.) Las personas con incapacidades que requieren medios de comunicación alternos para expresarse (Braille, letras mayúsculas, y cintas de audición) deben comunicarse con el centro USDA s TARGET al (202) 720-2600 (Audio y TDD).

Para someter una querrela por discriminación, escriba a USDA, Director, Office of Civil Rights, Room 326-W, Whitten Building, 1400 Independence Avenue, SW, Washington, DC 20250-9410 o llame al (202) 720-5964 (audio y TDD). El USDA es un patrono que provee igualdad en el empleo.

---

# Contents

---

|                    | Page |
|--------------------|------|
| Introduction ..... | VII  |
| Map .....          | 1    |

## FIGURES

|   |   |
|---|---|
| 1. Land Use: 2002 .....   | 2 |
| 2. Percent of Farms and of Market Value of Agricultural Products Sold: 2002 ..... | 2 |
| 3. Crops Harvested: 2002 .....  | 3 |
| 4. Market Value of Crops Sold: 2002 .....   | 3 |
| 5. Market Value of Livestock, Poultry, and Their Products: 2002 .....             | 4 |
| 6. Poultry for Meat Sold: 1974 to 2002 .....                                      | 4 |

## TABLES

### Puerto Rico Data

|  |    |
|--|----|
| 1. Farms, Land in Farms, Farms by Size, Tenure of Operator and Type of Organization: 2002 and 1998 ..... | 5  |
| 2. Farms, Land in Farms, and Land Use: 2002 and 1998 .....   | 5  |
| 3. Farms, Land in Farms, and Harvested Crop Land, by Tenure of Operator: 2002 and 1998 .....             | 5  |
| 4. Operator Characteristics by Principal Occupation: 2002 and 1998 .....                                 | 6  |
| 5. Hired Farm Workers, Agregados, and Sharecroppers: 2002 and 1998 .....                                 | 6  |
| 6. Inventory and Value of Machinery, Equipment, Land, and Buildings on the Place: 2002 and 1998 .....    | 7  |
| 7. Agricultural Chemicals Used, Including Fertilizers: 2002 and 1998 .....                               | 7  |
| 8. Irrigation: 2002 and 1998 .....   | 7  |
| 9. Farm Production Expenses: 2002 and 1998 .....   | 8  |
| 10. Market Value of Agricultural Products Sold: 2002 and 1998 .....                                      | 9  |
| 11. Farm Related Income: 2002 and 1998 .....   | 9  |
| 12. Livestock, Poultry, and Their Products - Inventory and Sales: 2002 and 1998 .....                    | 10 |
| 13. Crops Harvested for Sale: 2002 and 1998 .....  | 11 |
| 14. Horticultural Specialties: 2002 and 1998 .....   | 12 |
| 15. Fish and Aquaculture Products, and Hydroponic Crops: 2002 and 1998 .....                             | 12 |

### Municipio Data

|  |    |
|--|----|
| 16. Farms, Land in Farms, and Land Use: 2002 and 1998 .....                                    | 13 |
| 17. Farms and Land in Farms by Size of Farm: 2002 and 1998 .....                               | 16 |
| 18. Farms and Cropland Harvested by Size of Farm: 2002 and 1998 .....                          | 19 |
| 19. Farms and Cropland Used for Pasture or Grazing by Size of Farm: 2002 and 1998 .....        | 22 |
| 20. Farms and Land in Farms by Tenure of Operator: 2002 and 1998 .....                         | 25 |
| 21. Farms and Cropland Harvested by Tenure of Operator: 2002 and 1998 .....                    | 26 |
| 22. Farms and Cropland Used for Pasture or Grazing by Tenure of Operator: 2002 and 1998 .....  | 27 |
| 23. Type of Organization: 2002 and 1998 .....  | 28 |
| 24. Farms and Land in Farms by Value of Sales: 2002 and 1998 .....                             | 29 |
| 25. Irrigation: 2002 and 1998 .....  | 34 |
| 26. Selected Machinery, Equipment, Buildings, and Facilities on the Place: 2002 and 1998 ..... | 37 |
| 27. Farms by Market Value of All Machinery and Equipment: 2002 and 1998 .....                  | 45 |
| 28. Characteristics of All Operators: 2002 and 1998 .....                                      | 47 |
| 29. Hired Farm Workers, Agregados, and Sharecroppers: 2002 and 1998 .....                      | 55 |
| 30. Market Value of Agricultural Products Sold: 2002 and 1998 .....                            | 56 |

|   | Page |
|---|------|
| 31. Farm-Related Income: 2002 and 1998                                | 60   |
| 32. Farm Production Expenses: 2002 and 1998                           | 62   |
| 33. Agricultural Chemicals Used, Including Fertilizers: 2002 and 1998 | 67   |
| 34. Livestock on Farms: 2002 and 1998                                 | 70   |
| 35. Sales of Livestock, Milk, and Honey: 2002 and 1998                | 78   |
| 36. Poultry on Farms: 2002 and 1998                                   | 86   |
| 37. Sales of Poultry and Chicken Eggs: 2002 and 1998                  | 89   |
| 38. Sugarcane Harvested for Sale: 2002 and 1998                       | 93   |
| 39. Coffee Harvested for Sale: 2002 and 1998                          | 95   |
| 40. Pineapples Harvested for Sale: 2002 and 1998                      | 98   |
| 41. Plantains Harvested for Sale: 2002 and 1998                       | 99   |
| 42. Bananas Harvested for Sale: 2002 and 1998                         | 100  |
| 43. Pigeon Peas Harvested for Sale: 2002 and 1998                     | 101  |
| 44. Dry Beans Harvested for Sale: 2002 and 1998                       | 102  |
| 45. Green Beans Harvested for Sale: 2002 and 1998                     | 103  |
| 46. Corn Harvested for Sale: 2002 and 1998                            | 104  |
| 47. Other Grains Harvested for Sale: 2002 and 1998                    | 105  |
| 48. Dasheens Harvested for Sale: 2002 and 1998                        | 106  |
| 49. Cassava Harvested for Sale: 2002 and 1998                         | 107  |
| 50. Root Celery Harvested for Sale: 2002 and 1998                     | 108  |
| 51. Sweetpotatoes Harvested for Sale: 2002 and 1998                   | 109  |
| 52. Yams Harvested for Sale: 2002 and 1998                            | 110  |
| 53. Taniens Harvested for Sale: 2002 and 1998                         | 111  |
| 54. Other Root Crops or Tubers Harvested for Sale: 2002 and 1998      | 112  |
| 55. Fruits and Coconuts by Size of Farms: 2002 and 1998               | 113  |
| 56. Coconuts: 2002 and 1998   | 114  |
| 57. Grapefruits: 2002 and 1998  | 115  |
| 58. Oranges (Including Chironjas): 2002 and 1998                      | 116  |
| 59. Avocados: 2002 and 1998   | 117  |
| 60. Mangoes: 2002 and 1998  | 118  |
| 61. Soursop: 2002 and 1998  | 119  |
| 62. Citron: 2002 and 1998   | 120  |
| 63. Papayas: 2002 and 1998  | 121  |
| 64. Passion Fruit: 2002 and 1998                                      | 122  |
| 65. Lemons and Limes: 2002 and 1998                                   | 123  |
| 66. Other Fruit: 2002 and 1998  | 124  |
| 67. Selected Vegetables or Melons Harvested for Sale: 2002 and 1998   | 125  |
| 68. Horticultural Specialties: 2002 and 1998                          | 128  |
| 69. Grasses or Other Crops: 2002 and 1998                             | 136  |

### Summary Data

|   |     |
|---|-----|
| 70. Summary by Tenure of Operators: 2002                        | 138 |
| 71. Summary by Type of Organization: 2002                       | 147 |
| 72. Summary by Main Occupation and Age of Operator: 2002        | 156 |
| 73. Summary by Size of Farm: 2002                               | 175 |
| 74. Summary by Market Value of Agricultural Products Sold: 2002 | 184 |
| 75. Summary by Type of Farm: 2002                               | 202 |

### APPENDIXES

|                            |     |
|----------------------------|-----|
| A. General Explanation     | A-1 |
| B. Statistical Methodology | B-1 |
| C. Report Forms            | C-1 |

|       |       |
|-------|-------|
| Index | Index |
|-------|-------|

---

# Contenido

---

|                    | Página |
|--------------------|--------|
| Introducción ..... | VII    |
| Mapa .....         | 1      |

## GRÁFICAS

|   |   |
|---|---|
| 1. Uso del terreno: 2002 .....  | 2 |
| 2. Por ciento de fincas y del valor comercial de los productos vendidos: 2002 ..... | 2 |
| 3. Siembras cosechadas: 2002 .....  | 3 |
| 4. Valor comercial de las cosechas vendidas: 2002 .....                             | 3 |
| 5. Valor comercial del ganado, las aves, y de sus productos: 2002 .....             | 4 |
| 6. Número de gallinas vendidas para carne: 1974 al 2002 .....                       | 4 |

## TABLAS

### Datos Sobre Puerto Rico

|  |    |
|--|----|
| 1. Fincas, terreno en fincas, fincas por tamaño, tenencia del agricultor y tipo de organización: 2002 y 1998 ..... | 5  |
| 2. Fincas, terreno en fincas, y uso del terreno: 2002 y 1998 .....   | 5  |
| 3. Fincas, terreno en fincas, y cuerdas cosechadas, por tenencia del agricultor: 2002 y 1998 .....                 | 5  |
| 4. Características del agricultor por ocupación principal: 2002 y 1998 .....                                       | 6  |
| 5. Trabajadores contratados, agregados, y aparceros: 2002 y 1998 .....   | 6  |
| 6. Maquinaria, equipo, edificios y facilidades en la finca: 2002 y 1998 .....                                      | 7  |
| 7. Productos químicos usados, incluyendo fertilizantes: 2002 y 1998 .....  | 7  |
| 8. Riego: 2002 y 1998 .....  | 7  |
| 9. Gastos de producción: 2002 y 1998 .....   | 8  |
| 10. Valor comercial de las cosechas vendidas: 2002 y 1998 .....  | 9  |
| 11. Ingreso relacionado con la finca: 2002 y 1998 .....  | 9  |
| 12. El ganado, las aves, y sus productos - Inventario y ventas: 2002 y 1998 .....                                  | 10 |
| 13. Siembras cosechadas para la venta: 2002 y 1998 .....   | 11 |
| 14. Ornamentales: 2002 y 1998 .....  | 12 |
| 15. Peces, productos de acuicultura, y siembras hidropónicas: 2002 y 1998 .....                                    | 12 |

### Datos Sobre Municipios

|  |    |
|--|----|
| 16. Fincas, terreno en fincas, y uso del terreno: 2002 y 1998 .....                                | 13 |
| 17. Fincas y terreno en fincas, por tamaño de la finca: 2002 y 1998 .....                          | 16 |
| 18. Fincas y terreno en fincas cosechadas, por tamaño de la finca: 2002 y 1998 .....               | 19 |
| 19. Fincas y terreno usado para pastar o apacentar, por tamaño de la finca: 2002 y 1998 .....      | 22 |
| 20. Fincas y terreno en fincas, por tenencia del agricultor: 2002 y 1998 .....                     | 25 |
| 21. Fincas y terreno cultivado, por tenencia del agricultor: 2002 y 1998 .....                     | 26 |
| 22. Fincas y terreno usado para pastar o apacentar, por tenencia del agricultor: 2002 y 1998 ..... | 27 |
| 23. Tipo de organización: 2002 y 1998 .....  | 28 |
| 24. Fincas y terreno en fincas, por valor de las ventas: 2002 y 1998 .....                         | 29 |
| 25. Riego: 2002 y 1998 .....   | 34 |
| 26. Maquinaria, equipo, edificios, y facilidades en la finca: 2002 y 1998 .....                    | 37 |
| 27. Fincas por valor en el mercado de toda la maquinaria y equipo: 2002 y 1998 .....               | 45 |
| 28. Características de todos los agricultores: 2002 y 1998 .....                                   | 47 |
| 29. Trabajadores contratados, agregados, y aparceros: 2002 y 1998 .....                            | 55 |
| 30. Valor en el mercado de los productos agrícolas vendidos: 2002 y 1998 .....                     | 56 |

|  | Página |
|--|--------|
| 31. Ingreso relacionado con la finca: 2002 y 1998                    | 60     |
| 32. Gastos de producción: 2002 y 1998                                | 62     |
| 33. Productos químicos usados, incluyendo fertilizantes: 2002 y 1998 | 67     |
| 34. Animales en la finca: 2002 y 1998                                | 70     |
| 35. Ventas de animales, leche, y miel: 2002 y 1998                   | 78     |
| 36. Aves en la finca: 2002 y 1998                                    | 86     |
| 37. Ventas de aves y huevos: 2002 y 1998                             | 89     |
| 38. Caña de azúcar cosechada para vender: 2002 y 1998                | 93     |
| 39. Café cosechado para vender: 2002 y 1998                          | 95     |
| 40. Piña cosechada para vender: 2002 y 1998                          | 98     |
| 41. Plátanos cosechados para vender: 2002 y 1998                     | 99     |
| 42. Guineos cosechados para vender: 2002 y 1998                      | 100    |
| 43. Gandules cosechados para vender: 2002 y 1998                     | 101    |
| 44. Habichuelas secas cosechadas para vender: 2002 y 1998            | 102    |
| 45. Habichuelas verdes cosechadas para vender: 2002 y 1998           | 103    |
| 46. Maíz cosechado para vender: 2002 y 1998                          | 104    |
| 47. Otros granos cosechados para vender: 2002 y 1998                 | 105    |
| 48. Malanga cosechada para vender: 2002 y 1998                       | 106    |
| 49. Yuca cosechada para vender: 2002 y 1998                          | 107    |
| 50. Apio cosechado para vender: 2002 y 1998                          | 108    |
| 51. Batatas cosechadas para vender: 2002 y 1998                      | 109    |
| 52. Ñames cosechados para vender: 2002 y 1998                        | 110    |
| 53. Yautías cosechadas para vender: 2002 y 1998                      | 111    |
| 54. Otros tubérculos cosechados para vender: 2002 y 1998             | 112    |
| 55. Frutas y cocos, por tamaño de finca: 2002 y 1998                 | 113    |
| 56. Cocos: 2002 y 1998   | 114    |
| 57. Toronjas: 2002 y 1998  | 115    |
| 58. Chinas (incluyendo chironjas): 2002 y 1998                       | 116    |
| 59. Aguacates: 2002 y 1998   | 117    |
| 60. Mangos: 2002 y 1998  | 118    |
| 61. Guanábanas: 2002 y 1998  | 119    |
| 62. Cidra: 2002 y 1998   | 120    |
| 63. Papayas: 2002 y 1998   | 121    |
| 64. Parchas: 2002 y 1998   | 122    |
| 65. Limones y limas: 2002 y 1998                                     | 123    |
| 66. Otras frutas: 2002 y 1998  | 124    |
| 67. Hortalizas o melones cosechados para vender: 2002 y 1998         | 125    |
| 68. Ornamentales: 2002 y 1998  | 128    |
| 69. Pastos u otros cultivos: 2002 y 1998                             | 136    |

### Resumen de Datos

|   |     |
|---|-----|
| 70. Resumen por tenencia del agricultor: 2002                   | 138 |
| 71. Resumen por tipo de organización: 2002                      | 147 |
| 72. Resumen por ocupación principal y edad del agricultor: 2002 | 156 |
| 73. Resumen por tamaño de la finca: 2002                        | 175 |
| 74. Resumen por valor comercial de los productos : 2002         | 184 |
| 75. Resumen por tipo de finca: 2002                             | 202 |

### APÉNDICES

|                            |     |
|----------------------------|-----|
| A. Explicación General     | A-1 |
| B. Metodología Estadística | B-1 |
| C. Formularios Censales    | C-1 |

|        |        |
|--------|--------|
| Índice | Índice |
|--------|--------|

---

# Introduction

---

## HISTORY

For more than 150 years, the U.S. Department of Commerce, Bureau of the Census, conducted the census of agriculture. However, the 1997 Appropriations Act transferred the responsibility from the Bureau of the Census to the U.S. Department of Agriculture (USDA), National Agricultural Statistics Service (NASS).

The census of agriculture is taken to obtain agricultural statistics for each county, State (including territories and protectorates), and the Nation. The first U.S. agricultural census data were collected in 1840 as a part of the sixth decennial census. From then to 1920, an agricultural census was taken as a part of each decennial census. Since 1920, a separate national agricultural census has been taken every 5 years.

In Puerto Rico, the 2002 Census of Agriculture was taken in accordance with a Cooperative Agreement signed by NASS, the Puerto Rico Department of Agriculture and the University of Puerto Rico Extension Service. It is the 15th census of agriculture of Puerto Rico and the first conducted with the same reference period as the United States. Puerto Rico's first census of agriculture was taken in 1910. From then to 1950, a census of agriculture was taken every 10 years in conjunction with the decennial censuses. In 1935, a special census of Puerto Rico was taken by the Puerto Rican Reconstruction Administration. In 1957, an amendment was made to the law to include Puerto Rico in the quinquennial national census of agriculture. The first census under this amendment was taken in 1959, separately from the 1960 decennial census. From 1959 to 1974, a census of agriculture was taken for the years ending in 4 and 9. In 1976, Congress authorized the census of agriculture to be taken for 1978 and 1982 to adjust the data reference year so that it coincided with other economic

# Introducción

---

## HISTORIA

Por más de 150 años, el Negociado del Censo, bajo el Departamento de Comercio de los Estados Unidos, llevó a cabo el censo de agricultura. Sin embargo, el Acta de Apropriación de 1997 transfirió esta responsabilidad del Negociado del Censo al Servicio Nacional de Estadísticas Agrícolas (NASS por sus siglas en inglés) del Departamento de Agricultura Federal (USDA).

El censo de agricultura se lleva a cabo para obtener estadísticas agrícolas para cada municipalidad, cada Estado (incluyendo los territorios y protectorados) y la Nación. Información sobre el primer censo agrícola fue recopilada en el año 1840 como parte del sexto censo decenal. De 1840 al 1920, el censo agrícola formó parte del censo decenal. A partir de 1920, y a intervalos de 5 años, se ha estado llevando a cabo un censo agrícola nacional por separado.

En Puerto Rico, el Censo Agrícola Federal de 2002 se llevó a cabo mediante un acuerdo cooperativo entre el NASS, el Departamento de Agricultura del Estado Libre Asociado y el Servicio de Extensión Agrícola. Es el 15<sup>to</sup> censo agrícola de Puerto Rico y el primero llevado a cabo al unísono con el censo de la Nación. El primer censo de agricultura en Puerto Rico se tomó en el 1910. Desde entonces y hasta el 1950, el censo agrícola se tomó cada 10 años como parte del censo decenal. En el 1935, la Administración de Reconstrucción de Puerto Rico llevó a cabo un censo especial. En el 1957, se enmendó la ley para incluir a Puerto Rico en el censo agrícola quinquenal de la Nación. El primer censo bajo esta enmienda se llevó a cabo en el 1959, separado del censo decenal de 1960. Desde el 1959 hasta el 1974, se condujo un censo de agricultura para años que terminaban en 4 y en 9. En el 1976, el Congreso autorizó para que se tomara un censo de agricultura en el 1978 y en el 1982 para ajustar los datos del informe anual para que coincidieran con los censos económicos. Este ajuste del tiempo, puso al censo de agricultura en un ciclo de

censuses. This adjustment in timing established the agriculture census on a 5-year data collection cycle for the years ending in 2 and 7.

Data for previous censuses in Puerto Rico had been collected on a fiscal year basis, rather than on a calendar year basis. The 1997 Census of Agriculture was the last one taken using this approach. Data were collected for a 12 month period beginning in July 1, 1997 and ending June 30, 1998. Because of that, the reference year on the publication was changed to 1998, to more accurately reflect the collection period. This was a change from the past practice of using the years 2 and 7 in the publication title.

To avoid this type of complication, and at the request of the Commonwealth agencies and other data users, the 2002 Census of Agriculture for Puerto Rico, was taken on a calendar year basis, bringing the Puerto Rico census on line with the United States.

## **CENSUS USES**

The census of agriculture is the leading source of statistics about Puerto Rico's agricultural production and the only source of consistent, comparable data at the municipio level. Census statistics are used by Congress to develop and change farm programs, study historical trends, assess current conditions, and plan for the future. Many local programs use census data as a benchmark for designing and evaluating surveys. Government agencies, such as the Puerto Rico Department of Agriculture, use census data to estimate losses and damages caused by natural disasters such as plagues, hurricanes, flooding, and severe droughts. Private industry uses census statistics to develop more effective production and distribution systems for the agricultural community.

## **AUTHORITY AND AREA COVERED**

The census of agriculture is required by law under the "Census of Agriculture Act of 1997," Public Law 105-113 (Title 7, United States Code, Section 2204g). The law directs the U.S. Secretary of Agriculture to conduct a census of agriculture in 1997 and in every fifth year thereafter, covering the prior year. The census of agriculture includes each State, Puerto Rico,

cinco (5) años, recopilándose la información en años que terminan en 2 y en 7.

En Puerto Rico, la información para los censos anteriores se recopiló en base al año fiscal y no en un año calendario. El censo agrícola de 1997 fue el último censo realizado en año fiscal. La información recopilada fue el período de 12 meses entre el 1ro de julio de 1997 y el 30 de junio de 1998. Por esta razón el año de referencia en la publicación fue cambiado a 1998 para reflejar de forma más precisa el período de recopilación. Este cambio nos sacó de la práctica de usar los años 2 y 7 en el título de la publicación.

Para evitar este tipo de complicación, y a pedido de las agencias del Estado Libre Asociado, el Censo Agrícola Federal de 2002, se tomó en año calendario, poniendo así el censo de Puerto Rico en línea con el de los Estados Unidos.

## **USOS DEL CENSO**

El censo de agricultura es la principal fuente estadística sobre la producción agrícola de Puerto Rico y la única fuente de información cotejable y consistente a nivel de municipio. El Congreso usa las estadísticas del censo para desarrollar programas agrícolas, analizar corrientes históricas, estudiar las condiciones actuales y planificar hacia el futuro. En Puerto Rico, entidades gubernamentales, tales como el Departamento de Agricultura, usan los datos del censo para estimar las pérdidas ocasionadas a la agricultura por desastres naturales tales como huracanes, inundaciones, sequías, plagas y epidemias. La industria privada utiliza las estadísticas del censo para tratar de fijar un sistema de producción y distribución más eficiente para la comunidad agrícola.

## **AUTORIDAD Y COBERTURA**

El censo de agricultura es un requisito de ley establecido bajo el "Acta Sobre el Censo de Agricultura de 1997," Ley Pública 105-113 (Título 7, Código de los EE. UU, Sección 2204g). Esta ley otorgó poderes al Secretario de Agricultura para llevar a cabo un censo agrícola en el 1997 y cada cinco años a partir de entonces, cubriendo el año anterior. El Censo Agrícola incluye cada estado de



Guam, the U.S. Virgin Islands, and the Commonwealth of Northern Mariana Islands.

The census data for Puerto Rico were collected in accordance with a Memorandum of Agreement approved by the Administrator of NASS and by the President of the Puerto Rico Planning Board. The census was conducted with the cooperation and assistance of the Commonwealth's Department of Agriculture, the University's Extension Service.

## **FARM DEFINITION**

The statistics collected in the census relate to places with agricultural operations qualifying as farms according to the census definition. In Puerto Rico, this included all places from which \$500 or more of agricultural products were produced and sold, or normally would have been sold, during the 12-month period between January 1, 2002 and December 31, 2002.

## **COMPARABILITY OF DATA**

Most data are comparable between the 2002 census and the 1998 census.

Users of the 2002 Census of Agriculture for Puerto Rico should note that the farm definition determined by NASS may differ from other organizations that provide agricultural statistics. For this reason, data provided in this report may not be directly comparable to data provided by the Puerto Rico Department of Agriculture or other sources. In general, data for censuses prior to 1998 are not fully comparable because of changes in data collection methodology.

All dollar values are expressed in current dollars, i.e., 2002 data are expressed in 2002 dollars and 1998 data in 1998 dollars. The dollar values have not been adjusted for changes in price levels between census years. For other data changes between censuses refer to the section on Major Data Changes in Appendix A.

la Nación, Puerto Rico, Guam, las Islas Vírgenes de los EE. UU., y las Islas Marianas del Norte.

La información del censo de Puerto Rico se recopiló mediante un acuerdo aprobado por el Administrador de NASS y por el Presidente de la Junta de Planificación de Puerto Rico. El mismo se llevó a cabo con la cooperación del Departamento de Agricultura del Estado Libre Asociado y del Servicio de Extensión Agrícola de la Universidad de Puerto Rico.

## **DEFINICIÓN DE FINCA**

Las estadísticas recopiladas en el censo se refieren a lugares con actividades agrícolas que cualifican como fincas de acuerdo a la definición del censo. Aquí se incluyen todos los lugares donde se produjeron y se vendieron \$500 o más en productos agrícolas, o que se hubiesen vendido, durante el período de 12 meses, entre el 1ro de enero de 2002 y el 31 de diciembre de 2002.

## **COMPARABILIDAD DE DATOS**

La mayoría de la información en el censo del 2002 es comparable con la del censo de 1998.

Usuarios del Censo Agrícola deben tomar en cuenta que la definición de finca determinada por NASS, podría ser diferente a la de otras fuentes que proveen estadísticas agrícolas. Por esta razón, la información presentada en esta publicación podría diferir de datos provenientes del Departamento de Agricultura o de otras fuentes. En general, la información censal recopilada no puede ser directamente comparada con los censos anteriores al censo del 1998 debido a los cambios en la metodología para recopilar los datos.

Todo valor de dólar está expresado en el valor corriente, la información para el 2002 se expresa en el valor del dólar al año 2002 y la del 1998 se expresa en el valor del dólar al año 1998. El valor del dólar no ha sido ajustado al cambio en el nivel de precios ocurrido entre censos. Para cambios en los datos entre censos refiérase a la sección sobre "Cambios Mayores" en el Apéndice A.

## **TABULAR PRESENTATION**

The three major groups of tables presented in this report are:

Puerto Rico-Tables 1 through 15 present data for major items for all farms. Most data in these tables are accompanied by historical data from the 1998 census.

Municipios-Tables 16 through 69 present more detailed data for major items for all farms by municipios, listed alphabetically, with totals for Puerto Rico.

Summary-Tables 70 through 75 show more detailed information for 2002 broken out by different farm and operator characteristics. Data in these tables are classified by tenure of operator, type of organization, main occupation and age of operator, size of farm, market value of agricultural products sold, and type of farm.

## **SPECIAL TABULATIONS**

Custom-designed tabulations can be developed to individual user specifications on a programming cost reimbursable basis. Inquiries about special tabulations should be directed to NASS Data Lab, Marketing and Information Services Office, NASS/USDA, Washington, DC 20250; by telephone on 1-800-727-9540; or by e-mail at [nass@nass.usda.gov](mailto:nass@nass.usda.gov).

## **REFERENCE PERIODS**

The 2002 inventories of livestock, poultry, and machinery, equipment, building, and facilities, and the number of agregados or sharecroppers families are the number on hand as of December 31, 2002. Similar data for 1998 are as of July 30, 1998. 2002 crop production, crop and livestock sales, expenses, farm related income, hired workers, irrigation, land and land use, and tenure data are for the calendar year. Similar data for 1998 are for the 12 month period ending July 30, 1998.

## **PRESENTACIÓN DE TABLAS**

Los tres grupos principales de tablas que se presentan en este informe son:

Puerto Rico-Las tablas 1 a la 15 presentan la información recopilada para todas las fincas. La mayor parte de la información presentada en estas tablas está acompañada por datos históricos sobre el censo de 1998.

Municipios- Las tablas 16 a la 69 proveen estadísticas detalladas sobre la información recopilada para todas las fincas en Puerto Rico y sus municipios, en orden alfabético.

Sumario- Las tablas 70 a la 75 muestran información más detallada para el 2002 sobre las fincas o las características del agricultor. Los datos en estas tablas están clasificados por tenencia del agricultor, tipo de organización, ocupación y edad del agricultor, tamaño y tipo de finca y, valor en el mercado de los productos agrícolas vendidos.

## **TABULACIONES ESPECIALES**

Tabulaciones diseñadas a petición del usuario pueden ser preparadas a través de nuestro programa de costos reembolsables. Preguntas respecto a las tabulaciones especiales deben dirigirse a: NASS Data Lab, Marketing and Information Services Office, NASS-USDA, Washington, DC 20250; llamando al 1-800-727-9540; o a través del correo electrónico dirigiéndose a [nass@nass.usda.gov](mailto:nass@nass.usda.gov).

## **FECHA DE REFERENCIA**

Inventarios sobre ganado, aves, maquinaria, equipo, edificios, facilidades y el número de familias de agregados, reflejan las cantidades existentes al 31 de diciembre de 2002. Información sobre las cosechas, las ventas de cultivos y de animales, ingreso, gastos de producción, empleados, riego, total de cuerdas y tenencia son para el año calendario comenzando el 1ro de enero y finalizando el 31 de diciembre de 2002. Datos similares para el 1998 son para el periodo de 12 meses entre el 1 de julio de 1997 y el 30 de junio de 1998.

## ABBREVIATIONS AND SYMBOLS

The following abbreviations and symbols are used throughout the tables:

|       |   |
|-------|---|
| -     | Represents zero.  |
| (D)   | Withheld to avoid disclosing data for individual farms. |
| (NA)  | Not available.  |
| (X)   | Not applicable.   |
| (Z)   | Less than half of the unit shown.                       |
| cwt   | Hundredweight.  |
| sq ft | Square feet.  |

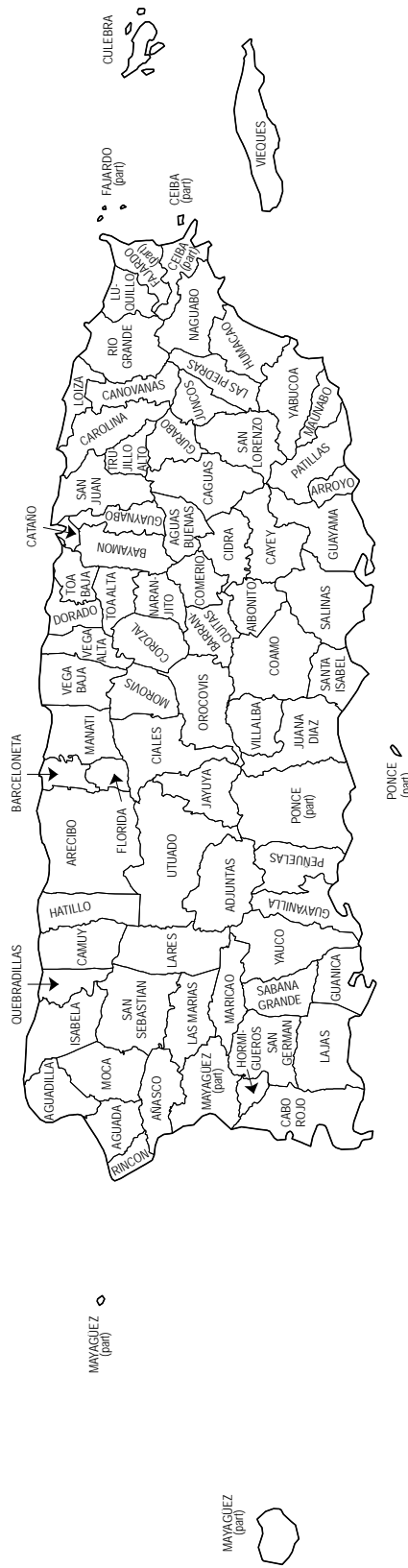
## ABREVIATURAS Y SÍMBOLOS

Las siguientes abreviaturas y símbolos se utilizan a través de todas las tablas:

|       |   |
|-------|---|
| -     | Representa cero.  |
| (D)   | Datos omitidos para evitar la divulgación de información sobre fincas individuales. |
| (NA)  | Información no disponible.  |
| (X)   | No es pertinente.   |
| (Z)   | Menos de la mitad de la unidad.   |
| cwt   | Quintal.  |
| sq ft | Pies cuadrados.   |



**PUERTO RICO - Municipios**



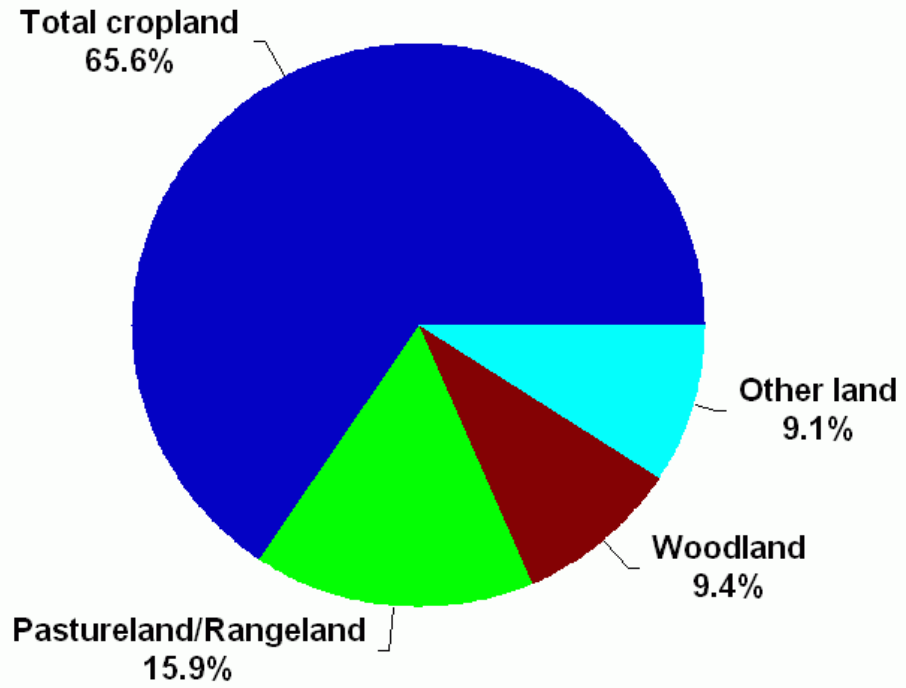
**MAP LEGEND**

 Puerto Rico State Equivalent Boundary

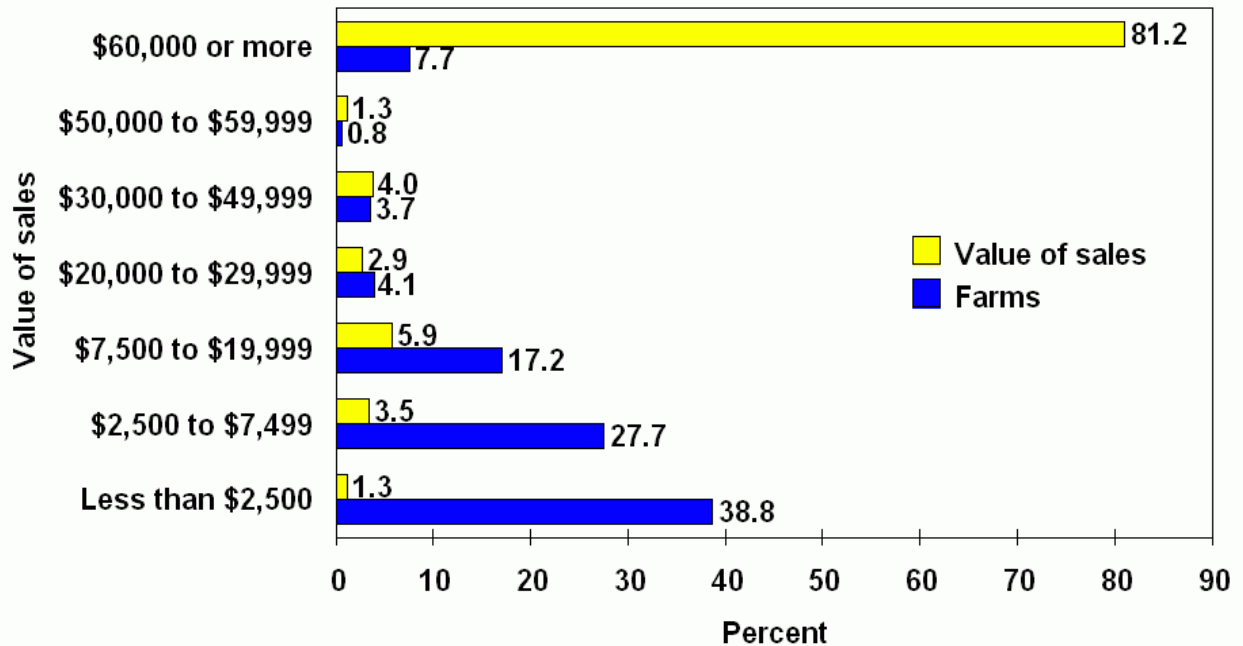
 Municipio Boundary and Name

Source: U.S. Bureau of the Census.  
 Note: All boundaries and names are as of January 1, 2000.

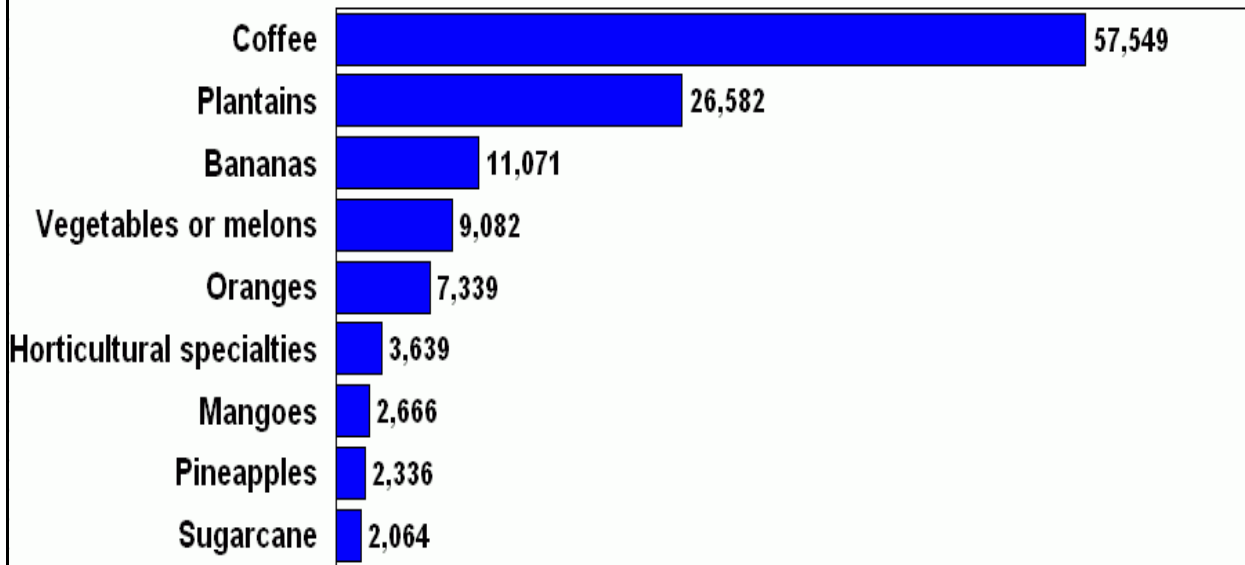
**Figure 1. Land Use: 2002**  
 Total cuerdas = 690,687



**Figure 2. Percent of Farms and of Market Value of Agricultural Products Sold: 2002**



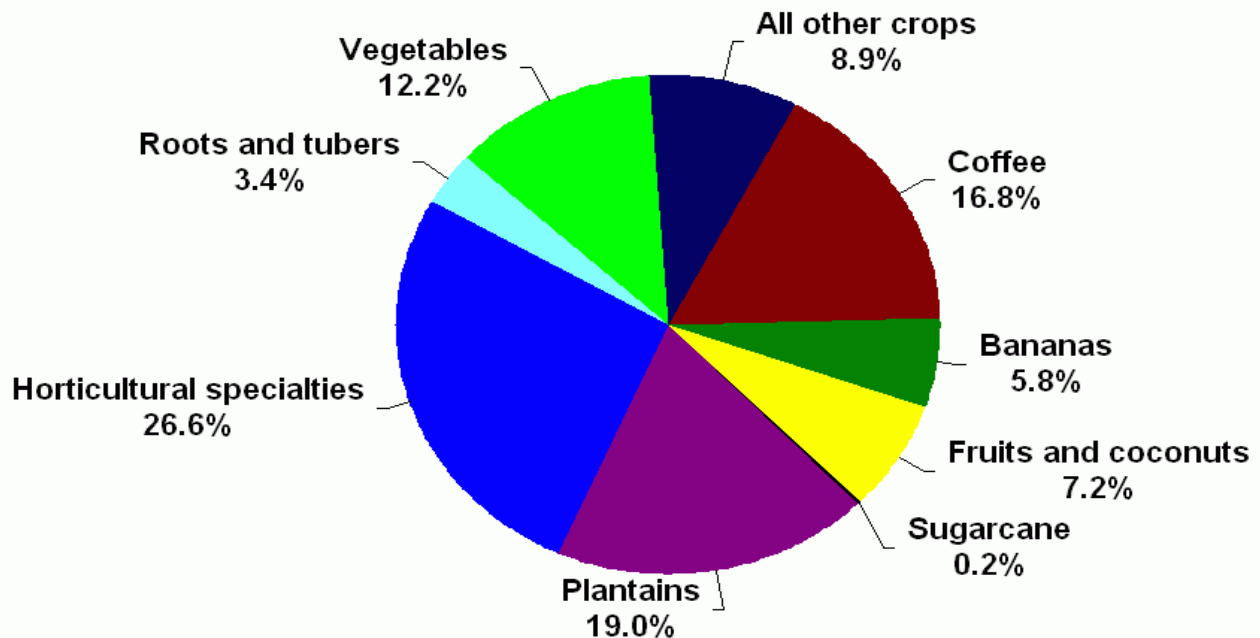
**Figure 3. Crops Harvested: 2002**



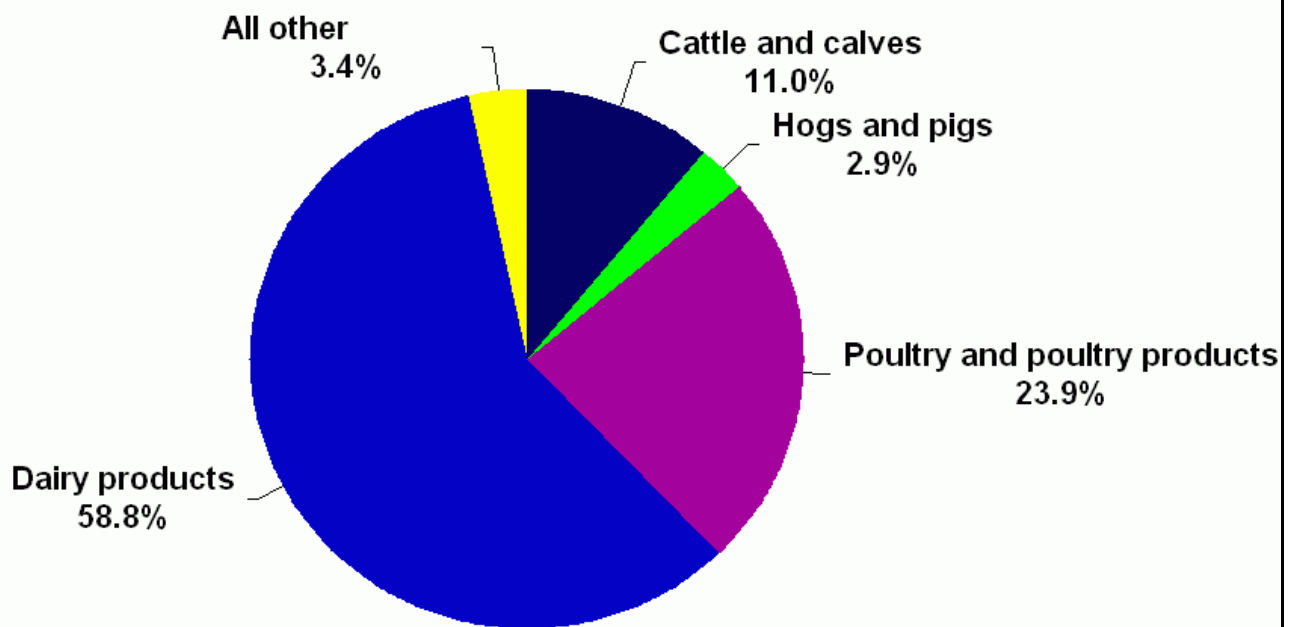
Cuerdas

**Figure 4. Market Value of Crops Sold: 2002**

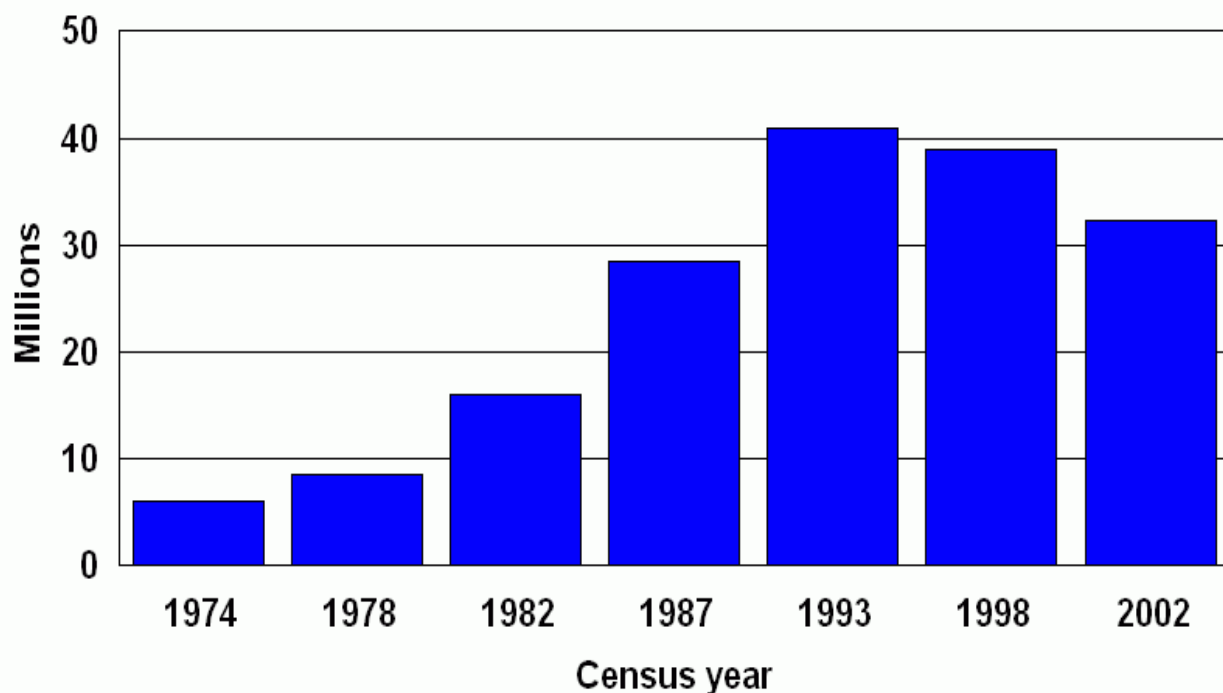
Total = \$250,429,402



**Figure 5. Market Value of Livestock, Poultry, and Their Products: 2002**  
**Total = \$331,114,540**



**Figure 6. Number of Poultry for Meat Sold: 1974 to 2002**





**Table 1. Farms, Land in Farms, Farms by Size, Tenure of Operator, and Type of Organization: 2002 and 1998**

[Detail may not add to total due to rounding. For enumeration periods, see appendix A. For meaning of abbreviations and symbols, see introductory text.]

| All farms             |         | 2002      | 1998      | All farms                      |         | 2002    | 1998    |
|-----------------------|---------|-----------|-----------|--------------------------------|---------|---------|---------|
| Farms                 | number  | 17,659    | 19,951    | Tenure of operator:            |         |         |         |
| Land in farms         | cuerdas | 690,687   | 865,478   | Operators                      | number  | 17,659  | 19,951  |
| Average size of farm  | cuerdas | 39.1      | 43.4      |                                | cuerdas | 690,687 | 865,478 |
|                       |         |           |           | Full owners                    | number  | 13,693  | 15,620  |
| Approximate land area | cuerdas | 2,254,365 | 2,254,365 |                                | cuerdas | 366,481 | 457,786 |
| Proportion in farms   | percent | 30.6      | 38.4      | Part owners                    | number  | 2,330   | 2,207   |
|                       |         |           |           |                                | cuerdas | 224,278 | 246,494 |
| Farms by size:        |         |           |           | Tenants                        | number  | 1,636   | 1,619   |
| Less than 10 cuerdas  | number  | 7,943     | 7,759     |                                | cuerdas | 99,929  | 161,198 |
|                       | cuerdas | 33,997    | 35,409    | Average size of farm:          |         |         |         |
| 10 to 19 cuerdas      | number  | 3,847     | 4,473     | Full owners                    | cuerdas | 26.8    | 29.3    |
|                       | cuerdas | 52,617    | 62,162    | Part owners                    | cuerdas | 96.3    | 111.7   |
| 20 to 49 cuerdas      | number  | 3,228     | 4,023     | Tenants                        | cuerdas | 61.1    | 75.9    |
|                       | cuerdas | 96,616    | 121,145   | Farms by type of organization: |         |         |         |
| 50 to 99 cuerdas      | number  | 1,282     | 1,792     | Individual or family           | farms   | 15,843  | 17,887  |
|                       | cuerdas | 87,282    | 126,028   |                                | cuerdas | 529,792 | 700,668 |
| 100 to 174 cuerdas    | number  | 590       | 809       | Partnership                    | farms   | 162     | 211     |
|                       | cuerdas | 78,331    | 105,946   |                                | cuerdas | 23,208  | 23,946  |
| 175 to 259 cuerdas    | number  | 281       | 421       | Corporation                    | farms   | 595     | 437     |
|                       | cuerdas | 59,994    | 86,384    |                                | cuerdas | 98,848  | 69,329  |
| 260 cuerdas or more   | number  | 488       | 674       | Other                          | farms   | 1,059   | 1,416   |
|                       | cuerdas | 281,850   | 328,404   |                                | cuerdas | 38,840  | 71,534  |

**Table 2. Farms, Land in Farms, and Land Use: 2002 and 1998**

[Detail may not add to total due to rounding. For enumeration periods, see appendix A. For meaning of abbreviations and symbols, see introductory text.]

| All farms  |         | 2002    | Percent of total in 2002 | 1998    | Percent of total in 1998 |
|--|---------|---------|--------------------------|---------|--------------------------|
| Farms  | number  | 17,659  | 100.0                    | 19,951  | 100.0                    |
| Land in farms  | cuerdas | 690,687 | 100.0                    | 865,478 | 100.0                    |
| Total cropland   | farms   | 16,912  | 95.8                     | 19,030  | 95.4                     |
|  | cuerdas | 453,433 | 65.6                     | 533,081 | 61.6                     |
| Harvested cropland   | farms   | 15,284  | 86.6                     | 16,341  | 81.9                     |
|  | cuerdas | 199,225 | 28.8                     | 195,877 | 22.6                     |
| Cropland used only for pasture or grazing  | farms   | 3,783   | 21.4                     | 5,489   | 27.5                     |
|  | cuerdas | 178,663 | 25.9                     | 289,788 | 33.5                     |
| Cropland used for cover crops, legumes, and soil improvement grasses, not harvested and not pastured | farms   | 435     | 2.5                      | 467     | 2.3                      |
|  | cuerdas | 7,107   | 1.0                      | 8,650   | 1.0                      |
| Cropland on which all crops failed   | farms   | 606     | 3.4                      | 275     | 1.4                      |
|  | cuerdas | 4,777   | 0.7                      | 2,705   | 0.3                      |
| Cropland idle  | farms   | 4,322   | 24.5                     | 2,705   | 13.6                     |
|  | cuerdas | 63,661  | 9.2                      | 36,062  | 4.2                      |
| Pastureland and rangeland other than cropland and woodland   | farms   | 5,096   | 28.9                     | 7,405   | 37.1                     |
|  | cuerdas | 109,597 | 15.9                     | 160,579 | 18.6                     |
| Woodland, forest, and underbrush   | farms   | 3,825   | 21.7                     | 4,245   | 21.3                     |
|  | cuerdas | 64,963  | 9.4                      | 104,805 | 12.1                     |
| All other land including land in house lots, ponds, roads, wasteland, etc.                           | farms   | 10,325  | 58.5                     | 10,814  | 54.2                     |
|  | cuerdas | 62,694  | 9.1                      | 67,012  | 7.7                      |

**Table 3. Farms, Land in Farms, and Harvested Cropland by Tenure of Operator: 2002 and 1998**

[Detail may not add to total due to rounding. For enumeration periods, see appendix A. For meaning of abbreviations and symbols, see introductory text.]

| Farms and land in farms |         | 2002    | 1998    | Farms and land in farms |         | 2002    | 1998    |
|-------------------------|---------|---------|---------|-------------------------|---------|---------|---------|
| Operators               | farms   | 17,659  | 19,951  | Part owners             | farms   | 2,330   | 2,207   |
|                         | cuerdas | 690,687 | 865,478 |                         | cuerdas | 224,278 | 246,494 |
| Harvested cropland      | farms   | 15,284  | 16,341  | Harvested cropland      | farms   | 1,856   | 1,736   |
|                         | cuerdas | 199,225 | 195,877 |                         | cuerdas | 54,727  | 43,530  |
| Full owners             | farms   | 13,693  | 15,620  | Tenants                 | farms   | 1,636   | 1,619   |
|                         | cuerdas | 366,481 | 457,786 |                         | cuerdas | 99,929  | 161,198 |
| Harvested cropland      | farms   | 12,178  | 13,182  | Harvested cropland      | farms   | 1,250   | 1,423   |
|                         | cuerdas | 115,064 | 118,839 |                         | cuerdas | 29,434  | 33,508  |

**Table 4. Operator Characteristics by Principal Occupation: 2002 and 1998**

[For enumeration periods, see appendix A. For meaning of abbreviations and symbols, see introductory text.]

| Characteristics   | Total  |        | Principal Occupation |        |             |       |                |       |
|---|--------|--------|----------------------|--------|-------------|-------|----------------|-------|
|   |        |        | Operators reported   |        | Agriculture |       | Nonagriculture |       |
|   | 2002   | 1998   | 2002                 | 1998   | 2002        | 1998  | 2002           | 1998  |
| Operators   | 17,659 | 19,951 | 15,969               | 17,583 | 8,714       | 9,136 | 7,255          | 8,447 |
| Operators by years operating present farm:              |        |        |                      |        |             |       |                |       |
| Less than 2 years                                       | 626    | 611    | 619                  | 593    | 363         | 351   | 256            | 242   |
| 2 to 4 years  | 2,251  | 2,102  | 2,236                | 1,926  | 1,009       | 776   | 1,227          | 1,150 |
| 5 to 9 years  | 2,601  | 3,469  | 2,575                | 3,194  | 1,258       | 1,529 | 1,317          | 1,665 |
| 10 years or more  | 10,235 | 12,095 | 10,034               | 11,365 | 5,833       | 6,231 | 4,201          | 5,134 |
| Not reported  | 1,946  | 1,674  | 505                  | 505    | 251         | 249   | 254            | 256   |
| Operators by place of residence:                        |        |        |                      |        |             |       |                |       |
| On farm operated  | 12,891 | 13,980 | 11,286               | 12,125 | 6,310       | 6,499 | 4,976          | 5,626 |
| Off farm operated                                       | 4,768  | 5,971  | 4,683                | 5,458  | 2,404       | 2,637 | 2,279          | 2,821 |
| Not reported  | -      | -      | -                    | -      | -           | -     | -              | -     |
| Operators by age group:                                 |        |        |                      |        |             |       |                |       |
| Under 25 years  | 21     | 67     | 18                   | 44     | 12          | 32    | 6              | 12    |
| 25 to 34 years  | 873    | 958    | 872                  | 907    | 455         | 474   | 417            | 433   |
| 35 to 44 years  | 2,001  | 2,499  | 1,976                | 2,351  | 1,087       | 1,335 | 889            | 1,016 |
| 45 to 54 years  | 3,672  | 4,484  | 3,642                | 4,137  | 1,968       | 2,011 | 1,674          | 2,126 |
| 55 to 64 years  | 5,477  | 5,796  | 4,044                | 4,434  | 2,282       | 2,458 | 1,762          | 1,976 |
| 65 years and over                                       | 5,615  | 6,147  | 5,417                | 5,710  | 2,910       | 2,826 | 2,507          | 2,884 |
| Average age   | 58.0   | 57.4   | 58.0                 | 57.5   | 57.9        | 57.0  | 58.1           | 58.0  |
| Operators by gender:                                    |        |        |                      |        |             |       |                |       |
| Male  | 16,105 | (NA)   | 14,449               | (NA)   | 8,051       | (NA)  | 6,398          | (NA)  |
| Female  | 1,554  | (NA)   | 1,520                | (NA)   | 663         | (NA)  | 857            | (NA)  |
| Not reported  | -      | (NA)   | -                    | (NA)   | -           | (NA)  | -              | (NA)  |
| Operators by highest grade or year of school completed: |        |        |                      |        |             |       |                |       |
| None  | 694    | 1,083  | 674                  | 1,040  | 403         | 660   | 271            | 380   |
| Elementary school                                       | 5,250  | 6,527  | 5,120                | 6,096  | 3,120       | 3,717 | 2,000          | 2,379 |
| Secondary school  | 7,760  | 7,284  | 7,636                | 6,793  | 4,191       | 3,282 | 3,445          | 3,511 |
| College   | 1,520  | 2,883  | 1,499                | 2,699  | 591         | 1,098 | 908            | 1,601 |
| Graduate school   | 966    | 677    | 957                  | 627    | 353         | 200   | 604            | 427   |
| Not reported  | 1,469  | 1,497  | 83                   | 328    | 56          | 179   | 27             | 149   |
| Operators by days worked off farm:                      |        |        |                      |        |             |       |                |       |
| None  | 10,177 | 11,806 | 9,987                | 11,150 | 6,576       | 7,229 | 3,411          | 3,921 |
| Any   | 5,616  | 6,283  | 5,595                | 5,849  | 1,897       | 1,603 | 3,698          | 4,246 |
| 1 to 49 days  | 445    | 412    | 445                  | 398    | 267         | 287   | 178            | 111   |
| 50 to 99 days   | 394    | 545    | 389                  | 521    | 251         | 244   | 138            | 277   |
| 100 to 149 days   | 483    | 644    | 479                  | 607    | 283         | 291   | 196            | 316   |
| 150 to 199 days   | 568    | 564    | 565                  | 503    | 244         | 142   | 321            | 361   |
| 200 days or more  | 3,726  | 4,118  | 3,717                | 3,820  | 852         | 639   | 2,865          | 3,181 |
| Not reported  | 1,866  | 1,862  | 387                  | 584    | 241         | 304   | 146            | 280   |
| Operators by major source of income:                    |        |        |                      |        |             |       |                |       |
| Sale of agricultural products                           | 5,487  | 7,801  | 5,453                | 7,562  | 5,291       | 7,137 | 162            | 425   |
| Other farm related income                               | 596    | 754    | 595                  | 665    | 493         | 323   | 102            | 342   |
| Nonfarm related income                                  | 9,782  | 9,516  | 9,636                | 8,833  | 2,698       | 1,373 | 6,938          | 7,460 |
| Not reported  | 1,794  | 1,880  | 285                  | 523    | 232         | 303   | 53             | 220   |
| Operators by percent of income from farming:            |        |        |                      |        |             |       |                |       |
| Less than 25 percent                                    | 9,043  | 8,345  | 8,925                | 7,702  | 2,712       | 1,623 | 6,213          | 6,079 |
| 25 to 49 percent  | 1,849  | 3,040  | 1,840                | 2,839  | 1,124       | 1,254 | 716            | 1,585 |
| 50 to 74 percent  | 1,291  | 2,026  | 1,285                | 1,927  | 1,180       | 1,595 | 105            | 332   |
| 75 percent or more                                      | 3,455  | 4,672  | 3,453                | 4,589  | 3,400       | 4,424 | 53             | 165   |
| Not reported  | 2,021  | 1,868  | 466                  | 526    | 298         | 240   | 168            | 286   |

**Table 5. Hired Farm Workers, Agregados, and Sharecroppers: 2002 and 1998**

[For enumeration periods, see appendix A. For meaning of abbreviations and symbols, see introductory text.]

| Item                    | 2002   | 1998   | Item   | 2002   | 1998   |
|-------------------------|--------|--------|--|--------|--------|
| Hired farm workers      | 7,277  | 9,634  | Hired farm workers - Con.                          |        |        |
| Worked 5 months or more | 3,853  | 4,478  | Worked less than 5 months                          | 4,984  | 6,837  |
|                         | 14,057 | 16,584 | Agregado and sharecropper families living on place | 17,679 | 24,215 |
|                         |        |        | December 31  | 654    | 1,080  |
|                         |        |        |  | 1,281  | 2,407  |

**Table 6. Inventory and Value of Machinery, Equipment, Land, and Buildings on the Place: 2002 and 1998**

[For enumeration periods, see appendix A. For meaning of abbreviations and symbols, see introductory text.]

| Item   | 2002          | 1998          | Item   | 2002                  | 1998                  |
|--|---------------|---------------|--|-----------------------|-----------------------|
| <b>SELECTED MACHINERY AND EQUIPMENT</b>        |               |               | <b>ESTIMATED MARKET VALUE OF ALL MACHINERY AND EQUIPMENT</b> |                       |                       |
| Automobiles, jeeps, pick ups, and motor trucks | 8,352 farms   | 10,704 farms  | Total value  | 9,266 farms           | 12,123 farms          |
|  | 12,835 number | 16,372 number |  | 216,290,388 dollars   | 283,168,952 dollars   |
| Wheel tractors                                 | 1,345 farms   | 1,440 farms   | Farms by value group:  |                       |                       |
|  | 2,739 number  | 2,716 number  | \$1 to \$999   | 1,248 farms           | 1,022 farms           |
| Crawler tractors                               | 235 farms     | 204 farms     |  | 564,518 dollars       | 491,846 dollars       |
|  | 284 number    | 255 number    | \$1,000 to \$9,999   | 5,379 farms           | 7,458 farms           |
| Coffee depulpers                               | 622 farms     | 1,933 farms   |  | 19,235,374 dollars    | 28,646,677 dollars    |
|  | 680 number    | 1,993 number  | \$10,000 or more   | 2,625 farms           | 3,643 farms           |
| Mechanical coffee dryers                       | 265 farms     | 368 farms     |  | 196,490,482 dollars   | 254,030,429 dollars   |
|  | 491 number    | 624 number    | \$10,000 to \$29,999   | 1,246 farms           | 1,911 farms           |
| Solar or air coffee dryers                     | 90 farms      | 133 farms     |  | 20,327,626 dollars    | 29,637,609 dollars    |
|  | 207 number    | 181 number    | \$30,000 to \$49,999   | 481 farms             | 517 farms             |
| Mechanical coffee washers                      | 121 farms     | 183 farms     |  | 17,320,143 dollars    | 18,669,590 dollars    |
|  | 140 number    | 207 number    | \$50,000 or more   | 1,838 farms           | 1,215 farms           |
| Milking machines                               | 354 farms     | 436 farms     |  | 158,842,713 dollars   | 205,723,230 dollars   |
|  | 3,699 number  | 4,072 number  | Not reported   | 8,393 farms           | 7,828 farms           |
| Milk coolers                                   | 363 farms     | 441 farms     |  |                       |                       |
|  | 598 number    | 748 number    | <b>ESTIMATED MARKET VALUE OF ALL LAND AND BUILDINGS</b>      |                       |                       |
| Emergency electric generators                  | 1,174 farms   | 1,132 farms   | Total value  | 17,659 farms          | 19,951 farms          |
|  | 1,360 number  | 1,291 number  |  | 3,934,940,067 dollars | 3,517,358,008 dollars |
| <b>SELECTED BUILDINGS</b>                      |               |               | Farms by value group:  |                       |                       |
| Buildings used to house livestock              | 2,231 farms   | 2,328 farms   | \$1 to \$9,999   | 353 farms             | 1,000 farms           |
|  | 4,191 number  | 4,315 number  |  | 2,034,260 dollars     | 5,836,643 dollars     |
| Storage buildings for crops                    | 1,704 farms   | 2,899 farms   | \$10,000 to \$49,999   | 3,498 farms           | 6,188 farms           |
|  | 2,012 number  | 3,760 number  |  | 100,985,330 dollars   | 167,423,155 dollars   |
| Buildings for machinery                        | 1,222 farms   | 1,392 farms   | \$50,000 to \$99,999   | 5,942 farms           | 6,060 farms           |
|  | 1,427 number  | 1,542 number  |  | 407,553,240 dollars   | 398,587,970 dollars   |
| Hydroponic sheds                               | 218 farms     | (NA) farms    | \$100,000 to \$249,999                                       | 4,619 farms           | 4,033 farms           |
|  | 912 number    | (NA) number   |  | 689,301,060 dollars   | 590,132,883 dollars   |
| Houses for agregados and other workers         | 702 farms     | 933 farms     | \$250,000 to \$499,999                                       | 1,867 farms           | 1,203 farms           |
|  | 1,253 number  | 1,773 number  |  | 600,210,820 dollars   | 388,238,180 dollars   |
|  |               |               | \$500,000 or more  | 1,380 farms           | 1,467 farms           |
|  |               |               |  | 2,134,855,357 dollars | 1,967,139,177 dollars |
|  |               |               | Not reported   | - farms               | - farms               |

**Table 7. Agricultural Chemicals Used, Including Fertilizer: 2002 and 1998**

[For enumeration periods, see appendix A. For meaning of abbreviations and symbols, see introductory text.]

| Chemicals used                            | 2002                         | 1998                          | Chemicals used                                   | 2002                         | 1998                         |
|---|------------------------------|-------------------------------|--|------------------------------|------------------------------|
| Farms                                     | 11,065 farms                 | 11,928 farms                  | Chemical products (sprays,dusts,fumigants, etc.) |                              |                              |
| Lime                                      | 2,522 farms                  | 2,314 farms                   | used to control--                                |                              |                              |
|   | 23,906 cuerdas on which used | 25,885 cuerdas on which used  | Insects on crops                                 | 2,206 farms                  | 2,784 farms                  |
|   | 24,718 tons                  | 45,891 tons                   |  | 35,427 cuerdas on which used | 45,116 cuerdas on which used |
| Commercial fertilizer used on cropland    | 8,634 farms                  | 9,340 farms                   | Diseases in crops and orchards                   | 1,437 farms                  | 756 farms                    |
|   | 89,555 cuerdas on which used | 107,312 cuerdas on which used |  | 21,469 cuerdas on which used | 15,098 cuerdas on which used |
| Commercial fertilizer used on pastureland | 1,182 farms                  | 2,078 farms                   | Weeds, grass, or brush in crops and pastures     | 6,118 farms                  | 5,838 farms                  |
|   | 39,552 cuerdas on which used | 84,909 cuerdas on which used  |  | 87,482 cuerdas on which used | 91,567 cuerdas on which used |
| Organic fertilizer                        | 594 farms                    | 602 farms                     | Nematodes on crops                               | 1,401 farms                  | 1,251 farms                  |
|   | 14,306 cuerdas on which used | 17,524 cuerdas on which used  |  | 18,150 cuerdas on which used | 18,588 cuerdas on which used |

**Table 8. Irrigation: 2002 and 1998**

[Detail may not add to total due to rounding. For enumeration periods, see appendix A. For meaning of abbreviations and symbols, see introductory text.]

| Farms with irrigation        | 2002           | 1998           | Farms with irrigation                      | 2002      | 1998      |
|------------------------------|----------------|----------------|--|-----------|-----------|
| Land irrigated               | 948 farms      | 754 farms      | Farms by type of irrigation - Con.         |           |           |
|                              | 44,439 cuerdas | 34,105 cuerdas | Sprinkle                                   | 343 farms | 234 farms |
| Public system                | 245 farms      | 229 farms      | Other                                      | 57 farms  | 12 farms  |
|                              | 14,558 cuerdas | 12,596 cuerdas | Farms by major source of irrigation water: |           |           |
| Private system               | 725 farms      | 535 farms      | Well                                       | 444 farms | 280 farms |
|                              | 29,881 cuerdas | 21,510 cuerdas | River or stream                            | 133 farms | 112 farms |
| Farms by type of irrigation: |                |                | Lake or private pond                       | 116 farms | 106 farms |
| Gravity                      | 174 farms      | 197 farms      | Canal                                      | 137 farms | 151 farms |
| Drip or trickle              | 330 farms      | 227 farms      | Other                                      | 118 farms | 105 farms |

**Table 9. Farm Production Expenses: 2002 and 1998**

[For enumeration periods, see appendix A. For meaning of abbreviations and symbols, see introductory text.]

| Item   | 2002        | 1998        | Item   | 2002        | 1998        |
|--|-------------|-------------|--|-------------|-------------|
| Livestock, poultry, and fish purchased   | 3,809       | 5,278       | Wages and salaries paid to employees or hired farm workers | 7,277       | 9,634       |
| Average per farm   | 35,199,017  | 48,824,592  | Average per farm   | 123,725,740 | 127,671,324 |
| Farms with expenses of--   |             |             | Farms with expenses of--                                   |             |             |
| \$1 to \$99  | 450         | 441         | \$1 to \$99  | 74          | 50          |
| \$100 to \$499   | 993         | 1,400       | \$100 to \$499   | 689         | 664         |
| \$500 to \$999   | 603         | 658         | \$500 to \$999   | 600         | 976         |
| \$1,000 to \$2,499   | 568         | 1,008       | \$1,000 to \$2,499   | 1,244       | 2,109       |
| \$2,500 to \$4,999   | 324         | 429         | \$2,500 to \$4,999   | 1,029       | 1,418       |
| \$5,000 to \$9,999   | 291         | 538         | \$5,000 to \$9,999   | 1,374       | 1,695       |
| \$10,000 or more   | 580         | 804         | \$10,000 or more   | 2,267       | 2,722       |
| \$10,000 to \$14,999   | 117         | 189         | \$10,000 to \$14,999                                       | 697         | 846         |
| \$15,000 to \$19,999   | 87          | 148         | \$15,000 to \$19,999                                       | 368         | 427         |
| \$20,000 or more   | 376         | 467         | \$20,000 or more   | 1,202       | 1,449       |
| Feed purchased for livestock, poultry, and fish  | 5,864       | 7,830       | Contract labor   | 717         | 955         |
| Average per farm   | 102,073,141 | 142,677,605 | Average per farm   | 4,566,552   | 3,692,723   |
| Farms with expenses of--   |             |             | Farms with expenses of--                                   |             |             |
| \$1 to \$99  | 432         | 384         | \$1 to \$99  | 13          | 49          |
| \$100 to \$499   | 2,022       | 2,768       | \$100 to \$499   | 160         | 259         |
| \$500 to \$999   | 1,003       | 1,596       | \$500 to \$999   | 94          | 177         |
| \$1,000 to \$2,499   | 1,115       | 1,262       | \$1,000 to \$2,499   | 152         | 236         |
| \$2,500 to \$4,999   | 389         | 428         | \$2,500 to \$4,999   | 119         | 80          |
| \$5,000 to \$9,999   | 191         | 393         | \$5,000 to \$9,999   | 91          | 62          |
| \$10,000 or more   | 712         | 999         | \$10,000 or more   | 88          | 92          |
| \$10,000 to \$14,999   | 81          | 110         | \$10,000 to \$14,999                                       | 32          | 33          |
| \$15,000 to \$19,999   | 50          | 129         | \$15,000 to \$19,999                                       | 11          | 15          |
| \$20,000 or more   | 581         | 760         | \$20,000 or more   | 45          | 44          |
| Medicines and drugs purchased and administered by the operator for livestock and poultry | 5,162       | 7,408       | Machine hire and customwork                                | 3,174       | 2,830       |
| Average per farm   | 7,990,748   | 9,386,961   | Average per farm   | 7,032,570   | 5,358,620   |
| Farms with expenses of--   |             |             | Farms with expenses of--                                   |             |             |
| \$1 to \$99  | 2,380       | 3,571       | \$1 to \$99  | 54          | 61          |
| \$100 to \$499   | 1,689       | 2,022       | \$100 to \$499   | 874         | 872         |
| \$500 to \$999   | 337         | 711         | \$500 to \$999   | 656         | 685         |
| \$1,000 to \$2,499   | 261         | 414         | \$1,000 to \$2,499   | 833         | 710         |
| \$2,500 to \$4,999   | 149         | 232         | \$2,500 to \$4,999   | 448         | 291         |
| \$5,000 to \$9,999   | 152         | 217         | \$5,000 to \$9,999   | 194         | 137         |
| \$10,000 or more   | 194         | 241         | \$10,000 or more   | 115         | 74          |
| \$10,000 to \$14,999   | 70          | 114         | \$10,000 to \$14,999                                       | 61          | 25          |
| \$15,000 to \$19,999   | 25          | 38          | \$15,000 to \$19,999                                       | 20          | 10          |
| \$20,000 or more   | 99          | 89          | \$20,000 or more   | 34          | 39          |
| Veterinarian services  | 736         | 929         | Agricultural chemicals purchased                           | 6,875       | 6,768       |
| Average per farm   | 2,183,622   | 3,031,269   | Average per farm   | 9,990,000   | 10,334,366  |
| Farms with expenses of--   |             |             | Farms with expenses of--                                   |             |             |
| \$1 to \$99  | 92          | 48          | \$1 to \$99  | 840         | 426         |
| \$100 to \$499   | 181         | 204         | \$100 to \$499   | 3,487       | 3,375       |
| \$500 to \$999   | 96          | 212         | \$500 to \$999   | 1,106       | 1,560       |
| \$1,000 to \$2,499   | 167         | 177         | \$1,000 to \$2,499   | 828         | 835         |
| \$2,500 to \$4,999   | 87          | 133         | \$2,500 to \$4,999   | 341         | 289         |
| \$5,000 to \$9,999   | 50          | 111         | \$5,000 to \$9,999   | 139         | 162         |
| \$10,000 or more   | 63          | 44          | \$10,000 or more   | 134         | 121         |
| \$10,000 to \$14,999   | 22          | 11          | \$10,000 to \$14,999                                       | 46          | 41          |
| \$15,000 to \$19,999   | 12          | 10          | \$15,000 to \$19,999                                       | 21          | 29          |
| \$20,000 or more   | 29          | 23          | \$20,000 or more   | 67          | 51          |
| Seeds, bulbs, plants, and trees purchased  | 12,061      | 8,732       | Machinery repair and maintenance                           | 2,627       | (NA)        |
| Average per farm   | 12,152,201  | 10,606,712  | Average per farm   | 8,018,899   | (NA)        |
| Farms with expenses of--   |             |             | Farms with expenses of--                                   |             |             |
| \$1 to \$99  | 2,387       | 1,944       | \$1 to \$99  | 217         | (NA)        |
| \$100 to \$499   | 5,853       | 3,738       | \$100 to \$499   | 804         | (NA)        |
| \$500 to \$999   | 1,744       | 1,276       | \$500 to \$999   | 483         | (NA)        |
| \$1,000 to \$2,499   | 1,275       | 939         | \$1,000 to \$2,499   | 507         | (NA)        |
| \$2,500 to \$4,999   | 438         | 420         | \$2,500 to \$4,999   | 272         | (NA)        |
| \$5,000 to \$9,999   | 194         | 266         | \$5,000 to \$9,999   | 163         | (NA)        |
| \$10,000 or more   | 170         | 149         | \$10,000 or more   | 181         | (NA)        |
| \$10,000 to \$14,999   | 59          | 70          | \$10,000 to \$14,999                                       | 73          | (NA)        |
| \$15,000 to \$19,999   | 25          | 23          | \$15,000 to \$19,999                                       | 40          | (NA)        |
| \$20,000 or more   | 86          | 56          | \$20,000 or more   | 68          | (NA)        |
| Commercial fertilizer purchased  | 6,529       | 10,804      | Building repair and maintenance                            | 1,945       | (NA)        |
| Average per farm   | 10,783,473  | 16,510,426  | Average per farm   | 8,904,463   | (NA)        |
| Farms with expenses of--   |             |             | Farms with expenses of--                                   |             |             |
| \$1 to \$99  | 834         | 1,082       | \$1 to \$99  | 268         | (NA)        |
| \$100 to \$499   | 2,885       | 4,856       | \$100 to \$499   | 723         | (NA)        |
| \$500 to \$999   | 1,050       | 2,024       | \$500 to \$999   | 186         | (NA)        |
| \$1,000 to \$2,499   | 939         | 1,673       | \$1,000 to \$2,499   | 287         | (NA)        |
| \$2,500 to \$4,999   | 365         | 555         | \$2,500 to \$4,999   | 164         | (NA)        |
| \$5,000 to \$9,999   | 263         | 315         | \$5,000 to \$9,999   | 130         | (NA)        |
| \$10,000 or more   | 193         | 299         | \$10,000 or more   | 187         | (NA)        |
| \$10,000 to \$14,999   | 67          | 140         | \$10,000 to \$14,999                                       | 75          | (NA)        |
| \$15,000 to \$19,999   | 48          | 65          | \$15,000 to \$19,999                                       | 23          | (NA)        |
| \$20,000 or more   | 78          | 94          | \$20,000 or more   | 89          | (NA)        |
| Gasoline and other fuel and oil products purchased                                       | 9,242       | 11,814      | All other expenses   | 6,014       | 7,691       |
| Average per farm   | 13,381,226  | 13,745,994  | Average per farm   | 61,604,403  | 69,475,903  |
| Farms with expenses of--   |             |             | Farms with expenses of--                                   |             |             |
| \$1 to \$99  | 1,654       | 2,017       | \$1 to \$99  | 865         | 717         |
| \$100 to \$499   | 3,479       | 4,948       | \$100 to \$499   | 1,689       | 2,243       |
| \$500 to \$999   | 1,487       | 1,947       | \$500 to \$999   | 813         | 1,105       |
| \$1,000 to \$2,499   | 1,515       | 1,692       | \$1,000 to \$2,499   | 976         | 1,200       |
| \$2,500 to \$4,999   | 536         | 646         | \$2,500 to \$4,999   | 536         | 886         |
| \$5,000 to \$9,999   | 313         | 355         | \$5,000 to \$9,999   | 367         | 660         |
| \$10,000 or more   | 258         | 209         | \$10,000 or more   | 768         | 880         |
| \$10,000 to \$14,999   | 112         | 94          | \$10,000 to \$14,999                                       | 171         | 230         |
| \$15,000 to \$19,999   | 58          | 37          | \$15,000 to \$19,999                                       | 106         | 121         |
| \$20,000 or more   | 88          | 78          | \$20,000 or more   | 491         | 529         |

**Table 10. Market Value of Agricultural Products Sold: 2002 and 1998**

[For enumeration periods, see appendix A. For meaning of abbreviations and symbols, see introductory text.]

| Item   | 2002        | 1998        | Item  | 2002        | 1998        |
|--|-------------|-------------|---|-------------|-------------|
| Total sales .....  | 17,659      | 19,951      | Total sales - Con.  |             |             |
| Average per farm .....   | 581,543,942 | 593,081,964 | Crops, including horticultural specialties and other agricultural products - Con. |             |             |
| Farms by value of sales:   |             |             | Fruits and coconuts .....   | 3,884       | 4,201       |
| Less than \$1,000 .....  | 3,977       | 3,307       | Average per farm .....  | 17,940,400  | 17,343,153  |
| \$1,000 to \$2,499 .....   | 3,471       | 3,633       | Vegetables or melons, including hydroponic crops .....                            | 1,288       | 1,639       |
| \$2,500 to \$4,999 .....   | 3,044       | 3,900       | Average per farm .....  | 30,527,736  | 28,172,345  |
| \$5,000 to \$7,499 .....   | 1,575       | 2,408       | Horticultural specialties .....   | 471         | 490         |
| \$7,500 to \$9,999 .....   | 1,087       | 1,233       | Average per farm .....  | 66,518,721  | 39,398,720  |
| \$10,000 to \$19,999 .....   | 1,781       | 2,366       | Grasses and other crops .....   | 499         | 288         |
| \$20,000 to \$39,999 .....   | 1,062       | 1,247       | Average per farm .....  | 11,012,239  | 5,463,583   |
| \$20,000 to \$24,999 .....   | 318         | 503         | Livestock, poultry, and their products .....                                      | 5,098       | 7,580       |
| \$25,000 to \$29,999 .....   | 360         | 352         | Average per farm .....  | 331,114,540 | 367,301,895 |
| \$30,000 to \$39,999 .....   | 384         | 392         | Cattle and calves .....   | 3,353       | 5,602       |
| \$40,000 to \$59,999 .....   | 375         | 405         | Average per farm .....  | 36,506,733  | 53,442,327  |
| \$40,000 to \$49,999 .....   | 238         | 242         | Poultry and poultry products .....  | 923         | 1,153       |
| \$50,000 to \$59,999 .....   | 137         | 163         | Average per farm .....  | 78,784,282  | 99,207,643  |
| \$60,000 or more .....   | 1,287       | 1,452       | Dairy products .....  | 363         | 447         |
| Crops, including horticultural specialties and other agricultural products ..... | 14,101      | 15,863      | Average per farm .....  | 194,194,336 | 193,614,816 |
| Sugarcane .....  | 24          | 162         | Hogs and pigs .....   | 1,083       | 1,368       |
| Average per farm .....   | 614,460     | 6,972,793   | Average per farm .....  | 9,728,279   | 11,365,065  |
| Coffee .....   | 9,108       | 10,441      | Sheep and goats .....   | 456         | 377         |
| Average per farm .....   | 42,095,123  | 55,486,004  | Average per farm .....  | 680,103     | 380,317     |
| Pineapples .....   | 39          | 35          | Other livestock and livestock products .....                                      | 706         | 858         |
| Average per farm .....   | 5,754,341   | 3,274,918   | Average per farm .....  | 11,220,807  | 9,291,727   |
| Plantains .....  | 5,498       | 6,229       |   | 15,893      | 10,830      |
| Average per farm .....   | 47,459,994  | 46,021,341  |   |             |             |
| Bananas .....  | 3,456       | 3,836       |   |             |             |
| Average per farm .....   | 14,425,960  | 11,853,780  |   |             |             |
| Grains .....   | 935         | 1,256       |   |             |             |
| Average per farm .....   | 5,470,875   | 4,169,718   |   |             |             |
| Root crops or tubers .....   | 2,236       | 2,517       |   |             |             |
| Average per farm .....   | 8,609,553   | 7,623,714   |   |             |             |
|  | 3,850       | 3,029       |   |             |             |

**Table 11. Farm Related Income: 2002 and 1998**

[For enumeration periods, see appendix A. For meaning of abbreviations and symbols, see introductory text.]

| All farms                             | 2002       | 1998       | All farms   | 2002       | 1998       |
|---------------------------------------|------------|------------|---|------------|------------|
| Farms .....                           | 7,038      | 7,058      | Renting out farmland .....                        | 448        | 361        |
| Custom farmwork done for others ..... | 71,890,902 | 50,272,026 | Participation in Government farm programs .....   | 3,113,890  | 2,301,763  |
| Recreational services .....           | 1,109      | 625        | Sale of farm by products or waste materials ..... | 6,051      | 6,162      |
|                                       | 10,826,635 | 9,824,256  |   | 56,294,456 | 35,073,563 |
|                                       | 55         | 44         |   | 170        | 236        |
|                                       | 592,461    | 1,232,393  |   | 1,063,460  | 1,840,051  |

**Table 12. Livestock, Poultry, and Their Products-Inventory and Sales: 2002 and 1998**

[For enumeration periods, see appendix A. For meaning of abbreviations and symbols, see introductory text.]

| INVENTORY                                       |                               |                   | SALES   |  |                                    |
|---|-------------------------------|-------------------|---|--|------------------------------------|
| Item  | 2002                          | 1998              | Item  | 2002   | 1998                               |
| <b>INVENTORY</b>                                |                               |                   | <b>SALES</b>                                    |  |                                    |
| Total cattle and calves                         | farms 4,034<br>number 281,371 | 6,356<br>386,980  | Livestock, poultry, and their products          | farms 5,098<br>dollars 331,114,540                 | 7,580<br>367,301,895               |
| Cows  | farms 2,846<br>number 142,628 | 4,553<br>182,729  | Cattle and calves                               | farms 3,353<br>number 87,837                       | 5,600<br>139,115                   |
| Heifers and heifer calves                       | farms 3,277<br>number 92,138  | 4,744<br>112,340  | Calves under 500 lbs.                           | dollars 36,506,733<br>farms 1,531<br>number 36,624 | 53,442,327<br>2,445<br>56,753      |
| Bulls, steers, bull calves, and steer calves    | farms 2,948<br>number 46,605  | 4,713<br>91,911   | Cattle of 500 lbs. or more                      | dollars 7,478,237<br>farms 2,771<br>number 51,213  | 13,912,092<br>4,516<br>82,362      |
| Dairy cattle                                    | farms 1,638<br>number 153,097 | 1,982<br>163,537  | Milk  | farms 363<br>quarts 373,260,382                    | 447<br>386,977,979                 |
| Cows  | farms 960<br>number 94,615    | 1,056<br>103,735  | Milk, butter, and other dairy products          | farms 363<br>dollars 194,194,336                   | 447<br>193,614,816                 |
| Heifers and heifer calves                       | farms 1,479<br>number 58,482  | 1,824<br>59,802   | Hogs and pigs                                   | farms 1,083<br>number 126,828                      | 1,300<br>144,721                   |
| Beef cattle                                     | farms 2,393<br>number 81,669  | 3,957<br>131,532  | Under 3 months old                              | dollars 9,728,279<br>farms 538<br>number 39,887    | 11,365,065<br>757<br>43,054        |
| Cows  | farms 2,085<br>number 48,013  | 3,611<br>78,994   | 3 months old and older                          | dollars 1,326,763<br>farms 822<br>number 86,941    | 1,632,217<br>1,037<br>101,667      |
| Heifers and heifer calves                       | farms 2,010<br>number 33,656  | 3,058<br>52,538   | Horses  | dollars 8,401,516<br>farms 363<br>number 1,793     | 9,732,849<br>536<br>2,582          |
| Hogs and pigs                                   | farms 1,170<br>number 87,490  | 1,614<br>101,619  | Sheep   | dollars 6,332,002<br>farms 309<br>number 7,742     | 2,582<br>6,388,820<br>220<br>3,319 |
| Under 3 months old                              | farms 775<br>number 47,129    | 856<br>48,044     | Goats   | dollars 453,413<br>farms 208<br>number 2,614       | 209,821<br>209<br>2,568            |
| 3 months old and older                          | farms 1,031<br>number 40,361  | 1,301<br>53,575   | Honey <sup>1</sup>                              | dollars 226,690<br>pounds 93                       | 170,696<br>56                      |
| Hogs and pigs kept for breeding                 | farms 746<br>number 13,328    | 789<br>13,114     | Rabbits   | dollars 71,472<br>pounds 137,890                   | 39,366<br>44,874                   |
| Boars   | farms 584<br>number 1,327     | 600<br>1,268      | Fish and other aquaculture                      | dollars 137,890<br>farms 229<br>number 225,620     | 44,874<br>224<br>119,794           |
| Sows and gilts                                  | farms 746<br>number 12,001    | 789<br>11,846     | Other livestock                                 | dollars 1,822,996<br>farms 50<br>number 782,750    | 775,711<br>44<br>420,909           |
| Horses  | farms 1,600<br>number 11,011  | 1,809<br>13,722   | Chickens for egg production                     | dollars 2,920,826<br>farms 16<br>number 1,612      | 2,078,532<br>8<br>552              |
| Sheep   | farms 641<br>number 19,749    | 409<br>16,360     | Pullets for replacement                         | dollars 7,093<br>farms 17<br>number 803,368        | 3,790<br>30<br>1,123,203           |
| Goats   | farms 541<br>number 8,110     | 495<br>9,157      | Layers  | dollars 917,272<br>farms 120<br>number 917,272     | 121<br>854,966                     |
| Hives of bees                                   | farms 93<br>number 2,466      | 55<br>1,214       | Poultry for meat                                | farms 229<br>number 32,305,054                     | 422<br>38,810,207                  |
| Rabbits   | farms 395<br>number 67,691    | 355<br>82,407     | Broilers  | farms 195<br>number 32,249,828                     | (NA)<br>(NA)                       |
| Fish ponds                                      | farms 370<br>number 192       | 280<br>262        | Roosters  | farms 240<br>number 4,269                          | 277<br>10,459                      |
| Other livestock                                 | farms 48<br>number 1,067      | 53<br>794         | Fighting cocks                                  | farms 215<br>number 3,841                          | 251<br>6,199                       |
| Chickens for egg production                     | farms 625<br>number 1,866,632 | 774<br>1,571,803  | Other roosters                                  | farms 28<br>number 428                             | 40<br>4,260                        |
| Pullets for replacement                         | farms 107<br>number 649,303   | 245<br>492,737    | Other poultry (turkeys, pigeons, guineas, etc.) | farms 76<br>number 122,307                         | 110<br>637,151                     |
| Layers  | farms 576<br>number 1,217,329 | 708<br>1,079,066  | Chicken eggs                                    | farms 344<br>dozens 17,583,321                     | 400<br>17,370,275                  |
| Poultry for meat                                | farms 603<br>number 7,739,300 | 756<br>10,884,411 | Chicken eggs for consumption                    | farms 334<br>dozens 16,886,908                     | 348<br>17,152,092                  |
| Broilers  | farms 213<br>number 7,706,352 | (NA)<br>(NA)      | Chicken eggs for hatching                       | farms 29<br>dozens 696,413                         | 70<br>218,183                      |
| Roosters  | farms 1,424<br>number 32,020  | 1,161<br>31,167   | All poultry and poultry products                | farms 923<br>dollars 78,784,282                    | 1,153<br>99,207,643                |
| Fighting cocks                                  | farms 822<br>number 23,364    | 756<br>27,397     |   |  |                                    |
| Other roosters                                  | farms 743<br>number 8,656     | 470<br>3,770      |   |  |                                    |
| Poultry hatched                                 | farms 36<br>number 1,480,844  | (NA)<br>(NA)      |   |  |                                    |
| Other poultry (turkeys, pigeons, guineas, etc.) | farms 737<br>number 61,835    | 515<br>158,258    |   |  |                                    |

<sup>1</sup> Data for 2002 Honey converted from gallons to pounds.

**Table 13. Crops Harvested for Sale: 2002 and 1998**

[Detail may not add to total due to rounding. For enumeration periods, see appendix A. For meaning of abbreviations and symbols, see introductory text.]

| Crop                       |           | 2002       | 1998       | Crop   |            | 2002       | 1998    |
|----------------------------|-----------|------------|------------|--|------------|------------|---------|
| Farms                      | number    | 17,659     | 19,951     | Soursops   | farms      | 240        | 205     |
| With cropland harvested    | cuerdas   | 690,687    | 865,478    | trees not of bearing age                           | cuerdas    | 3,022      | 2,279   |
| Farms                      | farms     | 15,284     | 16,341     | trees of bearing age                               | cuerdas    | 3,228      | 12,691  |
| Fall cane                  | cuerdas   | 199,225    | 195,877    | cwt  | 1,888      | 157        | 8,654   |
| Farms                      | farms     | 14         | 48         | farms  | 118        | 101        |         |
| Cuerdas                    | cuerdas   | 290        | 1,481      | Citrons  | farms      | 34,702     | 45,167  |
| Tons                       | tons      | 8,356      | 43,592     | trees not of bearing age                           | cuerdas    | 265,083    | 298,086 |
| Spring cane                | cuerdas   | 284        | 942        | trees of bearing age                               | cuerdas    | 575        | 812     |
| Farms                      | farms     | 9          | 32         | cwt  | 34,402     | 32,758     |         |
| Cuerdas                    | cuerdas   | 284        | 942        | Papayas  | farms      | 170        | 204     |
| Ratoon cane                | tons      | 6,237      | 30,387     | trees not of bearing age                           | cuerdas    | 189,687    | 134,164 |
| Farms                      | farms     | 16         | 154        | trees of bearing age                               | cuerdas    | 451,814    | 265,024 |
| Cuerdas                    | cuerdas   | 1,490      | 13,330     | cwt  | 642        | 479        |         |
| Coffee grown in the shade  | tons      | 25,401     | 195,437    | farms  | 99,817     | 93,630     |         |
| Farms                      | farms     | 5,344      | 6,439      | trees not of bearing age                           | cuerdas    | 123        | 118     |
| Trees not of bearing age   | cuerdas   | 3,764,648  | 3,406,776  | trees of bearing age                               | cuerdas    | 4,204      | 19,824  |
| Trees of bearing age       | cuerdas   | 17,603,500 | 26,188,765 | cwt  | 16,751     | 38,721     |         |
| Coffee grown without shade | cuerdas   | 23,625     | 34,071     | farms  | 57         | 221        |         |
| Farms                      | farms     | 69,249     | 103,610    | cwt  | 4,340      | 19,102     |         |
| Trees not of bearing age   | cuerdas   | 5,542      | 5,243      | Lemons and limes <sup>1</sup>                      | farms      | 311        | 229     |
| Trees of bearing age       | cuerdas   | 6,658,279  | 4,693,945  | trees not of bearing age                           | cuerdas    | 8,910      | 5,061   |
| Cuerdas                    | cuerdas   | 29,255,015 | 41,534,654 | trees of bearing age                               | cuerdas    | 8,236      | 15,793  |
| cwt                        | cuerdas   | 33,924     | 43,401     | farms  | 127        | 219        |         |
| Pineapples                 | cuerdas   | 151,274    | 191,660    | trees not of bearing age                           | cuerdas    | 110        | (NA)    |
| Farms                      | farms     | 59         | 57         | trees of bearing age                               | cuerdas    | 163        | 146     |
| Trees not of bearing age   | cuerdas   | 2,929,500  | 1,624,572  | farms  | 7,953      | 10,451     |         |
| Trees of bearing age       | cuerdas   | 36,658,650 | 3,631,418  | trees not of bearing age                           | cuerdas    | 13,868     | 24,427  |
| Cuerdas                    | cuerdas   | 2,337      | 1,091      | trees of bearing age                               | cuerdas    | 272        | 429     |
| Tons                       | tons      | 18,908     | 15,644     | cwt  | 5,248      | 8,225      |         |
| Plantains                  | farms     | 6,340      | 7,434      | Tomatoes   | farms      | 55         | 91      |
| Farms                      | farms     | 12,648,606 | 12,261,584 | cuerdas  | 694        | 557        |         |
| Trees not of bearing age   | cuerdas   | 13,142,824 | 15,027,576 | pounds   | (D)        | 9,155,723  |         |
| Trees of bearing age       | cuerdas   | 26,582     | 29,584     | farms  | 153        | 178        |         |
| Thousands                  | thousands | 391,758    | 291,089    | cuerdas  | 367        | 363        |         |
| Bananas                    | farms     | 3,958      | 4,101      | pounds   | 3,811,026  | 3,408,799  |         |
| Farms                      | farms     | 4,079,053  | 2,622,473  | farms  | 79         | 100        |         |
| Trees not of bearing age   | cuerdas   | 4,681,683  | 7,033,882  | cuerdas  | 143        | 109        |         |
| Trees of bearing age       | thousands | 11,071     | 12,490     | String beans                                       | pounds     | 316,819    | 126,332 |
| Thousands                  | thousands | 360,808    | 328,462    | farms  | 62         | 93         |         |
| Pigeon peas                | farms     | 477        | 660        | cuerdas  | 34         | 676        |         |
| Farms                      | cuerdas   | 1,086      | 1,889      | pounds   | 1,413,475  | 1,611,182  |         |
| Cuerdas                    | cwt       | 7,271      | 23,405     | Onions   | farms      | 25         | 17      |
| Dry beans                  | farms     | 87         | 86         | cuerdas  | 390        | 565        |         |
| Farms                      | cuerdas   | 69         | 97         | pounds   | 7,899,980  | 12,681,003 |         |
| Cuerdas                    | cwt       | 626        | 586        | Herbs and spice plants                             | farms      | 251        | 209     |
| Green beans                | farms     | 440        | 645        | cuerdas  | 536        | 400        |         |
| Farms                      | cuerdas   | 752        | 1,035      | pounds   | 5,144,635  | 7,316,122  |         |
| Cuerdas                    | cwt       | 11,688     | 12,335     | Peppers, hot                                       | farms      | 85         | 121     |
| Corn                       | farms     | 138        | 173        | cuerdas  | 539        | 797        |         |
| Farms                      | cuerdas   | 968        | 1,376      | pounds   | 6,278,135  | 12,569,023 |         |
| Cuerdas                    | cwt       | 28,214     | 22,301     | Cabbage  | farms      | 57         | 60      |
| Other grains               | farms     | 23         | 31         | cuerdas  | 163        | 210        |         |
| Farms                      | cuerdas   | 850        | 957        | pounds   | 3,464,375  | 1,020,610  |         |
| Cuerdas                    | cwt       | 13,901     | 17,749     | Eggplant   | farms      | 82         | 141     |
| Dasheens                   | farms     | 703        | 686        | cuerdas  | 311        | 393        |         |
| Farms                      | cuerdas   | 1,040      | 991        | pounds   | 3,472,575  | 5,335,626  |         |
| Cuerdas                    | cwt       | 44,808     | 27,910     | Pumpkins   | farms      | 743        | 940     |
| Cassava                    | farms     | 318        | 354        | cuerdas  | 4,039      | 4,543      |         |
| Farms                      | cuerdas   | 258        | 561        | pounds   | 31,149,920 | 24,543,745 |         |
| Cuerdas                    | cwt       | 12,011     | 11,906     | Sweet peppers (Aji dulce)                          | farms      | 495        | 545     |
| Root celery                | farms     | 216        | 375        | cuerdas  | 596        | 635        |         |
| Farms                      | cuerdas   | 500        | 778        | pounds   | 2,419,504  | 1,669,459  |         |
| Cuerdas                    | cwt       | 22,444     | 25,746     | Watermelons  | farms      | 44         | 53      |
| Sweetpotatoes              | farms     | 220        | 327        | cuerdas  | 858        | 1,317      |         |
| Farms                      | cuerdas   | 645        | 811        | pounds   | 16,114,152 | 18,678,453 |         |
| Cuerdas                    | cwt       | 42,778     | 41,923     | Honeydew melons                                    | farms      | 7          | 3       |
| Yams                       | farms     | 995        | 1,071      | cuerdas  | 68         | 19         |         |
| Farms                      | cuerdas   | 1,461      | 1,516      | pounds   | (D)        | 297,720    |         |
| Cuerdas                    | cwt       | 69,253     | 53,744     | Cantaloups   | farms      | 19         | 6       |
| Taniers                    | farms     | 785        | 1,068      | cuerdas  | 60         | 52         |         |
| Farms                      | cuerdas   | 734        | 1,559      | pounds   | 423,939    | 640,484    |         |
| Cuerdas                    | cwt       | 21,910     | 32,152     | Sweet corn   | farms      | 59         | 28      |
| Other root crops or tubers | farms     | 40         | 68         | cuerdas  | 66         | 133        |         |
| Farms                      | cuerdas   | 53         | 137        | pounds   | 74,810     | 134,782    |         |
| Cuerdas                    | cwt       | 2,466      | 6,695      | Other vegetables or melons (including hydroponics) | farms      | 98         | 310     |
| Coconuts                   | farms     | 200        | 245        | cuerdas  | 220        | 860        |         |
| Farms                      | cuerdas   | 21,698     | 5,723      | pounds   | 2,078,706  | 24,486,260 |         |
| Trees not of bearing age   | cuerdas   | 5,590      | 10,430     | farms  | 471        | 490        |         |
| Trees of bearing age       | cuerdas   | 267        | 266        | cuerdas  | 3,639      | 2,354      |         |
| Hundreds                   | cuerdas   | 5,188      | 3,436      | Paragrass  | farms      | 204        | 88      |
| Grapefruit                 | farms     | 1,313      | 1,026      | cuerdas  | 3,327      | 1,901      |         |
| Farms                      | cuerdas   | 23,430     | 10,564     | Guinea grass                                       | farms      | 426        | 279     |
| Trees not of bearing age   | cuerdas   | 30,260     | 42,790     | cuerdas  | 15,405     | 10,373     |         |
| Trees of bearing age       | cuerdas   | 503        | 651        | Merker grass                                       | farms      | 130        | 38      |
| Hundreds                   | cuerdas   | 34,155     | 36,068     | cuerdas  | 1,722      | 539        |         |
| Oranges                    | farms     | 3,972      | 4,252      | Pangola grass                                      | farms      | 750        | 430     |
| Farms                      | cuerdas   | 253,731    | 354,911    | cuerdas  | 27,858     | 15,232     |         |
| Trees not of bearing age   | cuerdas   | 713,415    | 920,784    | Star grass   | farms      | 654        | 236     |
| Trees of bearing age       | cuerdas   | 7,339      | 10,895     | cuerdas  | 17,598     | 6,680      |         |
| Hundreds                   | cuerdas   | 1,008,786  | 808,551    | Other grass  | farms      | 265        | 139     |
| Avocados                   | farms     | 1,217      | 1,106      | cuerdas  | 18,935     | 11,876     |         |
| Farms                      | cuerdas   | 39,113     | 32,770     | Other crops  | farms      | 8          | (NA)    |
| Trees not of bearing age   | cuerdas   | 45,543     | 73,548     | cuerdas  | 24         | (NA)       |         |
| Trees of bearing age       | cuerdas   | 1,138      | 1,616      |  |            |            |         |
| Hundreds                   | cuerdas   | 79,258     | 85,012     |  |            |            |         |
| Mangoes                    | farms     | 264        | 255        |  |            |            |         |
| Farms                      | cuerdas   | 4,050      | 23,662     |  |            |            |         |
| Trees not of bearing age   | cuerdas   | 202,918    | 196,225    |  |            |            |         |
| Trees of bearing age       | cuerdas   | 2,666      | 2,433      |  |            |            |         |
| Hundreds                   | cuerdas   | 197,131    | 219,045    |  |            |            |         |

<sup>1</sup> Report converted from pounds to number of fruit.

**Table 14. Horticultural Specialties: 2002 and 1998**

[Detail may not add to total due to rounding. For enumeration periods, see appendix A. For meaning of abbreviations and symbols, see introductory text.]

| Item   | 2002       | 1998       | Item  | 2002       | 1998      |
|--|------------|------------|---|------------|-----------|
| Farms ..... number   | 471        | 490        | Tree seedlings ..... farms                          | 57         | 99        |
| cuerdas in open field                                      | 3,639      | 2,354      | cuerdas in open field                               | 80         | 116       |
| sq. ft. under protection                                   | 9,364,479  | 7,520,517  | sq. ft. under protection                            | 233,625    | 811,361   |
| Sales ..... dollars  | 66,518,721 | 39,398,720 | Sales ..... dollars                                 | 2,581,843  | 2,218,460 |
| Bedding plants ..... farms                                 | 37         | 45         | Cut flowers (except orchids) ..... farms            | 42         | 56        |
| cuerdas in open field                                      | 23         | (D)        | cuerdas in open field                               | 167        | 179       |
| sq. ft. under protection                                   | 510,800    | 169,988    | sq. ft. under protection                            | 471,300    | 205,612   |
| Sales ..... dollars  | 1,709,367  | 856,656    | Sales ..... dollars                                 | 801,114    | 828,271   |
| Foliage plants ..... farms                                 | 157        | 136        | Orchid flowers ..... farms                          | 6          | 12        |
| cuerdas in open field                                      | 320        | 220        | cuerdas in open field                               | 6          | 25        |
| sq. ft. under protection                                   | 2,420,092  | 3,645,418  | sq. ft. under protection                            | (D)        | 183,204   |
| Sales ..... dollars  | 16,253,812 | 9,140,741  | Sales ..... dollars                                 | 35,365     | 827,319   |
| Potted flowering plants (except orchids) ..... farms       | 153        | 219        | Lawn grass (sod) ..... farms                        | 53         | 31        |
| cuerdas in open field                                      | 136        | 265        | cuerdas in open field                               | 1,530      | 887       |
| sq. ft. under protection                                   | 2,225,561  | 1,892,229  | sq. ft. under protection                            | 13,949,790 | 6,126,995 |
| Sales ..... dollars  | 8,678,901  | 12,119,240 | Sales ..... dollars                                 |            |           |
| Vegetable and flowering seed ..... farms                   | 11         | 14         | Palm trees ..... farms                              | 175        | (NA)      |
| cuerdas in open field                                      | 5          | 26         | cuerdas in open field                               | 967        | (NA)      |
| sq. ft. under protection                                   | 22,720     | 95,600     | sq. ft. under protection                            | 1,979,605  | (NA)      |
| Sales ..... dollars  | 99,314     | 881,773    | Sales ..... dollars                                 | 14,052,770 | (NA)      |
| Orchid plants ..... farms                                  | 67         | 45         | Poinsettias ..... farms                             | 57         | (NA)      |
| cuerdas in open field                                      | 4          | 19         | cuerdas in open field                               | 16         | (NA)      |
| sq. ft. under protection                                   | 338,792    | 388,445    | sq. ft. under protection                            | 989,987    | (NA)      |
| Sales ..... dollars  | 3,459,398  | 773,378    | Sales ..... dollars                                 | 3,233,580  | (NA)      |
| Bulbs and roots (except bulb flowering plants) ..... farms | 9          | 48         | Other horticulture (Except hydroponics) ..... farms | 96         | (NA)      |
| cuerdas in open field                                      | 2          | (D)        | cuerdas in open field                               | 161        | (NA)      |
| sq. ft. under protection                                   | 17,700     | 5,400      | sq. ft. under protection                            | (D)        | (NA)      |
| Sales ..... dollars  | 44,180     | 162,880    | Sales ..... dollars                                 | 1,619,287  | (NA)      |

**Table 15. Fish, Aquaculture, and Hydroponics: 2002 and 1998**

[Detail may not add to total due to rounding. For enumeration periods, see appendix A. For meaning of abbreviations and symbols, see introductory text.]

| Item                                   | 2002      | 1998      | Item  | 2002      | 1998 |
|--|-----------|-----------|---|-----------|------|
| Farms ..... number                     | 50        | 44        | Hydroponic tomatoes ..... farms               | 5         | (NA) |
| Fish ponds ..... number                | 370       | 280       | pounds  | 79,660    | (NA) |
| cuerdas                                | 192       | 262       | sq. ft.                                       | 10,691    | (NA) |
| Sales ..... pounds                     | 782,750   | 420,909   | Hydroponic cucumbers ..... farms              | 28        | (NA) |
| Sales ..... dollars                    | 2,920,826 | 2,078,532 | pounds  | 231,230   | (NA) |
| Tilapia ..... farms                    | 24        | 33        | sq. ft.                                       | 27,520    | (NA) |
| pounds                                 | 103,418   | 14,092    | Hydroponic lettuce ..... farms                | 32        | (NA) |
| Sales ..... dollars                    | 217,837   | 40,031    | pounds  | 876,073   | (NA) |
| Shrimp ..... farms                     | 23        | 14        | sq. ft.                                       | 229,006   | (NA) |
| pounds                                 | (D)       | 349,085   | Hydroponic herbs and spice plants ..... farms | 111       | (NA) |
| Sales ..... dollars                    | 2,240,394 | 1,856,956 | pounds  | 1,176,947 | (NA) |
| Crayfish ..... farms                   | 11        | 3         | sq. ft.                                       | 362,676   | (NA) |
| pounds                                 | 20,615    | 10,550    | Hydroponic peppers ..... farms                | 3         | (NA) |
| Sales ..... dollars                    | 135,571   | 72,300    | pounds  | 500       | (NA) |
| Other aquaculture products ..... farms | 10        | 3         | sq. ft.                                       | 51        | (NA) |
| pounds                                 | (D)       | 47,182    | Hydroponic other ..... farms                  | 8         | (NA) |
| Sales ..... dollars                    | 327,024   | 109,245   | pounds  | 30,480    | (NA) |
|  |           |           | sq. ft.                                       | 15,240    | (NA) |



**Table 16. Farms, Land in Farms, and Land Use: 2002 and 1998**

[Detail may not add to total due to rounding. For enumeration periods, see appendix A. For meaning of abbreviations and symbols, see introductory text.]

| Geographic area | Total  |        |         |         | Cropland  |        |         |         |                             |       |         |         |
|-----------------|--------|--------|---------|---------|-----------|--------|---------|---------|-----------------------------|-------|---------|---------|
|                 | Farms  |        | Cuerdas |         | Harvested |        |         |         | Used for pasture or grazing |       |         |         |
|                 |        |        |         |         | Farms     |        | Cuerdas |         | Farms                       |       | Cuerdas |         |
|                 | 2002   | 1998   | 2002    | 1998    | 2002      | 1998   | 2002    | 1998    | 2002                        | 1998  | 2002    | 1998    |
| Puerto Rico     | 17,659 | 19,951 | 690,687 | 865,478 | 15,284    | 16,341 | 199,225 | 195,877 | 3,783                       | 5,489 | 178,663 | 289,788 |
| Adjuntas        | 1,498  | 1,270  | 25,864  | 24,879  | 1,488     | 1,264  | 10,633  | 10,898  | 40                          | 52    | 2,724   | 1,984   |
| Aguada          | 247    | 239    | 3,557   | 8,229   | 221       | 193    | 1,051   | 2,380   | 36                          | 68    | 1,176   | 3,156   |
| Aguadilla       | 41     | 56     | 6,506   | 7,262   | 32        | 40     | 1,768   | 1,293   | 24                          | 29    | 2,351   | 3,680   |
| Aguas Buenas    | 173    | 263    | 5,926   | 9,463   | 150       | 223    | 1,684   | 1,595   | 48                          | 92    | 1,096   | 3,553   |
| Aibonito        | 151    | 205    | 6,048   | 6,924   | 106       | 128    | 1,187   | 880     | 56                          | 66    | 1,024   | 1,764   |
| Añasco          | 250    | 303    | 9,934   | 8,609   | 223       | 283    | 1,691   | 3,111   | 41                          | 50    | 2,187   | 1,315   |
| Arecibo         | 207    | 295    | 25,136  | 27,328  | 114       | 93     | 9,112   | 4,653   | 85                          | 219   | 7,252   | 13,159  |
| Arroyo          | 29     | 55     | 2,064   | 4,222   | 20        | 31     | 1,114   | 952     | 10                          | 23    | 234     | 1,210   |
| Barceloneta     | 28     | 41     | 2,161   | 5,535   | 14        | 13     | 1,354   | 588     | 11                          | 26    | 423     | 2,676   |
| Barranquitas    | 375    | 481    | 11,241  | 14,436  | 352       | 424    | 3,694   | 3,853   | 82                          | 170   | 2,009   | 3,369   |
| Bayamón         | 24     | 103    | 835     | 4,531   | 18        | 67     | 116     | 402     | 3                           | 53    | 248     | 2,714   |
| Cabo Rojo       | 178    | 103    | 15,449  | 13,019  | 32        | 49     | 3,562   | 3,998   | 127                         | 55    | 7,753   | 6,625   |
| Caguas          | 130    | 190    | 5,851   | 10,219  | 110       | 151    | 1,955   | 1,658   | 39                          | 76    | 873     | 3,912   |
| Camuy           | 194    | 203    | 11,856  | 14,269  | 119       | 79     | 3,715   | 926     | 104                         | 143   | 5,016   | 9,138   |
| Canóvanas       | 101    | 178    | 3,891   | 9,665   | 70        | 114    | 482     | 953     | 44                          | 85    | 2,123   | 4,185   |
| Carolina        | 82     | 121    | 5,766   | 7,695   | 50        | 54     | 648     | 666     | 46                          | 71    | 1,586   | 3,754   |
| Cataño          | -      | 1      | -       | (D)     | -         | -      | -       | -       | -                           | -     | -       | -       |
| Cayey           | 144    | 135    | 5,580   | 6,640   | 106       | 81     | 795     | 770     | 55                          | 56    | 1,313   | 2,675   |
| Ceiba           | 58     | 72     | 2,048   | 6,182   | 13        | 26     | 178     | 197     | 17                          | 45    | 1,037   | 3,415   |
| Ciales          | 553    | 452    | 15,690  | 16,014  | 530       | 418    | 4,569   | 3,410   | 92                          | 103   | 2,592   | 3,806   |
| Cidra           | 175    | 237    | 9,566   | 9,408   | 140       | 190    | 1,437   | 1,298   | 72                          | 84    | 5,457   | 4,286   |
| Coamo           | 351    | 370    | 18,549  | 22,109  | 245       | 212    | 4,154   | 2,879   | 141                         | 148   | 5,107   | 8,871   |
| Comerio         | 147    | 193    | 4,652   | 7,524   | 118       | 146    | 1,079   | 1,161   | 62                          | 75    | 1,496   | 2,373   |
| Corozal         | 330    | 493    | 12,670  | 21,357  | 270       | 381    | 3,347   | 3,737   | 146                         | 214   | 4,275   | 7,719   |
| Culebra         | -      | 3      | -       | (D)     | -         | -      | -       | -       | -                           | 2     | -       | (D)     |
| Dorado          | 30     | 34     | 3,289   | 5,292   | 14        | 17     | 927     | 702     | 16                          | 13    | 1,266   | 1,812   |
| Fajardo         | 28     | 45     | 2,574   | 4,420   | 10        | 21     | 370     | 633     | 15                          | 27    | 1,098   | 2,455   |
| Florida         | 79     | 68     | 4,101   | 4,177   | 55        | 40     | 689     | 316     | 29                          | 30    | 1,600   | 1,958   |
| Guánica         | 43     | 46     | 6,049   | 7,998   | 41        | 30     | (D)     | 2,548   | 2                           | 18    | (D)     | 3,136   |
| Guayama         | 89     | 145    | 5,212   | 9,495   | 59        | 107    | 1,325   | 1,817   | 42                          | 53    | 968     | 2,491   |
| Guayanilla      | 203    | 220    | 11,356  | 11,809  | 179       | 179    | 3,040   | 2,766   | 46                          | 55    | 932     | 2,267   |
| Guaynabo        | 26     | 58     | 1,086   | 2,883   | 21        | 36     | 246     | 200     | 4                           | 23    | 425     | 1,147   |
| Gurabo          | 54     | 113    | 2,546   | 7,674   | 34        | 68     | 807     | 666     | 28                          | 59    | 1,215   | 4,590   |
| Hatillo         | 218    | 170    | 23,071  | 16,076  | 109       | 30     | 7,505   | 2,907   | 80                          | 144   | 9,965   | 10,721  |
| Hormigueros     | 40     | 35     | 1,743   | 2,557   | 17        | 23     | 535     | 929     | 23                          | 12    | 739     | 729     |
| Humacao         | 55     | 59     | 5,031   | 6,173   | 46        | 29     | 1,462   | 911     | 21                          | 30    | 1,732   | 3,441   |
| Isabela         | 161    | 240    | 10,585  | 14,474  | 125       | 164    | 2,637   | 2,775   | 73                          | 124   | 4,377   | 5,561   |
| Jayuya          | 717    | 821    | 15,847  | 18,369  | 687       | 799    | 5,441   | 6,997   | 61                          | 69    | 2,378   | 1,999   |
| Juana Díaz      | 120    | 107    | 12,054  | 16,119  | 94        | 73     | 3,637   | 2,769   | 42                          | 42    | 3,876   | 5,738   |
| Juncos          | 78     | 78     | 7,784   | 8,398   | 44        | 34     | 1,732   | 834     | 45                          | 47    | 2,654   | 3,725   |
| Lajas           | 160    | 91     | 24,511  | 24,727  | 48        | 43     | 3,990   | 3,813   | 109                         | 51    | 10,659  | 13,768  |
| Lares           | 1,209  | 1,312  | 19,432  | 27,530  | 1,187     | 1,297  | 9,874   | 14,162  | 53                          | 69    | 606     | 1,059   |
| Las Marías      | 693    | 684    | 12,149  | 14,243  | 680       | 670    | 4,620   | 5,286   | 32                          | 47    | 336     | 1,011   |
| Las Piedras     | 130    | 214    | 11,236  | 11,707  | 103       | 150    | 1,284   | 969     | 59                          | 91    | 2,497   | 5,062   |
| Loíza           | 24     | 24     | 1,453   | 1,989   | 12        | 8      | 179     | 148     | 13                          | 16    | 597     | 1,114   |
| Luquillo        | 31     | 44     | 2,692   | 3,454   | 15        | 20     | 429     | 67      | 12                          | 26    | 237     | 2,934   |
| Manatí          | 64     | 84     | 11,149  | 12,818  | 44        | 31     | 3,771   | 1,973   | 34                          | 64    | 3,952   | 5,987   |
| Maricao         | 439    | 483    | 9,911   | 12,456  | 432       | 481    | 4,211   | 5,075   | 10                          | 15    | 74      | 100     |
| Maunabo         | 57     | 116    | 1,606   | 4,994   | 51        | 91     | (D)     | 623     | 18                          | 37    | (D)     | 2,087   |
| Mayagüez        | 384    | 418    | 10,923  | 12,629  | 362       | 401    | 2,926   | 4,957   | 23                          | 58    | 992     | 1,651   |
| Moca            | 266    | 427    | 8,987   | 13,856  | 217       | 393    | 1,860   | 4,029   | 74                          | 96    | 2,240   | 3,025   |
| Morovis         | 314    | 325    | 12,593  | 16,568  | 284       | 257    | 3,029   | 2,965   | 133                         | 145   | 3,425   | 6,611   |
| Naguabo         | 102    | 142    | 10,227  | 13,831  | 51        | 52     | 1,563   | 698     | 67                          | 92    | 5,621   | 7,385   |
| Naranjito       | 231    | 290    | 6,913   | 10,365  | 202       | 244    | 1,911   | 2,010   | 84                          | 98    | 1,301   | 2,641   |
| Orocovis        | 923    | 765    | 22,242  | 21,308  | 907       | 729    | 7,221   | 6,549   | 175                         | 163   | 2,969   | 3,421   |
| Patillas        | 104    | 147    | 4,768   | 9,567   | 81        | 94     | 1,327   | 747     | 45                          | 67    | 1,505   | 2,981   |
| Penuelas        | 168    | 234    | 4,295   | 13,279  | 148       | 172    | 846     | 1,811   | 32                          | 80    | 696     | 4,431   |
| Ponce           | 318    | 455    | 17,835  | 11,655  | 270       | 420    | 2,854   | 3,805   | 46                          | 56    | 2,989   | 2,157   |
| Quebradillas    | 97     | 117    | 4,678   | 7,882   | 41        | 40     | 1,044   | 518     | 62                          | 89    | 1,772   | 4,513   |
| Rincón          | 71     | 118    | 3,416   | 6,226   | 41        | 67     | 250     | 485     | 42                          | 57    | 2,365   | 3,110   |
| Río Grande      | 100    | 141    | 5,674   | 8,646   | 86        | 101    | 846     | 858     | 42                          | 64    | 2,957   | 4,333   |
| Sabana Grande   | 134    | 161    | 6,138   | 9,296   | 107       | 100    | 1,693   | 1,130   | 35                          | 58    | 1,979   | 3,975   |
| Salinas         | 81     | 75     | 15,140  | 11,708  | 52        | 42     | 4,256   | 2,603   | 16                          | 12    | 5,451   | 3,079   |
| San Germán      | 344    | 430    | 12,638  | 16,789  | 287       | 375    | 3,228   | 4,598   | 75                          | 108   | 3,501   | 5,117   |
| San Juan        | 12     | 32     | 76      | 1,785   | 10        | 22     | 24      | 75      | -                           | -     | -       | (D)     |
| San Lorenzo     | 355    | 493    | 16,389  | 18,581  | 322       | 411    | 6,469   | 3,073   | 122                         | 229   | 5,327   | 7,267   |
| San Sebastián   | 784    | 870    | 23,722  | 25,984  | 710       | 750    | 7,969   | 7,323   | 115                         | 199   | 5,665   | 8,811   |
| Santa Isabel    | 96     | 80     | 10,774  | 8,416   | 88        | 71     | 7,165   | 5,711   | 14                          | 13    | 406     | 276     |
| Toa Alta        | 57     | 121    | 4,678   | 8,463   | 28        | 54     | 175     | 339     | 29                          | 65    | 2,521   | 4,546   |
| Toa Baja        | 3      | 22     | 1,475   | 1,774   | 2         | 20     | (D)     | 618     | 1                           | 6     | (D)     | 592     |
| Trujillo Alto   | 25     | 72     | 249     | 3,462   | 12        | 37     | 31      | 201     | 9                           | 31    | 133     | 1,395   |
| Utua            | 1,241  | 1,310  | 23,741  | 30,770  | 1,196     | 1,264  | 7,913   | 10,187  | 78                          | 113   | 1,501   | 3,753   |
| Vega Alta       | 29     | 77     | 2,300   | 5,197   | 22        | 38     | 1,018   | 651     | 12                          | 43    | 633     | 2,424   |
| Vega Baja       | 134    | 157    | 6,944   | 9,906   | 102       | 113    | 2,332   | 2,312   | 71                          | 82    | 2,155   | 3,990   |
| Vieques         | 14     | 56     | 1,064   | 4,420   | 2         | 13     | (D)     | 53      | 5                           | 37    | 186     | 2,948   |
| Villalba        | 246    | 282    | 8,588   | 12,337  | 241       | 251    | 2,486   | 3,037   | 43                          | 87    | 2,012   | 3,328   |
| Yabucoa         | 230    | 304    | 11,351  | 17,386  | 211       | 278    | 3,170   | 6,346   | 40                          | 109   | 2,019   | 4,656   |
| Yauco           | 582    | 477    | 15,568  | 17,703  | 554       | 431    | 5,183   | 6,043   | 45                          | 56    | 2,131   | 2,927   |

--continued

**Table 16. Farms, Land in Farms, and Land Use: 2002 and 1998**

[Detail may not add to total due to rounding. For enumeration periods, see appendix A. For meaning of abbreviations and symbols, see introductory text.]

| Geographic area     | Cropland - Con.  |      |         |       |                           |      |         |       |       |       |         |        |
|---------------------|--|------|---------|-------|---------------------------|------|---------|-------|-------|-------|---------|--------|
|                     | Used for cover crops, legumes, and soil-improvement<br>grasses, not harvested and not pastured |      |         |       | On which all crops failed |      |         |       | Idle  |       |         |        |
|                     | Farms  |      | Cuerdas |       | Farms                     |      | Cuerdas |       | Farms |       | Cuerdas |        |
|                     | 2002   | 1998 | 2002    | 1998  | 2002                      | 1998 | 2002    | 1998  | 2002  | 1998  | 2002    | 1998   |
| Puerto Rico .....   | 435  | 467  | 7,107   | 8,650 | 606                       | 275  | 4,777   | 2,705 | 4,322 | 2,705 | 63,661  | 36,062 |
| Adjuntas .....      | 27   | 16   | 316     | 152   | 30                        | 9    | 286     | 93    | 445   | 163   | 4,278   | 1,252  |
| Aguada .....        | 2  | 5    | (D)     | 7     | 4                         | 4    | (D)     | 11    | 47    | 46    | 291     | 452    |
| Agudilla .....      | 1  | 2    | (D)     | (D)   | 3                         | 1    | (D)     | (D)   | 11    | 9     | 648     | (D)    |
| Aguas Buenas .....  | 8  | 6    | 43      | 68    | 3                         | 7    | 15      | 49    | 39    | 68    | 297     | 343    |
| Aibonito .....      | 3  | 6    | 13      | 88    | -                         | 4    | -       | 8     | 24    | 18    | 267     | 218    |
| Añasco .....        | 5  | 9    | 25      | (D)   | 15                        | 2    | 75      | (D)   | 78    | 71    | 2,647   | 571    |
| Arecibo .....       | 1  | 7    | (D)     | (D)   | 1                         | 2    | (D)     | (D)   | 34    | 25    | 1,601   | 926    |
| Arroyo .....        | -  | 2    | -       | (D)   | 1                         | 2    | (D)     | (D)   | 8     | 8     | 324     | (D)    |
| Barceloneta .....   | -  | -    | -       | -     | -                         | -    | -       | -     | 3     | 2     | 5       | (D)    |
| Barranquitas .....  | 13   | 21   | 70      | 232   | 35                        | 18   | 242     | 119   | 103   | 60    | 1,094   | 738    |
| Bayamón .....       | 1  | 1    | (D)     | (D)   | 2                         | 3    | (D)     | (D)   | 11    | 27    | 141     | 178    |
| Cabo Rojo .....     | 2  | 5    | (D)     | 212   | -                         | 5    | -       | 170   | 8     | 13    | (D)     | 255    |
| Caguas .....        | 3  | 12   | 130     | 153   | 7                         | -    | 24      | -     | 29    | 27    | 363     | 620    |
| Camuy .....         | 6  | 6    | 31      | (D)   | 4                         | 1    | 8       | (D)   | 31    | 14    | 401     | 123    |
| Canóvanas .....     | -  | 7    | -       | 48    | 4                         | 3    | 3       | 11    | 28    | 14    | 310     | 53     |
| Carolina .....      | -  | 2    | -       | (D)   | -                         | 2    | -       | (D)   | 15    | 4     | 256     | 14     |
| Cataño .....        | -  | -    | -       | -     | -                         | -    | -       | -     | -     | 1     | -       | (D)    |
| Cayey .....         | 6  | 2    | 87      | (D)   | 5                         | 4    | 12      | (D)   | 25    | 8     | 162     | 103    |
| Ceiba .....         | -  | -    | -       | -     | 1                         | -    | (D)     | -     | 5     | 7     | 100     | 52     |
| Ciales .....        | 23   | 6    | 351     | (D)   | 15                        | 6    | 80      | (D)   | 103   | 31    | 1,551   | 377    |
| Cidra .....         | 6  | 3    | 16      | (D)   | 7                         | 2    | 50      | (D)   | 28    | 22    | 203     | (D)    |
| Coamo .....         | 9  | 13   | 128     | 475   | 12                        | 13   | 93      | 97    | 62    | 54    | 674     | 858    |
| Comerio .....       | 4  | 6    | 77      | 101   | 6                         | 4    | 13      | 21    | 24    | 25    | 222     | 438    |
| Corozal .....       | 7  | 32   | 118     | 373   | 20                        | 8    | 102     | 49    | 82    | 64    | 796     | 626    |
| Culebra .....       | -  | -    | -       | -     | -                         | -    | -       | -     | -     | -     | -       | -      |
| Dorado .....        | -  | -    | -       | -     | -                         | -    | -       | -     | 5     | 3     | 253     | 94     |
| Fajardo .....       | -  | 2    | -       | (D)   | -                         | 3    | -       | (D)   | 6     | 7     | 137     | 160    |
| Florida .....       | 2  | -    | (D)     | -     | 3                         | -    | (D)     | -     | 17    | 10    | 108     | (D)    |
| Guánica .....       | 3  | 1    | (D)     | (D)   | 4                         | 1    | 66      | (D)   | 13    | 11    | 987     | 193    |
| Guayama .....       | 3  | 3    | (D)     | 26    | 1                         | 5    | (D)     | 11    | 11    | 13    | 90      | 251    |
| Guayanilla .....    | 9  | 4    | 69      | 120   | 5                         | 4    | 62      | 14    | 55    | 25    | 1,389   | 1,301  |
| Guaynabo .....      | 3  | 1    | 164     | (D)   | -                         | 1    | -       | (D)   | 4     | 9     | 19      | (D)    |
| Gurabo .....        | 4  | 1    | 30      | (D)   | 1                         | -    | (D)     | -     | 7     | 13    | (D)     | (D)    |
| Hatillo .....       | 2  | 3    | (D)     | (D)   | 1                         | 2    | (D)     | (D)   | 19    | 10    | 1,006   | 216    |
| Hormigueros .....   | -  | 2    | -       | (D)   | 1                         | 1    | (D)     | (D)   | 3     | 4     | (D)     | (D)    |
| Humacao .....       | -  | 3    | -       | (D)   | 5                         | 1    | 16      | (D)   | 13    | 7     | 162     | 398    |
| Isabela .....       | 5  | 3    | 53      | (D)   | 13                        | 7    | 64      | (D)   | 25    | 24    | 430     | 491    |
| Jayuya .....        | 17   | 13   | 164     | 164   | 18                        | 21   | 85      | 105   | 182   | 78    | 2,570   | 765    |
| Juana Díaz .....    | 2  | 3    | (D)     | (D)   | 12                        | 3    | (D)     | (D)   | 16    | 12    | 787     | 537    |
| Juncos .....        | 2  | 2    | (D)     | (D)   | 3                         | 1    | 2       | (D)   | 9     | 4     | 56      | (D)    |
| Lajas .....         | 7  | 12   | 350     | 832   | 3                         | 3    | 15      | 17    | 21    | 9     | 807     | 601    |
| Lares .....         | 14   | 10   | 172     | 117   | 29                        | 8    | 226     | 73    | 288   | 156   | 3,128   | 2,015  |
| Las Marías .....    | 13   | 8    | 263     | (D)   | 18                        | 8    | 86      | (D)   | 229   | 99    | 2,646   | 948    |
| Las Piedras .....   | -  | 12   | -       | 160   | 8                         | 3    | 46      | 15    | 28    | 25    | 229     | 269    |
| Loíza .....         | -  | 1    | -       | (D)   | 1                         | -    | (D)     | -     | 7     | 2     | 194     | (D)    |
| Luquillo .....      | 1  | -    | (D)     | -     | 4                         | -    | 20      | -     | 7     | 7     | 34      | 38     |
| Manatí .....        | 4  | 4    | (D)     | (D)   | 2                         | -    | (D)     | -     | 9     | 9     | 674     | (D)    |
| Maricao .....       | 12   | 12   | 217     | (D)   | 10                        | 2    | 80      | (D)   | 133   | 60    | 1,843   | 783    |
| Maunabo .....       | -  | -    | -       | -     | 12                        | 2    | 275     | (D)   | 18    | 37    | 158     | (D)    |
| Mayagüez .....      | 14   | 11   | 53      | (D)   | 11                        | 6    | 252     | (D)   | 97    | 85    | 2,490   | 681    |
| Moca .....          | 11   | 3    | 53      | (D)   | 18                        | 6    | 93      | (D)   | 78    | 122   | 1,719   | 659    |
| Morovis .....       | 18   | 5    | 172     | 25    | 9                         | 5    | 23      | 22    | 67    | 46    | 974     | 531    |
| Naguabo .....       | -  | 5    | -       | 60    | 1                         | -    | (D)     | -     | 11    | 10    | (D)     | 173    |
| Naranjito .....     | 4  | 10   | 26      | 104   | 13                        | 4    | 44      | 17    | 54    | 42    | 669     | 646    |
| Orocovis .....      | 30   | 19   | 206     | 204   | 49                        | 14   | 245     | 59    | 243   | 118   | 2,392   | 1,673  |
| Patillas .....      | 2  | 8    | (D)     | 97    | 4                         | 4    | (D)     | 17    | 30    | 13    | 367     | 207    |
| Penúelas .....      | 6  | 7    | 19      | (D)   | 5                         | 2    | 13      | (D)   | 50    | 19    | 418     | 135    |
| Ponce .....         | 15   | 5    | 71      | (D)   | 15                        | 2    | 70      | (D)   | 106   | 83    | 1,798   | 433    |
| Quebradillas .....  | 3  | 1    | 36      | (D)   | -                         | -    | -       | -     | 4     | 8     | 32      | (D)    |
| Rincón .....        | 2  | 2    | (D)     | (D)   | 3                         | -    | (D)     | -     | 13    | 14    | 40      | (D)    |
| Río Grande .....    | 1  | 5    | (D)     | (D)   | 8                         | 2    | (D)     | (D)   | 25    | 13    | 223     | 339    |
| Sabana Grande ..... | -  | 4    | -       | 101   | 4                         | -    | 16      | -     | 36    | 13    | 591     | 104    |
| Salinas .....       | 1  | -    | (D)     | (D)   | 4                         | 1    | (D)     | (D)   | 19    | 7     | (D)     | 1,311  |
| San Germán .....    | 11   | 8    | 43      | 70    | 12                        | 5    | 94      | 92    | 62    | 65    | 1,640   | 384    |
| San Juan .....      | -  | 2    | -       | (D)   | -                         | -    | -       | -     | 6     | 6     | 15      | 22     |
| San Lorenzo .....   | 3  | 17   | 43      | 218   | 17                        | 4    | 61      | 12    | 96    | 82    | 994     | 840    |
| San Sebastián ..... | 18   | 12   | 71      | 324   | 27                        | 4    | 169     | 8     | 193   | 114   | 3,303   | 763    |
| Santa Isabel .....  | 5  | 2    | (D)     | (D)   | 7                         | 5    | (D)     | (D)   | 23    | 13    | 956     | 781    |
| Toa Alta .....      | 1  | 2    | (D)     | (D)   | 3                         | -    | (D)     | -     | 12    | 15    | 566     | (D)    |
| Toa Baja .....      | -  | -    | -       | -     | -                         | -    | -       | -     | 1     | 5     | (D)     | (D)    |
| Trujillo Alto ..... | -  | -    | -       | -     | 2                         | -    | (D)     | -     | 4     | 8     | (D)     | 31     |
| Utua .....          | 31   | 14   | 266     | 166   | 23                        | 16   | 197     | 78    | 371   | 159   | 4,396   | 1,983  |
| Vega Alta .....     | -  | 2    | -       | (D)   | 1                         | 1    | (D)     | (D)   | 2     | 12    | (D)     | 144    |
| Vega Baja .....     | 2  | 2    | (D)     | (D)   | 2                         | 1    | (D)     | (D)   | 25    | 10    | (D)     | (D)    |
| Vieques .....       | -  | 1    | -       | (D)   | -                         | -    | -       | -     | 2     | 5     | (D)     | (D)    |
| Villalba .....      | 11   | 11   | 99      | 189   | 5                         | 6    | 17      | 57    | 74    | 35    | 1,201   | 644    |
| Yabucoa .....       | 5  | 27   | 26      | 494   | 23                        | 5    | 517     | 60    | 76    | 88    | 1,065   | 1,384  |
| Yauco .....         | 11   | 10   | 428     | 140   | 11                        | 6    | 51      | 52    | 174   | 80    | 1,987   | 1,192  |

--continued

**Table 16. Farms, Land in Farms, and Land Use: 2002 and 1998**

[Detail may not add to total due to rounding. For enumeration periods, see appendix A. For meaning of abbreviations and symbols, see introductory text.]

| Geographic area     | Pastureland and rangeland other than cropland and woodland |       |         |         | Woodland, forest, and underbrush |       |         |         | All other land |        |         |        |
|---------------------|--|-------|---------|---------|----------------------------------|-------|---------|---------|----------------|--------|---------|--------|
|                     | Farms  |       | Cuerdas |         | Farms                            |       | Cuerdas |         | Farms          |        | Cuerdas |        |
|                     | 2002   | 1998  | 2002    | 1998    | 2002                             | 1998  | 2002    | 1998    | 2002           | 1998   | 2002    | 1998   |
| Puerto Rico .....   | 5,096  | 7,405 | 109,597 | 160,579 | 3,825                            | 4,245 | 64,963  | 104,805 | 10,325         | 10,814 | 62,694  | 67,012 |
| Adjuntas .....      | 280  | 431   | 2,405   | 4,604   | 182                              | 220   | 2,507   | 4,067   | 781            | 631    | 2,716   | 1,829  |
| Aguada .....        | 42   | 84    | 404     | 1,406   | 22                               | 23    | 228     | 189     | 135            | 127    | 387     | 628    |
| Aguadilla .....     | 14   | 24    | 571     | 750     | 10                               | 13    | 456     | 557     | 23             | 32     | 367     | 512    |
| Aguas Buenas .....  | 54   | 118   | 1,070   | 1,493   | 42                               | 44    | 619     | 1,356   | 107            | 175    | 1,103   | 1,006  |
| Aibonito .....      | 67   | 91    | 2,489   | 2,320   | 40                               | 55    | 690     | 1,058   | 103            | 126    | 379     | 587    |
| Añasco .....        | 60   | 117   | 1,520   | 1,035   | 60                               | 51    | 770     | 1,964   | 166            | 152    | 1,019   | 425    |
| Arecibo .....       | 85   | 86    | 2,722   | 4,506   | 81                               | 94    | 2,952   | 2,544   | 142            | 214    | (D)     | 1,457  |
| Arroyo .....        | 13   | 24    | (D)     | 702     | 3                                | 14    | (D)     | 869     | 13             | 27     | 213     | 325    |
| Barceloneta .....   | 9  | 15    | 49      | 208     | 3                                | 14    | 157     | 1,373   | 14             | 20     | 173     | (D)    |
| Barranquitas .....  | 147  | 221   | 1,601   | 2,675   | 119                              | 144   | 1,390   | 2,135   | 232            | 280    | 1,140   | 1,315  |
| Bayamón .....       | 12   | 37    | (D)     | 694     | 4                                | 10    | 166     | 84      | 12             | 54     | 65      | 451    |
| Cabo Rojo .....     | 51   | 28    | 1,434   | 641     | 31                               | 20    | 907     | 570     | 89             | 43     | 1,169   | 550    |
| Caguas .....        | 77   | 80    | 1,485   | 1,448   | 40                               | 51    | 284     | 1,347   | 84             | 113    | 738     | 1,081  |
| Camuy .....         | 74   | 40    | 1,311   | 1,311   | 57                               | 57    | 410     | 1,688   | 122            | 111    | 964     | 1,017  |
| Canóvanas .....     | 58   | 57    | 474     | 2,281   | 38                               | 39    | 218     | 911     | 67             | 92     | 281     | 1,224  |
| Carolina .....      | 27   | 51    | 1,618   | 2,159   | 21                               | 32    | 1,356   | 650     | 55             | 73     | 302     | 448    |
| Cataño .....        | -  | -     | -       | -       | -                                | -     | -       | -       | -              | 1      | -       | (D)    |
| Cayey .....         | 53   | 59    | 1,923   | 1,614   | 40                               | 36    | 699     | 1,065   | 96             | 74     | 590     | 347    |
| Ceiba .....         | 42   | 26    | 376     | 869     | 6                                | 14    | 264     | 1,336   | 15             | 37     | (D)     | 313    |
| Ciales .....        | 135  | 167   | 2,441   | 4,188   | 164                              | 121   | 2,547   | 2,500   | 347            | 264    | 1,559   | 1,527  |
| Cidra .....         | 64   | 98    | 1,132   | 1,830   | 54                               | 60    | 661     | 1,258   | 118            | 141    | 610     | 498    |
| Coamo .....         | 145  | 163   | 5,620   | 6,353   | 78                               | 68    | 1,280   | 1,291   | 223            | 223    | 1,493   | 1,286  |
| Comerio .....       | 56   | 103   | 415     | 1,775   | 50                               | 67    | 686     | 1,132   | 90             | 119    | 666     | 523    |
| Corozal .....       | 172  | 153   | 1,336   | 3,097   | 147                              | 131   | 1,395   | 3,165   | 205            | 256    | 1,302   | 2,592  |
| Culebra .....       | -  | 2     | -       | (D)     | -                                | -     | -       | -       | -              | 1      | -       | (D)    |
| Dorado .....        | 8  | 14    | (D)     | 537     | 5                                | 18    | 346     | 1,711   | 24             | 17     | (D)     | 436    |
| Fajardo .....       | 11   | 14    | 251     | 348     | 8                                | 6     | 171     | 338     | 18             | 22     | 547     | 229    |
| Florida .....       | 28   | 26    | 858     | 770     | 16                               | 17    | 450     | 856     | 37             | 33     | 265     | (D)    |
| Guánica .....       | 8  | 19    | 369     | 1,019   | 13                               | 3     | 122     | (D)     | 25             | 21     | 146     | 175    |
| Guayama .....       | 38   | 68    | 995     | 3,111   | 24                               | 45    | 1,325   | 1,090   | 61             | 93     | 480     | 698    |
| Guayanilla .....    | 61   | 85    | 1,909   | 2,596   | 60                               | 42    | 2,299   | 2,148   | 122            | 102    | 1,656   | 597    |
| Guaynabo .....      | 9  | 23    | 153     | 417     | 4                                | 14    | 43      | 791     | 15             | 31     | 37      | 232    |
| Gurabo .....        | 21   | 51    | 149     | 813     | 18                               | 21    | 185     | 866     | 36             | 57     | 136     | 649    |
| Hatillo .....       | 87   | 26    | 1,797   | 742     | 94                               | 52    | 1,643   | 691     | 163            | 126    | 1,122   | 616    |
| Hormigueros .....   | 4  | 14    | (D)     | 248     | 1                                | 5     | (D)     | (D)     | 30             | 22     | 118     | 127    |
| Humacao .....       | 15   | 20    | 739     | 964     | 22                               | 8     | 559     | 23      | 32             | 36     | 361     | 386    |
| Isabela .....       | 47   | 99    | 590     | 2,568   | 49                               | 70    | 1,884   | 2,317   | 100            | 142    | 550     | 714    |
| Jayuya .....        | 166  | 297   | 1,345   | 4,477   | 112                              | 179   | 1,888   | 2,447   | 391            | 530    | 1,977   | 1,415  |
| Juana Díaz .....    | 47   | 33    | 1,259   | 3,693   | 21                               | 22    | 819     | 692     | 69             | 65     | 1,452   | 2,537  |
| Juncos .....        | 34   | 30    | 1,720   | 2,534   | 23                               | 19    | 612     | 587     | 51             | 48     | (D)     | 203    |
| Lajas .....         | 52   | 28    | 6,056   | 2,475   | 18                               | 22    | 1,437   | 2,316   | 86             | 37     | 1,197   | 906    |
| Lares .....         | 242  | 428   | 1,356   | 5,718   | 164                              | 225   | 1,696   | 2,169   | 716            | 732    | 2,375   | 2,219  |
| Las Marías .....    | 155  | 273   | 1,037   | 3,224   | 92                               | 125   | 1,520   | 2,260   | 387            | 394    | 1,643   | 1,377  |
| Las Piedras .....   | 71   | 81    | 4,667   | 2,660   | 51                               | 42    | 1,814   | 1,386   | 81             | 107    | 701     | 1,187  |
| Loíza .....         | 7  | 9     | (D)     | (D)     | 8                                | 3     | 241     | (D)     | 20             | 11     | 224     | 128    |
| Luquillo .....      | 13   | 16    | 1,442   | 451     | 2                                | 5     | (D)     | 43      | 13             | 22     | (D)     | 222    |
| Manatí .....        | 28   | 22    | 776     | 1,615   | 24                               | 22    | 583     | 1,357   | 36             | 41     | 1,149   | 1,322  |
| Maricao .....       | 93   | 155   | 1,095   | 3,067   | 56                               | 93    | 1,404   | 1,782   | 230            | 267    | 987     | 1,560  |
| Maunabo .....       | 11   | 44    | 68      | 462     | 9                                | 22    | 144     | 927     | 17             | 63     | 166     | 402    |
| Mayagüez .....      | 86   | 136   | 1,956   | 823     | 64                               | 71    | 1,012   | 1,836   | 218            | 223    | 1,242   | 2,236  |
| Moca .....          | 72   | 188   | 1,815   | 2,230   | 72                               | 97    | 585     | 3,082   | 166            | 231    | 623     | 602    |
| Morovis .....       | 106  | 139   | 1,683   | 2,832   | 110                              | 88    | 1,896   | 2,266   | 217            | 209    | 1,393   | 1,315  |
| Naguabo .....       | 49   | 42    | 1,751   | 3,791   | 33                               | 33    | 420     | 1,249   | 57             | 62     | 744     | 474    |
| Naranjito .....     | 84   | 135   | 778     | 2,555   | 86                               | 75    | 1,189   | 1,694   | 165            | 156    | 995     | 697    |
| Orocovis .....      | 294  | 312   | 3,353   | 4,506   | 289                              | 190   | 2,661   | 3,405   | 632            | 385    | 3,196   | 1,491  |
| Patillas .....      | 47   | 56    | 663     | 3,642   | 30                               | 35    | 244     | 1,196   | 61             | 66     | 495     | 680    |
| Penüelas .....      | 66   | 79    | 1,226   | 2,295   | 39                               | 45    | 430     | 1,220   | 75             | 102    | 648     | 3,246  |
| Ponce .....         | 60   | 131   | 7,123   | 2,093   | 50                               | 52    | 2,017   | 1,860   | 181            | 229    | 913     | 1,196  |
| Quebradillas .....  | 34   | 21    | 909     | 853     | 26                               | 43    | 256     | 1,288   | 47             | 60     | 630     | 502    |
| Rincón .....        | 19   | 45    | 243     | 1,344   | 9                                | 20    | 159     | 803     | 36             | 58     | 300     | 382    |
| Río Grande .....    | 34   | 63    | 384     | 1,772   | 39                               | 46    | 407     | 949     | 75             | 93     | 831     | 353    |
| Sabana Grande ..... | 45   | 67    | 909     | 1,623   | 25                               | 33    | 547     | 1,828   | 69             | 92     | 402     | 536    |
| Salinas .....       | 31   | 25    | 3,117   | 3,360   | 17                               | 9     | 627     | 392     | 55             | 38     | 1,270   | 797    |
| San Germán .....    | 77   | 148   | 2,354   | 1,855   | 51                               | 48    | 1,057   | 3,969   | 194            | 206    | 721     | 704    |
| San Juan .....      | 4  | 16    | 27      | 518     | 4                                | 16    | 8       | 741     | 4              | 18     | 2       | (D)    |
| San Lorenzo .....   | 122  | 216   | 1,051   | 3,526   | 95                               | 158   | 1,163   | 2,608   | 212            | 318    | 1,282   | 1,038  |
| San Sebastián ..... | 197  | 321   | 3,714   | 6,945   | 125                              | 126   | 964     | 737     | 434            | 348    | 1,867   | 1,073  |
| Santa Isabel .....  | 42   | 36    | 1,206   | 852     | 17                               | 15    | 176     | 144     | 61             | 53     | 567     | 435    |
| Toa Alta .....      | 23   | 40    | 874     | 896     | 10                               | 21    | 224     | 1,809   | 35             | 58     | 269     | 568    |
| Toa Baja .....      | 1  | 14    | (D)     | 222     | -                                | 2     | -       | (D)     | 2              | 15     | (D)     | 164    |
| Trujillo Alto ..... | 13   | 27    | 20      | 268     | 6                                | 14    | 41      | 1,332   | 11             | 34     | 17      | 236    |
| Utua .....          | 266  | 521   | 3,967   | 6,582   | 218                              | 301   | 2,603   | 3,764   | 680            | 768    | 2,898   | 4,557  |
| Vega Alta .....     | 8  | 25    | 272     | 405     | 10                               | 16    | 159     | 812     | 18             | 39     | 206     | 331    |
| Vega Baja .....     | 46   | 58    | 517     | 1,601   | 45                               | 50    | 931     | 1,046   | 78             | 97     | 552     | 693    |
| Vieques .....       | 7  | 17    | 709     | 448     | 2                                | 6     | (D)     | 692     | 8              | 20     | 88      | 194    |
| Villalba .....      | 65   | 90    | 1,131   | 3,096   | 52                               | 68    | 788     | 1,033   | 139            | 139    | 854     | 955    |
| Yabucoa .....       | 85   | 100   | 2,690   | 1,893   | 30                               | 39    | 582     | 483     | 100            | 116    | 1,283   | 2,070  |
| Yauco .....         | 120  | 187   | 2,665   | 4,902   | 85                               | 70    | 1,840   | 1,830   | 296            | 176    | 1,283   | 619    |

**Table 17. Farms and Land in Farms by Size of Farm: 2002 and 1998**

[Detail may not add to total due to rounding. For enumeration periods, see appendix A. For meaning of abbreviations and symbols, see introductory text.]

| Geographic area     | Total  |        |         |         | Less than 10 cuerdas |       |         |        | 10 to 19 cuerdas |       |         |        |
|---------------------|--------|--------|---------|---------|----------------------|-------|---------|--------|------------------|-------|---------|--------|
|                     | Farms  |        | Cuerdas |         | Farms                |       | Cuerdas |        | Farms            |       | Cuerdas |        |
|                     | 2002   | 1998   | 2002    | 1998    | 2002                 | 1998  | 2002    | 1998   | 2002             | 1998  | 2002    | 1998   |
| Puerto Rico .....   | 17,659 | 19,951 | 690,687 | 865,478 | 7,943                | 7,759 | 33,997  | 35,409 | 3,847            | 4,473 | 52,617  | 62,162 |
| Adjuntas .....      | 1,498  | 1,270  | 25,864  | 24,879  | 927                  | 703   | 3,616   | 3,044  | 310              | 287   | 4,233   | 3,988  |
| Aguada .....        | 247    | 239    | 3,557   | 8,229   | 171                  | 128   | 654     | 568    | 37               | 29    | 468     | 399    |
| Aguadilla .....     | 41     | 56     | 6,506   | 7,262   | 10                   | 10    | (D)     | 53     | 5                | 3     | 75      | 44     |
| Aguas Buenas .....  | 173    | 263    | 5,926   | 9,463   | 80                   | 100   | 346     | 526    | 36               | 53    | 502     | 799    |
| Aibonito .....      | 151    | 205    | 6,048   | 6,924   | 73                   | 76    | (D)     | 318    | 32               | 49    | 505     | 683    |
| Añasco .....        | 250    | 303    | 9,934   | 8,609   | 120                  | 141   | 446     | 654    | 54               | 75    | 759     | 1,043  |
| Arecibo .....       | 207    | 295    | 25,136  | 27,328  | 47                   | 83    | 183     | 480    | 50               | 74    | 617     | 1,019  |
| Arroyo .....        | 29     | 55     | 2,064   | 4,222   | 12                   | 15    | (D)     | 64     | 3                | 4     | 38      | 56     |
| Barceloneta .....   | 28     | 41     | 2,161   | 5,535   | 13                   | 13    | 56      | (D)    | 1                | -     | (D)     | -      |
| Barranquitas .....  | 375    | 481    | 11,241  | 14,436  | 136                  | 155   | (D)     | (D)    | 91               | 127   | 1,303   | 1,728  |
| Bayamón .....       | 24     | 103    | 835     | 4,531   | 7                    | 37    | 31      | 206    | 8                | 18    | 129     | 258    |
| Cabo Rojo .....     | 178    | 103    | 15,449  | 13,019  | 65                   | 27    | 351     | 98     | 33               | 7     | 415     | 90     |
| Caguas .....        | 130    | 190    | 5,851   | 10,219  | 49                   | 43    | 268     | (D)    | 17               | 59    | (D)     | 821    |
| Camuy .....         | 194    | 203    | 11,856  | 14,269  | 48                   | 38    | 243     | 172    | 47               | 54    | 669     | 772    |
| Canóvanas .....     | 101    | 178    | 3,891   | 9,665   | 45                   | 53    | 243     | 217    | 12               | 45    | (D)     | 674    |
| Carolina .....      | 82     | 121    | 5,766   | 7,695   | 23                   | 25    | (D)     | 112    | 23               | 31    | 323     | 438    |
| Cataño .....        | -      | 1      | -       | (D)     | 1                    | -     | (D)     | -      | -                | -     | -       | -      |
| Cayey .....         | 144    | 135    | 5,580   | 6,640   | 54                   | 39    | 319     | 193    | 40               | 31    | 593     | 455    |
| Ceiba .....         | 58     | 72     | 2,048   | 6,182   | 44                   | 23    | 90      | 99     | 2                | 5     | (D)     | 80     |
| Ciales .....        | 553    | 452    | 15,690  | 16,014  | 245                  | 172   | (D)     | 898    | 158              | 130   | 2,200   | 1,790  |
| Cidra .....         | 175    | 237    | 9,566   | 9,408   | 61                   | 96    | (D)     | 454    | 45               | 46    | 585     | 625    |
| Coamo .....         | 351    | 370    | 18,549  | 22,109  | 98                   | 104   | 513     | 562    | 85               | 92    | 1,242   | 1,294  |
| Comerio .....       | 147    | 193    | 4,652   | 7,524   | 43                   | 47    | 218     | (D)    | 36               | 52    | 506     | 733    |
| Corozal .....       | 330    | 493    | 12,670  | 21,357  | 104                  | 97    | 545     | 448    | 54               | 149   | 777     | 2,095  |
| Culebra .....       | -      | 3      | -       | (D)     | -                    | -     | -       | -      | -                | -     | -       | -      |
| Dorado .....        | 30     | 34     | 3,289   | 5,292   | 3                    | 9     | 4       | (D)    | 3                | 1     | (D)     | (D)    |
| Fajardo .....       | 28     | 45     | 2,574   | 4,420   | 10                   | 10    | 42      | 59     | 2                | 4     | (D)     | 58     |
| Florida .....       | 79     | 68     | 4,101   | 4,177   | 34                   | 25    | 146     | 114    | 14               | 8     | 188     | 122    |
| Guánica .....       | 43     | 46     | 6,049   | 7,998   | 3                    | 8     | 7       | 50     | 17               | 3     | (D)     | 43     |
| Guayama .....       | 89     | 145    | 5,212   | 9,495   | 32                   | 35    | 146     | 158    | 15               | 27    | 227     | 376    |
| Guayanilla .....    | 203    | 220    | 11,356  | 11,809  | 66                   | 87    | 290     | 400    | 50               | 40    | 710     | 548    |
| Guaynabo .....      | 26     | 58     | 1,086   | 2,883   | 12                   | 21    | 41      | (D)    | 5                | 9     | 76      | 148    |
| Gurabo .....        | 54     | 113    | 2,546   | 7,674   | 23                   | 34    | 92      | 155    | 12               | 13    | 163     | 176    |
| Hatillo .....       | 218    | 170    | 23,071  | 16,076  | 31                   | 31    | 171     | 188    | 60               | 27    | 747     | 383    |
| Hormigueros .....   | 40     | 35     | 1,743   | 2,557   | 13                   | 13    | 35      | (D)    | 11               | 4     | 127     | 47     |
| Humacao .....       | 55     | 59     | 5,031   | 6,173   | 15                   | 10    | 73      | (D)    | 4                | 4     | (D)     | 61     |
| Isabela .....       | 161    | 240    | 10,585  | 14,474  | 50                   | 67    | 252     | 285    | 32               | 42    | 464     | 601    |
| Jayuya .....        | 717    | 821    | 15,847  | 18,369  | 407                  | 422   | 1,672   | 1,838  | 154              | 189   | 2,158   | 2,697  |
| Juana Díaz .....    | 120    | 107    | 12,054  | 16,119  | 31                   | 25    | 162     | 127    | 22               | 18    | 294     | 262    |
| Juncos .....        | 78     | 78     | 7,784   | 8,398   | 13                   | 15    | 60      | (D)    | 21               | 14    | 326     | 194    |
| Lajas .....         | 160    | 91     | 24,511  | 24,727  | 44                   | 10    | 249     | 53     | 31               | 7     | 397     | 90     |
| Lares .....         | 1,209  | 1,312  | 19,432  | 27,530  | 702                  | 671   | 2,877   | 2,944  | 255              | 292   | 3,388   | 4,029  |
| Las Marías .....    | 693    | 684    | 12,149  | 14,243  | 361                  | 326   | 1,395   | 1,421  | 185              | 198   | 2,497   | 2,698  |
| Las Piedras .....   | 130    | 214    | 11,236  | 11,707  | 35                   | 39    | (D)     | 180    | 19               | 70    | 303     | 983    |
| Loíza .....         | 24     | 24     | 1,453   | 1,989   | 12                   | 5     | 49      | (D)    | 1                | 1     | (D)     | (D)    |
| Luquillo .....      | 31     | 44     | 2,692   | 3,454   | 17                   | 13    | 93      | 64     | 4                | 4     | 49      | 59     |
| Manatí .....        | 64     | 84     | 11,149  | 12,818  | 13                   | 10    | 66      | 40     | 8                | 18    | 117     | 263    |
| Maricao .....       | 439    | 483    | 9,911   | 12,456  | 208                  | 224   | 698     | 912    | 141              | 144   | 1,774   | 1,958  |
| Maunabo .....       | 57     | 116    | 1,606   | 4,994   | 16                   | 38    | 112     | (D)    | 19               | 25    | 216     | 357    |
| Mayagüez .....      | 384    | 418    | 10,923  | 12,629  | 249                  | 246   | 826     | 1,059  | 60               | 65    | 818     | 920    |
| Moca .....          | 266    | 427    | 8,987   | 13,856  | 120                  | 193   | 448     | (D)    | 36               | 78    | 486     | 1,159  |
| Morovis .....       | 314    | 325    | 12,593  | 16,568  | 77                   | 95    | 397     | 478    | 77               | 73    | 1,088   | 1,045  |
| Naguabo .....       | 102    | 142    | 10,227  | 13,831  | 25                   | 16    | 127     | 74     | 15               | 34    | 217     | 474    |
| Naranjito .....     | 231    | 290    | 6,913   | 10,365  | 68                   | 92    | 368     | 411    | 61               | 65    | 864     | 911    |
| Orocovis .....      | 923    | 765    | 22,242  | 21,308  | 357                  | 304   | (D)     | 1,578  | 239              | 186   | 3,175   | 2,503  |
| Patillas .....      | 104    | 147    | 4,768   | 9,567   | 24                   | 25    | 129     | (D)    | 19               | 38    | 280     | 534    |
| Penüelas .....      | 168    | 234    | 4,295   | 13,279  | 80                   | 76    | (D)     | 345    | 42               | 66    | 576     | 889    |
| Ponce .....         | 318    | 455    | 17,835  | 11,655  | 158                  | 258   | 695     | 1,098  | 68               | 77    | 945     | 1,034  |
| Quebradillas .....  | 97     | 117    | 4,678   | 7,882   | 31                   | 13    | 137     | (D)    | 14               | 30    | 224     | 436    |
| Rincón .....        | 71     | 118    | 3,416   | 6,226   | 37                   | 41    | 174     | 184    | 9                | 14    | 126     | 203    |
| Río Grande .....    | 100    | 141    | 5,674   | 8,646   | 34                   | 42    | (D)     | 182    | 19               | 30    | 267     | 404    |
| Sabana Grande ..... | 134    | 161    | 6,138   | 9,296   | 65                   | 59    | 282     | 271    | 24               | 18    | 353     | 277    |
| Salinas .....       | 81     | 75     | 15,140  | 11,708  | 10                   | 1     | (D)     | (D)    | 19               | 19    | 258     | 245    |
| San Germán .....    | 344    | 430    | 12,638  | 16,789  | 198                  | 229   | 706     | 905    | 57               | 79    | 807     | 1,080  |
| San Juan .....      | 12     | 32     | 76      | 1,785   | 10                   | 11    | (D)     | 45     | 2                | 5     | (D)     | 76     |
| San Lorenzo .....   | 355    | 493    | 16,389  | 18,581  | 105                  | 158   | 565     | 791    | 99               | 116   | 1,419   | 1,600  |
| San Sebastián ..... | 784    | 870    | 23,722  | 25,984  | 406                  | 389   | 1,558   | 1,661  | 157              | 206   | 2,055   | 2,782  |
| Santa Isabel .....  | 96     | 80     | 10,774  | 8,416   | 19                   | 16    | 117     | (D)    | 23               | 33    | 294     | 467    |
| Toa Alta .....      | 57     | 121    | 4,678   | 8,463   | 21                   | 41    | (D)     | 190    | 8                | 11    | 109     | 162    |
| Toa Baja .....      | 3      | 22     | 1,475   | 1,774   | -                    | 5     | -       | (D)    | -                | 5     | -       | (D)    |
| Trujillo Alto ..... | 25     | 72     | 249     | 3,462   | 18                   | 32    | 57      | 114    | 2                | 8     | (D)     | 118    |
| Utua .....          | 1,241  | 1,310  | 23,741  | 30,770  | 676                  | 601   | 2,762   | 2,754  | 288              | 324   | 3,947   | 4,546  |
| Vega Alta .....     | 29     | 77     | 2,300   | 5,197   | 9                    | 23    | 44      | 111    | 7                | 8     | 105     | 121    |
| Vega Baja .....     | 134    | 157    | 6,944   | 9,906   | 32                   | 35    | (D)     | 155    | 38               | 36    | 563     | 520    |
| Vieques .....       | 14     | 56     | 1,064   | 4,420   | 6                    | 18    | 26      | 92     | 2                | 4     | (D)     | 49     |
| Villalba .....      | 246    | 282    | 8,588   | 12,337  | 96                   | 101   | 401     | 491    | 44               | 56    | 550     | 730    |
| Yabucoa .....       | 230    | 304    | 11,351  | 17,386  | 73                   | 67    | 399     | 367    | 29               | 77    | 418     | 1,030  |
| Yauco .....         | 582    | 477    | 15,568  | 17,703  | 313                  | 198   | 1,308   | 947    | 125              | 130   | 1,577   | 1,714  |

--continued

**Table 17. Farms and Land in Farms by Size of Farm: 2002 and 1998**

[Detail may not add to total due to rounding. For enumeration periods, see appendix A. For meaning of abbreviations and symbols, see introductory text.]

| Geographic area     | 20 to 49 cuerdas |       |         |         | 50 to 99 cuerdas |       |         |         | 100 to 174 cuerdas |      |         |         |
|---------------------|------------------|-------|---------|---------|------------------|-------|---------|---------|--------------------|------|---------|---------|
|                     | Farms            |       | Cuerdas |         | Farms            |       | Cuerdas |         | Farms              |      | Cuerdas |         |
|                     | 2002             | 1998  | 2002    | 1998    | 2002             | 1998  | 2002    | 1998    | 2002               | 1998 | 2002    | 1998    |
| Puerto Rico .....   | 3,228            | 4,023 | 96,616  | 121,145 | 1,282            | 1,792 | 87,282  | 126,028 | 590                | 809  | 78,331  | 105,946 |
| Adjuntas .....      | 200              | 209   | 5,820   | 6,374   | 30               | 38    | 1,965   | 2,561   | 16                 | 19   | 2,017   | 2,374   |
| Aguada .....        | 27               | 46    | 705     | 1,344   | 8                | 15    | 503     | 1,003   | 2                  | 8    | (D)     | 1,120   |
| Aguadilla .....     | 6                | 17    | 163     | 484     | 5                | 7     | 325     | 433     | 3                  | 5    | 439     | 668     |
| Aguas Buenas .....  | 28               | 59    | 724     | 1,716   | 13               | 31    | 787     | 2,034   | 9                  | 9    | 1,201   | 1,134   |
| Aibonito .....      | 23               | 49    | 645     | 1,376   | 9                | 13    | 545     | 924     | 7                  | 11   | 967     | 1,491   |
| Añasco .....        | 36               | 68    | 941     | 2,111   | 17               | 5     | 1,121   | (D)     | 8                  | 4    | 1,107   | (D)     |
| Arecibo .....       | 27               | 44    | 875     | 1,540   | 21               | 41    | 1,598   | 2,730   | 26                 | 19   | 3,319   | 2,606   |
| Arroyo .....        | 5                | 11    | 120     | 285     | 5                | 11    | 362     | 838     | 2                  | 7    | (D)     | 951     |
| Barceloneta .....   | 3                | 7     | 118     | 177     | 5                | 8     | 387     | 599     | 3                  | 3    | 402     | 412     |
| Barranquitas .....  | 87               | 118   | 2,733   | 3,508   | 47               | 56    | 3,261   | 3,940   | 9                  | 16   | 1,241   | 2,070   |
| Bayamón .....       | 2                | 20    | (D)     | 558     | 6                | 14    | 486     | 1,000   | 1                  | 5    | (D)     | 700     |
| Cabo Rojo .....     | 15               | 19    | 487     | 651     | 38               | 20    | 2,697   | 1,569   | 3                  | 11   | 439     | 1,366   |
| Caguas .....        | 42               | 48    | 1,312   | 1,307   | 13               | 17    | 797     | 1,300   | 3                  | 11   | 463     | 1,489   |
| Camuy .....         | 53               | 39    | 1,790   | 1,223   | 17               | 29    | 1,119   | 1,986   | 9                  | 16   | 1,244   | 1,843   |
| Canóvanas .....     | 26               | 36    | 823     | 1,004   | 9                | 18    | 559     | 1,235   | 1                  | 8    | (D)     | 1,035   |
| Carolina .....      | 17               | 23    | 522     | 660     | 6                | 22    | 386     | 1,584   | 9                  | 9    | 1,011   | 1,204   |
| Cataño .....        | -                | -     | -       | -       | -                | -     | -       | -       | -                  | -    | -       | -       |
| Cayey .....         | 30               | 28    | 863     | 811     | 8                | 20    | 544     | 1,490   | 4                  | 9    | 460     | 1,198   |
| Ceiba .....         | 1                | 15    | (D)     | 434     | 1                | 11    | (D)     | 840     | 5                  | 4    | 695     | 570     |
| Ciales .....        | 99               | 87    | 2,863   | 2,640   | 31               | 34    | 2,140   | 2,478   | 9                  | 15   | 1,285   | 2,020   |
| Cidra .....         | 42               | 45    | 1,291   | 1,280   | 13               | 32    | 820     | 2,317   | 9                  | 7    | 1,355   | 940     |
| Coamo .....         | 84               | 74    | 2,620   | 2,271   | 42               | 53    | 2,781   | 3,683   | 14                 | 19   | 1,985   | 2,640   |
| Comerio .....       | 39               | 55    | 1,170   | 1,640   | 23               | 23    | 1,572   | 1,648   | 3                  | 8    | 454     | 1,067   |
| Corozal .....       | 105              | 133   | 3,368   | 3,960   | 37               | 65    | 2,482   | 4,532   | 21                 | 29   | 2,542   | 3,552   |
| Culebra .....       | -                | 1     | -       | (D)     | -                | 1     | -       | (D)     | -                  | -    | -       | -       |
| Dorado .....        | 16               | 8     | 528     | 223     | 1                | 3     | (D)     | 246     | 1                  | 2    | (D)     | (D)     |
| Fajardo .....       | 4                | 8     | 158     | 241     | 1                | 6     | (D)     | 416     | 4                  | 7    | 522     | 1,057   |
| Florida .....       | 15               | 14    | 424     | 365     | 5                | 8     | 280     | 554     | 7                  | 6    | 953     | 838     |
| Guánica .....       | 11               | 12    | 342     | 386     | 4                | 6     | 272     | 439     | 3                  | 7    | 357     | 1,036   |
| Guayama .....       | 28               | 41    | 780     | 1,159   | 4                | 18    | 246     | 1,293   | 4                  | 10   | 558     | 1,403   |
| Guayanilla .....    | 43               | 37    | 1,255   | 1,155   | 22               | 27    | 1,558   | 2,041   | 10                 | 14   | 1,435   | 1,966   |
| Guaynabo .....      | 4                | 13    | 131     | 337     | 2                | 7     | (D)     | 521     | -                  | 3    | -       | 458     |
| Gurabo .....        | 10               | 28    | 303     | 810     | 3                | 17    | 240     | 1,158   | 3                  | 7    | 417     | 956     |
| Hatillo .....       | 36               | 37    | 1,274   | 1,277   | 46               | 42    | 3,467   | 3,035   | 11                 | 15   | 1,438   | 1,895   |
| Hormigueros .....   | 10               | 9     | 297     | 258     | 3                | 2     | 187     | (D)     | 2                  | 2    | (D)     | (D)     |
| Humacao .....       | 6                | 8     | 160     | 207     | 16               | 21    | 1,064   | 1,551   | 6                  | 8    | 885     | 1,038   |
| Isabela .....       | 29               | 45    | 899     | 1,347   | 17               | 45    | 1,113   | 3,304   | 15                 | 16   | 1,909   | 2,010   |
| Jayuya .....        | 96               | 140   | 2,735   | 4,288   | 31               | 36    | 2,107   | 2,391   | 14                 | 18   | 1,823   | 2,342   |
| Juana Díaz .....    | 27               | 20    | 899     | 606     | 16               | 17    | 1,168   | 1,271   | 5                  | 9    | 663     | 1,187   |
| Juncos .....        | 15               | 14    | 497     | 392     | 13               | 17    | 814     | 1,209   | 6                  | 4    | 762     | (D)     |
| Lajas .....         | 16               | 23    | 477     | 785     | 34               | 17    | 2,428   | 1,285   | 6                  | 9    | 815     | 1,088   |
| Lares .....         | 171              | 239   | 5,133   | 7,553   | 53               | 62    | 3,574   | 4,151   | 21                 | 25   | 2,709   | 3,042   |
| Las Marías .....    | 98               | 103   | 2,931   | 3,227   | 29               | 34    | 1,810   | 2,208   | 10                 | 9    | (D)     | 1,162   |
| Las Piedras .....   | 49               | 57    | 1,639   | 1,694   | 10               | 24    | 649     | 1,725   | 8                  | 10   | 988     | 1,253   |
| Loíza .....         | 3                | 7     | (D)     | 218     | 3                | 4     | 213     | 271     | 4                  | 3    | 604     | 449     |
| Luquillo .....      | 2                | 7     | (D)     | 186     | 3                | 7     | (D)     | 465     | 3                  | 6    | 374     | 806     |
| Manatí .....        | 17               | 14    | 545     | 461     | 4                | 10    | 279     | 659     | 6                  | 11   | 782     | 1,437   |
| Maricao .....       | 52               | 69    | 1,458   | 2,059   | 16               | 19    | 1,053   | 1,289   | 11                 | 12   | 1,414   | 1,405   |
| Maunabo .....       | 14               | 28    | 427     | 836     | 5                | 16    | 342     | 1,101   | 2                  | 2    | (D)     | (D)     |
| Mayagüez .....      | 40               | 85    | 1,100   | 2,500   | 9                | 6     | 594     | 372     | 6                  | -    | 720     | -       |
| Moca .....          | 70               | 111   | 1,948   | 3,570   | 17               | 19    | 1,165   | 1,320   | 11                 | 12   | 1,346   | 1,554   |
| Morovis .....       | 98               | 66    | 3,010   | 2,068   | 41               | 54    | 2,845   | 3,872   | 8                  | 16   | 1,245   | 2,224   |
| Naguabo .....       | 22               | 30    | 669     | 934     | 13               | 20    | 919     | 1,445   | 7                  | 14   | 837     | 1,678   |
| Naranjito .....     | 60               | 70    | 1,825   | 2,183   | 28               | 40    | 1,867   | 2,778   | 11                 | 14   | 1,343   | 1,762   |
| Orocovis .....      | 215              | 164   | 6,425   | 5,020   | 89               | 78    | 6,190   | 5,474   | 15                 | 15   | 1,947   | 1,979   |
| Patillas .....      | 34               | 47    | 1,082   | 1,307   | 14               | 18    | 855     | 1,326   | 9                  | 11   | 1,050   | 1,331   |
| Penuelas .....      | 25               | 36    | 724     | 1,021   | 12               | 21    | 759     | 1,384   | 5                  | 9    | 709     | 1,155   |
| Ponce .....         | 55               | 81    | 1,666   | 2,333   | 12               | 16    | 784     | 999     | 15                 | 10   | 1,958   | 1,379   |
| Quebradillas .....  | 25               | 30    | 864     | 908     | 15               | 23    | 1,018   | 1,584   | 9                  | 11   | 1,286   | 1,396   |
| Rincón .....        | 13               | 29    | 392     | 816     | 3                | 15    | (D)     | 1,019   | 7                  | 8    | 938     | 1,117   |
| Río Grande .....    | 29               | 30    | 972     | 953     | 10               | 20    | 651     | 1,420   | 3                  | 6    | 399     | 797     |
| Sabana Grande ..... | 22               | 36    | 573     | 954     | 7                | 20    | 483     | 1,443   | 8                  | 12   | 1,082   | 1,639   |
| Salinas .....       | 12               | 35    | 290     | 849     | 15               | 5     | 997     | (D)     | 2                  | 6    | (D)     | 736     |
| San Germán .....    | 47               | 73    | 1,341   | 2,181   | 8                | 14    | 544     | 1,007   | 8                  | 6    | 982     | 782     |
| San Juan .....      | -                | 10    | -       | 264     | -                | 3     | -       | 235     | -                  | -    | -       | -       |
| San Lorenzo .....   | 99               | 129   | 2,954   | 3,808   | 31               | 55    | 2,026   | 3,975   | 9                  | 12   | 1,326   | 1,716   |
| San Sebastián ..... | 111              | 147   | 3,263   | 4,693   | 50               | 58    | 3,411   | 4,076   | 25                 | 39   | 3,480   | 5,358   |
| Santa Isabel .....  | 21               | 6     | 671     | 180     | 9                | 3     | 644     | (D)     | 10                 | 9    | 1,495   | 1,193   |
| Toa Alta .....      | 8                | 25    | 231     | 687     | 4                | 17    | 268     | 1,254   | 10                 | 12   | 1,390   | 1,578   |
| Toa Baja .....      | -                | 5     | -       | (D)     | -                | 2     | -       | (D)     | 1                  | 2    | (D)     | (D)     |
| Trujillo Alto ..... | 4                | 16    | 107     | 441     | 1                | 8     | (D)     | 567     | -                  | 2    | -       | (D)     |
| Utua .....          | 199              | 263   | 5,596   | 7,937   | 47               | 78    | 3,006   | 5,238   | 18                 | 24   | 2,380   | 3,168   |
| Vega Alta .....     | 4                | 18    | 93      | 488     | 3                | 10    | 247     | 704     | 2                  | 7    | (D)     | 977     |
| Vega Baja .....     | 29               | 36    | 824     | 1,044   | 18               | 26    | 1,210   | 1,900   | 10                 | 11   | 1,329   | 1,479   |
| Vieques .....       | 1                | 10    | (D)     | 264     | -                | 10    | -       | 709     | 4                  | 5    | (D)     | 700     |
| Villalba .....      | 62               | 59    | 1,892   | 1,677   | 28               | 36    | 2,114   | 2,653   | 10                 | 19   | 1,200   | 2,432   |
| Yabucoa .....       | 67               | 65    | 2,013   | 1,830   | 34               | 39    | 2,467   | 2,577   | 10                 | 35   | 1,284   | 3,963   |
| Yauco .....         | 87               | 79    | 2,601   | 2,605   | 19               | 29    | 1,324   | 2,116   | 19                 | 15   | 2,736   | 2,079   |

--continued

**Table 17. Farms and Land in Farms by Size of Farm: 2002 and 1998**

[Detail may not add to total due to rounding. For enumeration periods, see appendix A. For meaning of abbreviations and symbols, see introductory text.]

| Geographic area     | 175 to 259 cuerdas |      |         |        | 260 cuerdas or more |      |         |         |
|---------------------|--------------------|------|---------|--------|---------------------|------|---------|---------|
|                     | Farms              |      | Cuerdas |        | Farms               |      | Cuerdas |         |
|                     | 2002               | 1998 | 2002    | 1998   | 2002                | 1998 | 2002    | 1998    |
| Puerto Rico .....   | 281                | 421  | 59,994  | 86,384 | 488                 | 674  | 281,850 | 328,404 |
| Adjuntas .....      | 3                  | 6    | 608     | 1,167  | 12                  | 8    | 7,605   | 5,372   |
| Aguada .....        | -                  | 8    | -       | 1,560  | 2                   | 5    | (D)     | 2,234   |
| Aguadilla .....     | 2                  | 7    | (D)     | 1,459  | 10                  | 7    | 5,044   | 4,122   |
| Aguas Buenas .....  | -                  | 5    | -       | 955    | 7                   | 6    | 2,367   | 2,300   |
| Aibonito .....      | 2                  | 4    | (D)     | 877    | 5                   | 3    | 2,636   | 1,255   |
| Añasco .....        | 4                  | 2    | 800     | (D)    | 11                  | 8    | 4,760   | 3,407   |
| Arecibo .....       | 6                  | 7    | 1,366   | 1,579  | 30                  | 27   | 17,178  | 17,374  |
| Arroyo .....        | -                  | 3    | -       | 565    | 2                   | 4    | (D)     | 1,463   |
| Barceloneta .....   | 1                  | 2    | (D)     | (D)    | 2                   | 8    | (D)     | 3,937   |
| Barranquitas .....  | 1                  | 2    | (D)     | (D)    | 4                   | 7    | 1,770   | 2,017   |
| Bayamón .....       | -                  | 9    | -       | 1,809  | -                   | -    | -       | -       |
| Cabo Rojo .....     | 10                 | 6    | 2,345   | 1,375  | 14                  | 13   | 8,714   | 7,871   |
| Caguas .....        | 1                  | 1    | (D)     | (D)    | 5                   | 11   | 2,594   | 4,890   |
| Camuy .....         | 9                  | 11   | 2,083   | 2,493  | 11                  | 16   | 4,708   | 5,780   |
| Canóvanas .....     | 4                  | 6    | 821     | 1,245  | 4                   | 12   | 1,154   | 4,255   |
| Carolina .....      | 1                  | 4    | (D)     | 797    | 3                   | 7    | 3,189   | 2,900   |
| Cataño .....        | -                  | -    | -       | -      | -                   | -    | -       | -       |
| Cayey .....         | 3                  | 3    | 633     | 594    | 5                   | 5    | 2,168   | 1,900   |
| Ceiba .....         | 4                  | 7    | 806     | 1,432  | 1                   | 7    | (D)     | 2,729   |
| Ciales .....        | 2                  | 6    | (D)     | 1,180  | 9                   | 8    | 5,718   | 5,009   |
| Cidra .....         | 1                  | 3    | (D)     | 585    | 4                   | 8    | 4,959   | 3,207   |
| Coamo .....         | 14                 | 8    | 3,090   | 1,609  | 14                  | 20   | 6,319   | 10,052  |
| Comerio .....       | 2                  | 3    | (D)     | (D)    | 1                   | 5    | (D)     | 1,534   |
| Corozal .....       | 4                  | 6    | 883     | 1,234  | 5                   | 14   | 2,072   | 5,536   |
| Culebra .....       | -                  | 1    | -       | (D)    | -                   | -    | -       | -       |
| Dorado .....        | -                  | -    | -       | -      | 6                   | 11   | 2,526   | 4,510   |
| Fajardo .....       | 5                  | 6    | 1,047   | 1,131  | 2                   | 4    | (D)     | 1,459   |
| Florida .....       | 2                  | 3    | (D)     | 570    | 2                   | 4    | (D)     | 1,615   |
| Guánica .....       | 1                  | 5    | (D)     | 1,027  | 4                   | 5    | 4,609   | 5,018   |
| Guayama .....       | -                  | 3    | -       | 603    | 6                   | 11   | 3,254   | 4,502   |
| Guayanilla .....    | 6                  | 4    | 1,290   | 829    | 6                   | 11   | 4,819   | 4,870   |
| Guaynabo .....      | 2                  | 3    | (D)     | 543    | 1                   | 2    | (D)     | (D)     |
| Gurabo .....        | -                  | 7    | -       | 1,320  | 3                   | 7    | 1,331   | 3,100   |
| Hatillo .....       | 10                 | 6    | 2,177   | 1,270  | 24                  | 12   | 13,797  | 8,029   |
| Hormigueros .....   | -                  | 2    | -       | (D)    | 1                   | 3    | (D)     | 1,353   |
| Humacao .....       | 2                  | 1    | (D)     | (D)    | 6                   | 7    | 2,327   | 3,092   |
| Isabela .....       | 12                 | 13   | 2,485   | 2,569  | 6                   | 12   | 3,462   | 4,357   |
| Jayuya .....        | 5                  | 8    | 1,097   | 1,665  | 10                  | 8    | 4,255   | 3,149   |
| Juana Díaz .....    | 6                  | 5    | 1,262   | 1,015  | 13                  | 13   | 7,606   | 11,651  |
| Juncos .....        | 4                  | 5    | 902     | 1,052  | 6                   | 9    | 4,423   | 4,933   |
| Lajas .....         | 7                  | 3    | 1,624   | 594    | 22                  | 22   | 18,520  | 20,833  |
| Lares .....         | 5                  | 16   | (D)     | 3,172  | 2                   | 7    | (D)     | 2,639   |
| Las Marías .....    | 8                  | 11   | 1,649   | 2,186  | 2                   | 3    | (D)     | 1,340   |
| Las Piedras .....   | 2                  | 4    | (D)     | 814    | 7                   | 10   | 7,030   | 5,057   |
| Loíza .....         | -                  | 3    | -       | 544    | 1                   | 1    | (D)     | (D)     |
| Luquillo .....      | -                  | 4    | -       | 730    | 2                   | 3    | (D)     | 1,144   |
| Manatí .....        | 3                  | 6    | 595     | 1,252  | 13                  | 15   | 8,767   | 8,706   |
| Maricao .....       | 3                  | 5    | 659     | 980    | 8                   | 10   | 2,854   | 3,853   |
| Maunabo .....       | 1                  | 3    | (D)     | (D)    | -                   | 4    | -       | 1,632   |
| Mayagüez .....      | 7                  | 5    | 1,433   | 1,077  | 13                  | 11   | 5,432   | 6,702   |
| Moca .....          | 5                  | 1    | 990     | (D)    | 7                   | 13   | 2,603   | 5,052   |
| Morovis .....       | 7                  | 10   | 1,473   | 2,030  | 6                   | 11   | 2,536   | 4,852   |
| Naguabo .....       | 3                  | 8    | 570     | 1,635  | 17                  | 20   | 6,889   | 7,591   |
| Naranjito .....     | 3                  | 3    | 645     | 640    | -                   | 6    | -       | 1,681   |
| Orocovis .....      | 2                  | 9    | (D)     | 1,824  | 6                   | 9    | 2,284   | 2,930   |
| Patillas .....      | 2                  | 2    | (D)     | (D)    | 2                   | 6    | (D)     | 4,540   |
| Penüelas .....      | 3                  | 4    | 703     | 888    | 1                   | 22   | (D)     | 7,597   |
| Ponce .....         | 4                  | 4    | 802     | 822    | 6                   | 9    | 10,985  | 3,990   |
| Quebradillas .....  | -                  | 3    | -       | (D)    | 3                   | 7    | 1,149   | 2,899   |
| Rincón .....        | 1                  | 8    | (D)     | 1,502  | 1                   | 3    | (D)     | 1,386   |
| Río Grande .....    | 1                  | 4    | (D)     | 905    | 4                   | 9    | 3,013   | 3,985   |
| Sabana Grande ..... | 3                  | 9    | 675     | 1,764  | 5                   | 7    | 2,690   | 2,949   |
| Salinas .....       | 10                 | 1    | 2,178   | (D)    | 13                  | 8    | 11,138  | 9,352   |
| San Germán .....    | 12                 | 7    | 2,456   | 1,520  | 14                  | 22   | 5,801   | 9,314   |
| San Juan .....      | -                  | -    | -       | -      | -                   | 3    | -       | 1,166   |
| San Lorenzo .....   | 4                  | 9    | 806     | 1,776  | 8                   | 14   | 7,292   | 4,916   |
| San Sebastián ..... | 21                 | 27   | 4,243   | 6,125  | 14                  | 4    | 5,712   | 1,287   |
| Santa Isabel .....  | 4                  | 4    | 852     | (D)    | 10                  | 9    | 6,701   | 5,449   |
| Toa Alta .....      | 1                  | 7    | (D)     | 1,320  | 5                   | 8    | 2,339   | 3,271   |
| Toa Baja .....      | -                  | -    | -       | -      | 2                   | 3    | (D)     | 1,121   |
| Trujillo Alto ..... | -                  | 2    | -       | (D)    | -                   | 4    | -       | 1,572   |
| Utua .....          | 8                  | 9    | 1,804   | 1,686  | 5                   | 11   | 4,246   | 5,441   |
| Vega Alta .....     | 2                  | 8    | (D)     | 1,645  | 2                   | 3    | (D)     | 1,151   |
| Vega Baja .....     | 1                  | 4    | (D)     | 800    | 6                   | 9    | 2,620   | 4,008   |
| Vieques .....       | -                  | 5    | -       | 955    | 1                   | 4    | (D)     | 1,652   |
| Villalba .....      | -                  | 3    | -       | 626    | 6                   | 8    | 2,431   | 3,728   |
| Yabucoa .....       | 10                 | 5    | 2,090   | 1,094  | 7                   | 16   | 2,680   | 6,525   |
| Yauco .....         | 9                  | 14   | 1,993   | 3,186  | 10                  | 12   | 4,030   | 5,056   |

**Table 18. Farms and Cropland Harvested by Size of Farm: 2002 and 1998**

[Detail may not add to total due to rounding. For enumeration periods, see appendix A; for meaning of abbreviations and symbols, see introductory text]

| Geographic area     | Total  |        |         |         | Less than 10 cuerdas |       |         |        | 10 to 19 cuerdas |       |         |        |
|---------------------|--------|--------|---------|---------|----------------------|-------|---------|--------|------------------|-------|---------|--------|
|                     | Farms  |        | Cuerdas |         | Farms                |       | Cuerdas |        | Farms            |       | Cuerdas |        |
|                     | 2002   | 1998   | 2002    | 1998    | 2002                 | 1998  | 2002    | 1998   | 2002             | 1998  | 2002    | 1998   |
| Puerto Rico .....   | 15,284 | 16,341 | 199,225 | 195,877 | 7,148                | 7,104 | 18,402  | 21,078 | 3,360            | 3,718 | 21,176  | 25,294 |
| Adjuntas .....      | 1,488  | 1,264  | 10,633  | 10,898  | 920                  | 700   | 2,426   | 2,149  | 309              | 286   | 2,323   | 2,245  |
| Aguada .....        | 221    | 193    | 1,051   | 2,380   | 152                  | 111   | 312     | 308    | 37               | 27    | 221     | 144    |
| Aguadilla .....     | 32     | 40     | 1,768   | 1,293   | 5                    | 7     | 11      | 20     | 5                | 3     | 28      | 11     |
| Aguas Buenas .....  | 150    | 223    | 1,684   | 1,595   | 64                   | 90    | 139     | 278    | 35               | 48    | 197     | 230    |
| Aibonito .....      | 106    | 128    | 1,187   | 880     | 61                   | 61    | (D)     | 112    | 21               | 20    | (D)     | 87     |
| Añasco .....        | 223    | 283    | 1,691   | 3,111   | 112                  | 135   | (D)     | 423    | 52               | 69    | 257     | 466    |
| Arecibo .....       | 114    | 93     | 9,112   | 4,653   | 14                   | 32    | 35      | 52     | 13               | 12    | 70      | 50     |
| Arroyo .....        | 20     | 31     | 1,114   | 952     | 7                    | 10    | 20      | (D)    | 3                | 3     | 20      | 15     |
| Barceloneta .....   | 14     | 13     | 1,354   | 588     | 3                    | 5     | (D)     | (D)    | 1                | -     | (D)     | -      |
| Barranquitas .....  | 352    | 424    | 3,694   | 3,853   | 126                  | 144   | 378     | 389    | 83               | 105   | 530     | 648    |
| Bayamón .....       | 18     | 67     | 116     | 402     | 5                    | 28    | 11      | 81     | 8                | 14    | 31      | 45     |
| Cabo Rojo .....     | 32     | 49     | 3,562   | 3,998   | 7                    | 18    | 13      | 55     | 1                | 3     | (D)     | (D)    |
| Caguas .....        | 110    | 151    | 1,955   | 1,658   | 41                   | 36    | 97      | (D)    | 14               | 49    | 76      | 264    |
| Camuy .....         | 119    | 79     | 3,715   | 926     | 27                   | 20    | 58      | 47     | 27               | 23    | 199     | 162    |
| Canóvanas .....     | 70     | 114    | 482     | 953     | 27                   | 43    | 61      | 90     | 9                | 28    | (D)     | 223    |
| Carolina .....      | 50     | 54     | 648     | 666     | 19                   | 17    | (D)     | 34     | 12               | 13    | 77      | 64     |
| Cataño .....        | -      | -      | -       | -       | -                    | -     | -       | -      | -                | -     | -       | -      |
| Cayey .....         | 106    | 81     | 795     | 770     | 42                   | 32    | (D)     | 87     | 29               | 13    | 133     | 67     |
| Ceiba .....         | 13     | 26     | 178     | 197     | 4                    | 9     | 9       | 15     | 2                | 3     | (D)     | 8      |
| Ciales .....        | 530    | 418    | 4,569   | 3,410   | 242                  | 168   | 668     | 575    | 149              | 123   | 837     | 737    |
| Cidra .....         | 140    | 190    | 1,437   | 1,298   | 52                   | 89    | 137     | 250    | 35               | 36    | 140     | 157    |
| Coamo .....         | 245    | 212    | 4,154   | 2,879   | 82                   | 77    | 235     | 58     | 58               | 44    | 302     | 249    |
| Comerio .....       | 118    | 146    | 1,079   | 1,161   | 34                   | 42    | 89      | 112    | 29               | 35    | 139     | 212    |
| Corozal .....       | 270    | 381    | 3,347   | 3,737   | 75                   | 81    | 146     | 191    | 42               | 109   | 290     | 782    |
| Culebra .....       | -      | -      | -       | -       | -                    | -     | -       | -      | -                | -     | -       | -      |
| Dorado .....        | 14     | 17     | 927     | 702     | 3                    | 5     | (Z)     | 9      | 3                | 1     | (D)     | (D)    |
| Fajardo .....       | 10     | 21     | 370     | 633     | 2                    | 4     | (D)     | 12     | 2                | 4     | (D)     | 22     |
| Florida .....       | 55     | 40     | 689     | 316     | 23                   | 20    | 47      | 60     | 11               | 6     | 82      | (D)    |
| Guánica .....       | 41     | 30     | (D)     | 2,548   | 2                    | 4     | (D)     | 12     | 16               | 3     | 109     | (D)    |
| Guayama .....       | 59     | 107    | 1,325   | 1,817   | 16                   | 33    | (D)     | (D)    | 12               | 19    | 96      | 103    |
| Guayanilla .....    | 179    | 179    | 3,040   | 2,766   | 64                   | 83    | (D)     | 264    | 42               | 31    | 232     | (D)    |
| Guaynabo .....      | 21     | 36     | 246     | 200     | 11                   | 15    | (D)     | 36     | 3                | 8     | 32      | 42     |
| Gurabo .....        | 34     | 68     | 807     | 666     | 11                   | 21    | 19      | 49     | 10               | 10    | 51      | 44     |
| Hatillo .....       | 109    | 30     | 7,505   | 2,907   | 11                   | 10    | 36      | 24     | 6                | 1     | 63      | (D)    |
| Hormigueros .....   | 17     | 23     | 535     | 929     | 10                   | 7     | 22      | 16     | -                | 2     | -       | (D)    |
| Humacao .....       | 46     | 29     | 1,462   | 911     | 15                   | 9     | 37      | 17     | 2                | 4     | (D)     | 15     |
| Isabela .....       | 125    | 164    | 2,637   | 2,775   | 44                   | 61    | 105     | 130    | 26               | 27    | 165     | 174    |
| Jayuya .....        | 687    | 799    | 5,441   | 6,997   | 390                  | 416   | 1,076   | 1,303  | 149              | 183   | 948     | 1,481  |
| Juana Díaz .....    | 94     | 73     | 3,637   | 2,769   | 26                   | 22    | 85      | (D)    | 17               | 12    | (D)     | (D)    |
| Juncos .....        | 44     | 34     | 1,732   | 834     | 8                    | 7     | (D)     | 11     | 12               | 6     | 59      | 40     |
| Lajas .....         | 48     | 43     | 3,990   | 3,813   | 3                    | 7     | 9       | 26     | 4                | 3     | (D)     | (D)    |
| Lares .....         | 1,187  | 1,297  | 9,874   | 14,162  | 691                  | 667   | 1,905   | 2,126  | 250              | 288   | 2,011   | 2,461  |
| Las Marías .....    | 680    | 670    | 4,620   | 5,286   | 353                  | 321   | 921     | 975    | 182              | 194   | 1,204   | 1,344  |
| Las Piedras .....   | 103    | 150    | 1,284   | 969     | 24                   | 29    | (D)     | 66     | 16               | 51    | 99      | 285    |
| Loíza .....         | 12     | 8      | 179     | 148     | 6                    | -     | 5       | -      | 1                | -     | (D)     | -      |
| Luquillo .....      | 15     | 20     | 429     | 67      | 8                    | 7     | 20      | 16     | 3                | 4     | 18      | (D)    |
| Manatí .....        | 44     | 31     | 3,771   | 1,973   | 7                    | 17    | (D)     | (D)    | 6                | 6     | 54      | 60     |
| Maricao .....       | 432    | 481    | 4,211   | 5,075   | 202                  | 223   | 458     | 654    | 141              | 144   | 900     | 1,086  |
| Maunabo .....       | 51     | 91     | (D)     | 623     | 12                   | 33    | 42      | 95     | 19               | 23    | 53      | 105    |
| Mayagüez .....      | 362    | 401    | 2,926   | 4,957   | 241                  | 245   | 501     | 695    | 60               | 61    | 385     | 466    |
| Moca .....          | 217    | 393    | 1,860   | 4,029   | 109                  | 192   | 251     | 567    | 27               | 66    | 198     | 541    |
| Morovis .....       | 284    | 257    | 3,029   | 2,965   | 75                   | 90    | 172     | 269    | 70               | 57    | 348     | 280    |
| Naguabo .....       | 51     | 52     | 1,563   | 698     | 10                   | 8     | 18      | (D)    | 10               | 14    | (D)     | 76     |
| Naranjito .....     | 202    | 244    | 1,911   | 2,010   | 62                   | 84    | 153     | 228    | 51               | 53    | 272     | 275    |
| Orocovis .....      | 907    | 729    | 7,221   | 6,549   | 355                  | 300   | 962     | 1,007  | 234              | 176   | 1,343   | 1,161  |
| Patillas .....      | 81     | 94     | 1,327   | 747     | 15                   | 19    | 40      | 41     | 14               | 20    | 110     | 121    |
| Penuelas .....      | 148    | 172    | 846     | 1,811   | 71                   | 62    | 198     | 160    | 40               | 49    | 227     | 256    |
| Ponce .....         | 270    | 420    | 2,854   | 3,805   | 152                  | 243   | 435     | 768    | 60               | 73    | 407     | 512    |
| Quebradillas .....  | 41     | 40     | 1,044   | 518     | 10                   | 4     | (D)     | (D)    | 6                | 9     | 68      | 93     |
| Rincón .....        | 41     | 67     | 250     | 485     | 21                   | 26    | 46      | 61     | 8                | 10    | 52      | 62     |
| Río Grande .....    | 86     | 101    | 846     | 858     | 30                   | 35    | 63      | 87     | 16               | 20    | 51      | 88     |
| Sabana Grande ..... | 107    | 100    | 1,693   | 1,130   | 48                   | 42    | (D)     | 122    | 24               | 17    | 173     | 131    |
| Salinas .....       | 52     | 42     | 4,256   | 2,603   | 8                    | 1     | 24      | (D)    | 7                | 3     | 66      | (D)    |
| San Germán .....    | 287    | 375    | 3,228   | 4,598   | 186                  | 214   | 413     | 607    | 45               | 64    | 280     | 472    |
| San Juan .....      | 10     | 22     | 24      | 75      | 10                   | 9     | 24      | 21     | -                | 4     | -       | (D)    |
| San Lorenzo .....   | 322    | 411    | 6,469   | 3,073   | 103                  | 146   | 269     | 397    | 89               | 98    | 456     | 464    |
| San Sebastián ..... | 710    | 750    | 7,969   | 7,323   | 391                  | 367   | 1,024   | 1,117  | 151              | 184   | 1,055   | 1,376  |
| Santa Isabel .....  | 88     | 71     | 7,165   | 5,711   | 17                   | 15    | 62      | 33     | 19               | 28    | 98      | 190    |
| Toa Alta .....      | 28     | 54     | 175     | 339     | 10                   | 23    | 13      | 66     | 6                | 9     | 29      | 38     |
| Toa Baja .....      | 2      | 20     | (D)     | 618     | -                    | 5     | -       | 18     | -                | 5     | -       | 23     |
| Trujillo Alto ..... | 12     | 37     | 31      | 201     | 9                    | 22    | 13      | 47     | 2                | 4     | (D)     | 29     |
| Utua .....          | 1,196  | 1,264  | 7,913   | 10,187  | 647                  | 591   | 1,731   | 1,830  | 283              | 317   | 1,753   | 2,231  |
| Vega Alta .....     | 22     | 38     | 1,018   | 651     | 6                    | 12    | 9       | 27     | 7                | 7     | 46      | 34     |
| Vega Baja .....     | 102    | 113    | 2,332   | 2,312   | 28                   | 32    | 69      | 76     | 28               | 29    | 140     | 162    |
| Vieques .....       | 2      | 13     | (D)     | 53      | 2                    | 7     | (D)     | 17     | -                | 1     | -       | (D)    |
| Villalba .....      | 241    | 251    | 2,486   | 3,037   | 94                   | 98    | 232     | 337    | 43               | 49    | 277     | 364    |
| Yabucoa .....       | 211    | 278    | 3,170   | 6,346   | 73                   | 64    | 227     | 159    | 29               | 75    | 152     | 432    |
| Yauco .....         | 554    | 431    | 5,183   | 6,043   | 302                  | 188   | 828     | 595    | 124              | 120   | 724     | 830    |

--continued

**Table 18. Farms and Cropland Harvested by Size of Farm: 2002 and 1998**

[Detail may not add to total due to rounding. For enumeration periods, see appendix A; for meaning of abbreviations and symbols, see introductory text]

| Geographic area     | 20 to 49 cuerdas |       |         |        | 50 to 99 cuerdas |       |         |        | 100 to 174 cuerdas |      |         |        |
|---------------------|------------------|-------|---------|--------|------------------|-------|---------|--------|--------------------|------|---------|--------|
|                     | Farms            |       | Cuerdas |        | Farms            |       | Cuerdas |        | Farms              |      | Cuerdas |        |
|                     | 2002             | 1998  | 2002    | 1998   | 2002             | 1998  | 2002    | 1998   | 2002               | 1998 | 2002    | 1998   |
| Puerto Rico .....   | 2,808            | 3,314 | 32,260  | 39,557 | 1,047            | 1,109 | 25,302  | 25,342 | 413                | 474  | 23,769  | 19,625 |
| Adjuntas .....      | 199              | 208   | 2,705   | 2,725  | 29               | 37    | 563     | 1,098  | 16                 | 19   | 794     | 962    |
| Aguada .....        | 25               | 34    | 248     | 341    | 4                | 10    | 130     | 113    | 2                  | 2    | (D)     | (D)    |
| Aguadilla .....     | 5                | 13    | 66      | 174    | 4                | 6     | 127     | 146    | 2                  | 1    | (D)     | (D)    |
| Aguas Buenas .....  | 27               | 50    | 273     | 451    | 13               | 26    | 232     | 401    | 5                  | 4    | 155     | 130    |
| Aibonito .....      | 14               | 34    | 79      | 205    | 8                | 5     | 234     | 226    | 1                  | 3    | (D)     | (D)    |
| Añasco .....        | 33               | 62    | 302     | 775    | 16               | 4     | 327     | (D)    | 1                  | 3    | (D)     | (D)    |
| Arecibo .....       | 22               | 10    | 356     | 45     | 14               | 8     | 798     | 243    | 19                 | 11   | 1,514   | 804    |
| Arroyo .....        | 5                | 7     | 31      | 59     | 2                | 5     | (D)     | 133    | 1                  | 3    | (D)     | 227    |
| Barceloneta .....   | 2                | 2     | (D)     | (D)    | 5                | 1     | 360     | (D)    | 1                  | 1    | (D)     | (D)    |
| Barranquitas .....  | 85               | 111   | 1,038   | 1,450  | 46               | 45    | 1,058   | 852    | 8                  | 12   | 455     | 394    |
| Bayamón .....       | -                | 13    | -       | 95     | 5                | 8     | 75      | 153    | -                  | -    | -       | -      |
| Cabo Rojo .....     | 7                | 12    | 161     | 184    | 3                | -     | (D)     | -      | 2                  | 1    | (D)     | (D)    |
| Caguas .....        | 40               | 45    | 460     | 325    | 11               | 12    | 158     | 164    | 2                  | 7    | (D)     | 260    |
| Camuy .....         | 38               | 21    | 512     | 248    | 9                | 9     | 201     | 94     | 8                  | 2    | 790     | (D)    |
| Canóvanas .....     | 24               | 25    | 231     | 232    | 6                | 9     | 67      | 111    | 1                  | 5    | (D)     | 169    |
| Carolina .....      | 9                | 11    | 141     | 155    | 6                | 3     | 127     | 240    | 3                  | 5    | 163     | (D)    |
| Cataño .....        | -                | -     | -       | -      | -                | -     | -       | -      | -                  | -    | -       | -      |
| Cayey .....         | 23               | 17    | 136     | 230    | 7                | 10    | 150     | 225    | 3                  | 4    | 22      | (D)    |
| Ceiba .....         | 1                | 5     | (D)     | 34     | 1                | 3     | (D)     | (D)    | 3                  | 3    | 79      | -      |
| Ciales .....        | 92               | 79    | 759     | 878    | 31               | 26    | 529     | 399    | 6                  | 11   | (D)     | (D)    |
| Cidra .....         | 38               | 37    | 304     | 424    | 9                | 17    | 257     | 281    | 6                  | 4    | 600     | (D)    |
| Coamo .....         | 49               | 43    | 511     | 503    | 31               | 28    | 604     | 727    | 7                  | 5    | 307     | 32     |
| Comerio .....       | 31               | 42    | 273     | 354    | 21               | 16    | 441     | 369    | 2                  | 6    | (D)     | 76     |
| Corozal .....       | 96               | 115   | 1,043   | 1,209  | 30               | 48    | 683     | 943    | 19                 | 23   | 610     | 491    |
| Culebra .....       | -                | -     | -       | -      | -                | -     | -       | -      | -                  | -    | -       | -      |
| Dorado .....        | 3                | 6     | 65      | (D)    | 1                | -     | (D)     | -      | 1                  | -    | (D)     | -      |
| Fajardo .....       | 1                | 3     | (D)     | 22     | 1                | 2     | (D)     | (D)    | -                  | 3    | -       | (D)    |
| Florida .....       | 12               | 8     | 78      | (D)    | 4                | 2     | 92      | (D)    | 1                  | -    | (D)     | -      |
| Guánica .....       | 11               | 7     | 243     | 174    | 4                | 4     | 191     | 183    | 3                  | 4    | 144     | 372    |
| Guayama .....       | 21               | 29    | 159     | 301    | 3                | 11    | 6       | 250    | 2                  | 6    | (D)     | 188    |
| Guayanilla .....    | 36               | 30    | 420     | 432    | 22               | 17    | 385     | 421    | 9                  | 10   | 511     | 405    |
| Guaynabo .....      | 4                | 9     | 48      | 55     | 2                | 3     | (D)     | (D)    | -                  | -    | -       | -      |
| Gurabo .....        | 8                | 21    | 56      | 197    | 2                | 9     | (D)     | 204    | -                  | 1    | -       | (D)    |
| Hatillo .....       | 29               | 7     | 631     | 88     | 34               | 4     | 1,825   | (D)    | 10                 | 5    | 926     | 292    |
| Hormigueros .....   | 2                | 5     | (D)     | 48     | 2                | 2     | (D)     | (D)    | 2                  | 2    | (D)     | (D)    |
| Humacao .....       | 6                | 7     | 20      | 23     | 15               | 3     | 77      | (D)    | 2                  | 3    | (D)     | 150    |
| Isabela .....       | 23               | 29    | 348     | 402    | 15               | 19    | 327     | 497    | 8                  | 7    | 778     | 377    |
| Jayuya .....        | 92               | 134   | 1,090   | 1,527  | 29               | 33    | 747     | 874    | 14                 | 18   | 726     | 769    |
| Juana Díaz .....    | 21               | 16    | 289     | 259    | 14               | 8     | 449     | 381    | 2                  | 3    | (D)     | (D)    |
| Juncos .....        | 9                | 9     | 136     | 125    | 11               | 3     | 175     | 215    | -                  | 2    | -       | (D)    |
| Lajas .....         | 10               | 11    | 200     | 159    | 9                | 4     | 197     | 236    | 5                  | 3    | 336     | 173    |
| Lares .....         | 166              | 235   | 2,588   | 3,778  | 53               | 60    | 1,513   | 1,887  | 20                 | 24   | 1,098   | 1,357  |
| Las Marías .....    | 96               | 100   | 1,051   | 1,154  | 29               | 32    | 561     | 699    | 10                 | 9    | 491     | 464    |
| Las Piedras .....   | 45               | 47    | 442     | 296    | 9                | 17    | 243     | 226    | 7                  | 6    | 295     | 95     |
| Loíza .....         | 1                | 3     | (D)     | 36     | 2                | 2     | (D)     | (D)    | 2                  | 1    | (D)     | (D)    |
| Luquillo .....      | 1                | 3     | (D)     | (D)    | 1                | 2     | (D)     | (D)    | 1                  | 1    | (D)     | (D)    |
| Manatí .....        | 13               | 8     | 229     | 117    | 2                | 3     | (D)     | 69     | 4                  | 2    | 196     | (D)    |
| Maricao .....       | 51               | 69    | 664     | 803    | 16               | 18    | 572     | 626    | 11                 | 12   | 643     | 598    |
| Maunabo .....       | 14               | 21    | 196     | 119    | 4                | 10    | (D)     | (D)    | 1                  | -    | (D)     | -      |
| Mayagüez .....      | 31               | 75    | 365     | 1,027  | 9                | 5     | 73      | 102    | 6                  | -    | 274     | -      |
| Moca .....          | 57               | 100   | 586     | 1,263  | 13               | 16    | 413     | 452    | 6                  | 8    | 205     | (D)    |
| Morovis .....       | 85               | 53    | 817     | 631    | 39               | 34    | 549     | 616    | 7                  | 9    | 690     | 127    |
| Naguabo .....       | 13               | 15    | 145     | 145    | 6                | 8     | 85      | 70     | 4                  | 5    | 186     | 148    |
| Naranjito .....     | 53               | 60    | 497     | 691    | 24               | 31    | 526     | 522    | 9                  | 11   | 205     | 250    |
| Orocovis .....      | 209              | 154   | 2,048   | 1,961  | 89               | 70    | 1,912   | 1,199  | 14                 | 13   | 700     | 578    |
| Patillas .....      | 29               | 36    | 302     | 289    | 12               | 12    | 216     | 191    | 8                  | 7    | 506     | 105    |
| Penuelas .....      | 24               | 26    | 202     | 252    | 7                | 11    | 109     | (D)    | 3                  | 5    | 106     | 152    |
| Ponce .....         | 31               | 74    | 276     | 1,041  | 9                | 13    | 200     | 398    | 11                 | 7    | 439     | 272    |
| Quebradillas .....  | 13               | 15    | 216     | 132    | 4                | 9     | 127     | 169    | 6                  | 1    | 260     | (D)    |
| Rincón .....        | 8                | 19    | 37      | 122    | 2                | 7     | (D)     | 186    | 1                  | 1    | (D)     | (D)    |
| Río Grande .....    | 25               | 25    | 255     | 272    | 10               | 12    | 239     | 288    | 2                  | 3    | (D)     | (D)    |
| Sabana Grande ..... | 19               | 23    | 200     | 258    | 6                | 9     | 265     | 326    | 4                  | 5    | 422     | 267    |
| Salinas .....       | 6                | 26    | 56      | 587    | 11               | 3     | (D)     | (D)    | 2                  | 3    | (D)     | 310    |
| San Germán .....    | 27               | 57    | 330     | 756    | 5                | 10    | 272     | 281    | 7                  | 5    | 509     | 495    |
| San Juan .....      | -                | 8     | -       | 38     | -                | 1     | -       | (D)    | -                  | -    | -       | -      |
| San Lorenzo .....   | 90               | 115   | 781     | 1,125  | 31               | 33    | 558     | 605    | 4                  | 6    | 456     | 50     |
| San Sebastián ..... | 93               | 121   | 1,252   | 1,829  | 37               | 45    | 1,352   | 1,493  | 18                 | 27   | 1,406   | 1,086  |
| Santa Isabel .....  | 20               | 5     | 228     | 116    | 9                | 3     | 414     | 135    | 10                 | 8    | 1,128   | 800    |
| Toa Alta .....      | 7                | 13    | 61      | 66     | 2                | 3     | (D)     | (D)    | 2                  | 2    | (D)     | (D)    |
| Toa Baja .....      | -                | 4     | -       | 74     | -                | 2     | -       | (D)    | 1                  | 2    | (D)     | (D)    |
| Trujillo Alto ..... | -                | 7     | -       | 57     | 1                | 3     | (D)     | (D)    | -                  | -    | -       | -      |
| Utua .....          | 192              | 252   | 2,221   | 2,855  | 45               | 66    | 810     | 1,337  | 18                 | 22   | 663     | 739    |
| Vega Alta .....     | 2                | 10    | (D)     | 105    | 2                | 2     | (D)     | (D)    | 1                  | 3    | (D)     | (D)    |
| Vega Baja .....     | 20               | 25    | 250     | 283    | 17               | 12    | 266     | 246    | 6                  | 5    | 407     | 101    |
| Vieques .....       | -                | 3     | -       | 22     | -                | -     | -       | -      | -                  | -    | -       | -      |
| Villalba .....      | 62               | 50    | 707     | 639    | 28               | 29    | 596     | 789    | 9                  | 15   | 355     | 523    |
| Yabucoa .....       | 67               | 61    | 383     | 363    | 16               | 28    | 195     | 167    | 10                 | 34   | 364     | 1,912  |
| Yauco .....         | 85               | 69    | 1,265   | 1,197  | 18               | 28    | 605     | 1,100  | 11                 | 13   | 473     | (D)    |

--continued



**Table 18. Farms and Cropland Harvested by Size of Farm: 2002 and 1998**

[Detail may not add to total due to rounding. For enumeration periods, see appendix A; for meaning of abbreviations and symbols, see introductory text]

| Geographic area     | 175 to 259 cuerdas |      |         |        | 260 cuerdas or more |      |         |        |
|---------------------|--------------------|------|---------|--------|---------------------|------|---------|--------|
|                     | Farms              |      | Cuerdas |        | Farms               |      | Cuerdas |        |
|                     | 2002               | 1998 | 2002    | 1998   | 2002                | 1998 | 2002    | 1998   |
| Puerto Rico .....   | 161                | 238  | 14,244  | 13,311 | 347                 | 384  | 64,073  | 51,670 |
| Adjuntas .....      | 3                  | 6    | 144     | 237    | 12                  | 8    | 1,678   | 1,483  |
| Aguada .....        | -                  | 4    | -       | (D)    | 1                   | 5    | (D)     | 1,106  |
| Aguadilla .....     | 2                  | 3    | (D)     | (D)    | 9                   | 7    | 1,230   | 443    |
| Aguas Buenas .....  | -                  | 2    | -       | (D)    | 6                   | 3    | 688     | (D)    |
| Aibonito .....      | -                  | 3    | -       | (D)    | 1                   | 2    | (D)     | (D)    |
| Añasco .....        | -                  | 2    | -       | (D)    | 9                   | 8    | 555     | 1,003  |
| Arecibo .....       | 6                  | 5    | 943     | 610    | 26                  | 15   | 5,396   | 2,849  |
| Arroyo .....        | -                  | 2    | -       | (D)    | 2                   | 1    | (D)     | (D)    |
| Barceloneta .....   | -                  | 1    | -       | (D)    | 2                   | 3    | (D)     | 563    |
| Barranquitas .....  | -                  | 2    | -       | (D)    | 4                   | 5    | 236     | (D)    |
| Bayamón .....       | -                  | 4    | -       | 29     | -                   | -    | -       | -      |
| Cabo Rojo .....     | 2                  | 6    | (D)     | 719    | 10                  | 9    | 2,996   | 2,868  |
| Caguas .....        | -                  | -    | -       | -      | 2                   | 2    | (D)     | (D)    |
| Camuy .....         | 4                  | 2    | 508     | (D)    | 6                   | 2    | 1,448   | (D)    |
| Canóvanas .....     | 3                  | 1    | 43      | (D)    | -                   | 3    | -       | (D)    |
| Carolina .....      | -                  | 3    | -       | (D)    | 1                   | 2    | (D)     | (D)    |
| Cataño .....        | -                  | -    | -       | -      | -                   | -    | -       | -      |
| Cayey .....         | 1                  | 3    | (D)     | (D)    | 1                   | 2    | (D)     | (D)    |
| Ceiba .....         | 1                  | 3    | (D)     | 18     | 1                   | 3    | (D)     | (D)    |
| Ciales .....        | 2                  | 6    | (D)     | 146    | 8                   | 5    | 1,535   | (D)    |
| Cidra .....         | -                  | 3    | -       | (D)    | -                   | 4    | -       | 37     |
| Coamo .....         | 9                  | 5    | 506     | 176    | 9                   | 10   | 1,689   | 958    |
| Comerio .....       | -                  | 2    | -       | (D)    | 1                   | 3    | (D)     | (D)    |
| Corozal .....       | 4                  | 1    | 145     | (D)    | 4                   | 4    | 430     | (D)    |
| Culebra .....       | -                  | -    | -       | -      | -                   | -    | -       | -      |
| Dorado .....        | -                  | -    | -       | -      | 3                   | 5    | 688     | 629    |
| Fajardo .....       | 2                  | 2    | (D)     | (D)    | 2                   | 3    | (D)     | (D)    |
| Florida .....       | 2                  | 2    | (D)     | (D)    | 2                   | 2    | (D)     | (D)    |
| Guánica .....       | 1                  | 3    | (D)     | (D)    | 4                   | 5    | 812     | 1,687  |
| Guayama .....       | -                  | 2    | -       | (D)    | 5                   | 7    | 810     | 884    |
| Guayanilla .....    | 1                  | 1    | (D)     | (D)    | 5                   | 7    | 1,125   | 1,050  |
| Guaynabo .....      | -                  | 1    | -       | (D)    | 1                   | -    | (D)     | -      |
| Gurabo .....        | -                  | 3    | -       | 17     | 3                   | 3    | (D)     | (D)    |
| Hatillo .....       | 5                  | -    | 424     | -      | 14                  | 3    | 3,599   | (D)    |
| Hormigueros .....   | -                  | 2    | -       | (D)    | 1                   | 3    | (D)     | (D)    |
| Humacao .....       | -                  | -    | -       | -      | 6                   | 3    | 1,227   | (D)    |
| Isabela .....       | 5                  | 11   | 414     | 784    | 4                   | 10   | 501     | 412    |
| Jayuya .....        | 5                  | 8    | 390     | 525    | 8                   | 7    | 465     | 518    |
| Juana Díaz .....    | 6                  | 5    | 1,005   | 228    | 8                   | 7    | 1,442   | 1,606  |
| Juncos .....        | 1                  | 4    | (D)     | 232    | 3                   | 3    | 1,332   | (D)    |
| Lajas .....         | 1                  | 1    | (D)     | (D)    | 16                  | 14   | 3,107   | 3,004  |
| Lares .....         | 5                  | 16   | (D)     | 1,296  | 2                   | 7    | (D)     | 1,257  |
| Las Marías .....    | 8                  | 11   | (D)     | (D)    | 2                   | 3    | (D)     | (D)    |
| Las Piedras .....   | 1                  | -    | (D)     | -      | 1                   | -    | (D)     | -      |
| Loíza .....         | -                  | 1    | -       | (D)    | -                   | 1    | -       | (D)    |
| Luquillo .....      | -                  | 2    | -       | (D)    | 1                   | 1    | (D)     | (D)    |
| Manatí .....        | 3                  | 3    | (D)     | 147    | 9                   | 8    | 2,913   | 1,517  |
| Maricao .....       | 3                  | 5    | 150     | 431    | 8                   | 10   | 824     | 878    |
| Maunabo .....       | 1                  | 2    | (D)     | (D)    | -                   | 2    | -       | (D)    |
| Mayagüez .....      | 3                  | 4    | 332     | 536    | 12                  | 11   | 995     | 2,130  |
| Moca .....          | -                  | -    | -       | -      | 5                   | 11   | 208     | (D)    |
| Morovis .....       | 3                  | 7    | 93      | 365    | 5                   | 7    | 360     | 677    |
| Naguabo .....       | 2                  | -    | (D)     | -      | 6                   | 2    | 854     | (D)    |
| Naranjito .....     | 3                  | 1    | 258     | (D)    | -                   | 4    | -       | (D)    |
| Orocovis .....      | 1                  | 8    | (D)     | 405    | 5                   | 8    | (D)     | 238    |
| Patillas .....      | 2                  | -    | (D)     | -      | 1                   | -    | (D)     | -      |
| Penüelas .....      | 3                  | 2    | 5       | (D)    | -                   | 17   | -       | 763    |
| Ponce .....         | 2                  | 3    | (D)     | (D)    | 5                   | 7    | (D)     | (D)    |
| Quebradillas .....  | -                  | 1    | -       | (D)    | 2                   | 1    | (D)     | (D)    |
| Rincón .....        | -                  | 4    | -       | (D)    | 1                   | -    | (D)     | -      |
| Río Grande .....    | 1                  | 3    | (D)     | (D)    | 2                   | 3    | (D)     | 55     |
| Sabana Grande ..... | 2                  | 4    | (D)     | 26     | 4                   | -    | 452     | -      |
| Salinas .....       | 8                  | 1    | 1,324   | (D)    | 10                  | 5    | 2,468   | 1,520  |
| San Germán .....    | 4                  | 5    | 306     | 746    | 13                  | 20   | 1,119   | 1,241  |
| San Juan .....      | -                  | -    | -       | -      | -                   | -    | -       | -      |
| San Lorenzo .....   | -                  | 6    | -       | 364    | 5                   | 7    | 3,949   | 69     |
| San Sebastián ..... | 10                 | 4    | 1,311   | (D)    | 10                  | 2    | 569     | (D)    |
| Santa Isabel .....  | 4                  | 3    | 498     | 522    | 9                   | 9    | 4,737   | 3,916  |
| Toa Alta .....      | 1                  | 3    | (D)     | 17     | -                   | 1    | -       | (D)    |
| Toa Baja .....      | -                  | -    | -       | -      | 1                   | 2    | (D)     | (D)    |
| Trujillo Alto ..... | -                  | 1    | -       | (D)    | -                   | -    | -       | -      |
| Utua .....          | 7                  | 6    | 558     | 315    | 4                   | 10   | 177     | 880    |
| Vega Alta .....     | 2                  | 3    | (D)     | (D)    | 2                   | 1    | (D)     | (D)    |
| Vega Baja .....     | -                  | 4    | -       | 272    | 3                   | 6    | 1,200   | 1,172  |
| Vieques .....       | -                  | 2    | -       | (D)    | -                   | -    | -       | -      |
| Villalba .....      | -                  | 3    | -       | (D)    | 5                   | 7    | 318     | (D)    |
| Yabucoa .....       | 10                 | 4    | 770     | 300    | 6                   | 12   | 1,079   | 3,012  |
| Yauco .....         | 6                  | 2    | 476     | (D)    | 8                   | 11   | 813     | 1,658  |

**Table 19. Farms and Cropland Used for Pasture or Grazing by Size of Farm: 2002 and 1998**

[Detail may not add to total due to rounding. For enumeration periods, see appendix A. For meaning of abbreviations and symbols, see introductory text.]

| Geographic area     | Total |       |         |         | Less than 10 cuerdas |      |         |       | 10 to 19 cuerdas |       |         |       |
|---------------------|-------|-------|---------|---------|----------------------|------|---------|-------|------------------|-------|---------|-------|
|                     | Farms |       | Cuerdas |         | Farms                |      | Cuerdas |       | Farms            |       | Cuerdas |       |
|                     | 2002  | 1998  | 2002    | 1998    | 2002                 | 1998 | 2002    | 1998  | 2002             | 1998  | 2002    | 1998  |
| Puerto Rico .....   | 3,783 | 5,489 | 178,663 | 289,788 | 819                  | 846  | 2,883   | 3,155 | 740              | 1,107 | 5,541   | 9,910 |
| Adjuntas .....      | 40    | 52    | 2,724   | 1,984   | 16                   | 5    | 42      | 10    | 9                | 14    | 40      | 101   |
| Aguada .....        | 36    | 68    | 1,176   | 3,156   | 12                   | 18   | 44      | 93    | 8                | 4     | 49      | (D)   |
| Aguadilla .....     | 24    | 29    | 2,351   | 3,680   | 3                    | 4    | 8       | (D)   | 3                | -     | 16      | -     |
| Aguas Buenas .....  | 48    | 92    | 1,096   | 3,553   | 16                   | 19   | (D)     | 83    | 13               | 11    | 111     | 84    |
| Aibonito .....      | 56    | 66    | 1,024   | 1,764   | 7                    | 12   | (D)     | (D)   | 21               | 26    | 144     | 196   |
| Añasco .....        | 41    | 50    | 2,187   | 1,315   | 9                    | 15   | (D)     | (D)   | 9                | 10    | 66      | 68    |
| Arecibo .....       | 85    | 219   | 7,252   | 13,159  | 20                   | 52   | 20      | 272   | 9                | 60    | 52      | 566   |
| Arroyo .....        | 10    | 23    | 234     | 1,210   | 3                    | 4    | 8       | 23    | 1                | -     | (D)     | -     |
| Barceloneta .....   | 11    | 26    | 423     | 2,676   | 5                    | 3    | 16      | (D)   | 1                | -     | (D)     | -     |
| Barranquitas .....  | 82    | 170   | 2,009   | 3,369   | 11                   | 17   | (D)     | 49    | 24               | 55    | 147     | 383   |
| Bayamón .....       | 3     | 53    | 248     | 2,714   | -                    | 14   | -       | 75    | -                | 6     | -       | 65    |
| Cabo Rojo .....     | 127   | 55    | 7,753   | 6,625   | 56                   | 3    | 278     | 10    | 10               | 3     | 58      | 40    |
| Caguas .....        | 39    | 76    | 873     | 3,912   | 8                    | 10   | (D)     | (D)   | 5                | 19    | 48      | 181   |
| Camuy .....         | 104   | 143   | 5,016   | 9,138   | 25                   | 17   | 98      | 69    | 24               | 30    | 261     | 352   |
| Canóvanas .....     | 44    | 85    | 2,123   | 4,185   | 11                   | 10   | 49      | 39    | 6                | 20    | 46      | 230   |
| Carolina .....      | 46    | 71    | 1,586   | 3,754   | 7                    | 9    | 20      | (D)   | 14               | 17    | (D)     | 191   |
| Cataño .....        | -     | -     | -       | -       | -                    | -    | -       | -     | -                | -     | -       | -     |
| Cayey .....         | 55    | 56    | 1,313   | 2,675   | 19                   | 8    | (D)     | (D)   | 17               | 12    | 122     | 126   |
| Ceiba .....         | 17    | 45    | 1,037   | 3,415   | 6                    | 8    | (D)     | 52    | 2                | 3     | (D)     | 27    |
| Ciales .....        | 92    | 103   | 2,592   | 3,806   | 14                   | 17   | (D)     | 51    | 27               | 20    | 187     | 159   |
| Cidra .....         | 72    | 84    | 5,457   | 4,286   | 13                   | 9    | (D)     | 24    | 19               | 19    | 159     | 165   |
| Coamo .....         | 141   | 148   | 5,107   | 8,871   | 18                   | 20   | 87      | 51    | 36               | 30    | 267     | 263   |
| Comerio .....       | 62    | 75    | 1,496   | 2,373   | 8                    | 5    | 29      | (D)   | 15               | 18    | 118     | 156   |
| Corozal .....       | 146   | 214   | 4,275   | 7,719   | 29                   | 36   | 116     | 124   | 21               | 49    | 186     | 536   |
| Culebra .....       | -     | 2     | -       | (D)     | -                    | -    | -       | -     | -                | -     | -       | -     |
| Dorado .....        | 16    | 13    | 1,266   | 1,812   | -                    | -    | -       | -     | -                | -     | -       | -     |
| Fajardo .....       | 15    | 27    | 1,098   | 2,455   | 4                    | 5    | 9       | 30    | 1                | -     | (D)     | -     |
| Florida .....       | 29    | 30    | 1,600   | 1,958   | 9                    | 4    | 27      | (D)   | 4                | 2     | 36      | (D)   |
| Guánica .....       | 2     | 18    | (D)     | 3,136   | -                    | 5    | -       | 31    | 1                | -     | (D)     | -     |
| Guayama .....       | 42    | 53    | 968     | 2,491   | 19                   | 4    | 44      | (D)   | 4                | 13    | 38      | 120   |
| Guayanilla .....    | 46    | 55    | 932     | 2,267   | 3                    | 7    | 20      | 19    | 13               | 7     | 107     | 77    |
| Guaynabo .....      | 4     | 23    | 425     | 1,147   | 1                    | 5    | (D)     | 26    | -                | 1     | -       | (D)   |
| Gurabo .....        | 28    | 59    | 1,215   | 4,590   | 9                    | 13   | 23      | 59    | 4                | 5     | 22      | 53    |
| Hatillo .....       | 80    | 144   | 9,965   | 10,721  | 5                    | 21   | 9       | 123   | 9                | 25    | 85      | 265   |
| Hormigueros .....   | 23    | 12    | 739     | 729     | -                    | 1    | -       | (D)   | 10               | 2     | 108     | (D)   |
| Humacao .....       | 21    | 30    | 1,732   | 3,441   | -                    | 3    | -       | 4     | 2                | 2     | (D)     | (D)   |
| Isabela .....       | 73    | 124   | 4,377   | 5,561   | 9                    | 14   | 44      | 33    | 14               | 17    | 117     | 172   |
| Jayuya .....        | 61    | 69    | 2,378   | 1,999   | 25                   | 5    | 75      | (D)   | 7                | 17    | (D)     | 144   |
| Juana Díaz .....    | 42    | 42    | 3,876   | 5,738   | 5                    | 6    | 12      | 14    | 12               | 5     | (D)     | 62    |
| Juncos .....        | 45    | 47    | 2,654   | 3,725   | 5                    | 8    | 23      | 23    | 12               | 6     | 112     | 64    |
| Lajas .....         | 109   | 51    | 10,659  | 13,768  | 40                   | 2    | 211     | (D)   | 8                | 3     | 62      | (D)   |
| Lares .....         | 53    | 69    | 606     | 1,059   | 30                   | 8    | 81      | 7     | 7                | 22    | 44      | 160   |
| Las Marías .....    | 32    | 47    | 336     | 1,011   | 11                   | 6    | 30      | (D)   | 12               | 17    | 49      | (D)   |
| Las Piedras .....   | 59    | 91    | 2,497   | 5,062   | 10                   | 17   | (D)     | 57    | 10               | 23    | 90      | 278   |
| Loíza .....         | 13    | 16    | 597     | 1,114   | 4                    | 3    | 9       | 20    | 1                | 1     | (D)     | (D)   |
| Luquillo .....      | 12    | 26    | 237     | 2,634   | 6                    | 5    | 16      | 30    | 1                | -     | (D)     | -     |
| Manatí .....        | 34    | 64    | 3,952   | 5,987   | 6                    | 5    | (D)     | (D)   | 3                | 11    | 33      | (D)   |
| Maricao .....       | 10    | 15    | 74      | 100     | 7                    | 3    | 19      | (D)   | 1                | 5     | (D)     | (D)   |
| Maunabo .....       | 18    | 37    | (D)     | 2,087   | 2                    | 9    | (D)     | 38    | 12               | 2     | 111     | (D)   |
| Mayagüez .....      | 23    | 58    | 992     | 1,651   | 8                    | 20   | (D)     | 40    | -                | 16    | -       | 86    |
| Moca .....          | 74    | 96    | 2,240   | 3,025   | 10                   | 20   | (D)     | (D)   | 13               | 19    | 103     | 127   |
| Morovis .....       | 133   | 145   | 3,425   | 6,611   | 10                   | 12   | 49      | 33    | 31               | 26    | 218     | 274   |
| Naguabo .....       | 67    | 92    | 5,621   | 7,385   | 16                   | 8    | (D)     | 33    | 10               | 19    | 102     | 229   |
| Naranjito .....     | 84    | 98    | 1,301   | 2,641   | 11                   | 7    | (D)     | (D)   | 23               | 25    | 153     | 183   |
| Orocovis .....      | 175   | 163   | 2,969   | 3,421   | 30                   | 25   | (D)     | (D)   | 44               | 34    | 216     | 209   |
| Patillas .....      | 45    | 67    | 1,505   | 2,981   | 11                   | 12   | 39      | (D)   | 4                | 15    | 39      | 182   |
| Penuelas .....      | 32    | 80    | 696     | 4,431   | 10                   | 9    | (D)     | 34    | 3                | 17    | 38      | 202   |
| Ponce .....         | 46    | 56    | 2,989   | 2,157   | 5                    | 21   | 16      | 39    | 7                | 13    | 70      | 59    |
| Quebradillas .....  | 62    | 89    | 1,772   | 4,513   | 19                   | 9    | (D)     | 44    | 7                | 20    | 81      | 232   |
| Rincón .....        | 42    | 57    | 2,365   | 3,110   | 18                   | 15   | 51      | 86    | 5                | 4     | 41      | (D)   |
| Río Grande .....    | 42    | 64    | 2,957   | 4,333   | 6                    | 6    | (D)     | (D)   | 10               | 17    | 66      | 135   |
| Sabana Grande ..... | 35    | 58    | 1,979   | 3,975   | 15                   | 11   | 32      | 66    | 1                | -     | (D)     | -     |
| Salinas .....       | 16    | 12    | 5,451   | 3,079   | -                    | 1    | -       | (D)   | 2                | 4     | (D)     | 34    |
| San Germán .....    | 75    | 108   | 3,501   | 5,117   | 18                   | 21   | (D)     | (D)   | 17               | 29    | 197     | 211   |
| San Juan .....      | -     | 9     | -       | (D)     | -                    | 1    | -       | (D)   | -                | 2     | -       | (D)   |
| San Lorenzo .....   | 122   | 229   | 5,327   | 7,267   | 10                   | 34   | 47      | 104   | 35               | 62    | 231     | 481   |
| San Sebastián ..... | 115   | 199   | 5,665   | 8,811   | 16                   | 35   | 51      | (D)   | 15               | 49    | 113     | 478   |
| Santa Isabel .....  | 14    | 13    | 406     | 276     | 4                    | 2    | 15      | (D)   | 2                | 9     | (D)     | 47    |
| Toa Alta .....      | 29    | 65    | 2,521   | 4,546   | 7                    | 12   | 17      | (D)   | 6                | 2     | (D)     | (D)   |
| Toa Baja .....      | 1     | 6     | (D)     | 592     | -                    | 1    | -       | (D)   | -                | -     | -       | -     |
| Trujillo Alto ..... | 9     | 31    | 133     | 1,395   | 4                    | 5    | (D)     | 30    | -                | 3     | -       | 43    |
| Utua .....          | 78    | 113   | 1,501   | 3,453   | 30                   | 12   | 89      | 25    | 17               | 31    | 73      | 255   |
| Vega Alta .....     | 12    | 43    | 633     | 2,724   | 4                    | 9    | 17      | (D)   | 3                | 2     | 18      | (D)   |
| Vega Baja .....     | 71    | 82    | 2,155   | 3,990   | 10                   | 6    | (D)     | (D)   | 22               | 16    | 165     | 134   |
| Vieques .....       | 5     | 37    | 186     | 2,948   | 3                    | 8    | (D)     | (D)   | -                | 2     | -       | (D)   |
| Villalba .....      | 43    | 87    | 2,012   | 3,328   | 6                    | 10   | 25      | (D)   | 3                | 12    | 9       | 103   |
| Yabucoa .....       | 40    | 109   | 2,019   | 4,656   | 5                    | 25   | 14      | 40    | 9                | 32    | (D)     | 177   |
| Yauco .....         | 45    | 56    | 2,131   | 2,927   | 7                    | 15   | 23      | (D)   | 9                | 15    | 56      | 180   |

--continued

**Table 19. Farms and Cropland Used for Pasture or Grazing by Size of Farm: 2002 and 1998**

[Detail may not add to total due to rounding. For enumeration periods, see appendix A. For meaning of abbreviations and symbols, see introductory text.]

| Geographic area     | 20 to 49 cuerdas |       |         |        | 50 to 99 cuerdas |      |         |        | 100 to 174 cuerdas |      |         |        |
|---------------------|------------------|-------|---------|--------|------------------|------|---------|--------|--------------------|------|---------|--------|
|                     | Farms            |       | Cuerdas |        | Farms            |      | Cuerdas |        | Farms              |      | Cuerdas |        |
|                     | 2002             | 1998  | 2002    | 1998   | 2002             | 1998 | 2002    | 1998   | 2002               | 1998 | 2002    | 1998   |
| Puerto Rico .....   | 985              | 1,467 | 16,783  | 25,830 | 562              | 872  | 21,213  | 41,350 | 278                | 459  | 19,486  | 44,209 |
| Adjuntas .....      | 6                | 25    | (D)     | 291    | 4                | 3    | 103     | (D)    | -                  | 2    | -       | (D)    |
| Aguada .....        | 9                | 21    | (D)     | 430    | 4                | 9    | 218     | 465    | 2                  | 8    | (D)     | 688    |
| Aguadilla .....     | 3                | 7     | (D)     | 96     | 3                | 2    | 123     | (D)    | 1                  | 4    | (D)     | 376    |
| Aguas Buenas .....  | 6                | 30    | 61      | 422    | 4                | 16   | 45      | 730    | 6                  | 6    | 400     | 452    |
| Aibonito .....      | 17               | 13    | 219     | 236    | 3                | 6    | 76      | 275    | 6                  | 7    | 408     | 861    |
| Añasco .....        | 7                | 16    | 85      | 347    | 5                | 1    | 180     | (D)    | 6                  | 1    | 534     | (D)    |
| Arecibo .....       | 15               | 38    | 273     | 1,054  | 10               | 34   | 264     | 1,910  | 15                 | 11   | 1,061   | 909    |
| Arroyo .....        | 1                | 7     | (D)     | (D)    | 3                | 4    | 95      | 207    | 1                  | 4    | (D)     | 311    |
| Barceloneta .....   | -                | 7     | -       | 128    | 1                | 4    | (D)     | 150    | 3                  | 3    | 228     | 266    |
| Barranquitas .....  | 19               | 54    | 198     | 513    | 17               | 31   | 418     | 1,117  | 6                  | 9    | 132     | 658    |
| Bayamón .....       | -                | 13    | -       | 232    | 2                | 7    | (D)     | 354    | 1                  | 5    | (D)     | 478    |
| Cabo Rojo .....     | 3                | 8     | 80      | 170    | 36               | 19   | 2,314   | 1,296  | 3                  | 9    | 280     | 625    |
| Caguas .....        | 19               | 23    | 319     | 387    | 3                | 7    | 110     | 247    | 3                  | 7    | 204     | 695    |
| Camuy .....         | 31               | 30    | 701     | 650    | 8                | 25   | 376     | 1,295  | 4                  | 14   | 341     | 1,475  |
| Canóvanas .....     | 13               | 23    | 259     | 432    | 6                | 13   | 223     | 546    | -                  | 5    | -       | 562    |
| Carolina .....      | 14               | 16    | 206     | 277    | 4                | 15   | 122     | 725    | 5                  | 6    | 346     | 751    |
| Cataño .....        | -                | -     | -       | -      | -                | -    | -       | -      | -                  | -    | -       | -      |
| Cayey .....         | 8                | 13    | 94      | 215    | 6                | 10   | 204     | 539    | -                  | 8    | -       | 844    |
| Ceiba .....         | 1                | 13    | (D)     | 283    | 4                | 4    | -       | 247    | 3                  | 4    | 159     | 412    |
| Ciales .....        | 26               | 32    | 405     | 401    | 13               | 17   | 335     | 609    | 4                  | 10   | 120     | 981    |
| Cidra .....         | 23               | 23    | 324     | 281    | 5                | 21   | 216     | 1,131  | 7                  | 4    | 283     | 505    |
| Coamo .....         | 40               | 31    | 674     | 467    | 21               | 33   | 667     | 1,222  | 9                  | 14   | 747     | 1,515  |
| Comerio .....       | 18               | 28    | 308     | 369    | 16               | 13   | 376     | 513    | 2                  | 6    | (D)     | 506    |
| Corozal .....       | 58               | 59    | 978     | 1,049  | 15               | 34   | 582     | 1,166  | 16                 | 17   | 1,088   | 1,385  |
| Culebra .....       | -                | 1     | -       | (D)    | -                | -    | -       | -      | -                  | -    | -       | -      |
| Dorado .....        | 13               | 4     | 416     | (D)    | -                | -    | -       | -      | -                  | 2    | -       | (D)    |
| Fajardo .....       | 1                | 5     | (D)     | 121    | 2                | 2    | -       | (D)    | 4                  | 7    | 338     | 774    |
| Florida .....       | 2                | 8     | (D)     | 137    | 3                | 4    | 120     | 173    | 7                  | 6    | 549     | 472    |
| Guánica .....       | -                | 4     | -       | 114    | 2                | 2    | -       | (D)    | -                  | 2    | -       | (D)    |
| Guayama .....       | 12               | 14    | 178     | 184    | 2                | 9    | (D)     | 394    | 2                  | 7    | (D)     | 830    |
| Guayanilla .....    | 14               | 19    | 260     | 299    | 10               | 12   | 241     | 599    | 1                  | 6    | (D)     | 533    |
| Guaynabo .....      | 1                | 8     | (D)     | 132    | -                | 2    | -       | (D)    | -                  | 3    | -       | 313    |
| Gurabo .....        | 8                | 15    | 107     | 225    | 2                | 5    | (D)     | 273    | 3                  | 7    | 267     | 703    |
| Hatillo .....       | 16               | 29    | 366     | 894    | 22               | 40   | 709     | 2,639  | 6                  | 13   | 428     | 1,344  |
| Hormigueros .....   | 9                | 4     | 227     | 118    | 2                | -    | (D)     | -      | 1                  | -    | (D)     | -      |
| Humacao .....       | -                | 2     | -       | (D)    | 10               | 16   | 456     | 1,185  | 6                  | 2    | 729     | (D)    |
| Isabela .....       | 16               | 30    | 198     | 421    | 12               | 31   | 368     | 1,588  | 7                  | 12   | 549     | 1,282  |
| Jayuya .....        | 10               | 27    | 187     | 424    | 9                | 11   | 462     | 427    | 4                  | 5    | 114     | 230    |
| Juana Díaz .....    | 12               | 8     | 180     | (D)    | 6                | 9    | 187     | 458    | 1                  | 6    | (D)     | 569    |
| Juncos .....        | 13               | 9     | 238     | 154    | 5                | 10   | 164     | 597    | 3                  | 3    | 320     | 376    |
| Lajas .....         | 8                | 9     | 151     | 246    | 30               | 12   | 1,738   | 735    | 3                  | 7    | 235     | 406    |
| Lares .....         | 10               | 28    | 231     | 414    | 2                | 7    | (D)     | 230    | 2                  | 3    | (D)     | (D)    |
| Las Marías .....    | 5                | 16    | 108     | 211    | 2                | 4    | (D)     | 136    | 1                  | 2    | (D)     | (D)    |
| Las Piedras .....   | 25               | 22    | 470     | 475    | 3                | 10   | 59      | 365    | 6                  | 5    | 325     | 521    |
| Loíza .....         | 2                | 4     | (D)     | 81     | 1                | 1    | (D)     | (D)    | 4                  | 3    | 192     | 306    |
| Luquillo .....      | 1                | 4     | (D)     | 106    | 2                | 5    | (D)     | 280    | 2                  | 5    | (D)     | 538    |
| Manatí .....        | 7                | 10    | 156     | 223    | 3                | 9    | 122     | 410    | 5                  | 11   | 373     | 1,130  |
| Maricao .....       | 1                | 7     | (D)     | 68     | 1                | -    | -       | -      | -                  | -    | -       | -      |
| Maunabo .....       | 2                | 10    | (D)     | 178    | 1                | 8    | (D)     | 421    | 1                  | 2    | (D)     | (D)    |
| Mayagüez .....      | 6                | 12    | 103     | 306    | 1                | -    | (D)     | -      | 2                  | -    | (D)     | -      |
| Moca .....          | 34               | 33    | 443     | 703    | 8                | 6    | 436     | 268    | 5                  | 6    | 523     | 379    |
| Morovis .....       | 47               | 43    | 733     | 628    | 31               | 36   | 896     | 1,638  | 6                  | 12   | 150     | 1,221  |
| Naguabo .....       | 14               | 20    | 306     | 454    | 7                | 14   | 340     | 700    | 6                  | 9    | 190     | 909    |
| Naranjito .....     | 27               | 35    | 321     | 471    | 18               | 21   | 576     | 897    | 4                  | 6    | 102     | 534    |
| Orocovis .....      | 53               | 52    | 641     | 563    | 40               | 41   | 1,121   | 1,368  | 3                  | 5    | 153     | 513    |
| Patillas .....      | 19               | 18    | 356     | 344    | 4                | 10   | 144     | 419    | 3                  | 5    | 165     | 513    |
| Penüelas .....      | 11               | 15    | 210     | 349    | 7                | 13   | 306     | 526    | 1                  | 3    | (D)     | 284    |
| Ponce .....         | 26               | 10    | 699     | 230    | 3                | 2    | 157     | (D)    | 4                  | 3    | (D)     | 406    |
| Quebradillas .....  | 16               | 17    | 376     | 395    | 12               | 22   | 618     | 1,000  | 7                  | 11   | 432     | 1,034  |
| Rincón .....        | 9                | 16    | 193     | 320    | 2                | 4    | (D)     | 241    | 6                  | 8    | 571     | 794    |
| Río Grande .....    | 12               | 16    | 204     | 179    | 6                | 12   | 180     | 522    | 3                  | 4    | 120     | 456    |
| Sabana Grande ..... | 6                | 18    | 64      | 335    | 3                | 4    | (D)     | 203    | 4                  | 10   | 415     | 887    |
| Salinas .....       | -                | 1     | -       | (D)    | 9                | -    | 386     | -      | -                  | 1    | -       | (D)    |
| San Germán .....    | 24               | 30    | 487     | 773    | 2                | 5    | (D)     | 240    | 3                  | 2    | 124     | (D)    |
| San Juan .....      | -                | 3     | -       | 46     | -                | 1    | -       | (D)    | -                  | -    | -       | -      |
| San Lorenzo .....   | 51               | 76    | 806     | 1,100  | 13               | 34   | 435     | 1,656  | 5                  | 8    | 489     | 1,043  |
| San Sebastián ..... | 35               | 44    | 627     | 1,046  | 26               | 23   | 1,196   | 1,148  | 9                  | 27   | 1,055   | 2,518  |
| Santa Isabel .....  | 4                | 1     | 74      | (D)    | 1                | -    | (D)     | -      | 2                  | -    | (D)     | -      |
| Toa Alta .....      | -                | 19    | -       | 428    | 3                | 8    | 188     | 439    | 7                  | 10   | 587     | 1,075  |
| Toa Baja .....      | -                | 2     | -       | (D)    | -                | 1    | -       | (D)    | -                  | -    | -       | -      |
| Trujillo Alto ..... | 4                | 13    | 83      | 248    | 1                | 2    | (D)     | (D)    | -                  | 2    | -       | (D)    |
| Utuado .....        | 17               | 41    | 320     | 710    | 4                | 17   | 61      | 633    | 6                  | 4    | 246     | 306    |
| Vega Alta .....     | 1                | 12    | (D)     | 238    | 1                | 4    | (D)     | 216    | 2                  | 6    | (D)     | 612    |
| Vega Baja .....     | 17               | 25    | 242     | 407    | 13               | 16   | 376     | 800    | 4                  | 9    | 297     | 939    |
| Vieques .....       | -                | 9     | -       | 203    | -                | 5    | -       | 275    | 2                  | 4    | (D)     | 412    |
| Villalba .....      | 10               | 29    | 128     | 351    | 15               | 18   | 293     | 654    | 4                  | 11   | 222     | 1,075  |
| Yabucoa .....       | 9                | 19    | 150     | 341    | 10               | 15   | 463     | 1,024  | 1                  | 7    | (D)     | 718    |
| Yauco .....         | 8                | 11    | 113     | 305    | 6                | 1    | 213     | (D)    | 7                  | 3    | 526     | 221    |

--continued

**Table 19. Farms and Cropland Used for Pasture or Grazing by Size of Farm: 2002 and 1998**

[Detail may not add to total due to rounding. For enumeration periods, see appendix A. For meaning of abbreviations and symbols, see introductory text.]

| Geographic area     | 175 to 259 cuerdas |      |         |        | 260 cuerdas or more |      |         |         |
|---------------------|--------------------|------|---------|--------|---------------------|------|---------|---------|
|                     | Farms              |      | Cuerdas |        | Farms               |      | Cuerdas |         |
|                     | 2002               | 1998 | 2002    | 1998   | 2002                | 1998 | 2002    | 1998    |
| Puerto Rico .....   | 158                | 289  | 20,712  | 43,930 | 241                 | 449  | 92,046  | 121,403 |
| Adjuntas .....      | 1                  | -    | (D)     | -      | 4                   | 3    | (D)     | (D)     |
| Aguada .....        | -                  | 7    | -       | 1,270  | 1                   | 1    | (D)     | (D)     |
| Aguadilla .....     | 2                  | 5    | (D)     | 870    | 9                   | 7    | 1,981   | 2,222   |
| Aguas Buenas .....  | -                  | 5    | -       | 921    | 3                   | 5    | (D)     | 861     |
| Aibonito .....      | 1                  | 1    | (D)     | (D)    | 1                   | 1    | (D)     | (D)     |
| Añasco .....        | 1                  | 1    | (D)     | (D)    | 4                   | 6    | 1,084   | 600     |
| Arecibo .....       | 4                  | 3    | 156     | 390    | 12                  | 21   | 5,426   | 8,059   |
| Arroyo .....        | -                  | 2    | -       | (D)    | 1                   | 2    | (D)     | (D)     |
| Barceloneta .....   | 1                  | 2    | (D)     | (D)    | -                   | 7    | -       | 1,763   |
| Barranquitas .....  | 1                  | 2    | (D)     | (D)    | 4                   | 2    | 960     | (D)     |
| Bayamón .....       | -                  | 8    | -       | 1,510  | -                   | -    | -       | -       |
| Cabo Rojo .....     | 8                  | 4    | 1,162   | 538    | 11                  | 9    | 3,582   | 3,947   |
| Caguas .....        | 1                  | 1    | (D)     | (D)    | -                   | 9    | -       | 2,171   |
| Camuy .....         | 6                  | 11   | 1,147   | 1,983  | 6                   | 16   | 2,094   | 3,315   |
| Canóvanas .....     | 4                  | 5    | 672     | 855    | 4                   | 9    | 874     | 1,521   |
| Carolina .....      | 1                  | 4    | (D)     | 500    | 1                   | 4    | (D)     | (D)     |
| Cataño .....        | -                  | -    | -       | -      | -                   | -    | -       | -       |
| Cayey .....         | 2                  | 2    | (D)     | (D)    | 3                   | 3    | 584     | (D)     |
| Ceiba .....         | 4                  | 7    | 640     | 1,287  | 1                   | 6    | (D)     | 1,108   |
| Ciales .....        | 2                  | 3    | (D)     | 329    | 6                   | 4    | 1,444   | 1,277   |
| Cidra .....         | 1                  | 3    | (D)     | 356    | 4                   | 5    | 4,307   | 1,825   |
| Coamo .....         | 11                 | 6    | 1,214   | 790    | 6                   | 14   | 1,451   | 4,563   |
| Comerio .....       | 2                  | 2    | (D)     | (D)    | 1                   | 3    | (D)     | 487     |
| Corozal .....       | 4                  | 5    | 630     | 1,049  | 3                   | 14   | 696     | 2,410   |
| Culebra .....       | -                  | 1    | -       | (D)    | -                   | -    | -       | -       |
| Dorado .....        | -                  | -    | -       | -      | 3                   | 7    | 850     | 1,547   |
| Fajardo .....       | 3                  | 6    | 605     | 1,069  | 2                   | 2    | (D)     | (D)     |
| Florida .....       | 2                  | 2    | (D)     | (D)    | 2                   | 4    | (D)     | 779     |
| Guánica .....       | -                  | 3    | -       | 496    | 1                   | 2    | (D)     | (D)     |
| Guayama .....       | -                  | 1    | -       | (D)    | 3                   | 5    | (D)     | 825     |
| Guayanilla .....    | 3                  | 2    | 220     | (D)    | 2                   | 2    | (D)     | (D)     |
| Guaynabo .....      | 2                  | 2    | (D)     | (D)    | -                   | 2    | -       | (D)     |
| Gurabo .....        | -                  | 7    | -       | 1,270  | 2                   | 7    | (D)     | 2,008   |
| Hatillo .....       | 8                  | 5    | 1,161   | 870    | 14                  | 11   | 7,208   | 4,586   |
| Hormigueros .....   | -                  | 2    | -       | (D)    | 1                   | 3    | (D)     | 436     |
| Humacao .....       | 2                  | 1    | (D)     | (D)    | 1                   | 4    | (D)     | 1,738   |
| Isabela .....       | 11                 | 13   | 1,404   | 1,153  | 4                   | 7    | 1,699   | 913     |
| Jayuya .....        | 2                  | 1    | (D)     | (D)    | 4                   | 3    | 1,365   | 757     |
| Juana Díaz .....    | -                  | 1    | -       | (D)    | 6                   | 7    | 3,328   | 4,383   |
| Juncos .....        | 4                  | 5    | 718     | 512    | 3                   | 6    | 1,080   | 2,000   |
| Lajas .....         | 6                  | 1    | 746     | (D)    | 14                  | 17   | 7,517   | 12,153  |
| Lares .....         | 1                  | -    | (D)     | -      | 1                   | 1    | (D)     | (D)     |
| Las Marías .....    | 1                  | 1    | (D)     | (D)    | -                   | 1    | -       | (D)     |
| Las Piedras .....   | 2                  | 4    | (D)     | 800    | 3                   | 10   | 1,276   | 2,566   |
| Loíza .....         | -                  | 3    | -       | 528    | 1                   | 1    | (D)     | (D)     |
| Luquillo .....      | -                  | 4    | -       | 698    | -                   | 3    | -       | 983     |
| Manatí .....        | 2                  | 6    | (D)     | 919    | 8                   | 12   | 3,098   | 3,142   |
| Maricao .....       | -                  | -    | -       | -      | 1                   | -    | (D)     | -       |
| Maunabo .....       | -                  | 3    | -       | 549    | -                   | 3    | -       | 680     |
| Mayagüez .....      | 3                  | 3    | 240     | 155    | 3                   | 7    | 500     | 1,065   |
| Moca .....          | 1                  | 1    | (D)     | (D)    | 3                   | 11   | 526     | 1,340   |
| Morovis .....       | 5                  | 10   | 455     | 1,019  | 3                   | 6    | 923     | 1,797   |
| Naguabo .....       | 1                  | 8    | (D)     | 1,461  | 13                  | 14   | 4,470   | 3,601   |
| Naranjito .....     | 1                  | 2    | (D)     | (D)    | -                   | 2    | -       | (D)     |
| Orocovis .....      | 2                  | 5    | (D)     | 665    | 3                   | 1    | 500     | (D)     |
| Patillas .....      | 2                  | 2    | (D)     | (D)    | 2                   | 5    | (D)     | 1,078   |
| Penüelas .....      | -                  | 3    | -       | 470    | -                   | 20   | -       | 2,566   |
| Ponce .....         | -                  | 1    | -       | (D)    | 1                   | 6    | (D)     | 1,115   |
| Quebradillas .....  | -                  | 3    | -       | 458    | 1                   | 7    | (D)     | 1,350   |
| Rincón .....        | 1                  | 8    | (D)     | 1,422  | 1                   | 2    | (D)     | (D)     |
| Río Grande .....    | 1                  | 2    | (D)     | (D)    | 4                   | 7    | 2,305   | 2,669   |
| Sabana Grande ..... | 3                  | 9    | 492     | 1,507  | 3                   | 6    | 858     | 978     |
| Salinas .....       | 3                  | 1    | (D)     | (D)    | 2                   | 4    | (D)     | 2,769   |
| San Germán .....    | 4                  | 3    | 754     | 401    | 7                   | 18   | 1,771   | 3,313   |
| San Juan .....      | -                  | -    | -       | -      | -                   | 2    | -       | (D)     |
| San Lorenzo .....   | 4                  | 7    | 590     | 620    | 4                   | 8    | 2,728   | 2,263   |
| San Sebastián ..... | 9                  | 17   | 1,160   | (D)    | 5                   | 4    | 1,463   | (D)     |
| Santa Isabel .....  | -                  | 1    | -       | (D)    | 1                   | -    | (D)     | -       |
| Toa Alta .....      | 1                  | 7    | (D)     | 1,270  | 5                   | 7    | 1,480   | 1,246   |
| Toa Baja .....      | -                  | -    | -       | -      | 1                   | 2    | (D)     | (D)     |
| Trujillo Alto ..... | -                  | 2    | -       | (D)    | -                   | 4    | -       | 416     |
| Utua .....          | 2                  | 3    | (D)     | 554    | 2                   | 5    | (D)     | 970     |
| Vega Alta .....     | -                  | 7    | -       | 1,161  | 1                   | 3    | (D)     | 438     |
| Vega Baja .....     | 1                  | 4    | (D)     | (D)    | 4                   | 6    | 914     | 1,379   |
| Vieques .....       | -                  | 5    | -       | 921    | -                   | 4    | -       | 1,056   |
| Villalba .....      | -                  | 2    | -       | (D)    | 5                   | 5    | 1,335   | 873     |
| Yabucoa .....       | 5                  | 4    | 887     | 485    | 1                   | 7    | (D)     | 1,871   |
| Yauco .....         | 3                  | 6    | 339     | 834    | 5                   | 5    | 862     | 1,295   |







**Table 23. Type of Organization: 2002 and 1998**

[For enumeration periods, see appendix A. For meaning of abbreviations and symbols, see introductory text.]

| Geographic area     | Total farms |        | Individual or family farm |        | Partnership farms |      | Corporation farms |      | Other farms |       |
|---------------------|-------------|--------|---------------------------|--------|-------------------|------|-------------------|------|-------------|-------|
|                     | 2002        | 1998   | 2002                      | 1998   | 2002              | 1998 | 2002              | 1998 | 2002        | 1998  |
| Puerto Rico .....   | 17,659      | 19,951 | 15,843                    | 17,887 | 162               | 211  | 595               | 437  | 1,059       | 1,416 |
| Adjuntas .....      | 1,498       | 1,270  | 1,398                     | 1,152  | 14                | 7    | 27                | 20   | 59          | 91    |
| Aguada .....        | 247         | 239    | 211                       | 214    | 4                 | 6    | 10                | 2    | 22          | 17    |
| Aguadilla .....     | 41          | 56     | 30                        | 48     | 1                 | 1    | 7                 | 3    | 3           | 4     |
| Agua Buenas .....   | 173         | 263    | 136                       | 233    | 6                 | 6    | 19                | 4    | 12          | 20    |
| Aibonito .....      | 151         | 205    | 136                       | 187    | 2                 | 5    | 5                 | 5    | 8           | 8     |
| Añasco .....        | 250         | 303    | 229                       | 267    | 2                 | 6    | 3                 | 4    | 16          | 26    |
| Arecibo .....       | 207         | 295    | 170                       | 235    | 2                 | 3    | 29                | 33   | 6           | 24    |
| Arroyo .....        | 29          | 55     | 25                        | 44     | 1                 | 1    | 1                 | 2    | 2           | 8     |
| Barceloneta .....   | 28          | 41     | 21                        | 32     | 1                 | 1    | 3                 | 1    | 3           | 8     |
| Barranquitas .....  | 375         | 481    | 337                       | 429    | 1                 | 2    | 7                 | 5    | 30          | 45    |
| Bayamón .....       | 24          | 103    | 21                        | 89     | 2                 | 2    | -                 | -    | 1           | 12    |
| Cabo Rojo .....     | 178         | 103    | 170                       | 96     | -                 | 2    | 6                 | 2    | 2           | 3     |
| Caguas .....        | 130         | 190    | 122                       | 178    | 2                 | 2    | 5                 | 3    | 1           | 7     |
| Camuy .....         | 194         | 203    | 171                       | 185    | 3                 | 3    | 10                | 6    | 10          | 10    |
| Canóvanas .....     | 101         | 178    | 98                        | 162    | 2                 | 3    | -                 | 2    | 1           | 11    |
| Carolina .....      | 82          | 121    | 68                        | 110    | -                 | -    | 5                 | 2    | 9           | 9     |
| Cataño .....        | -           | 1      | -                         | 1      | -                 | -    | -                 | -    | -           | -     |
| Cayey .....         | 144         | 135    | 123                       | 123    | 1                 | 2    | 2                 | 3    | 18          | 7     |
| Ceiba .....         | 58          | 72     | 57                        | 61     | -                 | -    | 1                 | -    | -           | 11    |
| Ciales .....        | 553         | 452    | 506                       | 421    | 2                 | 2    | 8                 | 4    | 37          | 25    |
| Cidra .....         | 175         | 237    | 153                       | 222    | 3                 | 1    | 4                 | 2    | 15          | 12    |
| Coamo .....         | 351         | 370    | 313                       | 335    | 2                 | 2    | 7                 | 7    | 29          | 26    |
| Comerio .....       | 147         | 193    | 131                       | 179    | -                 | 1    | 2                 | -    | 14          | 13    |
| Corozal .....       | 330         | 493    | 309                       | 463    | 2                 | 1    | 7                 | 7    | 12          | 22    |
| Culebra .....       | -           | 3      | -                         | 3      | -                 | -    | -                 | -    | -           | -     |
| Dorado .....        | 30          | 34     | 21                        | 21     | 1                 | 1    | 8                 | 5    | -           | 7     |
| Fajardo .....       | 28          | 45     | 23                        | 35     | -                 | 1    | 5                 | 1    | -           | 8     |
| Florida .....       | 79          | 68     | 70                        | 57     | 1                 | -    | 1                 | 1    | 7           | 10    |
| Guánica .....       | 43          | 46     | 24                        | 34     | 1                 | -    | 5                 | 5    | 13          | 7     |
| Guayama .....       | 89          | 145    | 77                        | 134    | -                 | -    | 4                 | 1    | 8           | 10    |
| Guayanilla .....    | 203         | 220    | 167                       | 201    | 3                 | 4    | 5                 | 3    | 28          | 12    |
| Guaynabo .....      | 26          | 58     | 22                        | 49     | 1                 | 1    | 3                 | 2    | -           | 6     |
| Gurabo .....        | 54          | 113    | 45                        | 97     | -                 | 1    | 1                 | 1    | 8           | 14    |
| Hatillo .....       | 218         | 170    | 172                       | 133    | -                 | 1    | 39                | 24   | 7           | 12    |
| Hormigueros .....   | 40          | 35     | 34                        | 32     | -                 | 2    | 5                 | -    | 1           | 1     |
| Humacao .....       | 55          | 59     | 47                        | 53     | -                 | -    | 5                 | 5    | 3           | 1     |
| Isabela .....       | 161         | 240    | 138                       | 205    | 1                 | 2    | 9                 | 10   | 13          | 23    |
| Jayuya .....        | 717         | 821    | 657                       | 731    | 11                | 5    | 10                | 10   | 39          | 75    |
| Juana Díaz .....    | 120         | 107    | 108                       | 92     | 1                 | 1    | 3                 | 4    | 8           | 10    |
| Juncos .....        | 78          | 78     | 62                        | 67     | 1                 | 1    | 6                 | 5    | 9           | 5     |
| Lajas .....         | 160         | 91     | 150                       | 89     | -                 | 1    | 9                 | 1    | 1           | -     |
| Lares .....         | 1,209       | 1,312  | 1,116                     | 1,206  | 8                 | 13   | 18                | 9    | 67          | 84    |
| Las Marías .....    | 693         | 684    | 626                       | 614    | 5                 | 5    | 29                | 20   | 33          | 45    |
| Las Piedras .....   | 130         | 214    | 121                       | 195    | -                 | 3    | 5                 | 3    | 4           | 13    |
| Loíza .....         | 24          | 24     | 19                        | 21     | -                 | -    | 5                 | 1    | -           | 2     |
| Luquillo .....      | 31          | 44     | 30                        | 38     | -                 | 1    | 1                 | -    | -           | 5     |
| Manatí .....        | 64          | 84     | 56                        | 74     | 2                 | 1    | 6                 | 5    | 2           | 4     |
| Maricao .....       | 439         | 483    | 372                       | 413    | 1                 | 1    | 46                | 35   | 20          | 34    |
| Maunabo .....       | 57          | 116    | 40                        | 100    | 3                 | 2    | 12                | -    | 2           | 14    |
| Mayagüez .....      | 384         | 418    | 358                       | 366    | 1                 | 6    | 7                 | 12   | 18          | 34    |
| Moca .....          | 266         | 427    | 245                       | 390    | -                 | 10   | 6                 | 5    | 15          | 22    |
| Morovis .....       | 314         | 325    | 270                       | 296    | 3                 | -    | 7                 | 8    | 34          | 21    |
| Naguabo .....       | 102         | 142    | 93                        | 129    | -                 | -    | 7                 | 5    | 2           | 8     |
| Naranjito .....     | 231         | 290    | 206                       | 269    | 1                 | -    | 3                 | -    | 21          | 21    |
| Orocovis .....      | 923         | 765    | 841                       | 697    | 9                 | 6    | 5                 | 9    | 68          | 53    |
| Patillas .....      | 104         | 147    | 99                        | 135    | -                 | -    | 3                 | 2    | 2           | 10    |
| Penúelas .....      | 168         | 234    | 158                       | 215    | -                 | 3    | 3                 | 4    | 7           | 12    |
| Ponce .....         | 318         | 455    | 297                       | 391    | 2                 | 6    | 6                 | 14   | 13          | 44    |
| Quebradillas .....  | 97          | 117    | 92                        | 108    | -                 | -    | 2                 | 2    | 3           | 7     |
| Rincón .....        | 71          | 118    | 64                        | 105    | 1                 | -    | 2                 | -    | 4           | 13    |
| Río Grande .....    | 100         | 141    | 89                        | 131    | -                 | 2    | 1                 | 3    | 10          | 5     |
| Sabana Grande ..... | 134         | 161    | 111                       | 140    | 4                 | 1    | 3                 | 1    | 16          | 19    |
| Salinas .....       | 81          | 75     | 63                        | 45     | 4                 | 5    | 11                | 24   | 3           | 1     |
| San Germán .....    | 344         | 430    | 323                       | 373    | 1                 | 14   | 6                 | 10   | 14          | 33    |
| San Juan .....      | 12          | 32     | 5                         | 26     | -                 | -    | 7                 | 2    | -           | 4     |
| San Lorenzo .....   | 355         | 493    | 324                       | 434    | -                 | 1    | 7                 | 6    | 24          | 52    |
| San Sebastián ..... | 784         | 870    | 723                       | 835    | 14                | 7    | 15                | 3    | 32          | 25    |
| Santa Isabel .....  | 96          | 80     | 73                        | 61     | 2                 | 1    | 19                | 8    | 2           | 10    |
| Toa Alta .....      | 57          | 121    | 46                        | 99     | 3                 | 2    | 7                 | 1    | 3           | 19    |
| Toa Baja .....      | 3           | 22     | 2                         | 19     | -                 | -    | 1                 | 2    | -           | 1     |
| Trujillo Alto ..... | 25          | 72     | 20                        | 60     | -                 | -    | 4                 | 2    | 1           | 10    |
| Utua .....          | 1,241       | 1,310  | 1,171                     | 1,180  | 9                 | 19   | 23                | 21   | 38          | 90    |
| Vega Alta .....     | 29          | 77     | 23                        | 65     | -                 | -    | 6                 | 3    | -           | 9     |
| Vega Baja .....     | 134         | 157    | 113                       | 139    | -                 | 1    | 4                 | 5    | 17          | 12    |
| Vieques .....       | 14          | 56     | 12                        | 46     | -                 | -    | 2                 | 3    | -           | 7     |
| Villalba .....      | 246         | 282    | 214                       | 260    | 7                 | 1    | 3                 | -    | 25          | 21    |
| Yabucoa .....       | 230         | 304    | 210                       | 286    | -                 | 4    | -                 | 7    | 17          | 7     |
| Yauco .....         | 582         | 477    | 466                       | 427    | 10                | 18   | 17                | 7    | 89          | 25    |



**Table 24. Farms and Land in Farms by Value of Sales: 2002 and 1998**

[Detail may not add to total due to rounding. For enumeration periods, see appendix A. For meaning of abbreviations and symbols, see introductory text.]

| Geographic area     | Total  |        |         |         | \$60,000 or more in sales |       |         |         |
|---------------------|--------|--------|---------|---------|---------------------------|-------|---------|---------|
|                     | Farms  |        | Cuerdas |         | Farms                     |       | Cuerdas |         |
|                     | 2002   | 1998   | 2002    | 1998    | 2002                      | 1998  | 2002    | 1998    |
| Puerto Rico .....   | 17,659 | 19,951 | 690,687 | 865,478 | 1,287                     | 1,452 | 270,243 | 269,633 |
| Adjuntas .....      | 1,498  | 1,270  | 25,864  | 24,879  | 29                        | 18    | 7,905   | 4,093   |
| Aguada .....        | 247    | 239    | 3,557   | 8,229   | 4                         | 9     | 997     | 2,181   |
| Aguadilla .....     | 41     | 56     | 6,506   | 7,262   | 14                        | 11    | 5,044   | 3,979   |
| Aguas Buenas .....  | 173    | 263    | 5,926   | 9,463   | 14                        | 15    | 1,316   | 1,419   |
| Aibonito .....      | 151    | 205    | 6,048   | 6,924   | 65                        | 82    | 2,908   | 3,026   |
| Añasco .....        | 250    | 303    | 9,934   | 8,609   | 4                         | 6     | 579     | 1,672   |
| Arecibo .....       | 207    | 295    | 25,136  | 27,328  | 74                        | 64    | 19,853  | 19,582  |
| Arroyo .....        | 29     | 55     | 2,064   | 4,222   | 3                         | 3     | 1,352   | (D)     |
| Barceloneta .....   | 28     | 41     | 2,161   | 5,535   | 5                         | 5     | 1,312   | 1,881   |
| Barranquitas .....  | 375    | 481    | 11,241  | 14,436  | 45                        | 41    | 3,265   | 1,777   |
| Bayamón .....       | 24     | 103    | 835     | 4,531   | -                         | 4     | -       | 578     |
| Cabo Rojo .....     | 178    | 103    | 15,449  | 13,019  | 12                        | 16    | 5,162   | 6,613   |
| Caguas .....        | 130    | 190    | 5,851   | 10,219  | 12                        | 22    | 2,025   | 3,357   |
| Camuy .....         | 194    | 203    | 11,856  | 14,269  | 44                        | 42    | 7,619   | 6,518   |
| Canóvanas .....     | 101    | 178    | 3,891   | 9,665   | 5                         | 7     | 402     | 1,134   |
| Carolina .....      | 82     | 121    | 5,766   | 7,695   | 6                         | 9     | 2,683   | 1,012   |
| Cataño .....        | -      | 1      | -       | (D)     | -                         | -     | -       | -       |
| Cayey .....         | 144    | 135    | 5,580   | 6,640   | 23                        | 25    | 1,647   | 1,866   |
| Ceiba .....         | 58     | 72     | 2,048   | 6,182   | 4                         | 7     | 880     | 1,824   |
| Ciales .....        | 553    | 452    | 15,690  | 16,014  | 8                         | 9     | 3,181   | 3,595   |
| Cidra .....         | 175    | 237    | 9,566   | 9,408   | 22                        | 23    | 4,282   | 2,790   |
| Coamo .....         | 351    | 370    | 18,549  | 22,109  | 70                        | 115   | 6,879   | 6,871   |
| Comerio .....       | 147    | 193    | 4,652   | 7,524   | 15                        | 26    | 564     | 1,411   |
| Corozal .....       | 330    | 493    | 12,670  | 21,357  | 21                        | 31    | 1,951   | 3,332   |
| Culebra .....       | -      | 3      | -       | (D)     | -                         | -     | -       | -       |
| Dorado .....        | 30     | 34     | 3,289   | 5,292   | 14                        | 12    | 2,856   | 3,068   |
| Fajardo .....       | 28     | 45     | 2,574   | 4,420   | 4                         | 6     | 493     | 1,246   |
| Florida .....       | 79     | 68     | 4,101   | 4,177   | 4                         | 5     | 975     | 1,321   |
| Guánica .....       | 43     | 46     | 6,049   | 7,998   | 19                        | 16    | 4,952   | 6,120   |
| Guayama .....       | 89     | 145    | 5,212   | 9,495   | 5                         | 11    | 2,441   | 1,954   |
| Guayanilla .....    | 203    | 220    | 11,356  | 11,809  | 12                        | 12    | 3,987   | 3,921   |
| Guaynabo .....      | 26     | 58     | 1,086   | 2,883   | 7                         | 6     | 415     | 414     |
| Gurabo .....        | 54     | 113    | 2,546   | 7,674   | 6                         | 13    | 1,343   | 2,973   |
| Hatillo .....       | 218    | 170    | 23,071  | 16,076  | 85                        | 85    | 18,984  | 14,149  |
| Hormigueros .....   | 40     | 35     | 1,743   | 2,557   | 5                         | 6     | 1,069   | 1,295   |
| Humacao .....       | 55     | 59     | 5,031   | 6,173   | 7                         | 9     | 1,599   | 2,357   |
| Isabela .....       | 161    | 240    | 10,585  | 14,474  | 29                        | 31    | 6,328   | 5,331   |
| Jayuya .....        | 717    | 821    | 15,847  | 18,369  | 17                        | 12    | 4,617   | 2,592   |
| Juana Díaz .....    | 120    | 107    | 12,054  | 16,119  | 17                        | 18    | 4,446   | 8,535   |
| Juncos .....        | 78     | 78     | 7,784   | 8,398   | 11                        | 11    | 5,198   | 3,856   |
| Lajas .....         | 160    | 91     | 24,511  | 24,727  | 22                        | 19    | 15,135  | 12,455  |
| Lares .....         | 1,209  | 1,312  | 19,432  | 27,530  | 32                        | 33    | 2,923   | 5,199   |
| Las Marías .....    | 693    | 684    | 12,149  | 14,243  | 11                        | 7     | 1,341   | 1,395   |
| Las Piedras .....   | 130    | 214    | 11,236  | 11,707  | 14                        | 10    | 7,121   | 1,922   |
| Loíza .....         | 24     | 24     | 1,453   | 1,989   | 3                         | 4     | 397     | 464     |
| Luquillo .....      | 31     | 44     | 2,692   | 3,454   | 2                         | 5     | (D)     | 1,271   |
| Manatí .....        | 64     | 84     | 11,149  | 12,818  | 22                        | 25    | 9,758   | 7,777   |
| Maricao .....       | 439    | 483    | 9,911   | 12,456  | 13                        | 14    | 2,174   | 2,587   |
| Maunabo .....       | 57     | 116    | 1,606   | 4,994   | 2                         | 3     | (D)     | 1,022   |
| Mayagüez .....      | 384    | 418    | 10,923  | 12,629  | 7                         | 5     | 1,104   | 4,340   |
| Moca .....          | 266    | 427    | 8,987   | 13,856  | 15                        | 16    | 1,771   | 2,336   |
| Morovis .....       | 314    | 325    | 12,593  | 16,568  | 23                        | 20    | 3,950   | 5,420   |
| Naguabo .....       | 102    | 142    | 10,227  | 13,831  | 21                        | 25    | 5,403   | 5,879   |
| Naranjito .....     | 231    | 290    | 6,913   | 10,365  | 13                        | 18    | 1,314   | 1,167   |
| Orocovis .....      | 923    | 765    | 22,242  | 21,308  | 23                        | 18    | 2,742   | 1,791   |
| Patillas .....      | 104    | 147    | 4,768   | 9,567   | 6                         | 2     | 898     | (D)     |
| Penüelas .....      | 168    | 234    | 4,295   | 13,279  | -                         | 15    | -       | 4,509   |
| Ponce .....         | 318    | 455    | 17,835  | 11,655  | 9                         | 7     | 9,531   | 1,183   |
| Quebradillas .....  | 97     | 117    | 4,678   | 7,882   | 21                        | 23    | 2,543   | 3,041   |
| Rincón .....        | 71     | 118    | 3,416   | 6,226   | 2                         | 5     | (D)     | 822     |
| Río Grande .....    | 100    | 141    | 5,674   | 8,646   | 11                        | 14    | 1,073   | 1,619   |
| Sabana Grande ..... | 134    | 161    | 6,138   | 9,296   | 7                         | 4     | 2,754   | 910     |
| Salinas .....       | 81     | 75     | 15,140  | 11,708  | 50                        | 39    | 10,908  | 8,210   |
| San Germán .....    | 344    | 430    | 12,638  | 16,789  | 12                        | 14    | 3,040   | 3,601   |
| San Juan .....      | 12     | 32     | 76      | 1,785   | 4                         | 1     | 31      | (D)     |
| San Lorenzo .....   | 355    | 493    | 16,389  | 18,581  | 16                        | 21    | 4,218   | 4,050   |
| San Sebastián ..... | 784    | 870    | 23,722  | 25,984  | 52                        | 64    | 8,074   | 8,881   |
| Santa Isabel .....  | 96     | 80     | 10,774  | 8,416   | 40                        | 48    | 8,847   | 7,775   |
| Toa Alta .....      | 57     | 121    | 4,678   | 8,463   | 7                         | 9     | 1,676   | 1,615   |
| Toa Baja .....      | 3      | 22     | 1,475   | 1,774   | 2                         | 5     | (D)     | 1,376   |
| Trujillo Alto ..... | 25     | 72     | 249     | 3,462   | 4                         | 6     | 85      | (D)     |
| Utua .....          | 1,241  | 1,310  | 23,741  | 30,770  | 13                        | 18    | 3,035   | 4,999   |
| Vega Alta .....     | 29     | 77     | 2,300   | 5,197   | 7                         | 9     | 1,736   | 1,274   |
| Vega Baja .....     | 134    | 157    | 6,944   | 9,906   | 14                        | 17    | 2,794   | 4,291   |
| Vieques .....       | 14     | 56     | 1,064   | 4,420   | 1                         | 3     | (D)     | 852     |
| Villalba .....      | 246    | 282    | 8,588   | 12,337  | 5                         | 12    | 783     | 2,740   |
| Yabucoa .....       | 230    | 304    | 11,351  | 17,386  | 24                        | 24    | 3,305   | 6,686   |
| Yauco .....         | 582    | 477    | 15,568  | 17,703  | 16                        | 27    | 3,770   | 5,414   |

See footnote(s) at end of table.

--continued

**Table 24. Farms and Land in Farms by Value of Sales: 2002 and 1998**

[Detail may not add to total due to rounding. For enumeration periods, see appendix A. For meaning of abbreviations and symbols, see introductory text.]

| Geographic area     | \$40,000 to \$59,999 in sales |      |         |        | \$20,000 to \$39,999 in sales |       |         |         |
|---------------------|-------------------------------|------|---------|--------|-------------------------------|-------|---------|---------|
|                     | Farms                         |      | Cuerdas |        | Farms                         |       | Cuerdas |         |
|                     | 2002                          | 1998 | 2002    | 1998   | 2002                          | 1998  | 2002    | 1998    |
| Puerto Rico .....   | 375                           | 405  | 40,816  | 49,558 | 1,062                         | 1,247 | 86,344  | 136,827 |
| Adjuntas .....      | 19                            | 7    | 1,818   | 2,451  | 59                            | 71    | 2,043   | 3,899   |
| Aguada .....        | 3                             | 5    | 106     | 1,065  | 8                             | 9     | 482     | 1,102   |
| Aguadilla .....     | 1                             | 3    | (D)     | 1,428  | 4                             | 3     | 354     | 445     |
| Aguas Buenas .....  | 2                             | 4    | (D)     | 606    | 24                            | 13    | 897     | 822     |
| Aibonito .....      | 7                             | 16   | 18      | 801    | 9                             | 15    | 582     | 475     |
| Añasco .....        | 8                             | 3    | 1,176   | (D)    | 21                            | 13    | 3,645   | 2,263   |
| Arecibo .....       | 5                             | 5    | 210     | 862    | 9                             | 8     | 569     | 1,429   |
| Arroyo .....        | -                             | 2    | -       | (D)    | 1                             | 2     | (D)     | (D)     |
| Barceloneta .....   | 3                             | 2    | 237     | (D)    | -                             | 2     | -       | (D)     |
| Barranquitas .....  | 22                            | 22   | 952     | 1,568  | 23                            | 43    | 1,171   | 2,442   |
| Bayamón .....       | 1                             | 3    | (D)     | 390    | 3                             | 5     | (D)     | 829     |
| Cabo Rojo .....     | 2                             | 1    | (D)     | (D)    | 4                             | 8     | 3,283   | 1,970   |
| Caguas .....        | 3                             | 1    | 98      | (D)    | 18                            | 23    | 652     | 1,513   |
| Camuy .....         | 2                             | 4    | (D)     | 237    | 15                            | 16    | 686     | 2,023   |
| Canóvanas .....     | 7                             | 5    | 158     | 624    | 9                             | 14    | 1,029   | 1,716   |
| Carolina .....      | -                             | 7    | -       | 1,024  | 6                             | 3     | 1,352   | 500     |
| Cataño .....        | -                             | -    | -       | -      | -                             | -     | -       | -       |
| Cayey .....         | 2                             | 7    | (D)     | 709    | 1                             | 6     | (D)     | 764     |
| Ceiba .....         | -                             | 2    | -       | (D)    | 3                             | 3     | 528     | 419     |
| Ciales .....        | 7                             | 6    | 546     | 655    | 22                            | 20    | 1,718   | 1,365   |
| Cidra .....         | 1                             | 9    | (D)     | 928    | 19                            | 19    | 2,828   | 1,594   |
| Coamo .....         | 4                             | 10   | 375     | 1,200  | 17                            | 22    | 1,983   | 5,384   |
| Comerio .....       | 3                             | 8    | 440     | 975    | 13                            | 10    | 807     | 717     |
| Corozal .....       | 16                            | 9    | 1,195   | 449    | 51                            | 61    | 3,882   | 4,932   |
| Culebra .....       | -                             | 1    | -       | (D)    | -                             | -     | -       | -       |
| Dorado .....        | -                             | 1    | -       | (D)    | -                             | 1     | -       | (D)     |
| Fajardo .....       | 3                             | 2    | 760     | (D)    | 2                             | 7     | (D)     | 1,139   |
| Florida .....       | -                             | 1    | -       | (D)    | 6                             | 3     | (D)     | (D)     |
| Guánica .....       | 2                             | 3    | (D)     | 365    | 2                             | 4     | (D)     | 492     |
| Guayama .....       | -                             | 5    | -       | 622    | 2                             | 8     | (D)     | 829     |
| Guayanilla .....    | 5                             | 7    | 1,918   | 1,145  | 11                            | 11    | 1,010   | 952     |
| Guaynabo .....      | 2                             | 1    | (D)     | (D)    | 3                             | 3     | 426     | (D)     |
| Gurabo .....        | -                             | 4    | -       | 402    | 6                             | 9     | 165     | 974     |
| Hatillo .....       | 4                             | -    | 222     | -      | 5                             | 2     | 233     | (D)     |
| Hormigueros .....   | 5                             | 1    | 14      | (D)    | 2                             | 3     | (D)     | 720     |
| Humacao .....       | 1                             | -    | (D)     | -      | 7                             | 5     | 1,146   | 888     |
| Isabela .....       | 8                             | 11   | 880     | 1,576  | 11                            | 18    | 837     | 1,568   |
| Jayuya .....        | 11                            | 11   | 825     | 1,352  | 23                            | 43    | 1,463   | 3,910   |
| Juana Díaz .....    | 3                             | 3    | (D)     | 506    | 10                            | 9     | 938     | 3,071   |
| Juncos .....        | 1                             | 5    | (D)     | 682    | 2                             | 8     | (D)     | 1,583   |
| Lajas .....         | 11                            | 3    | 2,537   | (D)    | 9                             | 6     | 1,200   | 5,026   |
| Lares .....         | 20                            | 21   | 1,377   | 1,562  | 72                            | 80    | 2,874   | 4,562   |
| Las Marías .....    | 8                             | 5    | 485     | 792    | 34                            | 29    | 1,780   | 1,920   |
| Las Piedras .....   | 6                             | 7    | 393     | 649    | 24                            | 25    | 963     | 3,824   |
| Loíza .....         | 3                             | 1    | (D)     | (D)    | -                             | 2     | -       | (D)     |
| Luquillo .....      | 1                             | 2    | (D)     | (D)    | 1                             | 3     | (D)     | (D)     |
| Manatí .....        | 2                             | 1    | (D)     | (D)    | 4                             | 4     | 315     | (D)     |
| Maricao .....       | 13                            | 8    | 718     | 764    | 18                            | 22    | 1,403   | 2,360   |
| Maunabo .....       | 2                             | 2    | (D)     | (D)    | 7                             | 2     | 586     | (D)     |
| Mayagüez .....      | 10                            | 4    | 2,253   | 474    | 19                            | 11    | 2,424   | 2,559   |
| Moca .....          | 12                            | 4    | 1,014   | 389    | 24                            | 20    | 2,345   | 3,907   |
| Morovis .....       | -                             | 10   | -       | 1,409  | 22                            | 27    | 2,335   | 2,589   |
| Naguabo .....       | 3                             | 3    | 1,002   | (D)    | 8                             | 15    | 1,437   | 2,160   |
| Naranjito .....     | 10                            | 9    | 629     | 1,206  | 22                            | 23    | 1,014   | 1,949   |
| Orocovis .....      | 17                            | 13   | 1,246   | 1,632  | 53                            | 57    | 2,935   | 4,847   |
| Patillas .....      | 5                             | 3    | 844     | (D)    | 11                            | 15    | 642     | 4,540   |
| Penuelas .....      | 3                             | 1    | 276     | (D)    | 7                             | 13    | 426     | 1,858   |
| Ponce .....         | 7                             | 2    | 680     | (D)    | 14                            | 20    | 1,342   | 3,468   |
| Quebradillas .....  | 1                             | -    | (D)     | -      | 7                             | 7     | 310     | 1,168   |
| Rincón .....        | 1                             | 5    | (D)     | 1,050  | 4                             | 5     | 407     | 757     |
| Río Grande .....    | 4                             | 8    | (D)     | 678    | 10                            | 13    | 1,281   | 2,158   |
| Sabana Grande ..... | 3                             | 5    | 678     | 638    | 9                             | 9     | 184     | 1,872   |
| Salinas .....       | -                             | 1    | -       | (D)    | 2                             | 4     | (D)     | (D)     |
| San Germán .....    | 5                             | 5    | 989     | 605    | 14                            | 19    | 2,122   | 6,140   |
| San Juan .....      | -                             | -    | -       | -      | 2                             | 2     | (D)     | (D)     |
| San Lorenzo .....   | 9                             | 11   | 374     | 1,685  | 23                            | 37    | 1,173   | 3,472   |
| San Sebastián ..... | 14                            | 15   | 1,937   | 1,410  | 59                            | 65    | 4,550   | 2,590   |
| Santa Isabel .....  | 2                             | 1    | (D)     | (D)    | 4                             | 3     | 714     | (D)     |
| Toa Alta .....      | -                             | 7    | -       | 422    | 3                             | 6     | (D)     | 661     |
| Toa Baja .....      | -                             | -    | -       | -      | -                             | 2     | -       | (D)     |
| Trujillo Alto ..... | -                             | 4    | -       | (D)    | 1                             | 2     | (D)     | (D)     |
| Utua .....          | 14                            | 11   | 753     | 1,373  | 53                            | 63    | 5,089   | 4,596   |
| Vega Alta .....     | 1                             | 3    | (D)     | (D)    | 1                             | 4     | (D)     | 553     |
| Vega Baja .....     | 3                             | 8    | 256     | 899    | 11                            | 10    | 1,036   | 1,000   |
| Vieques .....       | -                             | 2    | -       | (D)    | -                             | 4     | -       | 542     |
| Villalba .....      | 7                             | 10   | 1,112   | 1,670  | 21                            | 17    | 2,060   | 1,363   |
| Yabucoa .....       | 4                             | 5    | 539     | 408    | 18                            | 45    | 1,365   | 3,403   |
| Yauco .....         | 11                            | 8    | 347     | 1,016  | 40                            | 33    | 2,351   | 1,816   |

See footnote(s) at end of table.

--continued

**Table 24. Farms and Land in Farms by Value of Sales: 2002 and 1998**

[Detail may not add to total due to rounding. For enumeration periods, see appendix A. For meaning of abbreviations and symbols, see introductory text.]

| Geographic area     | \$10,000 to \$19,999 in sales |       |         |        | \$7,500 to \$9,999 in sales |       |         |        |
|---------------------|-------------------------------|-------|---------|--------|-----------------------------|-------|---------|--------|
|                     | Farms                         |       | Cuerdas |        | Farms                       |       | Cuerdas |        |
|                     | 2002                          | 1998  | 2002    | 1998   | 2002                        | 1998  | 2002    | 1998   |
| Puerto Rico .....   | 1,781                         | 2,366 | 79,997  | 93,915 | 1,087                       | 1,233 | 26,404  | 42,736 |
| Adjuntas .....      | 144                           | 144   | 2,854   | 3,130  | 73                          | 63    | 1,031   | 1,352  |
| Aguada .....        | 19                            | 30    | 427     | 746    | 10                          | 26    | 138     | 787    |
| Aguadilla .....     | 3                             | 5     | 441     | (D)    | 4                           | 5     | 137     | 243    |
| Aguas Buenas .....  | 26                            | 37    | 1,150   | 783    | 17                          | 43    | (D)     | 1,306  |
| Aibonito .....      | 18                            | 32    | 858     | 952    | 4                           | 5     | 50      | (D)    |
| Añasco .....        | 20                            | 24    | 1,203   | 1,064  | 13                          | 26    | 353     | 793    |
| Arecibo .....       | 14                            | 24    | 2,324   | 1,551  | 5                           | 21    | 222     | 403    |
| Arroyo .....        | 2                             | 9     | (D)     | 831    | -                           | 7     | -       | 434    |
| Barceloneta .....   | 2                             | 4     | (D)     | 129    | 1                           | 1     | (D)     | (D)    |
| Barranquitas .....  | 61                            | 86    | 1,212   | 2,634  | 37                          | 35    | 1,107   | 1,082  |
| Bayamón .....       | 6                             | 15    | 372     | 713    | -                           | 13    | -       | 359    |
| Cabo Rojo .....     | 14                            | 4     | 2,856   | (D)    | 2                           | 3     | (D)     | 759    |
| Caguas .....        | 19                            | 29    | 1,041   | 1,323  | 9                           | 7     | 401     | (D)    |
| Camuy .....         | 19                            | 17    | 1,047   | 632    | 9                           | 6     | 246     | 216    |
| Canóvanas .....     | 6                             | 27    | 461     | 1,022  | 7                           | 7     | 602     | 367    |
| Carolina .....      | 7                             | 20    | 329     | 1,092  | 10                          | 8     | 176     | 1,554  |
| Cataño .....        | -                             | -     | -       | -      | -                           | -     | -       | -      |
| Cayey .....         | 11                            | 17    | 642     | 777    | 24                          | 5     | 609     | 295    |
| Ceiba .....         | -                             | 8     | -       | 520    | 1                           | 4     | (D)     | (D)    |
| Ciales .....        | 59                            | 48    | 3,470   | 2,903  | 38                          | 33    | 557     | 992    |
| Cidra .....         | 17                            | 30    | 457     | 858    | 10                          | 14    | (D)     | 403    |
| Coamo .....         | 46                            | 42    | 4,132   | 2,637  | 19                          | 15    | 922     | 1,972  |
| Comerio .....       | 21                            | 32    | 592     | 1,448  | 8                           | 10    | 82      | 336    |
| Corozal .....       | 46                            | 69    | 2,249   | 2,999  | 11                          | 19    | 362     | 729    |
| Culebra .....       | -                             | -     | -       | -      | -                           | 1     | -       | (D)    |
| Dorado .....        | -                             | 3     | -       | (D)    | 3                           | -     | 4       | -      |
| Fajardo .....       | 4                             | 6     | 408     | 703    | 1                           | 4     | (D)     | 269    |
| Florida .....       | 8                             | 6     | 394     | 184    | 3                           | 6     | 80      | 148    |
| Guánica .....       | 1                             | 3     | (D)     | 103    | 15                          | 4     | 229     | (D)    |
| Guayama .....       | 13                            | 25    | 840     | 2,913  | 6                           | 8     | (D)     | 486    |
| Guayanilla .....    | 19                            | 22    | 464     | 880    | 13                          | 6     | 267     | 256    |
| Guaynabo .....      | 4                             | 9     | 75      | 317    | -                           | 4     | -       | 115    |
| Gurabo .....        | 6                             | 14    | 189     | 387    | 7                           | 6     | 88      | 231    |
| Hatillo .....       | 9                             | 13    | 1,113   | 606    | 9                           | 9     | 311     | (D)    |
| Hormigueros .....   | 2                             | 1     | (D)     | (D)    | -                           | 2     | -       | (D)    |
| Humacao .....       | 1                             | 19    | (D)     | 1,768  | 5                           | 5     | (D)     | (D)    |
| Isabela .....       | 13                            | 33    | 307     | 2,252  | 7                           | 12    | 372     | 963    |
| Jayuya .....        | 68                            | 92    | 1,579   | 2,498  | 35                          | 37    | 927     | 784    |
| Juana Díaz .....    | 18                            | 14    | 1,667   | 1,061  | 2                           | 6     | (D)     | 1,158  |
| Juncos .....        | 11                            | 14    | 496     | 1,029  | 7                           | 4     | 289     | 258    |
| Lajas .....         | 7                             | 4     | 2,090   | 1,563  | 4                           | 4     | 138     | 1,185  |
| Lares .....         | 113                           | 168   | 3,081   | 4,416  | 77                          | 70    | 1,220   | 1,246  |
| Las Marías .....    | 73                            | 67    | 1,443   | 1,654  | 45                          | 32    | 1,084   | 783    |
| Las Piedras .....   | 19                            | 26    | 994     | 985    | 4                           | 9     | 82      | 243    |
| Loiza .....         | 1                             | 3     | (D)     | 299    | 2                           | 1     | (D)     | (D)    |
| Luquillo .....      | 1                             | 5     | (D)     | 287    | -                           | 3     | -       | (D)    |
| Manatí .....        | 7                             | 8     | 452     | 610    | 3                           | 2     | (D)     | (D)    |
| Maricao .....       | 40                            | 60    | 1,971   | 1,435  | 22                          | 20    | 661     | 386    |
| Maunabo .....       | 8                             | 20    | 216     | 441    | 4                           | 24    | 82      | 765    |
| Mayagüez .....      | 20                            | 34    | 1,587   | 1,368  | 23                          | 27    | 844     | 690    |
| Moca .....          | 25                            | 44    | 1,635   | 1,422  | 26                          | 50    | 497     | 1,336  |
| Morovis .....       | 35                            | 41    | 844     | 1,759  | 15                          | 16    | 269     | 694    |
| Naguabo .....       | 9                             | 15    | 674     | 774    | -                           | 3     | -       | (D)    |
| Naranjito .....     | 39                            | 38    | 826     | 1,178  | 19                          | 16    | 267     | 604    |
| Orocovis .....      | 125                           | 97    | 2,912   | 2,952  | 72                          | 48    | 1,846   | 1,338  |
| Patillas .....      | 10                            | 15    | 417     | 670    | 5                           | 7     | 350     | (D)    |
| Penüelas .....      | 15                            | 19    | 917     | 1,285  | 5                           | 6     | 129     | (D)    |
| Ponce .....         | 22                            | 38    | 1,950   | 2,285  | 25                          | 29    | 611     | 783    |
| Quebradillas .....  | 12                            | 13    | 494     | 627    | 3                           | 3     | 379     | 141    |
| Rincón .....        | 6                             | 12    | 164     | 402    | -                           | 6     | -       | 122    |
| Río Grande .....    | 12                            | 29    | 258     | 2,000  | 8                           | 7     | (D)     | 455    |
| Sabana Grande ..... | 15                            | 16    | 1,009   | 793    | 3                           | 9     | (D)     | 466    |
| Salinas .....       | 6                             | 1     | (D)     | (D)    | 3                           | 2     | 15      | (D)    |
| San Germán .....    | 21                            | 26    | 3,006   | 1,255  | 21                          | 32    | 608     | 1,150  |
| San Juan .....      | -                             | 3     | -       | (D)    | 1                           | 3     | (D)     | (D)    |
| San Lorenzo .....   | 54                            | 81    | 4,861   | 2,403  | 38                          | 42    | 757     | 1,240  |
| San Sebastián ..... | 75                            | 99    | 3,208   | 2,322  | 60                          | 65    | 982     | 1,120  |
| Santa Isabel .....  | 8                             | 5     | 199     | (D)    | 8                           | 6     | 322     | 60     |
| Toa Alta .....      | 7                             | 20    | 372     | 1,294  | 8                           | 7     | 1,073   | 216    |
| Toa Baja .....      | -                             | 4     | -       | 45     | 1                           | 4     | (D)     | 108    |
| Trujillo Alto ..... | 2                             | 6     | (D)     | 168    | 5                           | 4     | 75      | 134    |
| Utua .....          | 113                           | 135   | 2,689   | 3,991  | 75                          | 74    | 1,354   | 1,855  |
| Vega Alta .....     | 2                             | 11    | (D)     | 758    | 1                           | 4     | (D)     | (D)    |
| Vega Baja .....     | 15                            | 20    | 713     | 943    | 13                          | 11    | 149     | 414    |
| Vieques .....       | 1                             | 9     | (D)     | 694    | -                           | 2     | -       | (D)    |
| Villalba .....      | 31                            | 49    | 951     | 1,754  | 13                          | 15    | 214     | 948    |
| Yabucoa .....       | 26                            | 46    | 698     | 2,627  | 22                          | 50    | 171     | 1,221  |
| Yauco .....         | 49                            | 52    | 2,764   | 2,151  | 28                          | 30    | 657     | 710    |

See footnote(s) at end of table.

--continued

**Table 24. Farms and Land in Farms by Value of Sales: 2002 and 1998**

[Detail may not add to total due to rounding. For enumeration periods, see appendix A. For meaning of abbreviations and symbols, see introductory text.]

| Geographic area     | \$5,000 to \$7,499 in sales |       |         |        | \$2,500 to \$4,999 in sales |       |         |        |
|---------------------|-----------------------------|-------|---------|--------|-----------------------------|-------|---------|--------|
|                     | Farms                       |       | Cuerdas |        | Farms                       |       | Cuerdas |        |
|                     | 2002                        | 1998  | 2002    | 1998   | 2002                        | 1998  | 2002    | 1998   |
| Puerto Rico .....   | 1,575                       | 2,408 | 36,268  | 79,240 | 3,044                       | 3,900 | 48,774  | 85,539 |
| Adjuntas .....      | 146                         | 150   | 1,814   | 2,480  | 297                         | 283   | 3,131   | 3,375  |
| Aguada .....        | 19                          | 22    | 244     | 996    | 36                          | 31    | 224     | 327    |
| Aguadilla .....     | 4                           | 8     | 74      | 311    | 3                           | 2     | (D)     | (D)    |
| Aguas Buenas .....  | 15                          | 47    | 264     | 1,469  | 21                          | 36    | 176     | 1,740  |
| Aibonito .....      | 5                           | 10    | 509     | 372    | 9                           | 13    | 353     | 207    |
| Añasco .....        | 12                          | 32    | 203     | 730    | 48                          | 87    | 741     | 982    |
| Arecibo .....       | 16                          | 9     | 769     | 305    | 18                          | 13    | 329     | 367    |
| Arroyo .....        | -                           | 5     | -       | 242    | 10                          | 10    | 178     | 913    |
| Barceloneta .....   | -                           | 2     | -       | (D)    | 4                           | 14    | 18      | 1,716  |
| Barranquitas .....  | 34                          | 64    | 656     | 1,833  | 38                          | 84    | 582     | 1,656  |
| Bayamón .....       | 5                           | 14    | 57      | 719    | 3                           | 20    | 41      | 517    |
| Cabo Rojo .....     | 19                          | 7     | 1,386   | (D)    | 25                          | 28    | 1,278   | 1,700  |
| Caguas .....        | 19                          | 33    | 845     | 1,145  | 20                          | 28    | 298     | (D)    |
| Camuy .....         | 22                          | 34    | 932     | 1,925  | 29                          | 33    | 504     | 831    |
| Canóvanas .....     | 15                          | 35    | 432     | 2,399  | 18                          | 31    | 405     | 1,210  |
| Carolina .....      | 6                           | 11    | 71      | 291    | 14                          | 17    | 193     | 749    |
| Cataño .....        | -                           | -     | -       | -      | -                           | -     | -       | -      |
| Cayey .....         | 5                           | 16    | 588     | 667    | 26                          | 14    | 583     | 205    |
| Ceiba .....         | 1                           | 7     | (D)     | 657    | 5                           | 17    | 188     | 1,687  |
| Ciales .....        | 61                          | 62    | 1,231   | 2,090  | 100                         | 104   | 1,624   | 2,006  |
| Cidra .....         | 15                          | 36    | 229     | 800    | 31                          | 42    | 388     | 629    |
| Coamo .....         | 21                          | 32    | 464     | 939    | 54                          | 45    | 1,014   | 987    |
| Comerio .....       | 12                          | 29    | 145     | 727    | 24                          | 28    | 843     | 706    |
| Corozal .....       | 48                          | 87    | 1,101   | 3,623  | 44                          | 86    | 915     | 1,657  |
| Culebra .....       | -                           | 1     | -       | (D)    | -                           | -     | -       | -      |
| Dorado .....        | -                           | -     | -       | -      | -                           | 12    | -       | 1,582  |
| Fajardo .....       | -                           | 4     | -       | 214    | 5                           | 4     | (D)     | (D)    |
| Florida .....       | 2                           | 8     | (D)     | 607    | 8                           | 15    | 110     | 897    |
| Guánica .....       | 1                           | 5     | (D)     | 232    | 2                           | 3     | (D)     | (D)    |
| Guayama .....       | 5                           | 21    | 137     | 955    | 15                          | 26    | 400     | 795    |
| Guayanilla .....    | 15                          | 28    | 809     | 1,691  | 33                          | 51    | 639     | 1,469  |
| Guaynabo .....      | 1                           | 7     | (D)     | 280    | 5                           | 12    | 20      | 852    |
| Gurabo .....        | 1                           | 13    | (D)     | 728    | 5                           | 17    | 103     | 999    |
| Hatillo .....       | 17                          | 4     | 974     | (D)    | 29                          | 2     | 413     | (D)    |
| Hormigueros .....   | 18                          | 1     | 297     | (D)    | 3                           | 4     | (D)     | 109    |
| Humacao .....       | 3                           | 4     | 58      | 197    | 12                          | 5     | 320     | (D)    |
| Isabela .....       | 5                           | 22    | 51      | 590    | 33                          | 32    | 561     | 561    |
| Jayuya .....        | 76                          | 91    | 1,090   | 1,395  | 145                         | 187   | 2,163   | 2,754  |
| Juana Díaz .....    | 6                           | 13    | (D)     | 675    | 25                          | 13    | 582     | 229    |
| Juncos .....        | -                           | 5     | -       | 92     | 9                           | 9     | 149     | 112    |
| Lajas .....         | 14                          | 10    | 1,558   | 1,065  | 21                          | 19    | 1,082   | 1,056  |
| Lares .....         | 133                         | 155   | 1,711   | 2,695  | 223                         | 273   | 2,378   | 3,418  |
| Las Marías .....    | 57                          | 81    | 846     | 1,904  | 142                         | 177   | 1,746   | 2,940  |
| Las Piedras .....   | 18                          | 37    | 293     | 1,602  | 18                          | 35    | 486     | 656    |
| Loíza .....         | 2                           | 3     | (D)     | 212    | 3                           | 2     | 16      | (D)    |
| Luquillo .....      | 3                           | 8     | 22      | 825    | 8                           | 7     | 42      | 171    |
| Manatí .....        | 5                           | 16    | 104     | 727    | 9                           | 11    | 217     | (D)    |
| Maricao .....       | 40                          | 51    | 421     | 981    | 75                          | 110   | 916     | 1,693  |
| Maunabo .....       | 11                          | 23    | 110     | 506    | 11                          | 13    | 102     | 1,019  |
| Mayagüez .....      | 25                          | 30    | 532     | 723    | 42                          | 105   | 863     | 1,166  |
| Moca .....          | 23                          | 46    | 380     | 1,681  | 37                          | 103   | 712     | 1,225  |
| Morovis .....       | 23                          | 43    | 472     | 1,370  | 61                          | 56    | 1,239   | 1,090  |
| Naguabo .....       | 13                          | 25    | 371     | 1,397  | 17                          | 18    | 521     | 823    |
| Naranjito .....     | 20                          | 53    | 342     | 1,569  | 42                          | 52    | 936     | 1,134  |
| Orocovis .....      | 92                          | 106   | 1,578   | 3,040  | 172                         | 161   | 2,606   | 2,771  |
| Patillas .....      | 16                          | 23    | 533     | 1,398  | 20                          | 30    | 412     | 776    |
| Penuelas .....      | 25                          | 31    | 550     | 2,238  | 34                          | 36    | 384     | 960    |
| Ponce .....         | 41                          | 36    | 1,158   | 619    | 58                          | 131   | 842     | 1,813  |
| Quebradillas .....  | 13                          | 20    | 420     | 1,286  | 13                          | 22    | 207     | 771    |
| Rincón .....        | 2                           | 10    | (D)     | 822    | 15                          | 20    | 134     | 1,053  |
| Río Grande .....    | 7                           | 17    | 207     | 439    | 21                          | 17    | 282     | 330    |
| Sabana Grande ..... | 2                           | 19    | (D)     | 1,224  | 25                          | 39    | 435     | 2,209  |
| Salinas .....       | -                           | 24    | -       | 582    | 10                          | 2     | 739     | (D)    |
| San Germán .....    | 35                          | 32    | 567     | 1,006  | 53                          | 105   | 779     | 1,540  |
| San Juan .....      | 1                           | 2     | (D)     | (D)    | -                           | 8     | -       | 832    |
| San Lorenzo .....   | 33                          | 72    | 1,083   | 1,785  | 49                          | 105   | 801     | 1,815  |
| San Sebastián ..... | 55                          | 119   | 759     | 4,115  | 144                         | 167   | 1,956   | 1,923  |
| Santa Isabel .....  | 4                           | 10    | 105     | 80     | 18                          | 7     | 270     | (D)    |
| Toa Alta .....      | 7                           | 11    | 652     | 957    | 6                           | 26    | 235     | 2,379  |
| Toa Baja .....      | -                           | 4     | -       | 87     | -                           | 1     | -       | (D)    |
| Trujillo Alto ..... | -                           | 6     | -       | 249    | 3                           | 20    | 16      | 1,685  |
| Utua .....          | 125                         | 150   | 2,344   | 2,904  | 235                         | 322   | 3,125   | 5,387  |
| Vega Alta .....     | 1                           | 8     | (D)     | 645    | 7                           | 15    | 65      | 915    |
| Vega Baja .....     | 5                           | 20    | 185     | 769    | 25                          | 24    | 456     | 441    |
| Vieques .....       | 2                           | 4     | (D)     | 566    | 2                           | 12    | (D)     | 872    |
| Villalba .....      | 22                          | 24    | 781     | 680    | 40                          | 57    | 1,082   | 1,451  |
| Yabucoa .....       | 16                          | 38    | 524     | 1,006  | 78                          | 34    | 1,306   | 713    |
| Yauco .....         | 34                          | 62    | 1,253   | 2,312  | 101                         | 100   | 1,605   | 1,605  |

See footnote(s) at end of table.

--continued

**Table 24. Farms and Land in Farms by Value of Sales: 2002 and 1998**

[Detail may not add to total due to rounding. For enumeration periods, see appendix A. For meaning of abbreviations and symbols, see introductory text.]

| Geographic area     | \$1,000 to \$2,499 in sales <sup>1</sup> |       |         |        | Less than \$1,000 in sales <sup>2</sup> |       |         |        |
|---------------------|--|-------|---------|--------|---|-------|---------|--------|
|                     | Farms                                    |       | Cuerdas |        | Farms                                   |       | Cuerdas |        |
|                     | 2002                                     | 1998  | 2002    | 1998   | 2002                                    | 1998  | 2002    | 1998   |
| Puerto Rico .....   | 3,471                                    | 3,633 | 48,242  | 59,757 | 3,977                                   | 3,307 | 53,600  | 48,271 |
| Adjuntas .....      | 407                                      | 281   | 3,217   | 2,299  | 324                                     | 253   | 2,051   | 1,800  |
| Aguada .....        | 77                                       | 66    | 473     | 714    | 71                                      | 41    | 465     | 310    |
| Aguadilla .....     | 3  | 14    | (D)     | 423    | 5                                       | 5     | 23      | 216    |
| Aguas Buenas .....  | 30                                       | 44    | 1,508   | 826    | 24                                      | 24    | 340     | 492    |
| Aibonito .....      | 11                                       | 16    | 296     | 575    | 23                                      | 16    | 476     | (D)    |
| Añasco .....        | 69                                       | 42    | 1,340   | (D)    | 55                                      | 70    | 694     | 515    |
| Arecibo .....       | 16                                       | 106   | 166     | 2,341  | 50                                      | 45    | 695     | 490    |
| Arroyo .....        | 5  | 8     | 188     | 219    | 8                                       | 9     | 211     | 361    |
| Barceloneta .....   | 5  | 3     | 321     | (D)    | 8                                       | 8     | 122     | 365    |
| Barranquitas .....  | 53                                       | 62    | 712     | 1,016  | 62                                      | 44    | 1,585   | 428    |
| Bayamón .....       | 4  | 15    | 124     | 243    | 2                                       | 14    | (D)     | 184    |
| Cabo Rojo .....     | 26                                       | 12    | (D)     | 786    | 74                                      | 24    | 761     | 380    |
| Caguas .....        | 14                                       | 30    | 208     | 984    | 16                                      | 17    | 283     | 555    |
| Camuy .....         | 12                                       | 22    | (D)     | 896    | 42                                      | 29    | 496     | 992    |
| Canóvanas .....     | 9  | 27    | 78      | 766    | 25                                      | 25    | 324     | 429    |
| Carolina .....      | 11                                       | 29    | 243     | 1,023  | 22                                      | 17    | 719     | 450    |
| Cataño .....        | -  | -     | -       | -      | -                                       | 1     | -       | (D)    |
| Cayey .....         | 22                                       | 30    | 716     | 1,005  | 30                                      | 15    | 509     | 352    |
| Ceiba .....         | 7  | 10    | 364     | 167    | 37                                      | 14    | (D)     | 459    |
| Ciales .....        | 108                                      | 102   | 1,366   | 1,505  | 150                                     | 68    | 1,997   | 903    |
| Cidra .....         | 23                                       | 39    | 531     | 1,072  | 37                                      | 25    | 735     | 335    |
| Coamo .....         | 47                                       | 46    | 1,231   | 1,112  | 73                                      | 43    | 1,547   | 1,009  |
| Comerio .....       | 17                                       | 28    | 398     | 710    | 34                                      | 22    | 781     | 495    |
| Corozal .....       | 33                                       | 71    | 400     | 1,866  | 60                                      | 60    | 615     | 1,771  |
| Culebra .....       | -  | -     | -       | -      | -                                       | -     | -       | -      |
| Dorado .....        | 13                                       | -     | 429     | -      | -                                       | 5     | -       | 304    |
| Fajardo .....       | 5  | 7     | 296     | 189    | 4                                       | 5     | 20      | 113    |
| Florida .....       | 20                                       | 13    | 573     | (D)    | 28                                      | 11    | 479     | 463    |
| Guánica .....       | 1  | 4     | (D)     | (D)    | -                                       | 4     | -       | (D)    |
| Guayama .....       | 17                                       | 25    | 578     | 619    | 26                                      | 16    | 489     | 321    |
| Guayanilla .....    | 33                                       | 44    | 965     | 960    | 62                                      | 39    | 1,296   | 534    |
| Guaynabo .....      | -  | 6     | -       | 104    | 4                                       | 10    | 139     | 474    |
| Gurabo .....        | 14                                       | 20    | 579     | 623    | 9                                       | 17    | (D)     | 357    |
| Hatillo .....       | 17                                       | 42    | 163     | 756    | 43                                      | 13    | 658     | 94     |
| Hormigueros .....   | 4  | 1     | 47      | (D)    | 1                                       | 16    | (D)     | 115    |
| Humacao .....       | 6  | 7     | 634     | 249    | 13                                      | 5     | 984     | 194    |
| Isabela .....       | 21                                       | 44    | 434     | 1,058  | 34                                      | 37    | 815     | 576    |
| Jayuya .....        | 171                                      | 179   | 1,751   | 1,576  | 171                                     | 169   | 1,433   | 1,508  |
| Juana Díaz .....    | 18                                       | 18    | 398     | 540    | 21                                      | 13    | 550     | 346    |
| Juncos .....        | 12                                       | 14    | 446     | 539    | 25                                      | 8     | 830     | 246    |
| Lajas .....         | 18                                       | 14    | 123     | 899    | 54                                      | 12    | 650     | (D)    |
| Lares .....         | 256                                      | 257   | 1,771   | 2,420  | 283                                     | 255   | 2,097   | 2,011  |
| Las Marías .....    | 184                                      | 165   | 2,107   | 1,544  | 139                                     | 121   | 1,317   | 1,310  |
| Las Piedras .....   | 9  | 33    | 99      | 799    | 18                                      | 32    | 805     | 1,027  |
| Loíza .....         | 5  | 3     | 296     | (D)    | 5                                       | 5     | 24      | (D)    |
| Luquillo .....      | 7  | 6     | 292     | (D)    | 8                                       | 5     | 205     | 82     |
| Manatí .....        | 2  | 9     | (D)     | 2,190  | 10                                      | 8     | 108     | 161    |
| Maricao .....       | 93                                       | 112   | 714     | 1,491  | 125                                     | 86    | 932     | 760    |
| Maunabo .....       | 9  | 15    | 235     | 190    | 3                                       | 14    | 126     | 470    |
| Mayagüez .....      | 107                                      | 84    | 587     | 681    | 131                                     | 118   | 729     | 628    |
| Moca .....          | 49                                       | 56    | 406     | 474    | 55                                      | 88    | 228     | 1,086  |
| Morovis .....       | 57                                       | 64    | 1,799   | 1,535  | 78                                      | 48    | 1,685   | 702    |
| Naguabo .....       | 9  | 23    | 332     | 1,041  | 22                                      | 15    | 488     | 839    |
| Naranjito .....     | 26                                       | 41    | 604     | 952    | 40                                      | 40    | 981     | 606    |
| Orocovis .....      | 152                                      | 146   | 2,336   | 1,812  | 217                                     | 119   | 4,041   | 1,124  |
| Patillas .....      | 12                                       | 25    | 188     | 867    | 19                                      | 27    | 483     | 728    |
| Penüelas .....      | 40                                       | 59    | 634     | 1,526  | 39                                      | 54    | 980     | 679    |
| Ponce .....         | 78                                       | 75    | 1,068   | (D)    | 64                                      | 117   | 653     | 744    |
| Quebradillas .....  | 5  | 11    | (D)     | 560    | 22                                      | 18    | 214     | 289    |
| Rincón .....        | 24                                       | 29    | 796     | 581    | 17                                      | 26    | 247     | 617    |
| Río Grande .....    | 9  | 20    | 217     | 530    | 18                                      | 16    | 350     | 437    |
| Sabana Grande ..... | 41                                       | 38    | 722     | 630    | 29                                      | 22    | 254     | 555    |
| Salinas .....       | 1  | 1     | (D)     | (D)    | 9                                       | 1     | 504     | (D)    |
| San Germán .....    | 88                                       | 66    | 1,104   | 553    | 95                                      | 131   | 423     | 938    |
| San Juan .....      | 2  | 6     | (D)     | 144    | 2                                       | 7     | (D)     | 602    |
| San Lorenzo .....   | 56                                       | 68    | 1,012   | 1,452  | 77                                      | 56    | 2,109   | 678    |
| San Sebastián ..... | 187                                      | 146   | 1,271   | 1,013  | 138                                     | 130   | 985     | 2,610  |
| Santa Isabel .....  | 3  | -     | (D)     | -      | 9                                       | -     | 166     | -      |
| Toa Alta .....      | 12                                       | 14    | 536     | 249    | 7                                       | 21    | (D)     | 670    |
| Toa Baja .....      | -  | 2     | -       | (D)    | -                                       | -     | -       | -      |
| Trujillo Alto ..... | 2  | 10    | (D)     | 244    | 8                                       | 14    | 60      | 401    |
| Utua .....          | 305                                      | 272   | 2,808   | 2,859  | 308                                     | 265   | 2,546   | 2,807  |
| Vega Alta .....     | 3  | 9     | (D)     | 305    | 6                                       | 14    | 68      | 361    |
| Vega Baja .....     | 14                                       | 27    | 427     | 668    | 34                                      | 20    | 928     | 480    |
| Vieques .....       | 5  | 8     | 313     | 106    | 3                                       | 12    | 30      | 456    |
| Villalba .....      | 36                                       | 60    | 751     | 966    | 71                                      | 38    | 854     | 766    |
| Yabucoa .....       | 13                                       | 35    | 407     | 241    | 29                                      | 27    | 3,037   | 1,081  |
| Yauco .....         | 191                                      | 97    | 1,927   | 789    | 112                                     | 68    | 895     | 1,890  |

<sup>1</sup> Data for 1998 are for sales of \$1,200 to \$2,499.

<sup>2</sup> Data for 1998 are for sales of less than \$1,200.

**Table 25. Irrigation: 2002 and 1998**

[Detail may not add to total due to rounding. For enumeration periods, see appendix A. For meaning of abbreviations and symbols, see introductory text.]

| Geographic area     | Total land irrigated |      |         |        | Public system |      |         |        | Private system |      |         |        |
|---------------------|----------------------|------|---------|--------|---------------|------|---------|--------|----------------|------|---------|--------|
|                     | Farms                |      | Cuerdas |        | Farms         |      | Cuerdas |        | Farms          |      | Cuerdas |        |
|                     | 2002                 | 1998 | 2002    | 1998   | 2002          | 1998 | 2002    | 1998   | 2002           | 1998 | 2002    | 1998   |
| Puerto Rico .....   | 948                  | 754  | 44,439  | 34,105 | 245           | 229  | 14,558  | 12,596 | 725            | 535  | 29,881  | 21,510 |
| Adjuntas .....      | 18                   | 19   | 253     | 266    | 1             | 3    | (D)     | 8      | 17             | 17   | (D)     | 258    |
| Aguada .....        | 18                   | 12   | 138     | 135    | 6             | 4    | 17      | 92     | 12             | 8    | 121     | 43     |
| Aguadilla .....     | 5                    | 8    | (D)     | 1,316  | 4             | 5    | 43      | (D)    | 1              | 3    | (D)     | (D)    |
| Aguas Buenas .....  | 27                   | 17   | 95      | 91     | 14            | 3    | 54      | (D)    | 15             | 14   | 41      | (D)    |
| Aibonito .....      | 19                   | 30   | 27      | 89     | 4             | 2    | 7       | (D)    | 15             | 29   | 20      | (D)    |
| Añasco .....        | 5                    | 4    | 69      | (D)    | -             | -    | -       | -      | 5              | 4    | 69      | (D)    |
| Arecibo .....       | 34                   | 20   | 2,568   | 854    | 3             | 3    | (D)     | 3      | 31             | 17   | (D)     | 852    |
| Arroyo .....        | 3                    | 7    | (D)     | 268    | 3             | 6    | (D)     | (D)    | 1              | 1    | (D)     | (D)    |
| Barceloneta .....   | 1                    | 4    | (D)     | (D)    | -             | 1    | -       | (D)    | 1              | 3    | (D)     | (D)    |
| Barranquitas .....  | 15                   | 19   | 104     | 47     | 3             | 7    | (D)     | 15     | 12             | 12   | (D)     | 32     |
| Bayamón .....       | 2                    | 6    | (D)     | 59     | 2             | 3    | (D)     | (D)    | -              | 3    | -       | (D)    |
| Cabo Rojo .....     | 9                    | 17   | 1,126   | 492    | 4             | 5    | 473     | 297    | 6              | 12   | 653     | 195    |
| Caguas .....        | 9                    | 6    | 97      | 28     | 5             | 2    | 5       | (D)    | 4              | 4    | 92      | (D)    |
| Camuy .....         | 21                   | 9    | 1,519   | 148    | 3             | 1    | 133     | (D)    | 18             | 8    | 1,386   | (D)    |
| Canóvanas .....     | 6                    | 4    | 5       | (D)    | 4             | 4    | (D)     | (D)    | 2              | -    | (D)     | -      |
| Carolina .....      | 4                    | 4    | 42      | (D)    | 2             | 1    | (D)     | (D)    | 2              | 3    | (D)     | (D)    |
| Cataño .....        | -                    | -    | -       | -      | -             | -    | -       | -      | -              | -    | -       | -      |
| Cayey .....         | 11                   | 5    | 50      | (D)    | 2             | 2    | (D)     | (D)    | 9              | 3    | (D)     | (D)    |
| Ceiba .....         | 1                    | 5    | (D)     | (D)    | -             | 2    | -       | (D)    | 1              | 3    | (D)     | (D)    |
| Ciales .....        | 7                    | 4    | 52      | 46     | 1             | -    | (D)     | -      | 6              | 4    | (D)     | 46     |
| Cidra .....         | 9                    | 10   | (D)     | 49     | 2             | 3    | (D)     | (D)    | 8              | 7    | (D)     | (D)    |
| Coamo .....         | 37                   | 24   | 527     | 417    | 5             | 9    | (D)     | 27     | 33             | 16   | (D)     | 390    |
| Comerio .....       | 7                    | 11   | 13      | 30     | 2             | 3    | (D)     | 9      | 5              | 8    | (D)     | 22     |
| Corozal .....       | 23                   | 9    | 223     | 105    | 8             | -    | 8       | -      | 15             | 9    | 215     | 105    |
| Culebra .....       | -                    | -    | -       | -      | -             | -    | -       | -      | -              | -    | -       | -      |
| Dorado .....        | 10                   | 9    | 652     | 951    | 1             | 1    | (D)     | (D)    | 10             | 8    | (D)     | (D)    |
| Fajardo .....       | 4                    | 4    | 330     | 41     | 1             | 1    | (D)     | (D)    | 4              | 3    | (D)     | (D)    |
| Florida .....       | 2                    | 4    | (D)     | (D)    | 1             | 1    | (D)     | (D)    | 2              | 3    | (D)     | (D)    |
| Guánica .....       | 34                   | 21   | 1,684   | 2,084  | 20            | 5    | 1,055   | (D)    | 14             | 16   | 629     | (D)    |
| Guayama .....       | 4                    | 9    | 152     | 483    | 1             | 4    | (D)     | (D)    | 3              | 5    | (D)     | (D)    |
| Guayanilla .....    | 11                   | 8    | 665     | 999    | -             | 1    | -       | (D)    | 11             | 7    | 665     | (D)    |
| Guaynabo .....      | 9                    | 8    | 603     | 35     | 3             | 1    | (D)     | (D)    | 7              | 7    | (D)     | (D)    |
| Gurabo .....        | 17                   | 13   | 527     | 1,211  | 7             | 2    | (D)     | (D)    | 10             | 11   | (D)     | (D)    |
| Hatillo .....       | 41                   | 20   | 2,765   | 750    | 1             | 2    | (D)     | (D)    | 40             | 18   | (D)     | (D)    |
| Hormigueros .....   | 10                   | 1    | 181     | (D)    | 1             | -    | (D)     | -      | 9              | 1    | (D)     | (D)    |
| Humacao .....       | 3                    | 8    | 110     | 219    | -             | 1    | -       | (D)    | 3              | 7    | 110     | (D)    |
| Isabela .....       | 29                   | 28   | 487     | 569    | 15            | 14   | 146     | 283    | 14             | 14   | 341     | 286    |
| Jayuya .....        | 14                   | 5    | 237     | (D)    | -             | -    | -       | -      | 14             | 5    | 237     | (D)    |
| Juana Díaz .....    | 17                   | 17   | 1,343   | 1,322  | 5             | 5    | 461     | 603    | 13             | 12   | 881     | 719    |
| Juncos .....        | 8                    | 11   | 409     | 204    | 2             | 2    | (D)     | (D)    | 6              | 9    | (D)     | (D)    |
| Lajas .....         | 36                   | 27   | 4,945   | 5,044  | 28            | 25   | 4,514   | (D)    | 9              | 2    | 431     | (D)    |
| Lares .....         | 11                   | 9    | 119     | 57     | -             | 1    | -       | (D)    | 11             | 8    | 119     | (D)    |
| Las Marías .....    | 6                    | 4    | 68      | (D)    | -             | 1    | -       | (D)    | 6              | 3    | 68      | (D)    |
| Las Piedras .....   | 8                    | 2    | 164     | (D)    | 3             | -    | 3       | -      | 5              | 2    | 161     | (D)    |
| Loíza .....         | 7                    | 4    | 143     | 57     | -             | 2    | -       | (D)    | 7              | 2    | 143     | (D)    |
| Luquillo .....      | 1                    | 3    | (D)     | (D)    | -             | 1    | -       | (D)    | 1              | 2    | (D)     | (D)    |
| Manatí .....        | 12                   | 7    | 1,001   | 333    | 2             | -    | (D)     | -      | 10             | 7    | (D)     | 333    |
| Maricao .....       | 2                    | 7    | (D)     | 73     | -             | 2    | -       | (D)    | 2              | 5    | (D)     | (D)    |
| Maunabo .....       | 4                    | 8    | 88      | 49     | -             | 1    | -       | (D)    | 4              | 7    | 88      | (D)    |
| Mayagüez .....      | 8                    | 2    | 239     | (D)    | 2             | -    | (D)     | -      | 6              | 2    | (D)     | (D)    |
| Moca .....          | 8                    | 8    | 45      | 88     | -             | 2    | -       | (D)    | 8              | 6    | 45      | (D)    |
| Morovis .....       | 13                   | 14   | 195     | 262    | 3             | 4    | 8       | 9      | 10             | 11   | 187     | 254    |
| Naguabo .....       | 8                    | 7    | 225     | 84     | 4             | 1    | (D)     | (D)    | 4              | 6    | (D)     | (D)    |
| Naranjito .....     | 14                   | 15   | 40      | 92     | 2             | 5    | (D)     | 19     | 12             | 11   | (D)     | 73     |
| Orocovis .....      | 20                   | 9    | 271     | 31     | 2             | 4    | (D)     | 14     | 18             | 5    | (D)     | 18     |
| Patillas .....      | 9                    | 3    | 141     | (D)    | 2             | 1    | (D)     | (D)    | 7              | 2    | (D)     | (D)    |
| Penuelas .....      | 8                    | 9    | 17      | 74     | 4             | 1    | 3       | (D)    | 4              | 8    | 14      | (D)    |
| Ponce .....         | 9                    | 4    | (D)     | (D)    | -             | -    | -       | -      | 9              | 4    | (D)     | (D)    |
| Quebradillas .....  | 5                    | 5    | 141     | 66     | 2             | 1    | (D)     | (D)    | 3              | 4    | (D)     | (D)    |
| Rincón .....        | 1                    | 7    | (D)     | 64     | -             | 2    | -       | (D)    | 1              | 5    | (D)     | (D)    |
| Río Grande .....    | 5                    | 4    | 15      | 8      | -             | -    | -       | -      | 5              | 4    | 15      | 8      |
| Sabana Grande ..... | 14                   | 7    | 968     | 272    | 11            | 5    | (D)     | (D)    | 3              | 2    | (D)     | (D)    |
| Salinas .....       | 25                   | 13   | 5,043   | 2,800  | 6             | 5    | 839     | 1,545  | 23             | 10   | 4,204   | 1,255  |
| San Germán .....    | 16                   | 9    | 270     | 350    | 3             | 4    | 18      | (D)    | 13             | 5    | 252     | (D)    |
| San Juan .....      | 6                    | 3    | 9       | 10     | 2             | -    | (D)     | -      | 6              | 3    | (D)     | 10     |
| San Lorenzo .....   | 17                   | 15   | 401     | 236    | 2             | 3    | (D)     | 14     | 15             | 12   | (D)     | 222    |
| San Sebastián ..... | 27                   | 7    | 773     | (D)    | 1             | 2    | (D)     | (D)    | 26             | 5    | (D)     | 8      |
| Santa Isabel .....  | 47                   | 31   | 5,996   | 4,592  | 8             | 11   | (D)     | 471    | 43             | 21   | (D)     | 4,121  |
| Toa Alta .....      | 13                   | 10   | 19      | 582    | 5             | 4    | 11      | (D)    | 8              | 6    | 9       | (D)    |
| Toa Baja .....      | 1                    | 5    | (D)     | 665    | -             | 2    | -       | (D)    | 1              | 3    | (D)     | (D)    |
| Trujillo Alto ..... | 5                    | 5    | 13      | 36     | 2             | 1    | (D)     | (D)    | 3              | 4    | (D)     | (D)    |
| Utua .....          | 15                   | 11   | 67      | 38     | 5             | 3    | 5       | (D)    | 10             | 8    | 61      | (D)    |
| Vega Alta .....     | 5                    | 7    | 170     | 207    | -             | 4    | -       | 51     | 5              | 5    | 170     | 156    |
| Vega Baja .....     | 11                   | 9    | 154     | 315    | 1             | 2    | (D)     | (D)    | 10             | 5    | (D)     | (D)    |
| Vieques .....       | -                    | 2    | -       | (D)    | -             | 2    | -       | (D)    | -              | -    | -       | -      |
| Villalba .....      | 20                   | 25   | 170     | 167    | 3             | 16   | 35      | 119    | 17             | 10   | 135     | 48     |
| Yabucoa .....       | 3                    | 4    | 8       | 43     | -             | 1    | -       | (D)    | 3              | 3    | 8       | (D)    |
| Yauco .....         | 24                   | 13   | 722     | 829    | 6             | 1    | (D)     | (D)    | 19             | 13   | (D)     | (D)    |

--continued

**Table 25. Irrigation: 2002 and 1998**

[Detail may not add to total due to rounding. For enumeration periods, see appendix A. For meaning of abbreviations and symbols, see introductory text.]

| Geographic area     | Farms by principal type of irrigation |      |                 |      |          |      |       |      |
|---------------------|---------------------------------------|------|-----------------|------|----------|------|-------|------|
|                     | Gravity                               |      | Drip or trickle |      | Sprinkle |      | Other |      |
|                     | 2002                                  | 1998 | 2002            | 1998 | 2002     | 1998 | 2002  | 1998 |
| Puerto Rico .....   | 174                                   | 197  | 330             | 227  | 343      | 234  | 57    | 12   |
| Adjuntas .....      | 1                                     | 6    | 7               | 4    | 9        | 6    | 1     | -    |
| Aguada .....        | 4                                     | 11   | 6               | -    | 6        | 1    | 2     | -    |
| Aguadilla .....     | 3                                     | 3    | -               | 3    | 1        | 2    | 1     | -    |
| Aguas Buenas .....  | 9                                     | 14   | 9               | 1    | 8        | 1    | 1     | -    |
| Aibonito .....      | -                                     | 1    | 8               | 19   | 5        | 1    | 6     | -    |
| Añasco .....        | -                                     | 2    | 2               | 1    | 1        | 1    | -     | -    |
| Arecibo .....       | -                                     | 1    | -               | 5    | 32       | 8    | 1     | 1    |
| Arroyo .....        | 3                                     | 7    | -               | -    | -        | -    | -     | -    |
| Barceloneta .....   | -                                     | 1    | -               | -    | 1        | 3    | -     | -    |
| Barranquitas .....  | 4                                     | 1    | 6               | 7    | 5        | 6    | -     | 1    |
| Bayamón .....       | -                                     | 5    | -               | -    | -        | -    | -     | -    |
| Cabo Rojo .....     | 3                                     | 2    | 3               | 12   | 2        | 2    | 1     | -    |
| Caguas .....        | 4                                     | -    | -               | 1    | 5        | 2    | -     | -    |
| Camuy .....         | 2                                     | 2    | 1               | -    | 17       | 6    | 1     | -    |
| Canóvanas .....     | -                                     | -    | 1               | 1    | 2        | 3    | 3     | -    |
| Carolina .....      | -                                     | -    | -               | -    | 4        | 4    | -     | -    |
| Cataño .....        | -                                     | -    | -               | -    | -        | -    | -     | -    |
| Cayey .....         | 1                                     | 1    | 4               | 1    | 3        | 2    | 3     | -    |
| Ceiba .....         | 1                                     | 3    | -               | -    | -        | 2    | -     | -    |
| Ciales .....        | 1                                     | -    | 5               | 1    | -        | 2    | -     | -    |
| Cidra .....         | 2                                     | -    | 2               | 4    | 3        | 3    | -     | -    |
| Coamo .....         | 3                                     | 3    | 31              | 16   | 3        | 4    | -     | -    |
| Comerio .....       | 2                                     | 1    | 1               | 4    | 4        | 4    | -     | -    |
| Corozal .....       | 5                                     | 4    | 5               | 4    | 12       | -    | 1     | 1    |
| Culebra .....       | -                                     | -    | -               | -    | -        | -    | -     | -    |
| Dorado .....        | -                                     | -    | 4               | 2    | 6        | 4    | -     | 1    |
| Fajardo .....       | -                                     | 4    | 1               | -    | 1        | -    | 2     | -    |
| Florida .....       | -                                     | 2    | -               | -    | 1        | 2    | 1     | -    |
| Guánica .....       | 14                                    | 6    | 14              | 12   | 5        | 1    | -     | -    |
| Guayama .....       | -                                     | 2    | 3               | 4    | -        | 1    | 1     | -    |
| Guayanilla .....    | 2                                     | 1    | 8               | 5    | 1        | 2    | -     | -    |
| Guaynabo .....      | 3                                     | 3    | 1               | -    | 3        | 3    | 1     | -    |
| Gurabo .....        | 5                                     | 5    | 2               | 1    | 9        | 7    | 1     | -    |
| Hatillo .....       | 3                                     | 2    | -               | -    | 33       | 15   | 4     | -    |
| Hormigueros .....   | 1                                     | -    | 6               | 1    | 3        | -    | -     | -    |
| Humacao .....       | -                                     | -    | -               | -    | 3        | 6    | -     | -    |
| Isabela .....       | 1                                     | 3    | 2               | 6    | 22       | 17   | 1     | 1    |
| Jayuya .....        | 6                                     | 2    | 1               | 1    | 3        | 2    | 2     | -    |
| Juana Díaz .....    | 3                                     | 1    | 10              | 10   | 2        | 4    | -     | 1    |
| Juncos .....        | -                                     | 1    | -               | 1    | 6        | 6    | -     | -    |
| Lajas .....         | 24                                    | 19   | 8               | 5    | 4        | 1    | -     | -    |
| Lares .....         | 3                                     | 1    | 6               | 2    | 1        | 4    | -     | -    |
| Las Marías .....    | 2                                     | -    | 2               | 1    | -        | 3    | 2     | -    |
| Las Piedras .....   | -                                     | -    | -               | -    | 8        | 2    | -     | -    |
| Loíza .....         | -                                     | 1    | -               | -    | 7        | 2    | -     | -    |
| Luquillo .....      | -                                     | 2    | 1               | -    | -        | 1    | -     | -    |
| Manatí .....        | -                                     | 1    | 1               | 1    | 10       | 4    | -     | -    |
| Maricao .....       | -                                     | 3    | 1               | -    | 1        | -    | -     | 1    |
| Maunabo .....       | 2                                     | 8    | 1               | -    | 1        | -    | -     | -    |
| Mayagüez .....      | 3                                     | -    | 2               | 1    | 2        | 1    | 1     | -    |
| Moca .....          | -                                     | -    | 6               | 1    | 1        | 5    | 1     | -    |
| Morovis .....       | 4                                     | 1    | 3               | 2    | 2        | 8    | 4     | 1    |
| Naguabo .....       | 1                                     | -    | -               | 1    | 4        | 4    | 3     | -    |
| Naranjito .....     | 2                                     | 7    | 5               | 3    | 4        | 3    | 1     | -    |
| Orocovis .....      | 5                                     | 2    | 11              | 3    | 4        | 2    | -     | -    |
| Patillas .....      | 1                                     | 2    | 5               | -    | 3        | 1    | -     | -    |
| Penüelas .....      | -                                     | 3    | 5               | 4    | 2        | 1    | -     | 1    |
| Ponce .....         | -                                     | -    | 8               | 2    | -        | 2    | 1     | -    |
| Quebradillas .....  | -                                     | 1    | 2               | 1    | 3        | 3    | -     | -    |
| Rincón .....        | -                                     | 5    | 1               | 1    | -        | -    | -     | -    |
| Río Grande .....    | 1                                     | -    | 2               | 2    | -        | 1    | 2     | -    |
| Sabana Grande ..... | 4                                     | 7    | 6               | -    | 4        | -    | -     | -    |
| Salinas .....       | 1                                     | 4    | 21              | 8    | 2        | 1    | 1     | -    |
| San Germán .....    | -                                     | 4    | 9               | 1    | 6        | 4    | -     | -    |
| San Juan .....      | 2                                     | 2    | -               | -    | 4        | 1    | -     | -    |
| San Lorenzo .....   | 4                                     | 1    | 3               | 2    | 8        | 10   | 2     | -    |
| San Sebastián ..... | 2                                     | 2    | 9               | 2    | 11       | 3    | 1     | -    |
| Santa Isabel .....  | -                                     | -    | 41              | 24   | 4        | 6    | -     | -    |
| Toa Alta .....      | 6                                     | 5    | 2               | 2    | 4        | 2    | 1     | 1    |
| Toa Baja .....      | 1                                     | 1    | -               | -    | -        | 2    | -     | -    |
| Trujillo Alto ..... | 1                                     | 3    | -               | -    | 3        | 2    | -     | -    |
| Utüado .....        | 5                                     | -    | 4               | 3    | 4        | 5    | 2     | 1    |
| Vega Alta .....     | -                                     | 3    | -               | -    | 3        | 5    | -     | 1    |
| Vega Baja .....     | 1                                     | 1    | 4               | 1    | 5        | 5    | 1     | -    |
| Vieques .....       | -                                     | 2    | -               | -    | -        | -    | -     | -    |
| Villalba .....      | 8                                     | 4    | 8               | 16   | 1        | 3    | -     | -    |
| Yabucoa .....       | -                                     | 1    | 2               | 2    | -        | 1    | -     | -    |
| Yauco .....         | 5                                     | 1    | 8               | 9    | 6        | 3    | -     | -    |

--continued

**Table 25. Irrigation: 2002 and 1998**

[Detail may not add to total due to rounding. For enumeration periods, see appendix A. For meaning of abbreviations and symbols, see introductory text.]

| Geographic area     | Farms by major source of irrigation water |      |                 |      |                      |      |       |      |       |      |
|---------------------|---|------|-----------------|------|----------------------|------|-------|------|-------|------|
|                     | Well                                      |      | River or stream |      | Lake or private pond |      | Canal |      | Other |      |
|                     | 2002                                      | 1998 | 2002            | 1998 | 2002                 | 1998 | 2002  | 1998 | 2002  | 1998 |
| Puerto Rico .....   | 444                                       | 280  | 133             | 112  | 116                  | 106  | 137   | 151  | 118   | 105  |
| Adjuntas .....      | 6   | 5    | 11              | 10   | 1                    | 1    | -     | 2    | -     | 1    |
| Aguada .....        | 5   | -    | 7               | 3    | -                    | -    | 2     | 3    | 4     | 6    |
| Aguadilla .....     | -   | -    | 1               | -    | -                    | 2    | 3     | 5    | 1     | 1    |
| Aguas Buenas .....  | 13  | 3    | 2               | -    | 1                    | -    | 9     | 3    | 2     | 11   |
| Aibonito .....      | 14  | 28   | -               | -    | -                    | -    | -     | -    | 5     | 2    |
| Añasco .....        | 2   | 2    | 2               | 1    | 1                    | -    | -     | 1    | -     | -    |
| Arecibo .....       | 16  | 11   | 1               | -    | 14                   | 5    | 1     | 2    | 2     | -    |
| Arroyo .....        | -   | -    | -               | -    | -                    | -    | 3     | 6    | -     | 2    |
| Barceloneta .....   | 1   | 1    | -               | -    | -                    | 2    | -     | 1    | -     | 1    |
| Barranquitas .....  | 10  | 9    | 3               | 7    | -                    | 1    | 2     | 2    | -     | -    |
| Bayamón .....       | -   | -    | -               | -    | -                    | -    | 2     | 3    | -     | 3    |
| Cabo Rojo .....     | 4   | 10   | -               | 2    | 1                    | 1    | 4     | 2    | -     | 2    |
| Caguas .....        | -   | 4    | 2               | -    | 2                    | 1    | 2     | 1    | 3     | -    |
| Camuy .....         | 3   | 2    | 1               | 1    | 12                   | 4    | 2     | -    | 3     | 2    |
| Canóvanas .....     | 1   | 1    | -               | -    | -                    | -    | -     | -    | 5     | 3    |
| Carolina .....      | 1   | 1    | -               | 1    | -                    | 2    | -     | -    | 3     | -    |
| Cataño .....        | -   | -    | -               | -    | -                    | -    | -     | -    | -     | -    |
| Cayey .....         | 8   | 2    | -               | -    | -                    | 2    | -     | -    | 3     | 1    |
| Ceiba .....         | -   | -    | 1               | -    | -                    | 1    | -     | 2    | -     | 2    |
| Ciales .....        | 1   | 3    | 5               | -    | -                    | 1    | 1     | -    | -     | -    |
| Cidra .....         | 6   | 5    | 1               | 1    | -                    | 1    | -     | 1    | 2     | 2    |
| Coamo .....         | 29  | 13   | 3               | 5    | 2                    | 1    | 2     | 2    | 1     | 3    |
| Comerio .....       | 3   | 6    | 3               | 3    | -                    | -    | -     | 1    | 1     | 1    |
| Corozal .....       | 2   | 3    | 9               | 4    | 3                    | 1    | -     | -    | 9     | 1    |
| Culebra .....       | -   | -    | -               | -    | -                    | -    | -     | -    | -     | -    |
| Dorado .....        | 10  | 6    | -               | -    | -                    | 3    | -     | -    | -     | -    |
| Fajardo .....       | 2   | 1    | -               | 1    | 2                    | -    | -     | 1    | -     | 1    |
| Florida .....       | 1   | -    | -               | -    | 1                    | 2    | -     | 1    | -     | 1    |
| Guánica .....       | 18  | 14   | -               | -    | 1                    | 2    | 15    | 3    | -     | 2    |
| Guayama .....       | 2   | 5    | 1               | 1    | -                    | -    | 1     | 2    | -     | 1    |
| Guayanilla .....    | 6   | 5    | 4               | 2    | -                    | -    | 1     | 1    | -     | -    |
| Guaynabo .....      | 2   | 3    | -               | -    | -                    | -    | 6     | 1    | 1     | 4    |
| Gurabo .....        | 9   | 4    | 2               | 3    | -                    | 3    | 5     | 2    | 1     | 1    |
| Hatillo .....       | 12  | 2    | 1               | 1    | 22                   | 11   | 1     | -    | 5     | 6    |
| Hormigueros .....   | 5   | 1    | 5               | -    | -                    | -    | -     | -    | -     | -    |
| Humacao .....       | -   | 3    | -               | 1    | -                    | 2    | -     | 1    | 3     | 1    |
| Isabela .....       | 2   | 2    | 9               | 3    | 3                    | 9    | 17    | 13   | 7     | 1    |
| Jayuya .....        | 9   | 2    | 2               | 3    | -                    | -    | -     | -    | 3     | -    |
| Juana Díaz .....    | 12  | 11   | 1               | 1    | 1                    | 2    | 3     | 3    | -     | -    |
| Juncos .....        | 3   | 6    | 2               | -    | -                    | 2    | 1     | 1    | 2     | 2    |
| Lajas .....         | -   | 1    | -               | 1    | 8                    | 2    | 28    | 23   | -     | -    |
| Lares .....         | 8   | 1    | 3               | 5    | -                    | 1    | -     | 1    | -     | 1    |
| Las Marías .....    | 2   | -    | 2               | 3    | -                    | -    | -     | -    | 2     | 1    |
| Las Piedras .....   | -   | -    | -               | -    | 4                    | 2    | -     | -    | 4     | -    |
| Loíza .....         | 4   | -    | -               | -    | 3                    | 2    | -     | 2    | -     | -    |
| Luquillo .....      | -   | -    | 1               | -    | -                    | -    | -     | 1    | -     | 2    |
| Manatí .....        | 5   | 3    | -               | 1    | 6                    | 3    | -     | -    | 1     | -    |
| Maricao .....       | 1   | 3    | 1               | 1    | -                    | -    | -     | 1    | -     | 2    |
| Maunabo .....       | 2   | -    | 2               | -    | -                    | -    | -     | 1    | -     | 7    |
| Mayagüez .....      | 2   | 1    | 5               | -    | -                    | -    | -     | -    | 1     | 1    |
| Moca .....          | 4   | -    | 3               | 6    | -                    | 1    | -     | 1    | 1     | -    |
| Morovis .....       | 5   | 3    | 1               | 2    | 2                    | 7    | 2     | 2    | 3     | 2    |
| Naguabo .....       | 1   | 1    | -               | 2    | 1                    | 2    | 1     | 1    | 5     | 2    |
| Naranjito .....     | 11  | 8    | 1               | 5    | -                    | -    | -     | 1    | 2     | 1    |
| Orocovis .....      | 13  | 4    | 5               | 3    | -                    | -    | -     | 2    | 2     | -    |
| Patillas .....      | 7   | 2    | -               | -    | -                    | -    | 1     | 1    | 1     | -    |
| Penüelas .....      | 4   | 8    | -               | -    | -                    | -    | -     | 1    | 4     | -    |
| Ponce .....         | 6   | 3    | 3               | -    | -                    | 1    | -     | -    | -     | -    |
| Quebradillas .....  | 2   | 1    | -               | -    | 1                    | 1    | -     | 1    | 2     | 2    |
| Rincón .....        | -   | 3    | 1               | -    | -                    | 1    | -     | 2    | -     | 1    |
| Río Grande .....    | 1   | 4    | 3               | -    | 1                    | -    | -     | -    | -     | -    |
| Sabana Grande ..... | 6   | -    | 1               | -    | 1                    | -    | 6     | 6    | -     | 1    |
| Salinas .....       | 21  | 11   | -               | -    | 3                    | -    | 1     | -    | -     | -    |
| San Germán .....    | 10  | 2    | 5               | 2    | 1                    | 2    | -     | 3    | -     | -    |
| San Juan .....      | 2   | 1    | -               | -    | -                    | -    | -     | -    | 4     | 2    |
| San Lorenzo .....   | 4   | 2    | 4               | 3    | 5                    | 5    | -     | 2    | 4     | 3    |
| San Sebastián ..... | 11  | 1    | 6               | 6    | 6                    | 3    | 1     | 2    | 3     | 1    |
| Santa Isabel .....  | 45  | 17   | 1               | 2    | -                    | -    | 1     | 7    | 6     | 1    |
| Toa Alta .....      | 3   | 2    | -               | 2    | 2                    | 1    | 5     | 3    | 3     | 2    |
| Toa Baja .....      | 1   | 1    | -               | -    | -                    | 2    | -     | 1    | -     | 1    |
| Trujillo Alto ..... | 3   | 1    | -               | 2    | -                    | -    | 2     | 1    | -     | 1    |
| Utua .....          | 8   | 1    | -               | 6    | 2                    | 1    | -     | 1    | 5     | 2    |
| Vega Alta .....     | 4   | 3    | -               | -    | 1                    | 1    | -     | 2    | -     | 3    |
| Vega Baja .....     | 7   | 1    | -               | 1    | 2                    | 5    | -     | 2    | 2     | -    |
| Vieques .....       | -   | -    | -               | -    | -                    | -    | -     | 2    | -     | -    |
| Villalba .....      | 8   | 5    | 8               | 6    | -                    | 1    | 2     | 12   | 2     | 1    |
| Yabucoa .....       | 3   | 2    | -               | 1    | -                    | -    | -     | 1    | -     | -    |
| Yauco .....         | 12  | 10   | 7               | 2    | -                    | -    | 4     | -    | 1     | 1    |



**Table 26. Selected Machinery, Equipment, Buildings, and Facilities on the Place: 2002 and 1998**

[For enumeration periods, see appendix A. For meaning of abbreviations and symbols, see introductory text.]

| Item   |      | Puerto Rico | Adjuntas | Aguada | Aguadilla | Aguas Buenas | Aibonito | Añasco | Arecibo | Arroyo | Barceloneta |
|--|------|-------------|----------|--------|-----------|--------------|----------|--------|---------|--------|-------------|
| <b>Automobiles, jeeps, pick-ups, and motor trucks:</b> |      |             |          |        |           |              |          |        |         |        |             |
| Farms  | 2002 | 8,352       | 633      | 88     | 30        | 93           | 105      | 85     | 111     | 15     | 21          |
|  | 1998 | 10,704      | 628      | 93     | 35        | 147          | 138      | 173    | 127     | 27     | 21          |
| Number   | 2002 | 12,835      | 900      | 112    | 51        | 153          | 224      | 129    | 205     | 32     | 44          |
|  | 1998 | 16,372      | 881      | 182    | 87        | 227          | 270      | 234    | 237     | 45     | 44          |
| <b>Wheel tractors:</b>                                 |      |             |          |        |           |              |          |        |         |        |             |
| Farms  | 2002 | 1,345       | 17       | 19     | 22        | 17           | 26       | 13     | 85      | 2      | 9           |
|  | 1998 | 1,440       | 14       | 16     | 19        | 22           | 27       | 13     | 97      | 7      | 12          |
| Number   | 2002 | 2,739       | 33       | 23     | 49        | 21           | 41       | 21     | 209     | (D)    | 29          |
|  | 1998 | 2,716       | 24       | 41     | 48        | 24           | 44       | 21     | 190     | 8      | 33          |
| <b>Crawler tractors:</b>                               |      |             |          |        |           |              |          |        |         |        |             |
| Farms  | 2002 | 235         | 18       | 3      | 2         | -            | 5        | 3      | 1       | -      | -           |
|  | 1998 | 204         | 11       | 2      | 1         | 1            | 3        | 2      | 4       | -      | 1           |
| Number   | 2002 | 284         | 21       | 4      | (D)       | -            | 7        | 3      | (D)     | -      | -           |
|  | 1998 | 255         | 17       | (D)    | (D)       | (D)          | 3        | (D)    | 4       | -      | (D)         |
| <b>Coffee depulpers:</b>                               |      |             |          |        |           |              |          |        |         |        |             |
| Farms  | 2002 | 622         | 33       | 30     | 2         | 4            | -        | 19     | 1       | -      | -           |
|  | 1998 | 1,933       | 194      | 33     | 3         | 7            | 2        | 56     | 3       | 1      | -           |
| Number   | 2002 | 680         | 44       | 30     | (D)       | 4            | -        | 25     | (D)     | -      | -           |
|  | 1998 | 1,993       | 202      | 33     | 3         | 7            | (D)      | 56     | 3       | (D)    | -           |
| <b>Mechanical coffee dryers:</b>                       |      |             |          |        |           |              |          |        |         |        |             |
| Farms  | 2002 | 265         | 23       | -      | -         | 6            | -        | -      | -       | -      | -           |
|  | 1998 | 368         | 37       | -      | -         | 5            | -        | 4      | -       | -      | -           |
| Number   | 2002 | 491         | 60       | -      | -         | 8            | -        | -      | -       | -      | -           |
|  | 1998 | 624         | 71       | -      | -         | (D)          | -        | 4      | -       | -      | -           |
| <b>Solar or air coffee dryers:</b>                     |      |             |          |        |           |              |          |        |         |        |             |
| Farms  | 2002 | 90          | 4        | 4      | 2         | 2            | -        | 2      | 1       | -      | -           |
|  | 1998 | 133         | 10       | 3      | -         | 1            | 1        | 3      | 1       | -      | -           |
| Number   | 2002 | 207         | 14       | 8      | (D)       | (D)          | (D)      | (D)    | (D)     | -      | -           |
|  | 1998 | 181         | 11       | (D)    | -         | (D)          | (D)      | 3      | (D)     | -      | -           |
| <b>Mechanical coffee washers:</b>                      |      |             |          |        |           |              |          |        |         |        |             |
| Farms  | 2002 | 121         | 12       | -      | -         | 2            | -        | -      | -       | -      | -           |
|  | 1998 | 183         | 24       | -      | -         | 4            | -        | -      | -       | -      | -           |
| Number   | 2002 | 140         | 16       | -      | -         | (D)          | -        | -      | -       | -      | -           |
|  | 1998 | 207         | (D)      | -      | -         | 4            | -        | -      | -       | -      | -           |
| <b>Milking machines:</b>                               |      |             |          |        |           |              |          |        |         |        |             |
| Farms  | 2002 | 354         | -        | -      | 2         | -            | -        | -      | 52      | -      | 2           |
|  | 1998 | 436         | 1        | -      | 6         | -            | -        | -      | 52      | -      | 3           |
| Number   | 2002 | 3,699       | -        | -      | (D)       | -            | -        | -      | 712     | -      | (D)         |
|  | 1998 | 4,072       | (D)      | -      | 95        | -            | -        | -      | 576     | -      | 44          |
| <b>Milk coolers:</b>                                   |      |             |          |        |           |              |          |        |         |        |             |
| Farms  | 2002 | 363         | -        | -      | 2         | -            | -        | -      | 53      | -      | 2           |
|  | 1998 | 441         | 1        | -      | 6         | -            | -        | -      | 52      | -      | 3           |
| Number   | 2002 | 598         | -        | -      | (D)       | -            | -        | -      | 112     | -      | (D)         |
|  | 1998 | 748         | (D)      | -      | 16        | -            | -        | -      | 88      | -      | 5           |
| <b>Emergency electric generators:</b>                  |      |             |          |        |           |              |          |        |         |        |             |
| Farms  | 2002 | 1,174       | 46       | 5      | 5         | 19           | 39       | 7      | 58      | -      | 5           |
|  | 1998 | 1,132       | 22       | 11     | 10        | 25           | 34       | 10     | 74      | 3      | 5           |
| Number   | 2002 | 1,360       | 52       | 5      | 6         | 21           | 42       | 7      | 78      | -      | 5           |
|  | 1998 | 1,291       | 24       | 17     | (D)       | 40           | 37       | 10     | 89      | 4      | 5           |
| <b>Buildings used to house livestock:</b>              |      |             |          |        |           |              |          |        |         |        |             |
| Farms  | 2002 | 2,231       | 34       | 39     | 10        | 33           | 52       | 22     | 54      | 5      | 10          |
|  | 1998 | 2,328       | 40       | 37     | 22        | 51           | 57       | 23     | 91      | 13     | 17          |
| Number   | 2002 | 4,191       | 55       | 99     | 14        | 33           | 161      | 33     | 99      | 14     | 12          |
|  | 1998 | 4,315       | 67       | 51     | 38        | 70           | 141      | 62     | 155     | 39     | 56          |
| <b>Storage buildings for crops:</b>                    |      |             |          |        |           |              |          |        |         |        |             |
| Farms  | 2002 | 1,704       | 84       | 19     | 11        | 19           | 26       | 21     | 23      | 2      | 3           |
|  | 1998 | 2,899       | 142      | 16     | 6         | 23           | 54       | 81     | 30      | 3      | 2           |
| Number   | 2002 | 2,012       | 94       | 19     | 12        | 21           | 40       | 22     | 30      | (D)    | 3           |
|  | 1998 | 3,760       | 154      | 16     | 7         | 23           | 321      | 81     | 39      | 3      | (D)         |
| <b>Buildings for machinery:</b>                        |      |             |          |        |           |              |          |        |         |        |             |
| Farms  | 2002 | 1,222       | 71       | 7      | 3         | 10           | 22       | 9      | 37      | 2      | 3           |
|  | 1998 | 1,392       | 45       | 8      | 7         | 11           | 28       | 25     | 33      | 1      | 2           |
| Number   | 2002 | 1,427       | 86       | 7      | 6         | 10           | 25       | 9      | 50      | (D)    | 3           |
|  | 1998 | 1,542       | 49       | 8      | (D)       | 12           | 32       | 28     | 40      | (D)    | (D)         |
| <b>Hydroponic sheds:</b>                               |      |             |          |        |           |              |          |        |         |        |             |
| Farms  | 2002 | 218         | 14       | 1      | -         | 10           | 17       | -      | 7       | -      | 1           |
|  | 1998 | (NA)        | (NA)     | (NA)   | (NA)      | (NA)         | (NA)     | (NA)   | (NA)    | (NA)   | (NA)        |
| Number   | 2002 | 912         | 51       | (D)    | -         | 64           | 174      | -      | 28      | -      | (D)         |
|  | 1998 | (NA)        | (NA)     | (NA)   | (NA)      | (NA)         | (NA)     | (NA)   | (NA)    | (NA)   | (NA)        |
| <b>Houses for agregados and other workers:</b>         |      |             |          |        |           |              |          |        |         |        |             |
| Farms  | 2002 | 702         | 54       | 5      | 3         | 11           | 7        | 6      | 14      | 1      | 2           |
|  | 1998 | 933         | 46       | 1      | 3         | 9            | 12       | 7      | 14      | 2      | 5           |
| Number   | 2002 | 1,253       | 111      | 9      | 3         | 15           | (D)      | 12     | 29      | (D)    | (D)         |
|  | 1998 | 1,773       | 86       | (D)    | (D)       | 10           | 16       | 8      | 33      | (D)    | 16          |

--continued

**Table 26. Selected Machinery, Equipment, Buildings, and Facilities on the Place: 2002 and 1998**

[For enumeration periods, see appendix A. For meaning of abbreviations and symbols, see introductory text.]

| Item   |      | Barran-<br>quitas | Bayamón | Cabo Rojo | Caguas | Camuy | Canó-<br>vanas | Carolina | Cataño | Cayey | Ceiba |
|--|------|-------------------|---------|-----------|--------|-------|----------------|----------|--------|-------|-------|
| Automobiles, jeeps, pick-ups,<br>and motor trucks: |      |                   |         |           |        |       |                |          |        |       |       |
| Farms  | 2002 | 197               | 16      | 110       | 74     | 114   | 58             | 38       | -      | 67    | 49    |
|  | 1998 | 294               | 48      | 59        | 118    | 127   | 98             | 82       | -      | 75    | 36    |
| Number   | 2002 | 295               | 23      | 153       | 122    | 193   | 89             | 60       | -      | 86    | 53    |
|  | 1998 | 435               | 77      | 109       | 157    | 209   | 136            | 119      | -      | 108   | 55    |
| Wheel tractors:                                    |      |                   |         |           |        |       |                |          |        |       |       |
| Farms  | 2002 | 13                | 2       | 35        | 14     | 63    | 12             | 12       | -      | 8     | 8     |
|  | 1998 | 6                 | 5       | 35        | 14     | 54    | 8              | 9        | -      | 4     | 14    |
| Number   | 2002 | 21                | (D)     | 82        | 26     | 115   | 12             | 19       | -      | 19    | 10    |
|  | 1998 | 14                | 5       | 81        | 20     | 108   | 14             | 14       | -      | 11    | 15    |
| Crawler tractors:                                  |      |                   |         |           |        |       |                |          |        |       |       |
| Farms  | 2002 | 3                 | -       | 6         | 3      | 2     | 2              | 2        | -      | 4     | -     |
|  | 1998 | 1                 | -       | 3         | 1      | 5     | 1              | 1        | -      | 3     | -     |
| Number   | 2002 | 3                 | -       | 7         | 4      | (D)   | (D)            | (D)      | -      | 4     | -     |
|  | 1998 | (D)               | -       | 4         | (D)    | (D)   | (D)            | (D)      | -      | 4     | -     |
| Coffee depulpers:                                  |      |                   |         |           |        |       |                |          |        |       |       |
| Farms  | 2002 | 3                 | -       | -         | 1      | -     | 2              | -        | -      | 1     | -     |
|  | 1998 | 6                 | 4       | 1         | -      | 5     | 9              | -        | -      | 2     | -     |
| Number   | 2002 | 3                 | -       | -         | (D)    | -     | (D)            | -        | -      | (D)   | -     |
|  | 1998 | 7                 | (D)     | (D)       | -      | 5     | 9              | -        | -      | (D)   | -     |
| Mechanical coffee dryers:                          |      |                   |         |           |        |       |                |          |        |       |       |
| Farms  | 2002 | -                 | -       | -         | 1      | -     | -              | -        | -      | 2     | -     |
|  | 1998 | -                 | 1       | -         | -      | -     | -              | -        | -      | 1     | -     |
| Number   | 2002 | -                 | -       | -         | (D)    | -     | -              | -        | -      | (D)   | -     |
|  | 1998 | -                 | (D)     | -         | -      | -     | -              | -        | -      | (D)   | -     |
| Solar or air coffee dryers:                        |      |                   |         |           |        |       |                |          |        |       |       |
| Farms  | 2002 | 1                 | -       | -         | 2      | -     | -              | -        | -      | -     | -     |
|  | 1998 | -                 | 1       | -         | -      | -     | -              | -        | -      | 1     | -     |
| Number   | 2002 | (D)               | -       | -         | (D)    | -     | -              | -        | -      | -     | -     |
|  | 1998 | -                 | (D)     | -         | -      | -     | -              | -        | -      | (D)   | -     |
| Mechanical coffee washers:                         |      |                   |         |           |        |       |                |          |        |       |       |
| Farms  | 2002 | -                 | -       | -         | 1      | -     | -              | -        | -      | -     | -     |
|  | 1998 | -                 | -       | -         | -      | -     | 1              | -        | -      | -     | -     |
| Number   | 2002 | -                 | -       | -         | (D)    | -     | -              | -        | -      | -     | -     |
|  | 1998 | -                 | -       | -         | -      | -     | (D)            | -        | -      | -     | -     |
| Milking machines:                                  |      |                   |         |           |        |       |                |          |        |       |       |
| Farms  | 2002 | -                 | -       | 3         | 4      | 32    | -              | 3        | -      | 2     | 3     |
|  | 1998 | -                 | -       | 2         | 6      | 39    | 1              | 3        | -      | 3     | 3     |
| Number   | 2002 | -                 | -       | 44        | 40     | 345   | -              | 20       | -      | (D)   | 12    |
|  | 1998 | -                 | -       | (D)       | (D)    | 411   | (D)            | 12       | -      | 32    | 32    |
| Milk coolers:                                      |      |                   |         |           |        |       |                |          |        |       |       |
| Farms  | 2002 | -                 | -       | 3         | 4      | 33    | -              | 3        | -      | 2     | 3     |
|  | 1998 | -                 | -       | 2         | 6      | 39    | 1              | 3        | -      | 3     | 4     |
| Number   | 2002 | -                 | -       | 7         | 6      | 50    | -              | 3        | -      | (D)   | 4     |
|  | 1998 | -                 | -       | (D)       | (D)    | 53    | (D)            | 6        | -      | 6     | 7     |
| Emergency electric generators:                     |      |                   |         |           |        |       |                |          |        |       |       |
| Farms  | 2002 | 24                | -       | 12        | 8      | 37    | 11             | 9        | -      | 15    | 4     |
|  | 1998 | 22                | 5       | 11        | 13     | 47    | 10             | 13       | -      | 8     | 7     |
| Number   | 2002 | 25                | -       | 14        | 11     | 45    | 11             | 9        | -      | 16    | 4     |
|  | 1998 | 22                | 8       | 13        | 15     | 54    | 10             | 14       | -      | 9     | 8     |
| Buildings used to house<br>livestock:              |      |                   |         |           |        |       |                |          |        |       |       |
| Farms  | 2002 | 51                | 3       | 25        | 32     | 66    | 16             | 24       | -      | 41    | 9     |
|  | 1998 | 55                | 20      | 17        | 31     | 58    | 19             | 27       | -      | 28    | 24    |
| Number   | 2002 | 87                | (D)     | 62        | 56     | 140   | 17             | 36       | -      | 57    | 12    |
|  | 1998 | 99                | 22      | 36        | 62     | 82    | 26             | 34       | -      | 51    | 63    |
| Storage buildings for crops:                       |      |                   |         |           |        |       |                |          |        |       |       |
| Farms  | 2002 | 55                | 3       | 6         | 19     | 22    | 13             | 4        | -      | 14    | 4     |
|  | 1998 | 105               | 9       | 13        | 36     | 25    | 26             | 19       | -      | 20    | 5     |
| Number   | 2002 | 84                | 3       | 15        | 26     | 25    | 13             | 7        | -      | 14    | 4     |
|  | 1998 | 167               | 9       | 15        | 41     | 35    | 27             | 24       | -      | 22    | 5     |
| Buildings for machinery:                           |      |                   |         |           |        |       |                |          |        |       |       |
| Farms  | 2002 | 30                | 2       | 13        | 11     | 23    | 5              | 4        | -      | 12    | -     |
|  | 1998 | 19                | 3       | 18        | 19     | 40    | 10             | 7        | -      | 11    | 5     |
| Number   | 2002 | 34                | (D)     | 14        | 17     | 27    | 7              | 6        | -      | 15    | -     |
|  | 1998 | 27                | 3       | 23        | 20     | (D)   | 10             | 7        | -      | (D)   | 5     |
| Hydroponic sheds:                                  |      |                   |         |           |        |       |                |          |        |       |       |
| Farms  | 2002 | 3                 | -       | -         | 3      | 4     | 11             | 3        | -      | 1     | -     |
|  | 1998 | (NA)              | (NA)    | (NA)      | (NA)   | (NA)  | (NA)           | (NA)     | (NA)   | (NA)  | (NA)  |
| Number   | 2002 | 11                | -       | -         | 4      | 9     | 54             | (D)      | -      | (D)   | -     |
|  | 1998 | (NA)              | (NA)    | (NA)      | (NA)   | (NA)  | (NA)           | (NA)     | (NA)   | (NA)  | (NA)  |
| Houses for agregados and<br>other workers:         |      |                   |         |           |        |       |                |          |        |       |       |
| Farms  | 2002 | 4                 | 1       | 7         | 6      | 2     | 3              | 1        | -      | 5     | -     |
|  | 1998 | 7                 | 1       | 9         | 9      | 10    | 10             | 5        | -      | 7     | 7     |
| Number   | 2002 | 4                 | (D)     | 8         | 19     | (D)   | 3              | (D)      | -      | 9     | -     |
|  | 1998 | 11                | (D)     | 11        | 17     | 16    | 14             | 6        | -      | 14    | 18    |

--continued

**Table 26. Selected Machinery, Equipment, Buildings, and Facilities on the Place: 2002 and 1998**

[For enumeration periods, see appendix A. For meaning of abbreviations and symbols, see introductory text.]

| Item   |      | Ciales | Cidra | Coamo | Comerio | Corozal | Culebra | Dorado | Fajardo | Florida | Guánica |
|--|------|--------|-------|-------|---------|---------|---------|--------|---------|---------|---------|
| Automobiles, jeeps, pick-ups,<br>and motor trucks: |      |        |       |       |         |         |         |        |         |         |         |
| Farms  | 2002 | 235    | 88    | 156   | 70      | 187     | -       | 29     | 19      | 41      | 27      |
|  | 1998 | 213    | 129   | 220   | 108     | 314     | -       | 22     | 23      | 30      | 28      |
| Number   | 2002 | 300    | 132   | 226   | 102     | 351     | -       | 73     | 35      | 62      | 49      |
|  | 1998 | 271    | 187   | 341   | 160     | 462     | -       | 65     | 40      | 52      | 47      |
| Wheel tractors:                                    |      |        |       |       |         |         |         |        |         |         |         |
| Farms  | 2002 | 14     | 23    | 31    | 3       | 28      | -       | 13     | 9       | 11      | 31      |
|  | 1998 | 8      | 7     | 27    | 4       | 32      | -       | 19     | 11      | 12      | 20      |
| Number   | 2002 | 19     | 39    | 55    | 5       | 45      | -       | 41     | 19      | 20      | 58      |
|  | 1998 | 11     | 12    | 56    | 6       | 49      | -       | 51     | 14      | 14      | 53      |
| Crawler tractors:                                  |      |        |       |       |         |         |         |        |         |         |         |
| Farms  | 2002 | 6      | 6     | 4     | 2       | 6       | -       | 2      | -       | 3       | 2       |
|  | 1998 | 1      | 4     | 2     | 1       | 2       | -       | 4      | 1       | -       | 1       |
| Number   | 2002 | 6      | 6     | 4     | (D)     | 7       | -       | (D)    | -       | 6       | (D)     |
|  | 1998 | (D)    | 6     | (D)   | (D)     | (D)     | -       | 11     | (D)     | -       | (D)     |
| Coffee depulpers:                                  |      |        |       |       |         |         |         |        |         |         |         |
| Farms  | 2002 | 14     | -     | 1     | -       | 2       | -       | -      | -       | -       | -       |
|  | 1998 | 33     | 1     | 4     | 2       | 4       | -       | -      | -       | 4       | -       |
| Number   | 2002 | 14     | -     | (D)   | -       | (D)     | -       | -      | -       | -       | -       |
|  | 1998 | (D)    | (D)   | 4     | (D)     | 4       | -       | -      | -       | 4       | -       |
| Mechanical coffee dryers:                          |      |        |       |       |         |         |         |        |         |         |         |
| Farms  | 2002 | 8      | -     | 1     | -       | 2       | -       | -      | -       | -       | -       |
|  | 1998 | 5      | -     | -     | -       | -       | -       | -      | -       | 1       | -       |
| Number   | 2002 | 10     | -     | (D)   | -       | (D)     | -       | -      | -       | -       | -       |
|  | 1998 | (D)    | -     | -     | -       | -       | -       | -      | -       | (D)     | -       |
| Solar or air coffee dryers:                        |      |        |       |       |         |         |         |        |         |         |         |
| Farms  | 2002 | 2      | 2     | 1     | 2       | -       | -       | -      | -       | -       | -       |
|  | 1998 | -      | -     | 1     | -       | -       | -       | -      | -       | -       | -       |
| Number   | 2002 | (D)    | (D)   | (D)   | (D)     | -       | -       | -      | -       | -       | -       |
|  | 1998 | -      | -     | (D)   | -       | -       | -       | -      | -       | -       | -       |
| Mechanical coffee washers:                         |      |        |       |       |         |         |         |        |         |         |         |
| Farms  | 2002 | 3      | -     | -     | -       | -       | -       | -      | -       | -       | -       |
|  | 1998 | 1      | -     | -     | -       | -       | -       | -      | -       | 1       | -       |
| Number   | 2002 | 3      | -     | -     | -       | -       | -       | -      | -       | -       | -       |
|  | 1998 | (D)    | -     | -     | -       | -       | -       | -      | -       | (D)     | -       |
| Milking machines:                                  |      |        |       |       |         |         |         |        |         |         |         |
| Farms  | 2002 | -      | 2     | -     | -       | 3       | -       | 3      | -       | 4       | -       |
|  | 1998 | 3      | 4     | 3     | -       | 2       | -       | 4      | 1       | 4       | -       |
| Number   | 2002 | -      | (D)   | -     | -       | 22      | -       | 40     | -       | 28      | -       |
|  | 1998 | 11     | 31    | (D)   | -       | (D)     | -       | 71     | (D)     | 44      | -       |
| Milk coolers:                                      |      |        |       |       |         |         |         |        |         |         |         |
| Farms  | 2002 | -      | 2     | -     | -       | 3       | -       | 3      | -       | 4       | -       |
|  | 1998 | 3      | 4     | 3     | -       | 2       | -       | 4      | 1       | 4       | -       |
| Number   | 2002 | -      | (D)   | -     | -       | 4       | -       | 5      | -       | 4       | -       |
|  | 1998 | 3      | 5     | (D)   | -       | (D)     | -       | 10     | (D)     | 6       | -       |
| Emergency electric generators:                     |      |        |       |       |         |         |         |        |         |         |         |
| Farms  | 2002 | 23     | 16    | 31    | 10      | 26      | -       | 13     | 4       | 6       | 2       |
|  | 1998 | 7      | 19    | 40    | 13      | 15      | -       | 9      | 6       | 8       | 1       |
| Number   | 2002 | 26     | 21    | 35    | 11      | 31      | -       | 16     | 4       | 7       | (D)     |
|  | 1998 | 7      | 19    | 41    | 13      | 16      | -       | 11     | 7       | 10      | (D)     |
| Buildings used to house<br>livestock:              |      |        |       |       |         |         |         |        |         |         |         |
| Farms  | 2002 | 41     | 37    | 103   | 32      | 56      | -       | 20     | 8       | 18      | 4       |
|  | 1998 | 17     | 29    | 104   | 35      | 59      | -       | 14     | 15      | 16      | 6       |
| Number   | 2002 | 51     | 71    | 193   | 54      | 77      | -       | 93     | 8       | 22      | 17      |
|  | 1998 | 25     | 73    | 188   | 62      | 89      | -       | 62     | 15      | 37      | 8       |
| Storage buildings for crops:                       |      |        |       |       |         |         |         |        |         |         |         |
| Farms  | 2002 | 68     | 24    | 23    | 14      | 35      | -       | 3      | 4       | 7       | 10      |
|  | 1998 | 51     | 40    | 56    | 48      | 80      | -       | 3      | 3       | 5       | 7       |
| Number   | 2002 | 70     | 32    | 43    | 15      | 40      | -       | 3      | 4       | 7       | 13      |
|  | 1998 | 87     | 78    | 72    | 80      | 104     | -       | 5      | 3       | 5       | 7       |
| Buildings for machinery:                           |      |        |       |       |         |         |         |        |         |         |         |
| Farms  | 2002 | 34     | 20    | 25    | 7       | 15      | -       | 8      | 3       | 5       | 7       |
|  | 1998 | 15     | 14    | 28    | 9       | 38      | -       | 8      | 2       | 5       | 6       |
| Number   | 2002 | 39     | 28    | 27    | 7       | 17      | -       | 10     | 3       | 6       | 8       |
|  | 1998 | 21     | 15    | 34    | 9       | 45      | -       | 11     | (D)     | 5       | 6       |
| Hydroponic sheds:                                  |      |        |       |       |         |         |         |        |         |         |         |
| Farms  | 2002 | 5      | 2     | 5     | 4       | 4       | -       | 2      | -       | -       | 2       |
|  | 1998 | (NA)   | (NA)  | (NA)  | (NA)    | (NA)    | (NA)    | (NA)   | (NA)    | (NA)    | (NA)    |
| Number   | 2002 | 13     | (D)   | 8     | 6       | 11      | -       | (D)    | -       | -       | (D)     |
|  | 1998 | (NA)   | (NA)  | (NA)  | (NA)    | (NA)    | (NA)    | (NA)   | (NA)    | (NA)    | (NA)    |
| Houses for agregados and<br>other workers:         |      |        |       |       |         |         |         |        |         |         |         |
| Farms  | 2002 | 16     | 7     | 17    | 3       | 7       | -       | 20     | 4       | 4       | 2       |
|  | 1998 | 11     | 5     | 25    | 4       | 18      | -       | 10     | 4       | 5       | -       |
| Number   | 2002 | 37     | 16    | 27    | 4       | 12      | -       | 28     | 4       | 4       | (D)     |
|  | 1998 | 40     | 9     | 42    | 5       | (D)     | -       | 37     | 6       | 15      | -       |

--continued

**Table 26. Selected Machinery, Equipment, Buildings, and Facilities on the Place: 2002 and 1998**

[For enumeration periods, see appendix A. For meaning of abbreviations and symbols, see introductory text.]

| Item  |      | Guayama | Guayanilla | Guaynabo | Gurabo | Hatillo | Hormigueros | Humacao | Isabela | Jayuya | Juana Díaz |
|---|------|---------|------------|----------|--------|---------|-------------|---------|---------|--------|------------|
| Automobiles, jeeps, pick-ups, and motor trucks: |      |         |            |          |        |         |             |         |         |        |            |
| Farms   | 2002 | 33      | 102        | 12       | 30     | 132     | 14          | 32      | 92      | 280    | 64         |
|   | 1998 | 91      | 120        | 25       | 50     | 96      | 16          | 37      | 156     | 456    | 71         |
| Number  | 2002 | 44      | 156        | 36       | 59     | 259     | 23          | 59      | 133     | 427    | 120        |
|   | 1998 | 144     | 199        | 65       | 100    | 222     | 29          | 77      | 262     | 667    | 156        |
| Wheel tractors:                                 |      |         |            |          |        |         |             |         |         |        |            |
| Farms   | 2002 | 5       | 9          | 2        | 11     | 73      | 11          | 18      | 52      | 15     | 13         |
|   | 1998 | 8       | 8          | 9        | 13     | 88      | 9           | 28      | 45      | 17     | 13         |
| Number  | 2002 | 14      | 36         | (D)      | 21     | 207     | 23          | 28      | 84      | 19     | 41         |
|   | 1998 | 34      | 25         | 10       | 27     | 166     | 34          | 37      | 73      | 17     | 47         |
| Crawler tractors:                               |      |         |            |          |        |         |             |         |         |        |            |
| Farms   | 2002 | 2       | 3          | 1        | -      | 2       | 1           | 2       | 6       | 4      | 2          |
|   | 1998 | 1       | 2          | -        | 3      | 3       | 4           | 1       | 10      | 6      | 3          |
| Number  | 2002 | (D)     | 3          | (D)      | -      | (D)     | (D)         | (D)     | 6       | 4      | (D)        |
|   | 1998 | (D)     | (D)        | -        | 3      | 4       | 6           | (D)     | 11      | 7      | 3          |
| Coffee depulpers:                               |      |         |            |          |        |         |             |         |         |        |            |
| Farms   | 2002 | -       | 32         | -        | -      | -       | 1           | -       | 1       | 35     | 6          |
|   | 1998 | 1       | 33         | -        | -      | -       | 2           | -       | 11      | 131    | 11         |
| Number  | 2002 | -       | 34         | (D)      | -      | -       | (D)         | -       | (D)     | 46     | 6          |
|   | 1998 | (D)     | (D)        | -        | -      | -       | (D)         | -       | 11      | 141    | 12         |
| Mechanical coffee dryers:                       |      |         |            |          |        |         |             |         |         |        |            |
| Farms   | 2002 | -       | 17         | -        | -      | -       | -           | -       | -       | 30     | 6          |
|   | 1998 | -       | 15         | -        | -      | -       | 1           | -       | -       | 42     | 7          |
| Number  | 2002 | -       | 22         | -        | -      | -       | -           | -       | -       | 69     | 8          |
|   | 1998 | -       | 18         | -        | -      | -       | (D)         | -       | -       | 86     | 13         |
| Solar or air coffee dryers:                     |      |         |            |          |        |         |             |         |         |        |            |
| Farms   | 2002 | -       | 2          | -        | -      | -       | -           | -       | -       | 1      | -          |
|   | 1998 | -       | 3          | -        | -      | -       | 1           | -       | 4       | 8      | 2          |
| Number  | 2002 | -       | (D)        | -        | -      | -       | -           | -       | -       | (D)    | -          |
|   | 1998 | -       | 5          | -        | -      | -       | (D)         | -       | 4       | 8      | (D)        |
| Mechanical coffee washers:                      |      |         |            |          |        |         |             |         |         |        |            |
| Farms   | 2002 | -       | 2          | -        | -      | -       | -           | -       | -       | 21     | 2          |
|   | 1998 | -       | 4          | -        | -      | -       | 1           | -       | -       | 33     | 3          |
| Number  | 2002 | -       | (D)        | -        | -      | -       | -           | -       | -       | 28     | (D)        |
|   | 1998 | -       | 4          | -        | -      | -       | (D)         | -       | -       | 39     | 3          |
| Milking machines:                               |      |         |            |          |        |         |             |         |         |        |            |
| Farms   | 2002 | -       | -          | -        | 3      | 74      | 2           | 3       | 20      | -      | -          |
|   | 1998 | -       | -          | -        | 6      | 81      | 2           | 3       | 29      | -      | -          |
| Number  | 2002 | -       | -          | -        | 50     | 778     | (D)         | 28      | 152     | -      | -          |
|   | 1998 | -       | -          | -        | 95     | 778     | (D)         | 26      | 199     | -      | -          |
| Milk coolers:                                   |      |         |            |          |        |         |             |         |         |        |            |
| Farms   | 2002 | -       | -          | -        | 3      | 77      | 2           | 3       | 20      | -      | -          |
|   | 1998 | -       | -          | -        | 6      | 82      | 2           | 3       | 29      | -      | -          |
| Number  | 2002 | -       | -          | -        | 5      | 124     | (D)         | 6       | 35      | -      | -          |
|   | 1998 | -       | -          | -        | 13     | 119     | (D)         | 6       | 34      | -      | -          |
| Emergency electric generators:                  |      |         |            |          |        |         |             |         |         |        |            |
| Farms   | 2002 | 5       | 18         | 6        | 11     | 82      | 7           | 6       | 26      | 33     | 9          |
|   | 1998 | 9       | 9          | 7        | 11     | 85      | 4           | 5       | 27      | 20     | 9          |
| Number  | 2002 | 6       | 21         | 7        | 11     | 109     | 7           | 7       | 27      | 38     | 10         |
|   | 1998 | 10      | 10         | 8        | 16     | 103     | 4           | 6       | 30      | 20     | 9          |
| Buildings used to house livestock:              |      |         |            |          |        |         |             |         |         |        |            |
| Farms   | 2002 | 16      | 17         | 6        | 20     | 72      | 12          | 17      | 42      | 35     | 10         |
|   | 1998 | 23      | 8          | 15       | 46     | 93      | 7           | 21      | 32      | 39     | 10         |
| Number  | 2002 | 22      | 29         | 13       | 25     | 149     | 77          | 30      | 71      | 48     | 22         |
|   | 1998 | 38      | 14         | 32       | 88     | 120     | 16          | 55      | 50      | 68     | 26         |
| Storage buildings for crops:                    |      |         |            |          |        |         |             |         |         |        |            |
| Farms   | 2002 | 7       | 32         | 3        | 8      | 22      | 4           | 5       | 26      | 63     | 10         |
|   | 1998 | 28      | 36         | 3        | 9      | 27      | 5           | 3       | 43      | 115    | 20         |
| Number  | 2002 | 9       | 41         | 3        | 17     | 28      | 4           | 5       | 28      | 68     | 13         |
|   | 1998 | 33      | 45         | 3        | 9      | (D)     | 6           | 4       | 51      | 117    | 29         |
| Buildings for machinery:                        |      |         |            |          |        |         |             |         |         |        |            |
| Farms   | 2002 | 5       | 27         | 3        | 4      | 45      | 7           | 3       | 29      | 46     | 10         |
|   | 1998 | 6       | 21         | 3        | 10     | 44      | 6           | 6       | 42      | 43     | 11         |
| Number  | 2002 | 7       | 28         | 3        | 5      | 63      | 7           | 3       | 39      | 50     | 13         |
|   | 1998 | 6       | 21         | 3        | 11     | 54      | 6           | 7       | 45      | 50     | 13         |
| Hydroponic sheds:                               |      |         |            |          |        |         |             |         |         |        |            |
| Farms   | 2002 | 3       | 3          | -        | 2      | -       | 4           | -       | 2       | 5      | 3          |
|   | 1998 | (NA)    | (NA)       | (NA)     | (NA)   | (NA)    | (NA)        | (NA)    | (NA)    | (NA)   | (NA)       |
| Number  | 2002 | 7       | 7          | -        | (D)    | -       | 17          | -       | (D)     | 20     | 5          |
|   | 1998 | (NA)    | (NA)       | (NA)     | (NA)   | (NA)    | (NA)        | (NA)    | (NA)    | (NA)   | (NA)       |
| Houses for agregados and other workers:         |      |         |            |          |        |         |             |         |         |        |            |
| Farms   | 2002 | 3       | 6          | 2        | 3      | 16      | 3           | 4       | 3       | 29     | 4          |
|   | 1998 | 5       | 13         | 3        | 9      | 10      | 3           | 2       | 14      | 38     | 6          |
| Number  | 2002 | 3       | 7          | (D)      | (D)    | 36      | 4           | 4       | 5       | 53     | 8          |
|   | 1998 | 5       | 16         | 3        | 34     | 20      | 5           | (D)     | 22      | 83     | 7          |

--continued

**Table 26. Selected Machinery, Equipment, Buildings, and Facilities on the Place: 2002 and 1998**

[For enumeration periods, see appendix A. For meaning of abbreviations and symbols, see introductory text.]

| Item  |      | Juncos | Lajas | Lares | Las Marias | Las Piedras | Loíza | Luquillo | Manatí | Maricao | Maunabo |
|---|------|--------|-------|-------|------------|-------------|-------|----------|--------|---------|---------|
| Automobiles, jeeps, pick-ups, and motor trucks: |      |        |       |       |            |             |       |          |        |         |         |
| Farms   | 2002 | 45     | 106   | 543   | 323        | 85          | 19    | 22       | 41     | 207     | 28      |
|   | 1998 | 57     | 51    | 720   | 367        | 131         | 11    | 22       | 52     | 246     | 70      |
| Number  | 2002 | 75     | 166   | 799   | 454        | 170         | 28    | 32       | 72     | 337     | 47      |
|   | 1998 | 102    | 106   | 1,035 | 500        | 189         | 22    | 45       | 86     | 383     | 113     |
| Wheel tractors:                                 |      |        |       |       |            |             |       |          |        |         |         |
| Farms   | 2002 | 9      | 47    | 11    | 7          | 13          | 4     | 3        | 27     | 6       | 7       |
|   | 1998 | 11     | 29    | 13    | 11         | 19          | 3     | 4        | 28     | 3       | 13      |
| Number  | 2002 | 22     | 98    | 14    | 8          | 18          | 11    | 5        | 90     | 6       | 12      |
|   | 1998 | 21     | 66    | 14    | 16         | 34          | 7     | 5        | 70     | 3       | 15      |
| Crawler tractors:                               |      |        |       |       |            |             |       |          |        |         |         |
| Farms   | 2002 | 2      | 7     | 4     | 7          | 4           | 1     | 1        | -      | 5       | 1       |
|   | 1998 | 5      | 6     | 11    | 5          | 3           | 1     | 1        | 3      | 2       | 1       |
| Number  | 2002 | (D)    | 8     | 5     | 7          | 5           | (D)   | (D)      | -      | 6       | (D)     |
|   | 1998 | 6      | 7     | 14    | (D)        | 3           | (D)   | (D)      | 4      | (D)     | (D)     |
| Coffee depulpers:                               |      |        |       |       |            |             |       |          |        |         |         |
| Farms   | 2002 | -      | -     | 29    | 15         | -           | -     | -        | -      | 24      | -       |
|   | 1998 | -      | 1     | 226   | 68         | 2           | -     | -        | 1      | 91      | -       |
| Number  | 2002 | -      | -     | 32    | 15         | -           | -     | -        | -      | 25      | -       |
|   | 1998 | -      | (D)   | 235   | 72         | (D)         | -     | -        | (D)    | 96      | -       |
| Mechanical coffee dryers:                       |      |        |       |       |            |             |       |          |        |         |         |
| Farms   | 2002 | -      | -     | 27    | 9          | -           | -     | -        | -      | 20      | -       |
|   | 1998 | -      | 1     | 54    | 13         | -           | -     | -        | -      | 32      | -       |
| Number  | 2002 | -      | -     | 3     | 17         | -           | -     | -        | -      | 58      | -       |
|   | 1998 | -      | (D)   | 102   | 29         | -           | -     | -        | -      | 72      | -       |
| Solar or air coffee dryers:                     |      |        |       |       |            |             |       |          |        |         |         |
| Farms   | 2002 | -      | -     | 3     | 1          | -           | -     | -        | -      | 6       | -       |
|   | 1998 | -      | 1     | 14    | 8          | -           | -     | -        | -      | 7       | -       |
| Number  | 2002 | -      | -     | 3     | (D)        | -           | -     | -        | -      | 11      | -       |
|   | 1998 | -      | (D)   | 14    | (D)        | -           | -     | -        | -      | 8       | -       |
| Mechanical coffee washers:                      |      |        |       |       |            |             |       |          |        |         |         |
| Farms   | 2002 | -      | -     | 9     | 6          | -           | -     | -        | -      | 11      | -       |
|   | 1998 | -      | -     | 22    | 10         | -           | -     | -        | -      | 17      | -       |
| Number  | 2002 | -      | -     | 13    | 6          | -           | -     | -        | -      | 11      | -       |
|   | 1998 | -      | -     | 24    | 11         | -           | -     | -        | -      | 18      | -       |
| Milking machines:                               |      |        |       |       |            |             |       |          |        |         |         |
| Farms   | 2002 | 5      | 2     | 2     | -          | 4           | -     | 1        | 15     | -       | -       |
|   | 1998 | 7      | 1     | 1     | -          | 6           | -     | 1        | 15     | -       | -       |
| Number  | 2002 | 80     | (D)   | (D)   | -          | 58          | -     | (D)      | 153    | -       | -       |
|   | 1998 | 72     | (D)   | (D)   | -          | 86          | -     | (D)      | 143    | -       | -       |
| Milk coolers:                                   |      |        |       |       |            |             |       |          |        |         |         |
| Farms   | 2002 | 5      | 2     | 2     | -          | 4           | -     | 1        | 15     | -       | -       |
|   | 1998 | 7      | 1     | 1     | -          | 7           | -     | 1        | 16     | -       | -       |
| Number  | 2002 | 10     | (D)   | (D)   | -          | 8           | -     | (D)      | 22     | -       | -       |
|   | 1998 | 11     | (D)   | (D)   | -          | 18          | -     | (D)      | 21     | -       | -       |
| Emergency electric generators:                  |      |        |       |       |            |             |       |          |        |         |         |
| Farms   | 2002 | 10     | 15    | 37    | 21         | 9           | 4     | 1        | 17     | 28      | 2       |
|   | 1998 | 12     | 6     | 14    | 12         | 12          | 2     | 2        | 19     | 16      | 12      |
| Number  | 2002 | 11     | 17    | 43    | 23         | 11          | 4     | (D)      | 22     | 30      | (D)     |
|   | 1998 | 14     | 7     | 15    | 12         | 13          | (D)   | (D)      | 21     | 16      | 20      |
| Buildings used to house livestock:              |      |        |       |       |            |             |       |          |        |         |         |
| Farms   | 2002 | 27     | 22    | 39    | 34         | 26          | 13    | 9        | 21     | 15      | 5       |
|   | 1998 | 13     | 11    | 54    | 33         | 27          | 7     | 14       | 36     | 16      | 22      |
| Number  | 2002 | 47     | 58    | 86    | 75         | 40          | 14    | 10       | 38     | 22      | 9       |
|   | 1998 | 34     | 19    | 85    | 51         | 39          | 13    | 17       | 67     | 24      | 38      |
| Storage buildings for crops:                    |      |        |       |       |            |             |       |          |        |         |         |
| Farms   | 2002 | 9      | 19    | 105   | 46         | 26          | 3     | 5        | 12     | 38      | 1       |
|   | 1998 | 14     | 14    | 176   | 81         | 15          | 2     | 5        | 18     | 60      | 3       |
| Number  | 2002 | 11     | 25    | 112   | 50         | 33          | 3     | 5        | 18     | 49      | (D)     |
|   | 1998 | 31     | 21    | 192   | 88         | 16          | (D)   | 5        | 19     | 64      | 3       |
| Buildings for machinery:                        |      |        |       |       |            |             |       |          |        |         |         |
| Farms   | 2002 | 9      | 20    | 53    | 27         | 8           | 2     | 1        | 14     | 29      | -       |
|   | 1998 | 11     | 11    | 87    | 23         | 20          | 4     | 3        | 19     | 32      | 1       |
| Number  | 2002 | 12     | 21    | 59    | 27         | 9           | (D)   | (D)      | 19     | 33      | -       |
|   | 1998 | 12     | 14    | 89    | 24         | 21          | 6     | 3        | 21     | 34      | (D)     |
| Hydroponic sheds:                               |      |        |       |       |            |             |       |          |        |         |         |
| Farms   | 2002 | 1      | -     | 16    | 1          | -           | -     | -        | -      | -       | -       |
|   | 1998 | (NA)   | (NA)  | (NA)  | (NA)       | (NA)        | (NA)  | (NA)     | (NA)   | (NA)    | (NA)    |
| Number  | 2002 | (D)    | -     | 59    | (D)        | -           | -     | -        | -      | -       | -       |
|   | 1998 | (NA)   | (NA)  | (NA)  | (NA)       | (NA)        | (NA)  | (NA)     | (NA)   | (NA)    | (NA)    |
| Houses for agregados and other workers:         |      |        |       |       |            |             |       |          |        |         |         |
| Farms   | 2002 | 5      | 8     | 45    | 32         | 4           | 1     | 2        | 14     | 36      | -       |
|   | 1998 | 4      | 13    | 104   | 32         | 9           | 3     | 2        | 18     | 38      | 2       |
| Number  | 2002 | 10     | 13    | 100   | 38         | 8           | (D)   | (D)      | 19     | 79      | -       |
|   | 1998 | 9      | 24    | 250   | 50         | 20          | 4     | (D)      | 29     | 86      | (D)     |

--continued

**Table 26. Selected Machinery, Equipment, Buildings, and Facilities on the Place: 2002 and 1998**

[For enumeration periods, see appendix A. For meaning of abbreviations and symbols, see introductory text.]

| Item   | Mayagüez | Moca | Morovis | Naguabo | Naranjito | Orocovis | Patillas | Penúelas | Ponce | Quebradillas |      |
|--|----------|------|---------|---------|-----------|----------|----------|----------|-------|--------------|------|
| <b>Automobiles, jeeps, pick-ups, and motor trucks:</b> |          |      |         |         |           |          |          |          |       |              |      |
| Farms  | 2002     | 123  | 105     | 140     | 59        | 125      | 373      | 42       | 86    | 139          | 49   |
|  | 1998     | 187  | 209     | 178     | 91        | 151      | 344      | 84       | 89    | 181          | 83   |
| Number   | 2002     | 179  | 155     | 218     | 101       | 169      | 505      | 62       | 112   | 198          | 69   |
|  | 1998     | 264  | 269     | 282     | 142       | 232      | 488      | 115      | 125   | 232          | 127  |
| <b>Wheel tractors:</b>                                 |          |      |         |         |           |          |          |          |       |              |      |
| Farms  | 2002     | 21   | 32      | 21      | 30        | 4        | 3        | 15       | 7     | 7            | 32   |
|  | 1998     | 14   | 29      | 18      | 38        | 6        | 5        | 13       | 10    | 7            | 33   |
| Number   | 2002     | 36   | 46      | 41      | 48        | 6        | 5        | 19       | 7     | 29           | 58   |
|  | 1998     | 39   | 39      | 39      | 60        | 9        | 8        | 19       | 18    | 33           | 57   |
| <b>Crawler tractors:</b>                               |          |      |         |         |           |          |          |          |       |              |      |
| Farms  | 2002     | 5    | 6       | 6       | 2         | 5        | 2        | 4        | -     | 1            | -    |
|  | 1998     | 3    | 3       | 6       | 3         | -        | 2        | 3        | 3     | 4            | -    |
| Number   | 2002     | 5    | 8       | 6       | (D)       | 7        | (D)      | 4        | -     | (D)          | -    |
|  | 1998     | 5    | 3       | 6       | 3         | -        | (D)      | 5        | 3     | 4            | -    |
| <b>Coffee depulpers:</b>                               |          |      |         |         |           |          |          |          |       |              |      |
| Farms  | 2002     | 22   | 25      | 11      | -         | 1        | 15       | -        | 28    | 53           | -    |
|  | 1998     | 78   | 79      | 20      | 1         | 2        | 78       | -        | 37    | 110          | -    |
| Number   | 2002     | 23   | 25      | 12      | -         | (D)      | 17       | -        | 34    | 57           | -    |
|  | 1998     | 80   | 80      | 20      | (D)       | (D)      | 79       | -        | 39    | 111          | -    |
| <b>Mechanical coffee dryers:</b>                       |          |      |         |         |           |          |          |          |       |              |      |
| Farms  | 2002     | 9    | -       | 3       | -         | -        | 8        | -        | 2     | 15           | -    |
|  | 1998     | 17   | 4       | 3       | 1         | -        | 11       | -        | 2     | 23           | -    |
| Number   | 2002     | 12   | -       | 3       | -         | -        | 16       | -        | (D)   | 24           | -    |
|  | 1998     | 21   | 4       | 3       | (D)       | -        | 16       | -        | (D)   | (D)          | -    |
| <b>Solar or air coffee dryers:</b>                     |          |      |         |         |           |          |          |          |       |              |      |
| Farms  | 2002     | 4    | 2       | 2       | -         | -        | 2        | 1        | 4     | 4            | -    |
|  | 1998     | 5    | 4       | -       | 1         | 1        | -        | -        | 4     | 5            | -    |
| Number   | 2002     | 4    | (D)     | (D)     | -         | -        | (D)      | (D)      | 11    | 40           | -    |
|  | 1998     | 5    | 8       | -       | (D)       | (D)      | -        | -        | 7     | 9            | -    |
| <b>Mechanical coffee washers:</b>                      |          |      |         |         |           |          |          |          |       |              |      |
| Farms  | 2002     | 2    | -       | 1       | -         | -        | 6        | -        | -     | 6            | -    |
|  | 1998     | 6    | -       | 1       | -         | -        | 7        | -        | 1     | 4            | -    |
| Number   | 2002     | (D)  | -       | (D)     | -         | -        | 6        | -        | -     | 7            | -    |
|  | 1998     | 6    | -       | (D)     | -         | -        | (D)      | -        | (D)   | 5            | -    |
| <b>Milking machines:</b>                               |          |      |         |         |           |          |          |          |       |              |      |
| Farms  | 2002     | 2    | 5       | 9       | 15        | -        | -        | -        | -     | -            | 19   |
|  | 1998     | 1    | 4       | 14      | 21        | -        | -        | -        | -     | -            | 21   |
| Number   | 2002     | (D)  | 43      | 78      | 176       | -        | -        | -        | -     | -            | 154  |
|  | 1998     | (D)  | 31      | 138     | 234       | -        | -        | -        | -     | -            | 174  |
| <b>Milk coolers:</b>                                   |          |      |         |         |           |          |          |          |       |              |      |
| Farms  | 2002     | 2    | 5       | 9       | 16        | -        | -        | -        | -     | -            | 21   |
|  | 1998     | 1    | 4       | 14      | 21        | -        | -        | -        | -     | -            | 22   |
| Number   | 2002     | (D)  | 7       | 13      | 28        | -        | -        | -        | -     | -            | 27   |
|  | 1998     | (D)  | 6       | 21      | 35        | -        | -        | -        | -     | -            | 30   |
| <b>Emergency electric generators:</b>                  |          |      |         |         |           |          |          |          |       |              |      |
| Farms  | 2002     | 21   | 11      | 15      | 21        | 6        | 17       | 6        | 4     | 21           | 20   |
|  | 1998     | 16   | 19      | 20      | 30        | 13       | 11       | 5        | 6     | 10           | 26   |
| Number   | 2002     | 21   | 12      | 16      | 31        | 7        | 18       | 6        | 4     | 23           | 25   |
|  | 1998     | 16   | 21      | 24      | 33        | 13       | 11       | 5        | 6     | 12           | 32   |
| <b>Buildings used to house livestock:</b>              |          |      |         |         |           |          |          |          |       |              |      |
| Farms  | 2002     | 14   | 35      | 65      | 30        | 49       | 60       | 16       | 16    | 45           | 27   |
|  | 1998     | 22   | 37      | 38      | 34        | 33       | 20       | 17       | 15    | 17           | 34   |
| Number   | 2002     | 22   | 72      | 102     | 64        | 69       | 86       | 18       | 33    | 195          | 49   |
|  | 1998     | 57   | 100     | 65      | 59        | 44       | 28       | 21       | 20    | 46           | 42   |
| <b>Storage buildings for crops:</b>                    |          |      |         |         |           |          |          |          |       |              |      |
| Farms  | 2002     | 43   | 24      | 39      | 15        | 17       | 78       | 10       | 16    | 45           | 6    |
|  | 1998     | 111  | 113     | 57      | 21        | 61       | 103      | 14       | 18    | 109          | 14   |
| Number   | 2002     | 47   | 24      | 43      | 22        | 18       | 85       | 11       | 16    | 48           | 6    |
|  | 1998     | 117  | 113     | 72      | 24        | 87       | 153      | 15       | 19    | 109          | 16   |
| <b>Buildings for machinery:</b>                        |          |      |         |         |           |          |          |          |       |              |      |
| Farms  | 2002     | 18   | 18      | 26      | 16        | 11       | 37       | 5        | 10    | 28           | 13   |
|  | 1998     | 35   | 24      | 26      | 33        | 11       | 13       | 13       | 13    | 41           | 21   |
| Number   | 2002     | 25   | 18      | 32      | 20        | 13       | 42       | 5        | 10    | 35           | 13   |
|  | 1998     | 36   | 26      | 27      | 37        | 11       | 14       | 14       | 14    | 42           | 21   |
| <b>Hydroponic sheds:</b>                               |          |      |         |         |           |          |          |          |       |              |      |
| Farms  | 2002     | 2    | 2       | 4       | 2         | 4        | 4        | -        | -     | 4            | -    |
|  | 1998     | (NA) | (NA)    | (NA)    | (NA)      | (NA)     | (NA)     | (NA)     | (NA)  | (NA)         | (NA) |
| Number   | 2002     | (D)  | (D)     | 4       | (D)       | 8        | 7        | -        | -     | 20           | -    |
|  | 1998     | (NA) | (NA)    | (NA)    | (NA)      | (NA)     | (NA)     | (NA)     | (NA)  | (NA)         | (NA) |
| <b>Houses for agregados and other workers:</b>         |          |      |         |         |           |          |          |          |       |              |      |
| Farms  | 2002     | 16   | 6       | 12      | 14        | 4        | 13       | 11       | 5     | 34           | 2    |
|  | 1998     | 13   | 5       | 16      | 23        | 5        | 6        | 12       | 11    | 12           | 9    |
| Number   | 2002     | 34   | 6       | 25      | 32        | 6        | 15       | 12       | 6     | 45           | (D)  |
|  | 1998     | 22   | 11      | 28      | 39        | 9        | 16       | 19       | 16    | 23           | 13   |

--continued

**Table 26. Selected Machinery, Equipment, Buildings, and Facilities on the Place: 2002 and 1998**

[For enumeration periods, see appendix A. For meaning of abbreviations and symbols, see introductory text.]

| Item   |      | Rincón | Río Grande | Sabana Grande | Salinas | San Germán | San Juan | San Lorenzo | San Sebastián | Santa Isabel | Toa Alta |
|--|------|--------|------------|---------------|---------|------------|----------|-------------|---------------|--------------|----------|
| <b>Automobiles, jeeps, pick-ups, and motor trucks:</b> |      |        |            |               |         |            |          |             |               |              |          |
| Farms  | 2002 | 48     | 51         | 76            | 58      | 123        | 7        | 159         | 401           | 59           | 42       |
|  | 1998 | 52     | 86         | 71            | 65      | 191        | 15       | 274         | 494           | 57           | 61       |
| Number   | 2002 | 69     | 103        | 121           | 165     | 170        | (D)      | 234         | 579           | 178          | 66       |
|  | 1998 | 76     | 143        | 119           | 182     | 255        | 24       | 419         | 741           | 136          | 99       |
| <b>Wheel tractors:</b>                                 |      |        |            |               |         |            |          |             |               |              |          |
| Farms  | 2002 | 6      | 8          | 10            | 40      | 22         | 2        | 13          | 58            | 37           | 14       |
|  | 1998 | 11     | 7          | 12            | 42      | 33         | 6        | 15          | 63            | 28           | 21       |
| Number   | 2002 | 12     | 18         | 19            | 91      | 53         | (D)      | 22          | 85            | 170          | 30       |
|  | 1998 | 13     | 14         | 13            | 105     | 68         | 6        | 23          | 76            | 126          | 30       |
| <b>Crawler tractors:</b>                               |      |        |            |               |         |            |          |             |               |              |          |
| Farms  | 2002 | 1      | 1          | 1             | 2       | 6          | -        | 10          | 6             | 8            | 6        |
|  | 1998 | -      | 1          | -             | 3       | 6          | -        | 7           | 4             | 3            | 4        |
| Number   | 2002 | (D)    | (D)        | (D)           | (D)     | 7          | -        | 10          | 6             | 8            | 17       |
|  | 1998 | -      | (D)        | -             | 4       | 7          | -        | 7           | 5             | 3            | 7        |
| <b>Coffee depulpers:</b>                               |      |        |            |               |         |            |          |             |               |              |          |
| Farms  | 2002 | 6      | -          | 6             | -       | 28         | -        | -           | 24            | -            | -        |
|  | 1998 | 6      | -          | 10            | -       | 86         | -        | -           | 92            | 1            | 1        |
| Number   | 2002 | 6      | -          | 6             | -       | 28         | -        | -           | 25            | -            | -        |
|  | 1998 | 6      | -          | 10            | -       | 87         | -        | -           | 92            | (D)          | (D)      |
| <b>Mechanical coffee dryers:</b>                       |      |        |            |               |         |            |          |             |               |              |          |
| Farms  | 2002 | -      | -          | 2             | -       | 5          | -        | -           | 6             | -            | -        |
|  | 1998 | -      | -          | 2             | -       | 10         | -        | -           | 7             | -            | -        |
| Number   | 2002 | -      | -          | (D)           | -       | 5          | -        | -           | 13            | -            | -        |
|  | 1998 | -      | -          | (D)           | -       | 10         | -        | -           | 10            | -            | -        |
| <b>Solar or air coffee dryers:</b>                     |      |        |            |               |         |            |          |             |               |              |          |
| Farms  | 2002 | -      | -          | 3             | -       | 7          | -        | -           | 1             | -            | -        |
|  | 1998 | 1      | -          | -             | -       | 6          | -        | -           | 2             | -            | -        |
| Number   | 2002 | -      | -          | 3             | -       | 7          | -        | -           | (D)           | -            | -        |
|  | 1998 | (D)    | -          | -             | -       | 6          | -        | -           | (D)           | -            | -        |
| <b>Mechanical coffee washers:</b>                      |      |        |            |               |         |            |          |             |               |              |          |
| Farms  | 2002 | -      | -          | 2             | -       | 1          | -        | -           | 4             | -            | -        |
|  | 1998 | -      | -          | 1             | -       | -          | -        | -           | 3             | -            | -        |
| Number   | 2002 | -      | -          | (D)           | -       | (D)        | -        | -           | 4             | -            | -        |
|  | 1998 | -      | -          | (D)           | -       | -          | -        | -           | 3             | -            | -        |
| <b>Milking machines:</b>                               |      |        |            |               |         |            |          |             |               |              |          |
| Farms  | 2002 | 1      | -          | -             | -       | 3          | -        | 9           | 30            | -            | 3        |
|  | 1998 | 1      | -          | -             | -       | 1          | -        | 14          | 42            | -            | 3        |
| Number   | 2002 | (D)    | -          | -             | -       | 32         | -        | 80          | 237           | -            | 45       |
|  | 1998 | (D)    | -          | -             | -       | (D)        | -        | 98          | (D)           | -            | 36       |
| <b>Milk coolers:</b>                                   |      |        |            |               |         |            |          |             |               |              |          |
| Farms  | 2002 | 1      | -          | -             | -       | 3          | -        | 9           | 31            | -            | 3        |
|  | 1998 | 1      | -          | -             | -       | 1          | -        | 14          | 42            | -            | 3        |
| Number   | 2002 | (D)    | -          | -             | -       | 5          | -        | 15          | 34            | -            | 9        |
|  | 1998 | (D)    | -          | -             | -       | (D)        | -        | 18          | (D)           | -            | 6        |
| <b>Emergency electric generators:</b>                  |      |        |            |               |         |            |          |             |               |              |          |
| Farms  | 2002 | -      | 10         | 5             | 12      | 10         | -        | 26          | 49            | 20           | 11       |
|  | 1998 | 3      | 9          | 5             | 15      | 9          | 4        | 26          | 51            | 12           | 13       |
| Number   | 2002 | -      | 14         | 5             | 13      | 13         | -        | 28          | 55            | 25           | 14       |
|  | 1998 | 4      | 9          | 6             | 18      | 11         | 5        | 26          | 56            | 12           | 15       |
| <b>Buildings used to house livestock:</b>              |      |        |            |               |         |            |          |             |               |              |          |
| Farms  | 2002 | 15     | 24         | 24            | 41      | 32         | 1        | 62          | 78            | 20           | 24       |
|  | 1998 | 29     | 23         | 39            | 31      | 40         | 13       | 33          | 93            | 18           | 40       |
| Number   | 2002 | 15     | 32         | 26            | 136     | 106        | (D)      | 96          | 119           | 37           | 31       |
|  | 1998 | 55     | 39         | 82            | 109     | 125        | 35       | 52          | 137           | 29           | 93       |
| <b>Storage buildings for crops:</b>                    |      |        |            |               |         |            |          |             |               |              |          |
| Farms  | 2002 | 6      | 10         | 11            | 8       | 29         | -        | 38          | 77            | 24           | 11       |
|  | 1998 | 6      | 34         | 10            | 6       | 103        | 1        | 86          | 73            | 29           | 5        |
| Number   | 2002 | 6      | 11         | 11            | 11      | 45         | -        | 40          | 82            | 29           | 13       |
|  | 1998 | 6      | 68         | 10            | 7       | 107        | (D)      | 94          | 82            | 55           | 6        |
| <b>Buildings for machinery:</b>                        |      |        |            |               |         |            |          |             |               |              |          |
| Farms  | 2002 | 2      | 8          | 7             | 17      | 20         | 4        | 13          | 51            | 16           | 7        |
|  | 1998 | 2      | 6          | 4             | 8       | 50         | 2        | 20          | 66            | 9            | 7        |
| Number   | 2002 | (D)    | 11         | 10            | 18      | 20         | 4        | 18          | 58            | 17           | 7        |
|  | 1998 | (D)    | 8          | 6             | 10      | 54         | (D)      | 22          | 72            | 10           | 7        |
| <b>Hydroponic sheds:</b>                               |      |        |            |               |         |            |          |             |               |              |          |
| Farms  | 2002 | 1      | 3          | -             | -       | 5          | -        | 3           | 8             | 6            | 6        |
|  | 1998 | (NA)   | (NA)       | (NA)          | (NA)    | (NA)       | (NA)     | (NA)        | (NA)          | (NA)         | (NA)     |
| Number   | 2002 | (D)    | 5          | -             | -       | 32         | -        | 9           | 26            | 9            | 25       |
|  | 1998 | (NA)   | (NA)       | (NA)          | (NA)    | (NA)       | (NA)     | (NA)        | (NA)          | (NA)         | (NA)     |
| <b>Houses for agregados and other workers:</b>         |      |        |            |               |         |            |          |             |               |              |          |
| Farms  | 2002 | 1      | 5          | 8             | 8       | 8          | 3        | 3           | 18            | 7            | 6        |
|  | 1998 | 1      | 7          | 7             | 6       | 11         | 3        | 10          | 46            | 5            | 6        |
| Number   | 2002 | (D)    | 8          | 8             | 14      | 11         | 3        | 6           | 23            | 8            | 10       |
|  | 1998 | (D)    | 20         | 9             | 12      | 20         | 3        | 15          | 56            | 5            | 17       |

--continued

**Table 26. Selected Machinery, Equipment, Buildings, and Facilities on the Place: 2002 and 1998**

[For enumeration periods, see appendix A. For meaning of abbreviations and symbols, see introductory text.]

| Item   | Toa Baja    | Trujillo Alto | Utuaado | Vega Alta | Vega Baja | Vieques | Villalba | Yabucoa | Yauco |
|--|-------------|---------------|---------|-----------|-----------|---------|----------|---------|-------|
| <b>Automobiles, jeeps, pick-ups, and motor trucks:</b> |             |               |         |           |           |         |          |         |       |
| Farms .....  | 2002 1      | 16            | 502     | 17        | 71        | 10      | 92       | 98      | 314   |
| Number .....   | 1998 16     | 39            | 673     | 43        | 100       | 27      | 139      | 171     | 275   |
| Farms .....  | 2002 (D) 24 | 31            | 677     | 39        | 103       | 17      | 129      | 148     | 477   |
| Number .....   | 1998 24     | 60            | 912     | 88        | 148       | 49      | 191      | 264     | 427   |
| <b>Wheel tractors:</b>                                 |             |               |         |           |           |         |          |         |       |
| Farms .....  | 2002 1      | 2             | 16      | 7         | 15        | -       | 5        | 24      | 10    |
| Number .....   | 1998 9      | 11            | 24      | 13        | 19        | 6       | 14       | 28      | 17    |
| Farms .....  | 2002 (D) 16 | (D) 12        | 21      | 24        | 30        | -       | 7        | 35      | 20    |
| Number .....   | 1998 16     | 12            | 29      | 26        | 38        | 8       | 17       | 50      | 23    |
| <b>Crawler tractors:</b>                               |             |               |         |           |           |         |          |         |       |
| Farms .....  | 2002 -      | -             | 6       | 1         | 3         | -       | 2        | 7       | 4     |
| Number .....   | 1998 -      | -             | 12      | -         | 5         | 1       | 1        | 2       | 1     |
| Farms .....  | 2002 (D) 6  | -             | 6       | (D) 3     | 3         | -       | (D) 7    | (D) 7   | 4     |
| Number .....   | 1998 -      | -             | 12      | -         | 6         | (D)     | (D)      | (D)     | (D)   |
| <b>Coffee depulpers:</b>                               |             |               |         |           |           |         |          |         |       |
| Farms .....  | 2002 -      | -             | 94      | -         | -         | -       | 11       | -       | 42    |
| Number .....   | 1998 -      | -             | 221     | -         | -         | 1       | 26       | -       | 132   |
| Farms .....  | 2002 -      | -             | 99      | -         | -         | -       | 11       | -       | 46    |
| Number .....   | 1998 -      | -             | 225     | -         | -         | (D)     | 26       | -       | 138   |
| <b>Mechanical coffee dryers:</b>                       |             |               |         |           |           |         |          |         |       |
| Farms .....  | 2002 -      | -             | 40      | -         | -         | -       | 2        | -       | 21    |
| Number .....   | 1998 -      | -             | 43      | -         | -         | -       | 4        | -       | 22    |
| Farms .....  | 2002 (D) 58 | -             | 66      | -         | -         | -       | (D) 7    | -       | 33    |
| Number .....   | 1998 -      | -             | 66      | -         | -         | -       | 7        | -       | 36    |
| <b>Solar or air coffee dryers:</b>                     |             |               |         |           |           |         |          |         |       |
| Farms .....  | 2002 -      | -             | 13      | -         | -         | -       | 2        | -       | 7     |
| Number .....   | 1998 -      | -             | 17      | -         | -         | -       | 5        | -       | 12    |
| Farms .....  | 2002 (D) 13 | -             | 13      | -         | -         | -       | (D) 13   | -       | 7     |
| Number .....   | 1998 -      | -             | (D) 13  | -         | -         | -       | 13       | -       | 24    |
| <b>Mechanical coffee washers:</b>                      |             |               |         |           |           |         |          |         |       |
| Farms .....  | 2002 -      | -             | 20      | -         | -         | -       | 2        | -       | 8     |
| Number .....   | 1998 -      | -             | 25      | -         | -         | -       | 4        | -       | 10    |
| Farms .....  | 2002 (D) 22 | -             | 22      | -         | -         | -       | (D) 9    | -       | 8     |
| Number .....   | 1998 -      | -             | (D) 22  | -         | -         | -       | 9        | -       | 10    |
| <b>Milking machines:</b>                               |             |               |         |           |           |         |          |         |       |
| Farms .....  | 2002 1      | -             | 5       | 2         | 4         | -       | -        | -       | -     |
| Number .....   | 1998 3      | -             | 5       | 1         | 10        | -       | -        | 2       | 1     |
| Farms .....  | 2002 (D) 37 | -             | 51      | (D) 22    | 22        | -       | -        | -       | -     |
| Number .....   | 1998 -      | -             | 47      | (D) 52    | 52        | -       | -        | (D)     | (D)   |
| <b>Milk coolers:</b>                                   |             |               |         |           |           |         |          |         |       |
| Farms .....  | 2002 1      | -             | 5       | 2         | 4         | -       | -        | -       | -     |
| Number .....   | 1998 3      | -             | 5       | 1         | 10        | -       | -        | 2       | 1     |
| Farms .....  | 2002 (D) 6  | -             | 8       | (D) 7     | 7         | -       | -        | -       | -     |
| Number .....   | 1998 -      | -             | 7       | (D) 11    | 11        | -       | -        | (D)     | (D)   |
| <b>Emergency electric generators:</b>                  |             |               |         |           |           |         |          |         |       |
| Farms .....  | 2002 1      | 5             | 35      | 7         | 11        | 1       | 11       | 13      | 23    |
| Number .....   | 1998 4      | 6             | 26      | 7         | 13        | 6       | 6        | 9       | 11    |
| Farms .....  | 2002 (D) 6  | 5             | 41      | 11        | 12        | (D) 7   | 11       | 13      | 24    |
| Number .....   | 1998 -      | 7             | 28      | 8         | 13        | 7       | 6        | 11      | 13    |
| <b>Buildings used to house livestock:</b>              |             |               |         |           |           |         |          |         |       |
| Farms .....  | 2002 -      | 7             | 63      | 8         | 44        | 6       | 20       | 39      | 63    |
| Number .....   | 1998 7      | 26            | 75      | 23        | 27        | 18      | 15       | 24      | 35    |
| Farms .....  | 2002 22     | 8             | 104     | 9         | 95        | 9       | 30       | 58      | 71    |
| Number .....   | 1998 -      | 64            | 137     | 41        | 36        | 36      | 26       | 48      | 60    |
| <b>Storage buildings for crops:</b>                    |             |               |         |           |           |         |          |         |       |
| Farms .....  | 2002 -      | 3             | 93      | 3         | 15        | 2       | 36       | 12      | 53    |
| Number .....   | 1998 2      | 4             | 188     | 9         | 27        | 3       | 47       | 14      | 46    |
| Farms .....  | 2002 (D) 4  | 5             | 101     | 13        | 22        | (D) 3   | 40       | 13      | 64    |
| Number .....   | 1998 -      | 4             | 196     | 34        | 34        | 3       | 60       | 14      | 49    |
| <b>Buildings for machinery:</b>                        |             |               |         |           |           |         |          |         |       |
| Farms .....  | 2002 -      | -             | 93      | 4         | 12        | -       | 13       | 10      | 33    |
| Number .....   | 1998 5      | 1             | 80      | 3         | 15        | -       | 4        | 14      | 46    |
| Farms .....  | 2002 (D) 5  | (D) 85        | 94      | 9         | 16        | -       | 15       | 10      | 36    |
| Number .....   | 1998 -      | -             | 85      | 4         | 17        | -       | 4        | 16      | 53    |
| <b>Hydroponic sheds:</b>                               |             |               |         |           |           |         |          |         |       |
| Farms .....  | 2002 -      | 3             | 11      | -         | 5         | -       | -        | 5       | 1     |
| Number .....   | 1998 (NA)   | (NA)          | (NA)    | (NA)      | (NA)      | (NA)    | (NA)     | (NA)    | (NA)  |
| Farms .....  | 2002 -      | 6             | 32      | -         | 9         | -       | -        | 12      | (D)   |
| Number .....   | 1998 (NA)   | (NA)          | (NA)    | (NA)      | (NA)      | (NA)    | (NA)     | (NA)    | (NA)  |
| <b>Houses for agregados and other workers:</b>         |             |               |         |           |           |         |          |         |       |
| Farms .....  | 2002 -      | 2             | 31      | 4         | 7         | -       | 3        | 2       | 37    |
| Number .....   | 1998 4      | 4             | 53      | 4         | 8         | 3       | 3        | 1       | 65    |
| Farms .....  | 2002 (D) 16 | (D) 5         | 48      | 10        | 11        | -       | 3        | (D)     | 58    |
| Number .....   | 1998 -      | 5             | 93      | 5         | 12        | 3       | 9        | (D)     | 98    |



**Table 27. Farms by Market Value of All Machinery and Equipment: 2002 and 1998**

[For enumeration periods, see appendix A. For meaning of abbreviations and symbols, see introductory text.]

| Geographic area     | Farms by estimated market value of all machinery and equipment |        |              |       |                    |       |
|---------------------|--|--------|--------------|-------|--------------------|-------|
|                     | Total  |        | \$1 to \$999 |       | \$1,000 to \$9,999 |       |
|                     | 2002   | 1998   | 2002         | 1998  | 2002               | 1998  |
| Puerto Rico .....   | 9,266  | 12,123 | 1,248        | 1,022 | 5,379              | 7,458 |
| Adjuntas .....      | 680  | 690    | 124          | 83    | 458                | 512   |
| Aguada .....        | 115  | 145    | 19           | 24    | 78                 | 87    |
| Aguadilla .....     | 35   | 40     | 3            | 2     | 13                 | 18    |
| Aguas Buenas .....  | 99   | 167    | 2            | 5     | 68                 | 104   |
| Aibonito .....      | 114  | 162    | 3            | 5     | 31                 | 51    |
| Añasco .....        | 102  | 204    | 24           | 28    | 50                 | 135   |
| Arecibo .....       | 125  | 147    | 14           | 5     | 24                 | 40    |
| Arroyo .....        | 17   | 34     | 1            | 4     | 11                 | 16    |
| Barceloneta .....   | 22   | 24     | -            | 1     | 7                  | 4     |
| Barranquitas .....  | 216  | 315    | 7            | 17    | 146                | 208   |
| Bayamón .....       | 16   | 61     | -            | 4     | 10                 | 38    |
| Cabo Rojo .....     | 113  | 63     | 1            | 3     | 80                 | 27    |
| Caguas .....        | 77   | 132    | 6            | 5     | 44                 | 89    |
| Camuy .....         | 126  | 138    | 12           | 4     | 47                 | 56    |
| Canóvanas .....     | 63   | 105    | 5            | 6     | 34                 | 60    |
| Carolina .....      | 45   | 87     | 3            | 3     | 29                 | 55    |
| Cataño .....        | -  | -      | -            | -     | -                  | -     |
| Cayey .....         | 87   | 86     | 7            | 6     | 46                 | 39    |
| Ceiba .....         | 50   | 43     | 1            | 3     | 7                  | 15    |
| Ciales .....        | 256  | 237    | 34           | 15    | 167                | 172   |
| Cidra .....         | 99   | 142    | 6            | 13    | 56                 | 77    |
| Coamo .....         | 189  | 265    | 16           | 10    | 110                | 126   |
| Comerio .....       | 77   | 121    | 5            | 13    | 53                 | 66    |
| Corozal .....       | 196  | 334    | 9            | 9     | 120                | 218   |
| Culebra .....       | -  | -      | -            | -     | -                  | -     |
| Dorado .....        | 30   | 24     | -            | -     | 13                 | 2     |
| Fajardo .....       | 20   | 30     | -            | 3     | 9                  | 13    |
| Florida .....       | 41   | 38     | 3            | 2     | 22                 | 18    |
| Guánica .....       | 42   | 34     | -            | 2     | 19                 | 12    |
| Guayama .....       | 37   | 103    | 5            | 19    | 23                 | 53    |
| Guayanilla .....    | 110  | 132    | 11           | 14    | 63                 | 78    |
| Guaynabo .....      | 13   | 31     | -            | 1     | 4                  | 15    |
| Gurabo .....        | 41   | 61     | 3            | 5     | 23                 | 29    |
| Hatillo .....       | 141  | 109    | 15           | -     | 22                 | 14    |
| Hormigueros .....   | 18   | 19     | 3            | 2     | 3                  | 6     |
| Humacao .....       | 37   | 38     | 7            | 1     | 16                 | 9     |
| Isabela .....       | 102  | 171    | 11           | 14    | 36                 | 87    |
| Jayuya .....        | 299  | 489    | 59           | 47    | 171                | 355   |
| Juana Díaz .....    | 70   | 76     | 12           | 4     | 35                 | 41    |
| Juncos .....        | 49   | 61     | 4            | 3     | 32                 | 31    |
| Lajas .....         | 113  | 56     | 2            | 5     | 66                 | 18    |
| Lares .....         | 601  | 789    | 118          | 73    | 397                | 589   |
| Las Marías .....    | 363  | 400    | 72           | 46    | 250                | 300   |
| Las Piedras .....   | 86   | 139    | 7            | 3     | 53                 | 99    |
| Loíza .....         | 19   | 14     | 1            | 2     | 9                  | 5     |
| Luquillo .....      | 24   | 29     | 7            | 5     | 12                 | 12    |
| Manatí .....        | 45   | 59     | -            | -     | 13                 | 18    |
| Maricao .....       | 219  | 274    | 53           | 26    | 113                | 195   |
| Maunabo .....       | 31   | 76     | 4            | 2     | 22                 | 45    |
| Mayagüez .....      | 144  | 246    | 28           | 39    | 86                 | 158   |
| Moca .....          | 141  | 262    | 36           | 29    | 64                 | 157   |
| Morovis .....       | 152  | 193    | 12           | 16    | 97                 | 121   |
| Naguabo .....       | 63   | 98     | 1            | 3     | 25                 | 44    |
| Naranjito .....     | 130  | 164    | 8            | 14    | 101                | 105   |
| Orocovis .....      | 392  | 388    | 39           | 30    | 279                | 278   |
| Patillas .....      | 52   | 87     | 3            | 2     | 33                 | 53    |
| Penüelas .....      | 113  | 113    | 23           | 9     | 62                 | 60    |
| Ponce .....         | 171  | 247    | 32           | 44    | 104                | 162   |
| Quebradillas .....  | 54   | 84     | 2            | 2     | 18                 | 27    |
| Rincón .....        | 52   | 68     | 5            | 9     | 33                 | 35    |
| Río Grande .....    | 54   | 94     | 2            | 4     | 29                 | 56    |
| Sabana Grande ..... | 80   | 96     | 10           | 7     | 53                 | 55    |
| Salinas .....       | 71   | 69     | 4            | 1     | 15                 | 5     |
| San Germán .....    | 147  | 252    | 39           | 44    | 82                 | 158   |
| San Juan .....      | 7  | 16     | -            | 1     | -                  | 6     |
| San Lorenzo .....   | 166  | 292    | 8            | 14    | 116                | 205   |
| San Sebastián ..... | 435  | 539    | 69           | 38    | 262                | 343   |
| Santa Isabel .....  | 78   | 67     | 7            | -     | 20                 | 26    |
| Toa Alta .....      | 44   | 74     | 3            | 4     | 17                 | 30    |
| Toa Baja .....      | 2  | 16     | -            | -     | -                  | 6     |
| Trujillo Alto ..... | 18   | 46     | -            | 4     | 7                  | 22    |
| Utuaído .....       | 574  | 768    | 130          | 97    | 357                | 561   |
| Vega Alta .....     | 19   | 49     | 3            | 3     | 5                  | 19    |
| Vega Baja .....     | 80   | 107    | 2            | 4     | 48                 | 72    |
| Vieques .....       | 10   | 35     | -            | 2     | 7                  | 16    |
| Villalba .....      | 106  | 159    | 15           | 13    | 66                 | 103   |
| Yabucoa .....       | 118  | 184    | 20           | 11    | 57                 | 119   |
| Yauco .....         | 332  | 316    | 48           | 31    | 221                | 199   |

--continued

**Table 27. Farms by Market Value of All Machinery and Equipment: 2002 and 1998**

[For enumeration periods, see appendix A. For meaning of abbreviations and symbols, see introductory text.]

| Geographic area     | Farms by estimated market value of all machinery and equipment - Con. |       |                      |      |                  |       | Farms not reported |       |
|---------------------|---|-------|----------------------|------|------------------|-------|--------------------|-------|
|                     | \$10,000 to \$29,999  |       | \$30,000 to \$49,999 |      | \$50,000 or more |       | 2002               | 1998  |
|                     | 2002  | 1998  | 2002                 | 1998 | 2002             | 1998  |                    |       |
| Puerto Rico .....   | 1,246   | 1,911 | 481                  | 517  | 898              | 1,215 | 8,393              | 7,828 |
| Adjuntas .....      | 56  | 68    | 18                   | 7    | 24               | 20    | 818                | 580   |
| Aguada .....        | 9   | 17    | 1                    | 9    | 8                | 8     | 132                | 94    |
| Aguadilla .....     | 4   | 5     | 4                    | 2    | 11               | 13    | 6                  | 16    |
| Aguas Buenas .....  | 9   | 28    | 8                    | 15   | 12               | 15    | 74                 | 96    |
| Aibonito .....      | 32  | 41    | 8                    | 10   | 39               | 55    | 37                 | 43    |
| Añasco .....        | 12  | 30    | 13                   | 8    | 3                | 3     | 148                | 99    |
| Arecibo .....       | 29  | 21    | 11                   | 33   | 47               | 48    | 82                 | 148   |
| Arroyo .....        | 2   | 10    | 1                    | 1    | 2                | 3     | 12                 | 21    |
| Barceloneta .....   | 8   | 13    | 4                    | -    | 3                | 6     | 6                  | 17    |
| Barranquitas .....  | 43  | 41    | 8                    | 20   | 11               | 29    | 159                | 166   |
| Bayamón .....       | 2   | 10    | 4                    | 4    | -                | 5     | 8                  | 42    |
| Cabo Rojo .....     | 16  | 15    | 9                    | 8    | 7                | 10    | 65                 | 40    |
| Caguas .....        | 13  | 15    | 6                    | 4    | 8                | 19    | 53                 | 58    |
| Camuy .....         | 18  | 23    | 12                   | 12   | 36               | 43    | 68                 | 65    |
| Canóvanas .....     | 18  | 23    | 4                    | 2    | 2                | 14    | 38                 | 73    |
| Carolina .....      | 7   | 16    | 1                    | 2    | 5                | 11    | 37                 | 34    |
| Cataño .....        | -   | -     | -                    | -    | -                | -     | -                  | 1     |
| Cayey .....         | 20  | 21    | 1                    | 9    | 11               | 11    | 57                 | 49    |
| Ceiba .....         | 37  | 16    | 4                    | 2    | 1                | 7     | 8                  | 29    |
| Ciales .....        | 35  | 41    | 6                    | 3    | 14               | 6     | 297                | 215   |
| Cidra .....         | 12  | 30    | 5                    | 7    | 20               | 15    | 76                 | 95    |
| Coamo .....         | 31  | 45    | 8                    | 34   | 22               | 50    | 162                | 105   |
| Comerio .....       | 8   | 24    | 5                    | 5    | 6                | 13    | 70                 | 72    |
| Corozal .....       | 36  | 63    | 17                   | 7    | 14               | 37    | 134                | 159   |
| Culebra .....       | -   | -     | -                    | -    | -                | -     | -                  | 3     |
| Dorado .....        | 3   | 11    | 2                    | 1    | 12               | 10    | -                  | 10    |
| Fajardo .....       | 3   | 8     | 5                    | 1    | 3                | 5     | 8                  | 15    |
| Florida .....       | 8   | 10    | 5                    | 2    | 3                | 6     | 38                 | 30    |
| Guánica .....       | 5   | 9     | 2                    | 5    | 16               | 6     | 1                  | 12    |
| Guayama .....       | 2   | 15    | 2                    | 3    | 5                | 13    | 52                 | 42    |
| Guayanilla .....    | 19  | 27    | 5                    | 4    | 12               | 9     | 93                 | 88    |
| Guaynabo .....      | 4   | 9     | -                    | 1    | 5                | 5     | 13                 | 27    |
| Gurabo .....        | 5   | 17    | 4                    | 1    | 6                | 9     | 13                 | 52    |
| Hatillo .....       | 37  | 11    | 10                   | 24   | 57               | 60    | 77                 | 61    |
| Hormigueros .....   | 3   | 3     | 3                    | 2    | 6                | 6     | 22                 | 16    |
| Humacao .....       | 7   | 5     | 1                    | 1    | 6                | 22    | 18                 | 21    |
| Isabela .....       | 19  | 32    | 14                   | 8    | 20               | 30    | 59                 | 69    |
| Jayuya .....        | 31  | 51    | 18                   | 18   | 20               | 18    | 418                | 332   |
| Juana Díaz .....    | 9   | 17    | 2                    | 3    | 12               | 11    | 50                 | 31    |
| Juncos .....        | 3   | 10    | 3                    | 6    | 7                | 11    | 29                 | 17    |
| Lajas .....         | 20  | 16    | 13                   | 1    | 12               | 16    | 47                 | 35    |
| Lares .....         | 53  | 79    | 13                   | 17   | 18               | 31    | 608                | 523   |
| Las Marías .....    | 24  | 39    | 8                    | 4    | 9                | 11    | 330                | 284   |
| Las Piedras .....   | 16  | 18    | 3                    | -    | 7                | 19    | 44                 | 75    |
| Loíza .....         | 2   | 3     | 2                    | 1    | 5                | 3     | 5                  | 10    |
| Luquillo .....      | 2   | 6     | 1                    | 3    | 2                | 3     | 7                  | 15    |
| Manatí .....        | 8   | 8     | 5                    | 8    | 19               | 25    | 19                 | 25    |
| Maricao .....       | 22  | 31    | 8                    | 8    | 23               | 14    | 220                | 209   |
| Maunabo .....       | 1   | 11    | 3                    | 10   | 1                | 8     | 26                 | 40    |
| Mayagüez .....      | 22  | 32    | 6                    | 11   | 2                | 6     | 240                | 172   |
| Moca .....          | 21  | 54    | 13                   | 16   | 7                | 6     | 125                | 165   |
| Morovis .....       | 20  | 35    | 7                    | 1    | 16               | 20    | 162                | 132   |
| Naguabo .....       | 11  | 15    | 9                    | 2    | 17               | 34    | 39                 | 44    |
| Naranjito .....     | 14  | 32    | 2                    | 5    | 5                | 8     | 101                | 126   |
| Orocovis .....      | 56  | 60    | 14                   | 9    | 4                | 11    | 531                | 377   |
| Patillas .....      | 8   | 18    | 5                    | 1    | 3                | 13    | 52                 | 60    |
| Penüelas .....      | 14  | 29    | 3                    | 3    | 2                | 12    | 64                 | 121   |
| Ponce .....         | 20  | 28    | 6                    | 7    | 9                | 6     | 147                | 208   |
| Quebradillas .....  | 8   | 27    | 11                   | 2    | 15               | 26    | 43                 | 33    |
| Rincón .....        | 7   | 16    | 4                    | 4    | 3                | 4     | 19                 | 50    |
| Río Grande .....    | 10  | 21    | 4                    | 3    | 8                | 10    | 46                 | 47    |
| Sabana Grande ..... | 4   | 27    | 6                    | 1    | 7                | 6     | 54                 | 65    |
| Salinas .....       | 14  | 5     | 13                   | 6    | 24               | 52    | 10                 | 6     |
| San Germán .....    | 11  | 38    | 5                    | 6    | 10               | 6     | 197                | 178   |
| San Juan .....      | 4   | 4     | -                    | 2    | 3                | 3     | 5                  | 16    |
| San Lorenzo .....   | 22  | 41    | 6                    | 12   | 14               | 20    | 189                | 201   |
| San Sebastián ..... | 53  | 86    | 14                   | 29   | 37               | 43    | 349                | 331   |
| Santa Isabel .....  | 10  | 3     | 12                   | 14   | 29               | 24    | 18                 | 13    |
| Toa Alta .....      | 6   | 21    | 6                    | 8    | 12               | 11    | 13                 | 47    |
| Toa Baja .....      | -   | 2     | -                    | 2    | 2                | 6     | 1                  | 6     |
| Trujillo Alto ..... | 5   | 11    | 2                    | 2    | 4                | 7     | 7                  | 26    |
| Utua .....          | 58  | 88    | 12                   | 8    | 17               | 14    | 667                | 542   |
| Vega Alta .....     | 4   | 15    | 7                    | 4    | 6                | 8     | 10                 | 28    |
| Vega Baja .....     | 9   | 15    | 1                    | 3    | 14               | 13    | 54                 | 50    |
| Vieques .....       | -   | 14    | 2                    | -    | 1                | 3     | 4                  | 21    |
| Villalba .....      | 19  | 32    | 2                    | 5    | 4                | 6     | 140                | 123   |
| Yabucoa .....       | 26  | 30    | 5                    | 4    | 10               | 20    | 112                | 120   |
| Yauco .....         | 27  | 50    | 14                   | 11   | 21               | 25    | 250                | 161   |







**Table 28. Characteristics of All Operators: 2002 and 1998**

[For enumeration periods, see appendix A. For meaning of abbreviations and symbols, see introductory text.]

| Item  | Guayama | Guayanilla | Guaynabo | Gurabo | Hatillo | Hormigueros | Humacao | Isabela | Jayuya | Juana Díaz |
|---|---------|------------|----------|--------|---------|-------------|---------|---------|--------|------------|
| <b>Operators by years operating present farm:</b>     |         |            |          |        |         |             |         |         |        |            |
| Total operators                                       | 89      | 203        | 26       | 54     | 218     | 40          | 55      | 161     | 717    | 120        |
| 1998  | 145     | 220        | 58       | 113    | 170     | 35          | 59      | 240     | 821    | 107        |
| Less than 2 years                                     | 3       | 15         | -        | 1      | 5       | 6           | 3       | 5       | 18     | 2          |
| 1998  | 7       | 10         | 2        | 3      | 8       | 1           | 12      | 21      | 8      | 8          |
| 2 to 4 years  | 8       | 42         | 1        | 3      | 59      | 10          | 2       | 28      | 81     | 18         |
| 1998  | 11      | 20         | 6        | 10     | 23      | 3           | -       | 28      | 76     | 8          |
| 5 to 9 years  | 9       | 25         | 5        | 5      | 25      | 6           | 7       | 29      | 119    | 18         |
| 1998  | 30      | 47         | 12       | 23     | 33      | 4           | 7       | 42      | 145    | 23         |
| 10 years or more                                      | 49      | 103        | 14       | 41     | 111     | 14          | 34      | 89      | 419    | 75         |
| 1998  | 85      | 127        | 32       | 66     | 102     | 26          | 43      | 142     | 499    | 58         |
| Not reported  | 20      | 18         | 6        | 4      | 18      | 4           | 9       | 10      | 80     | 7          |
| 1998  | 12      | 16         | 6        | 11     | 4       | 1           | 8       | 16      | 80     | 10         |
| <b>Operators by place of residence:</b>               |         |            |          |        |         |             |         |         |        |            |
| On farm operated                                      | 70      | 143        | 18       | 41     | 87      | 23          | 39      | 92      | 595    | 63         |
| 1998  | 94      | 129        | 33       | 76     | 65      | 21          | 24      | 146     | 687    | 59         |
| Off farm operated                                     | 19      | 60         | 8        | 13     | 131     | 17          | 16      | 69      | 122    | 57         |
| 1998  | 51      | 91         | 25       | 37     | 105     | 14          | 35      | 94      | 134    | 48         |
| Not reported  | -       | -          | -        | -      | -       | -           | -       | -       | -      | -          |
| 1998  | -       | -          | -        | -      | -       | -           | -       | -       | -      | -          |
| <b>Operators by age group:</b>                        |         |            |          |        |         |             |         |         |        |            |
| Under 25 years  | -       | -          | -        | -      | 1       | -           | -       | 2       | 1      | -          |
| 1998  | -       | -          | -        | -      | 1       | -           | -       | 1       | 2      | -          |
| 25 to 34 years  | 3       | 12         | -        | 2      | 54      | 4           | 2       | 7       | 24     | 4          |
| 1998  | 7       | 17         | 2        | 5      | 22      | 2           | 2       | 12      | 35     | 7          |
| 35 to 44 years  | 5       | 19         | -        | 6      | 24      | 1           | 3       | 14      | 33     | 17         |
| 1998  | 17      | 31         | 3        | 4      | 30      | 3           | 6       | 23      | 131    | 22         |
| 45 to 54 years  | 12      | 38         | 5        | 17     | 37      | 8           | 7       | 33      | 181    | 27         |
| 1998  | 30      | 44         | 13       | 28     | 29      | 7           | 13      | 49      | 181    | 19         |
| 55 to 64 years  | 31      | 65         | 11       | 11     | 42      | 22          | 30      | 52      | 215    | 34         |
| 1998  | 40      | 51         | 17       | 35     | 46      | 6           | 28      | 56      | 227    | 28         |
| 65 years and over                                     | 38      | 69         | 10       | 18     | 60      | 5           | 13      | 53      | 223    | 39         |
| 1998  | 51      | 77         | 23       | 41     | 42      | 17          | 10      | 99      | 245    | 31         |
| <b>Operators by gender:</b>                           |         |            |          |        |         |             |         |         |        |            |
| Male  | 80      | 183        | 26       | 53     | 213     | 38          | 55      | 146     | 614    | 111        |
| 1998  | (NA)    | (NA)       | (NA)     | (NA)   | (NA)    | (NA)        | (NA)    | (NA)    | (NA)   | (NA)       |
| Female  | 9       | 20         | -        | 1      | 5       | 2           | -       | 15      | 103    | 9          |
| 1998  | (NA)    | (NA)       | (NA)     | (NA)   | (NA)    | (NA)        | (NA)    | (NA)    | (NA)   | (NA)       |
| Not reported  | -       | -          | -        | -      | -       | -           | -       | -       | -      | -          |
| 1998  | (NA)    | (NA)       | (NA)     | (NA)   | (NA)    | (NA)        | (NA)    | (NA)    | (NA)   | (NA)       |
| <b>Operators by highest level of school attended:</b> |         |            |          |        |         |             |         |         |        |            |
| None  | 4       | 6          | -        | -      | -       | -           | -       | 2       | 30     | 1          |
| 1998  | 11      | 8          | 1        | 12     | 1       | -           | 3       | 11      | 39     | 4          |
| Elementary school                                     | 23      | 46         | 4        | 7      | 22      | 11          | 7       | 31      | 206    | 22         |
| 1998  | 45      | 63         | 13       | 18     | 26      | 16          | 6       | 67      | 247    | 26         |
| Secondary school                                      | 32      | 96         | 8        | 32     | 141     | 13          | 29      | 92      | 336    | 70         |
| 1998  | 52      | 86         | 23       | 45     | 64      | 9           | 15      | 105     | 333    | 45         |
| College   | 2       | 13         | 5        | 7      | 40      | 11          | 7       | 12      | 67     | 9          |
| 1998  | 20      | 39         | 12       | 17     | 62      | 8           | 10      | 38      | 104    | 22         |
| Graduate school                                       | 11      | 21         | 5        | 3      | 11      | 1           | 4       | 16      | 20     | 11         |
| 1998  | 7       | 11         | 5        | 10     | 3       | 2           | 18      | 4       | 24     | 4          |
| Not reported  | 17      | 21         | 4        | 5      | 4       | 4           | 8       | 8       | 58     | 7          |
| 1998  | 10      | 13         | 4        | 11     | 14      | -           | 7       | 15      | 74     | 6          |
| <b>Operators by days worked off farm:</b>             |         |            |          |        |         |             |         |         |        |            |
| None  | 52      | 117        | 15       | 32     | 154     | 13          | 24      | 114     | 377    | 74         |
| 1998  | 92      | 114        | 37       | 70     | 144     | 25          | 22      | 148     | 445    | 64         |
| Any days  | 19      | 67         | 7        | 17     | 58      | 23          | 22      | 39      | 262    | 31         |
| 1998  | 43      | 86         | 17       | 29     | 17      | 10          | 28      | 72      | 285    | 34         |
| 1 to 49 days  | -       | 1          | -        | 2      | 2       | -           | 1       | 2       | 25     | 1          |
| 1998  | 2       | 6          | 1        | 2      | -       | -           | 1       | 5       | 16     | 4          |
| 50 to 99 days   | 1       | 4          | -        | 1      | 2       | 1           | -       | 1       | 21     | 1          |
| 1998  | 7       | 7          | 1        | 4      | -       | 2           | -       | 10      | 21     | 3          |
| 100 to 149 days                                       | 1       | 5          | -        | 1      | 8       | 4           | 14      | 2       | 12     | 2          |
| 1998  | 6       | 7          | 1        | 2      | 1       | 2           | 18      | 7       | 34     | 5          |
| 150 to 199 days                                       | 2       | 8          | 1        | -      | 1       | -           | 3       | 5       | 36     | 6          |
| 1998  | 3       | 9          | 1        | 3      | 2       | -           | 1       | 5       | 20     | 4          |
| 200 days or more                                      | 15      | 49         | 6        | 13     | 45      | 18          | 4       | 29      | 168    | 21         |
| 1998  | 25      | 57         | 13       | 18     | 14      | 6           | 8       | 45      | 194    | 18         |
| Not reported  | 18      | 19         | 4        | 5      | 6       | 4           | 9       | 8       | 78     | 15         |
| 1998  | 10      | 20         | 4        | 14     | 9       | -           | 9       | 20      | 91     | 9          |
| <b>Operators by major source of income:</b>           |         |            |          |        |         |             |         |         |        |            |
| Sale of agricultural products                         | 18      | 48         | 6        | 17     | 109     | 14          | 15      | 69      | 183    | 49         |
| 1998  | 64      | 64         | 15       | 34     | 101     | 10          | 20      | 107     | 264    | 52         |
| Other farm related income                             | 3       | 7          | 1        | -      | 1       | -           | -       | 9       | 14     | 4          |
| 1998  | 4       | 9          | 4        | 6      | 1       | 1           | 4       | 9       | 19     | 2          |
| Nonfarm related income                                | 48      | 127        | 15       | 32     | 102     | 22          | 32      | 73      | 456    | 59         |
| 1998  | 69      | 123        | 33       | 59     | 60      | 24          | 27      | 111     | 445    | 47         |
| Not reported  | 20      | 21         | 4        | 5      | 6       | 4           | 8       | 10      | 64     | 8          |
| 1998  | 8       | 24         | 6        | 14     | 8       | -           | 8       | 13      | 93     | 6          |
| <b>Operators by percent of income from farming:</b>   |         |            |          |        |         |             |         |         |        |            |
| Less than 25 percent                                  | 40      | 106        | 15       | 24     | 94      | 21          | 28      | 76      | 398    | 64         |
| 1998  | 60      | 102        | 29       | 56     | 59      | 21          | 31      | 99      | 352    | 43         |
| 25 to 49 percent                                      | 12      | 25         | 2        | 2      | 3       | 3           | 6       | 16      | 82     | 12         |
| 1998  | 18      | 29         | 5        | 9      | 2       | 5           | 5       | 23      | 162    | 16         |
| 50 to 74 percent                                      | 1       | 12         | -        | 7      | 20      | 2           | 2       | 11      | 68     | 8          |
| 1998  | 14      | 28         | 5        | 5      | 7       | 3           | 6       | 29      | 100    | 9          |
| 75 percent or more                                    | 11      | 35         | 5        | 13     | 94      | 10          | 10      | 49      | 88     | 18         |
| 1998  | 46      | 38         | 13       | 29     | 96      | 5           | 12      | 74      | 117    | 31         |
| Not reported  | 25      | 25         | 4        | 8      | 7       | 4           | 9       | 9       | 81     | 18         |
| 1998  | 7       | 23         | 6        | 14     | 6       | 1           | 5       | 15      | 90     | 8          |
| <b>Principal occupation of operators:</b>             |         |            |          |        |         |             |         |         |        |            |
| Agricultural  | 41      | 95         | 10       | 28     | 122     | 15          | 23      | 90      | 293    | 68         |
| 1998  | 69      | 86         | 19       | 36     | 101     | 12          | 24      | 123     | 327    | 57         |
| Nonagricultural                                       | 30      | 90         | 12       | 21     | 90      | 21          | 24      | 63      | 365    | 43         |
| 1998  | 63      | 109        | 27       | 59     | 61      | 21          | 29      | 101     | 401    | 43         |
| Not reported  | 18      | 18         | 4        | 5      | 6       | 4           | 8       | 8       | 59     | 9          |
| 1998  | 13      | 25         | 12       | 18     | 8       | 2           | 6       | 16      | 93     | 7          |

--continued







**Table 28. Characteristics of All Operators: 2002 and 1998**

[For enumeration periods, see appendix A. For meaning of abbreviations and symbols, see introductory text.]

| Item   | Rincón | Río Grande | Sabana Grande | Salinas | San Germán | San Juan | San Lorenzo | San Sebastián | Santa Isabel | Toa Alta |
|--|--------|------------|---------------|---------|------------|----------|-------------|---------------|--------------|----------|
| Operators by years operating present farm:     |        |            |               |         |            |          |             |               |              |          |
| Total operators                                | 71     | 100        | 134           | 81      | 344        | 12       | 355         | 784           | 96           | 57       |
| 1998   | 118    | 141        | 161           | 75      | 430        | 32       | 493         | 870           | 80           | 121      |
| Less than 2 years                              | 2      | 4          | 6             | 10      | 15         | -        | 22          | 17            | 5            | -        |
| 1998   | 5      | 4          | 5             | 1       | 9          | 1        | 14          | 17            | 11           | 7        |
| 2 to 4 years                                   | 11     | 18         | 13            | 5       | 38         | 7        | 62          | 105           | 10           | 6        |
| 1998   | 14     | 10         | 22            | 6       | 56         | 4        | 58          | 92            | 8            | 13       |
| 5 to 9 years                                   | 9      | 17         | 16            | 11      | 38         | -        | 35          | 145           | 19           | 11       |
| 1998   | 17     | 24         | 23            | 6       | 52         | 6        | 89          | 144           | 12           | 19       |
| 10 years or more                               | 44     | 50         | 81            | 50      | 215        | 3        | 209         | 438           | 56           | 28       |
| 1998   | 74     | 93         | 94            | 34      | 273        | 20       | 304         | 546           | 38           | 76       |
| Not reported                                   | 5      | 11         | 18            | 5       | 38         | 2        | 27          | 79            | 6            | 12       |
| 1998   | 8      | 10         | 17            | 28      | 40         | 1        | 28          | 71            | 11           | 6        |
| Operators by place of residence:               |        |            |               |         |            |          |             |               |              |          |
| On farm operated                               | 49     | 77         | 84            | 53      | 258        | 4        | 242         | 528           | 54           | 40       |
| 1998   | 77     | 92         | 99            | 63      | 301        | 20       | 326         | 606           | 56           | 63       |
| Off farm operated                              | 22     | 23         | 50            | 28      | 86         | 8        | 113         | 256           | 42           | 17       |
| 1998   | 41     | 49         | 62            | 12      | 129        | 12       | 167         | 264           | 24           | 58       |
| Not reported                                   | -      | -          | -             | -       | -          | -        | -           | -             | -            | -        |
| 1998   | -      | -          | -             | -       | -          | -        | -           | -             | -            | -        |
| Operators by age group:                        |        |            |               |         |            |          |             |               |              |          |
| Under 25 years                                 | -      | -          | 2             | -       | 1          | -        | -           | 3             | -            | -        |
| 1998   | 1      | -          | -             | -       | 1          | -        | 1           | 12            | -            | -        |
| 25 to 34 years                                 | 1      | 4          | 11            | 6       | 10         | 2        | 20          | 46            | 3            | 5        |
| 1998   | 5      | 5          | 6             | 7       | 24         | 2        | 20          | 30            | 7            | 9        |
| 35 to 44 years                                 | 4      | 15         | 7             | 13      | 30         | 2        | 45          | 91            | 18           | 5        |
| 1998   | 3      | 18         | 10            | 2       | 26         | 1        | 57          | 92            | 20           | 8        |
| 45 to 54 years                                 | 21     | 21         | 20            | 12      | 43         | -        | 80          | 146           | 21           | 10       |
| 1998   | 32     | 21         | 55            | 20      | 100        | 7        | 117         | 169           | 12           | 27       |
| 55 to 64 years                                 | 22     | 33         | 44            | 35      | 134        | 5        | 87          | 271           | 38           | 20       |
| 1998   | 34     | 43         | 38            | 42      | 147        | 5        | 116         | 291           | 31           | 33       |
| 65 years and over                              | 23     | 27         | 41            | 15      | 126        | 3        | 123         | 227           | 16           | 17       |
| 1998   | 43     | 54         | 52            | 6       | 132        | 17       | 182         | 276           | 10           | 44       |
| Operators by gender:                           |        |            |               |         |            |          |             |               |              |          |
| Male   | 71     | 92         | 130           | 75      | 311        | 10       | 319         | 726           | 89           | 53       |
| 1998   | (NA)   | (NA)       | (NA)          | (NA)    | (NA)       | (NA)     | (NA)        | (NA)          | (NA)         | (NA)     |
| Female   | -      | 8          | 4             | 6       | 33         | 2        | 36          | 58            | 7            | 4        |
| 1998   | (NA)   | (NA)       | (NA)          | (NA)    | (NA)       | (NA)     | (NA)        | (NA)          | (NA)         | (NA)     |
| Not reported                                   | -      | -          | -             | -       | -          | -        | -           | -             | -            | -        |
| 1998   | (NA)   | (NA)       | (NA)          | (NA)    | (NA)       | (NA)     | (NA)        | (NA)          | (NA)         | (NA)     |
| Operators by highest level of school attended: |        |            |               |         |            |          |             |               |              |          |
| None   | -      | 6          | 4             | -       | 10         | -        | 26          | 46            | 1            | -        |
| 1998   | 11     | 9          | 14            | -       | 18         | 6        | 45          | 52            | 5            | 3        |
| Elementary school                              | 17     | 20         | 29            | 9       | 102        | -        | 92          | 248           | 10           | 4        |
| 1998   | 36     | 46         | 52            | 5       | 181        | 8        | 183         | 346           | 13           | 24       |
| Secondary school                               | 35     | 53         | 72            | 53      | 150        | 3        | 176         | 327           | 42           | 26       |
| 1998   | 45     | 53         | 54            | 29      | 129        | 9        | 177         | 273           | 28           | 55       |
| College  | 8      | 6          | 8             | 10      | 27         | 2        | 21          | 60            | 23           | 10       |
| 1998   | 13     | 17         | 22            | 13      | 54         | 6        | 45          | 118           | 23           | 26       |
| Graduate school                                | 7      | 4          | 9             | 4       | 21         | 5        | 17          | 41            | 14           | 8        |
| 1998   | 6      | 4          | 7             | 1       | 13         | 3        | 10          | 24            | 4            | 7        |
| Not reported                                   | 4      | 11         | 12            | 5       | 34         | 2        | 23          | 62            | 6            | 9        |
| 1998   | 7      | 12         | 12            | 27      | 35         | -        | 33          | 57            | 7            | 6        |
| Operators by days worked off farm:             |        |            |               |         |            |          |             |               |              |          |
| None   | 36     | 62         | 67            | 50      | 178        | 5        | 242         | 450           | 55           | 28       |
| 1998   | 71     | 96         | 83            | 41      | 224        | 24       | 320         | 571           | 50           | 78       |
| Any days                                       | 31     | 27         | 52            | 23      | 125        | 5        | 87          | 254           | 33           | 18       |
| 1998   | 40     | 32         | 65            | 7       | 155        | 7        | 139         | 210           | 22           | 35       |
| 1 to 49 days                                   | 3      | 5          | 6             | -       | 6          | -        | 16          | 23            | 2            | 2        |
| 1998   | 1      | 3          | 1             | -       | 6          | -        | 13          | 17            | -            | 4        |
| 50 to 99 days                                  | 4      | 1          | 10            | 1       | 14         | -        | 2           | 28            | -            | 1        |
| 1998   | 5      | 4          | 4             | 2       | 9          | 1        | 24          | 18            | -            | 6        |
| 100 to 149 days                                | 4      | 3          | 4             | 16      | 8          | 2        | 3           | 21            | 8            | 2        |
| 1998   | 2      | 3          | 5             | 2       | 16         | -        | 9           | 17            | 7            | 2        |
| 150 to 199 days                                | 2      | 2          | 2             | 1       | 20         | 2        | 8           | 37            | 2            | -        |
| 1998   | 1      | 3          | 1             | -       | 11         | -        | 10          | 34            | 3            | 1        |
| 200 days or more                               | 18     | 16         | 30            | 5       | 77         | 1        | 58          | 145           | 21           | 13       |
| 1998   | 31     | 19         | 54            | 3       | 113        | 6        | 83          | 124           | 12           | 22       |
| Not reported                                   | 4      | 11         | 15            | 8       | 41         | 2        | 26          | 80            | 8            | 11       |
| 1998   | 7      | 13         | 13            | 27      | 51         | 1        | 34          | 89            | 8            | 8        |
| Operators by major source of income:           |        |            |               |         |            |          |             |               |              |          |
| Sale of agricultural products                  | 15     | 34         | 29            | 47      | 61         | -        | 127         | 253           | 54           | 14       |
| 1998   | 20     | 68         | 32            | 41      | 142        | 9        | 235         | 389           | 52           | 35       |
| Other farm related income                      | 2      | 8          | -             | 3       | 5          | 4        | 19          | 15            | 4            | 2        |
| 1998   | 3      | 6          | 3             | 5       | 12         | 1        | 11          | 30            | -            | 3        |
| Nonfarm related income                         | 50     | 46         | 87            | 26      | 236        | 5        | 184         | 439           | 32           | 32       |
| 1998   | 87     | 58         | 110           | 3       | 225        | 22       | 218         | 343           | 21           | 73       |
| Not reported                                   | 4      | 12         | 18            | 5       | 42         | 3        | 25          | 77            | 6            | 9        |
| 1998   | 8      | 9          | 16            | 26      | 51         | -        | 29          | 108           | 7            | 10       |
| Operators by percent of income from farming:   |        |            |               |         |            |          |             |               |              |          |
| Less than 25 percent                           | 41     | 44         | 73            | 21      | 222        | 5        | 173         | 381           | 41           | 27       |
| 1998   | 84     | 50         | 99            | 3       | 207        | 20       | 151         | 281           | 15           | 69       |
| 25 to 49 percent                               | 4      | 8          | 7             | 5       | 23         | 1        | 36          | 92            | 9            | 5        |
| 1998   | 10     | 19         | 19            | 4       | 74         | 1        | 92          | 118           | 1            | 8        |
| 50 to 74 percent                               | 11     | 4          | 9             | 4       | 21         | 2        | 23          | 65            | 6            | 7        |
| 1998   | 3      | 16         | 7             | 7       | 30         | 2        | 59          | 169           | 5            | 7        |
| 75 percent or more                             | 5      | 32         | 17            | 42      | 33         | 2        | 94          | 170           | 31           | 6        |
| 1998   | 14     | 47         | 21            | 33      | 65         | 8        | 161         | 223           | 52           | 29       |
| Not reported                                   | 10     | 12         | 28            | 9       | 45         | 2        | 29          | 76            | 9            | 12       |
| 1998   | 7      | 9          | 15            | 28      | 54         | 1        | 30          | 79            | 7            | 8        |
| Principal occupation of operators:             |        |            |               |         |            |          |             |               |              |          |
| Agricultural                                   | 37     | 60         | 63            | 59      | 119        | 4        | 203         | 387           | 70           | 28       |
| 1998   | 31     | 72         | 44            | 44      | 154        | 10       | 256         | 532           | 53           | 38       |
| Nonagricultural                                | 30     | 29         | 56            | 15      | 183        | 5        | 127         | 335           | 20           | 20       |
| 1998   | 75     | 57         | 97            | 3       | 222        | 18       | 204         | 236           | 19           | 66       |
| Not reported                                   | 4      | 11         | 15            | 7       | 42         | 3        | 25          | 62            | 6            | 9        |
| 1998   | 12     | 12         | 20            | 28      | 54         | 4        | 33          | 102           | 8            | 17       |

--continued

**Table 28. Characteristics of All Operators: 2002 and 1998**

[For enumeration periods, see appendix A. For meaning of abbreviations and symbols, see introductory text.]

| Item  | Toa Baja | Trujillo Alto | Utua  | Vega Alta | Vega Baja | Vieques | Villalba | Yabucoa | Yauco |
|---|----------|---------------|-------|-----------|-----------|---------|----------|---------|-------|
| <b>Operators by years operating present farm:</b>     |          |               |       |           |           |         |          |         |       |
| Total operators                                       | 3        | 25            | 1,241 | 29        | 134       | 14      | 246      | 230     | 582   |
| 1998  | 22       | 72            | 1,310 | 77        | 157       | 56      | 282      | 304     | 477   |
| Less than 2 years                                     | -        | -             | 38    | 2         | 9         | -       | 8        | 18      | 15    |
| 1998  | 1        | 2             | 45    | 4         | 11        | 2       | 10       | 8       | 9     |
| 2 to 4 years  | -        | 1             | 150   | 1         | 28        | 1       | 35       | 15      | 89    |
| 1998  | 2        | 6             | 111   | 10        | 20        | 9       | 25       | 12      | 26    |
| 5 to 9 years  | 1        | 3             | 145   | 2         | 21        | 1       | 40       | 39      | 81    |
| 1998  | 8        | 14            | 260   | 14        | 34        | 9       | 65       | 40      | 103   |
| 10 years or more                                      | -        | 17            | 775   | 21        | 69        | 12      | 137      | 116     | 349   |
| 1998  | 9        | 44            | 786   | 42        | 81        | 32      | 158      | 199     | 298   |
| Not reported  | 2        | 4             | 133   | 3         | 7         | -       | 26       | 42      | 48    |
| 1998  | 2        | 6             | 108   | 7         | 11        | 4       | 24       | 45      | 41    |
| <b>Operators by place of residence:</b>               |          |               |       |           |           |         |          |         |       |
| On farm operated                                      | 2        | 22            | 1,040 | 20        | 87        | 8       | 165      | 171     | 384   |
| 1998  | 13       | 45            | 1,071 | 42        | 105       | 25      | 193      | 214     | 300   |
| Off farm operated                                     | 1        | 3             | 201   | 9         | 47        | 6       | 81       | 59      | 198   |
| 1998  | 9        | 27            | 239   | 35        | 52        | 31      | 89       | 90      | 177   |
| Not reported  | -        | -             | -     | -         | -         | -       | -        | -       | -     |
| 1998  | -        | -             | -     | -         | -         | -       | -        | -       | -     |
| <b>Operators by age group:</b>                        |          |               |       |           |           |         |          |         |       |
| Under 25 years  | -        | -             | 2     | -         | -         | -       | -        | -       | -     |
| 1998  | -        | -             | 1     | 1         | -         | -       | -        | 1       | -     |
| 25 to 34 years  | -        | 3             | 34    | 1         | 6         | -       | 7        | 4       | 39    |
| 2002  | -        | 4             | 58    | 3         | 6         | 2       | 23       | 9       | 18    |
| 1998  | 1        | -             | 147   | 14        | 1         | 1       | 27       | 34      | 73    |
| 35 to 44 years  | -        | 3             | 219   | 4         | 18        | 5       | 41       | 73      | 63    |
| 1998  | 4        | 9             | 248   | 5         | 31        | 7       | 48       | 40      | 127   |
| 45 to 54 years  | -        | 16            | 297   | 20        | 28        | 13      | 58       | 87      | 88    |
| 2002  | 8        | 8             | 387   | 8         | 36        | 4       | 85       | 89      | 153   |
| 1998  | 2        | 20            | 358   | 24        | 46        | 20      | 62       | 86      | 175   |
| 55 to 64 years  | -        | 5             | 423   | 11        | 47        | 2       | 79       | 63      | 190   |
| 2002  | 5        | 29            | 377   | 25        | 59        | 16      | 98       | 48      | 133   |
| 1998  | -        | -             | -     | -         | -         | -       | -        | -       | -     |
| <b>Operators by gender:</b>                           |          |               |       |           |           |         |          |         |       |
| Male  | 3        | 22            | 1,108 | 29        | 114       | 12      | 233      | 219     | 529   |
| 1998  | (NA)     | (NA)          | (NA)  | (NA)      | (NA)      | (NA)    | (NA)     | (NA)    | (NA)  |
| Female  | -        | 3             | 133   | -         | 20        | 2       | 13       | 11      | 53    |
| 1998  | (NA)     | (NA)          | (NA)  | (NA)      | (NA)      | (NA)    | (NA)     | (NA)    | (NA)  |
| Not reported  | -        | -             | -     | -         | -         | -       | -        | -       | -     |
| 2002  | (NA)     | (NA)          | (NA)  | (NA)      | (NA)      | (NA)    | (NA)     | (NA)    | (NA)  |
| 1998  | -        | -             | -     | -         | -         | -       | -        | -       | -     |
| <b>Operators by highest level of school attended:</b> |          |               |       |           |           |         |          |         |       |
| None  | -        | -             | 60    | 4         | 2         | -       | 7        | 1       | 18    |
| 1998  | 1        | 1             | 66    | 2         | 9         | 1       | 8        | 2       | 27    |
| Elementary school                                     | -        | 6             | 468   | 6         | 41        | 2       | 88       | 50      | 212   |
| 1998  | 3        | 23            | 468   | 11        | 46        | 10      | 102      | 78      | 211   |
| Secondary school                                      | -        | 9             | 505   | 13        | 62        | 8       | 107      | 118     | 269   |
| 2002  | 8        | 26            | 502   | 36        | 64        | 30      | 100      | 128     | 134   |
| 1998  | 1        | 6             | 90    | 4         | 10        | 2       | 11       | 13      | 26    |
| College   | 6        | 13            | 147   | 17        | 25        | 8       | 47       | 32      | 58    |
| 2002  | -        | 2             | 37    | 1         | 13        | 2       | 12       | 6       | 33    |
| 1998  | 2        | 4             | 29    | 5         | 2         | 3       | 5        | 17      | 12    |
| Graduate school                                       | 2        | 2             | 81    | 1         | 6         | -       | 21       | 42      | 24    |
| 2002  | 2        | 2             | 81    | 1         | 6         | -       | 21       | 42      | 24    |
| 1998  | 2        | 5             | 98    | 6         | 11        | 4       | 20       | 41      | 35    |
| <b>Operators by days worked off farm:</b>             |          |               |       |           |           |         |          |         |       |
| None  | 1        | 16            | 743   | 22        | 85        | 6       | 142      | 133     | 316   |
| 1998  | 14       | 53            | 725   | 49        | 99        | 28      | 148      | 184     | 285   |
| Any days  | -        | 6             | 375   | 6         | 43        | 8       | 82       | 55      | 229   |
| 1998  | 7        | 13            | 449   | 21        | 45        | 24      | 108      | 92      | 130   |
| 1 to 49 days  | -        | -             | 38    | -         | 2         | -       | 5        | 4       | 21    |
| 1998  | 1        | 1             | 35    | 1         | 4         | -       | 8        | 2       | 10    |
| 50 to 99 days   | -        | -             | 26    | -         | 1         | -       | 8        | 2       | 26    |
| 2002  | 2        | 1             | 34    | 4         | 7         | 4       | 9        | 8       | 5     |
| 1998  | -        | 1             | 28    | -         | 2         | -       | 10       | 29      | 24    |
| 100 to 149 days                                       | -        | 1             | 46    | 3         | 7         | 1       | 10       | 34      | 9     |
| 1998  | -        | -             | 28    | -         | 6         | 2       | 13       | 3       | 19    |
| 150 to 199 days                                       | 1        | -             | 36    | -         | 3         | 1       | 5        | 3       | 24    |
| 1998  | -        | 5             | 255   | 6         | 32        | 6       | 46       | 17      | 139   |
| 200 days or more                                      | -        | 10            | 298   | 13        | 24        | 18      | 76       | 45      | 82    |
| 1998  | 3        | 3             | 123   | 1         | 6         | -       | 22       | 42      | 37    |
| Not reported  | 2        | 6             | 136   | 7         | 13        | 4       | 26       | 28      | 62    |
| 1998  | 1        | -             | -     | -         | -         | -       | -        | -       | -     |
| <b>Operators by major source of income:</b>           |          |               |       |           |           |         |          |         |       |
| Sale of agricultural products                         | 1        | 8             | 355   | 13        | 38        | 1       | 72       | 77      | 189   |
| 1998  | 14       | 22            | 468   | 19        | 75        | 3       | 103      | 154     | 202   |
| Other farm related income                             | -        | -             | 31    | -         | 6         | -       | 11       | 3       | 14    |
| 1998  | -        | 3             | 39    | 4         | 5         | 2       | 11       | 40      | 14    |
| Nonfarm related income                                | -        | 15            | 728   | 15        | 82        | 13      | 140      | 107     | 352   |
| 2002  | 7        | 41            | 662   | 44        | 66        | 46      | 146      | 83      | 184   |
| 1998  | 2        | 2             | 127   | 1         | 8         | -       | 23       | 43      | 27    |
| Not reported  | 1        | 6             | 141   | 10        | 11        | 5       | 22       | 27      | 77    |
| 1998  | -        | -             | -     | -         | -         | -       | -        | -       | -     |
| <b>Operators by percent of income from farming:</b>   |          |               |       |           |           |         |          |         |       |
| Less than 25 percent                                  | -        | 13            | 687   | 14        | 83        | 6       | 128      | 90      | 318   |
| 1998  | 4        | 39            | 545   | 46        | 55        | 44      | 135      | 80      | 157   |
| 25 to 49 percent                                      | -        | -             | 153   | -         | 12        | 4       | 30       | 28      | 70    |
| 1998  | 1        | 4             | 258   | 6         | 19        | 4       | 42       | 68      | 51    |
| 50 to 74 percent                                      | -        | 2             | 107   | 4         | 2         | 2       | 14       | 10      | 54    |
| 1998  | 5        | 5             | 133   | 5         | 24        | -       | 31       | 38      | 72    |
| 75 percent or more                                    | 1        | 6             | 165   | 9         | 31        | 1       | 46       | 59      | 96    |
| 2002  | 11       | 18            | 218   | 13        | 49        | 3       | 52       | 88      | 141   |
| 1998  | 2        | 4             | 129   | 2         | 6         | 1       | 28       | 43      | 44    |
| Not reported  | 1        | 6             | 156   | 7         | 10        | 5       | 22       | 30      | 56    |
| 1998  | -        | -             | -     | -         | -         | -       | -        | -       | -     |
| <b>Principal occupation of operators:</b>             |          |               |       |           |           |         |          |         |       |
| Agricultural  | 1        | 14            | 562   | 18        | 63        | 7       | 113      | 105     | 337   |
| 1998  | 14       | 24            | 575   | 24        | 85        | 11      | 119      | 192     | 265   |
| Nonagricultural                                       | -        | 9             | 571   | 8         | 65        | 7       | 111      | 83      | 217   |
| 2002  | 6        | 34            | 563   | 41        | 61        | 38      | 131      | 80      | 147   |
| 1998  | 2        | 2             | 108   | 3         | 6         | -       | 22       | 42      | 28    |
| Not reported  | 2        | 14            | 172   | 12        | 11        | 7       | 32       | 32      | 65    |
| 2002  | 2        | -             | -     | -         | -         | -       | -        | -       | -     |
| 1998  | -        | -             | -     | -         | -         | -       | -        | -       | -     |























**Table 32. Farm Production Expenses: 2002 and 1998**

[For enumeration periods, see appendix A. For meaning of abbreviations and symbols, see introductory text.]

| Geographic area     | Machine hire and customwork |       |                    |           | Agricultural chemicals purchased |       |                    |            |
|---------------------|-----------------------------|-------|--------------------|-----------|----------------------------------|-------|--------------------|------------|
|                     | Farms                       |       | Expenses (dollars) |           | Farms                            |       | Expenses (dollars) |            |
|                     | 2002                        | 1998  | 2002               | 1998      | 2002                             | 1998  | 2002               | 1998       |
| Puerto Rico .....   | 3,174                       | 2,830 | 7,032,570          | 5,358,620 | 6,875                            | 6,768 | 9,990,000          | 10,334,366 |
| Adjuntas .....      | 220                         | 110   | 437,438            | 78,815    | 730                              | 513   | 542,406            | 393,271    |
| Aguada .....        | 29                          | 43    | 45,086             | 57,510    | 75                               | 62    | 76,605             | 97,896     |
| Aguadilla .....     | 7                           | 10    | 14,700             | 22,178    | 10                               | 24    | 58,400             | 25,515     |
| Aguas Buenas .....  | 61                          | 76    | 89,148             | 81,765    | 64                               | 84    | 60,274             | 88,206     |
| Aibonito .....      | 31                          | 25    | 60,172             | 85,680    | 43                               | 52    | 99,882             | 103,960    |
| Añasco .....        | 48                          | 43    | 149,711            | 48,567    | 76                               | 100   | 31,112             | 95,231     |
| Arecibo .....       | 29                          | 37    | 182,410            | 127,962   | 56                               | 43    | 185,664            | 61,859     |
| Arroyo .....        | 8                           | 11    | 32,320             | 20,625    | 6                                | 15    | 7,121              | 23,815     |
| Barceloneta .....   | 5                           | 4     | 12,686             | 13,150    | 5                                | 7     | (D)                | (D)        |
| Barranquitas .....  | 118                         | 90    | 247,904            | 134,912   | 175                              | 200   | 218,915            | 153,956    |
| Bayamón .....       | 6                           | 24    | 5,010              | 31,080    | 6                                | 21    | 2,865              | 13,582     |
| Cabo Rojo .....     | 11                          | 14    | 58,518             | 46,660    | 15                               | 29    | 46,877             | 109,416    |
| Caguas .....        | 32                          | 55    | 54,091             | 121,901   | 49                               | 44    | 64,535             | 26,100     |
| Camuy .....         | 35                          | 35    | 67,930             | 150,575   | 56                               | 27    | 91,435             | 15,313     |
| Canóvanas .....     | 18                          | 24    | 30,800             | 99,225    | 35                               | 34    | 21,622             | 16,416     |
| Carolina .....      | 10                          | 8     | 26,816             | 10,480    | 21                               | 22    | 10,398             | 9,704      |
| Cataño .....        | -                           | -     | -                  | -         | -                                | -     | -                  | -          |
| Cayey .....         | 14                          | 11    | 11,167             | 9,747     | 45                               | 26    | 43,464             | 14,388     |
| Ceiba .....         | 9                           | 15    | 15,900             | 31,735    | 5                                | 16    | 3,237              | 19,903     |
| Ciales .....        | 64                          | 25    | 147,614            | 20,727    | 265                              | 164   | 147,048            | 103,238    |
| Cidra .....         | 39                          | 38    | 90,366             | 49,055    | 75                               | 99    | 95,776             | 71,289     |
| Coamo .....         | 58                          | 48    | 84,662             | 105,337   | 91                               | 98    | 232,785            | 121,422    |
| Comerio .....       | 27                          | 43    | 34,528             | 61,435    | 47                               | 70    | 32,400             | 53,690     |
| Corozal .....       | 104                         | 163   | 196,449            | 374,053   | 143                              | 120   | 195,178            | 169,690    |
| Culebra .....       | -                           | -     | -                  | -         | -                                | -     | -                  | -          |
| Dorado .....        | 4                           | 4     | (D)                | (D)       | 12                               | 9     | 115,512            | 48,384     |
| Fajardo .....       | 9                           | 13    | 13,565             | 17,525    | 5                                | 11    | 5,764              | 23,351     |
| Florida .....       | 20                          | 11    | 47,950             | 19,545    | 21                               | 13    | 20,129             | (D)        |
| Guánica .....       | 12                          | 11    | 52,624             | 25,697    | 22                               | 16    | 194,979            | 174,791    |
| Guayama .....       | 9                           | 9     | 7,650              | 15,067    | 23                               | 51    | 39,018             | 55,797     |
| Guayanilla .....    | 22                          | 21    | 51,308             | 98,515    | 96                               | 62    | 239,014            | 230,232    |
| Guaynabo .....      | 5                           | 7     | 9,500              | 9,975     | 5                                | 17    | 8,536              | 8,621      |
| Gurabo .....        | 8                           | 21    | 23,200             | 31,195    | 17                               | 36    | 12,514             | 96,447     |
| Hatillo .....       | 26                          | 19    | 225,045            | 97,182    | 49                               | 22    | 122,741            | 83,764     |
| Hormigueros .....   | 4                           | 4     | 6,000              | 28,800    | 12                               | 10    | 18,598             | 22,022     |
| Humacao .....       | 15                          | 22    | 35,590             | 113,060   | 22                               | 13    | 33,995             | 27,116     |
| Isabela .....       | 35                          | 38    | 53,449             | 80,125    | 64                               | 86    | 95,915             | 73,691     |
| Jayuya .....        | 117                         | 85    | 202,276            | 62,955    | 248                              | 410   | 204,501            | 282,152    |
| Juana Díaz .....    | 27                          | 17    | 29,530             | 68,320    | 39                               | 38    | 426,116            | 274,444    |
| Juncos .....        | 7                           | 9     | 15,266             | 19,924    | 22                               | 14    | 22,468             | 23,257     |
| Lajas .....         | 30                          | 24    | 49,512             | 84,302    | 29                               | 19    | 82,469             | 55,312     |
| Lares .....         | 200                         | 152   | 270,786            | 123,763   | 560                              | 578   | 384,278            | 456,187    |
| Las Marias .....    | 124                         | 53    | 218,443            | 61,366    | 335                              | 285   | 189,271            | 211,602    |
| Las Piedras .....   | 53                          | 57    | 115,664            | 138,400   | 63                               | 52    | 120,455            | 104,695    |
| Loiza .....         | 7                           | 7     | 27,000             | 17,768    | 8                                | 5     | 11,304             | 14,420     |
| Luquillo .....      | 7                           | 17    | 12,900             | 29,755    | 5                                | 10    | 3,802              | 9,859      |
| Manatí .....        | 16                          | 18    | 373,670            | 77,198    | 31                               | 18    | 121,038            | 37,082     |
| Maricao .....       | 73                          | 45    | 159,179            | 55,504    | 184                              | 206   | 180,724            | 187,779    |
| Maunabo .....       | 26                          | 44    | 47,760             | 53,987    | 28                               | 51    | 26,945             | 49,357     |
| Mayagüez .....      | 54                          | 35    | 150,354            | 37,767    | 116                              | 121   | 69,853             | 96,131     |
| Moca .....          | 64                          | 102   | 136,890            | 124,085   | 108                              | 184   | 136,910            | 220,128    |
| Morovis .....       | 64                          | 40    | 196,312            | 44,663    | 120                              | 112   | 94,794             | 97,602     |
| Naguabo .....       | 27                          | 28    | 75,035             | 146,400   | 33                               | 25    | 74,864             | 41,169     |
| Naranjito .....     | 65                          | 51    | 84,950             | 71,425    | 99                               | 115   | 121,207            | 98,814     |
| Orocovis .....      | 134                         | 86    | 299,663            | 105,874   | 374                              | 263   | 215,548            | 166,537    |
| Patillas .....      | 23                          | 32    | 34,825             | 109,390   | 35                               | 30    | 70,113             | 35,767     |
| Penuelas .....      | 17                          | 24    | 24,656             | 92,250    | 51                               | 29    | 19,701             | (D)        |
| Ponce .....         | 38                          | 32    | 127,153            | 81,010    | 97                               | 113   | 259,033            | (D)        |
| Quebradillas .....  | 20                          | 16    | 37,225             | 101,740   | 22                               | 16    | 14,321             | 16,949     |
| Rincón .....        | 15                          | 18    | 14,600             | 27,285    | 14                               | 28    | 46,655             | 10,269     |
| Río Grande .....    | 26                          | 20    | 54,709             | 46,500    | 40                               | 45    | 33,490             | 43,627     |
| Sabana Grande ..... | 35                          | 21    | 76,237             | 31,756    | 55                               | 37    | 86,145             | 23,048     |
| Salinas .....       | 22                          | 19    | 90,640             | 149,997   | 30                               | 9     | 373,927            | 171,840    |
| San Germán .....    | 42                          | 48    | 166,378            | 131,272   | 100                              | 123   | 62,695             | 101,582    |
| San Juan .....      | 1                           | 6     | (D)                | 4,475     | 6                                | 12    | 3,188              | 4,102      |
| San Lorenzo .....   | 41                          | 67    | 80,132             | 57,515    | 158                              | 187   | 96,497             | 117,987    |
| San Sebastián ..... | 177                         | 112   | 382,889            | 157,133   | 316                              | 307   | 334,654            | 520,543    |
| Santa Isabel .....  | 32                          | 11    | 190,978            | 139,490   | 47                               | 60    | 1,946,442          | 1,940,996  |
| Toa Alta .....      | 13                          | 28    | 16,343             | 61,350    | 14                               | 30    | 6,782              | 29,360     |
| Toa Baja .....      | 1                           | 4     | (D)                | (D)       | -                                | 7     | -                  | 9,663      |
| Trujillo Alto ..... | 4                           | 8     | (D)                | 10,325    | 8                                | 17    | (D)                | 8,880      |
| Utuado .....        | 170                         | 134   | 189,508            | 108,750   | 483                              | 538   | 269,469            | 368,414    |
| Vega Alta .....     | 9                           | 14    | 11,200             | 26,075    | 10                               | 14    | 69,882             | 31,988     |
| Vega Baja .....     | 28                          | 21    | 57,548             | 23,574    | 62                               | 58    | 63,514             | 54,446     |
| Vieques .....       | 3                           | 12    | 7,800              | 22,550    | 1                                | 5     | (D)                | 1,629      |
| Villalba .....      | 31                          | 22    | 56,936             | 22,402    | 106                              | 97    | 61,179             | 64,305     |
| Yabucoa .....       | 69                          | 104   | 121,592            | 143,685   | 119                              | 119   | 253,294            | 257,806    |
| Yauco .....         | 110                         | 55    | 174,024            | 87,848    | 258                              | 165   | 228,623            | 323,593    |

--continued









**Table 33. Agricultural Chemicals Used, Including Fertilizer: 2002 and 1998**

[For enumeration periods, see appendix A. For meaning of abbreviations and symbols, see introductory text.]

| Geographic area | Sprays, dusts, fumigants, etc., to control- |      |                       |        |   |       |                       |        |                    |       |                       |        |
|-----------------|---|------|-----------------------|--------|---|-------|-----------------------|--------|--------------------|-------|-----------------------|--------|
|                 | Diseases in crops and orchards              |      |                       |        | Weed, grass, or brush in crops and pastures |       |                       |        | Nematodes on crops |       |                       |        |
|                 | Farms                                       |      | Cuerdas on which used |        | Farms                                       |       | Cuerdas on which used |        | Farms              |       | Cuerdas on which used |        |
|                 | 2002  | 1998 | 2002                  | 1998   | 2002  | 1998  | 2002                  | 1998   | 2002               | 1998  | 2002                  | 1998   |
| Puerto Rico     | 1,437                                       | 756  | 21,469                | 15,098 | 6,118                                       | 5,838 | 87,482                | 91,567 | 1,401              | 1,251 | 18,150                | 18,588 |
| Adjuntas        | 107   | 32   | 1,442                 | 1,199  | 674   | 478   | 5,326                 | 5,178  | 97                 | 39    | 1,039                 | 203    |
| Aguada          | 14  | 14   | 95                    | 58     | 57  | 46    | 365                   | 1,320  | 25                 | 5     | 114                   | (D)    |
| Aguadilla       | 3   | 3    | (D)                   | (D)    | 9   | 15    | 1,174                 | 481    | 2                  | 3     | (D)                   | 152    |
| Aguas Buenas    | 33  | 30   | 151                   | 250    | 47  | 67    | 294                   | 536    | 30                 | 19    | 103                   | 206    |
| Aibonito        | 16  | 8    | 28                    | 25     | 23  | 31    | (D)                   | 84     | 6                  | 16    | 18                    | 16     |
| Añasco          | 14  | 11   | 106                   | 93     | 69  | 86    | 655                   | 1,434  | 9                  | 35    | 72                    | 248    |
| Arecibo         | 6   | 3    | 16                    | 6      | 40  | 36    | 3,270                 | 1,105  | 3                  | 4     | 13                    | 14     |
| Arroyo          | 1   | 2    | (D)                   | (D)    | 4   | 11    | 46                    | 160    | 3                  | 2     | 39                    | (D)    |
| Barceloneta     | 1   | 1    | (D)                   | (D)    | 4   | 7     | 172                   | 310    | 1                  | 3     | (D)                   | (D)    |
| Barranquitas    | 51  | 34   | 460                   | 324    | 141   | 167   | 1,442                 | 1,357  | 46                 | 27    | 282                   | 388    |
| Bayamón         | 3   | 8    | 13                    | 33     | 4   | 16    | 18                    | 123    | -                  | 4     | -                     | 8      |
| Cabo Rojo       | 4   | 9    | (D)                   | 605    | 12  | 19    | 697                   | 2,954  | 4                  | 4     | (D)                   | 64     |
| Caguas          | 13  | 2    | 237                   | (D)    | 41  | 38    | 606                   | 228    | 20                 | 20    | 397                   | 109    |
| Camuy           | 14  | 3    | 103                   | 11     | 52  | 26    | 1,556                 | 459    | 10                 | 1     | 114                   | (D)    |
| Canóvanas       | 13  | 8    | 112                   | 25     | 27  | 26    | 442                   | 227    | 5                  | 6     | 40                    | 39     |
| Carolina        | 5   | 1    | 13                    | (D)    | 21  | 18    | 147                   | 159    | 3                  | 1     | 11                    | (D)    |
| Cataño          | -   | -    | -                     | -      | -   | -     | -                     | -      | -                  | -     | -                     | -      |
| Cayey           | 5   | 3    | 17                    | 21     | 41  | 20    | 603                   | 247    | 5                  | 3     | 38                    | (D)    |
| Ceiba           | 1   | 3    | (D)                   | 13     | 3   | 14    | 8                     | 273    | 1                  | 5     | (D)                   | 97     |
| Ciales          | 47  | 14   | 254                   | 80     | 228   | 142   | 1,792                 | 1,925  | 42                 | 24    | 310                   | 149    |
| Cidra           | 24  | 15   | 139                   | 77     | 65  | 85    | 1,535                 | 796    | 29                 | 34    | 241                   | 185    |
| Coamo           | 24  | 17   | 350                   | 482    | 76  | 79    | 76                    | 1,245  | 17                 | 7     | 275                   | 231    |
| Comerio         | 11  | 12   | 111                   | 110    | 33  | 54    | 285                   | 405    | 8                  | 15    | 28                    | 148    |
| Corozal         | 56  | 26   | 666                   | 231    | 125   | 86    | 1,698                 | 1,092  | 38                 | 55    | 544                   | 763    |
| Culebra         | -   | -    | -                     | -      | -   | -     | -                     | -      | -                  | -     | -                     | -      |
| Dorado          | 8   | 3    | 149                   | (D)    | 9   | 7     | 605                   | 381    | 5                  | 3     | (D)                   | (D)    |
| Fajardo         | 2   | 4    | (D)                   | 28     | 5   | 9     | 108                   | 86     | 1                  | 2     | (D)                   | (D)    |
| Florida         | 6   | 3    | 33                    | 18     | 20  | 10    | 182                   | 187    | 9                  | 1     | 43                    | (D)    |
| Guánica         | 19  | 10   | 536                   | 584    | 16  | 15    | 453                   | 882    | 8                  | 6     | 160                   | 388    |
| Guayama         | 10  | 6    | 48                    | 38     | 20  | 43    | 735                   | 849    | 5                  | 2     | 32                    | (D)    |
| Guayanilla      | 16  | 13   | 1,090                 | 845    | 90  | 53    | 1,985                 | 1,381  | 10                 | 12    | 567                   | 287    |
| Guaynabo        | 3   | 2    | (D)                   | (D)    | 2   | 10    | (D)                   | 59     | 2                  | -     | (D)                   | -      |
| Gurabo          | 10  | 5    | 34                    | 20     | 16  | 18    | 362                   | 512    | 5                  | 5     | 8                     | 153    |
| Hatillo         | 5   | 1    | (D)                   | (D)    | 30  | 18    | 1,463                 | 751    | 6                  | 2     | (D)                   | (D)    |
| Hormigueros     | 3   | 1    | (D)                   | (D)    | 9   | 8     | 362                   | 272    | 1                  | -     | (D)                   | -      |
| Humacao         | 6   | -    | 72                    | -      | 18  | 10    | 205                   | 795    | 13                 | 4     | 106                   | 14     |
| Isabela         | 13  | 11   | 47                    | 69     | 56  | 66    | 1,499                 | 1,376  | 3                  | 6     | 10                    | 162    |
| Jayuya          | 35  | 25   | 349                   | 267    | 232   | 323   | 2,082                 | 4,254  | 47                 | 42    | 401                   | 910    |
| Juana Díaz      | 11  | 9    | 701                   | 909    | 36  | 27    | 1,030                 | 1,745  | 6                  | 13    | 125                   | 652    |
| Juncos          | 2   | 1    | (D)                   | (D)    | 20  | 12    | 720                   | 422    | 6                  | 3     | 37                    | (D)    |
| Lajas           | 11  | 4    | 293                   | (D)    | 23  | 15    | 1,046                 | 1,024  | 3                  | -     | 71                    | -      |
| Lares           | 72  | 37   | 730                   | 539    | 525   | 541   | 4,814                 | 6,493  | 80                 | 78    | 645                   | 938    |
| Las Marías      | 51  | 13   | 400                   | 98     | 321   | 267   | 2,525                 | 2,590  | 73                 | 42    | 627                   | 236    |
| Las Piedras     | 36  | 8    | 434                   | 100    | 60  | 43    | 1,352                 | 1,352  | 36                 | 20    | 632                   | 222    |
| Loíza           | 3   | -    | (D)                   | -      | 8   | 3     | 170                   | 82     | 3                  | 1     | (D)                   | (D)    |
| Luquillo        | 3   | 2    | 20                    | (D)    | 9   | 6     | 6                     | 412    | 1                  | 3     | (D)                   | (D)    |
| Manatí          | 6   | 1    | 644                   | (D)    | 26  | 14    | 2,536                 | 470    | 5                  | 4     | (D)                   | 45     |
| Maricao         | 23  | 8    | 215                   | 156    | 173   | 194   | 2,288                 | 2,612  | 18                 | 22    | 312                   | 573    |
| Maunabo         | 7   | 15   | 59                    | 73     | 24  | 48    | 217                   | 317    | 21                 | 19    | 164                   | 131    |
| Mayagüez        | 24  | 13   | 217                   | 95     | 106   | 99    | 1,075                 | 1,681  | 23                 | 29    | 113                   | 194    |
| Moca            | 21  | 30   | 138                   | 276    | 96  | 150   | 1,168                 | 1,818  | 19                 | 78    | 284                   | 658    |
| Morovis         | 29  | 10   | 495                   | 62     | 104   | 96    | 1,028                 | 2,409  | 32                 | 27    | 463                   | 501    |
| Naguabo         | 6   | 1    | 92                    | (D)    | 30  | 23    | 611                   | 1,031  | 12                 | 4     | 139                   | 13     |
| Naranjito       | 30  | 14   | 252                   | 78     | 87  | 91    | 1,050                 | 727    | 43                 | 32    | 474                   | 338    |
| Orocovis        | 76  | 29   | 380                   | 236    | 339   | 220   | 2,644                 | 1,658  | 50                 | 37    | 355                   | 287    |
| Patillas        | 8   | 5    | 247                   | 9      | 30  | 27    | 710                   | 404    | 12                 | 12    | 210                   | 131    |
| Penüelas        | 10  | 1    | 136                   | (D)    | 41  | 24    | 307                   | 190    | 6                  | -     | 51                    | -      |
| Ponce           | 19  | 7    | 609                   | (D)    | 89  | 95    | 1,493                 | 1,609  | 6                  | 22    | 191                   | 130    |
| Quebradillas    | -   | -    | -                     | -      | 20  | 15    | 420                   | 308    | -                  | 2     | -                     | (D)    |
| Rincón          | 3   | 4    | 3                     | 22     | 12  | 12    | 567                   | 116    | 2                  | 2     | (D)                   | (D)    |
| Río Grande      | 9   | 5    | 96                    | 57     | 37  | 35    | 296                   | 272    | 14                 | 8     | 156                   | 69     |
| Sabana Grande   | 19  | 4    | 443                   | 21     | 48  | 24    | 1,401                 | 338    | 10                 | 4     | 218                   | 59     |
| Salinas         | 18  | 6    | 1,118                 | 501    | 24  | 9     | 3,714                 | 1,047  | 21                 | 5     | 935                   | 500    |
| San Germán      | 26  | 20   | 277                   | 374    | 94  | 110   | 913                   | 1,649  | 11                 | 23    | 86                    | 396    |
| San Juan        | 2   | 2    | (D)                   | (D)    | 6   | 7     | 10                    | 31     | 2                  | 2     | (D)                   | (D)    |
| San Lorenzo     | 35  | 11   | 172                   | 97     | 144   | 165   | 1,428                 | 2,140  | 49                 | 17    | 272                   | 140    |
| San Sebastián   | 63  | 38   | 923                   | 700    | 292   | 276   | 4,656                 | 5,450  | 71                 | 125   | 1,296                 | 1,275  |
| Santa Isabel    | 32  | 15   | 2,836                 | 2,122  | 40  | 42    | 3,319                 | 3,838  | 18                 | 11    | 2,092                 | 1,673  |
| Toa Alta        | 7   | 10   | 13                    | 45     | 13  | 28    | 61                    | 270    | 6                  | 9     | 18                    | 120    |
| Toa Baja        | -   | 2    | -                     | (D)    | -   | 5     | -                     | 106    | -                  | 1     | -                     | (D)    |
| Trujillo Alto   | 4   | 3    | (D)                   | 12     | 5   | 14    | 54                    | 90     | 2                  | 2     | (D)                   | (D)    |
| Utüado          | 62  | 36   | 395                   | 547    | 442   | 493   | 3,337                 | 4,916  | 65                 | 53    | 450                   | 392    |
| Vega Alta       | 4   | 5    | 75                    | 46     | 7   | 9     | 40                    | 139    | 1                  | 2     | (D)                   | (D)    |
| Vega Baja       | 19  | 6    | 542                   | (D)    | 59  | 48    | 1,711                 | 733    | 9                  | 5     | 509                   | 39     |
| Vieques         | -   | -    | -                     | -      | 1   | 5     | (D)                   | 49     | -                  | -     | -                     | -      |
| Villalba        | 24  | 10   | 158                   | 64     | 93  | 68    | 673                   | 466    | 13                 | 12    | 51                    | 39     |
| Yabucoa         | 16  | 13   | 209                   | 62     | 87  | 96    | 1,305                 | 3,447  | 93                 | 69    | 967                   | 613    |
| Yauco           | 44  | 15   | 672                   | 1,110  | 234   | 152   | 2,734                 | 3,237  | 40                 | 36    | 427                   | 1,080  |



**Table 34. Livestock on Farms: 2002 and 1998**

[For enumeration periods, see appendix A. For meaning of abbreviations and symbols, see introductory text.]

| Item   |      | Barran-<br>quitas | Bayamón | Cabo Rojo | Caguas | Camuy  | Canó-<br>vanas | Carolina | Cataño | Cayey | Ceiba |
|--|------|-------------------|---------|-----------|--------|--------|----------------|----------|--------|-------|-------|
| <b>Total cattle and calves:</b>                      |      |                   |         |           |        |        |                |          |        |       |       |
| Farms  | 2002 | 102               | 3       | 123       | 52     | 128    | 47             | 48       | -      | 63    | 18    |
|  | 1998 | 200               | 60      | 59        | 77     | 145    | 90             | 96       | -      | 77    | 46    |
| Number   | 2002 | 1,531             | (D)     | 5,162     | 3,022  | 18,110 | 1,831          | 2,747    | -      | 2,480 | 1,360 |
|  | 1998 | 4,421             | 2,831   | 4,502     | 3,898  | 18,515 | 5,437          | 5,315    | -      | 4,486 | 3,579 |
| <b>Cows:</b>   |      |                   |         |           |        |        |                |          |        |       |       |
| Farms  | 2002 | 72                | 2       | 101       | 30     | 77     | 30             | 31       | -      | 45    | 15    |
|  | 1998 | 116               | 46      | 54        | 53     | 100    | 63             | 75       | -      | 55    | 33    |
| Number   | 2002 | 625               | (D)     | 2,461     | 1,355  | 9,570  | 746            | 1,194    | -      | 1,284 | 834   |
|  | 1998 | 1,591             | 684     | 1,512     | 1,539  | 11,655 | 2,009          | 2,052    | -      | 2,159 | 1,546 |
| <b>Heifers and heifer calves:</b>                    |      |                   |         |           |        |        |                |          |        |       |       |
| Farms  | 2002 | 60                | 1       | 115       | 30     | 115    | 34             | 39       | -      | 41    | 17    |
|  | 1998 | 90                | 45      | 44        | 52     | 121    | 69             | 80       | -      | 55    | 39    |
| Number   | 2002 | 380               | (D)     | 1,516     | 1,087  | 7,787  | 549            | 964      | -      | (D)   | 414   |
|  | 1998 | 1,122             | 896     | 1,438     | 1,268  | 5,352  | 1,629          | 1,339    | -      | 1,382 | 1,209 |
| <b>Bulls, steers, bull calves, and steer calves:</b> |      |                   |         |           |        |        |                |          |        |       |       |
| Farms  | 2002 | 76                | 3       | 122       | 37     | 79     | 36             | 31       | -      | 45    | 12    |
|  | 1998 | 161               | 50      | 52        | 59     | 105    | 72             | 72       | -      | 60    | 37    |
| Number   | 2002 | 526               | (D)     | 1,185     | 580    | 753    | 536            | 589      | -      | (D)   | 112   |
|  | 1998 | 1,708             | 1,251   | 1,552     | 1,091  | 1,508  | 1,799          | 1,924    | -      | 945   | 824   |
| <b>Dairy cattle:</b>                                 |      |                   |         |           |        |        |                |          |        |       |       |
| Farms  | 2002 | 29                | -       | 25        | 16     | 101    | 17             | 16       | -      | 8     | 6     |
|  | 1998 | 32                | 13      | 8         | 22     | 95     | 24             | 22       | -      | 10    | 16    |
| Number   | 2002 | 135               | -       | 1,269     | 1,332  | 16,553 | 162            | 715      | -      | (D)   | 522   |
|  | 1998 | 375               | 319     | 815       | 1,672  | 15,226 | 502            | 551      | -      | 1,797 | 1,397 |
| <b>Cows:</b>   |      |                   |         |           |        |        |                |          |        |       |       |
| Farms  | 2002 | 25                | -       | 24        | 9      | 58     | 9              | 9        | -      | 6     | 4     |
|  | 1998 | 13                | 5       | 6         | 12     | 55     | 8              | 12       | -      | 6     | 5     |
| Number   | 2002 | 56                | -       | 984       | 738    | 9,241  | 54             | 431      | -      | (D)   | 350   |
|  | 1998 | 53                | 27      | (D)       | 859    | 10,533 | 161            | 306      | -      | (D)   | 779   |
| <b>Heifers and heifer calves:</b>                    |      |                   |         |           |        |        |                |          |        |       |       |
| Farms  | 2002 | 22                | -       | 24        | 12     | 90     | 13             | 13       | -      | 6     | 6     |
|  | 1998 | 26                | 13      | 5         | 20     | 90     | 19             | 21       | -      | 8     | 16    |
| Number   | 2002 | 79                | -       | 285       | 594    | 7,312  | 108            | 284      | -      | (D)   | 172   |
|  | 1998 | 322               | 292     | (D)       | 813    | 4,693  | 341            | 245      | -      | (D)   | 618   |
| <b>Beef cattle:</b>                                  |      |                   |         |           |        |        |                |          |        |       |       |
| Farms  | 2002 | 52                | 2       | 110       | 30     | 30     | 29             | 32       | -      | 41    | 14    |
|  | 1998 | 112               | 47      | 51        | 43     | 47     | 62             | 71       | -      | 56    | 35    |
| Number   | 2002 | 870               | (D)     | 2,708     | 1,110  | 804    | 1,133          | 1,443    | -      | 806   | 726   |
|  | 1998 | 2,338             | 1,261   | 2,135     | 1,135  | 1,781  | 3,136          | 2,840    | -      | 1,744 | 1,358 |
| <b>Cows:</b>   |      |                   |         |           |        |        |                |          |        |       |       |
| Farms  | 2002 | 50                | 2       | 95        | 23     | 20     | 25             | 25       | -      | 40    | 12    |
|  | 1998 | 108               | 42      | 50        | 41     | 46     | 57             | 66       | -      | 50    | 31    |
| Number   | 2002 | 569               | (D)     | 1,477     | 617    | 329    | 692            | 763      | -      | (D)   | 484   |
|  | 1998 | 1,538             | 657     | (D)       | 680    | 1,122  | 1,848          | 1,746    | -      | (D)   | 767   |
| <b>Heifers and heifer calves:</b>                    |      |                   |         |           |        |        |                |          |        |       |       |
| Farms  | 2002 | 38                | 1       | 110       | 22     | 28     | 25             | 27       | -      | 35    | 13    |
|  | 1998 | 73                | 34      | 41        | 33     | 32     | 51             | 64       | -      | 47    | 26    |
| Number   | 2002 | 301               | (D)     | 1,231     | 493    | 475    | 441            | 680      | -      | (D)   | 242   |
|  | 1998 | 800               | 604     | (D)       | 455    | 659    | 1,288          | 1,094    | -      | (D)   | 591   |
| <b>Hogs and pigs:</b>                                |      |                   |         |           |        |        |                |          |        |       |       |
| Farms  | 2002 | 21                | 2       | 12        | 22     | 21     | 21             | 8        | -      | 9     | 4     |
|  | 1998 | 54                | 9       | 8         | 16     | 14     | 16             | 18       | -      | 16    | 4     |
| Number   | 2002 | 608               | (D)     | 431       | 956    | 925    | 539            | 597      | -      | 691   | 289   |
|  | 1998 | 2,451             | 585     | 487       | 3,092  | 906    | 636            | 1,938    | -      | 601   | 459   |
| <b>Under 3 months old:</b>                           |      |                   |         |           |        |        |                |          |        |       |       |
| Farms  | 2002 | 15                | -       | 11        | 12     | 14     | 8              | 5        | -      | 3     | 4     |
|  | 1998 | 39                | 7       | 5         | 8      | 6      | 7              | 11       | -      | 10    | 4     |
| Number   | 2002 | 400               | -       | 306       | 362    | 391    | 202            | 326      | -      | 490   | 140   |
|  | 1998 | 1,396             | 380     | 304       | 2,004  | 525    | 388            | 762      | -      | 344   | (D)   |
| <b>3 months old and older:</b>                       |      |                   |         |           |        |        |                |          |        |       |       |
| Farms  | 2002 | 18                | 2       | 11        | 19     | 18     | 19             | 8        | -      | 9     | 4     |
|  | 1998 | 37                | 8       | 7         | 16     | 13     | 15             | 15       | -      | 14    | 3     |
| Number   | 2002 | 208               | (D)     | 125       | 594    | 534    | 337            | 271      | -      | 201   | 149   |
|  | 1998 | 1,055             | 205     | 183       | 1,088  | 381    | 248            | 1,176    | -      | 257   | (D)   |
| <b>Boars for breeding:</b>                           |      |                   |         |           |        |        |                |          |        |       |       |
| Farms  | 2002 | 11                | -       | 10        | 8      | 6      | 3              | 6        | -      | 7     | 3     |
|  | 1998 | 14                | 5       | 5         | 9      | 9      | 8              | 8        | -      | 5     | 2     |
| Number   | 2002 | 19                | -       | 13        | 10     | 8      | 5              | 17       | -      | 18    | 6     |
|  | 1998 | 20                | 10      | 7         | 21     | 14     | 15             | 15       | -      | 8     | (D)   |
| <b>Sows and gilts for breeding:</b>                  |      |                   |         |           |        |        |                |          |        |       |       |
| Farms  | 2002 | 15                | -       | 11        | 9      | 11     | 7              | 6        | -      | 8     | 4     |
|  | 1998 | 16                | 8       | 6         | 10     | 12     | 12             | 8        | -      | 6     | 3     |
| Number   | 2002 | 110               | -       | 88        | 72     | 106    | 40             | 110      | -      | 159   | 57    |
|  | 1998 | 197               | 97      | 77        | 195    | 66     | 91             | 127      | -      | 84    | (D)   |
| <b>Horses:</b>                                       |      |                   |         |           |        |        |                |          |        |       |       |
| Farms  | 2002 | 41                | 4       | 35        | 11     | 20     | 13             | 25       | -      | 25    | 7     |
|  | 1998 | 30                | 15      | 18        | 19     | 25     | 29             | 19       | -      | 19    | 33    |
| Number   | 2002 | 218               | 46      | 196       | 135    | 234    | 136            | 198      | -      | 162   | 62    |
|  | 1998 | 137               | 65      | 67        | 137    | 213    | 206            | 134      | -      | 72    | 268   |
| <b>Sheep:</b>  |      |                   |         |           |        |        |                |          |        |       |       |
| Farms  | 2002 | 17                | 2       | 64        | 7      | 15     | 6              | 10       | -      | 20    | 4     |
|  | 1998 | 9                 | 2       | 6         | 6      | 6      | 5              | 3        | -      | 2     | 5     |
| Number   | 2002 | 331               | (D)     | 2,036     | 144    | 387    | 78             | 328      | -      | 321   | 37    |
|  | 1998 | 226               | (D)     | 279       | 216    | 194    | 102            | 76       | -      | (D)   | 70    |
| <b>Goats:</b>  |      |                   |         |           |        |        |                |          |        |       |       |
| Farms  | 2002 | 15                | 2       | 9         | 8      | 14     | 4              | 10       | -      | 12    | 1     |
|  | 1998 | 15                | 3       | 10        | 3      | 1      | 2              | 9        | -      | 4     | 6     |
| Number   | 2002 | 153               | (D)     | 95        | 102    | 345    | 18             | 189      | -      | 174   | (D)   |
|  | 1998 | 199               | (D)     | 93        | 81     | (D)    | (D)            | 104      | -      | 30    | 137   |
| <b>Hives of bees:</b>                                |      |                   |         |           |        |        |                |          |        |       |       |
| Farms  | 2002 | 1                 | -       | -         | -      | -      | 4              | -        | -      | -     | 1     |
|  | 1998 | 1                 | -       | -         | -      | -      | 2              | -        | -      | 1     | 1     |
| Number   | 2002 | (D)               | -       | -         | -      | -      | 70             | -        | -      | -     | (D)   |
|  | 1998 | (D)               | -       | -         | -      | -      | -              | -        | -      | (D)   | (D)   |
| <b>Rabbits:</b>                                      |      |                   |         |           |        |        |                |          |        |       |       |
| Farms  | 2002 | 15                | -       | 2         | 4      | 13     | 5              | 5        | -      | 14    | -     |
|  | 1998 | 14                | 1       | 7         | 3      | 2      | 4              | 5        | -      | 7     | -     |
| Number   | 2002 | 15,714            | -       | (D)       | 20     | (D)    | 2,418          | 465      | -      | 1,621 | -     |
|  | 1998 | 11,340            | (D)     | 188       | (D)    | (D)    | 4,300          | (D)      | -      | 702   | -     |
| <b>Other livestock:</b>                              |      |                   |         |           |        |        |                |          |        |       |       |
| Farms  | 2002 | 1                 | -       | -         | 3      | 1      | -              | -        | -      | -     | 1     |
|  | 1998 | -                 | -       | 1         | -      | -      | -              | -        | -      | -     | -     |
| Number   | 2002 | (D)               | -       | -         | 42     | (D)    | -              | -        | -      | -     | (D)   |
|  | 1998 | -                 | -       | (D)       | -      | -      | -              | -        | -      | -     | -     |

--continued

**Table 34. Livestock on Farms: 2002 and 1998**

[For enumeration periods, see appendix A. For meaning of abbreviations and symbols, see introductory text.]

| Item   |      | Ciales | Cidra | Coamo  | Comerio | Corozal | Culebra | Dorado | Fajardo | Florida | Guánica |
|--|------|--------|-------|--------|---------|---------|---------|--------|---------|---------|---------|
| <b>Total cattle and calves:</b>                      |      |        |       |        |         |         |         |        |         |         |         |
| Farms  | 2002 | 80     | 57    | 154    | 66      | 143     | -       | 16     | 17      | 33      | 3       |
|  | 1998 | 135    | 99    | 177    | 96      | 230     | 3       | 11     | 33      | 32      | 25      |
| Number   | 2002 | 2,295  | 5,650 | 8,379  | 1,449   | 4,372   | -       | 1,269  | 1,563   | 1,336   | (D)     |
|  | 1998 | 4,179  | 5,315 | 9,277  | 3,315   | 7,457   | 159     | 2,772  | 2,608   | 2,149   | 2,928   |
| <b>Cows:</b>   |      |        |       |        |         |         |         |        |         |         |         |
| Farms  | 2002 | 52     | 35    | 118    | 48      | 94      | -       | 16     | 14      | 19      | 2       |
|  | 1998 | 99     | 74    | 134    | 71      | 148     | 3       | 10     | 23      | 19      | 18      |
| Number   | 2002 | 650    | 2,709 | 4,284  | 638     | 1,352   | -       | 720    | 697     | 687     | (D)     |
|  | 1998 | 1,660  | 2,548 | 3,822  | 1,250   | 2,396   | (D)     | 1,761  | 937     | 1,010   | 1,040   |
| <b>Heifers and heifer calves:</b>                    |      |        |       |        |         |         |         |        |         |         |         |
| Farms  | 2002 | 61     | 39    | 124    | 45      | 104     | -       | 16     | 17      | 33      | 3       |
|  | 1998 | 102    | 63    | 128    | 63      | 132     | 3       | 11     | 28      | 27      | 18      |
| Number   | 2002 | 801    | 2,357 | 2,201  | 420     | 1,810   | -       | 403    | 484     | 560     | (D)     |
|  | 1998 | 1,347  | 1,280 | 2,826  | 975     | 2,109   | 56      | 823    | 832     | 749     | 535     |
| <b>Bulls, steers, bull calves, and steer calves:</b> |      |        |       |        |         |         |         |        |         |         |         |
| Farms  | 2002 | 49     | 43    | 123    | 46      | 107     | -       | 16     | 12      | 17      | 2       |
|  | 1998 | 87     | 79    | 136    | 72      | 185     | 2       | 6      | 29      | 22      | 22      |
| Number   | 2002 | 844    | 584   | 1,894  | 391     | 1,210   | -       | 146    | 382     | 89      | (D)     |
|  | 1998 | 1,172  | 1,487 | 2,629  | 1,090   | 2,952   | (D)     | 188    | 839     | 390     | 1,353   |
| <b>Dairy cattle:</b>                                 |      |        |       |        |         |         |         |        |         |         |         |
| Farms  | 2002 | 29     | 15    | 34     | 14      | 43      | -       | 3      | 3       | 19      | 1       |
|  | 1998 | 24     | 18    | 25     | 19      | 56      | 1       | 7      | 8       | 17      | 3       |
| Number   | 2002 | 531    | 4,588 | 309    | 146     | 1,091   | -       | 967    | 33      | 915     | (D)     |
|  | 1998 | 787    | 1,367 | 466    | 221     | 1,515   | (D)     | 2,346  | 349     | 1,391   | 95      |
| <b>Cows:</b>   |      |        |       |        |         |         |         |        |         |         |         |
| Farms  | 2002 | 12     | 8     | 19     | 7       | 25      | -       | 3      | 2       | 9       | -       |
|  | 1998 | 7      | 12    | 12     | 10      | 24      | -       | 4      | 3       | 6       | -       |
| Number   | 2002 | 104    | (D)   | 114    | 78      | 555     | -       | 616    | (D)     | 500     | -       |
|  | 1998 | 346    | 891   | 256    | 50      | 543     | -       | 1,650  | (D)     | 809     | -       |
| <b>Heifers and heifer calves:</b>                    |      |        |       |        |         |         |         |        |         |         |         |
| Farms  | 2002 | 26     | 14    | 32     | 12      | 34      | -       | 3      | 3       | 19      | 1       |
|  | 1998 | 23     | 18    | 19     | 17      | 45      | 1       | 7      | 8       | 17      | 3       |
| Number   | 2002 | 427    | (D)   | 195    | 68      | 536     | -       | 351    | (D)     | 415     | (D)     |
|  | 1998 | 441    | 476   | 210    | 171     | 972     | (D)     | 696    | (D)     | 582     | 95      |
| <b>Beef cattle:</b>                                  |      |        |       |        |         |         |         |        |         |         |         |
| Farms  | 2002 | 49     | 33    | 116    | 48      | 89      | -       | 13     | 15      | 16      | 2       |
|  | 1998 | 106    | 67    | 133    | 67      | 133     | 3       | 8      | 25      | 17      | 20      |
| Number   | 2002 | 920    | 478   | 6,176  | 912     | 2,071   | -       | 156    | 1,148   | 332     | (D)     |
|  | 1998 | 2,220  | 2,461 | 6,182  | 2,004   | 2,990   | 128     | 238    | 1,420   | 368     | 1,480   |
| <b>Cows:</b>   |      |        |       |        |         |         |         |        |         |         |         |
| Farms  | 2002 | 43     | 28    | 104    | 43      | 72      | -       | 13     | 13      | 12      | 2       |
|  | 1998 | 94     | 64    | 125    | 64      | 127     | 3       | 7      | 22      | 15      | 18      |
| Number   | 2002 | 546    | (D)   | 4,170  | 560     | 797     | -       | 104    | (D)     | 187     | (D)     |
|  | 1998 | 1,314  | 1,657 | 3,566  | 1,200   | 1,853   | (D)     | 111    | (D)     | 201     | 1,040   |
| <b>Heifers and heifer calves:</b>                    |      |        |       |        |         |         |         |        |         |         |         |
| Farms  | 2002 | 37     | 26    | 97     | 34      | 74      | -       | 13     | 15      | 15      | 2       |
|  | 1998 | 81     | 49    | 112    | 51      | 88      | 3       | 4      | 21      | 11      | 15      |
| Number   | 2002 | 374    | (D)   | 2,006  | 352     | 1,274   | -       | 52     | (D)     | 145     | (D)     |
|  | 1998 | 906    | 804   | 2,616  | 804     | 1,137   | (D)     | 127    | (D)     | 167     | 440     |
| <b>Hogs and pigs:</b>                                |      |        |       |        |         |         |         |        |         |         |         |
| Farms  | 2002 | 21     | 9     | 41     | 17      | 62      | -       | 13     | 3       | 3       | 2       |
|  | 1998 | 37     | 25    | 60     | 29      | 45      | -       | -      | 2       | 2       | 2       |
| Number   | 2002 | 450    | 287   | 10,877 | 2,627   | 2,173   | -       | 195    | 112     | 153     | (D)     |
|  | 1998 | 753    | 1,227 | 4,379  | 2,887   | 5,370   | -       | -      | (D)     | (D)     | (D)     |
| <b>Under 3 months old:</b>                           |      |        |       |        |         |         |         |        |         |         |         |
| Farms  | 2002 | 13     | 5     | 30     | 10      | 35      | -       | 13     | 3       | 3       | 2       |
|  | 1998 | 29     | 18    | 47     | 20      | 27      | -       | -      | 2       | 1       | 2       |
| Number   | 2002 | 267    | 129   | 6,459  | 1,309   | 1,283   | -       | 195    | 89      | 126     | (D)     |
|  | 1998 | 392    | 737   | 2,650  | 1,148   | 2,648   | -       | -      | (D)     | (D)     | (D)     |
| <b>3 months old and older:</b>                       |      |        |       |        |         |         |         |        |         |         |         |
| Farms  | 2002 | 21     | 7     | 39     | 17      | 50      | -       | -      | 3       | 3       | 2       |
|  | 1998 | 23     | 19    | 50     | 24      | 44      | -       | -      | 1       | 1       | 1       |
| Number   | 2002 | 183    | 158   | 4,418  | 1,318   | 890     | -       | 23     | 27      | 27      | (D)     |
|  | 1998 | 361    | 490   | 1,729  | 1,739   | 2,722   | -       | -      | (D)     | (D)     | (D)     |
| <b>Boars for breeding:</b>                           |      |        |       |        |         |         |         |        |         |         |         |
| Farms  | 2002 | 14     | 6     | 31     | 11      | 16      | -       | -      | 1       | -       | 1       |
|  | 1998 | 14     | 10    | 29     | 9       | 27      | -       | -      | 1       | 1       | 1       |
| Number   | 2002 | 19     | 7     | 65     | 29      | 29      | -       | -      | (D)     | -       | (D)     |
|  | 1998 | 18     | 22    | 65     | 22      | 58      | -       | -      | (D)     | (D)     | (D)     |
| <b>Sows and gilts for breeding:</b>                  |      |        |       |        |         |         |         |        |         |         |         |
| Farms  | 2002 | 17     | 7     | 33     | 14      | 23      | -       | -      | 3       | 3       | 2       |
|  | 1998 | 14     | 10    | 29     | 11      | 33      | -       | -      | 1       | 1       | 1       |
| Number   | 2002 | 93     | 26    | 617    | 361     | 245     | -       | -      | 22      | 27      | (D)     |
|  | 1998 | 100    | 171   | 587    | 280     | 480     | -       | -      | (D)     | (D)     | (D)     |
| <b>Horses:</b>                                       |      |        |       |        |         |         |         |        |         |         |         |
| Farms  | 2002 | 30     | 30    | 48     | 20      | 27      | -       | 18     | 9       | 13      | 1       |
|  | 1998 | 28     | 20    | 46     | 19      | 44      | -       | 22     | 13      | 18      | 6       |
| Number   | 2002 | 141    | 329   | 1,191  | 94      | 91      | -       | 60     | 68      | 82      | (D)     |
|  | 1998 | 102    | 115   | 1,167  | 101     | 366     | -       | 214    | 129     | 164     | 21      |
| <b>Sheep:</b>  |      |        |       |        |         |         |         |        |         |         |         |
| Farms  | 2002 | 12     | 11    | 29     | 13      | 19      | -       | -      | 2       | 6       | -       |
|  | 1998 | 6      | 6     | 18     | 9       | 8       | -       | 3      | 1       | 5       | -       |
| Number   | 2002 | 275    | 270   | 1,355  | 361     | 362     | -       | -      | (D)     | 76      | -       |
|  | 1998 | 136    | 280   | 1,338  | 176     | 235     | -       | 18     | (D)     | 104     | -       |
| <b>Goats:</b>  |      |        |       |        |         |         |         |        |         |         |         |
| Farms  | 2002 | 19     | 9     | 26     | 10      | 23      | -       | -      | -       | 1       | -       |
|  | 1998 | 8      | 8     | 12     | 10      | 5       | -       | 3      | -       | 6       | -       |
| Number   | 2002 | 242    | 151   | 774    | 281     | 147     | -       | -      | -       | (D)     | -       |
|  | 1998 | 66     | 180   | 250    | 113     | 73      | -       | 42     | (D)     | 119     | -       |
| <b>Hives of bees:</b>                                |      |        |       |        |         |         |         |        |         |         |         |
| Farms  | 2002 | 1      | 1     | -      | -       | -       | -       | -      | -       | -       | -       |
|  | 1998 | 1      | 2     | 1      | -       | -       | -       | -      | 1       | -       | -       |
| Number   | 2002 | (D)    | (D)   | -      | -       | -       | -       | -      | -       | -       | -       |
|  | 1998 | (D)    | (D)   | (D)    | -       | -       | -       | -      | (D)     | -       | -       |
| <b>Rabbits:</b>                                      |      |        |       |        |         |         |         |        |         |         |         |
| Farms  | 2002 | 13     | 13    | 10     | 8       | 17      | -       | -      | -       | 1       | -       |
|  | 1998 | 4      | 8     | 5      | 11      | 14      | -       | -      | -       | -       | -       |
| Number   | 2002 | 1,564  | 1,127 | 772    | 4,521   | 3,778   | -       | -      | -       | (D)     | -       |
|  | 1998 | 650    | 2,750 | 2,880  | 5,819   | 6,730   | -       | -      | -       | -       | -       |
| <b>Other livestock:</b>                              |      |        |       |        |         |         |         |        |         |         |         |
| Farms  | 2002 | -      | -     | 1      | -       | 2       | -       | -      | 2       | -       | -       |
|  | 1998 | -      | 1     | 2      | -       | -       | -       | -      | 1       | -       | -       |
| Number   | 2002 | -      | -     | (D)    | -       | (D)     | -       | -      | (D)     | -       | -       |
|  | 1998 | -      | (D)   | (D)    | -       | -       | -       | -      | (D)     | -       | -       |

--continued



**Table 34. Livestock on Farms: 2002 and 1998**

[For enumeration periods, see appendix A. For meaning of abbreviations and symbols, see introductory text.]

| Item   |      | Juncos | Lajas | Lares | Las Marias | Las Piedras | Loíza | Luquillo | Manatí | Maricao | Maunabo |
|--|------|--------|-------|-------|------------|-------------|-------|----------|--------|---------|---------|
| <b>Total cattle and calves:</b>                      |      |        |       |       |            |             |       |          |        |         |         |
| Farms  | 2002 | 56     | 103   | 37    | 27         | 68          | 12    | 13       | 38     | 5       | 23      |
|  | 1998 | 62     | 59    | 73    | 50         | 108         | 18    | 31       | 60     | 16      | 49      |
| Number   | 2002 | 7,051  | 6,872 | 591   | 201        | 7,971       | 986   | 2,280    | 8,498  | 33      | 381     |
|  | 1998 | 7,803  | 8,243 | 793   | 744        | 6,625       | 1,818 | 2,610    | 11,387 | 79      | 2,248   |
| <b>Cows:</b>   |      |        |       |       |            |             |       |          |        |         |         |
| Farms  | 2002 | 41     | 88    | 17    | 11         | 45          | 9     | 11       | 29     | 2       | 21      |
|  | 1998 | 48     | 56    | 51    | 35         | 80          | 12    | 22       | 44     | 13      | 42      |
| Number   | 2002 | 3,196  | 3,274 | 256   | (D)        | 2,545       | 426   | (D)      | 4,813  | (D)     | 141     |
|  | 1998 | 3,448  | 3,995 | 182   | 188        | 3,163       | 691   | 915      | 6,288  | 24      | 654     |
| <b>Heifers and heifer calves:</b>                    |      |        |       |       |            |             |       |          |        |         |         |
| Farms  | 2002 | 41     | 97    | 32    | 20         | 46          | 12    | 13       | 32     | 4       | 20      |
|  | 1998 | 51     | 53    | 64    | 39         | 76          | 15    | 24       | 52     | 14      | 36      |
| Number   | 2002 | 2,286  | 1,760 | 246   | 116        | 1,907       | (D)   | 877      | 3,337  | 11      | 152     |
|  | 1998 | 2,052  | 1,905 | 320   | 215        | 2,065       | 599   | 863      | 2,808  | 39      | 466     |
| <b>Bulls, steers, bull calves, and steer calves:</b> |      |        |       |       |            |             |       |          |        |         |         |
| Farms  | 2002 | 42     | 102   | 18    | 15         | 53          | 8     | 9        | 26     | 2       | 9       |
|  | 1998 | 48     | 56    | 34    | 29         | 80          | 16    | 29       | 46     | 6       | 41      |
| Number   | 2002 | 1,569  | 1,838 | 89    | (D)        | 3,519       | (D)   | (D)      | 348    | (D)     | 88      |
|  | 1998 | 2,303  | 2,343 | 291   | 341        | 1,397       | 528   | 832      | 2,291  | 16      | 1,128   |
| <b>Dairy cattle:</b>                                 |      |        |       |       |            |             |       |          |        |         |         |
| Farms  | 2002 | 17     | 18    | 23    | 13         | 21          | 2     | 4        | 30     | 1       | 11      |
|  | 1998 | 14     | 2     | 40    | 24         | 36          | 4     | 5        | 33     | 9       | 6       |
| Number   | 2002 | 3,464  | 562   | 413   | (D)        | 2,471       | (D)   | (D)      | (D)    | (D)     | 22      |
|  | 1998 | 2,476  | (D)   | 294   | 113        | 3,409       | 100   | 534      | 5,440  | 36      | 117     |
| <b>Cows:</b>   |      |        |       |       |            |             |       |          |        |         |         |
| Farms  | 2002 | 10     | 16    | 8     | 1          | 11          | 1     | 3        | 23     | -       | -       |
|  | 1998 | 8      | 2     | 21    | 14         | 20          | 1     | 1        | 20     | 6       | 1       |
| Number   | 2002 | 1,963  | 318   | 198   | (D)        | 1,422       | (D)   | (D)      | 3,983  | -       | (D)     |
|  | 1998 | 1,613  | (D)   | 81    | 22         | 2,057       | (D)   | (D)      | -      | -       | (D)     |
| <b>Heifers and heifer calves:</b>                    |      |        |       |       |            |             |       |          |        |         |         |
| Farms  | 2002 | 15     | 18    | 22    | 12         | 17          | 2     | 4        | 24     | 1       | 11      |
|  | 1998 | 14     | 2     | 39    | 22         | 34          | 4     | 5        | 32     | 9       | 6       |
| Number   | 2002 | 1,501  | 244   | 215   | (D)        | 1,049       | (D)   | (D)      | (D)    | (D)     | 22      |
|  | 1998 | 863    | (D)   | 213   | 91         | 1,352       | (D)   | (D)      | 1,457  | 29      | (D)     |
| <b>Beef cattle:</b>                                  |      |        |       |       |            |             |       |          |        |         |         |
| Farms  | 2002 | 38     | 98    | 12    | 12         | 41          | 10    | 11       | 10     | 3       | 22      |
|  | 1998 | 43     | 55    | 33    | 24         | 66          | 13    | 24       | 27     | 7       | 43      |
| Number   | 2002 | 2,018  | 4,472 | 89    | 91         | 1,981       | 820   | 1,262    | (D)    | 28      | 271     |
|  | 1998 | 3,024  | 5,615 | 208   | 290        | 1,819       | 1,190 | 1,244    | 3,656  | 27      | 1,003   |
| <b>Cows:</b>   |      |        |       |       |            |             |       |          |        |         |         |
| Farms  | 2002 | 35     | 87    | 10    | 10         | 35          | 8     | 10       | 8      | 2       | 21      |
|  | 1998 | 40     | 55    | 30    | 22         | 63          | 11    | 21       | 24     | 7       | 41      |
| Number   | 2002 | 1,233  | 2,956 | 58    | (D)        | 1,123       | (D)   | (D)      | (D)    | (D)     | 141     |
|  | 1998 | 1,835  | (D)   | 101   | 166        | 1,106       | (D)   | (D)      | 2,305  | 17      | (D)     |
| <b>Heifers and heifer calves:</b>                    |      |        |       |       |            |             |       |          |        |         |         |
| Farms  | 2002 | 28     | 96    | 10    | 9          | 32          | 10    | 11       | 8      | 3       | 20      |
|  | 1998 | 38     | 52    | 25    | 18         | 46          | 11    | 19       | 22     | 5       | 30      |
| Number   | 2002 | 785    | 1,516 | 31    | (D)        | 858         | (D)   | (D)      | (D)    | (D)     | 130     |
|  | 1998 | 1,189  | (D)   | 107   | 124        | 713         | (D)   | (D)      | 1,351  | 10      | (D)     |
| <b>Hogs and pigs:</b>                                |      |        |       |       |            |             |       |          |        |         |         |
| Farms  | 2002 | 17     | 15    | 33    | 37         | 25          | 5     | 7        | 12     | 8       | 4       |
|  | 1998 | 15     | 5     | 42    | 32         | 18          | 5     | 7        | 7      | 14      | 1       |
| Number   | 2002 | 1,566  | 1,683 | 1,067 | 2,603      | 1,476       | 402   | 325      | (D)    | 131     | (D)     |
|  | 1998 | 1,010  | 156   | 710   | 1,231      | 2,503       | (D)   | 404      | (D)    | 135     | (D)     |
| <b>Under 3 months old:</b>                           |      |        |       |       |            |             |       |          |        |         |         |
| Farms  | 2002 | 11     | 12    | 22    | 25         | 13          | 3     | 7        | 7      | 2       | 3       |
|  | 1998 | 12     | 4     | 29    | 20         | 9           | 5     | 7        | 4      | 8       | 1       |
| Number   | 2002 | 694    | 954   | 655   | 1,764      | 774         | 124   | 206      | (D)    | (D)     | (D)     |
|  | 1998 | 449    | 89    | 362   | 817        | (D)         | (D)   | 255      | 1,430  | 67      | (D)     |
| <b>3 months old and older:</b>                       |      |        |       |       |            |             |       |          |        |         |         |
| Farms  | 2002 | 17     | 15    | 27    | 36         | 21          | 5     | 7        | 11     | 7       | 4       |
|  | 1998 | 14     | 4     | 28    | 26         | 18          | 4     | 7        | 7      | 10      | 1       |
| Number   | 2002 | 872    | 729   | 412   | 839        | 702         | 278   | 119      | (D)    | (D)     | (D)     |
|  | 1998 | 561    | 67    | 348   | 414        | (D)         | (D)   | 149      | (D)    | 68      | (D)     |
| <b>Boars for breeding:</b>                           |      |        |       |       |            |             |       |          |        |         |         |
| Farms  | 2002 | 11     | 10    | 12    | 25         | 9           | 3     | 5        | 4      | 2       | 3       |
|  | 1998 | 11     | 3     | 10    | 13         | 8           | 4     | 6        | 5      | 1       | -       |
| Number   | 2002 | 16     | 13    | 27    | 40         | 21          | 8     | 7        | (D)    | (D)     | 3       |
|  | 1998 | (D)    | 3     | 11    | 18         | 21          | 12    | 9        | (D)    | (D)     | -       |
| <b>Sows and gilts for breeding:</b>                  |      |        |       |       |            |             |       |          |        |         |         |
| Farms  | 2002 | 12     | 11    | 19    | 29         | 10          | 5     | 7        | 8      | 3       | 3       |
|  | 1998 | 11     | 3     | 15    | 16         | 12          | 4     | 6        | 7      | 3       | -       |
| Number   | 2002 | 163    | 103   | 152   | 484        | 191         | 128   | 49       | (D)    | 6       | 30      |
|  | 1998 | 172    | 24    | 65    | 124        | 204         | 143   | 52       | (D)    | 4       | -       |
| <b>Horses:</b>                                       |      |        |       |       |            |             |       |          |        |         |         |
| Farms  | 2002 | 15     | 25    | 47    | 26         | 12          | 9     | 12       | 9      | 11      | 10      |
|  | 1998 | 17     | 19    | 31    | 23         | 22          | 6     | 13       | 23     | 10      | 23      |
| Number   | 2002 | 88     | 160   | 141   | 87         | 38          | 70    | 172      | 32     | 34      | 63      |
|  | 1998 | 127    | 122   | 80    | 66         | 152         | (D)   | 51       | 282    | 22      | 153     |
| <b>Sheep:</b>  |      |        |       |       |            |             |       |          |        |         |         |
| Farms  | 2002 | 2      | 54    | 9     | 4          | 6           | 3     | 3        | 4      | -       | 1       |
|  | 1998 | 4      | 10    | 8     | 3          | 4           | 3     | -        | 1      | 1       | 2       |
| Number   | 2002 | (D)    | 2,259 | 128   | 65         | 112         | (D)   | 33       | 134    | -       | (D)     |
|  | 1998 | 234    | 806   | 1,262 | (D)        | 130         | 422   | -        | (D)    | (D)     | (D)     |
| <b>Goats:</b>  |      |        |       |       |            |             |       |          |        |         |         |
| Farms  | 2002 | 9      | 5     | 8     | 3          | 9           | -     | 2        | 3      | -       | -       |
|  | 1998 | 3      | 2     | -     | 3          | 4           | 2     | 1        | 1      | 2       | 4       |
| Number   | 2002 | 205    | 81    | 58    | (D)        | 140         | -     | (D)      | 10     | -       | -       |
|  | 1998 | (D)    | (D)   | -     | (D)        | 35          | (D)   | (D)      | (D)    | (D)     | 74      |
| <b>Hives of bees:</b>                                |      |        |       |       |            |             |       |          |        |         |         |
| Farms  | 2002 | -      | -     | 12    | 2          | -           | -     | -        | -      | 2       | -       |
|  | 1998 | 2      | 1     | 7     | 1          | -           | -     | -        | -      | 1       | -       |
| Number   | 2002 | -      | -     | 441   | (D)        | -           | -     | -        | -      | (D)     | -       |
|  | 1998 | (D)    | (D)   | 153   | (D)        | -           | -     | -        | -      | (D)     | -       |
| <b>Rabbits:</b>                                      |      |        |       |       |            |             |       |          |        |         |         |
| Farms  | 2002 | 2      | 1     | 16    | 10         | 8           | -     | -        | 3      | 2       | -       |
|  | 1998 | 3      | 2     | 6     | 4          | 5           | 1     | -        | -      | 5       | 1       |
| Number   | 2002 | (D)    | (D)   | 305   | 371        | 324         | -     | -        | 18     | (D)     | -       |
|  | 1998 | (D)    | (D)   | 840   | 320        | 159         | (D)   | -        | -      | 197     | (D)     |
| <b>Other livestock:</b>                              |      |        |       |       |            |             |       |          |        |         |         |
| Farms  | 2002 | -      | 1     | -     | -          | 1           | -     | -        | -      | -       | -       |
|  | 1998 | -      | 1     | -     | -          | -           | 1     | -        | -      | 1       | -       |
| Number   | 2002 | -      | (D)   | -     | -          | (D)         | -     | -        | -      | -       | -       |
|  | 1998 | -      | (D)   | -     | -          | -           | (D)   | -        | -      | (D)     | -       |

--continued



**Table 34. Livestock on Farms: 2002 and 1998**

[For enumeration periods, see appendix A. For meaning of abbreviations and symbols, see introductory text.]

| Item   |      | Rincón | Río Grande | Sabana Grande | Salinas | San Germán | San Juan | San Lorenzo | San Sebastián | Santa Isabel | Toa Alta |
|--|------|--------|------------|---------------|---------|------------|----------|-------------|---------------|--------------|----------|
| <b>Total cattle and calves:</b>                      |      |        |            |               |         |            |          |             |               |              |          |
| Farms  | 2002 | 39     | 40         | 37            | 20      | 95         | -        | 145         | 145           | 8            | 31       |
|  | 1998 | 64     | 73         | 64            | 9       | 144        | 9        | 262         | 240           | 12           | 78       |
| Number   | 2002 | 1,645  | 2,489      | 1,703         | 5,603   | 3,759      | -        | 7,512       | 9,829         | 186          | 2,736    |
|  | 1998 | 3,346  | 5,000      | 3,639         | 7,407   | 5,260      | 171      | 9,731       | 11,496        | 254          | 5,226    |
| <b>Cows:</b>   |      |        |            |               |         |            |          |             |               |              |          |
| Farms  | 2002 | 25     | 31         | 24            | 18      | 82         | -        | 111         | 94            | 5            | 24       |
|  | 1998 | 45     | 53         | 44            | 6       | 126        | 9        | 194         | 136           | 4            | 52       |
| Number   | 2002 | 523    | 1,309      | 707           | 2,130   | 1,899      | -        | 3,870       | 4,875         | (D)          | 1,588    |
|  | 1998 | 1,131  | 2,091      | 963           | 1,231   | 1,841      | (D)      | 4,506       | 6,038         | (D)          | 1,766    |
| <b>Heifers and heifer calves:</b>                    |      |        |            |               |         |            |          |             |               |              |          |
| Farms  | 2002 | 33     | 29         | 34            | 19      | 78         | -        | 105         | 127           | 5            | 25       |
|  | 1998 | 49     | 52         | 49            | 6       | 120        | 8        | 156         | 197           | 5            | 62       |
| Number   | 2002 | 976    | 474        | 466           | 1,748   | 1,203      | -        | 1,946       | 4,244         | (D)          | 904      |
|  | 1998 | 1,152  | 1,194      | 1,240         | 1,264   | 1,354      | 46       | 2,293       | 4,164         | 74           | 1,669    |
| <b>Bulls, steers, bull calves, and steer calves:</b> |      |        |            |               |         |            |          |             |               |              |          |
| Farms  | 2002 | 20     | 29         | 24            | 19      | 80         | -        | 112         | 108           | 5            | 23       |
|  | 1998 | 47     | 59         | 54            | 7       | 105        | 5        | 210         | 155           | 11           | 59       |
| Number   | 2002 | 146    | 706        | 530           | 1,725   | 657        | -        | 1,696       | 710           | (D)          | 244      |
|  | 1998 | 1,063  | 1,715      | 1,436         | (D)     | 2,065      | (D)      | 2,932       | 1,294         | (D)          | 1,791    |
| <b>Dairy cattle:</b>                                 |      |        |            |               |         |            |          |             |               |              |          |
| Farms  | 2002 | 17     | 11         | 6             | -       | 24         | -        | 50          | 103           | 1            | 9        |
|  | 1998 | 18     | 8          | 16            | 2       | 25         | 3        | 38          | 70            | 2            | 22       |
| Number   | 2002 | 1,002  | 71         | 134           | -       | 1,137      | -        | 2,644       | 8,353         | (D)          | 1,951    |
|  | 1998 | 872    | 167        | 367           | (D)     | 560        | (D)      | 2,934       | 8,627         | (D)          | 1,652    |
| <b>Cows:</b>   |      |        |            |               |         |            |          |             |               |              |          |
| Farms  | 2002 | 8      | 6          | 2             | -       | 15         | -        | 34          | 63            | -            | 7        |
|  | 1998 | 4      | 2          | 3             | 1       | 22         | 1        | 27          | 70            | -            | 5        |
| Number   | 2002 | 183    | 14         | (D)           | -       | 678        | -        | 1,942       | 4,524         | -            | 1,235    |
|  | 1998 | (D)    | (D)        | 24            | (D)     | 254        | (D)      | 2,032       | 5,031         | -            | 906      |
| <b>Heifers and heifer calves:</b>                    |      |        |            |               |         |            |          |             |               |              |          |
| Farms  | 2002 | 17     | 7          | 6             | -       | 23         | -        | 44          | 102           | 1            | 9        |
|  | 1998 | 18     | 8          | 15            | 1       | 24         | 2        | 34          | 132           | 2            | 21       |
| Number   | 2002 | 819    | 57         | (D)           | -       | 459        | -        | 702         | 3,829         | (D)          | 716      |
|  | 1998 | (D)    | (D)        | 343           | (D)     | 306        | (D)      | 902         | 3,596         | (D)          | 746      |
| <b>Beef cattle:</b>                                  |      |        |            |               |         |            |          |             |               |              |          |
| Farms  | 2002 | 24     | 29         | 32            | 19      | 79         | -        | 89          | 51            | 5            | 22       |
|  | 1998 | 46     | 57         | 50            | 6       | 112        | 9        | 178         | 87            | 5            | 60       |
| Number   | 2002 | 497    | 1,712      | 1,039         | 3,878   | 1,965      | -        | 3,172       | 766           | 119          | 541      |
|  | 1998 | 1,411  | 3,118      | 1,836         | 2,324   | 2,635      | 90       | 3,865       | 1,575         | 147          | 1,783    |
| <b>Cows:</b>   |      |        |            |               |         |            |          |             |               |              |          |
| Farms  | 2002 | 20     | 27         | 22            | 18      | 76         | -        | 82          | 45            | 5            | 19       |
|  | 1998 | 41     | 52         | 43            | 5       | 104        | 8        | 170         | 72            | 4            | 48       |
| Number   | 2002 | 340    | 1,295      | (D)           | 2,130   | 1,221      | -        | 1,928       | 351           | (D)          | 353      |
|  | 1998 | (D)    | (D)        | 939           | (D)     | 1,587      | (D)      | 2,474       | 1,007         | (D)          | 860      |
| <b>Heifers and heifer calves:</b>                    |      |        |            |               |         |            |          |             |               |              |          |
| Farms  | 2002 | 20     | 23         | 30            | 19      | 67         | -        | 66          | 36            | 4            | 18       |
|  | 1998 | 31     | 46         | 36            | 5       | 96         | 6        | 125         | 70            | 5            | 45       |
| Number   | 2002 | 157    | 417        | (D)           | 1,748   | 744        | -        | 1,244       | 415           | (D)          | 188      |
|  | 1998 | (D)    | (D)        | 897           | (D)     | 1,048      | (D)      | 1,391       | 568           | (D)          | 923      |
| <b>Hogs and pigs:</b>                                |      |        |            |               |         |            |          |             |               |              |          |
| Farms  | 2002 | 7      | 13         | 9             | 17      | 18         | -        | 20          | 38            | -            | 6        |
|  | 1998 | 13     | 15         | 16            | 8       | 65         | 6        | 61          | 42            | 11           | 7        |
| Number   | 2002 | 443    | 640        | 741           | 1,256   | 573        | -        | 975         | 1,332         | -            | 533      |
|  | 1998 | 515    | 623        | 507           | 632     | 1,457      | 45       | 2,133       | 2,016         | 200          | 843      |
| <b>Under 3 months old:</b>                           |      |        |            |               |         |            |          |             |               |              |          |
| Farms  | 2002 | 7      | 10         | 9             | 15      | 12         | -        | 10          | 23            | -            | 4        |
|  | 1998 | 3      | 11         | 7             | 6       | 10         | 1        | 39          | 23            | 6            | 5        |
| Number   | 2002 | 333    | 340        | 338           | 928     | 277        | -        | 262         | 850           | -            | 130      |
|  | 1998 | 174    | 406        | 273           | 497     | 184        | (D)      | 1,436       | 698           | (D)          | 354      |
| <b>3 months old and older:</b>                       |      |        |            |               |         |            |          |             |               |              |          |
| Farms  | 2002 | 7      | 11         | 9             | 8       | 17         | -        | 16          | 34            | -            | 5        |
|  | 1998 | 13     | 11         | 16            | 6       | 63         | 6        | 44          | 41            | 6            | 7        |
| Number   | 2002 | 110    | 300        | 403           | 328     | 296        | -        | 713         | 482           | -            | 403      |
|  | 1998 | 341    | 217        | 234           | 135     | 1,273      | (D)      | 697         | 1,318         | (D)          | 489      |
| <b>Boars for breeding:</b>                           |      |        |            |               |         |            |          |             |               |              |          |
| Farms  | 2002 | 3      | 10         | 6             | 6       | 10         | -        | 10          | 19            | -            | -        |
|  | 1998 | 2      | 7          | 5             | 6       | 19         | 1        | 19          | 21            | -            | 4        |
| Number   | 2002 | 5      | 15         | 12            | 14      | 11         | -        | 16          | 24            | -            | -        |
|  | 1998 | (D)    | 14         | 9             | 11      | 19         | (D)      | 26          | (D)           | -            | 6        |
| <b>Sows and gilts for breeding:</b>                  |      |        |            |               |         |            |          |             |               |              |          |
| Farms  | 2002 | 7      | 11         | 9             | 8       | 11         | -        | 13          | 22            | -            | 5        |
|  | 1998 | 3      | 7          | 6             | 6       | 40         | 1        | 22          | 28            | -            | 4        |
| Number   | 2002 | 105    | 65         | 67            | 174     | 56         | -        | 115         | 207           | -            | 31       |
|  | 1998 | 58     | 102        | 65            | 73      | 128        | (D)      | 225         | 201           | -            | 50       |
| <b>Horses:</b>                                       |      |        |            |               |         |            |          |             |               |              |          |
| Farms  | 2002 | 14     | 18         | 25            | 7       | 36         | 2        | 50          | 31            | 8            | 24       |
|  | 1998 | 20     | 23         | 35            | 10      | 47         | 13       | 54          | 16            | 7            | 44       |
| Number   | 2002 | 111    | 250        | 195           | 82      | 125        | (D)      | 156         | 70            | 403          | 292      |
|  | 1998 | 149    | 303        | 268           | 109     | 101        | 139      | 216         | 27            | 320          | 530      |
| <b>Sheep:</b>  |      |        |            |               |         |            |          |             |               |              |          |
| Farms  | 2002 | 8      | 5          | 7             | 6       | 12         | -        | 13          | 7             | 3            | 6        |
|  | 1998 | 7      | 5          | 8             | 9       | 14         | 2        | 8           | 6             | 2            | 5        |
| Number   | 2002 | 91     | 171        | 195           | 710     | 1,170      | -        | 324         | 283           | (D)          | 114      |
|  | 1998 | 181    | 178        | 190           | 497     | 95         | (D)      | 121         | (D)           | (D)          | 30       |
| <b>Goats:</b>  |      |        |            |               |         |            |          |             |               |              |          |
| Farms  | 2002 | 2      | 6          | 3             | 6       | 18         | -        | 18          | 14            | 3            | 2        |
|  | 1998 | 6      | 7          | 9             | 10      | 24         | 3        | 18          | 7             | 1            | 5        |
| Number   | 2002 | (D)    | 281        | (D)           | 170     | 214        | -        | 278         | 68            | (D)          | (D)      |
|  | 1998 | 269    | 297        | 344           | 354     | 175        | 36       | 213         | 23            | (D)          | 70       |
| <b>Hives of bees:</b>                                |      |        |            |               |         |            |          |             |               |              |          |
| Farms  | 2002 | -      | -          | 1             | -       | 1          | -        | -           | 4             | 2            | -        |
|  | 1998 | -      | -          | -             | -       | 1          | 1        | -           | 1             | 1            | -        |
| Number   | 2002 | -      | -          | (D)           | -       | (D)        | -        | -           | 18            | (D)          | -        |
|  | 1998 | -      | -          | -             | -       | (D)        | (D)      | -           | (D)           | (D)          | -        |
| <b>Rabbits:</b>                                      |      |        |            |               |         |            |          |             |               |              |          |
| Farms  | 2002 | -      | 4          | 1             | 1       | 6          | 1        | 10          | 4             | 1            | 2        |
|  | 1998 | 3      | 6          | 1             | 1       | 19         | -        | 13          | 4             | 3            | 4        |
| Number   | 2002 | -      | 355        | (D)           | (D)     | 1,288      | (D)      | 1,416       | 224           | (D)          | (D)      |
|  | 1998 | 195    | 3,100      | (D)           | (D)     | 170        | -        | 3,342       | 157           | (D)          | 470      |
| <b>Other livestock:</b>                              |      |        |            |               |         |            |          |             |               |              |          |
| Farms  | 2002 | -      | 1          | -             | -       | 2          | -        | 2           | 5             | -            | -        |
|  | 1998 | -      | -          | -             | -       | 10         | -        | 1           | -             | 1            | -        |
| Number   | 2002 | -      | (D)        | -             | -       | (D)        | -        | (D)         | 276           | -            | -        |
|  | 1998 | -      | -          | -             | -       | 70         | -        | (D)         | -             | (D)          | -        |

--continued



**Table 34. Livestock on Farms: 2002 and 1998**

[For enumeration periods, see appendix A. For meaning of abbreviations and symbols, see introductory text.]

| Item   |      | Toa Baja | Trujillo Alto | Utua  | Vega Alta | Vega Baja | Vieques | Villalba | Yabucoa | Yauco |
|--|------|----------|---------------|-------|-----------|-----------|---------|----------|---------|-------|
| <b>Total cattle and calves:</b>                      |      |          |               |       |           |           |         |          |         |       |
| Farms  | 2002 | 2        | 10            | 77    | 11        | 68        | 11      | 38       | 82      | 46    |
|  | 1998 | 6        | 32            | 131   | 44        | 96        | 41      | 99       | 86      | 76    |
| Number   | 2002 | (D)      | 175           | 1,697 | 1,070     | 2,597     | 835     | 2,061    | 2,709   | 1,954 |
|  | 1998 | 1,176    | 1,036         | 3,733 | 2,633     | 4,958     | 2,764   | 3,930    | 3,586   | 2,565 |
| <b>Cows:</b>   |      |          |               |       |           |           |         |          |         |       |
| Farms  | 2002 | 2        | 6             | 40    | 9         | 47        | 10      | 29       | 72      | 34    |
|  | 1998 | 6        | 24            | 101   | 29        | 72        | 30      | 72       | 65      | 56    |
| Number   | 2002 | (D)      | 23            | 929   | 584       | 1,153     | 342     | 882      | 1,171   | 641   |
|  | 1998 | 740      | 251           | 1,854 | 704       | 2,190     | 860     | 1,557    | 1,611   | 947   |
| <b>Heifers and heifer calves:</b>                    |      |          |               |       |           |           |         |          |         |       |
| Farms  | 2002 | 2        | 6             | 55    | 11        | 49        | 11      | 28       | 68      | 41    |
|  | 1998 | 5        | 22            | 106   | 33        | 68        | 34      | 78       | 53      | 61    |
| Number   | 2002 | (D)      | 29            | 632   | (D)       | 732       | 259     | 323      | 728     | 617   |
|  | 1998 | 349      | 329           | 938   | 871       | 1,346     | 952     | 1,082    | 793     | 879   |
| <b>Bulls, steers, bull calves, and steer calves:</b> |      |          |               |       |           |           |         |          |         |       |
| Farms  | 2002 | 1        | 8             | 35    | 7         | 53        | 9       | 28       | 74      | 36    |
|  | 1998 | 6        | 24            | 82    | 34        | 76        | 32      | 70       | 65      | 58    |
| Number   | 2002 | (D)      | 123           | 136   | (D)       | 712       | 234     | 856      | 810     | 696   |
|  | 1998 | 87       | 456           | 941   | 1,058     | 1,422     | 952     | 1,291    | 1,182   | 739   |
| <b>Dairy cattle:</b>                                 |      |          |               |       |           |           |         |          |         |       |
| Farms  | 2002 | 1        | 2             | 42    | 5         | 18        | 3       | 7        | 19      | 14    |
|  | 1998 | 3        | 11            | 56    | 11        | 22        | 8       | 19       | 20      | 22    |
| Number   | 2002 | (D)      | (D)           | 1,307 | (D)       | 986       | 52      | 36       | 170     | 215   |
|  | 1998 | 1,056    | 137           | 1,658 | 540       | 1,548     | 204     | 191      | 852     | 400   |
| <b>Cows:</b>   |      |          |               |       |           |           |         |          |         |       |
| Farms  | 2002 | 1        | 2             | 20    | 2         | 10        | 3       | 5        | 16      | 8     |
|  | 1998 | 3        | 5             | 35    | 2         | 14        | -       | 8        | 15      | 12    |
| Number   | 2002 | (D)      | (D)           | 782   | (D)       | 638       | 41      | 11       | 62      | 51    |
|  | 1998 | (D)      | 16            | 1,015 | (D)       | 1,045     | -       | 56       | (D)     | 99    |
| <b>Heifers and heifer calves:</b>                    |      |          |               |       |           |           |         |          |         |       |
| Farms  | 2002 | 1        | 2             | 35    | 5         | 17        | 3       | 7        | 16      | 13    |
|  | 1998 | 3        | 9             | 54    | 11        | 21        | 8       | 16       | 15      | 18    |
| Number   | 2002 | (D)      | (D)           | 525   | (D)       | 348       | 11      | 25       | 108     | 164   |
|  | 1998 | (D)      | 121           | 643   | (D)       | 503       | 204     | 135      | (D)     | 301   |
| <b>Beef cattle:</b>                                  |      |          |               |       |           |           |         |          |         |       |
| Farms  | 2002 | 1        | 5             | 30    | 9         | 44        | 10      | 26       | 62      | 34    |
|  | 1998 | 3        | 22            | 70    | 31        | 62        | 34      | 72       | 51      | 51    |
| Number   | 2002 | (D)      | (D)           | 254   | (D)       | 899       | 549     | 1,169    | 1,729   | 1,043 |
|  | 1998 | 33       | 443           | 1,134 | 1,035     | 1,988     | 1,608   | 2,448    | 1,552   | 1,426 |
| <b>Cows:</b>   |      |          |               |       |           |           |         |          |         |       |
| Farms  | 2002 | 1        | 5             | 23    | 8         | 39        | 9       | 24       | 62      | 30    |
|  | 1998 | 3        | 19            | 68    | 27        | 59        | 30      | 66       | 51      | 47    |
| Number   | 2002 | (D)      | (D)           | 147   | (D)       | 515       | 301     | 871      | 1,109   | 590   |
|  | 1998 | (D)      | 235           | 839   | (D)       | 1,145     | 860     | 1,501    | (D)     | 848   |
| <b>Heifers and heifer calves:</b>                    |      |          |               |       |           |           |         |          |         |       |
| Farms  | 2002 | 1        | 5             | 26    | 7         | 33        | 8       | 21       | 58      | 32    |
|  | 1998 | 2        | 14            | 54    | 22        | 49        | 26      | 65       | 38      | 44    |
| Number   | 2002 | (D)      | (D)           | 107   | (D)       | 384       | 248     | 298      | 620     | 453   |
|  | 1998 | (D)      | 208           | 295   | (D)       | 843       | 748     | 947      | (D)     | 578   |
| <b>Hogs and pigs:</b>                                |      |          |               |       |           |           |         |          |         |       |
| Farms  | 2002 | -        | 1             | 67    | 2         | 17        | 2       | 2        | 23      | 19    |
|  | 1998 | 1        | 2             | 64    | 4         | 23        | 2       | 19       | 54      | 37    |
| Number   | 2002 | -        | (D)           | 1,742 | (D)       | 3,667     | (D)     | (D)      | 284     | 557   |
|  | 1998 | (D)      | (D)           | 1,743 | 630       | 3,545     | (D)     | 294      | 596     | 1,771 |
| <b>Under 3 months old:</b>                           |      |          |               |       |           |           |         |          |         |       |
| Farms  | 2002 | -        | 1             | 41    | 2         | 11        | 2       | 2        | 11      | 14    |
|  | 1998 | 1        | 1             | 45    | 3         | 17        | 2       | 16       | 44      | 22    |
| Number   | 2002 | -        | (D)           | 846   | (D)       | 1,564     | (D)     | (D)      | 166     | 292   |
|  | 1998 | (D)      | (D)           | 894   | 220       | 1,684     | (D)     | 198      | 508     | 784   |
| <b>3 months old and older:</b>                       |      |          |               |       |           |           |         |          |         |       |
| Farms  | 2002 | -        | 1             | 60    | 2         | 16        | 2       | 2        | 15      | 18    |
|  | 1998 | 1        | 2             | 50    | 4         | 17        | 2       | 11       | 34      | 35    |
| Number   | 2002 | -        | (D)           | 896   | (D)       | 2,103     | (D)     | (D)      | 118     | 265   |
|  | 1998 | (D)      | (D)           | 849   | 410       | 1,861     | (D)     | 96       | 88      | 987   |
| <b>Boars for breeding:</b>                           |      |          |               |       |           |           |         |          |         |       |
| Farms  | 2002 | -        | -             | 23    | 2         | 14        | -       | 1        | 5       | 10    |
|  | 1998 | 1        | -             | 18    | 2         | 11        | 1       | 7        | 7       | 21    |
| Number   | 2002 | -        | -             | 29    | (D)       | 48        | -       | (D)      | 7       | 12    |
|  | 1998 | (D)      | -             | 20    | (D)       | 33        | (D)     | 8        | (D)     | 36    |
| <b>Sows and gilts for breeding:</b>                  |      |          |               |       |           |           |         |          |         |       |
| Farms  | 2002 | -        | 1             | 34    | 2         | 15        | 2       | 2        | 5       | 15    |
|  | 1998 | 1        | -             | 28    | 4         | 12        | 1       | 8        | 4       | 31    |
| Number   | 2002 | -        | (D)           | 134   | (D)       | 644       | (D)     | (D)      | 36      | 146   |
|  | 1998 | (D)      | -             | 121   | 36        | 388       | (D)     | 31       | 7       | 250   |
| <b>Horses:</b>                                       |      |          |               |       |           |           |         |          |         |       |
| Farms  | 2002 | -        | 3             | 49    | 7         | 23        | 5       | 10       | 26      | 47    |
|  | 1998 | 2        | 24            | 47    | 22        | 20        | 23      | 13       | 31      | 16    |
| Number   | 2002 | -        | 45            | 177   | 54        | 156       | 44      | 61       | 306     | 203   |
|  | 1998 | (D)      | 274           | 132   | 162       | 89        | 288     | 51       | 626     | 48    |
| <b>Sheep:</b>  |      |          |               |       |           |           |         |          |         |       |
| Farms  | 2002 | -        | 1             | 10    | 4         | 12        | 1       | 7        | -       | 11    |
|  | 1998 | 2        | 7             | 10    | 5         | 4         | 5       | 5        | -       | 6     |
| Number   | 2002 | -        | (D)           | 83    | 33        | 371       | (D)     | 264      | -       | 145   |
|  | 1998 | (D)      | 118           | 881   | 116       | 218       | 79      | 167      | -       | 193   |
| <b>Goats:</b>  |      |          |               |       |           |           |         |          |         |       |
| Farms  | 2002 | -        | -             | 17    | -         | 12        | -       | 5        | 3       | 2     |
|  | 1998 | 2        | 7             | 6     | 6         | 8         | 7       | 6        | 5       | 5     |
| Number   | 2002 | -        | -             | 120   | -         | 256       | -       | 52       | 37      | (D)   |
|  | 1998 | (D)      | 210           | 47    | 198       | 101       | 139     | 67       | 34      | 34    |
| <b>Hives of bees:</b>                                |      |          |               |       |           |           |         |          |         |       |
| Farms  | 2002 | -        | -             | 18    | -         | -         | -       | -        | -       | 2     |
|  | 1998 | -        | -             | 4     | 1         | 1         | -       | -        | -       | 2     |
| Number   | 2002 | -        | -             | 315   | -         | -         | -       | -        | -       | (D)   |
|  | 1998 | -        | -             | (D)   | (D)       | (D)       | -       | -        | -       | (D)   |
| <b>Rabbits:</b>                                      |      |          |               |       |           |           |         |          |         |       |
| Farms  | 2002 | -        | 2             | 21    | 2         | 7         | -       | 4        | -       | 4     |
|  | 1998 | -        | 2             | 9     | 3         | 3         | -       | 5        | 5       | 3     |
| Number   | 2002 | -        | (D)           | 1,370 | (D)       | (D)       | -       | 640      | -       | 199   |
|  | 1998 | -        | (D)           | 725   | 71        | (D)       | -       | (D)      | 108     | (D)   |
| <b>Other livestock:</b>                              |      |          |               |       |           |           |         |          |         |       |
| Farms  | 2002 | -        | -             | 2     | -         | -         | -       | -        | -       | -     |
|  | 1998 | -        | -             | -     | -         | -         | -       | -        | 1       | 1     |
| Number   | 2002 | -        | -             | (D)   | -         | -         | -       | -        | -       | -     |
|  | 1998 | -        | -             | -     | -         | -         | -       | -        | (D)     | (D)   |



**Table 35. Sales of Livestock, Milk, and Honey: 2002 and 1998**

[For enumeration periods, see appendix A. For meaning of abbreviations and symbols, see introductory text.]

| Item                                 |      | Barran-<br>quitas | Bayamón   | Cabo Rojo | Caguas    | Camuy      | Canó-<br>vanas | Carolina  | Cataño | Cayey   | Ceiba     |
|--------------------------------------|------|-------------------|-----------|-----------|-----------|------------|----------------|-----------|--------|---------|-----------|
| <b>Cattle and calves:</b>            |      |                   |           |           |           |            |                |           |        |         |           |
| Farms                                | 2002 | 53                | 3         | 104       | 38        | 98         | 36             | 49        | -      | 50      | 17        |
|                                      | 1998 | 146               | 60        | 58        | 66        | 144        | 86             | 93        | -      | 70      | 45        |
| Number                               | 2002 | 600               | (D)       | 2,088     | 670       | 5,064      | 494            | 1,538     | -      | 808     | 263       |
|                                      | 1998 | 2,018             | 2,261     | 1,885     | 1,878     | 6,524      | 1,886          | 2,192     | -      | 1,783   | 1,081     |
| Dollars                              | 2002 | 278,456           | (D)       | 735,392   | 296,635   | 1,726,455  | 201,995        | 526,561   | -      | 303,278 | 84,575    |
|                                      | 1998 | 744,761           | 1,111,208 | 681,254   | 694,770   | 4,302,622  | 625,525        | 819,955   | -      | 590,930 | 415,125   |
| <b>Calves under 500 pounds:</b>      |      |                   |           |           |           |            |                |           |        |         |           |
| Farms                                | 2002 | 27                | 2         | 48        | 20        | 53         | 16             | 20        | -      | 17      | 9         |
|                                      | 1998 | 70                | 24        | 22        | 22        | 64         | 32             | 40        | -      | 31      | 21        |
| Number                               | 2002 | 210               | (D)       | 681       | 344       | 2,870      | 153            | 340       | -      | 407     | 199       |
|                                      | 1998 | 736               | 369       | 555       | 423       | 2,649      | 518            | 864       | -      | 951     | 474       |
| Dollars                              | 2002 | 56,675            | (D)       | 129,525   | 67,650    | 443,515    | 57,515         | 102,775   | -      | 56,654  | 59,375    |
|                                      | 1998 | 171,845           | 109,380   | 121,715   | 114,025   | 612,075    | 132,495        | 183,670   | -      | 213,636 | 108,025   |
| <b>Cattle of 500 pounds or more:</b> |      |                   |           |           |           |            |                |           |        |         |           |
| Farms                                | 2002 | 35                | 2         | 99        | 32        | 85         | 25             | 42        | -      | 42      | 10        |
|                                      | 1998 | 102               | 44        | 49        | 62        | 126        | 73             | 81        | -      | 58      | 35        |
| Number                               | 2002 | 390               | (D)       | 1,407     | 326       | 2,196      | 341            | 1,198     | -      | 401     | 64        |
|                                      | 1998 | 1,282             | 1,892     | 1,330     | 1,455     | 3,875      | 1,368          | 1,328     | -      | 832     | 607       |
| Dollars                              | 2002 | 221,781           | (D)       | 605,867   | 228,985   | 1,282,940  | 144,480        | 423,766   | -      | 246,624 | 25,200    |
|                                      | 1998 | 572,916           | 1,001,828 | 559,539   | 580,745   | 3,690,547  | 493,030        | 636,285   | -      | 377,294 | 307,100   |
| <b>Hogs and pigs:</b>                |      |                   |           |           |           |            |                |           |        |         |           |
| Farms                                | 2002 | 20                | 5         | 12        | 18        | 16         | 18             | 7         | -      | 9       | 4         |
|                                      | 1998 | 49                | 9         | 8         | 15        | 17         | 16             | 18        | -      | 14      | 4         |
| Number                               | 2002 | 951               | 712       | 1,024     | 1,337     | 1,090      | 857            | 665       | -      | 1,211   | 391       |
|                                      | 1998 | 5,022             | 993       | 651       | 3,226     | 1,147      | 712            | 1,793     | -      | 631     | 292       |
| Dollars                              | 2002 | 56,054            | 66,275    | 54,660    | 91,880    | 96,800     | 78,190         | 38,572    | -      | 60,750  | 30,500    |
|                                      | 1998 | 219,380           | 61,275    | 24,040    | 165,131   | 87,188     | 56,730         | 85,026    | -      | 37,700  | (D)       |
| <b>Under 3 months old:</b>           |      |                   |           |           |           |            |                |           |        |         |           |
| Farms                                | 2002 | 12                | 2         | 3         | 4         | 1          | 4              | 5         | -      | 7       | 2         |
|                                      | 1998 | 31                | 6         | 5         | 5         | 8          | 7              | 14        | -      | 9       | 3         |
| Number                               | 2002 | 600               | (D)       | (D)       | 247       | (D)        | 71             | 318       | -      | (D)     | (D)       |
|                                      | 1998 | 3,621             | 490       | (D)       | (D)       | 172        | 172            | 1,009     | -      | 374     | (D)       |
| Dollars                              | 2002 | 23,214            | (D)       | 8,300     | 10,070    | (D)        | 2,450          | 10,300    | -      | (D)     | (D)       |
|                                      | 1998 | 109,310           | 23,750    | (D)       | (D)       | 12,425     | 8,790          | 30,410    | -      | 10,770  | 2,090     |
| <b>3 months old and older:</b>       |      |                   |           |           |           |            |                |           |        |         |           |
| Farms                                | 2002 | 14                | 3         | 11        | 17        | 16         | 16             | 4         | -      | 4       | 4         |
|                                      | 1998 | 38                | 7         | 7         | 13        | 10         | 11             | 17        | -      | 11      | 3         |
| Number                               | 2002 | 351               | (D)       | (D)       | 1,090     | (D)        | 786            | 347       | -      | (D)     | (D)       |
|                                      | 1998 | 1,401             | 503       | (D)       | (D)       | 975        | 540            | 784       | -      | 257     | (D)       |
| Dollars                              | 2002 | 32,840            | (D)       | 46,360    | 81,810    | (D)        | 75,740         | 28,272    | -      | (D)     | (D)       |
|                                      | 1998 | 110,070           | 37,525    | (D)       | (D)       | 74,763     | 47,940         | 54,616    | -      | 26,930  | (D)       |
| <b>Horses:</b>                       |      |                   |           |           |           |            |                |           |        |         |           |
| Farms                                | 2002 | 8                 | -         | 12        | 5         | 7          | 4              | 10        | -      | 17      | -         |
|                                      | 1998 | 11                | 1         | 1         | 3         | 7          | 6              | 9         | -      | 5       | 13        |
| Number                               | 2002 | 30                | -         | 23        | 13        | 36         | 12             | 71        | -      | 109     | -         |
|                                      | 1998 | 20                | (D)       | (D)       | 17        | 24         | 24             | 31        | -      | 18      | 42        |
| Dollars                              | 2002 | 60,000            | -         | 14,600    | 11,600    | 127,150    | 7,200          | 47,500    | -      | 91,500  | -         |
|                                      | 1998 | 79,584            | (D)       | (D)       | (D)       | 25,500     | 22,400         | 44,150    | -      | 10,300  | 94,000    |
| <b>Sheep:</b>                        |      |                   |           |           |           |            |                |           |        |         |           |
| Farms                                | 2002 | 7                 | 2         | 42        | 3         | 7          | 2              | 7         | -      | 9       | 1         |
|                                      | 1998 | 4                 | 2         | 2         | 4         | 2          | 1              | 3         | -      | 2       | 1         |
| Number                               | 2002 | 77                | (D)       | 649       | (D)       | 115        | (D)            | 116       | -      | 185     | (D)       |
|                                      | 1998 | 90                | (D)       | (D)       | 72        | (D)        | (D)            | 30        | -      | (D)     | (D)       |
| Dollars                              | 2002 | 7,025             | (D)       | 47,554    | 3,060     | 5,900      | (D)            | 5,700     | -      | 9,000   | (D)       |
|                                      | 1998 | 4,440             | (D)       | (D)       | 5,110     | (D)        | (D)            | 1,600     | -      | (D)     | (D)       |
| <b>Goats:</b>                        |      |                   |           |           |           |            |                |           |        |         |           |
| Farms                                | 2002 | 5                 | 2         | 2         | 3         | 3          | -              | 8         | -      | 7       | 1         |
|                                      | 1998 | 7                 | 2         | 3         | 3         | 4          | 2              | 4         | -      | 2       | 3         |
| Number                               | 2002 | 46                | (D)       | (D)       | 19        | 150        | -              | 56        | -      | 35      | (D)       |
|                                      | 1998 | 28                | (D)       | (D)       | (D)       | 14         | (D)            | 37        | -      | (D)     | (D)       |
| Dollars                              | 2002 | 2,900             | (D)       | (D)       | 3,120     | 12,520     | -              | 7,490     | -      | 4,200   | (D)       |
|                                      | 1998 | 2,800             | (D)       | (D)       | (D)       | 960        | (D)            | 3,300     | -      | (D)     | (D)       |
| <b>Rabbits:</b>                      |      |                   |           |           |           |            |                |           |        |         |           |
| Farms                                | 2002 | 13                | -         | 1         | 1         | 7          | 3              | 1         | -      | 5       | -         |
|                                      | 1998 | 12                | 1         | 1         | 5         | 2          | 5              | 2         | -      | 3       | -         |
| Number                               | 2002 | 43,591            | -         | (D)       | (D)       | (D)        | 6,460          | (D)       | -      | 340     | -         |
|                                      | 1998 | 15,215            | (D)       | (D)       | 656       | (D)        | 3,060          | (D)       | -      | 161     | -         |
| Dollars                              | 2002 | 308,678           | -         | (D)       | (D)       | (D)        | 71,330         | (D)       | -      | 2,520   | -         |
|                                      | 1998 | 90,973            | (D)       | (D)       | 3,254     | (D)        | 25,550         | (D)       | -      | 1,325   | -         |
| <b>Fish and other aquaculture:</b>   |      |                   |           |           |           |            |                |           |        |         |           |
| Farms                                | 2002 | -                 | -         | -         | -         | 2          | 2              | -         | -      | -       | -         |
|                                      | 1998 | -                 | -         | -         | -         | -          | -              | -         | -      | -       | -         |
| Number                               | 2002 | -                 | -         | -         | -         | (D)        | (D)            | -         | -      | -       | -         |
|                                      | 1998 | -                 | -         | -         | -         | -          | -              | -         | -      | -       | -         |
| Dollars                              | 2002 | -                 | -         | -         | -         | (D)        | (D)            | -         | -      | -       | -         |
|                                      | 1998 | -                 | -         | -         | -         | -          | -              | -         | -      | -       | -         |
| <b>Other livestock:</b>              |      |                   |           |           |           |            |                |           |        |         |           |
| Farms                                | 2002 | 1                 | -         | -         | 1         | 1          | -              | -         | -      | -       | -         |
|                                      | 1998 | -                 | -         | 1         | -         | -          | -              | -         | -      | -       | -         |
| Number                               | 2002 | (D)               | -         | -         | (D)       | (D)        | -              | -         | -      | -       | -         |
|                                      | 1998 | -                 | -         | (D)       | -         | -          | -              | -         | -      | -       | -         |
| Dollars                              | 2002 | (D)               | -         | -         | (D)       | (D)        | -              | -         | -      | -       | -         |
|                                      | 1998 | -                 | -         | (D)       | -         | -          | -              | -         | -      | -       | -         |
| <b>Milk:</b>                         |      |                   |           |           |           |            |                |           |        |         |           |
| Farms                                | 2002 | -                 | -         | 3         | 4         | 33         | -              | 3         | -      | 2       | 3         |
|                                      | 1998 | -                 | -         | 2         | 7         | 39         | 1              | 3         | -      | 3       | 4         |
| Quarts                               | 2002 | -                 | -         | 2,906,832 | 3,269,853 | 38,667,261 | -              | 1,563,349 | -      | (D)     | 948,398   |
|                                      | 1998 | -                 | -         | (D)       | 3,473,363 | 47,370,212 | (D)            | 961,346   | -      | (D)     | 2,157,788 |
| Dollars                              | 2002 | -                 | -         | 1,534,103 | 1,714,772 | 20,221,615 | -              | 764,534   | -      | (D)     | 498,674   |
|                                      | 1998 | -                 | -         | (D)       | 1,780,424 | 23,596,279 | (D)            | 436,600   | -      | (D)     | 1,080,594 |
| <b>Honey:</b>                        |      |                   |           |           |           |            |                |           |        |         |           |
| Farms                                | 2002 | 1                 | -         | -         | -         | -          | 4              | -         | -      | -       | 1         |
|                                      | 1998 | 1                 | -         | -         | -         | -          | 2              | -         | -      | 1       | 1         |
| Pounds <sup>1</sup>                  | 2002 | (D)               | -         | -         | -         | -          | 1,848          | -         | -      | -       | (D)       |
|                                      | 1998 | (D)               | -         | -         | -         | -          | -              | -         | -      | (D)     | (D)       |
| Dollars                              | 2002 | (D)               | -         | -         | -         | -          | 2,600          | -         | -      | -       | (D)       |
|                                      | 1998 | (D)               | -         | -         | -         | -          | -              | -         | -      | (D)     | (D)       |

See footnote(s) at end of table.

--continued





**Table 35. Sales of Livestock, Milk, and Honey: 2002 and 1998**

[For enumeration periods, see appendix A. For meaning of abbreviations and symbols, see introductory text.]

| Item                                 | Juncos          | Lajas     | Lares   | Las Marias | Las Piedras | Loíza   | Luquillo | Manatí     | Maricao | Maunabo |
|--------------------------------------|-----------------|-----------|---------|------------|-------------|---------|----------|------------|---------|---------|
| <b>Cattle and calves:</b>            |                 |           |         |            |             |         |          |            |         |         |
| Farms                                | 2002 53         | 88        | 23      | 15         | 55          | 11      | 12       | 33         | 5       | 23      |
|                                      | 1998 62         | 60        | 52      | 34         | 100         | 17      | 30       | 59         | 9       | 48      |
| Number                               | 2002 3,097      | 2,770     | 234     | 56         | 2,067       | 239     | (D)      | 1,849      | 26      | 106     |
|                                      | 1998 2,386      | 2,904     | 512     | 273        | 1,822       | 683     | 985      | 3,085      | 31      | 1,034   |
| Dollars                              | 2002 1,498,764  | 1,080,108 | 142,260 | 20,350     | 967,480     | 70,640  | (D)      | 622,620    | 9,660   | 39,740  |
|                                      | 1998 855,488    | 993,178   | 108,090 | 105,050    | 616,763     | 222,254 | 363,245  | 1,376,377  | 10,560  | 296,205 |
| <b>Calves under 500 pounds:</b>      |                 |           |         |            |             |         |          |            |         |         |
| Farms                                | 2002 20         | 42        | 9       | 6          | 28          | 2       | 6        | 23         | 1       | 4       |
|                                      | 1998 26         | 32        | 19      | 11         | 32          | 7       | 13       | 27         | 3       | 24      |
| Number                               | 2002 741        | 975       | 95      | 24         | 517         | (D)     | (D)      | 1,164      | (D)     | 35      |
|                                      | 1998 879        | 1,255     | 348     | 91         | 817         | 276     | 331      | 1,437      | 12      | 302     |
| Dollars                              | 2002 106,504    | 313,620   | 18,550  | 5,900      | 122,829     | (D)     | (D)      | 300,290    | (D)     | 6,800   |
|                                      | 1998 144,350    | 291,993   | 39,925  | 26,485     | 225,385     | 64,984  | 80,075   | 395,680    | 2,100   | 70,770  |
| <b>Cattle of 500 pounds or more:</b> |                 |           |         |            |             |         |          |            |         |         |
| Farms                                | 2002 43         | 82        | 17      | 10         | 44          | 10      | 9        | 26         | 4       | 21      |
|                                      | 1998 54         | 48        | 36      | 25         | 83          | 16      | 27       | 54         | 6       | 28      |
| Number                               | 2002 2,356      | 1,795     | 139     | 32         | 1,550       | (D)     | (D)      | 685        | (D)     | 71      |
|                                      | 1998 1,507      | 1,649     | 164     | 182        | 1,005       | 407     | 654      | 1,648      | 19      | 732     |
| Dollars                              | 2002 1,392,260  | 766,488   | 123,710 | 14,450     | 844,651     | (D)     | (D)      | 322,330    | (D)     | 32,940  |
|                                      | 1998 711,138    | 701,185   | 68,165  | 78,565     | 391,378     | 157,270 | 283,170  | 980,697    | 8,460   | 225,435 |
| <b>Hogs and pigs:</b>                |                 |           |         |            |             |         |          |            |         |         |
| Farms                                | 2002 15         | 14        | 28      | 34         | 20          | 7       | 7        | 8          | 7       | 3       |
|                                      | 1998 15         | 4         | 28      | 27         | 16          | 5       | 7        | 7          | 11      | 1       |
| Number                               | 2002 1,781      | 2,012     | 1,766   | 2,605      | 3,616       | 1,328   | 228      | (D)        | 138     | 187     |
|                                      | 1998 935        | 200       | 802     | 1,258      | 2,631       | (D)     | 408      | (D)        | 140     | (D)     |
| Dollars                              | 2002 128,842    | 117,041   | 87,513  | 152,603    | 310,055     | 77,200  | 17,105   | (D)        | 8,090   | (D)     |
|                                      | 1998 63,515     | (D)       | 48,755  | 65,095     | 173,485     | 56,670  | 23,415   | (D)        | 9,990   | (D)     |
| <b>Under 3 months old:</b>           |                 |           |         |            |             |         |          |            |         |         |
| Farms                                | 2002 7          | 5         | 16      | 22         | 5           | 4       | 7        | -          | 2       | 2       |
|                                      | 1998 6          | 2         | 18      | 15         | 9           | 2       | 6        | 2          | 4       | -       |
| Number                               | 2002 178        | 717       | 1,104   | 1,634      | 97          | 140     | 107      | (D)        | (D)     | (D)     |
|                                      | 1998 267        | (D)       | 471     | 622        | 436         | (D)     | 245      | (D)        | 58      | (D)     |
| Dollars                              | 2002 8,708      | 21,916    | 35,838  | 47,748     | 3,195       | 4,200   | 3,985    | (D)        | (D)     | (D)     |
|                                      | 1998 8,145      | (D)       | 19,605  | 23,445     | 14,115      | (D)     | 9,175    | (D)        | 2,455   | (D)     |
| <b>3 months old and older:</b>       |                 |           |         |            |             |         |          |            |         |         |
| Farms                                | 2002 12         | 10        | 17      | 20         | 19          | 7       | 6        | 8          | 5       | 2       |
|                                      | 1998 14         | 3         | 21      | 23         | 10          | 4       | 5        | 5          | 9       | 1       |
| Number                               | 2002 1,603      | 1,295     | 662     | 971        | 3,519       | 1,188   | 121      | (D)        | (D)     | (D)     |
|                                      | 1998 668        | (D)       | 331     | 636        | 2,195       | 640     | 163      | (D)        | 82      | (D)     |
| Dollars                              | 2002 120,134    | 95,125    | 51,675  | 104,855    | 306,860     | 73,000  | 13,120   | (D)        | (D)     | (D)     |
|                                      | 1998 55,370     | 5,965     | 29,150  | 41,650     | 159,370     | (D)     | 14,240   | (D)        | 7,535   | (D)     |
| <b>Horses:</b>                       |                 |           |         |            |             |         |          |            |         |         |
| Farms                                | 2002 1          | 6         | 3       | 1          | 4           | -       | 2        | 2          | 1       | -       |
|                                      | 1998 5          | 3         | 6       | 5          | 5           | 3       | 2        | 10         | 3       | 6       |
| Number                               | 2002 (D)        | 8         | 15      | (D)        | 10          | -       | (D)      | (D)        | (D)     | -       |
|                                      | 1998 11         | (D)       | 7       | 9          | 11          | (D)     | (D)      | 38         | 7       | 20      |
| Dollars                              | 2002 (D)        | 3,800     | 2,900   | (D)        | 2,600       | -       | (D)      | (D)        | (D)     | -       |
|                                      | 1998 9,650      | (D)       | 1,940   | 11,700     | (D)         | (D)     | (D)      | 65,900     | 1,800   | 21,000  |
| <b>Sheep:</b>                        |                 |           |         |            |             |         |          |            |         |         |
| Farms                                | 2002 -          | 34        | 6       | 2          | 3           | -       | -        | 2          | -       | -       |
|                                      | 1998 2          | 6         | 2       | 1          | 2           | 3       | -        | -          | -       | -       |
| Number                               | 2002 -          | 1,032     | 71      | (D)        | (D)         | -       | -        | (D)        | -       | -       |
|                                      | 1998 (D)        | 159       | (D)     | (D)        | (D)         | (D)     | -        | -          | -       | -       |
| Dollars                              | 2002 -          | 54,548    | 3,840   | (D)        | (D)         | -       | -        | (D)        | -       | -       |
|                                      | 1998 (D)        | 7,652     | (D)     | (D)        | (D)         | (D)     | -        | -          | (D)     | -       |
| <b>Goats:</b>                        |                 |           |         |            |             |         |          |            |         |         |
| Farms                                | 2002 4          | 3         | 3       | -          | 1           | -       | -        | -          | -       | -       |
|                                      | 1998 2          | -         | 1       | 3          | 2           | 1       | 1        | 2          | 1       | 1       |
| Number                               | 2002 42         | 26        | 18      | (D)        | (D)         | -       | -        | -          | -       | -       |
|                                      | 1998 (D)        | -         | -       | (D)        | 16          | (D)     | (D)      | (D)        | (D)     | (D)     |
| Dollars                              | 2002 6,050      | 2,275     | 1,600   | -          | (D)         | -       | -        | -          | -       | -       |
|                                      | 1998 (D)        | -         | -       | (D)        | 1,240       | (D)     | (D)      | (D)        | (D)     | (D)     |
| <b>Rabbits:</b>                      |                 |           |         |            |             |         |          |            |         |         |
| Farms                                | 2002 -          | -         | 9       | 3          | 4           | -       | -        | 1          | 2       | -       |
|                                      | 1998 1          | 1         | 5       | 3          | 3           | -       | -        | 3          | 2       | -       |
| Number                               | 2002 -          | -         | 484     | 450        | 230         | -       | -        | (D)        | (D)     | -       |
|                                      | 1998 (D)        | (D)       | 450     | (D)        | (D)         | -       | -        | -          | (D)     | -       |
| Dollars                              | 2002 -          | -         | 3,532   | 3,648      | 1,920       | -       | -        | (D)        | (D)     | -       |
|                                      | 1998 (D)        | (D)       | 3,250   | 1,175      | 1,200       | -       | -        | -          | (D)     | -       |
| <b>Fish and other aquaculture:</b>   |                 |           |         |            |             |         |          |            |         |         |
| Farms                                | 2002 -          | 5         | 3       | -          | -           | -       | -        | -          | 1       | -       |
|                                      | 1998 -          | 1         | 4       | 3          | 1           | 1       | -        | 1          | 1       | -       |
| Number                               | 2002 -          | 92,893    | 175     | -          | -           | -       | -        | -          | (D)     | -       |
|                                      | 1998 -          | (D)       | 1,230   | (D)        | (D)         | (D)     | -        | (D)        | (D)     | -       |
| Dollars                              | 2002 -          | 340,527   | (D)     | -          | -           | -       | -        | -          | (D)     | -       |
|                                      | 1998 -          | (D)       | (D)     | (D)        | (D)         | (D)     | -        | (D)        | (D)     | -       |
| <b>Other livestock:</b>              |                 |           |         |            |             |         |          |            |         |         |
| Farms                                | 2002 -          | 1         | -       | -          | 1           | -       | -        | -          | -       | -       |
|                                      | 1998 -          | -         | -       | -          | -           | 1       | -        | -          | -       | -       |
| Number                               | 2002 -          | (D)       | -       | -          | (D)         | -       | -        | -          | -       | -       |
|                                      | 1998 -          | -         | -       | -          | -           | (D)     | -        | -          | -       | -       |
| Dollars                              | 2002 -          | (D)       | -       | -          | (D)         | -       | -        | -          | -       | -       |
|                                      | 1998 -          | -         | -       | -          | -           | (D)     | -        | -          | -       | -       |
| <b>Milk:</b>                         |                 |           |         |            |             |         |          |            |         |         |
| Farms                                | 2002 5          | 2         | 2       | -          | 4           | -       | 1        | 15         | -       | -       |
|                                      | 1998 7          | 1         | 1       | -          | 7           | -       | 1        | 16         | -       | -       |
| Quarts                               | 2002 8,891,206  | (D)       | (D)     | -          | 5,821,986   | -       | (D)      | 15,510,851 | -       | -       |
|                                      | 1998 11,048,068 | (D)       | (D)     | -          | 7,607,601   | -       | (D)      | 16,678,256 | -       | -       |
| Dollars                              | 2002 4,508,551  | (D)       | (D)     | -          | 3,018,518   | -       | (D)      | 8,142,240  | -       | -       |
|                                      | 1998 5,335,200  | (D)       | (D)     | -          | 3,885,490   | -       | (D)      | 8,408,295  | -       | -       |
| <b>Honey:</b>                        |                 |           |         |            |             |         |          |            |         |         |
| Farms                                | 2002 -          | -         | 12      | 2          | -           | -       | -        | -          | 2       | -       |
|                                      | 1998 2          | 1         | 8       | 1          | -           | -       | -        | -          | 1       | -       |
| Pounds <sup>1</sup>                  | 2002 -          | -         | 22,416  | (D)        | -           | -       | -        | -          | (D)     | -       |
|                                      | 1998 (D)        | (D)       | 2,985   | (D)        | -           | -       | -        | -          | (D)     | -       |
| Dollars                              | 2002 -          | -         | 46,130  | (D)        | -           | -       | -        | -          | (D)     | -       |
|                                      | 1998 (D)        | (D)       | 3,115   | (D)        | -           | -       | -        | -          | (D)     | -       |

See footnote(s) at end of table.

--continued

**Table 35. Sales of Livestock, Milk, and Honey: 2002 and 1998**

[For enumeration periods, see appendix A. For meaning of abbreviations and symbols, see introductory text.]

| Item                                 | Mayagüez     | Moca      | Morovis   | Naguabo    | Naranjito | Orocovis | Patillas | Penúelas | Ponce   | Quebradillas |
|--------------------------------------|--------------|-----------|-----------|------------|-----------|----------|----------|----------|---------|--------------|
| <b>Cattle and calves:</b>            |              |           |           |            |           |          |          |          |         |              |
| Farms                                | 2002 26      | 70        | 97        | 63         | 72        | 106      | 34       | 21       | 50      | 65           |
|                                      | 1998 46      | 106       | 158       | 106        | 118       | 162      | 82       | 82       | 39      | 92           |
| Number                               | 2002 607     | 1,172     | 1,441     | 2,605      | 569       | 869      | 391      | 264      | 880     | 1,857        |
|                                      | 1998 851     | 1,484     | 3,881     | 3,130      | 1,702     | 2,179    | 1,174    | 3,065    | 874     | 2,396        |
| Dollars                              | 2002 289,452 | 552,560   | 580,465   | 1,332,101  | 271,940   | 389,354  | 195,797  | 121,760  | 528,951 | 614,613      |
|                                      | 1998 422,347 | 596,537   | 1,414,831 | 1,203,925  | 635,210   | 786,413  | 390,350  | 719,340  | 256,738 | 743,943      |
| <b>Calves under 500 pounds:</b>      |              |           |           |            |           |          |          |          |         |              |
| Farms                                | 2002 10      | 36        | 45        | 37         | 25        | 40       | 13       | 11       | 21      | 33           |
|                                      | 1998 22      | 56        | 72        | 47         | 51        | 69       | 24       | 24       | 19      | 38           |
| Number                               | 2002 329     | 495       | 805       | 1,126      | 185       | 253      | 99       | 62       | 170     | 1,044        |
|                                      | 1998 304     | 595       | 1,985     | 1,588      | 643       | 765      | 506      | 269      | 313     | 1,310        |
| Dollars                              | 2002 65,165  | 164,450   | 205,927   | 327,370    | 59,614    | 78,775   | 36,025   | 19,250   | 69,036  | 157,655      |
|                                      | 1998 162,725 | 167,675   | 522,200   | 526,065    | 162,955   | 179,625  | 104,730  | 60,290   | 61,710  | 302,400      |
| <b>Cattle of 500 pounds or more:</b> |              |           |           |            |           |          |          |          |         |              |
| Farms                                | 2002 24      | 60        | 70        | 55         | 59        | 80       | 30       | 17       | 48      | 56           |
|                                      | 1998 40      | 78        | 133       | 91         | 91        | 124      | 70       | 72       | 34      | 82           |
| Number                               | 2002 278     | 677       | 636       | 1,479      | 384       | 616      | 292      | 202      | 710     | 813          |
|                                      | 1998 547     | 889       | 1,896     | 1,542      | 1,059     | 1,414    | 668      | 2,796    | 561     | 1,086        |
| Dollars                              | 2002 224,287 | 388,110   | 374,538   | 1,004,731  | 212,326   | 310,579  | 159,772  | 102,510  | 459,915 | 456,958      |
|                                      | 1998 259,622 | 428,862   | 892,631   | 677,860    | 472,255   | 606,768  | 285,620  | 659,050  | 195,028 | 441,543      |
| <b>Hogs and pigs:</b>                |              |           |           |            |           |          |          |          |         |              |
| Farms                                | 2002 15      | 21        | 25        | 10         | 17        | 33       | 12       | 19       | 35      | 12           |
|                                      | 1998 28      | 44        | 29        | 11         | 27        | 43       | 14       | 22       | 31      | 11           |
| Number                               | 2002 599     | 658       | 3,099     | 421        | 1,576     | 1,816    | 964      | 602      | 792     | 928          |
|                                      | 1998 563     | 1,662     | 1,756     | 553        | 1,448     | 2,045    | 775      | 775      | (D)     | 1,643        |
| Dollars                              | 2002 32,565  | 49,840    | 212,512   | 32,020     | 81,872    | 122,322  | 55,105   | 30,291   | 49,805  | 83,460       |
|                                      | 1998 60,255  | 167,495   | 117,859   | 43,555     | 71,280    | 119,935  | 52,160   | 54,045   | (D)     | 145,185      |
| <b>Under 3 months old:</b>           |              |           |           |            |           |          |          |          |         |              |
| Farms                                | 2002 10      | 6         | 17        | 1          | 11        | 20       | 2        | 14       | 11      | 2            |
|                                      | 1998 11      | 33        | 16        | 6          | 18        | 33       | 7        | 14       | 11      | 5            |
| Number                               | 2002 241     | 184       | 1,171     | (D)        | 1,203     | 736      | (D)      | 278      | 299     | (D)          |
|                                      | 1998 250     | 882       | 1,194     | 123        | 1,028     | 1,225    | 190      | 225      | 960     | 95           |
| Dollars                              | 2002 7,285   | 4,400     | 41,310    | (D)        | 39,830    | 25,430   | (D)      | 7,480    | 12,605  | (D)          |
|                                      | 1998 22,953  | 69,583    | 62,887    | 8,275      | 30,402    | 44,513   | 9,020    | 10,015   | 44,885  | 13,970       |
| <b>3 months old and older:</b>       |              |           |           |            |           |          |          |          |         |              |
| Farms                                | 2002 11      | 20        | 18        | 10         | 9         | 21       | 10       | 16       | 33      | 12           |
|                                      | 1998 22      | 25        | 25        | 7          | 20        | 37       | 9        | 15       | 28      | 7            |
| Number                               | 2002 358     | 474       | 1,928     | (D)        | 373       | 1,080    | (D)      | 324      | 493     | (D)          |
|                                      | 1998 313     | 780       | 562       | 430        | 420       | 820      | 535      | 550      | (D)     | 1,548        |
| Dollars                              | 2002 25,280  | 45,440    | 171,202   | (D)        | 42,042    | 96,892   | (D)      | 22,811   | 37,200  | (D)          |
|                                      | 1998 37,303  | 97,913    | 54,972    | 35,280     | 40,878    | 75,422   | 43,140   | 44,030   | (D)     | 131,215      |
| <b>Horses:</b>                       |              |           |           |            |           |          |          |          |         |              |
| Farms                                | 2002 1       | 8         | 7         | 1          | 5         | 8        | 5        | 4        | 32      | 1            |
|                                      | 1998 3       | 1         | 12        | 11         | 10        | 8        | -        | 11       | 4       | 3            |
| Number                               | 2002 (D)     | 20        | 13        | (D)        | 46        | 55       | 17       | 6        | 77      | (D)          |
|                                      | 1998 7       | (D)       | (D)       | 80         | 30        | 13       | -        | 138      | (D)     | 24           |
| Dollars                              | 2002 (D)     | 26,000    | 53,750    | (D)        | 20,000    | 22,900   | 6,300    | 2,000    | 423,200 | (D)          |
|                                      | 1998 1,750   | (D)       | (D)       | 33,200     | 25,800    | (D)      | -        | 49,063   | (D)     | 14,260       |
| <b>Sheep:</b>                        |              |           |           |            |           |          |          |          |         |              |
| Farms                                | 2002 3       | 2         | 4         | 6          | 4         | 13       | 2        | 4        | 2       | 6            |
|                                      | 1998 -       | -         | 4         | 2          | 4         | 3        | -        | 1        | 14      | 1            |
| Number                               | 2002 190     | (D)       | 20        | 213        | 38        | 139      | (D)      | 67       | (D)     | 36           |
|                                      | 1998 -       | -         | 42        | (D)        | 80        | 18       | -        | (D)      | 28      | (D)          |
| Dollars                              | 2002 10,200  | (D)       | 1,000     | 11,200     | 2,450     | 8,650    | (D)      | 2,900    | (D)     | 2,200        |
|                                      | 1998 -       | -         | 2,460     | (D)        | 4,440     | 880      | -        | (D)      | 4,536   | (D)          |
| <b>Goats:</b>                        |              |           |           |            |           |          |          |          |         |              |
| Farms                                | 2002 4       | 3         | 9         | 1          | 8         | 15       | 1        | 2        | 2       | 2            |
|                                      | 1998 1       | 2         | 4         | 3          | 4         | 6        | 3        | 4        | -       | 3            |
| Number                               | 2002 27      | 9         | 133       | (D)        | 90        | 234      | (D)      | (D)      | (D)     | (D)          |
|                                      | 1998 (D)     | (D)       | 24        | 7          | 18        | 28       | 12       | 18       | -       | 19           |
| Dollars                              | 2002 2,815   | 705       | 14,335    | (D)        | 6,400     | 12,445   | (D)      | (D)      | (D)     | (D)          |
|                                      | 1998 (D)     | (D)       | 3,012     | 540        | 1,480     | 2,500    | 1,040    | 940      | -       | (D)          |
| <b>Rabbits:</b>                      |              |           |           |            |           |          |          |          |         |              |
| Farms                                | 2002 3       | 1         | 3         | 8          | 12        | 12       | 2        | 1        | 3       | 3            |
|                                      | 1998 1       | 1         | 5         | -          | 10        | 8        | 2        | 2        | 16      | -            |
| Number                               | 2002 272     | (D)       | 490       | 970        | 15,976    | 1,640    | (D)      | (D)      | 540     | 300          |
|                                      | 1998 (D)     | (D)       | 2,545     | -          | 2,749     | 4,777    | (D)      | (D)      | 579     | -            |
| Dollars                              | 2002 2,714   | (D)       | 3,070     | 7,550      | 90,780    | 11,645   | (D)      | (D)      | 4,400   | 2,400        |
|                                      | 1998 (D)     | (D)       | 13,250    | -          | 15,690    | 18,850   | (D)      | (D)      | 3,151   | -            |
| <b>Fish and other aquaculture:</b>   |              |           |           |            |           |          |          |          |         |              |
| Farms                                | 2002 -       | 3         | -         | -          | 2         | -        | -        | 1        | -       | -            |
|                                      | 1998 -       | -         | -         | -          | -         | -        | -        | -        | -       | -            |
| Number                               | 2002 -       | (D)       | -         | -          | (D)       | -        | (D)      | -        | -       | -            |
|                                      | 1998 -       | -         | -         | -          | -         | -        | -        | -        | -       | -            |
| Dollars                              | 2002 -       | (D)       | -         | -          | (D)       | -        | (D)      | -        | -       | -            |
|                                      | 1998 -       | -         | -         | -          | -         | -        | -        | -        | -       | -            |
| <b>Other livestock:</b>              |              |           |           |            |           |          |          |          |         |              |
| Farms                                | 2002 -       | -         | -         | 1          | -         | -        | -        | 1        | 1       | -            |
|                                      | 1998 -       | -         | -         | -          | 1         | -        | -        | -        | 1       | -            |
| Number                               | 2002 -       | -         | -         | (D)        | -         | -        | -        | (D)      | (D)     | -            |
|                                      | 1998 -       | -         | -         | -          | (D)       | -        | -        | -        | (D)     | -            |
| Dollars                              | 2002 -       | -         | -         | (D)        | -         | -        | -        | (D)      | (D)     | -            |
|                                      | 1998 -       | -         | -         | -          | (D)       | -        | -        | -        | (D)     | -            |
| <b>Milk:</b>                         |              |           |           |            |           |          |          |          |         |              |
| Farms                                | 2002 2       | 5         | 9         | 16         | -         | -        | -        | -        | -       | 21           |
|                                      | 1998 1       | 6         | 14        | 21         | -         | -        | -        | -        | -       | 22           |
| Quarts                               | 2002 (D)     | 2,752,370 | 6,965,865 | 12,524,059 | -         | -        | -        | -        | -       | 11,813,838   |
|                                      | 1998 (D)     | 2,670,625 | 8,871,794 | 17,551,361 | -         | -        | -        | -        | -       | 16,984,386   |
| Dollars                              | 2002 (D)     | 1,407,049 | 3,521,868 | 6,715,935  | -         | -        | -        | -        | -       | 6,068,573    |
|                                      | 1998 (D)     | 1,364,959 | 4,090,018 | 8,857,051  | -         | -        | -        | -        | -       | 8,731,387    |
| <b>Honey:</b>                        |              |           |           |            |           |          |          |          |         |              |
| Farms                                | 2002 3       | 2         | -         | -          | 1         | -        | 3        | -        | 5       | 2            |
|                                      | 1998 1       | -         | 1         | 1          | 1         | 1        | -        | -        | 1       | -            |
| Pounds <sup>1</sup>                  | 2002 (D)     | (D)       | -         | -          | (D)       | (D)      | (D)      | -        | 1,080   | (D)          |
|                                      | 1998 (D)     | -         | (D)       | (D)        | (D)       | (D)      | -        | -        | (D)     | -            |
| Dollars                              | 2002 (D)     | (D)       | -         | -          | (D)       | (D)      | (D)      | -        | 2,090   | (D)          |
|                                      | 1998 (D)     | -         | (D)       | (D)        | (D)       | (D)      | -        | -        | (D)     | -            |

See footnote(s) at end of table.

--continued













**Table 37. Sales of Poultry and Chicken Eggs: 2002 and 1998**

[For enumeration periods, see appendix A. For meaning of abbreviations and symbols, see introductory text.]

| Geographic area     | Chickens for egg production |      |           |           |   |      |         |           |        |      |         |         |
|---------------------|-----------------------------|------|-----------|-----------|---|------|---------|-----------|--------|------|---------|---------|
|                     | Farms                       |      | Number    |           | Pullets for replacement of laying flock |      |         |           | Layers |      |         |         |
|                     |                             |      |           |           | Farms                                   |      | Number  |           | Farms  |      | Number  |         |
|                     | 2002                        | 1998 | 2002      | 1998      | 2002                                    | 1998 | 2002    | 1998      | 2002   | 1998 | 2002    | 1998    |
| Puerto Rico .....   | 130                         | 134  | 1,720,640 | 1,978,169 | 17                                      | 30   | 803,368 | 1,123,203 | 120    | 121  | 917,272 | 854,966 |
| Adjuntas .....      | 2                           | 3    | (D)       | (D)       | -                                       | 1    | -       | (D)       | 2      | 3    | (D)     | (D)     |
| Aguada .....        | 1                           | 4    | (D)       | 1,621     | -                                       | 1    | -       | (D)       | 1      | 4    | (D)     | (D)     |
| Aguadilla .....     | -                           | -    | -         | -         | -                                       | -    | -       | -         | -      | -    | -       | -       |
| Aguas Buenas .....  | 1                           | 4    | (D)       | (D)       | -                                       | 1    | -       | (D)       | 1      | 4    | (D)     | 2,600   |
| Aibonito .....      | 2                           | 1    | (D)       | (D)       | 1                                       | 1    | (D)     | (D)       | 1      | 1    | (D)     | (D)     |
| Añasco .....        | 4                           | -    | 200       | -         | -                                       | -    | -       | -         | 4      | -    | 200     | -       |
| Arecibo .....       | 2                           | -    | (D)       | -         | -                                       | -    | -       | -         | 2      | -    | (D)     | -       |
| Arroyo .....        | 1                           | 3    | (D)       | (D)       | -                                       | 1    | -       | (D)       | 1      | 3    | (D)     | (D)     |
| Barceloneta .....   | 1                           | 4    | (D)       | 600       | -                                       | -    | -       | -         | 1      | 4    | (D)     | 600     |
| Barranquitas .....  | 1                           | 3    | (D)       | 73,500    | -                                       | 1    | -       | (D)       | 1      | 2    | (D)     | (D)     |
| Bayamón .....       | -                           | -    | -         | -         | -                                       | -    | -       | -         | -      | -    | -       | -       |
| Cabo Rojo .....     | -                           | 2    | -         | (D)       | -                                       | -    | -       | -         | -      | 2    | -       | (D)     |
| Caguas .....        | 8                           | 3    | 86,103    | (D)       | 2                                       | 1    | (D)     | (D)       | 7      | 2    | (D)     | (D)     |
| Camuy .....         | 3                           | 2    | (D)       | (D)       | -                                       | -    | -       | -         | 3      | 2    | (D)     | (D)     |
| Canóvanas .....     | 3                           | 3    | (D)       | (D)       | 1                                       | 2    | (D)     | (D)       | 3      | 3    | (D)     | (D)     |
| Carolina .....      | 1                           | 3    | (D)       | (D)       | -                                       | 1    | -       | (D)       | 1      | 2    | (D)     | (D)     |
| Cataño .....        | -                           | -    | -         | -         | -                                       | -    | -       | -         | -      | -    | -       | -       |
| Cayey .....         | 3                           | -    | 6,733     | -         | -                                       | -    | -       | -         | 3      | -    | 6,733   | -       |
| Ceiba .....         | -                           | 4    | -         | 600       | -                                       | -    | -       | -         | -      | 4    | -       | 600     |
| Ciales .....        | 2                           | 1    | (D)       | (D)       | -                                       | -    | -       | -         | 2      | 1    | (D)     | (D)     |
| Cidra .....         | 2                           | 3    | (D)       | (D)       | -                                       | -    | -       | -         | 2      | 3    | (D)     | (D)     |
| Coamo .....         | -                           | -    | -         | -         | -                                       | -    | -       | -         | -      | -    | -       | -       |
| Comerio .....       | 1                           | 4    | (D)       | 49,990    | 1                                       | 2    | (D)     | (D)       | 1      | 3    | (D)     | (D)     |
| Corozal .....       | 8                           | 3    | (D)       | (D)       | 1                                       | 3    | (D)     | (D)       | 8      | 2    | (D)     | (D)     |
| Culebra .....       | -                           | -    | -         | -         | -                                       | -    | -       | -         | -      | -    | -       | -       |
| Dorado .....        | -                           | 4    | -         | 600       | -                                       | -    | -       | -         | -      | 4    | -       | 600     |
| Fajardo .....       | 1                           | 1    | (D)       | (D)       | -                                       | -    | -       | -         | 1      | 1    | (D)     | (D)     |
| Florida .....       | -                           | 2    | -         | (D)       | -                                       | -    | -       | -         | -      | 2    | -       | (D)     |
| Guánica .....       | -                           | -    | -         | -         | -                                       | -    | -       | -         | -      | -    | -       | -       |
| Guayama .....       | -                           | -    | -         | -         | -                                       | -    | -       | -         | -      | -    | -       | -       |
| Guayanilla .....    | 1                           | 1    | (D)       | (D)       | -                                       | -    | -       | -         | 1      | 1    | (D)     | (D)     |
| Guaynabo .....      | -                           | 2    | -         | (D)       | -                                       | -    | -       | -         | -      | 2    | -       | (D)     |
| Gurabo .....        | 2                           | 4    | (D)       | (D)       | -                                       | 1    | -       | (D)       | 2      | 3    | (D)     | (D)     |
| Hatillo .....       | 1                           | -    | (D)       | -         | -                                       | -    | -       | -         | 1      | -    | (D)     | -       |
| Hormigueros .....   | -                           | 1    | -         | (D)       | -                                       | -    | -       | -         | -      | 1    | -       | (D)     |
| Humacao .....       | -                           | -    | -         | -         | -                                       | -    | -       | -         | -      | -    | -       | -       |
| Isabela .....       | -                           | -    | -         | -         | -                                       | -    | -       | -         | -      | -    | -       | -       |
| Jayuya .....        | 2                           | 2    | (D)       | (D)       | -                                       | -    | -       | -         | 2      | 2    | (D)     | (D)     |
| Juana Díaz .....    | -                           | -    | -         | -         | -                                       | -    | -       | -         | -      | -    | -       | -       |
| Juncos .....        | -                           | -    | -         | -         | -                                       | -    | -       | -         | -      | -    | -       | -       |
| Lajas .....         | 1                           | 2    | (D)       | (D)       | -                                       | 1    | -       | (D)       | 1      | 2    | (D)     | (D)     |
| Lares .....         | 5                           | 2    | (D)       | (D)       | 1                                       | -    | (D)     | (D)       | 4      | 2    | (D)     | (D)     |
| Las Marías .....    | 2                           | 1    | (D)       | (D)       | -                                       | -    | -       | -         | 2      | 1    | (D)     | (D)     |
| Las Piedras .....   | 4                           | -    | 85        | -         | -                                       | -    | -       | -         | 4      | -    | 85      | -       |
| Loíza .....         | -                           | -    | -         | -         | -                                       | -    | -       | -         | -      | -    | -       | -       |
| Luquillo .....      | -                           | 1    | -         | (D)       | -                                       | -    | -       | -         | -      | 1    | -       | (D)     |
| Manatí .....        | 1                           | 1    | (D)       | (D)       | -                                       | 1    | -       | (D)       | 1      | 1    | (D)     | (D)     |
| Maricao .....       | -                           | 2    | -         | (D)       | -                                       | -    | -       | -         | -      | 2    | -       | (D)     |
| Maunabo .....       | -                           | 2    | -         | (D)       | -                                       | -    | -       | -         | -      | 2    | -       | (D)     |
| Mayagüez .....      | 7                           | 1    | 254       | (D)       | -                                       | -    | -       | -         | 7      | 1    | 254     | (D)     |
| Moca .....          | 6                           | 4    | 18,200    | (D)       | -                                       | 2    | -       | (D)       | 6      | 3    | 18,200  | (D)     |
| Morovis .....       | 2                           | 1    | (D)       | (D)       | 2                                       | 1    | (D)     | (D)       | 1      | 1    | (D)     | (D)     |
| Naguabo .....       | -                           | -    | -         | -         | -                                       | -    | -       | -         | -      | -    | -       | -       |
| Naranjito .....     | 1                           | 2    | (D)       | (D)       | -                                       | -    | -       | -         | 1      | 2    | (D)     | (D)     |
| Orocovis .....      | 2                           | 1    | (D)       | (D)       | -                                       | 1    | -       | (D)       | 2      | 1    | (D)     | (D)     |
| Patillas .....      | 2                           | -    | (D)       | -         | -                                       | -    | -       | -         | 2      | -    | (D)     | -       |
| Penuelas .....      | 5                           | 3    | 204       | 750       | -                                       | 1    | -       | (D)       | 5      | 2    | 204     | (D)     |
| Ponce .....         | 3                           | -    | 120       | -         | -                                       | -    | -       | -         | 3      | -    | 120     | -       |
| Quebradillas .....  | 1                           | -    | (D)       | -         | -                                       | -    | -       | -         | 1      | -    | (D)     | -       |
| Rincón .....        | -                           | 2    | -         | (D)       | -                                       | -    | -       | -         | -      | 2    | -       | (D)     |
| Río Grande .....    | 4                           | 4    | 140,000   | 326,825   | 2                                       | 3    | (D)     | (D)       | 2      | 1    | (D)     | (D)     |
| Sabana Grande ..... | 1                           | 5    | (D)       | 630       | -                                       | -    | -       | -         | 1      | 5    | (D)     | 630     |
| Salinas .....       | 2                           | 1    | (D)       | (D)       | 1                                       | 1    | (D)     | (D)       | 2      | 1    | (D)     | (D)     |
| San Germán .....    | 3                           | 1    | 150       | (D)       | -                                       | -    | -       | -         | 3      | 1    | 150     | (D)     |
| San Juan .....      | -                           | 2    | -         | (D)       | -                                       | -    | -       | -         | -      | 2    | -       | (D)     |
| San Lorenzo .....   | -                           | 1    | -         | (D)       | -                                       | -    | -       | -         | -      | 1    | -       | (D)     |
| San Sebastián ..... | 11                          | 1    | 427       | (D)       | -                                       | 1    | -       | (D)       | 11     | 1    | 427     | (D)     |
| Santa Isabel .....  | -                           | -    | -         | -         | -                                       | -    | -       | -         | -      | -    | -       | -       |
| Toa Alta .....      | 3                           | 5    | (D)       | 750       | -                                       | -    | -       | -         | 3      | 5    | (D)     | 750     |
| Toa Baja .....      | -                           | -    | -         | -         | -                                       | -    | -       | -         | -      | -    | -       | -       |
| Trujillo Alto ..... | 3                           | 8    | (D)       | (D)       | 1                                       | 1    | (D)     | (D)       | 3      | 8    | 36,600  | (D)     |
| Utua .....          | 3                           | 6    | (D)       | (D)       | 2                                       | 1    | (D)     | (D)       | 1      | 6    | (D)     | (D)     |
| Vega Alta .....     | -                           | 2    | -         | (D)       | -                                       | -    | -       | -         | -      | 2    | -       | (D)     |
| Vega Baja .....     | -                           | -    | -         | -         | -                                       | -    | -       | -         | -      | -    | -       | -       |
| Vieques .....       | -                           | 2    | -         | (D)       | -                                       | -    | -       | -         | -      | 2    | -       | (D)     |
| Villalba .....      | 1                           | 2    | (D)       | (D)       | -                                       | -    | -       | -         | 1      | 2    | (D)     | (D)     |
| Yabucoa .....       | 2                           | -    | (D)       | -         | 2                                       | -    | (D)     | -         | -      | -    | -       | -       |
| Yauco .....         | 2                           | 2    | (D)       | (D)       | -                                       | -    | -       | -         | 2      | 2    | (D)     | (D)     |

--continued

**Table 37. Sales of Poultry and Chicken Eggs: 2002 and 1998**

[For enumeration periods, see appendix A. For meaning of abbreviations and symbols, see introductory text.]

| Geographic area     | Poultry for meat |      |            |            | Broilers |      |            |      |
|---------------------|------------------|------|------------|------------|----------|------|------------|------|
|                     | Farms            |      | Number     |            | Farms    |      | Number     |      |
|                     | 2002             | 1998 | 2002       | 1998       | 2002     | 1998 | 2002       | 1998 |
| Puerto Rico .....   | 229              | 422  | 32,305,054 | 38,810,207 | 195      | (NA) | 32,249,828 | (NA) |
| Adjuntas .....      | 1                | 4    | (D)        | 925        | 1        | (NA) | (D)        | (NA) |
| Aguada .....        | -                | 5    | -          | (D)        | -        | (NA) | -          | (NA) |
| Aguadilla .....     | -                | 5    | -          | 105        | -        | (NA) | -          | (NA) |
| Aguas Buenas .....  | -                | 10   | -          | 250        | -        | (NA) | -          | (NA) |
| Aibonito .....      | 32               | 48   | 8,115,177  | 8,767,634  | 32       | (NA) | 8,115,177  | (NA) |
| Añasco .....        | -                | 6    | -          | 60         | -        | (NA) | -          | (NA) |
| Arecibo .....       | -                | 1    | -          | (D)        | -        | (NA) | -          | (NA) |
| Arroyo .....        | 1                | 2    | (D)        | (D)        | -        | (NA) | -          | (NA) |
| Barceloneta .....   | -                | -    | -          | -          | -        | (NA) | -          | (NA) |
| Barranquitas .....  | 16               | 21   | 2,825,074  | 2,939,699  | 16       | (NA) | 2,825,074  | (NA) |
| Bayamón .....       | -                | 2    | -          | (D)        | -        | (NA) | -          | (NA) |
| Cabo Rojo .....     | -                | 4    | -          | (D)        | -        | (NA) | -          | (NA) |
| Caguas .....        | 7                | 11   | 350,875    | 1,035,040  | 3        | (NA) | 350,800    | (NA) |
| Camuy .....         | 2                | 4    | (D)        | (D)        | 1        | (NA) | (D)        | (NA) |
| Canóvanas .....     | 2                | 7    | (D)        | 56         | -        | (NA) | -          | (NA) |
| Carolina .....      | 1                | 1    | (D)        | (D)        | -        | (NA) | -          | (NA) |
| Cataño .....        | -                | -    | -          | -          | -        | (NA) | -          | (NA) |
| Cayey .....         | 16               | 22   | 1,976,984  | 2,703,876  | 16       | (NA) | 1,976,984  | (NA) |
| Ceiba .....         | -                | 1    | -          | (D)        | -        | (NA) | -          | (NA) |
| Ciales .....        | -                | -    | -          | -          | -        | (NA) | -          | (NA) |
| Cidra .....         | 8                | 11   | 3,097,500  | 2,675,000  | 8        | (NA) | 3,097,500  | (NA) |
| Coamo .....         | 55               | 97   | 7,015,172  | 12,219,602 | 55       | (NA) | 7,015,172  | (NA) |
| Comerio .....       | 4                | 8    | 872,000    | 1,264,000  | 4        | (NA) | 872,000    | (NA) |
| Corozal .....       | 15               | 11   | 1,727,049  | 1,209,408  | 8        | (NA) | 1,726,944  | (NA) |
| Culebra .....       | -                | -    | -          | -          | -        | (NA) | -          | (NA) |
| Dorado .....        | -                | -    | -          | -          | -        | (NA) | -          | (NA) |
| Fajardo .....       | -                | 1    | -          | (D)        | -        | (NA) | -          | (NA) |
| Florida .....       | -                | 1    | -          | (D)        | -        | (NA) | -          | (NA) |
| Guánica .....       | -                | -    | -          | -          | -        | (NA) | -          | (NA) |
| Guayama .....       | 1                | 2    | (D)        | (D)        | 1        | (NA) | (D)        | (NA) |
| Guayanilla .....    | -                | -    | -          | -          | -        | (NA) | -          | (NA) |
| Guaynabo .....      | -                | 3    | -          | (D)        | -        | (NA) | -          | (NA) |
| Gurabo .....        | 2                | 7    | (D)        | (D)        | -        | (NA) | -          | (NA) |
| Hatillo .....       | -                | -    | -          | -          | -        | (NA) | -          | (NA) |
| Hormigueros .....   | -                | 5    | -          | 50         | -        | (NA) | -          | (NA) |
| Humacao .....       | -                | -    | -          | -          | -        | (NA) | -          | (NA) |
| Isabela .....       | -                | 1    | -          | (D)        | -        | (NA) | -          | (NA) |
| Jayuya .....        | 1                | 4    | (D)        | 775        | 1        | (NA) | (D)        | (NA) |
| Juana Díaz .....    | -                | 1    | -          | (D)        | -        | (NA) | -          | (NA) |
| Juncos .....        | -                | -    | -          | -          | -        | (NA) | -          | (NA) |
| Lajas .....         | -                | 1    | -          | (D)        | -        | (NA) | -          | (NA) |
| Lares .....         | 1                | 3    | (D)        | 1,050      | -        | (NA) | -          | (NA) |
| Las Marías .....    | -                | 2    | -          | (D)        | -        | (NA) | -          | (NA) |
| Las Piedras .....   | 4                | 1    | 85         | (D)        | -        | (NA) | -          | (NA) |
| Loíza .....         | -                | 1    | -          | (D)        | -        | (NA) | -          | (NA) |
| Luquillo .....      | -                | -    | -          | -          | -        | (NA) | -          | (NA) |
| Manatí .....        | 1                | 1    | (D)        | (D)        | -        | (NA) | -          | (NA) |
| Maricao .....       | -                | 1    | -          | (D)        | -        | (NA) | -          | (NA) |
| Maunabo .....       | -                | -    | -          | -          | -        | (NA) | -          | (NA) |
| Mayagüez .....      | 1                | -    | (D)        | -          | -        | (NA) | -          | (NA) |
| Moca .....          | -                | 2    | -          | (D)        | -        | (NA) | -          | (NA) |
| Morovis .....       | -                | 2    | -          | (D)        | -        | (NA) | -          | (NA) |
| Naguabo .....       | -                | 3    | -          | 24         | -        | (NA) | -          | (NA) |
| Naranjito .....     | 5                | 8    | 759,991    | (D)        | 5        | (NA) | 759,991    | (NA) |
| Orocovis .....      | -                | 1    | -          | (D)        | -        | (NA) | -          | (NA) |
| Patillas .....      | 2                | 3    | (D)        | (D)        | -        | (NA) | -          | (NA) |
| Penüelas .....      | 4                | 2    | 209        | (D)        | 1        | (NA) | (D)        | (NA) |
| Ponce .....         | -                | 14   | -          | 140        | -        | (NA) | -          | (NA) |
| Quebradillas .....  | 1                | -    | (D)        | -          | -        | (NA) | -          | (NA) |
| Rincón .....        | -                | 3    | -          | 75         | -        | (NA) | -          | (NA) |
| Río Grande .....    | -                | -    | -          | -          | -        | (NA) | -          | (NA) |
| Sabana Grande ..... | 1                | 4    | (D)        | 95         | 1        | (NA) | (D)        | (NA) |
| Salinas .....       | 27               | 29   | 3,571,234  | 3,025,000  | 27       | (NA) | 3,571,234  | (NA) |
| San Germán .....    | 1                | 10   | (D)        | 100        | -        | (NA) | -          | (NA) |
| San Juan .....      | -                | -    | -          | -          | -        | (NA) | -          | (NA) |
| San Lorenzo .....   | -                | -    | -          | -          | -        | (NA) | -          | (NA) |
| San Sebastián ..... | -                | 1    | (D)        | (D)        | -        | (NA) | (D)        | (NA) |
| Santa Isabel .....  | 11               | 8    | 1,226,554  | 1,046,000  | 11       | (NA) | 1,226,554  | (NA) |
| Toa Alta .....      | -                | -    | -          | -          | -        | (NA) | -          | (NA) |
| Toa Baja .....      | -                | 2    | -          | (D)        | -        | (NA) | -          | (NA) |
| Trujillo Alto ..... | -                | 3    | -          | (D)        | -        | (NA) | -          | (NA) |
| Utua .....          | -                | 5    | -          | 1,401      | -        | (NA) | -          | (NA) |
| Vega Alta .....     | -                | 2    | -          | (D)        | -        | (NA) | -          | (NA) |
| Vega Baja .....     | -                | 1    | -          | (D)        | -        | (NA) | -          | (NA) |
| Vieques .....       | -                | -    | -          | -          | -        | (NA) | -          | (NA) |
| Villalba .....      | 1                | 2    | (D)        | (D)        | 1        | (NA) | (D)        | (NA) |
| Yabucoa .....       | -                | -    | -          | -          | -        | (NA) | -          | (NA) |
| Yauco .....         | 3                | 1    | (D)        | (D)        | 1        | (NA) | (D)        | (NA) |

--continued







**Table 38. Sugarcane Harvested for Sale: 2002 and 1998**

[For enumeration periods, see appendix A. For meaning of abbreviations and symbols, see introductory text.]

| Geographic area     | Total sugarcane |      |         |        |        |         | Fall cane |      |         |       |       |        |
|---------------------|-----------------|------|---------|--------|--------|---------|-----------|------|---------|-------|-------|--------|
|                     | Farms           |      | Cuerdas |        | Tons   |         | Farms     |      | Cuerdas |       | Tons  |        |
|                     | 2002            | 1998 | 2002    | 1998   | 2002   | 1998    | 2002      | 1998 | 2002    | 1998  | 2002  | 1998   |
| Puerto Rico .....   | 54              | 164  | 4,756   | 17,009 | 39,994 | 269,416 | 14        | 48   | 290     | 1,481 | 8,356 | 43,592 |
| Adjuntas .....      | -               | -    | -       | -      | -      | -       | -         | -    | -       | -     | -     | -      |
| Aguada .....        | 1               | 8    | (D)     | 1,487  | (D)    | 15,362  | -         | 4    | -       | 85    | -     | (D)    |
| Aguadilla .....     | 2               | 2    | (D)     | (D)    | (D)    | (D)     | -         | 1    | -       | (D)   | -     | (D)    |
| Aguas Buenas .....  | -               | -    | -       | -      | -      | -       | -         | -    | -       | -     | -     | -      |
| Aibonito .....      | -               | -    | -       | -      | -      | -       | -         | -    | -       | -     | -     | -      |
| Añasco .....        | 2               | 4    | (D)     | 1,075  | (D)    | 11,948  | 1         | 1    | (D)     | (D)   | (D)   | (D)    |
| Arecibo .....       | 1               | 1    | (D)     | (D)    | (D)    | (D)     | -         | -    | -       | -     | -     | -      |
| Arroyo .....        | -               | 4    | -       | 619    | -      | 7,029   | -         | 2    | -       | (D)   | -     | (D)    |
| Barceloneta .....   | -               | -    | -       | -      | -      | -       | -         | -    | -       | -     | -     | -      |
| Barranquitas .....  | -               | -    | -       | -      | -      | -       | -         | -    | -       | -     | -     | -      |
| Bayamón .....       | -               | -    | -       | -      | -      | -       | -         | -    | -       | -     | -     | -      |
| Cabo Rojo .....     | 7               | 9    | 963     | 1,417  | 14,777 | 22,672  | 4         | 4    | 170     | 149   | (D)   | (D)    |
| Caguas .....        | -               | -    | -       | -      | -      | -       | -         | -    | -       | -     | -     | -      |
| Camuy .....         | -               | -    | -       | -      | -      | -       | -         | -    | -       | -     | -     | -      |
| Canóvanas .....     | -               | 1    | -       | (D)    | -      | (D)     | -         | -    | -       | -     | -     | -      |
| Carolina .....      | -               | -    | -       | -      | -      | -       | -         | -    | -       | -     | -     | -      |
| Cataño .....        | -               | -    | -       | -      | -      | -       | -         | -    | -       | -     | -     | -      |
| Cayey .....         | -               | -    | -       | -      | -      | -       | -         | -    | -       | -     | -     | -      |
| Ceiba .....         | -               | -    | -       | -      | -      | -       | -         | -    | -       | -     | -     | -      |
| Ciales .....        | -               | -    | -       | -      | -      | -       | -         | -    | -       | -     | -     | -      |
| Cidra .....         | -               | -    | -       | -      | -      | -       | -         | -    | -       | -     | -     | -      |
| Coamo .....         | -               | -    | -       | -      | -      | -       | -         | -    | -       | -     | -     | -      |
| Comerio .....       | -               | -    | -       | -      | -      | -       | -         | -    | -       | -     | -     | -      |
| Corozal .....       | -               | -    | -       | -      | -      | -       | -         | -    | -       | -     | -     | -      |
| Culebra .....       | -               | -    | -       | -      | -      | -       | -         | -    | -       | -     | -     | -      |
| Dorado .....        | -               | -    | -       | -      | -      | -       | -         | -    | -       | -     | -     | -      |
| Fajardo .....       | -               | 2    | -       | (D)    | -      | (D)     | -         | -    | -       | -     | -     | -      |
| Florida .....       | -               | -    | -       | -      | -      | -       | -         | -    | -       | -     | -     | -      |
| Guánica .....       | -               | 6    | -       | 1,065  | -      | 10,921  | -         | 3    | -       | (D)   | -     | 826    |
| Guayama .....       | -               | 2    | -       | (D)    | -      | (D)     | -         | 1    | -       | (D)   | -     | (D)    |
| Guayanilla .....    | -               | -    | -       | -      | -      | -       | -         | -    | -       | -     | -     | -      |
| Guaynabo .....      | -               | -    | -       | -      | -      | -       | -         | -    | -       | -     | -     | -      |
| Gurabo .....        | -               | 1    | -       | (D)    | -      | (D)     | -         | 1    | -       | (D)   | -     | (D)    |
| Hatillo .....       | 2               | 1    | (D)     | (D)    | -      | (D)     | -         | -    | -       | -     | -     | -      |
| Hormigueros .....   | 3               | 5    | (D)     | 633    | (D)    | 11,393  | 2         | 3    | (D)     | (D)   | (D)   | (D)    |
| Humacao .....       | 1               | 2    | (D)     | (D)    | -      | (D)     | -         | 2    | -       | (D)   | -     | (D)    |
| Isabela .....       | -               | 3    | -       | 17     | -      | 341     | -         | -    | -       | -     | -     | -      |
| Jayuya .....        | -               | -    | -       | -      | -      | -       | -         | -    | -       | -     | -     | -      |
| Juana Díaz .....    | -               | -    | -       | -      | -      | -       | -         | -    | -       | -     | -     | -      |
| Juncos .....        | -               | -    | -       | -      | -      | -       | -         | -    | -       | -     | -     | -      |
| Lajas .....         | 5               | 10   | 73      | 444    | 674    | 7,411   | 3         | -    | (D)     | -     | (D)   | -      |
| Lares .....         | -               | -    | -       | -      | -      | -       | -         | -    | -       | -     | -     | -      |
| Las Marías .....    | -               | -    | -       | -      | -      | -       | -         | -    | -       | -     | -     | -      |
| Las Piedras .....   | -               | 1    | -       | (D)    | -      | (D)     | -         | 1    | -       | (D)   | -     | (D)    |
| Loíza .....         | -               | -    | -       | -      | -      | -       | -         | -    | -       | -     | -     | -      |
| Luquillo .....      | -               | -    | -       | -      | -      | -       | -         | -    | -       | -     | -     | -      |
| Manatí .....        | -               | -    | -       | -      | -      | -       | -         | -    | -       | -     | -     | -      |
| Maricao .....       | -               | -    | -       | -      | -      | -       | -         | -    | -       | -     | -     | -      |
| Maunabo .....       | -               | 2    | -       | (D)    | -      | (D)     | -         | 1    | -       | (D)   | -     | (D)    |
| Mayagüez .....      | 5               | 4    | 436     | 1,886  | 7,309  | 18,084  | 1         | 2    | (D)     | (D)   | (D)   | (D)    |
| Moca .....          | 5               | 11   | 53      | 243    | 178    | 5,375   | -         | 1    | -       | (D)   | -     | (D)    |
| Morovis .....       | -               | -    | -       | -      | -      | -       | -         | -    | -       | -     | -     | -      |
| Naguabo .....       | -               | 1    | -       | (D)    | -      | (D)     | -         | 1    | -       | (D)   | -     | (D)    |
| Naranjito .....     | -               | -    | -       | -      | -      | -       | -         | -    | -       | -     | -     | -      |
| Orocovis .....      | -               | -    | -       | -      | -      | -       | -         | -    | -       | -     | -     | -      |
| Patillas .....      | 1               | -    | (D)     | -      | -      | -       | -         | -    | -       | -     | -     | -      |
| Penüelas .....      | -               | -    | -       | -      | -      | -       | -         | -    | -       | -     | -     | -      |
| Ponce .....         | 1               | -    | (D)     | -      | -      | -       | -         | -    | -       | -     | -     | -      |
| Quebradillas .....  | -               | -    | -       | -      | -      | -       | -         | -    | -       | -     | -     | -      |
| Rincón .....        | -               | 1    | -       | (D)    | -      | (D)     | -         | -    | -       | -     | -     | -      |
| Río Grande .....    | -               | -    | -       | -      | -      | -       | -         | -    | -       | -     | -     | -      |
| Sabana Grande ..... | -               | 1    | -       | (D)    | -      | (D)     | -         | -    | -       | -     | -     | -      |
| Salinas .....       | -               | -    | -       | -      | -      | -       | -         | -    | -       | -     | -     | -      |
| San Germán .....    | 9               | 15   | 793     | 2,168  | 5,584  | 40,354  | 3         | 9    | (D)     | 196   | 1,650 | 4,908  |
| San Juan .....      | -               | -    | -       | -      | -      | -       | -         | -    | -       | -     | -     | -      |
| San Lorenzo .....   | -               | -    | -       | -      | -      | -       | -         | -    | -       | -     | -     | -      |
| San Sebastián ..... | 4               | 48   | 64      | 354    | -      | 5,066   | -         | -    | -       | -     | -     | -      |
| Santa Isabel .....  | -               | -    | -       | -      | -      | -       | -         | -    | -       | -     | -     | -      |
| Toa Alta .....      | 1               | -    | (D)     | -      | -      | -       | -         | -    | -       | -     | -     | -      |
| Toa Baja .....      | -               | -    | -       | -      | -      | -       | -         | -    | -       | -     | -     | -      |
| Trujillo Alto ..... | -               | -    | -       | -      | -      | -       | -         | -    | -       | -     | -     | -      |
| Utua .....          | -               | -    | -       | -      | -      | -       | -         | -    | -       | -     | -     | -      |
| Vega Alta .....     | -               | -    | -       | -      | -      | -       | -         | -    | -       | -     | -     | -      |
| Vega Baja .....     | -               | -    | -       | -      | -      | -       | -         | -    | -       | -     | -     | -      |
| Vieques .....       | -               | -    | -       | -      | -      | -       | -         | -    | -       | -     | -     | -      |
| Villalba .....      | -               | -    | -       | -      | -      | -       | -         | -    | -       | -     | -     | -      |
| Yabucoa .....       | 4               | 11   | 826     | 3,230  | -      | 74,018  | -         | 11   | -       | 428   | -     | 15,282 |
| Yauco .....         | -               | 8    | -       | 39     | -      | 423     | -         | -    | -       | -     | -     | -      |

--continued









**Table 40. Pineapples Harvested for Sale: 2002 and 1998**

[For enumeration periods, see appendix A. For meaning of abbreviations and symbols, see introductory text.]

| Geographic area     | Pineapples |      |         |       |            |           |                |           |             |           |                           |        |
|---------------------|------------|------|---------|-------|------------|-----------|----------------|-----------|-------------|-----------|---------------------------|--------|
|                     | Farms      |      | Cuerdas |       | Plants     |           |                |           |             |           | Quantity harvested (tons) |        |
|                     | 2002       | 1998 | 2002    | 1998  | Total      |           | Nonbearing age |           | Bearing age |           | 2002                      | 1998   |
|                     |            |      |         |       | 2002       | 1998      | 2002           | 1998      | 2002        | 1998      |                           |        |
| Puerto Rico .....   | 59         | 57   | 2,337   | 1,091 | 39,588,150 | 5,255,990 | 2,929,500      | 1,624,572 | 36,658,650  | 3,631,418 | 18,908                    | 15,644 |
| Adjuntas .....      | 4          | 1    | 1       | (D)   | 12,400     | (D)       | (D)            | (D)       | (D)         | -         | (D)                       | -      |
| Aguada .....        | -          | -    | -       | -     | -          | -         | -              | -         | -           | -         | -                         | -      |
| Aguadilla .....     | -          | -    | -       | -     | -          | -         | -              | -         | -           | -         | -                         | -      |
| Aguas Buenas .....  | -          | -    | -       | -     | -          | -         | -              | -         | -           | -         | -                         | -      |
| Aibonito .....      | -          | -    | -       | -     | -          | -         | -              | -         | -           | -         | -                         | -      |
| Añasco .....        | 4          | 3    | 4       | (D)   | 64,000     | (D)       | (D)            | (D)       | (D)         | (D)       | (D)                       | (D)    |
| Arecibo .....       | 3          | 4    | (D)     | (D)   | (D)        | (D)       | (D)            | (D)       | (D)         | (D)       | (D)                       | (D)    |
| Arroyo .....        | -          | -    | -       | -     | -          | -         | -              | -         | -           | -         | -                         | -      |
| Barceloneta .....   | 1          | 3    | (D)     | (D)   | (D)        | (D)       | -              | -         | (D)         | (D)       | (D)                       | (D)    |
| Barranquitas .....  | 2          | -    | (D)     | -     | (D)        | -         | (D)            | -         | -           | -         | -                         | -      |
| Bayamón .....       | -          | -    | -       | -     | -          | -         | -              | -         | -           | -         | -                         | -      |
| Cabo Rojo .....     | -          | 1    | -       | (D)   | -          | (D)       | -              | -         | -           | (D)       | -                         | (D)    |
| Caguas .....        | -          | -    | -       | -     | -          | -         | -              | -         | -           | -         | -                         | -      |
| Camuy .....         | -          | -    | -       | -     | -          | -         | -              | -         | -           | -         | -                         | -      |
| Canóvanas .....     | -          | -    | -       | -     | -          | -         | -              | -         | -           | -         | -                         | -      |
| Carolina .....      | -          | -    | -       | -     | -          | -         | -              | -         | -           | -         | -                         | -      |
| Cataño .....        | -          | -    | -       | -     | -          | -         | -              | -         | -           | -         | -                         | -      |
| Cayey .....         | -          | -    | -       | -     | -          | -         | -              | -         | -           | -         | -                         | -      |
| Ceiba .....         | -          | -    | -       | -     | -          | -         | -              | -         | -           | -         | -                         | -      |
| Ciales .....        | 3          | -    | (D)     | -     | (D)        | -         | (D)            | -         | (D)         | -         | (D)                       | -      |
| Cidra .....         | 2          | -    | (D)     | -     | (D)        | -         | -              | -         | (D)         | -         | -                         | -      |
| Coamo .....         | -          | -    | -       | -     | -          | -         | -              | -         | -           | -         | -                         | -      |
| Comerio .....       | -          | 1    | -       | (D)   | -          | (D)       | -              | -         | -           | (D)       | -                         | (D)    |
| Corozal .....       | 2          | -    | (D)     | -     | (D)        | -         | -              | -         | (D)         | -         | (D)                       | -      |
| Culebra .....       | -          | -    | -       | -     | -          | -         | -              | -         | -           | -         | -                         | -      |
| Dorado .....        | -          | -    | -       | -     | -          | -         | -              | -         | -           | -         | -                         | -      |
| Fajardo .....       | -          | -    | -       | -     | -          | -         | -              | -         | -           | -         | -                         | -      |
| Florida .....       | 7          | 2    | 22      | (D)   | 376,500    | (D)       | 249,500        | (D)       | 127,000     | (D)       | 184                       | (D)    |
| Guánica .....       | -          | -    | -       | -     | -          | -         | -              | -         | -           | -         | -                         | -      |
| Guayama .....       | -          | -    | -       | -     | -          | -         | -              | -         | -           | -         | -                         | -      |
| Guayanilla .....    | -          | -    | -       | -     | -          | -         | -              | -         | -           | -         | -                         | -      |
| Guaynabo .....      | -          | -    | -       | -     | -          | -         | -              | -         | -           | -         | -                         | -      |
| Gurabo .....        | -          | -    | -       | -     | -          | -         | -              | -         | -           | -         | -                         | -      |
| Hatillo .....       | -          | -    | -       | -     | -          | -         | -              | -         | -           | -         | -                         | -      |
| Hormigueros .....   | -          | -    | -       | -     | -          | -         | -              | -         | -           | -         | -                         | -      |
| Humacao .....       | -          | 1    | -       | (D)   | -          | (D)       | -              | -         | -           | (D)       | -                         | (D)    |
| Isabela .....       | -          | -    | -       | -     | -          | -         | -              | -         | -           | -         | -                         | -      |
| Jayuya .....        | -          | -    | -       | -     | -          | -         | -              | -         | -           | -         | -                         | -      |
| Juana Díaz .....    | -          | 1    | -       | (D)   | -          | (D)       | -              | (D)       | -           | -         | -                         | -      |
| Juncos .....        | -          | 1    | -       | (D)   | -          | (D)       | -              | -         | -           | (D)       | -                         | (D)    |
| Lajas .....         | 12         | 12   | 132     | (D)   | (D)        | 626,500   | 317,500        | 321,250   | (D)         | 305,250   | (D)                       | 970    |
| Lares .....         | 6          | 6    | (Z)     | (D)   | 5,600      | 31,200    | 650            | (D)       | 4,950       | (D)       | (D)                       | (D)    |
| Las Marías .....    | 3          | 3    | 1       | -     | 20,500     | (D)       | -              | (D)       | 20,500      | (D)       | (D)                       | -      |
| Las Piedras .....   | -          | -    | -       | -     | -          | -         | -              | -         | -           | -         | -                         | -      |
| Loíza .....         | -          | -    | -       | -     | -          | -         | -              | -         | -           | -         | -                         | -      |
| Luquillo .....      | -          | -    | -       | -     | -          | -         | -              | -         | -           | -         | -                         | -      |
| Manatí .....        | 3          | 2    | 1,148   | (D)   | 18,683,190 | (D)       | (D)            | (D)       | (D)         | (D)       | 8,093                     | (D)    |
| Maricao .....       | -          | 1    | -       | (D)   | -          | (D)       | -              | (D)       | -           | -         | -                         | -      |
| Maunabo .....       | -          | 1    | -       | (D)   | -          | (D)       | -              | (D)       | -           | -         | -                         | -      |
| Mayagüez .....      | 1          | 4    | (D)     | -     | (D)        | 600       | (D)            | -         | -           | 600       | -                         | (D)    |
| Moca .....          | -          | -    | -       | -     | -          | -         | -              | -         | -           | -         | -                         | -      |
| Morovis .....       | -          | -    | -       | -     | -          | -         | -              | -         | -           | -         | -                         | -      |
| Naguabo .....       | -          | -    | -       | -     | -          | -         | -              | -         | -           | -         | -                         | -      |
| Naranjito .....     | -          | -    | -       | -     | -          | -         | -              | -         | -           | -         | -                         | -      |
| Orocovis .....      | -          | 1    | -       | (D)   | -          | (D)       | -              | (D)       | -           | (D)       | -                         | (D)    |
| Patillas .....      | -          | -    | -       | -     | -          | -         | -              | -         | -           | -         | -                         | -      |
| Penúelas .....      | -          | -    | -       | -     | -          | -         | -              | -         | -           | -         | -                         | -      |
| Ponce .....         | -          | 1    | -       | (D)   | -          | (D)       | -              | -         | -           | (D)       | -                         | (D)    |
| Quebradillas .....  | -          | -    | -       | -     | -          | -         | -              | -         | -           | -         | -                         | -      |
| Rincón .....        | -          | -    | -       | -     | -          | -         | -              | -         | -           | -         | -                         | -      |
| Río Grande .....    | -          | -    | -       | -     | -          | -         | -              | -         | -           | -         | -                         | -      |
| Sabana Grande ..... | -          | -    | -       | -     | -          | -         | -              | -         | -           | -         | -                         | -      |
| Salinas .....       | -          | -    | -       | -     | -          | -         | -              | -         | -           | -         | -                         | -      |
| San Germán .....    | 1          | -    | (D)     | -     | (D)        | (D)       | -              | (D)       | (D)         | (D)       | (D)                       | -      |
| San Juan .....      | -          | -    | -       | -     | -          | -         | -              | -         | -           | -         | -                         | -      |
| San Lorenzo .....   | -          | -    | -       | -     | -          | -         | -              | -         | -           | -         | -                         | -      |
| San Sebastián ..... | -          | 1    | -       | (D)   | -          | (D)       | -              | -         | -           | (D)       | -                         | (D)    |
| Santa Isabel .....  | -          | -    | -       | -     | -          | -         | -              | -         | -           | -         | -                         | -      |
| Toa Alta .....      | -          | -    | -       | -     | -          | -         | -              | -         | -           | -         | -                         | -      |
| Toa Baja .....      | -          | -    | -       | -     | -          | -         | -              | -         | -           | -         | -                         | -      |
| Trujillo Alto ..... | -          | -    | -       | -     | -          | -         | -              | -         | -           | -         | -                         | -      |
| Utuado .....        | 4          | 6    | (D)     | 16    | 298,200    | 158,000   | (D)            | (D)       | (D)         | (D)       | (D)                       | (D)    |
| Vega Alta .....     | -          | -    | -       | -     | -          | -         | -              | -         | -           | -         | -                         | -      |
| Vega Baja .....     | -          | 1    | -       | (D)   | -          | (D)       | -              | (D)       | -           | -         | -                         | -      |
| Vieques .....       | -          | -    | -       | -     | -          | -         | -              | -         | -           | -         | -                         | -      |
| Villalba .....      | -          | -    | -       | -     | -          | -         | -              | -         | -           | -         | -                         | -      |
| Yabucoa .....       | -          | -    | -       | -     | -          | -         | -              | -         | -           | -         | -                         | -      |
| Yauco .....         | 1          | -    | (D)     | -     | (D)        | -         | -              | -         | (D)         | -         | (D)                       | -      |







**Table 43. Pigeon Peas Harvested for Sale: 2002 and 1998**

[For enumeration periods, see appendix A. For meaning of abbreviations and symbols, see introductory text.]

| Geographic area     | Farms |      | Cuerdas |       | Cwt   |        |
|---------------------|-------|------|---------|-------|-------|--------|
|                     | 2002  | 1998 | 2002    | 1998  | 2002  | 1998   |
| Puerto Rico .....   | 477   | 660  | 1,086   | 1,889 | 7,271 | 23,405 |
| Adjuntas .....      | 8     | 4    | 6       | 3     | 15    | 40     |
| Aguada .....        | 12    | 14   | 6       | 28    | 44    | 97     |
| Aguadilla .....     | -     | 8    | -       | 25    | -     | 119    |
| Aguas Buenas .....  | 4     | 2    | 2       | (D)   | (D)   | -      |
| Aibonito .....      | -     | -    | -       | -     | -     | -      |
| Añasco .....        | 16    | 15   | 6       | 11    | 32    | 68     |
| Arecibo .....       | 5     | 2    | 1       | (D)   | 6     | -      |
| Arroyo .....        | -     | 2    | -       | (D)   | -     | -      |
| Barceloneta .....   | -     | -    | -       | -     | -     | -      |
| Barranquitas .....  | 8     | 11   | 15      | 10    | 102   | 44     |
| Bayamón .....       | -     | 2    | -       | (D)   | -     | -      |
| Cabo Rojo .....     | -     | 1    | -       | (D)   | -     | -      |
| Caguas .....        | 4     | 19   | 1       | 15    | 5     | 84     |
| Camuy .....         | 3     | 8    | (Z)     | 9     | 3     | 41     |
| Canóvanas .....     | 1     | 19   | (D)     | 15    | (D)   | 120    |
| Carolina .....      | 4     | 5    | 1       | 4     | 4     | 21     |
| Cataño .....        | -     | -    | -       | -     | -     | -      |
| Cayey .....         | 2     | 1    | (D)     | (D)   | (D)   | -      |
| Ceiba .....         | 1     | -    | (D)     | -     | (D)   | -      |
| Ciales .....        | 2     | 2    | (D)     | (D)   | (D)   | -      |
| Cidra .....         | 10    | 9    | 23      | 4     | (D)   | 19     |
| Coamo .....         | 27    | 17   | 193     | 177   | 1,156 | 3,191  |
| Comerio .....       | 1     | 4    | (D)     | 4     | (D)   | -      |
| Corozal .....       | 6     | 33   | 4       | 35    | 39    | 277    |
| Culebra .....       | -     | -    | -       | -     | -     | -      |
| Dorado .....        | -     | 1    | -       | (D)   | -     | -      |
| Fajardo .....       | -     | 1    | -       | (D)   | -     | -      |
| Florida .....       | -     | -    | -       | -     | -     | -      |
| Guánica .....       | 2     | 1    | (D)     | (D)   | (D)   | -      |
| Guayama .....       | 2     | 3    | (D)     | 3     | (D)   | -      |
| Guayanilla .....    | 16    | 7    | 33      | 14    | 107   | 71     |
| Guaynabo .....      | -     | -    | -       | -     | -     | -      |
| Gurabo .....        | 6     | 18   | 3       | 58    | 46    | 234    |
| Hatillo .....       | 2     | 3    | (D)     | (D)   | (D)   | -      |
| Hormigueros .....   | 1     | 3    | (D)     | 2     | (D)   | -      |
| Humacao .....       | -     | -    | -       | -     | -     | -      |
| Isabela .....       | 17    | 14   | 42      | 11    | 506   | 101    |
| Jayuya .....        | 19    | 36   | 67      | 90    | 738   | 1,168  |
| Juana Díaz .....    | 6     | 2    | 86      | (D)   | 424   | -      |
| Juncos .....        | 2     | 1    | (D)     | (D)   | (D)   | -      |
| Lajas .....         | 1     | 1    | (D)     | (D)   | (D)   | -      |
| Lares .....         | 26    | 17   | 11      | 23    | 62    | 180    |
| Las Marías .....    | 10    | 7    | 4       | 4     | 17    | 49     |
| Las Piedras .....   | 1     | 14   | (D)     | 14    | (D)   | 58     |
| Loíza .....         | -     | -    | -       | -     | -     | -      |
| Luquillo .....      | -     | -    | -       | -     | -     | -      |
| Manatí .....        | -     | 1    | -       | (D)   | -     | -      |
| Maricao .....       | 5     | 6    | 3       | 8     | 23    | 96     |
| Maunabo .....       | 1     | 1    | (D)     | (D)   | (D)   | -      |
| Mayagüez .....      | 19    | 16   | 7       | 8     | 60    | 42     |
| Moca .....          | 28    | 36   | 22      | 24    | 179   | 156    |
| Morovis .....       | 3     | 4    | 10      | (D)   | (D)   | 12     |
| Naguabo .....       | -     | 6    | -       | 5     | -     | 29     |
| Naranjito .....     | 9     | 7    | 7       | (D)   | 23    | -      |
| Orocovis .....      | 9     | 11   | 8       | 11    | 45    | 86     |
| Patillas .....      | 3     | 9    | 5       | 12    | 46    | 44     |
| Penúelas .....      | 17    | 20   | 20      | 33    | 110   | 218    |
| Ponce .....         | 4     | 8    | 1       | 4     | 3     | 22     |
| Quebradillas .....  | -     | -    | -       | -     | -     | -      |
| Rincón .....        | 7     | 16   | 4       | 48    | 24    | 251    |
| Río Grande .....    | 1     | 2    | (D)     | (D)   | (D)   | -      |
| Sabana Grande ..... | 5     | 15   | 35      | 67    | 405   | 242    |
| Salinas .....       | -     | 2    | -       | (D)   | -     | -      |
| San Germán .....    | 14    | 17   | 6       | 11    | 29    | 101    |
| San Juan .....      | -     | 6    | -       | 21    | -     | 50     |
| San Lorenzo .....   | 10    | 21   | 10      | 14    | 27    | 189    |
| San Sebastián ..... | 20    | 22   | 7       | 17    | 45    | 183    |
| Santa Isabel .....  | 7     | 1    | 14      | (D)   | 32    | -      |
| Toa Alta .....      | -     | 2    | -       | (D)   | -     | -      |
| Toa Baja .....      | -     | -    | -       | -     | -     | -      |
| Trujillo Alto ..... | 2     | 2    | (D)     | (D)   | (D)   | -      |
| Utua .....          | 22    | 24   | 9       | 17    | 58    | 315    |
| Vega Alta .....     | -     | -    | -       | -     | -     | -      |
| Vega Baja .....     | 2     | 3    | (D)     | (D)   | (D)   | 8      |
| Vieques .....       | -     | -    | -       | -     | -     | -      |
| Villalba .....      | 37    | 45   | 347     | 601   | 2,038 | 7,764  |
| Yabucoa .....       | 2     | 7    | (D)     | 3     | (D)   | 15     |
| Yauco .....         | 25    | 43   | 47      | 67    | 302   | 435    |

**Table 44. Dry Beans Harvested for Sale: 2002 and 1998**

[For enumeration periods, see appendix A. For meaning of abbreviations and symbols, see introductory text.]

| Geographic area     | Farms |      | Cuerdas |      | Cwt  |      |
|---------------------|-------|------|---------|------|------|------|
|                     | 2002  | 1998 | 2002    | 1998 | 2002 | 1998 |
| Puerto Rico .....   | 87    | 86   | 69      | 97   | 626  | 586  |
| Adjuntas .....      | -     | -    | -       | -    | -    | -    |
| Aguada .....        | 3     | 1    | 3       | (D)  | 2    | (D)  |
| Aguadilla .....     | -     | -    | -       | -    | -    | -    |
| Aguas Buenas .....  | -     | -    | -       | -    | -    | -    |
| Aibonito .....      | 1     | 2    | (D)     | (D)  | (D)  | (D)  |
| Añasco .....        | -     | -    | -       | -    | -    | -    |
| Arecibo .....       | -     | -    | -       | -    | -    | -    |
| Arroyo .....        | -     | -    | -       | -    | -    | -    |
| Barceloneta .....   | -     | -    | -       | -    | -    | -    |
| Barranquitas .....  | 15    | 9    | 15      | 11   | 205  | 85   |
| Bayamón .....       | 1     | -    | (D)     | -    | (D)  | -    |
| Cabo Rojo .....     | -     | -    | -       | -    | -    | -    |
| Caguas .....        | -     | 3    | -       | (D)  | -    | (D)  |
| Camuy .....         | 1     | 1    | (D)     | (D)  | (D)  | (D)  |
| Canóvanas .....     | -     | -    | -       | -    | -    | -    |
| Carolina .....      | -     | -    | -       | -    | -    | -    |
| Cataño .....        | -     | -    | -       | -    | -    | -    |
| Cayey .....         | 1     | -    | (D)     | -    | (D)  | -    |
| Ceiba .....         | -     | -    | -       | -    | -    | -    |
| Ciales .....        | -     | -    | -       | -    | -    | -    |
| Cidra .....         | 4     | 3    | 1       | (D)  | 10   | 6    |
| Coamo .....         | 7     | 6    | 4       | 4    | 18   | 23   |
| Comerio .....       | -     | 5    | -       | 4    | -    | (D)  |
| Corozal .....       | 3     | 6    | 7       | (D)  | 22   | (D)  |
| Culebra .....       | -     | -    | -       | -    | -    | -    |
| Dorado .....        | 1     | 1    | (D)     | (D)  | (D)  | (D)  |
| Fajardo .....       | -     | -    | -       | -    | -    | -    |
| Florida .....       | -     | -    | -       | -    | -    | -    |
| Guánica .....       | -     | -    | -       | -    | -    | -    |
| Guayama .....       | -     | -    | -       | -    | -    | -    |
| Guayanilla .....    | -     | -    | -       | -    | -    | -    |
| Guaynabo .....      | -     | -    | -       | -    | -    | -    |
| Gurabo .....        | 2     | 4    | (D)     | 3    | (D)  | 20   |
| Hatillo .....       | -     | -    | -       | -    | -    | -    |
| Hormigueros .....   | -     | -    | -       | -    | -    | -    |
| Humacao .....       | -     | -    | -       | -    | -    | -    |
| Isabela .....       | 1     | 6    | (D)     | 11   | (D)  | 82   |
| Jayuya .....        | 1     | 2    | (D)     | (D)  | (D)  | (D)  |
| Juana Díaz .....    | -     | -    | -       | -    | -    | -    |
| Juncos .....        | -     | -    | -       | -    | -    | -    |
| Lajas .....         | 1     | -    | (D)     | -    | (D)  | -    |
| Lares .....         | 2     | 1    | (D)     | (D)  | (D)  | (D)  |
| Las Marías .....    | -     | -    | -       | -    | -    | -    |
| Las Piedras .....   | -     | 1    | -       | (D)  | -    | (D)  |
| Loíza .....         | -     | -    | -       | -    | -    | -    |
| Luquillo .....      | -     | -    | -       | -    | -    | -    |
| Manatí .....        | -     | -    | -       | -    | -    | -    |
| Maricao .....       | -     | -    | -       | -    | -    | -    |
| Maunabo .....       | -     | -    | -       | -    | -    | -    |
| Mayagüez .....      | 1     | 1    | (D)     | (D)  | (D)  | (D)  |
| Moca .....          | 3     | 3    | (D)     | (D)  | (D)  | (D)  |
| Morovis .....       | -     | 2    | -       | (D)  | -    | (D)  |
| Naguabo .....       | -     | -    | -       | -    | -    | -    |
| Naranjito .....     | 2     | -    | (D)     | -    | (D)  | -    |
| Orocovis .....      | 13    | 11   | 13      | 27   | 114  | 108  |
| Patillas .....      | -     | -    | -       | -    | -    | -    |
| Penúelas .....      | 2     | 1    | (D)     | (D)  | (D)  | (D)  |
| Ponce .....         | 1     | 1    | (D)     | (D)  | (D)  | (D)  |
| Quebradillas .....  | -     | -    | -       | -    | -    | -    |
| Rincón .....        | -     | -    | -       | -    | -    | -    |
| Río Grande .....    | 1     | 1    | (D)     | (D)  | (D)  | (D)  |
| Sabana Grande ..... | -     | -    | -       | -    | -    | -    |
| Salinas .....       | -     | -    | -       | -    | -    | -    |
| San Germán .....    | -     | 1    | -       | (D)  | -    | (D)  |
| San Juan .....      | -     | -    | -       | -    | -    | -    |
| San Lorenzo .....   | 6     | 2    | 2       | (D)  | 3    | (D)  |
| San Sebastián ..... | -     | 2    | -       | (D)  | -    | (D)  |
| Santa Isabel .....  | 1     | -    | (D)     | -    | (D)  | -    |
| Toa Alta .....      | -     | -    | -       | -    | -    | -    |
| Toa Baja .....      | -     | -    | -       | -    | -    | -    |
| Trujillo Alto ..... | -     | -    | -       | -    | -    | -    |
| Utuaído .....       | 6     | 2    | (Z)     | (D)  | 3    | (D)  |
| Vega Alta .....     | -     | -    | -       | -    | -    | -    |
| Vega Baja .....     | -     | -    | -       | -    | -    | -    |
| Vieques .....       | -     | -    | -       | -    | -    | -    |
| Villalba .....      | 1     | 8    | (D)     | 8    | (D)  | 45   |
| Yabucoa .....       | 2     | -    | (D)     | -    | (D)  | -    |
| Yauco .....         | 4     | -    | 5       | -    | 21   | -    |

**Table 45. Green Beans Harvested for Sale: 2002 and 1998**

[For enumeration periods, see appendix A. For meaning of abbreviations and symbols, see introductory text.]

| Geographic area     | Farms |      | Cuerdas |       | Cwt    |        |
|---------------------|-------|------|---------|-------|--------|--------|
|                     | 2002  | 1998 | 2002    | 1998  | 2002   | 1998   |
| Puerto Rico .....   | 440   | 645  | 752     | 1,035 | 11,688 | 12,335 |
| Adjuntas .....      | 9     | 11   | 10      | (D)   | 28     | 96     |
| Aguada .....        | 8     | 9    | (D)     | 10    | (D)    | 87     |
| Aguadilla .....     | 10    | 7    | 25      | 21    | (D)    | 126    |
| Aguas Buenas .....  | 5     | 17   | 5       | 13    | 26     | 155    |
| Aibonito .....      | 3     | 4    | 6       | 8     | 35     | 65     |
| Añasco .....        | 3     | 2    | (D)     | (D)   | (D)    | -      |
| Arecibo .....       | 5     | 5    | (D)     | (D)   | 11     | 18     |
| Arroyo .....        | -     | 2    | -       | (D)   | -      | -      |
| Barceloneta .....   | -     | 1    | -       | (D)   | -      | -      |
| Barranquitas .....  | 52    | 71   | 72      | 144   | 858    | 1,412  |
| Bayamón .....       | -     | 6    | -       | (D)   | -      | 32     |
| Cabo Rojo .....     | -     | -    | -       | -     | -      | -      |
| Caguas .....        | 6     | 5    | 3       | 16    | 18     | 42     |
| Camuy .....         | 8     | 4    | 8       | 8     | 35     | 26     |
| Canóvanas .....     | 3     | 5    | 2       | 5     | 10     | -      |
| Carolina .....      | 1     | 4    | (D)     | 10    | (D)    | 100    |
| Cataño .....        | -     | -    | -       | -     | -      | -      |
| Cayey .....         | 1     | 4    | (D)     | 6     | (D)    | 50     |
| Ceiba .....         | -     | 1    | -       | (D)   | -      | -      |
| Ciales .....        | 3     | 4    | (D)     | 6     | (D)    | -      |
| Cidra .....         | 16    | 22   | 15      | 34    | 139    | 368    |
| Coamo .....         | 11    | 19   | 15      | 31    | 285    | 462    |
| Comerio .....       | 5     | 14   | 8       | 25    | 117    | 291    |
| Corozal .....       | 20    | 36   | 48      | 79    | 331    | 893    |
| Culebra .....       | -     | -    | -       | -     | -      | -      |
| Dorado .....        | -     | -    | -       | -     | -      | -      |
| Fajardo .....       | -     | 1    | -       | (D)   | -      | -      |
| Florida .....       | -     | 1    | -       | (D)   | -      | -      |
| Guánica .....       | -     | -    | -       | -     | -      | -      |
| Guayama .....       | 1     | 7    | (D)     | 14    | (D)    | 87     |
| Guayanilla .....    | 2     | 3    | (D)     | 7     | (D)    | -      |
| Guaynabo .....      | -     | 2    | -       | (D)   | -      | -      |
| Gurabo .....        | 6     | 13   | 3       | 10    | 50     | 97     |
| Hatillo .....       | 2     | -    | (D)     | -     | (D)    | -      |
| Hormigueros .....   | -     | -    | -       | -     | -      | -      |
| Humacao .....       | -     | -    | -       | -     | -      | -      |
| Isabela .....       | 19    | 21   | 139     | 43    | 2,865  | 819    |
| Jayuya .....        | 11    | 23   | 15      | 45    | 63     | 918    |
| Juana Díaz .....    | 1     | 1    | (D)     | (D)   | (D)    | -      |
| Juncos .....        | -     | 2    | -       | (D)   | -      | -      |
| Lajas .....         | -     | -    | -       | -     | -      | -      |
| Lares .....         | 42    | 29   | 53      | 25    | 386    | 242    |
| Las Marías .....    | 9     | 13   | 8       | 8     | 30     | 113    |
| Las Piedras .....   | 4     | 2    | 4       | (D)   | 32     | -      |
| Loíza .....         | -     | 1    | -       | (D)   | -      | -      |
| Luquillo .....      | -     | -    | -       | -     | -      | -      |
| Manatí .....        | 1     | 3    | (D)     | (D)   | (D)    | -      |
| Maricao .....       | 2     | 6    | (D)     | 5     | (D)    | 53     |
| Maunabo .....       | 1     | -    | (D)     | -     | (D)    | -      |
| Mayagüez .....      | 1     | 1    | (D)     | (D)   | (D)    | -      |
| Moca .....          | 10    | 13   | 9       | 16    | 72     | 295    |
| Morovis .....       | 3     | 10   | 3       | 18    | (D)    | 147    |
| Naguabo .....       | 3     | 2    | (D)     | (D)   | 12     | -      |
| Naranjito .....     | 6     | 14   | 3       | 23    | 14     | 204    |
| Orocovis .....      | 53    | 49   | 82      | 84    | 1,204  | 1,027  |
| Patillas .....      | 3     | 3    | (D)     | 7     | 14     | 44     |
| Penúelas .....      | 10    | 2    | 4       | (D)   | 19     | -      |
| Ponce .....         | -     | -    | -       | -     | -      | -      |
| Quebradillas .....  | -     | 3    | -       | 7     | -      | -      |
| Rincón .....        | 5     | 10   | 7       | 17    | 87     | 154    |
| Río Grande .....    | -     | 5    | -       | 11    | -      | 93     |
| Sabana Grande ..... | -     | 3    | -       | (D)   | -      | 30     |
| Salinas .....       | -     | -    | -       | -     | -      | -      |
| San Germán .....    | -     | -    | -       | -     | -      | -      |
| San Juan .....      | -     | -    | -       | -     | -      | -      |
| San Lorenzo .....   | 19    | 36   | 5       | 56    | 34     | 297    |
| San Sebastián ..... | 4     | 18   | 12      | 17    | 110    | 201    |
| Santa Isabel .....  | -     | 4    | -       | 10    | -      | 220    |
| Toa Alta .....      | 1     | 1    | (D)     | (D)   | (D)    | -      |
| Toa Baja .....      | -     | 2    | -       | (D)   | -      | -      |
| Trujillo Alto ..... | 2     | 5    | (D)     | 5     | (D)    | 50     |
| Utua .....          | 23    | 31   | 25      | 24    | 235    | 321    |
| Vega Alta .....     | -     | 3    | -       | 3     | -      | -      |
| Vega Baja .....     | 1     | 4    | (D)     | 7     | (D)    | -      |
| Vieques .....       | -     | -    | -       | -     | -      | -      |
| Villalba .....      | 19    | 32   | 37      | 96    | 440    | 1,902  |
| Yabucoa .....       | 5     | 5    | 1       | 1     | 4      | 4      |
| Yauco .....         | 2     | 8    | (D)     | 10    | (D)    | 117    |

**Table 46. Corn Harvested for Sale: 2002 and 1998**

[For enumeration periods, see appendix A. For meaning of abbreviations and symbols, see introductory text.]

| Geographic area     | Farms |      | Cuerdas |       | Cwt    |        |
|---------------------|-------|------|---------|-------|--------|--------|
|                     | 2002  | 1998 | 2002    | 1998  | 2002   | 1998   |
| Puerto Rico .....   | 138   | 173  | 968     | 1,376 | 28,214 | 22,301 |
| Adjuntas .....      | 2     | 3    | (D)     | (D)   | (D)    | 27     |
| Aguada .....        | 1     | 2    | (D)     | (D)   | (D)    | -      |
| Aguadilla .....     | -     | 1    | -       | (D)   | -      | -      |
| Aguas Buenas .....  | -     | -    | -       | -     | -      | -      |
| Aibonito .....      | 1     | -    | (D)     | -     | (D)    | -      |
| Añasco .....        | 4     | 5    | 8       | 4     | 120    | 19     |
| Arecibo .....       | 1     | 1    | (D)     | (D)   | (D)    | -      |
| Arroyo .....        | -     | 1    | -       | (D)   | -      | -      |
| Barceloneta .....   | -     | -    | -       | -     | -      | -      |
| Barranquitas .....  | 6     | 8    | 9       | 13    | 111    | 293    |
| Bayamón .....       | -     | -    | -       | -     | -      | -      |
| Cabo Rojo .....     | -     | -    | -       | -     | -      | -      |
| Caguas .....        | -     | 3    | -       | (D)   | -      | -      |
| Camuy .....         | 2     | -    | (D)     | -     | (D)    | -      |
| Canóvanas .....     | 1     | 1    | (D)     | (D)   | (D)    | -      |
| Carolina .....      | -     | -    | -       | -     | -      | -      |
| Cataño .....        | -     | -    | -       | -     | -      | -      |
| Cayey .....         | 1     | 1    | (D)     | (D)   | (D)    | -      |
| Ceiba .....         | -     | -    | -       | -     | -      | -      |
| Ciales .....        | 3     | -    | 2       | -     | 3      | -      |
| Cidra .....         | 3     | 3    | 5       | (D)   | 41     | 11     |
| Coamo .....         | 7     | 5    | 8       | 5     | 52     | 53     |
| Comerio .....       | 1     | 1    | (D)     | (D)   | (D)    | -      |
| Corozal .....       | 1     | 3    | (D)     | (D)   | (D)    | 30     |
| Culebra .....       | -     | -    | -       | -     | -      | -      |
| Dorado .....        | -     | 1    | -       | (D)   | -      | -      |
| Fajardo .....       | -     | -    | -       | -     | -      | -      |
| Florida .....       | -     | -    | -       | -     | -      | -      |
| Guánica .....       | 1     | 1    | (D)     | (D)   | (D)    | -      |
| Guayama .....       | 1     | -    | (D)     | -     | (D)    | -      |
| Guayanilla .....    | -     | -    | -       | -     | -      | -      |
| Guaynabo .....      | -     | -    | -       | -     | -      | -      |
| Gurabo .....        | -     | 1    | -       | (D)   | -      | -      |
| Hatillo .....       | 1     | 1    | (D)     | (D)   | (D)    | -      |
| Hormigueros .....   | -     | 1    | -       | (D)   | -      | -      |
| Humacao .....       | -     | -    | -       | -     | -      | -      |
| Isabela .....       | 1     | 2    | (D)     | (D)   | (D)    | -      |
| Jayuya .....        | 4     | 12   | 3       | 14    | 7      | 313    |
| Juana Díaz .....    | 1     | -    | (D)     | -     | (D)    | -      |
| Juncos .....        | -     | -    | -       | -     | -      | -      |
| Lajas .....         | -     | -    | -       | -     | -      | -      |
| Lares .....         | 15    | 13   | 6       | (D)   | 22     | 287    |
| Las Marías .....    | 2     | 4    | (D)     | 3     | (D)    | 47     |
| Las Piedras .....   | -     | -    | -       | -     | -      | -      |
| Loíza .....         | -     | -    | -       | -     | -      | -      |
| Luquillo .....      | -     | -    | -       | -     | -      | -      |
| Manatí .....        | -     | -    | -       | -     | -      | -      |
| Maricao .....       | 1     | 1    | (D)     | (D)   | (D)    | -      |
| Maunabo .....       | 1     | -    | (D)     | -     | (D)    | -      |
| Mayagüez .....      | 5     | 9    | 9       | (D)   | 130    | -      |
| Moca .....          | 8     | 14   | 10      | 13    | 140    | 54     |
| Morovis .....       | 5     | 1    | 6       | (D)   | 13     | -      |
| Naguabo .....       | -     | -    | -       | -     | -      | -      |
| Naranjito .....     | 4     | 1    | 1       | (D)   | 6      | -      |
| Orocovis .....      | 8     | 3    | 4       | (D)   | 8      | -      |
| Patillas .....      | -     | -    | -       | -     | -      | -      |
| Penúelas .....      | 3     | -    | (D)     | -     | 9      | -      |
| Ponce .....         | 3     | 2    | 4       | (D)   | 60     | -      |
| Quebradillas .....  | -     | 1    | -       | (D)   | -      | -      |
| Rincón .....        | 3     | 1    | (D)     | (D)   | 4      | -      |
| Río Grande .....    | 1     | -    | (D)     | -     | (D)    | -      |
| Sabana Grande ..... | -     | -    | -       | -     | -      | -      |
| Salinas .....       | 8     | 26   | 359     | 925   | 17,655 | 11,080 |
| San Germán .....    | 3     | 7    | 4       | 6     | 62     | 29     |
| San Juan .....      | -     | -    | -       | -     | -      | -      |
| San Lorenzo .....   | 2     | 2    | (D)     | (D)   | (D)    | -      |
| San Sebastián ..... | 8     | 3    | 16      | (D)   | 240    | -      |
| Santa Isabel .....  | 3     | -    | (D)     | -     | (D)    | -      |
| Toa Alta .....      | 1     | -    | (D)     | -     | (D)    | -      |
| Toa Baja .....      | -     | -    | -       | -     | -      | -      |
| Trujillo Alto ..... | -     | 1    | -       | (D)   | -      | -      |
| Utua .....          | 5     | 14   | 3       | 12    | 12     | 221    |
| Vega Alta .....     | -     | -    | -       | -     | -      | -      |
| Vega Baja .....     | -     | -    | -       | -     | -      | -      |
| Vieques .....       | -     | -    | -       | -     | -      | -      |
| Villalba .....      | 4     | 11   | 16      | 49    | (D)    | 644    |
| Yabucoa .....       | 1     | 1    | (D)     | (D)   | -      | -      |
| Yauco .....         | 2     | 1    | (D)     | (D)   | (D)    | -      |

**Table 47. Other Grain Crops Harvested for Sale: 2002 and 1998**

[For enumeration periods, see appendix A. For meaning of abbreviations and symbols, see introductory text.]

| Geographic area     | Farms |      | Cuerdas |      | Cwt    |        |
|---------------------|-------|------|---------|------|--------|--------|
|                     | 2002  | 1998 | 2002    | 1998 | 2002   | 1998   |
| Puerto Rico .....   | 23    | 31   | 850     | 957  | 13,901 | 17,749 |
| Adjuntas .....      | -     | -    | -       | -    | -      | -      |
| Aguada .....        | -     | -    | -       | -    | -      | -      |
| Aguadilla .....     | -     | 1    | -       | (D)  | -      | -      |
| Aguas Buenas .....  | -     | 1    | -       | (D)  | -      | -      |
| Aibonito .....      | -     | -    | -       | -    | -      | -      |
| Añasco .....        | -     | -    | -       | -    | -      | -      |
| Arecibo .....       | -     | 2    | -       | (D)  | -      | -      |
| Arroyo .....        | -     | -    | -       | -    | -      | -      |
| Barceloneta .....   | -     | -    | -       | -    | -      | -      |
| Barranquitas .....  | 2     | -    | (D)     | -    | (D)    | -      |
| Bayamón .....       | -     | -    | -       | -    | -      | -      |
| Cabo Rojo .....     | -     | -    | -       | -    | -      | -      |
| Caguas .....        | -     | 1    | -       | (D)  | -      | -      |
| Camuy .....         | 2     | 2    | (D)     | -    | (D)    | -      |
| Canóvanas .....     | -     | 1    | -       | (D)  | -      | -      |
| Carolina .....      | -     | -    | -       | -    | -      | -      |
| Cataño .....        | -     | -    | -       | -    | -      | -      |
| Cayey .....         | -     | -    | -       | -    | -      | -      |
| Ceiba .....         | -     | -    | -       | -    | -      | -      |
| Ciales .....        | -     | -    | -       | -    | -      | -      |
| Cidra .....         | -     | -    | -       | -    | -      | -      |
| Coamo .....         | 1     | -    | (D)     | -    | (D)    | -      |
| Comerio .....       | -     | -    | -       | -    | -      | -      |
| Corozal .....       | -     | 3    | -       | (D)  | -      | -      |
| Culebra .....       | -     | -    | -       | -    | -      | -      |
| Dorado .....        | -     | -    | -       | -    | -      | -      |
| Fajardo .....       | -     | -    | -       | -    | -      | -      |
| Florida .....       | -     | -    | -       | -    | -      | -      |
| Guánica .....       | -     | -    | -       | -    | -      | -      |
| Guayama .....       | -     | -    | -       | -    | -      | -      |
| Guayanilla .....    | -     | -    | -       | -    | -      | -      |
| Guaynabo .....      | -     | -    | -       | -    | -      | -      |
| Gurabo .....        | -     | 1    | -       | (D)  | -      | -      |
| Hatillo .....       | -     | -    | -       | -    | -      | -      |
| Hormigueros .....   | -     | -    | -       | -    | -      | -      |
| Humacao .....       | -     | -    | -       | -    | -      | -      |
| Isabela .....       | 2     | 1    | (D)     | (D)  | (D)    | -      |
| Jayuya .....        | -     | -    | -       | -    | -      | -      |
| Juana Díaz .....    | 1     | -    | (D)     | -    | (D)    | -      |
| Juncos .....        | -     | -    | -       | -    | -      | -      |
| Lajas .....         | 1     | 1    | (D)     | (D)  | (D)    | -      |
| Lares .....         | -     | -    | -       | -    | -      | -      |
| Las Marías .....    | -     | -    | -       | -    | -      | -      |
| Las Piedras .....   | -     | 1    | -       | (D)  | -      | -      |
| Loíza .....         | -     | -    | -       | -    | -      | -      |
| Luquillo .....      | -     | -    | -       | -    | -      | -      |
| Manatí .....        | -     | 1    | -       | (D)  | -      | -      |
| Maricao .....       | -     | -    | -       | -    | -      | -      |
| Maunabo .....       | -     | -    | -       | -    | -      | -      |
| Mayagüez .....      | 3     | 1    | 2       | (D)  | 3      | -      |
| Moca .....          | -     | 1    | -       | (D)  | -      | -      |
| Morovis .....       | -     | -    | -       | -    | -      | -      |
| Naguabo .....       | -     | 1    | -       | (D)  | -      | -      |
| Naranjito .....     | -     | 1    | -       | (D)  | -      | -      |
| Orocovis .....      | -     | -    | -       | -    | -      | -      |
| Patillas .....      | -     | 1    | -       | (D)  | -      | -      |
| Penúelas .....      | -     | 1    | -       | (D)  | -      | -      |
| Ponce .....         | -     | 1    | -       | (D)  | -      | -      |
| Quebradillas .....  | -     | 1    | -       | (D)  | -      | -      |
| Rincón .....        | -     | -    | -       | -    | -      | -      |
| Río Grande .....    | -     | 1    | -       | (D)  | -      | -      |
| Sabana Grande ..... | -     | -    | -       | -    | -      | -      |
| Salinas .....       | 3     | -    | 479     | -    | 9,580  | -      |
| San Germán .....    | 1     | -    | (D)     | -    | (D)    | -      |
| San Juan .....      | -     | -    | -       | -    | -      | -      |
| San Lorenzo .....   | 6     | -    | 4       | -    | 33     | -      |
| San Sebastián ..... | -     | -    | -       | -    | -      | -      |
| Santa Isabel .....  | -     | 2    | -       | (D)  | -      | -      |
| Toa Alta .....      | -     | -    | -       | -    | -      | -      |
| Toa Baja .....      | -     | -    | -       | -    | -      | -      |
| Trujillo Alto ..... | -     | -    | -       | -    | -      | -      |
| Utuaído .....       | -     | 2    | -       | (D)  | -      | -      |
| Vega Alta .....     | -     | -    | -       | -    | -      | -      |
| Vega Baja .....     | -     | -    | -       | -    | -      | -      |
| Vieques .....       | -     | -    | -       | -    | -      | -      |
| Villalba .....      | -     | 2    | -       | (D)  | -      | -      |
| Yabucoa .....       | -     | -    | -       | -    | -      | -      |
| Yauco .....         | 1     | -    | (D)     | -    | (D)    | -      |

**Table 48. Dasheens Harvested for Sale: 2002 and 1998**

[For enumeration periods, see appendix A. For meaning of abbreviations and symbols, see introductory text.]

| Geographic area     | Farms |      | Cuerdas |      | Cwt    |        |
|---------------------|-------|------|---------|------|--------|--------|
|                     | 2002  | 1998 | 2002    | 1998 | 2002   | 1998   |
| Puerto Rico .....   | 703   | 686  | 1,040   | 991  | 44,808 | 27,910 |
| Adjuntas .....      | 10    | 3    | 7       | (D)  | 322    | -      |
| Aguada .....        | 4     | 3    | (Z)     | 6    | 18     | 30     |
| Aguadilla .....     | -     | 4    | -       | 8    | -      | 40     |
| Aguas Buenas .....  | 5     | 17   | 5       | 30   | 106    | 437    |
| Aibonito .....      | 3     | 1    | (D)     | (D)  | (D)    | -      |
| Añasco .....        | 6     | 1    | 5       | (D)  | 324    | -      |
| Arecibo .....       | -     | 1    | -       | (D)  | -      | -      |
| Arroyo .....        | -     | 2    | -       | (D)  | -      | -      |
| Barceloneta .....   | -     | -    | -       | -    | -      | -      |
| Barranquitas .....  | 84    | 46   | 180     | 71   | 7,829  | 1,827  |
| Bayamón .....       | 1     | 3    | (D)     | (D)  | (D)    | -      |
| Cabo Rojo .....     | -     | -    | -       | -    | -      | -      |
| Caguas .....        | 12    | 17   | 7       | 10   | 188    | 497    |
| Camuy .....         | 4     | 5    | (D)     | 3    | (D)    | 150    |
| Canóvanas .....     | 3     | 14   | 1       | 11   | 100    | 541    |
| Carolina .....      | 1     | 1    | (D)     | (D)  | (D)    | -      |
| Cataño .....        | -     | -    | -       | -    | -      | -      |
| Cayey .....         | 7     | 5    | 5       | 7    | 142    | 115    |
| Ceiba .....         | -     | 1    | -       | (D)  | -      | -      |
| Ciales .....        | 14    | 9    | 20      | 20   | 676    | 480    |
| Cidra .....         | 6     | 13   | 17      | 19   | 682    | 390    |
| Coamo .....         | 9     | 6    | 12      | 8    | 460    | 175    |
| Comerio .....       | 10    | 6    | 13      | 8    | 552    | 130    |
| Corozal .....       | 29    | 41   | 33      | 35   | 1,421  | 1,591  |
| Culebra .....       | -     | -    | -       | -    | -      | -      |
| Dorado .....        | -     | -    | -       | -    | -      | -      |
| Fajardo .....       | -     | 1    | -       | (D)  | -      | -      |
| Florida .....       | -     | 1    | -       | (D)  | -      | -      |
| Guánica .....       | -     | -    | -       | -    | -      | -      |
| Guayama .....       | 2     | 7    | (D)     | 10   | (D)    | 225    |
| Guayanilla .....    | 3     | 5    | (D)     | 7    | 42     | 115    |
| Guaynabo .....      | -     | 2    | -       | (D)  | -      | -      |
| Gurabo .....        | -     | 6    | -       | 10   | -      | 53     |
| Hatillo .....       | 1     | 1    | (D)     | (D)  | (D)    | -      |
| Hormigueros .....   | -     | -    | -       | -    | -      | -      |
| Humacao .....       | 15    | 9    | 15      | 8    | 642    | 145    |
| Isabela .....       | 3     | 6    | 8       | 7    | (D)    | 116    |
| Jayuya .....        | 8     | 3    | 8       | (D)  | 241    | 14     |
| Juana Díaz .....    | 1     | -    | (D)     | -    | (D)    | -      |
| Juncos .....        | 3     | 2    | 3       | (D)  | 72     | -      |
| Lajas .....         | -     | -    | -       | -    | -      | -      |
| Lares .....         | 16    | 1    | 13      | (D)  | 654    | -      |
| Las Marías .....    | 9     | 3    | 5       | (D)  | 199    | -      |
| Las Piedras .....   | 9     | 18   | 13      | 8    | 408    | 321    |
| Loíza .....         | -     | 1    | -       | (D)  | -      | -      |
| Luquillo .....      | 1     | 1    | (D)     | (D)  | (D)    | -      |
| Manatí .....        | 1     | 1    | (D)     | (D)  | (D)    | -      |
| Maricao .....       | 3     | 3    | (D)     | (D)  | (D)    | 21     |
| Maunabo .....       | -     | -    | -       | -    | -      | -      |
| Mayagüez .....      | 6     | 4    | (D)     | (D)  | 56     | 12     |
| Moca .....          | 6     | 8    | 6       | 9    | 311    | 315    |
| Morovis .....       | 12    | 10   | 20      | 15   | 596    | 230    |
| Naguabo .....       | 3     | 8    | 4       | 5    | 90     | 361    |
| Naranjito .....     | 7     | 20   | 9       | 26   | 248    | 419    |
| Orocovis .....      | 100   | 41   | 147     | 53   | 5,679  | 1,296  |
| Patillas .....      | 7     | 11   | 6       | 10   | 194    | 311    |
| Penúelas .....      | 1     | 5    | (D)     | (D)  | (D)    | -      |
| Ponce .....         | 4     | 2    | 3       | (D)  | 30     | -      |
| Quebradillas .....  | 1     | -    | (D)     | -    | (D)    | -      |
| Rincón .....        | 1     | 4    | (D)     | 7    | (D)    | 31     |
| Río Grande .....    | 6     | 7    | 4       | 12   | 136    | 295    |
| Sabana Grande ..... | 3     | 3    | (Z)     | 6    | 1      | 30     |
| Salinas .....       | 10    | 4    | 12      | (D)  | 510    | -      |
| San Germán .....    | 1     | 2    | (D)     | (D)  | (D)    | -      |
| San Juan .....      | -     | -    | -       | -    | -      | -      |
| San Lorenzo .....   | 98    | 121  | 229     | 238  | 9,348  | 7,687  |
| San Sebastián ..... | 10    | 2    | 3       | (D)  | 92     | -      |
| Santa Isabel .....  | 4     | -    | 10      | -    | 322    | -      |
| Toa Alta .....      | -     | -    | -       | -    | -      | -      |
| Toa Baja .....      | -     | 2    | -       | (D)  | -      | -      |
| Trujillo Alto ..... | -     | 2    | -       | (D)  | -      | -      |
| Utuaído .....       | 19    | -    | 14      | -    | 467    | -      |
| Vega Alta .....     | -     | 2    | -       | (D)  | -      | -      |
| Vega Baja .....     | 1     | 6    | (D)     | 8    | (D)    | 125    |
| Vieques .....       | -     | -    | -       | -    | -      | -      |
| Villalba .....      | 14    | 4    | 12      | 5    | 566    | 145    |
| Yabucoa .....       | 104   | 144  | 178     | 242  | 10,298 | 8,388  |
| Yauco .....         | 2     | 4    | (D)     | 3    | (D)    | 23     |

**Table 49. Cassava Harvested for Sale: 2002 and 1998**

[For enumeration periods, see appendix A. For meaning of abbreviations and symbols, see introductory text.]

| Geographic area     | Farms |      | Cuerdas |      | Cwt    |        |
|---------------------|-------|------|---------|------|--------|--------|
|                     | 2002  | 1998 | 2002    | 1998 | 2002   | 1998   |
| Puerto Rico .....   | 318   | 354  | 258     | 561  | 12,011 | 11,906 |
| Adjuntas .....      | 2     | 2    | (D)     | (D)  | (D)    | -      |
| Aguada .....        | 5     | 1    | (Z)     | (D)  | 18     | -      |
| Aguadilla .....     | -     | -    | -       | -    | -      | -      |
| Aguas Buenas .....  | 21    | 8    | 22      | 10   | 947    | 276    |
| Aibonito .....      | 3     | -    | (D)     | -    | 5      | -      |
| Añasco .....        | 8     | 5    | 4       | 2    | 340    | 25     |
| Arecibo .....       | 3     | 1    | (D)     | (D)  | (D)    | -      |
| Arroyo .....        | -     | -    | -       | -    | -      | -      |
| Barceloneta .....   | -     | -    | -       | -    | -      | -      |
| Barranquitas .....  | 20    | 26   | 17      | 43   | 689    | 753    |
| Bayamón .....       | 3     | 6    | (Z)     | 5    | 45     | 61     |
| Cabo Rojo .....     | 3     | 2    | 6       | (D)  | 84     | -      |
| Caguas .....        | 1     | 9    | (D)     | 10   | (D)    | 98     |
| Camuy .....         | 4     | 6    | (D)     | 10   | (D)    | 94     |
| Canóvanas .....     | 5     | 9    | 5       | 13   | 352    | 272    |
| Carolina .....      | -     | 3    | -       | (D)  | -      | -      |
| Cataño .....        | -     | -    | -       | -    | -      | -      |
| Cayey .....         | 2     | 3    | (D)     | (D)  | (D)    | 119    |
| Ceiba .....         | 1     | -    | (D)     | -    | (D)    | -      |
| Ciales .....        | 5     | 3    | 3       | 7    | 205    | 119    |
| Cidra .....         | 10    | 9    | 6       | 17   | 325    | 388    |
| Coamo .....         | 6     | 5    | 11      | 15   | 113    | 424    |
| Comerio .....       | 6     | 8    | 3       | 16   | 176    | 271    |
| Corozal .....       | 13    | 40   | 18      | 51   | 1,070  | 1,138  |
| Culebra .....       | -     | -    | -       | -    | -      | -      |
| Dorado .....        | -     | -    | -       | -    | -      | -      |
| Fajardo .....       | 2     | 1    | (D)     | (D)  | (D)    | -      |
| Florida .....       | -     | -    | -       | -    | -      | -      |
| Guánica .....       | 1     | -    | (D)     | -    | (D)    | -      |
| Guayama .....       | 1     | 3    | (D)     | 7    | (D)    | 119    |
| Guayanilla .....    | 2     | 3    | (D)     | 7    | (D)    | 119    |
| Guaynabo .....      | -     | -    | -       | -    | -      | -      |
| Gurabo .....        | 5     | 6    | 4       | 4    | 270    | 98     |
| Hatillo .....       | 1     | -    | (D)     | -    | (D)    | -      |
| Hormigueros .....   | -     | 1    | -       | (D)  | -      | -      |
| Humacao .....       | 4     | -    | 2       | -    | 18     | -      |
| Isabela .....       | 6     | 10   | 16      | 29   | 920    | 1,020  |
| Jayuya .....        | 5     | 1    | 2       | (D)  | 173    | -      |
| Juana Díaz .....    | -     | 1    | -       | (D)  | -      | -      |
| Juncos .....        | 1     | -    | (D)     | -    | (D)    | -      |
| Lajas .....         | 3     | 2    | 4       | (D)  | 140    | -      |
| Lares .....         | 3     | 5    | (D)     | (D)  | (D)    | 11     |
| Las Marías .....    | 1     | 5    | (D)     | 6    | (D)    | -      |
| Las Piedras .....   | -     | 13   | -       | 14   | -      | 210    |
| Loíza .....         | -     | 2    | -       | (D)  | -      | -      |
| Luquillo .....      | -     | -    | -       | -    | -      | -      |
| Manatí .....        | -     | 2    | -       | (D)  | -      | -      |
| Maricao .....       | 1     | 2    | (D)     | (D)  | (D)    | -      |
| Maunabo .....       | -     | -    | -       | -    | -      | -      |
| Mayagüez .....      | 14    | 6    | 7       | 1    | 312    | 11     |
| Moca .....          | 27    | 24   | 21      | 14   | 1,361  | 163    |
| Morovis .....       | 4     | 10   | 4       | 19   | 155    | 285    |
| Naguabo .....       | 4     | 3    | (D)     | 7    | (D)    | -      |
| Naranjito .....     | 18    | 13   | 27      | 26   | 1,268  | 414    |
| Orocovis .....      | 26    | 13   | 23      | 24   | 908    | 372    |
| Patillas .....      | 2     | 5    | (D)     | 8    | (D)    | 53     |
| Penúelas .....      | -     | 3    | -       | 7    | -      | -      |
| Ponce .....         | 3     | 3    | 3       | 1    | 40     | -      |
| Quebradillas .....  | -     | 2    | -       | (D)  | -      | -      |
| Rincón .....        | 1     | 2    | (D)     | (D)  | (D)    | -      |
| Río Grande .....    | 6     | 8    | 4       | 16   | 258    | 389    |
| Sabana Grande ..... | 3     | 1    | (Z)     | (D)  | (D)    | -      |
| Salinas .....       | -     | -    | -       | -    | -      | -      |
| San Germán .....    | 9     | 9    | 3       | 5    | 195    | 102    |
| San Juan .....      | -     | 1    | -       | (D)  | -      | -      |
| San Lorenzo .....   | 6     | 17   | 3       | 27   | 61     | 452    |
| San Sebastián ..... | 13    | 2    | 6       | (D)  | 310    | -      |
| Santa Isabel .....  | 1     | 1    | (D)     | (D)  | (D)    | -      |
| Toa Alta .....      | 4     | 2    | 2       | (D)  | 130    | -      |
| Toa Baja .....      | -     | -    | -       | -    | -      | -      |
| Trujillo Alto ..... | 2     | 4    | (D)     | 5    | (D)    | 75     |
| Utuaído .....       | 3     | 4    | (Z)     | (D)  | 2      | 10     |
| Vega Alta .....     | -     | -    | -       | -    | -      | -      |
| Vega Baja .....     | 3     | 5    | 2       | 9    | 38     | 180    |
| Vieques .....       | -     | 1    | -       | (D)  | -      | -      |
| Villalba .....      | 8     | 10   | 9       | 11   | 366    | 199    |
| Yabucoa .....       | 1     | 1    | -       | (D)  | -      | -      |
| Yauco .....         | 4     | 1    | (D)     | (D)  | 12     | -      |

**Table 50. Root Celery Harvested for Sale: 2002 and 1998**

[For enumeration periods, see appendix A. For meaning of abbreviations and symbols, see introductory text.]

| Geographic area     | Farms |      | Cuerdas |      | Cwt    |        |
|---------------------|-------|------|---------|------|--------|--------|
|                     | 2002  | 1998 | 2002    | 1998 | 2002   | 1998   |
| Puerto Rico .....   | 216   | 375  | 500     | 778  | 22,444 | 25,746 |
| Adjuntas .....      | 2     | -    | (D)     | -    | (D)    | -      |
| Aguada .....        | -     | -    | -       | -    | -      | -      |
| Aguadilla .....     | -     | -    | -       | -    | -      | -      |
| Aguas Buenas .....  | 10    | 3    | 17      | 6    | 1,115  | -      |
| Aibonito .....      | 2     | 4    | (D)     | 5    | (D)    | 130    |
| Añasco .....        | -     | -    | -       | -    | -      | -      |
| Arecibo .....       | -     | -    | -       | -    | -      | -      |
| Arroyo .....        | -     | -    | -       | -    | -      | -      |
| Barceloneta .....   | -     | -    | -       | -    | -      | -      |
| Barranquitas .....  | 71    | 113  | 232     | 327  | 10,692 | 11,707 |
| Bayamón .....       | -     | -    | -       | -    | -      | -      |
| Cabo Rojo .....     | -     | -    | -       | -    | -      | -      |
| Caguas .....        | 1     | 7    | (D)     | 15   | (D)    | 422    |
| Camuy .....         | -     | 1    | -       | (D)  | -      | -      |
| Canóvanas .....     | -     | 1    | -       | (D)  | -      | -      |
| Carolina .....      | -     | 3    | -       | 3    | -      | -      |
| Cataño .....        | -     | -    | -       | -    | -      | -      |
| Cayey .....         | 1     | 2    | (D)     | (D)  | (D)    | -      |
| Ceiba .....         | -     | -    | -       | -    | -      | -      |
| Ciales .....        | 3     | 3    | 7       | 6    | 260    | -      |
| Cidra .....         | 11    | 22   | 12      | 36   | 745    | 1,071  |
| Coamo .....         | 5     | 13   | 8       | 15   | 473    | 453    |
| Comerio .....       | 9     | 10   | 19      | 14   | 475    | 431    |
| Corozal .....       | -     | 12   | -       | (D)  | -      | 542    |
| Culebra .....       | -     | -    | -       | -    | -      | -      |
| Dorado .....        | -     | -    | -       | -    | -      | -      |
| Fajardo .....       | -     | -    | -       | -    | -      | -      |
| Florida .....       | -     | -    | -       | -    | -      | -      |
| Guánica .....       | -     | -    | -       | -    | -      | -      |
| Guayama .....       | 1     | 9    | (D)     | 16   | (D)    | 523    |
| Guayanilla .....    | 1     | 1    | (D)     | (D)  | (D)    | -      |
| Guaynabo .....      | -     | -    | -       | -    | -      | -      |
| Gurabo .....        | -     | -    | -       | -    | -      | -      |
| Hatillo .....       | -     | -    | -       | -    | -      | -      |
| Hormigueros .....   | -     | -    | -       | -    | -      | -      |
| Humacao .....       | 1     | -    | (D)     | -    | (D)    | -      |
| Isabela .....       | -     | 8    | -       | (D)  | -      | 378    |
| Jayuya .....        | 8     | 3    | 7       | (D)  | 280    | 3      |
| Juana Díaz .....    | 1     | 1    | (D)     | (D)  | (D)    | -      |
| Juncos .....        | -     | -    | -       | -    | -      | -      |
| Lajas .....         | -     | -    | -       | -    | -      | -      |
| Lares .....         | 2     | -    | (D)     | -    | (D)    | -      |
| Las Marías .....    | -     | -    | -       | -    | -      | -      |
| Las Piedras .....   | -     | -    | -       | -    | -      | -      |
| Loíza .....         | -     | -    | -       | -    | -      | -      |
| Luquillo .....      | -     | -    | -       | -    | -      | -      |
| Manatí .....        | -     | 1    | -       | (D)  | -      | -      |
| Maricao .....       | -     | 1    | -       | (D)  | -      | -      |
| Maunabo .....       | -     | -    | -       | -    | -      | -      |
| Mayagüez .....      | -     | 1    | -       | (D)  | -      | -      |
| Moca .....          | -     | -    | -       | -    | -      | -      |
| Morovis .....       | 3     | 7    | 7       | 14   | 260    | 465    |
| Naguabo .....       | -     | -    | -       | -    | -      | -      |
| Naranjito .....     | 7     | 10   | 18      | 20   | 1,080  | 603    |
| Orocovis .....      | 68    | 66   | 151     | 120  | 6,248  | 3,973  |
| Patillas .....      | -     | -    | -       | -    | -      | -      |
| Penúelas .....      | -     | -    | -       | -    | -      | -      |
| Ponce .....         | 1     | -    | (D)     | -    | (D)    | -      |
| Quebradillas .....  | -     | -    | -       | -    | -      | -      |
| Rincón .....        | -     | -    | -       | -    | -      | -      |
| Río Grande .....    | 1     | 6    | (D)     | 9    | (D)    | 295    |
| Sabana Grande ..... | -     | -    | -       | -    | -      | -      |
| Salinas .....       | -     | -    | -       | -    | -      | -      |
| San Germán .....    | -     | 1    | -       | (D)  | -      | -      |
| San Juan .....      | -     | -    | -       | -    | -      | -      |
| San Lorenzo .....   | 4     | 42   | 9       | 94   | 340    | 2,952  |
| San Sebastián ..... | -     | -    | -       | -    | -      | -      |
| Santa Isabel .....  | -     | 7    | -       | 6    | -      | 190    |
| Toa Alta .....      | -     | -    | -       | -    | -      | -      |
| Toa Baja .....      | -     | -    | -       | -    | -      | -      |
| Trujillo Alto ..... | -     | -    | -       | -    | -      | -      |
| Utuaído .....       | 1     | -    | (D)     | -    | (D)    | -      |
| Vega Alta .....     | -     | -    | -       | -    | -      | -      |
| Vega Baja .....     | -     | 5    | -       | (D)  | -      | 263    |
| Vieques .....       | -     | -    | -       | -    | -      | -      |
| Villalba .....      | 1     | 11   | (D)     | 16   | (D)    | 493    |
| Yabucoa .....       | -     | -    | -       | -    | -      | -      |
| Yauco .....         | 1     | 1    | (D)     | (D)  | (D)    | -      |



**Table 51. Sweetpotatoes Harvested for Sale: 2002 and 1998**

[For enumeration periods, see appendix A. For meaning of abbreviations and symbols, see introductory text.]

| Geographic area     | Farms |      | Cuerdas |      | Cwt    |        |
|---------------------|-------|------|---------|------|--------|--------|
|                     | 2002  | 1998 | 2002    | 1998 | 2002   | 1998   |
| Puerto Rico .....   | 220   | 327  | 645     | 811  | 42,778 | 41,923 |
| Adjuntas .....      | -     | 2    | -       | (D)  | -      | -      |
| Aguada .....        | 2     | -    | (D)     | -    | (D)    | -      |
| Aguadilla .....     | -     | -    | -       | -    | -      | -      |
| Aguas Buenas .....  | 12    | 3    | 19      | (D)  | 517    | -      |
| Aibonito .....      | -     | -    | -       | -    | -      | -      |
| Añasco .....        | 2     | 4    | (D)     | 8    | (D)    | 320    |
| Arecibo .....       | 6     | 1    | 4       | (D)  | 14     | -      |
| Arroyo .....        | 1     | -    | (D)     | -    | (D)    | -      |
| Barceloneta .....   | -     | -    | -       | -    | -      | -      |
| Barranquitas .....  | 14    | 20   | 23      | 35   | 852    | 967    |
| Bayamón .....       | 1     | -    | (D)     | -    | (D)    | -      |
| Cabo Rojo .....     | -     | 1    | -       | (D)  | -      | -      |
| Caguas .....        | 4     | 17   | 6       | 16   | 86     | 488    |
| Camuy .....         | 12    | 8    | 16      | 13   | 345    | 228    |
| Canóvanas .....     | 3     | 11   | 5       | (D)  | (D)    | 382    |
| Carolina .....      | 2     | 2    | (D)     | (D)  | (D)    | -      |
| Cataño .....        | -     | -    | -       | -    | -      | -      |
| Cayey .....         | -     | 2    | -       | (D)  | -      | -      |
| Ceiba .....         | 1     | -    | (D)     | -    | (D)    | -      |
| Ciales .....        | -     | 3    | -       | (D)  | -      | -      |
| Cidra .....         | 9     | 12   | 8       | 14   | 321    | 416    |
| Coamo .....         | 3     | 3    | 1       | 6    | (D)    | -      |
| Comerio .....       | 2     | 2    | (D)     | (D)  | (D)    | -      |
| Corozal .....       | 19    | 42   | 37      | 56   | (D)    | 1,835  |
| Culebra .....       | -     | -    | -       | -    | -      | -      |
| Dorado .....        | -     | -    | -       | -    | -      | -      |
| Fajardo .....       | -     | -    | -       | -    | -      | -      |
| Florida .....       | 1     | -    | (D)     | -    | (D)    | -      |
| Guánica .....       | -     | -    | -       | -    | -      | -      |
| Guayama .....       | -     | 2    | -       | (D)  | -      | -      |
| Guayanilla .....    | -     | 1    | -       | (D)  | -      | -      |
| Guaynabo .....      | -     | -    | -       | -    | -      | -      |
| Gurabo .....        | 3     | 3    | 4       | (D)  | (D)    | 24     |
| Hatillo .....       | 2     | 3    | (D)     | 4    | (D)    | 160    |
| Hormigueros .....   | -     | 1    | -       | (D)  | -      | -      |
| Humacao .....       | 1     | -    | (D)     | -    | (D)    | -      |
| Isabela .....       | 2     | 4    | (D)     | 7    | (D)    | -      |
| Jayuya .....        | 1     | 3    | (D)     | (D)  | (D)    | -      |
| Juana Díaz .....    | 1     | 1    | (D)     | (D)  | (D)    | -      |
| Juncos .....        | 3     | -    | 3       | -    | 110    | -      |
| Lajas .....         | 2     | -    | (D)     | -    | (D)    | -      |
| Lares .....         | 12    | 3    | 15      | 3    | 232    | 90     |
| Las Marías .....    | -     | 2    | -       | (D)  | -      | -      |
| Las Piedras .....   | 3     | 16   | 7       | 16   | (D)    | 493    |
| Loíza .....         | -     | -    | -       | -    | -      | -      |
| Luquillo .....      | 1     | -    | (D)     | -    | (D)    | -      |
| Manatí .....        | 2     | 2    | (D)     | (D)  | (D)    | -      |
| Maricao .....       | -     | 1    | -       | (D)  | -      | -      |
| Maunabo .....       | 2     | -    | (D)     | -    | (D)    | -      |
| Mayagüez .....      | 4     | 7    | 5       | 10   | 191    | 401    |
| Moca .....          | 19    | 17   | 34      | 28   | (D)    | 1,063  |
| Morovis .....       | 2     | 7    | (D)     | 11   | (D)    | -      |
| Naguabo .....       | 2     | 3    | (D)     | 5    | (D)    | 67     |
| Naranjito .....     | 6     | 8    | 9       | 15   | 634    | 395    |
| Orocovis .....      | 10    | 16   | 15      | (D)  | 466    | 681    |
| Patillas .....      | 2     | 6    | (D)     | 7    | (D)    | 167    |
| Penúelas .....      | 2     | 3    | (D)     | 5    | (D)    | 67     |
| Ponce .....         | -     | 4    | -       | 8    | -      | 320    |
| Quebradillas .....  | 1     | 4    | (D)     | 7    | (D)    | 207    |
| Rincón .....        | 1     | -    | (D)     | -    | (D)    | -      |
| Río Grande .....    | -     | 8    | -       | 15   | -      | 280    |
| Sabana Grande ..... | 4     | -    | 2       | -    | 81     | -      |
| Salinas .....       | -     | -    | -       | -    | -      | -      |
| San Germán .....    | 4     | 6    | 4       | 10   | 166    | 405    |
| San Juan .....      | -     | -    | -       | -    | -      | -      |
| San Lorenzo .....   | 9     | 23   | 14      | 29   | 628    | 713    |
| San Sebastián ..... | 3     | 11   | 6       | (D)  | 240    | 412    |
| Santa Isabel .....  | 4     | 4    | (D)     | (D)  | (D)    | -      |
| Toa Alta .....      | -     | 2    | -       | (D)  | -      | -      |
| Toa Baja .....      | -     | -    | -       | -    | -      | -      |
| Trujillo Alto ..... | -     | -    | -       | -    | -      | -      |
| Utuaído .....       | 4     | 5    | 3       | 5    | 132    | 130    |
| Vega Alta .....     | 1     | -    | (D)     | -    | (D)    | -      |
| Vega Baja .....     | -     | 3    | -       | (D)  | -      | -      |
| Vieques .....       | -     | -    | -       | -    | -      | -      |
| Villalba .....      | -     | 3    | -       | 5    | -      | 50     |
| Yabucoa .....       | 9     | 8    | 13      | 24   | 430    | 96     |
| Yauco .....         | 4     | 4    | 4       | 4    | 160    | 160    |

**Table 52. Yams Harvested for Sale: 2002 and 1998**

[For enumeration periods, see appendix A. For meaning of abbreviations and symbols, see introductory text.]

| Geographic area     | Farms |       | Cuerdas |       | Cwt    |        |
|---------------------|-------|-------|---------|-------|--------|--------|
|                     | 2002  | 1998  | 2002    | 1998  | 2002   | 1998   |
| Puerto Rico .....   | 995   | 1,071 | 1,461   | 1,516 | 69,253 | 53,744 |
| Adjuntas .....      | 7     | 5     | 4       | (D)   | 68     | 44     |
| Aguada .....        | 25    | 38    | 52      | 47    | 3,383  | 1,921  |
| Aguadilla .....     | 3     | 3     | 7       | (D)   | (D)    | 194    |
| Aguas Buenas .....  | 23    | 39    | 44      | 49    | 2,494  | 1,627  |
| Aibonito .....      | -     | 1     | -       | (D)   | -      | -      |
| Añasco .....        | 16    | 8     | 15      | 10    | 712    | 405    |
| Arecibo .....       | 1     | 2     | (D)     | (D)   | (D)    | -      |
| Arroyo .....        | 1     | 7     | (D)     | 9     | (D)    | 349    |
| Barceloneta .....   | -     | 1     | -       | (D)   | -      | -      |
| Barranquitas .....  | 105   | 89    | 210     | 179   | 12,147 | 6,137  |
| Bayamón .....       | 2     | 11    | (D)     | 17    | (D)    | 622    |
| Cabo Rojo .....     | -     | -     | -       | -     | -      | -      |
| Caguas .....        | 24    | 34    | 25      | 42    | 1,048  | 1,527  |
| Camuy .....         | 8     | 6     | 12      | 4     | 261    | 103    |
| Canóvanas .....     | 1     | 7     | (D)     | 4     | (D)    | 135    |
| Carolina .....      | 2     | -     | (D)     | -     | (D)    | -      |
| Cataño .....        | -     | -     | -       | -     | -      | -      |
| Cayey .....         | 3     | 1     | 3       | (D)   | 190    | -      |
| Ceiba .....         | 2     | 4     | (D)     | 9     | (D)    | 338    |
| Ciales .....        | 10    | 9     | 23      | 10    | 1,155  | 334    |
| Cidra .....         | 15    | 18    | 18      | 15    | 923    | 458    |
| Coamo .....         | 5     | 6     | 8       | 8     | 390    | 214    |
| Comerio .....       | 9     | 11    | 9       | 13    | 396    | 412    |
| Corozal .....       | 24    | 62    | 45      | 115   | 2,605  | 5,331  |
| Culebra .....       | -     | -     | -       | -     | -      | -      |
| Dorado .....        | -     | -     | -       | -     | -      | -      |
| Fajardo .....       | -     | 4     | -       | 9     | -      | 338    |
| Florida .....       | 2     | 3     | (D)     | (D)   | (D)    | 194    |
| Guánica .....       | 1     | 3     | (D)     | (D)   | (D)    | 194    |
| Guayama .....       | 6     | 15    | 8       | 17    | 377    | 846    |
| Guayanilla .....    | 2     | 3     | (D)     | 3     | (D)    | 123    |
| Guaynabo .....      | 2     | 3     | (D)     | (D)   | (D)    | 194    |
| Gurabo .....        | -     | 6     | -       | 12    | -      | 485    |
| Hatillo .....       | -     | 2     | -       | (D)   | -      | -      |
| Hormigueros .....   | 1     | -     | (D)     | -     | (D)    | -      |
| Humacao .....       | 18    | 7     | 17      | 4     | 514    | 160    |
| Isabela .....       | 6     | 15    | 12      | 16    | 670    | 297    |
| Jayuya .....        | 4     | 5     | 5       | (D)   | (D)    | 70     |
| Juana Díaz .....    | 5     | 2     | 8       | (D)   | 175    | -      |
| Juncos .....        | 2     | 1     | (D)     | (D)   | (D)    | -      |
| Lajas .....         | -     | -     | -       | -     | -      | -      |
| Lares .....         | 6     | 11    | 5       | 4     | 43     | 62     |
| Las Marías .....    | 15    | 17    | 12      | (D)   | 576    | 510    |
| Las Piedras .....   | 25    | 34    | 46      | 37    | 2,479  | 1,694  |
| Loíza .....         | -     | 1     | -       | (D)   | -      | -      |
| Luquillo .....      | 1     | 5     | (D)     | 11    | (D)    | 345    |
| Manatí .....        | 1     | 1     | -       | (D)   | -      | -      |
| Maricao .....       | 4     | 5     | (D)     | (D)   | 14     | 143    |
| Maunabo .....       | 24    | 25    | 25      | 27    | 1,590  | 942    |
| Mayagüez .....      | 14    | 7     | 4       | 2     | 145    | 63     |
| Moca .....          | 27    | 28    | 37      | 41    | 1,297  | 1,787  |
| Morovis .....       | 9     | 9     | 24      | 14    | 771    | 362    |
| Naguabo .....       | 2     | 5     | (D)     | (D)   | (D)    | -      |
| Naranjito .....     | 11    | 9     | 21      | 11    | 955    | 339    |
| Orocovis .....      | 133   | 88    | 242     | 126   | 11,222 | 4,201  |
| Patillas .....      | 17    | 15    | 24      | 14    | 754    | 443    |
| Penúelas .....      | 4     | 3     | 4       | (D)   | (D)    | -      |
| Ponce .....         | 8     | 1     | 4       | (D)   | 45     | -      |
| Quebradillas .....  | 1     | 3     | (D)     | 5     | (D)    | -      |
| Rincón .....        | 5     | 10    | 7       | 21    | 157    | 796    |
| Río Grande .....    | 5     | 4     | 5       | 7     | 180    | 188    |
| Sabana Grande ..... | 2     | 5     | (D)     | 12    | (D)    | 481    |
| Salinas .....       | 7     | 2     | 3       | (D)   | 90     | -      |
| San Germán .....    | 9     | 3     | 3       | (D)   | 102    | 54     |
| San Juan .....      | -     | 2     | -       | (D)   | -      | -      |
| San Lorenzo .....   | 85    | 117   | 137     | 184   | 6,713  | 5,648  |
| San Sebastián ..... | 44    | 27    | 56      | 37    | 2,811  | 1,754  |
| Santa Isabel .....  | 3     | 2     | (D)     | (D)   | (D)    | -      |
| Toa Alta .....      | 3     | 8     | (D)     | 15    | 136    | 542    |
| Toa Baja .....      | -     | 2     | -       | (D)   | -      | -      |
| Trujillo Alto ..... | -     | 3     | -       | (D)   | -      | 194    |
| Utua .....          | 43    | 31    | 31      | 30    | 1,196  | 1,193  |
| Vega Alta .....     | -     | 4     | -       | 9     | -      | 338    |
| Vega Baja .....     | -     | 5     | -       | 8     | -      | 165    |
| Vieques .....       | -     | 2     | -       | (D)   | -      | -      |
| Villalba .....      | 32    | 26    | 44      | 33    | 2,006  | 1,175  |
| Yabucoa .....       | 115   | 118   | 106     | 156   | 5,049  | 3,910  |
| Yauco .....         | 6     | 2     | 20      | (D)   | 500    | -      |

**Table 53. Taniers Harvested for Sale: 2002 and 1998**

[For enumeration periods, see appendix A. For meaning of abbreviations and symbols, see introductory text.]

| Geographic area     | Farms |       | Cuerdas |       | Cwt    |        |
|---------------------|-------|-------|---------|-------|--------|--------|
|                     | 2002  | 1998  | 2002    | 1998  | 2002   | 1998   |
| Puerto Rico .....   | 785   | 1,068 | 734     | 1,559 | 21,910 | 32,152 |
| Adjuntas .....      | 12    | 14    | 9       | 10    | 276    | 101    |
| Aguada .....        | 24    | 9     | 20      | 7     | 243    | 306    |
| Aguadilla .....     | 2     | -     | (D)     | -     | (D)    | -      |
| Agua Buenas .....   | 27    | 22    | 29      | 26    | 842    | 442    |
| Aibonito .....      | 4     | 2     | (D)     | (D)   | (D)    | -      |
| Añasco .....        | 19    | 16    | 15      | 32    | 299    | 71     |
| Arecibo .....       | 6     | 2     | 5       | (D)   | 61     | -      |
| Arroyo .....        | 1     | 1     | (D)     | (D)   | (D)    | -      |
| Barceloneta .....   | -     | -     | -       | -     | -      | -      |
| Barranquitas .....  | 46    | 64    | 61      | 96    | 1,947  | 1,873  |
| Bayamón .....       | 3     | 3     | 2       | 4     | (D)    | 10     |
| Cabo Rojo .....     | -     | -     | -       | -     | -      | -      |
| Caguas .....        | 23    | 42    | 22      | 64    | 939    | 1,022  |
| Camuy .....         | 11    | 17    | 11      | 28    | 421    | 143    |
| Canóvanas .....     | 4     | 19    | 3       | 33    | 190    | 362    |
| Carolina .....      | 2     | 6     | (D)     | 2     | (D)    | 7      |
| Cataño .....        | -     | -     | -       | -     | -      | -      |
| Cayey .....         | 7     | 8     | 3       | 7     | 96     | 105    |
| Ceiba .....         | -     | -     | -       | -     | -      | -      |
| Ciales .....        | 11    | 20    | 8       | 27    | 213    | 381    |
| Cidra .....         | 11    | 19    | 5       | 18    | 184    | 270    |
| Coamo .....         | 6     | 19    | 4       | 33    | 195    | 651    |
| Comerio .....       | 7     | 23    | 10      | 34    | 388    | 578    |
| Corozal .....       | 38    | 100   | 43      | 166   | 1,982  | 7,022  |
| Culebra .....       | -     | -     | -       | -     | -      | -      |
| Dorado .....        | -     | -     | -       | -     | -      | -      |
| Fajardo .....       | -     | -     | -       | -     | -      | -      |
| Florida .....       | 1     | -     | (D)     | -     | (D)    | -      |
| Guánica .....       | 1     | 1     | (D)     | (D)   | (D)    | -      |
| Guayama .....       | 5     | 12    | 3       | 11    | 134    | 182    |
| Guayanilla .....    | 4     | 9     | 2       | 11    | 51     | 179    |
| Guaynabo .....      | 2     | 1     | (D)     | (D)   | (D)    | -      |
| Gurabo .....        | 7     | 7     | 5       | 4     | 138    | 72     |
| Hatillo .....       | 3     | 2     | 14      | (D)   | 134    | -      |
| Hormigueros .....   | -     | 1     | -       | (D)   | -      | -      |
| Humacao .....       | 2     | 2     | (D)     | (D)   | (D)    | -      |
| Isabela .....       | 3     | 18    | 2       | 15    | 53     | 228    |
| Jayuya .....        | 21    | 33    | 17      | 40    | 346    | 583    |
| Juana Díaz .....    | 3     | 5     | 2       | 17    | 68     | -      |
| Juncos .....        | 2     | 2     | (D)     | (D)   | (D)    | -      |
| Lajas .....         | -     | -     | -       | -     | -      | -      |
| Lares .....         | 22    | 16    | 17      | 8     | 80     | 52     |
| Las Marías .....    | 19    | 13    | 12      | 6     | 395    | 32     |
| Las Piedras .....   | 9     | 32    | 7       | 53    | 380    | 361    |
| Loíza .....         | -     | -     | -       | -     | -      | -      |
| Luquillo .....      | 1     | 1     | (D)     | (D)   | (D)    | -      |
| Manatí .....        | 2     | 5     | (D)     | 17    | (D)    | 75     |
| Maricao .....       | 9     | 7     | 6       | 10    | 80     | 112    |
| Maunabo .....       | 2     | 2     | (D)     | (D)   | (D)    | -      |
| Mayagüez .....      | 18    | 21    | 8       | 24    | 69     | 57     |
| Moca .....          | 23    | 42    | 23      | 65    | 791    | 489    |
| Morovis .....       | 10    | 25    | 8       | 29    | 315    | 463    |
| Naguabo .....       | 6     | 9     | 4       | 15    | 234    | 57     |
| Naranjito .....     | 22    | 38    | 34      | 59    | 1,234  | 892    |
| Orocovis .....      | 83    | 64    | 116     | 83    | 3,953  | 1,313  |
| Patillas .....      | 14    | 18    | 14      | 31    | 692    | 203    |
| Penúelas .....      | 10    | 12    | 8       | 18    | 192    | 109    |
| Ponce .....         | 19    | 10    | 17      | 16    | 441    | 43     |
| Quebradillas .....  | -     | 6     | -       | 10    | -      | 31     |
| Rincón .....        | 9     | 5     | 7       | 8     | 84     | 60     |
| Río Grande .....    | 9     | 17    | 11      | 25    | 277    | 573    |
| Sabana Grande ..... | 6     | 2     | (D)     | (D)   | (D)    | -      |
| Salinas .....       | -     | 1     | -       | (D)   | -      | -      |
| San Germán .....    | 14    | 14    | 8       | 13    | 83     | 57     |
| San Juan .....      | -     | -     | -       | -     | -      | -      |
| San Lorenzo .....   | 25    | 48    | 16      | 50    | 438    | 949    |
| San Sebastián ..... | 35    | 27    | 21      | 25    | 403    | 352    |
| Santa Isabel .....  | 1     | 2     | (D)     | (D)   | (D)    | -      |
| Toa Alta .....      | 3     | 1     | (D)     | (D)   | 22     | -      |
| Toa Baja .....      | -     | -     | -       | -     | -      | -      |
| Trujillo Alto ..... | -     | 2     | -       | (D)   | -      | -      |
| Utua .....          | 52    | 28    | 48      | 23    | 1,000  | 351    |
| Vega Alta .....     | 3     | -     | 3       | -     | 23     | -      |
| Vega Baja .....     | 4     | 9     | 2       | 9     | 130    | 141    |
| Vieques .....       | -     | -     | -       | -     | -      | -      |
| Villalba .....      | 11    | 22    | 11      | 27    | 351    | 487    |
| Yabucoa .....       | 7     | 47    | 8       | 32    | 156    | 527    |
| Yauco .....         | 19    | 23    | 7       | 16    | 157    | 188    |

**Table 54. Other Root Crops or Tubers Harvested for Sale: 2002 and 1998**

[For enumeration periods, see appendix A. For meaning of abbreviations and symbols, see introductory text.]

| Geographic area     | Farms |      | Cuerdas |      | Cwt   |       |
|---------------------|-------|------|---------|------|-------|-------|
|                     | 2002  | 1998 | 2002    | 1998 | 2002  | 1998  |
| Puerto Rico .....   | 40    | 68   | 53      | 137  | 2,466 | 6,695 |
| Adjuntas .....      | -     | -    | -       | -    | -     | -     |
| Aguada .....        | 4     | -    | (Z)     | -    | 5     | -     |
| Aguadilla .....     | -     | -    | -       | -    | -     | -     |
| Aguas Buenas .....  | -     | 1    | -       | (D)  | -     | (D)   |
| Aibonito .....      | 1     | -    | (D)     | -    | (D)   | -     |
| Añasco .....        | -     | -    | -       | -    | -     | -     |
| Arecibo .....       | -     | 1    | -       | (D)  | -     | (D)   |
| Arroyo .....        | -     | -    | -       | -    | -     | -     |
| Barceloneta .....   | -     | -    | -       | -    | -     | -     |
| Barranquitas .....  | 7     | 22   | 22      | (D)  | 1,250 | 2,285 |
| Bayamón .....       | -     | -    | -       | -    | -     | -     |
| Cabo Rojo .....     | -     | -    | -       | -    | -     | -     |
| Caguas .....        | -     | -    | -       | -    | -     | -     |
| Camuy .....         | 2     | 1    | (D)     | (D)  | (D)   | (D)   |
| Canóvanas .....     | -     | -    | -       | -    | -     | -     |
| Carolina .....      | -     | -    | -       | -    | -     | -     |
| Cataño .....        | -     | -    | -       | -    | -     | -     |
| Cayey .....         | 1     | 1    | (D)     | (D)  | (D)   | (D)   |
| Ceiba .....         | -     | -    | -       | -    | -     | -     |
| Ciales .....        | -     | -    | -       | -    | -     | -     |
| Cidra .....         | 3     | 2    | 2       | (D)  | 45    | (D)   |
| Coamo .....         | 2     | -    | (D)     | -    | (D)   | -     |
| Comerio .....       | -     | 1    | -       | (D)  | -     | (D)   |
| Corozal .....       | -     | 2    | -       | (D)  | -     | (D)   |
| Culebra .....       | -     | -    | -       | -    | -     | -     |
| Dorado .....        | -     | -    | -       | -    | -     | -     |
| Fajardo .....       | -     | -    | -       | -    | -     | -     |
| Florida .....       | -     | -    | -       | -    | -     | -     |
| Guánica .....       | -     | -    | -       | -    | -     | -     |
| Guayama .....       | 1     | 2    | (D)     | (D)  | (D)   | (D)   |
| Guayanilla .....    | -     | -    | -       | -    | -     | -     |
| Guaynabo .....      | -     | -    | -       | -    | -     | -     |
| Gurabo .....        | -     | -    | -       | -    | -     | -     |
| Hatillo .....       | -     | -    | -       | -    | -     | -     |
| Hormigueros .....   | -     | -    | -       | -    | -     | -     |
| Humacao .....       | -     | -    | -       | -    | -     | -     |
| Isabela .....       | 1     | -    | (D)     | -    | (D)   | -     |
| Jayuya .....        | -     | -    | -       | -    | -     | -     |
| Juana Díaz .....    | 1     | -    | (D)     | -    | (D)   | -     |
| Juncos .....        | 1     | -    | (D)     | -    | (D)   | -     |
| Lajas .....         | -     | -    | -       | -    | -     | -     |
| Lares .....         | 1     | -    | (D)     | -    | (D)   | -     |
| Las Marías .....    | 3     | -    | 1       | -    | 7     | -     |
| Las Piedras .....   | -     | 1    | -       | (D)  | -     | (D)   |
| Loíza .....         | -     | -    | -       | -    | -     | -     |
| Luquillo .....      | -     | -    | -       | -    | -     | -     |
| Manatí .....        | -     | -    | -       | -    | -     | -     |
| Maricao .....       | -     | -    | -       | -    | -     | -     |
| Maunabo .....       | -     | -    | -       | -    | -     | -     |
| Mayagüez .....      | -     | -    | -       | -    | -     | -     |
| Moca .....          | -     | -    | -       | -    | -     | -     |
| Morovis .....       | -     | -    | -       | -    | -     | -     |
| Naguabo .....       | -     | -    | -       | -    | -     | -     |
| Naranjito .....     | 2     | -    | (D)     | -    | (D)   | -     |
| Orocovis .....      | 4     | 7    | 11      | 10   | 565   | (D)   |
| Patillas .....      | -     | -    | -       | -    | -     | -     |
| Penúelas .....      | -     | -    | -       | -    | -     | -     |
| Ponce .....         | -     | -    | -       | -    | -     | -     |
| Quebradillas .....  | -     | -    | -       | -    | -     | -     |
| Rincón .....        | -     | -    | -       | -    | -     | -     |
| Río Grande .....    | 1     | -    | (D)     | -    | (D)   | -     |
| Sabana Grande ..... | -     | -    | -       | -    | -     | -     |
| Salinas .....       | -     | -    | -       | -    | -     | -     |
| San Germán .....    | -     | -    | -       | -    | -     | -     |
| San Juan .....      | -     | -    | -       | -    | -     | -     |
| San Lorenzo .....   | 1     | 22   | (D)     | 51   | (D)   | 2,620 |
| San Sebastián ..... | -     | -    | -       | -    | -     | -     |
| Santa Isabel .....  | -     | -    | -       | -    | -     | -     |
| Toa Alta .....      | -     | -    | -       | -    | -     | -     |
| Toa Baja .....      | -     | -    | -       | -    | -     | -     |
| Trujillo Alto ..... | -     | -    | -       | -    | -     | -     |
| Utuaído .....       | 2     | -    | (D)     | -    | (D)   | -     |
| Vega Alta .....     | -     | -    | -       | -    | -     | -     |
| Vega Baja .....     | 1     | -    | (D)     | -    | (D)   | -     |
| Vieques .....       | -     | -    | -       | -    | -     | -     |
| Villalba .....      | -     | 4    | -       | 11   | -     | 370   |
| Yabucoa .....       | 1     | 1    | -       | (D)  | -     | (D)   |
| Yauco .....         | 1     | -    | (D)     | -    | (D)   | -     |

**Table 55. Fruits and Coconuts by Size of Farms: 2002 and 1998**

[For enumeration periods, see appendix A. For meaning of abbreviations and symbols, see introductory text.]

| Geographic area     | Total |       |         |        |                      |       | Farms with -     |      |                  |      |                  |      |                     |      |
|---------------------|-------|-------|---------|--------|----------------------|-------|------------------|------|------------------|------|------------------|------|---------------------|------|
|                     | Farms |       | Cuerdas |        | Less than 10 cuerdas |       | 10 to 19 cuerdas |      | 20 to 49 cuerdas |      | 50 to 99 cuerdas |      | 100 cuerdas or more |      |
|                     | 2002  | 1998  | 2002    | 1998   | 2002                 | 1998  | 2002             | 1998 | 2002             | 1998 | 2002             | 1998 | 2002                | 1998 |
| Puerto Rico .....   | 4,538 | 4,737 | 13,548  | 18,085 | 4,343                | 4,392 | 114              | 200  | 55               | 109  | 16               | 28   | 10                  | 8    |
| Adjuntas .....      | 415   | 411   | 1,346   | 1,689  | 392                  | 382   | 18               | 13   | 3                | 13   | -                | 2    | 2                   | 1    |
| Aguada .....        | 38    | 71    | 37      | 189    | 38                   | 63    | -                | 6    | -                | 2    | -                | -    | -                   | -    |
| Aguadilla .....     | 3     | 16    | (D)     | 51     | 2                    | 14    | 1                | 1    | -                | 1    | -                | -    | -                   | -    |
| Aguas Buenas .....  | 35    | 75    | 54      | 227    | 33                   | 63    | 2                | 11   | -                | 1    | -                | -    | -                   | -    |
| Aibonito .....      | 19    | 10    | 14      | 29     | 19                   | 9     | -                | 1    | -                | -    | -                | -    | -                   | -    |
| Añasco .....        | 92    | 104   | 226     | 464    | 89                   | 96    | -                | -    | 2                | 8    | 1                | -    | -                   | -    |
| Arecibo .....       | 19    | 19    | 48      | 77     | 18                   | 18    | -                | -    | 1                | 1    | -                | -    | -                   | -    |
| Arroyo .....        | 5     | 12    | 13      | 27     | 5                    | 11    | -                | 1    | -                | -    | -                | -    | -                   | -    |
| Barceloneta .....   | -     | 4     | -       | 1      | -                    | 4     | -                | -    | -                | -    | -                | -    | -                   | -    |
| Barranquitas .....  | 99    | 35    | 58      | 86     | 99                   | 33    | -                | 2    | -                | -    | -                | -    | -                   | -    |
| Bayamón .....       | 3     | 19    | 3       | 58     | 3                    | 16    | -                | 3    | -                | -    | -                | -    | -                   | -    |
| Cabo Rojo .....     | 2     | 4     | (D)     | (D)    | 1                    | 2     | -                | 1    | 1                | 1    | -                | -    | -                   | -    |
| Caguas .....        | 36    | 28    | 100     | 93     | 33                   | 28    | 2                | -    | 1                | -    | -                | -    | -                   | -    |
| Camuy .....         | 34    | 12    | 55      | 32     | 34                   | 12    | -                | -    | -                | -    | -                | -    | -                   | -    |
| Canóvanas .....     | 26    | 36    | 67      | 82     | 25                   | 36    | 1                | -    | -                | -    | -                | -    | -                   | -    |
| Carolina .....      | 13    | 15    | 11      | 20     | 13                   | 15    | -                | -    | -                | -    | -                | -    | -                   | -    |
| Cataño .....        | -     | -     | -       | -      | -                    | -     | -                | -    | -                | -    | -                | -    | -                   | -    |
| Cayey .....         | 33    | 15    | 39      | 28     | 33                   | 15    | -                | -    | -                | -    | -                | -    | -                   | -    |
| Ceiba .....         | 3     | 8     | (Z)     | 16     | 3                    | 7     | -                | 1    | -                | -    | -                | -    | -                   | -    |
| Ciales .....        | 110   | 55    | 159     | 112    | 109                  | 54    | -                | -    | 1                | 1    | -                | -    | -                   | -    |
| Cidra .....         | 36    | 34    | 35      | 57     | 36                   | 34    | -                | -    | -                | -    | -                | -    | -                   | -    |
| Coamo .....         | 56    | 41    | 131     | 103    | 53                   | 40    | 1                | -    | 2                | 1    | -                | -    | -                   | -    |
| Comerio .....       | 33    | 26    | 69      | 72     | 33                   | 24    | -                | 1    | -                | -    | -                | -    | -                   | -    |
| Corozal .....       | 75    | 71    | 119     | 276    | 73                   | 68    | 2                | 3    | -                | -    | -                | -    | -                   | -    |
| Culebra .....       | -     | -     | -       | -      | -                    | -     | -                | -    | -                | -    | -                | -    | -                   | -    |
| Dorado .....        | -     | 4     | -       | 1      | -                    | 4     | -                | -    | -                | -    | -                | -    | -                   | -    |
| Fajardo .....       | 2     | 5     | (D)     | 25     | 2                    | 3     | -                | 2    | -                | -    | -                | -    | -                   | -    |
| Florida .....       | 5     | 15    | 20      | 46     | 5                    | 12    | -                | 3    | -                | -    | -                | -    | -                   | -    |
| Guánica .....       | 5     | 4     | 127     | (D)    | 2                    | 2     | 1                | 1    | 1                | -    | 1                | -    | -                   | 1    |
| Guayama .....       | 21    | 24    | 52      | 75     | 19                   | 22    | 2                | 2    | -                | -    | -                | -    | -                   | -    |
| Guayanilla .....    | 53    | 40    | 572     | 558    | 51                   | 38    | 1                | -    | -                | 1    | -                | -    | 1                   | 1    |
| Guaynabo .....      | 4     | 11    | 3       | 18     | 4                    | 10    | -                | 1    | -                | -    | -                | -    | -                   | -    |
| Gurabo .....        | 9     | 28    | 9       | (D)    | 9                    | 27    | -                | 1    | -                | -    | -                | -    | -                   | -    |
| Hatillo .....       | 7     | 4     | 4       | 12     | 7                    | 4     | -                | -    | -                | -    | -                | -    | -                   | -    |
| Hormigueros .....   | 1     | 6     | (D)     | 7      | 1                    | 6     | -                | -    | -                | -    | -                | -    | -                   | -    |
| Humacao .....       | 4     | 3     | 3       | 4      | 4                    | 3     | -                | -    | -                | -    | -                | -    | -                   | -    |
| Isabela .....       | 25    | 37    | 24      | 49     | 25                   | 36    | -                | 1    | -                | -    | -                | -    | -                   | -    |
| Jayuya .....        | 196   | 236   | 331     | 581    | 192                  | 225   | 4                | 8    | -                | -    | -                | 3    | -                   | -    |
| Juana Díaz .....    | 26    | 14    | 98      | 483    | 24                   | 10    | 1                | 1    | 1                | 1    | -                | 1    | -                   | 1    |
| Juncos .....        | 8     | 3     | 4       | (D)    | 8                    | 3     | -                | -    | -                | -    | -                | -    | -                   | -    |
| Lajas .....         | 8     | 2     | 32      | (D)    | 7                    | 1     | 1                | 1    | -                | -    | -                | -    | -                   | -    |
| Lares .....         | 543   | 638   | 1,618   | 2,641  | 506                  | 565   | 25               | 41   | 10               | 23   | 2                | 9    | -                   | -    |
| Las Marías .....    | 329   | 310   | 690     | 818    | 317                  | 293   | 8                | 11   | 4                | 3    | -                | 3    | -                   | -    |
| Las Piedras .....   | 22    | 29    | 20      | 111    | 22                   | 28    | -                | 1    | -                | -    | -                | -    | -                   | -    |
| Loíza .....         | 3     | 2     | (D)     | (D)    | 2                    | 2     | -                | -    | -                | -    | 1                | -    | -                   | -    |
| Luquillo .....      | 2     | 6     | (D)     | (D)    | 2                    | 5     | -                | 1    | -                | -    | -                | -    | -                   | -    |
| Manatí .....        | 10    | 6     | 53      | 69     | 8                    | 4     | 1                | -    | 1                | 2    | -                | -    | -                   | -    |
| Maricao .....       | 147   | 186   | 428     | 519    | 136                  | 172   | 5                | 10   | 5                | 3    | 1                | 1    | -                   | -    |
| Maunabo .....       | 6     | 18    | 3       | 85     | 6                    | 11    | -                | 7    | -                | -    | -                | -    | -                   | -    |
| Mayagüez .....      | 133   | 172   | 292     | 525    | 128                  | 164   | 1                | 3    | 4                | 5    | -                | -    | -                   | -    |
| Moca .....          | 91    | 167   | 93      | 761    | 90                   | 155   | 1                | -    | -                | 12   | -                | -    | -                   | -    |
| Morovis .....       | 55    | 32    | 46      | 59     | 55                   | 32    | -                | -    | -                | -    | -                | -    | -                   | -    |
| Naguabo .....       | 12    | 10    | 21      | 29     | 11                   | 10    | 1                | -    | -                | -    | -                | -    | -                   | -    |
| Naranjito .....     | 42    | 39    | 54      | 96     | 42                   | 36    | -                | 3    | -                | -    | -                | -    | -                   | -    |
| Orocovis .....      | 174   | 71    | 159     | 163    | 173                  | 69    | 1                | 1    | -                | 1    | -                | -    | -                   | -    |
| Patillas .....      | 34    | 26    | 98      | 120    | 32                   | 24    | -                | -    | 2                | 2    | -                | -    | -                   | -    |
| Penüelas .....      | 52    | 50    | 81      | 238    | 50                   | 47    | 2                | -    | 2                | 2    | -                | 1    | -                   | -    |
| Ponce .....         | 93    | 139   | 400     | 1,160  | 90                   | 131   | 2                | 1    | -                | 6    | -                | -    | 1                   | 1    |
| Quebradillas .....  | 5     | 3     | 22      | 11     | 5                    | 3     | -                | -    | -                | -    | -                | -    | -                   | -    |
| Rincón .....        | 14    | 34    | 42      | 71     | 13                   | 32    | -                | 1    | 1                | 1    | -                | -    | -                   | -    |
| Río Grande .....    | 25    | 13    | 99      | 39     | 23                   | 12    | 1                | 1    | -                | -    | 1                | -    | -                   | -    |
| Sabana Grande ..... | 31    | 62    | 66      | 101    | 30                   | 60    | 1                | 2    | -                | -    | -                | -    | -                   | -    |
| Salinas .....       | 5     | 5     | 80      | 88     | 4                    | 2     | -                | -    | -                | 3    | 1                | -    | -                   | -    |
| San Germán .....    | 97    | 137   | 103     | 284    | 96                   | 134   | -                | 1    | 1                | 2    | -                | -    | -                   | -    |
| San Juan .....      | 4     | 12    | 2       | 26     | 4                    | 11    | -                | 1    | -                | -    | -                | -    | -                   | -    |
| San Lorenzo .....   | 83    | 54    | 61      | 113    | 82                   | 53    | 1                | 1    | -                | -    | -                | -    | -                   | -    |
| San Sebastián ..... | 318   | 305   | 1,225   | 1,226  | 297                  | 270   | 10               | 24   | 4                | 8    | 6                | 3    | 1                   | -    |
| Santa Isabel .....  | 22    | 8     | 2,538   | 1,219  | 13                   | 3     | -                | -    | 3                | 1    | 2                | 2    | 4                   | 2    |
| Toa Alta .....      | 9     | 21    | 26      | 58     | 8                    | 19    | 1                | 2    | -                | -    | -                | -    | -                   | -    |
| Toa Baja .....      | -     | 6     | -       | 16     | -                    | 5     | -                | 1    | -                | -    | -                | -    | -                   | -    |
| Trujillo Alto ..... | -     | 12    | -       | 16     | -                    | 11    | -                | 1    | -                | -    | -                | -    | -                   | -    |
| Utuado .....        | 360   | 397   | 757     | 989    | 347                  | 380   | 8                | 13   | 4                | 1    | -                | 2    | 1                   | 1    |
| Vega Alta .....     | 5     | 10    | 5       | 22     | 5                    | 9     | -                | 1    | -                | -    | -                | -    | -                   | -    |
| Vega Baja .....     | 32    | 27    | 46      | 44     | 32                   | 27    | -                | -    | -                | -    | -                | -    | -                   | -    |
| Vieques .....       | -     | 6     | -       | 4      | -                    | 6     | -                | -    | -                | -    | -                | -    | -                   | -    |
| Villalba .....      | 69    | 36    | 79      | 62     | 69                   | 36    | -                | -    | -                | -    | -                | -    | -                   | -    |
| Yabucoa .....       | 29    | 9     | 28      | 41     | 29                   | 7     | -                | 2    | -                | -    | -                | -    | -                   | -    |
| Yauco .....         | 123   | 122   | 320     | 366    | 112                  | 114   | 8                | 5    | 3                | 2    | -                | 1    | -                   | -    |















**Table 62. Citron: 2002 and 1998**

[For enumeration periods, see appendix A. For meaning of abbreviations and symbols, see introductory text.]

| Geographic area     | Total |      |         |      |         |         | Trees          |        |             |         | Quantity harvested |      |        |        |
|---------------------|-------|------|---------|------|---------|---------|----------------|--------|-------------|---------|--------------------|------|--------|--------|
|                     | Farms |      | Cuerdas |      | Trees   |         | Nonbearing age |        | Bearing age |         | Farms              |      | Cwt    |        |
|                     | 2002  | 1998 | 2002    | 1998 | 2002    | 1998    | 2002           | 1998   | 2002        | 1998    | 2002               | 1998 | 2002   | 1998   |
| Puerto Rico .....   | 118   | 101  | 575     | 812  | 299,785 | 343,253 | 34,702         | 45,167 | 265,083     | 298,086 | 93                 | 91   | 34,402 | 32,758 |
| Adjuntas .....      | 98    | 87   | 536     | 799  | 287,618 | 340,779 | 26,792         | 44,705 | 260,826     | 296,074 | 79                 | 80   | 33,571 | 32,445 |
| Aguada .....        | -     | -    | -       | -    | -       | -       | -              | -      | -           | -       | -                  | -    | -      | -      |
| Aguadilla .....     | -     | -    | -       | -    | -       | -       | -              | -      | -           | -       | -                  | -    | -      | -      |
| Aguas Buenas .....  | 2     | -    | (D)     | -    | (D)     | -       | (D)            | -      | -           | -       | -                  | -    | -      | -      |
| Aibonito .....      | -     | -    | -       | -    | -       | -       | -              | -      | -           | -       | -                  | -    | -      | -      |
| Añasco .....        | -     | -    | -       | -    | -       | -       | -              | -      | -           | -       | -                  | -    | -      | -      |
| Arecibo .....       | 2     | -    | (D)     | -    | (D)     | -       | -              | -      | (D)         | -       | 2                  | -    | (D)    | -      |
| Arroyo .....        | -     | -    | -       | -    | -       | -       | -              | -      | -           | -       | -                  | -    | -      | -      |
| Barceloneta .....   | -     | -    | -       | -    | -       | -       | -              | -      | -           | -       | -                  | -    | -      | -      |
| Barranquitas .....  | -     | -    | -       | -    | -       | -       | -              | -      | -           | -       | -                  | -    | -      | -      |
| Bayamón .....       | -     | -    | -       | -    | -       | -       | -              | -      | -           | -       | -                  | -    | -      | -      |
| Cabo Rojo .....     | -     | -    | -       | -    | -       | -       | -              | -      | -           | -       | -                  | -    | -      | -      |
| Caguas .....        | -     | -    | -       | -    | -       | -       | -              | -      | -           | -       | -                  | -    | -      | -      |
| Camuy .....         | -     | -    | -       | -    | -       | -       | -              | -      | -           | -       | -                  | -    | -      | -      |
| Canóvanas .....     | -     | -    | -       | -    | -       | -       | -              | -      | -           | -       | -                  | -    | -      | -      |
| Carolina .....      | -     | -    | -       | -    | -       | -       | -              | -      | -           | -       | -                  | -    | -      | -      |
| Cataño .....        | -     | -    | -       | -    | -       | -       | -              | -      | -           | -       | -                  | -    | -      | -      |
| Cayey .....         | -     | -    | -       | -    | -       | -       | -              | -      | -           | -       | -                  | -    | -      | -      |
| Ceiba .....         | -     | -    | -       | -    | -       | -       | -              | -      | -           | -       | -                  | -    | -      | -      |
| Ciales .....        | -     | -    | -       | -    | -       | -       | -              | -      | -           | -       | -                  | -    | -      | -      |
| Cidra .....         | -     | -    | -       | -    | -       | -       | -              | -      | -           | -       | -                  | -    | -      | -      |
| Coamo .....         | -     | -    | -       | -    | -       | -       | -              | -      | -           | -       | -                  | -    | -      | -      |
| Comerio .....       | -     | -    | -       | -    | -       | -       | -              | -      | -           | -       | -                  | -    | -      | -      |
| Corozal .....       | -     | -    | -       | -    | -       | -       | -              | -      | -           | -       | -                  | -    | -      | -      |
| Culebra .....       | -     | -    | -       | -    | -       | -       | -              | -      | -           | -       | -                  | -    | -      | -      |
| Dorado .....        | -     | -    | -       | -    | -       | -       | -              | -      | -           | -       | -                  | -    | -      | -      |
| Fajardo .....       | -     | -    | -       | -    | -       | -       | -              | -      | -           | -       | -                  | -    | -      | -      |
| Florida .....       | -     | -    | -       | -    | -       | -       | -              | -      | -           | -       | -                  | -    | -      | -      |
| Guánica .....       | -     | -    | -       | -    | -       | -       | -              | -      | -           | -       | -                  | -    | -      | -      |
| Guayama .....       | -     | 1    | -       | (D)  | -       | (D)     | -              | (D)    | -           | -       | -                  | -    | -      | -      |
| Guayanilla .....    | -     | -    | -       | -    | -       | -       | -              | -      | -           | -       | -                  | -    | -      | -      |
| Guaynabo .....      | -     | -    | -       | -    | -       | -       | -              | -      | -           | -       | -                  | -    | -      | -      |
| Gurabo .....        | -     | -    | -       | -    | -       | -       | -              | -      | -           | -       | -                  | -    | -      | -      |
| Hatillo .....       | -     | -    | -       | -    | -       | -       | -              | -      | -           | -       | -                  | -    | -      | -      |
| Hormigueros .....   | -     | -    | -       | -    | -       | -       | -              | -      | -           | -       | -                  | -    | -      | -      |
| Humacao .....       | -     | -    | -       | -    | -       | -       | -              | -      | -           | -       | -                  | -    | -      | -      |
| Isabela .....       | -     | -    | -       | -    | -       | -       | -              | -      | -           | -       | -                  | -    | -      | -      |
| Jayuya .....        | 4     | 3    | (D)     | (D)  | (D)     | (D)     | -              | -      | (D)         | (D)     | 4                  | 3    | (D)    | (D)    |
| Juana Díaz .....    | -     | 1    | -       | (D)  | -       | (D)     | -              | -      | -           | (D)     | -                  | 1    | -      | (D)    |
| Juncos .....        | -     | -    | -       | -    | -       | -       | -              | -      | -           | -       | -                  | -    | -      | -      |
| Lajas .....         | -     | -    | -       | -    | -       | -       | -              | -      | -           | -       | -                  | -    | -      | -      |
| Lares .....         | 1     | -    | (D)     | -    | (D)     | -       | (D)            | -      | -           | -       | -                  | -    | -      | -      |
| Las Marías .....    | 1     | -    | (D)     | -    | (D)     | -       | -              | -      | (D)         | -       | 1                  | -    | (D)    | -      |
| Las Piedras .....   | -     | -    | -       | -    | -       | -       | -              | -      | -           | -       | -                  | -    | -      | -      |
| Loíza .....         | -     | -    | -       | -    | -       | -       | -              | -      | -           | -       | -                  | -    | -      | -      |
| Luquillo .....      | -     | -    | -       | -    | -       | -       | -              | -      | -           | -       | -                  | -    | -      | -      |
| Manatí .....        | -     | 1    | -       | (D)  | -       | (D)     | -              | -      | -           | (D)     | -                  | 1    | -      | (D)    |
| Maricao .....       | -     | -    | -       | -    | -       | -       | -              | -      | -           | -       | -                  | -    | -      | -      |
| Maunabo .....       | -     | -    | -       | -    | -       | -       | -              | -      | -           | -       | -                  | -    | -      | -      |
| Mayagüez .....      | 1     | 1    | (D)     | (D)  | (D)     | (D)     | -              | -      | (D)         | (D)     | 1                  | 1    | (D)    | (D)    |
| Moca .....          | -     | -    | -       | -    | -       | -       | -              | -      | -           | -       | -                  | -    | -      | -      |
| Morovis .....       | -     | 1    | -       | (D)  | -       | (D)     | -              | (D)    | -           | (D)     | -                  | 1    | -      | (D)    |
| Naguabo .....       | -     | -    | -       | -    | -       | -       | -              | -      | -           | -       | -                  | -    | -      | -      |
| Naranjito .....     | 1     | -    | (D)     | -    | (D)     | -       | (D)            | -      | (D)         | -       | 1                  | -    | (D)    | -      |
| Orocovis .....      | -     | 1    | -       | (D)  | -       | (D)     | -              | (D)    | -           | (D)     | -                  | -    | -      | -      |
| Patillas .....      | -     | -    | -       | -    | -       | -       | -              | -      | -           | -       | -                  | -    | -      | -      |
| Penüelas .....      | -     | -    | -       | -    | -       | -       | -              | -      | -           | -       | -                  | -    | -      | -      |
| Ponce .....         | -     | 1    | -       | (D)  | -       | (D)     | -              | -      | -           | (D)     | -                  | 1    | -      | (D)    |
| Quebradillas .....  | -     | -    | -       | -    | -       | -       | -              | -      | -           | -       | -                  | -    | -      | -      |
| Rincón .....        | -     | -    | -       | -    | -       | -       | -              | -      | -           | -       | -                  | -    | -      | -      |
| Río Grande .....    | -     | -    | -       | -    | -       | -       | -              | -      | -           | -       | -                  | -    | -      | -      |
| Sabana Grande ..... | 1     | -    | (D)     | -    | (D)     | -       | (D)            | -      | (D)         | -       | 1                  | -    | (D)    | -      |
| Salinas .....       | 2     | -    | (D)     | -    | (D)     | -       | (D)            | -      | (D)         | -       | -                  | -    | -      | -      |
| San Germán .....    | 1     | 1    | (D)     | (D)  | (D)     | (D)     | -              | -      | (D)         | (D)     | 1                  | 1    | (D)    | (D)    |
| San Juan .....      | -     | -    | -       | -    | -       | -       | -              | -      | -           | -       | -                  | -    | -      | -      |
| San Lorenzo .....   | -     | -    | -       | -    | -       | -       | -              | -      | -           | -       | -                  | -    | -      | -      |
| San Sebastián ..... | -     | -    | -       | -    | -       | -       | -              | -      | -           | -       | -                  | -    | -      | -      |
| Santa Isabel .....  | 1     | -    | (D)     | -    | (D)     | -       | (D)            | -      | (D)         | -       | 1                  | -    | (D)    | -      |
| Toa Alta .....      | -     | -    | -       | -    | -       | -       | -              | -      | -           | -       | -                  | -    | -      | -      |
| Toa Baja .....      | -     | -    | -       | -    | -       | -       | -              | -      | -           | -       | -                  | -    | -      | -      |
| Trujillo Alto ..... | -     | -    | -       | -    | -       | -       | -              | -      | -           | -       | -                  | -    | -      | -      |
| Utuado .....        | 2     | 3    | (D)     | (D)  | (D)     | (D)     | (D)            | (D)    | (D)         | (D)     | 2                  | 2    | (D)    | (D)    |
| Vega Alta .....     | -     | -    | -       | -    | -       | -       | -              | -      | -           | -       | -                  | -    | -      | -      |
| Vega Baja .....     | 1     | -    | (D)     | -    | (D)     | -       | (D)            | -      | -           | -       | -                  | -    | -      | -      |
| Vieques .....       | -     | -    | -       | -    | -       | -       | -              | -      | -           | -       | -                  | -    | -      | -      |
| Villalba .....      | -     | -    | -       | -    | -       | -       | -              | -      | -           | -       | -                  | -    | -      | -      |
| Yabucoa .....       | -     | -    | -       | -    | -       | -       | -              | -      | -           | -       | -                  | -    | -      | -      |
| Yauco .....         | -     | -    | -       | -    | -       | -       | -              | -      | -           | -       | -                  | -    | -      | -      |





**Table 65. Lemons and Limes: 2002 and 1998**

[For enumeration periods, see appendix A. For meaning of abbreviations and symbols, see introductory text.]

| Geographic area | Total |      |         |      |        |        | Trees          |       |             |        | Quantity harvested |      |                  |      |
|-----------------|-------|------|---------|------|--------|--------|----------------|-------|-------------|--------|--------------------|------|------------------|------|
|                 | Farms |      | Cuerdas |      | Trees  |        | Nonbearing age |       | Bearing age |        | Farms              |      | Cwt <sup>1</sup> |      |
|                 | 2002  | 1998 | 2002    | 1998 | 2002   | 1998   | 2002           | 1998  | 2002        | 1998   | 2002               | 1998 | 2002             | 1998 |
| Puerto Rico     | 311   | 229  | 127     | 219  | 17,146 | 20,854 | 8,910          | 5,061 | 8,236       | 15,793 | 177                | 178  | 110              | (NA) |
| Adjuntas        | 10    | 10   | (D)     | 2    | 432    | 178    | (D)            | 46    | (D)         | 132    | 8                  | 7    | 3                | (NA) |
| Aguada          | 8     | 5    | 1       | -    | 116    | 13     | 108            | 8     | 13          | 8      | 4                  | 5    | (Z)              | (NA) |
| Aguadilla       | -     | 1    | -       | (D)  | -      | (D)    | (D)            | -     | (D)         | -      | 1                  | 3    | (D)              | (NA) |
| Aguas Buenas    | 10    | 3    | (D)     | -    | (D)    | (D)    | (D)            | (D)   | (D)         | (D)    | -                  | -    | -                | (NA) |
| Aibonito        | -     | 1    | (D)     | (D)  | (D)    | (D)    | (D)            | (D)   | (D)         | (D)    | -                  | 1    | -                | (NA) |
| Añasco          | 6     | 1    | (Z)     | (D)  | 10     | (D)    | (D)            | (D)   | (D)         | -      | 2                  | -    | (D)              | (NA) |
| Arecibo         | 1     | 3    | (D)     | -    | (D)    | (D)    | (D)            | (D)   | (D)         | (D)    | 1                  | 3    | (D)              | (NA) |
| Arroyo          | 1     | -    | (D)     | -    | (D)    | -      | (D)            | -     | (D)         | -      | -                  | -    | -                | (NA) |
| Barceloneta     | -     | -    | (D)     | -    | -      | -      | -              | -     | -           | -      | -                  | -    | -                | (NA) |
| Barranquitas    | 10    | 4    | (D)     | -    | 58     | (D)    | (D)            | -     | (D)         | (D)    | 1                  | 4    | (D)              | (NA) |
| Bayamón         | 1     | 3    | (D)     | -    | (D)    | 16     | (D)            | (D)   | (D)         | (D)    | 1                  | 3    | (D)              | (NA) |
| Cabo Rojo       | 1     | 1    | (D)     | (D)  | (D)    | (D)    | (D)            | (D)   | (D)         | (D)    | 1                  | 1    | (D)              | (NA) |
| Caguas          | 4     | -    | 3       | -    | 420    | (D)    | (D)            | -     | (D)         | (D)    | 2                  | -    | (D)              | (NA) |
| Camuy           | -     | -    | -       | -    | -      | -      | -              | -     | -           | -      | -                  | -    | -                | (NA) |
| Canóvanas       | 2     | 5    | (D)     | (D)  | (D)    | 119    | (D)            | (D)   | (D)         | (D)    | 2                  | 4    | (D)              | (NA) |
| Carolina        | 2     | 5    | (D)     | (D)  | (D)    | (D)    | (D)            | (D)   | (D)         | (D)    | 2                  | 4    | (D)              | (NA) |
| Cataño          | -     | -    | -       | -    | -      | -      | -              | -     | -           | -      | -                  | -    | -                | (NA) |
| Cayey           | 2     | 3    | (D)     | (D)  | (D)    | 58     | (D)            | (D)   | (D)         | (D)    | 2                  | 2    | (D)              | (NA) |
| Ceiba           | -     | 1    | (D)     | (D)  | (D)    | (D)    | (D)            | (D)   | (D)         | (D)    | -                  | 1    | -                | (NA) |
| Ciales          | 6     | 4    | 1       | (D)  | 136    | (D)    | (D)            | (D)   | (D)         | (D)    | 5                  | 3    | 2                | (NA) |
| Cidra           | 4     | 5    | 2       | 1    | 260    | 41     | (D)            | (D)   | (D)         | (D)    | 2                  | 4    | (D)              | (NA) |
| Coamo           | 4     | 2    | (D)     | (D)  | 73     | (D)    | (D)            | (D)   | (D)         | (D)    | 1                  | 2    | (D)              | (NA) |
| Comerio         | 2     | 3    | (D)     | (D)  | (D)    | 80     | (D)            | (D)   | (D)         | (D)    | -                  | 2    | -                | (NA) |
| Corozal         | 9     | 5    | 8       | 9    | 1,718  | 1,551  | 118            | (D)   | 1,600       | (D)    | 4                  | 2    | 3                | (NA) |
| Culebra         | -     | -    | -       | -    | -      | -      | -              | -     | -           | -      | -                  | -    | -                | (NA) |
| Dorado          | -     | -    | -       | -    | -      | -      | -              | -     | -           | -      | -                  | -    | -                | (NA) |
| Fajardo         | -     | -    | -       | -    | -      | -      | -              | -     | -           | -      | -                  | -    | -                | (NA) |
| Florida         | 3     | -    | 2       | -    | 102    | -      | 102            | -     | -           | -      | -                  | -    | -                | (NA) |
| Guánica         | -     | -    | -       | -    | -      | -      | -              | -     | -           | -      | -                  | -    | -                | (NA) |
| Guayama         | 3     | 2    | (Z)     | (D)  | 47     | (D)    | (D)            | -     | (D)         | (D)    | 2                  | 2    | (D)              | (NA) |
| Guayanilla      | 5     | 4    | (Z)     | (D)  | 40     | (D)    | (D)            | (D)   | (D)         | (D)    | 2                  | 2    | (D)              | (NA) |
| Guaynabo        | 1     | 2    | (D)     | (D)  | (D)    | (D)    | (D)            | (D)   | (D)         | (D)    | 1                  | 2    | (D)              | (NA) |
| Gurabo          | 3     | 6    | (D)     | (D)  | (D)    | (D)    | (D)            | (D)   | (D)         | 11     | -                  | 5    | -                | (NA) |
| Hatillo         | 2     | -    | (D)     | -    | (D)    | -      | -              | -     | (D)         | -      | -                  | -    | -                | (NA) |
| Hormigueros     | -     | 1    | -       | (D)  | -      | (D)    | -              | (D)   | -           | -      | -                  | -    | -                | (NA) |
| Humacao         | -     | -    | -       | -    | -      | -      | -              | -     | -           | -      | -                  | -    | -                | (NA) |
| Isabela         | 4     | 6    | (Z)     | (D)  | 43     | 36     | (D)            | -     | (D)         | 36     | 4                  | 6    | (Z)              | (NA) |
| Jayuya          | 23    | 6    | 10      | (D)  | 1,463  | (D)    | 1,197          | (D)   | 266         | (D)    | 15                 | 5    | 5                | (NA) |
| Juana Díaz      | -     | 1    | (D)     | (D)  | (D)    | (D)    | (D)            | (D)   | (D)         | (D)    | -                  | 1    | -                | (NA) |
| Juncos          | 2     | 1    | (D)     | (D)  | (D)    | (D)    | (D)            | (D)   | (D)         | (D)    | 2                  | 1    | (D)              | (NA) |
| Lajas           | 3     | -    | (D)     | -    | (D)    | -      | (D)            | -     | (D)         | -      | 1                  | -    | (D)              | (NA) |
| Lares           | 12    | 17   | (D)     | 7    | (D)    | 888    | (D)            | (D)   | (D)         | (D)    | 11                 | 13   | (D)              | (NA) |
| Las Marías      | 11    | 5    | (D)     | (D)  | 256    | (D)    | (D)            | (D)   | (D)         | (D)    | 10                 | 2    | 6                | (NA) |
| Las Piedras     | -     | 1    | -       | (D)  | -      | (D)    | -              | (D)   | -           | (D)    | -                  | -    | -                | (NA) |
| Loíza           | -     | -    | -       | -    | -      | -      | -              | -     | -           | -      | -                  | -    | -                | (NA) |
| Luquillo        | -     | 1    | -       | (D)  | -      | (D)    | -              | -     | -           | (D)    | -                  | 1    | -                | (NA) |
| Manatí          | -     | 3    | -       | (D)  | -      | (D)    | -              | -     | -           | (D)    | -                  | 3    | -                | (NA) |
| Maricao         | 4     | 4    | (D)     | -    | (D)    | (D)    | (D)            | (D)   | 12          | 4      | 3                  | 4    | (Z)              | (NA) |
| Maunabo         | 4     | -    | (Z)     | -    | 6      | -      | 6              | -     | -           | -      | -                  | -    | -                | (NA) |
| Mayagüez        | 14    | 16   | (D)     | 2    | (D)    | 312    | (D)            | 37    | 24          | 275    | 8                  | 12   | (Z)              | (NA) |
| Moca            | 6     | 3    | 1       | -    | 189    | (D)    | -              | (D)   | 189         | (D)    | 6                  | 2    | (Z)              | (NA) |
| Morovis         | 7     | 8    | (Z)     | (D)  | 46     | 48     | 16             | (D)   | 30          | (D)    | 6                  | 7    | -                | (NA) |
| Naguabo         | 2     | 1    | (D)     | (D)  | (D)    | (D)    | (D)            | (D)   | (D)         | (D)    | 1                  | -    | (D)              | (NA) |
| Naranjito       | 2     | 6    | (D)     | 9    | (D)    | (D)    | (D)            | (D)   | (D)         | (D)    | 2                  | 5    | (D)              | (NA) |
| Orocovis        | 14    | 6    | 1       | (D)  | 145    | 93     | 11             | 63    | 134         | 30     | 10                 | 3    | 9                | (NA) |
| Patillas        | 3     | 1    | (Z)     | (D)  | 22     | (D)    | -              | -     | 22          | (D)    | 3                  | 1    | (Z)              | (NA) |
| Penüelas        | 9     | 2    | (Z)     | (D)  | 18     | (D)    | 10             | (D)   | 8           | (D)    | 6                  | 1    | (Z)              | (NA) |
| Ponce           | 8     | 3    | (Z)     | -    | 21     | 15     | (D)            | (D)   | (D)         | (D)    | 6                  | 3    | (Z)              | (NA) |
| Quebradillas    | -     | -    | -       | -    | -      | -      | -              | -     | -           | -      | -                  | -    | -                | (NA) |
| Rincón          | 3     | 1    | (Z)     | (D)  | 10     | (D)    | (D)            | -     | (D)         | (D)    | 1                  | 1    | (D)              | (NA) |
| Río Grande      | 2     | 2    | (D)     | (D)  | (D)    | (D)    | (D)            | (D)   | (D)         | (D)    | 2                  | 1    | (D)              | (NA) |
| Sabana Grande   | 3     | -    | (Z)     | -    | 9      | -      | (D)            | -     | (D)         | -      | 1                  | -    | (D)              | (NA) |
| Salinas         | -     | -    | -       | -    | -      | -      | -              | -     | -           | -      | -                  | -    | -                | (NA) |
| San Germán      | 7     | 5    | (Z)     | -    | 86     | 22     | (D)            | (D)   | (D)         | (D)    | 4                  | 5    | (Z)              | (NA) |
| San Juan        | -     | 3    | -       | (D)  | -      | (D)    | (D)            | (D)   | (D)         | (D)    | -                  | 3    | -                | (NA) |
| San Lorenzo     | 8     | 5    | (Z)     | -    | 34     | 120    | 34             | (D)   | -           | (D)    | -                  | 4    | 4                | (NA) |
| San Sebastián   | 10    | 11   | (D)     | 2    | (D)    | 124    | (D)            | 77    | 14          | 47     | 4                  | 8    | (Z)              | (NA) |
| Santa Isabel    | 2     | 2    | (D)     | (D)  | (D)    | (D)    | (D)            | (D)   | (D)         | (D)    | 1                  | 1    | (D)              | (NA) |
| Toa Alta        | 3     | 3    | (Z)     | -    | 10     | (D)    | (D)            | (D)   | (D)         | (D)    | 2                  | 2    | (D)              | (NA) |
| Toa Baja        | -     | 1    | (D)     | -    | -      | (D)    | -              | -     | (D)         | -      | -                  | 1    | -                | (NA) |
| Trujillo Alto   | -     | 1    | -       | (D)  | -      | (D)    | -              | -     | -           | (D)    | -                  | 1    | -                | (NA) |
| Utua            | 19    | 8    | 3       | 5    | 579    | (D)    | 512            | (D)   | 67          | 11     | 13                 | 5    | 1                | (NA) |
| Vega Alta       | -     | -    | -       | -    | -      | -      | -              | -     | -           | -      | -                  | -    | -                | (NA) |
| Vega Baja       | 5     | 3    | 1       | -    | 31     | 20     | -              | -     | 31          | 20     | 5                  | 3    | (Z)              | (NA) |
| Vieques         | -     | 2    | -       | (D)  | -      | (D)    | -              | -     | -           | (D)    | -                  | 2    | -                | (NA) |
| Villalba        | 7     | 4    | (Z)     | 1    | 35     | 99     | 10             | (D)   | 25          | (D)    | 3                  | 3    | (Z)              | (NA) |
| Yabucoa         | 2     | -    | (D)     | -    | (D)    | (D)    | (D)            | (D)   | (D)         | (D)    | -                  | 3    | -                | (NA) |
| Yauco           | 12    | 7    | 1       | (D)  | 226    | (D)    | 220            | (D)   | 6           | (D)    | 3                  | 6    | (Z)              | (NA) |

<sup>1</sup> Report converted from pounds to number of fruit.







**Table 67. Selected Vegetables or Melons Harvested for Sale: 2002 and 1998**

[For enumeration periods, see appendix A. For meaning of abbreviations and symbols, see introductory text.]

| Geographic area     | Pumpkins harvested for sale |      |         |       |                             |            | Watermelons harvested for sale |      |         |       |                             |            |
|---------------------|-----------------------------|------|---------|-------|-----------------------------|------------|--------------------------------|------|---------|-------|-----------------------------|------------|
|                     | Farms                       |      | Cuerdas |       | Quantity harvested (pounds) |            | Farms                          |      | Cuerdas |       | Quantity harvested (pounds) |            |
|                     | 2002                        | 1998 | 2002    | 1998  | 2002                        | 1998       | 2002                           | 1998 | 2002    | 1998  | 2002                        | 1998       |
| Puerto Rico .....   | 743                         | 940  | 4,039   | 4,543 | 31,149,920                  | 24,543,745 | 44                             | 53   | 858     | 1,317 | 16,114,152                  | 18,678,453 |
| Adjuntas .....      | 1                           | 11   | (D)     | 9     | (D)                         | 17,300     | -                              | -    | -       | -     | -                           | -          |
| Aguada .....        | 5                           | 4    | 32      | 4     | (D)                         | 3,600      | -                              | -    | -       | -     | -                           | -          |
| Aguadilla .....     | 4                           | 5    | (D)     | (D)   | 90,000                      | 19,000     | -                              | -    | -       | -     | -                           | -          |
| Aguas Buenas .....  | 16                          | 20   | 50      | 30    | 401,400                     | 73,415     | -                              | -    | -       | -     | -                           | -          |
| Aibonito .....      | 5                           | 2    | 10      | (D)   | (D)                         | (D)        | -                              | -    | -       | -     | -                           | -          |
| Añasco .....        | 4                           | -    | (D)     | -     | (D)                         | -          | -                              | -    | -       | -     | -                           | -          |
| Arecibo .....       | 1                           | 4    | (D)     | (D)   | (D)                         | 9,330      | -                              | -    | -       | -     | -                           | -          |
| Arroyo .....        | -                           | 2    | -       | (D)   | -                           | (D)        | 1                              | -    | (D)     | -     | (D)                         | -          |
| Barceloneta .....   | -                           | -    | -       | -     | -                           | -          | -                              | -    | -       | -     | -                           | -          |
| Barranquitas .....  | 72                          | 97   | 321     | 384   | 1,710,600                   | 877,030    | -                              | -    | -       | -     | -                           | -          |
| Bayamón .....       | 1                           | 6    | (D)     | 8     | (D)                         | 15,450     | -                              | -    | -       | -     | -                           | -          |
| Cabo Rojo .....     | 5                           | 20   | 41      | 98    | (D)                         | 427,100    | 4                              | 18   | (D)     | 74    | 768,600                     | 535,300    |
| Caguas .....        | 5                           | 18   | (D)     | 25    | (D)                         | 106,170    | -                              | -    | -       | -     | -                           | -          |
| Camuy .....         | 8                           | 7    | 28      | 16    | 151,000                     | 19,700     | -                              | 1    | (D)     | (D)   | (D)                         | (D)        |
| Canóvanas .....     | 3                           | 14   | 10      | 33    | 140,000                     | 99,475     | 2                              | 1    | (D)     | (D)   | (D)                         | (D)        |
| Carolina .....      | 2                           | 8    | (D)     | 11    | (D)                         | 49,350     | -                              | -    | -       | -     | -                           | -          |
| Cataño .....        | -                           | -    | -       | -     | -                           | -          | -                              | -    | -       | -     | -                           | -          |
| Cayey .....         | 8                           | 3    | 13      | (D)   | 36,700                      | (D)        | -                              | -    | -       | -     | -                           | -          |
| Ceiba .....         | -                           | 1    | -       | (D)   | -                           | (D)        | -                              | -    | -       | -     | -                           | -          |
| Ciales .....        | 15                          | 11   | 66      | (D)   | 240,000                     | 82,000     | -                              | -    | -       | -     | -                           | -          |
| Cidra .....         | 25                          | 25   | (D)     | 51    | 753,500                     | 129,200    | -                              | -    | -       | -     | -                           | -          |
| Coamo .....         | 49                          | 35   | 401     | 510   | 1,832,725                   | 2,696,700  | 3                              | -    | 13      | (D)   | (D)                         | (D)        |
| Comerio .....       | 12                          | 29   | 46      | 93    | 204,800                     | 388,900    | -                              | -    | -       | -     | -                           | -          |
| Corozal .....       | 40                          | 92   | 133     | 336   | 690,200                     | 1,948,382  | -                              | -    | -       | -     | -                           | -          |
| Culebra .....       | -                           | -    | -       | -     | -                           | -          | -                              | -    | -       | -     | -                           | -          |
| Dorado .....        | 1                           | -    | (D)     | -     | (D)                         | -          | -                              | -    | -       | -     | -                           | -          |
| Fajardo .....       | -                           | 1    | -       | (D)   | -                           | (D)        | -                              | 1    | -       | (D)   | -                           | (D)        |
| Florida .....       | -                           | 1    | -       | (D)   | -                           | (D)        | -                              | -    | -       | -     | -                           | -          |
| Guánica .....       | 32                          | 14   | 385     | 440   | 4,173,024                   | 4,946,009  | 6                              | 2    | 75      | (D)   | 1,183,100                   | (D)        |
| Guayama .....       | 6                           | 11   | (D)     | (D)   | (D)                         | 265,850    | -                              | -    | -       | -     | -                           | -          |
| Guayanilla .....    | 8                           | 10   | 87      | 81    | 363,500                     | 458,900    | -                              | -    | -       | -     | -                           | -          |
| Guaynabo .....      | 1                           | 2    | (D)     | (D)   | (D)                         | (D)        | -                              | -    | -       | -     | -                           | -          |
| Gurabo .....        | 10                          | 13   | 31      | 11    | 230,800                     | 22,500     | -                              | -    | -       | -     | -                           | -          |
| Hatillo .....       | 6                           | 3    | 20      | 8     | (D)                         | (D)        | -                              | -    | -       | -     | -                           | -          |
| Hormigueros .....   | 1                           | -    | (D)     | -     | (D)                         | -          | 1                              | -    | (D)     | -     | (D)                         | -          |
| Humacao .....       | 3                           | -    | (D)     | -     | (D)                         | -          | -                              | -    | -       | -     | -                           | -          |
| Isabela .....       | 7                           | 16   | 14      | 31    | 53,900                      | 94,100     | 1                              | 1    | (D)     | (D)   | (D)                         | (D)        |
| Jayuya .....        | 7                           | 17   | 7       | (D)   | 20,100                      | 26,900     | -                              | -    | -       | -     | -                           | -          |
| Juana Díaz .....    | 15                          | 10   | 324     | 165   | 2,803,350                   | 1,492,697  | 4                              | 4    | (D)     | (D)   | 1,405,623                   | (D)        |
| Juncos .....        | 2                           | 1    | (D)     | (D)   | (D)                         | (D)        | -                              | -    | -       | -     | -                           | -          |
| Lajas .....         | 12                          | 13   | 187     | 150   | 1,876,835                   | 1,763,600  | 2                              | 7    | (D)     | (D)   | (D)                         | 640,000    |
| Lares .....         | 1                           | 24   | (D)     | (D)   | (D)                         | 39,300     | -                              | -    | -       | -     | -                           | -          |
| Las Marías .....    | 2                           | 17   | (D)     | 12    | (D)                         | 25,900     | -                              | -    | -       | -     | -                           | -          |
| Las Piedras .....   | 2                           | 7    | (D)     | 11    | (D)                         | 24,150     | -                              | -    | -       | -     | -                           | -          |
| Loíza .....         | -                           | 2    | -       | (D)   | -                           | (D)        | -                              | -    | -       | -     | -                           | -          |
| Luquillo .....      | -                           | -    | -       | -     | -                           | -          | -                              | -    | -       | -     | -                           | -          |
| Manatí .....        | -                           | 5    | -       | 10    | -                           | 21,650     | -                              | -    | -       | -     | -                           | -          |
| Maricao .....       | -                           | 9    | -       | (D)   | -                           | 27,312     | -                              | -    | -       | -     | -                           | -          |
| Maunabo .....       | -                           | -    | -       | -     | -                           | -          | 2                              | -    | (D)     | -     | (D)                         | -          |
| Mayagüez .....      | 10                          | 4    | 6       | 1     | 40,400                      | (D)        | 1                              | -    | (D)     | -     | (D)                         | -          |
| Moca .....          | 7                           | 13   | (D)     | 39    | 30,600                      | 186,600    | -                              | -    | -       | -     | -                           | -          |
| Morovis .....       | 20                          | 14   | 95      | 44    | 647,000                     | 100,142    | -                              | -    | -       | -     | -                           | -          |
| Naguabo .....       | -                           | 3    | -       | (D)   | -                           | 2,150      | -                              | -    | -       | -     | -                           | -          |
| Naranjito .....     | 25                          | 27   | (D)     | 75    | 587,025                     | 208,000    | -                              | -    | -       | -     | -                           | -          |
| Orocovis .....      | 95                          | 74   | (D)     | 274   | 1,478,677                   | 614,375    | -                              | 1    | (D)     | -     | (D)                         | (D)        |
| Patillas .....      | 6                           | 8    | 4       | (D)   | 14,900                      | (D)        | -                              | -    | -       | -     | -                           | -          |
| Penuelas .....      | 3                           | 4    | 1       | (D)   | 1,750                       | (D)        | -                              | 1    | -       | (D)   | -                           | (D)        |
| Ponce .....         | 5                           | 1    | 5       | (D)   | 52,550                      | (D)        | -                              | -    | -       | -     | -                           | -          |
| Quebradillas .....  | -                           | 1    | -       | (D)   | -                           | (D)        | -                              | -    | -       | -     | -                           | -          |
| Rincón .....        | 2                           | 4    | (D)     | 4     | (D)                         | 4,500      | -                              | -    | -       | -     | -                           | -          |
| Río Grande .....    | 10                          | 10   | 44      | 28    | 368,100                     | 118,500    | -                              | -    | -       | -     | -                           | -          |
| Sabana Grande ..... | 13                          | 4    | 61      | 5     | 571,300                     | 13,000     | -                              | -    | -       | -     | -                           | -          |
| Salinas .....       | 15                          | 2    | 222     | (D)   | 2,623,500                   | (D)        | 2                              | -    | (D)     | -     | (D)                         | -          |
| San Germán .....    | 4                           | 4    | (D)     | (D)   | 9,500                       | (D)        | -                              | -    | -       | -     | -                           | -          |
| San Juan .....      | -                           | 1    | -       | (D)   | -                           | (D)        | -                              | -    | -       | -     | -                           | -          |
| San Lorenzo .....   | 19                          | 35   | 70      | 97    | 285,000                     | 139,000    | -                              | -    | -       | -     | -                           | -          |
| San Sebastián ..... | 11                          | 6    | 5       | 19    | 37,400                      | 111,500    | -                              | -    | -       | -     | -                           | -          |
| Santa Isabel .....  | 39                          | 27   | 556     | 655   | 6,026,234                   | 3,361,258  | 15                             | 13   | (D)     | 556   | 10,828,504                  | 15,299,353 |
| Toa Alta .....      | 3                           | 2    | 7       | (D)   | (D)                         | (D)        | -                              | -    | -       | -     | -                           | -          |
| Toa Baja .....      | -                           | 2    | -       | (D)   | -                           | (D)        | -                              | -    | -       | -     | -                           | -          |
| Trujillo Alto ..... | 3                           | 4    | (D)     | 3     | (D)                         | 5,175      | -                              | -    | -       | -     | -                           | -          |
| Utuado .....        | 6                           | 24   | 13      | 16    | 68,550                      | 53,950     | -                              | -    | -       | -     | -                           | -          |
| Vega Alta .....     | 1                           | 5    | (D)     | 14    | (D)                         | (D)        | -                              | -    | -       | -     | -                           | -          |
| Vega Baja .....     | 10                          | 12   | 26      | 59    | 144,600                     | 416,060    | -                              | 1    | -       | (D)   | -                           | (D)        |
| Vieques .....       | -                           | -    | -       | -     | -                           | -          | -                              | -    | -       | -     | -                           | -          |
| Villalba .....      | 29                          | 43   | 126     | 214   | 592,000                     | 829,900    | -                              | -    | -       | -     | -                           | -          |
| Yabucoa .....       | 3                           | 2    | (D)     | (D)   | (D)                         | (D)        | -                              | 1    | -       | (D)   | -                           | (D)        |
| Yauco .....         | 7                           | 14   | 33      | 187   | 91,500                      | (D)        | -                              | 1    | -       | (D)   | -                           | (D)        |

--continued



**Table 68. Horticultural Specialties: 2002 and 1998**

[For enumeration periods, see appendix A. For meaning of abbreviations and symbols, see introductory text.]

| Item   | Puerto Rico     | Adjuntas | Aguada  | Aguadilla | Aguas Buenas | Aibonito  | Añasco | Arecibo | Arroyo | Barceloneta |
|--|-----------------|----------|---------|-----------|--------------|-----------|--------|---------|--------|-------------|
| <b>FLOWERING PLANTS BY TYPE</b>                              |                 |          |         |           |              |           |        |         |        |             |
| <b>Potted flowering plants (except orchids):</b>             |                 |          |         |           |              |           |        |         |        |             |
| Farms  | 2002 153        | 5        | 2       | 1         | 4            | 39        | -      | 1       | -      | 1           |
|  | 1998 219        | 7        | 2       | -         | 5            | 76        | 1      | -       | -      | 1           |
| Cuerdas  | 2002 188        | 3        | (D)     | (D)       | 4            | 24        | -      | (D)     | -      | (D)         |
|  | 1998 309        | 11       | (D)     | -         | 7            | 100       | (D)    | -       | -      | (D)         |
| Sales (dollars)  | 2002 8,678,901  | 83,000   | (D)     | (D)       | (D)          | 2,180,417 | -      | (D)     | -      | (D)         |
|  | 1998 12,119,240 | 167,344  | (D)     | -         | 209,500      | 4,377,110 | (D)    | -       | -      | (D)         |
| <b>Orchid plants:</b>  |                 |          |         |           |              |           |        |         |        |             |
| Farms  | 2002 67         | 2        | 4       | -         | 8            | 7         | -      | -       | -      | 1           |
|  | 1998 45         | -        | 1       | -         | -            | 5         | -      | -       | -      | -           |
| Cuerdas  | 2002 12         | (D)      | (Z)     | -         | 3            | 1         | -      | -       | -      | (D)         |
|  | 1998 28         | -        | (D)     | -         | -            | 9         | -      | -       | -      | -           |
| Sales (dollars)  | 2002 3,459,398  | (D)      | 18,000  | -         | 332,002      | (D)       | -      | -       | -      | (D)         |
|  | 1998 773,378    | -        | (D)     | -         | -            | 315,574   | -      | -       | -      | -           |
| <b>Cut flowers (except orchids):</b>                         |                 |          |         |           |              |           |        |         |        |             |
| Farms  | 2002 42         | 4        | -       | -         | 1            | 1         | -      | 2       | -      | -           |
|  | 1998 56         | 2        | -       | -         | 1            | 2         | -      | 1       | -      | -           |
| Cuerdas  | 2002 178        | (D)      | -       | -         | (D)          | (D)       | -      | (D)     | -      | -           |
|  | 1998 184        | 8        | -       | -         | (D)          | (D)       | -      | (D)     | -      | -           |
| Sales (dollars)  | 2002 801,114    | 30,000   | -       | -         | (D)          | (D)       | -      | (D)     | -      | -           |
|  | 1998 828,271    | (D)      | -       | -         | (D)          | (D)       | -      | (D)     | -      | -           |
| <b>Orchid flowers:</b>                                       |                 |          |         |           |              |           |        |         |        |             |
| Farms  | 2002 6          | 2        | -       | -         | -            | 1         | -      | -       | -      | -           |
|  | 1998 12         | -        | -       | -         | -            | 1         | -      | 1       | -      | -           |
| Cuerdas  | 2002 6          | (D)      | -       | -         | 1            | (D)       | -      | -       | -      | -           |
|  | 1998 29         | -        | -       | -         | -            | (D)       | -      | (D)     | -      | -           |
| Sales (dollars)  | 2002 35,365     | (D)      | -       | -         | (D)          | (D)       | -      | (D)     | -      | -           |
|  | 1998 827,319    | -        | -       | -         | (D)          | (D)       | -      | (D)     | -      | -           |
| <b>Bedding plants:</b>                                       |                 |          |         |           |              |           |        |         |        |             |
| Farms  | 2002 37         | 1        | -       | -         | 2            | 5         | -      | 3       | -      | -           |
|  | 1998 45         | 1        | 2       | -         | -            | 1         | -      | -       | -      | -           |
| Cuerdas  | 2002 36         | (D)      | (D)     | -         | (D)          | 1         | -      | 7       | -      | -           |
|  | 1998 (D)        | (D)      | (D)     | -         | (D)          | (D)       | -      | -       | -      | -           |
| Sales (dollars)  | 2002 1,709,367  | (D)      | (D)     | -         | (D)          | 41,500    | -      | (D)     | -      | -           |
|  | 1998 856,656    | (D)      | (D)     | -         | -            | (D)       | -      | -       | -      | -           |
| <b>Vegetable and flowering seed:</b>                         |                 |          |         |           |              |           |        |         |        |             |
| Farms  | 2002 11         | -        | -       | -         | 3            | 2         | -      | -       | -      | -           |
|  | 1998 14         | -        | 1       | -         | -            | 4         | -      | -       | -      | -           |
| Cuerdas  | 2002 5          | -        | -       | -         | 2            | (D)       | -      | -       | -      | -           |
|  | 1998 28         | -        | (D)     | -         | -            | (D)       | -      | -       | -      | -           |
| Sales (dollars)  | 2002 99,314     | -        | -       | -         | (D)          | (D)       | -      | -       | -      | -           |
|  | 1998 881,773    | -        | (D)     | -         | -            | (D)       | -      | -       | -      | -           |
| <b>Bulbs and roots (except bulb flowering plants):</b>       |                 |          |         |           |              |           |        |         |        |             |
| Farms  | 2002 9          | -        | -       | -         | -            | 6         | -      | -       | -      | -           |
|  | 1998 48         | -        | -       | -         | -            | 2         | -      | -       | -      | -           |
| Cuerdas  | 2002 2          | -        | -       | -         | -            | 1         | -      | -       | -      | -           |
|  | 1998 (D)        | -        | -       | -         | -            | (D)       | -      | -       | -      | -           |
| Sales (dollars)  | 2002 44,180     | -        | -       | -         | -            | 36,680    | -      | -       | -      | -           |
|  | 1998 162,880    | -        | -       | -         | -            | (D)       | -      | -       | -      | -           |
| <b>Foliage plants:</b>                                       |                 |          |         |           |              |           |        |         |        |             |
| Farms  | 2002 157        | 5        | 2       | 1         | 1            | 30        | -      | 3       | -      | 1           |
|  | 1998 136        | 1        | 1       | -         | 4            | 29        | 1      | 3       | -      | 1           |
| Cuerdas  | 2002 377        | 14       | (D)     | (D)       | (D)          | 25        | -      | 20      | -      | (D)         |
|  | 1998 306        | (D)      | (D)     | -         | 7            | 69        | (D)    | (D)     | -      | (D)         |
| Sales (dollars)  | 2002 16,253,812 | 163,860  | (D)     | (D)       | (D)          | 2,603,518 | -      | 540,000 | -      | (D)         |
|  | 1998 9,140,741  | (D)      | (D)     | -         | 275,500      | 2,283,483 | (D)    | (D)     | -      | (D)         |
| <b>Tree seedlings:</b>                                       |                 |          |         |           |              |           |        |         |        |             |
| Farms  | 2002 57         | 4        | -       | -         | 1            | 1         | -      | 3       | -      | -           |
|  | 1998 99         | 9        | 2       | -         | -            | 8         | -      | 2       | -      | -           |
| Cuerdas  | 2002 85         | 7        | -       | -         | (D)          | (D)       | -      | 3       | -      | -           |
|  | 1998 135        | 10       | (D)     | -         | -            | (D)       | -      | (D)     | -      | -           |
| Sales (dollars)  | 2002 2,581,843  | 93,000   | -       | -         | (D)          | (D)       | -      | 162,000 | -      | -           |
|  | 1998 2,218,460  | 142,144  | (D)     | -         | -            | 35,449    | -      | (D)     | -      | -           |
| <b>Lawn grass (sod):</b>                                     |                 |          |         |           |              |           |        |         |        |             |
| Farms  | 2002 53         | -        | 6       | -         | 1            | 1         | -      | 3       | -      | -           |
|  | 1998 31         | -        | 1       | -         | -            | -         | 1      | 2       | -      | -           |
| Cuerdas  | 2002 1,530      | -        | 30      | -         | (D)          | (D)       | -      | 11      | -      | -           |
|  | 1998 887        | -        | (D)     | -         | -            | -         | (D)    | (D)     | -      | -           |
| Sales (dollars)  | 2002 13,949,790 | -        | 542,000 | -         | (D)          | (D)       | -      | (D)     | -      | -           |
|  | 1998 6,126,995  | -        | (D)     | -         | -            | -         | (D)    | (D)     | -      | -           |
| <b>Palm trees:</b>   |                 |          |         |           |              |           |        |         |        |             |
| Farms  | 2002 175        | -        | 4       | 1         | 4            | 17        | -      | 5       | -      | 1           |
|  | 1998 (NA)       | (NA)     | (NA)    | (NA)      | (NA)         | (NA)      | (NA)   | (NA)    | (NA)   | (NA)        |
| Cuerdas  | 2002 1,014      | -        | 3       | (D)       | 3            | 9         | -      | 84      | -      | (D)         |
|  | 1998 (NA)       | (NA)     | (NA)    | (NA)      | (NA)         | (NA)      | (NA)   | (NA)    | (NA)   | (NA)        |
| Sales (dollars)  | 2002 14,052,770 | -        | 51,106  | (D)       | 25,004       | 121,588   | -      | 430,000 | -      | (D)         |
|  | 1998 (NA)       | (NA)     | (NA)    | (NA)      | (NA)         | (NA)      | (NA)   | (NA)    | (NA)   | (NA)        |
| <b>Poinsettias:</b>  |                 |          |         |           |              |           |        |         |        |             |
| Farms  | 2002 57         | 1        | -       | -         | 2            | 35        | -      | -       | -      | -           |
|  | 1998 (NA)       | (NA)     | (NA)    | (NA)      | (NA)         | (NA)      | (NA)   | (NA)    | (NA)   | (NA)        |
| Cuerdas  | 2002 40         | (D)      | -       | -         | (D)          | 24        | -      | -       | -      | -           |
|  | 1998 (NA)       | (NA)     | (NA)    | (NA)      | (NA)         | (NA)      | (NA)   | (NA)    | (NA)   | (NA)        |
| Sales (dollars)  | 2002 3,233,580  | (D)      | -       | -         | (D)          | 2,097,580 | -      | -       | -      | -           |
|  | 1998 (NA)       | (NA)     | (NA)    | (NA)      | (NA)         | (NA)      | (NA)   | (NA)    | (NA)   | (NA)        |
| <b>Other horticulture (except hydroponics) <sup>1</sup>:</b> |                 |          |         |           |              |           |        |         |        |             |
| Farms  | 2002 96         | 2        | -       | -         | -            | 11        | -      | -       | -      | -           |
|  | 1998 (NA)       | (NA)     | (NA)    | (NA)      | (NA)         | (NA)      | (NA)   | (NA)    | (NA)   | (NA)        |
| Cuerdas  | 2002 165        | (D)      | -       | -         | -            | 9         | -      | -       | -      | -           |
|  | 1998 (NA)       | (NA)     | (NA)    | (NA)      | (NA)         | (NA)      | (NA)   | (NA)    | (NA)   | (NA)        |
| Sales (dollars)  | 2002 1,619,287  | (D)      | -       | -         | -            | 81,990    | -      | -       | -      | -           |
|  | 1998 (NA)       | (NA)     | (NA)    | (NA)      | (NA)         | (NA)      | (NA)   | (NA)    | (NA)   | (NA)        |

See footnote(s) at end of table.

--continued

**Table 68. Horticultural Specialties: 2002 and 1998**

[For enumeration periods, see appendix A. For meaning of abbreviations and symbols, see introductory text.]

| Item                                      | Barran-<br>quitas | Bayamón | Cabo Rojo | Caguas | Camuy  | Canó-<br>vanas | Carolina | Cataño | Cayey | Ceiba  |
|---|-------------------|---------|-----------|--------|--------|----------------|----------|--------|-------|--------|
| <b>FLOWERING PLANTS BY TYPE</b>           |                   |         |           |        |        |                |          |        |       |        |
| <b>Potted flowering plants</b>            |                   |         |           |        |        |                |          |        |       |        |
| <b>(except orchids):</b>                  |                   |         |           |        |        |                |          |        |       |        |
| Farms                                     | 2002              | 7       | -         | 1      | -      | 2              | 5        | 2      | -     | 1      |
|   | 1998              | 19      | -         | 2      | 2      | 3              | 3        | 2      | -     | -      |
| Cuerdas                                   | 2002              | (D)     | (D)       | (D)    | (D)    | (D)            | (D)      | (D)    | (D)   | (D)    |
|   | 1998              | (D)     | (D)       | (D)    | (D)    | (D)            | (D)      | (D)    | (D)   | (D)    |
| Sales (dollars)                           | 2002              | 641,500 | -         | (D)    | (D)    | (D)            | 39,600   | (D)    | (D)   | (D)    |
|   | 1998              | 911,978 | -         | (D)    | (D)    | (D)            | 28,100   | (D)    | (D)   | (D)    |
| <b>Orchid plants:</b>                     |                   |         |           |        |        |                |          |        |       |        |
| Farms                                     | 2002              | 2       | -         | 1      | -      | -              | -        | -      | -     | 1      |
|   | 1998              | 1       | -         | 1      | 5      | 2              | 7        | 2      | -     | -      |
| Cuerdas                                   | 2002              | (D)     | (D)       | (D)    | (D)    | (D)            | (D)      | (D)    | (D)   | (D)    |
|   | 1998              | (D)     | (D)       | (D)    | (D)    | (D)            | (D)      | (D)    | (D)   | (D)    |
| Sales (dollars)                           | 2002              | (D)     | (D)       | (D)    | 3      | (D)            | 4        | (D)    | (D)   | (D)    |
|   | 1998              | (D)     | (D)       | (D)    | 42,565 | (D)            | 59,591   | (D)    | (D)   | (D)    |
| <b>Cut flowers (except orchids):</b>      |                   |         |           |        |        |                |          |        |       |        |
| Farms                                     | 2002              | 3       | -         | -      | -      | -              | -        | -      | -     | 1      |
|   | 1998              | 4       | -         | -      | -      | -              | -        | -      | -     | 4      |
| Cuerdas                                   | 2002              | (D)     | (D)       | (D)    | (D)    | (D)            | (D)      | (D)    | (D)   | (D)    |
|   | 1998              | (D)     | (D)       | (D)    | (D)    | (D)            | (D)      | (D)    | (D)   | (D)    |
| Sales (dollars)                           | 2002              | 8       | -         | -      | -      | -              | (D)      | -      | -     | 15     |
|   | 1998              | 48,800  | -         | -      | -      | -              | (D)      | -      | -     | 26,850 |
| <b>Orchid flowers:</b>                    |                   |         |           |        |        |                |          |        |       |        |
| Farms                                     | 2002              | -       | -         | -      | -      | -              | -        | -      | -     | 3      |
|   | 1998              | -       | -         | -      | -      | -              | -        | -      | -     | -      |
| Cuerdas                                   | 2002              | (D)     | (D)       | (D)    | (D)    | (D)            | (D)      | (D)    | (D)   | (D)    |
|   | 1998              | (D)     | (D)       | (D)    | (D)    | (D)            | (D)      | (D)    | (D)   | (D)    |
| Sales (dollars)                           | 2002              | -       | -         | -      | -      | -              | (D)      | (D)    | -     | 33,200 |
|   | 1998              | -       | -         | -      | -      | -              | (D)      | (D)    | -     | -      |
| <b>Bedding plants:</b>                    |                   |         |           |        |        |                |          |        |       |        |
| Farms                                     | 2002              | 4       | -         | 1      | -      | -              | -        | -      | -     | 1      |
|   | 1998              | 4       | -         | 1      | -      | -              | -        | -      | -     | 1      |
| Cuerdas                                   | 2002              | (D)     | (D)       | (D)    | (D)    | (D)            | (D)      | (D)    | (D)   | (D)    |
|   | 1998              | (D)     | (D)       | (D)    | (D)    | (D)            | (D)      | (D)    | (D)   | (D)    |
| Sales (dollars)                           | 2002              | 202,556 | -         | (D)    | -      | -              | -        | -      | -     | (D)    |
|   | 1998              | 9,450   | -         | (D)    | -      | -              | -        | -      | -     | (D)    |
| <b>Vegetable and flowering seed:</b>      |                   |         |           |        |        |                |          |        |       |        |
| Farms                                     | 2002              | -       | -         | -      | -      | -              | -        | -      | -     | -      |
|   | 1998              | -       | -         | -      | -      | -              | -        | -      | -     | -      |
| Cuerdas                                   | 2002              | -       | -         | -      | -      | -              | -        | -      | -     | -      |
|   | 1998              | -       | -         | -      | -      | -              | -        | -      | -     | -      |
| Sales (dollars)                           | 2002              | -       | -         | -      | -      | -              | -        | -      | -     | -      |
|   | 1998              | -       | -         | -      | -      | -              | -        | -      | -     | -      |
| <b>Bulbs and roots</b>                    |                   |         |           |        |        |                |          |        |       |        |
| <b>(except bulb flowering plants):</b>    |                   |         |           |        |        |                |          |        |       |        |
| Farms                                     | 2002              | -       | -         | -      | -      | -              | -        | -      | -     | -      |
|   | 1998              | 3       | -         | -      | 5      | 2              | 7        | -      | -     | 1      |
| Cuerdas                                   | 2002              | (D)     | (D)       | (D)    | (D)    | (D)            | (D)      | (D)    | (D)   | (D)    |
|   | 1998              | (D)     | (D)       | (D)    | (D)    | (D)            | (D)      | (D)    | (D)   | (D)    |
| Sales (dollars)                           | 2002              | -       | -         | -      | -      | -              | -        | -      | -     | -      |
|   | 1998              | (D)     | -         | -      | 12,720 | (D)            | 17,808   | -      | (D)   | -      |
| <b>Foliage plants:</b>                    |                   |         |           |        |        |                |          |        |       |        |
| Farms                                     | 2002              | 9       | -         | 1      | 1      | 1              | 1        | 1      | -     | 2      |
|   | 1998              | 9       | -         | 1      | 3      | 1              | 4        | 1      | -     | 1      |
| Cuerdas                                   | 2002              | 24      | (D)       | (D)    | (D)    | (D)            | (D)      | (D)    | (D)   | (D)    |
|   | 1998              | 20      | (D)       | (D)    | 3      | (D)            | (D)      | (D)    | (D)   | (D)    |
| Sales (dollars)                           | 2002              | 956,400 | (D)       | (D)    | (D)    | (D)            | (D)      | (D)    | (D)   | (D)    |
|   | 1998              | 914,430 | (D)       | (D)    | 90,000 | (D)            | 29,100   | (D)    | (D)   | (D)    |
| <b>Tree seedlings:</b>                    |                   |         |           |        |        |                |          |        |       |        |
| Farms                                     | 2002              | 4       | -         | 1      | -      | -              | -        | -      | -     | 1      |
|   | 1998              | 4       | -         | 3      | 2      | -              | -        | 1      | -     | -      |
| Cuerdas                                   | 2002              | (D)     | (D)       | (D)    | (D)    | (D)            | (D)      | (D)    | (D)   | (D)    |
|   | 1998              | (D)     | (D)       | (D)    | 2      | (D)            | (D)      | (D)    | (D)   | (D)    |
| Sales (dollars)                           | 2002              | (D)     | (D)       | (D)    | -      | -              | -        | -      | (D)   | (D)    |
|   | 1998              | 15,000  | (D)       | (D)    | (D)    | -              | -        | (D)    | -     | -      |
| <b>Lawn grass (sod):</b>                  |                   |         |           |        |        |                |          |        |       |        |
| Farms                                     | 2002              | -       | -         | 1      | 2      | 3              | -        | 1      | -     | -      |
|   | 1998              | 1       | -         | -      | 1      | 1              | -        | -      | -     | -      |
| Cuerdas                                   | 2002              | (D)     | (D)       | (D)    | (D)    | 6              | (D)      | (D)    | (D)   | (D)    |
|   | 1998              | (D)     | (D)       | (D)    | (D)    | (D)            | (D)      | (D)    | (D)   | (D)    |
| Sales (dollars)                           | 2002              | -       | (D)       | (D)    | (D)    | 48,930         | -        | (D)    | -     | -      |
|   | 1998              | (D)     | (D)       | (D)    | (D)    | (D)            | -        | (D)    | -     | -      |
| <b>Palm trees:</b>                        |                   |         |           |        |        |                |          |        |       |        |
| Farms                                     | 2002              | 9       | -         | -      | 2      | 1              | -        | 3      | -     | -      |
|   | 1998              | (NA)    | (NA)      | (NA)   | (NA)   | (NA)           | (NA)     | (NA)   | (NA)  | (NA)   |
| Cuerdas                                   | 2002              | 2       | -         | -      | (D)    | (D)            | (D)      | (D)    | (D)   | (D)    |
|   | 1998              | (NA)    | (NA)      | (NA)   | (NA)   | (NA)           | (NA)     | (NA)   | (NA)  | (NA)   |
| Sales (dollars)                           | 2002              | 31,900  | -         | -      | (D)    | (D)            | (D)      | (D)    | (D)   | (D)    |
|   | 1998              | (NA)    | (NA)      | (NA)   | (NA)   | (NA)           | (NA)     | (NA)   | (NA)  | (NA)   |
| <b>Poinsettias:</b>                       |                   |         |           |        |        |                |          |        |       |        |
| Farms                                     | 2002              | 7       | -         | -      | -      | -              | -        | -      | -     | 1      |
|   | 1998              | (NA)    | (NA)      | (NA)   | (NA)   | (NA)           | (NA)     | (NA)   | (NA)  | (NA)   |
| Cuerdas                                   | 2002              | 7       | -         | -      | -      | -              | -        | -      | -     | (D)    |
|   | 1998              | (NA)    | (NA)      | (NA)   | (NA)   | (NA)           | (NA)     | (NA)   | (NA)  | (NA)   |
| Sales (dollars)                           | 2002              | 623,000 | -         | -      | -      | -              | -        | -      | -     | (D)    |
|   | 1998              | (NA)    | (NA)      | (NA)   | (NA)   | (NA)           | (NA)     | (NA)   | (NA)  | (NA)   |
| <b>Other horticulture</b>                 |                   |         |           |        |        |                |          |        |       |        |
| <b>(except hydroponics) <sup>1</sup>:</b> |                   |         |           |        |        |                |          |        |       |        |
| Farms                                     | 2002              | 5       | -         | -      | -      | -              | -        | 1      | -     | 2      |
|   | 1998              | (NA)    | (NA)      | (NA)   | (NA)   | (NA)           | (NA)     | (NA)   | (NA)  | (NA)   |
| Cuerdas                                   | 2002              | 4       | -         | -      | -      | -              | -        | (D)    | -     | (D)    |
|   | 1998              | (NA)    | (NA)      | (NA)   | (NA)   | (NA)           | (NA)     | (NA)   | (NA)  | (NA)   |
| Sales (dollars)                           | 2002              | (D)     | -         | -      | -      | -              | -        | (D)    | -     | (D)    |
|   | 1998              | (NA)    | (NA)      | (NA)   | (NA)   | (NA)           | (NA)     | (NA)   | (NA)  | (NA)   |

See footnote(s) at end of table.

--continued

**Table 68. Horticultural Specialties: 2002 and 1998**

[For enumeration periods, see appendix A. For meaning of abbreviations and symbols, see introductory text.]

| Item                                      | Ciales | Cidra   | Coamo   | Comerio | Corozal | Culebra | Dorado    | Fajardo | Florida | Guánica |
|---|--------|---------|---------|---------|---------|---------|-----------|---------|---------|---------|
| <b>FLOWERING PLANTS BY TYPE</b>           |        |         |         |         |         |         |           |         |         |         |
| <b>Potted flowering plants</b>            |        |         |         |         |         |         |           |         |         |         |
| <b>(except orchids):</b>                  |        |         |         |         |         |         |           |         |         |         |
| Farms                                     | 2002   | -       | 2       | 1       | 5       | -       | 5         | -       | -       | -       |
|   | 1998   | 5       | 14      | -       | 8       | -       | 5         | -       | -       | -       |
| Cuerdas                                   | 2002   | -       | (D)     | (D)     | (D)     | -       | 18        | -       | -       | -       |
|   | 1998   | (D)     | 16      | -       | 13      | -       | 8         | -       | -       | -       |
| Sales (dollars)                           | 2002   | -       | (D)     | (D)     | (D)     | -       | 607,792   | -       | -       | -       |
|   | 1998   | 184,231 | 659,211 | -       | 263,739 | -       | 445,250   | -       | -       | -       |
| <b>Orchid plants:</b>                     |        |         |         |         |         |         |           |         |         |         |
| Farms                                     | 2002   | -       | -       | -       | -       | -       | 5         | 1       | -       | 1       |
|   | 1998   | -       | -       | -       | -       | 1       | 2         | -       | -       | -       |
| Cuerdas                                   | 2002   | -       | -       | -       | -       | -       | (Z)       | (D)     | -       | (D)     |
|   | 1998   | -       | -       | -       | -       | (D)     | (D)       | -       | -       | (D)     |
| Sales (dollars)                           | 2002   | -       | -       | -       | -       | -       | 26,500    | (D)     | -       | (D)     |
|   | 1998   | -       | -       | -       | -       | (D)     | (D)       | -       | -       | -       |
| <b>Cut flowers (except orchids):</b>      |        |         |         |         |         |         |           |         |         |         |
| Farms                                     | 2002   | 3       | -       | -       | 1       | -       | -         | 1       | -       | -       |
|   | 1998   | 1       | 2       | 1       | 1       | -       | -         | -       | -       | -       |
| Cuerdas                                   | 2002   | 9       | -       | -       | (D)     | -       | -         | (D)     | -       | -       |
|   | 1998   | (D)     | (D)     | (D)     | (D)     | -       | -         | -       | -       | -       |
| Sales (dollars)                           | 2002   | 70,000  | (D)     | (D)     | (D)     | -       | -         | (D)     | -       | -       |
|   | 1998   | (D)     | (D)     | (D)     | (D)     | -       | -         | -       | -       | -       |
| <b>Orchid flowers:</b>                    |        |         |         |         |         |         |           |         |         |         |
| Farms                                     | 2002   | -       | -       | -       | -       | -       | -         | -       | -       | -       |
|   | 1998   | -       | -       | -       | -       | -       | -         | -       | -       | -       |
| Cuerdas                                   | 2002   | -       | -       | -       | -       | -       | -         | -       | -       | -       |
|   | 1998   | -       | -       | -       | -       | -       | -         | -       | -       | -       |
| Sales (dollars)                           | 2002   | -       | -       | -       | -       | -       | -         | -       | -       | -       |
|   | 1998   | -       | -       | -       | -       | -       | -         | -       | -       | -       |
| <b>Bedding plants:</b>                    |        |         |         |         |         |         |           |         |         |         |
| Farms                                     | 2002   | -       | -       | -       | 1       | -       | 1         | -       | -       | 1       |
|   | 1998   | 1       | 3       | 1       | 2       | -       | 1         | -       | -       | -       |
| Cuerdas                                   | 2002   | -       | -       | -       | (D)     | -       | (D)       | -       | -       | (D)     |
|   | 1998   | (D)     | 2       | (D)     | (D)     | -       | (D)       | -       | -       | (D)     |
| Sales (dollars)                           | 2002   | -       | -       | -       | (D)     | -       | (D)       | -       | -       | (D)     |
|   | 1998   | (D)     | 6,500   | (D)     | (D)     | -       | (D)       | -       | -       | -       |
| <b>Vegetable and flowering seed:</b>      |        |         |         |         |         |         |           |         |         |         |
| Farms                                     | 2002   | -       | -       | -       | -       | -       | 1         | -       | -       | -       |
|   | 1998   | -       | -       | -       | -       | 1       | 1         | -       | -       | -       |
| Cuerdas                                   | 2002   | -       | -       | -       | -       | -       | (D)       | -       | -       | -       |
|   | 1998   | -       | -       | -       | -       | -       | (D)       | -       | -       | -       |
| Sales (dollars)                           | 2002   | -       | -       | -       | -       | -       | (D)       | -       | -       | -       |
|   | 1998   | -       | -       | -       | -       | (D)     | (D)       | -       | -       | -       |
| <b>Bulbs and roots</b>                    |        |         |         |         |         |         |           |         |         |         |
| <b>(except bulb flowering plants):</b>    |        |         |         |         |         |         |           |         |         |         |
| Farms                                     | 2002   | -       | -       | -       | -       | -       | -         | -       | -       | -       |
|   | 1998   | 1       | 2       | 1       | 1       | 1       | 1         | -       | -       | -       |
| Cuerdas                                   | 2002   | -       | -       | -       | -       | -       | -         | -       | -       | -       |
|   | 1998   | (D)     | (D)     | (D)     | (D)     | (D)     | (D)       | -       | -       | -       |
| Sales (dollars)                           | 2002   | -       | -       | -       | -       | -       | -         | -       | -       | -       |
|   | 1998   | (D)     | (D)     | (D)     | (D)     | (D)     | (D)       | -       | -       | -       |
| <b>Foliage plants:</b>                    |        |         |         |         |         |         |           |         |         |         |
| Farms                                     | 2002   | -       | 3       | 1       | 7       | -       | 6         | -       | -       | -       |
|   | 1998   | 2       | 6       | -       | 4       | 1       | 5         | -       | -       | -       |
| Cuerdas                                   | 2002   | -       | 5       | (D)     | 4       | -       | 23        | -       | -       | -       |
|   | 1998   | (D)     | 8       | (D)     | (D)     | (D)     | 4         | -       | -       | -       |
| Sales (dollars)                           | 2002   | -       | 140,000 | (D)     | 84,000  | -       | 1,754,082 | -       | -       | -       |
|   | 1998   | (D)     | 107,738 | -       | 57,415  | (D)     | 88,983    | -       | -       | -       |
| <b>Tree seedlings:</b>                    |        |         |         |         |         |         |           |         |         |         |
| Farms                                     | 2002   | 6       | -       | -       | -       | 2       | 2         | -       | -       | -       |
|   | 1998   | -       | -       | -       | 2       | 1       | 6         | -       | -       | -       |
| Cuerdas                                   | 2002   | 1       | -       | -       | -       | (D)     | (D)       | -       | -       | -       |
|   | 1998   | -       | -       | -       | (D)     | (D)     | 9         | -       | -       | -       |
| Sales (dollars)                           | 2002   | 56,000  | -       | -       | -       | (D)     | (D)       | -       | -       | -       |
|   | 1998   | -       | -       | -       | (D)     | (D)     | 363,125   | -       | -       | -       |
| <b>Lawn grass (sod):</b>                  |        |         |         |         |         |         |           |         |         |         |
| Farms                                     | 2002   | -       | 2       | -       | -       | -       | 4         | 2       | -       | 1       |
|   | 1998   | -       | -       | -       | -       | -       | 4         | -       | -       | 1       |
| Cuerdas                                   | 2002   | -       | (D)     | -       | -       | -       | (D)       | (D)     | -       | (D)     |
|   | 1998   | -       | -       | -       | -       | -       | (D)       | -       | -       | (D)     |
| Sales (dollars)                           | 2002   | -       | (D)     | -       | -       | -       | (D)       | (D)     | -       | (D)     |
|   | 1998   | -       | -       | -       | -       | -       | (D)       | -       | -       | (D)     |
| <b>Palm trees:</b>                        |        |         |         |         |         |         |           |         |         |         |
| Farms                                     | 2002   | 9       | 3       | 3       | 4       | 2       | 8         | -       | -       | 1       |
|   | 1998   | (NA)    | (NA)    | (NA)    | (NA)    | (NA)    | (NA)      | (NA)    | (NA)    | (NA)    |
| Cuerdas                                   | 2002   | 12      | (D)     | (D)     | (D)     | (D)     | 74        | -       | -       | (D)     |
|   | 1998   | (NA)    | (NA)    | (NA)    | (NA)    | (NA)    | (NA)      | (NA)    | (NA)    | (NA)    |
| Sales (dollars)                           | 2002   | 81,100  | (D)     | (D)     | (D)     | (D)     | 1,339,488 | -       | -       | (D)     |
|   | 1998   | (NA)    | (NA)    | (NA)    | (NA)    | (NA)    | (NA)      | (NA)    | (NA)    | (NA)    |
| <b>Poinsettias:</b>                       |        |         |         |         |         |         |           |         |         |         |
| Farms                                     | 2002   | -       | 1       | -       | 6       | -       | -         | -       | -       | -       |
|   | 1998   | (NA)    | (NA)    | (NA)    | (NA)    | (NA)    | (NA)      | (NA)    | (NA)    | (NA)    |
| Cuerdas                                   | 2002   | -       | (D)     | -       | (D)     | -       | -         | -       | -       | -       |
|   | 1998   | (NA)    | (NA)    | (NA)    | (NA)    | (NA)    | (NA)      | (NA)    | (NA)    | (NA)    |
| Sales (dollars)                           | 2002   | -       | (D)     | -       | 104,000 | -       | -         | -       | -       | -       |
|   | 1998   | (NA)    | (NA)    | (NA)    | (NA)    | (NA)    | (NA)      | (NA)    | (NA)    | (NA)    |
| <b>Other horticulture</b>                 |        |         |         |         |         |         |           |         |         |         |
| <b>(except hydroponics) <sup>1</sup>:</b> |        |         |         |         |         |         |           |         |         |         |
| Farms                                     | 2002   | 5       | -       | 2       | 1       | -       | 2         | -       | -       | -       |
|   | 1998   | (NA)    | (NA)    | (NA)    | (NA)    | (NA)    | (NA)      | (NA)    | (NA)    | (NA)    |
| Cuerdas                                   | 2002   | 2       | -       | (D)     | (D)     | -       | (D)       | -       | -       | -       |
|   | 1998   | (NA)    | (NA)    | (NA)    | (NA)    | (NA)    | (NA)      | (NA)    | (NA)    | (NA)    |
| Sales (dollars)                           | 2002   | 95,720  | -       | (D)     | (D)     | -       | (D)       | -       | -       | -       |
|   | 1998   | (NA)    | (NA)    | (NA)    | (NA)    | (NA)    | (NA)      | (NA)    | (NA)    | (NA)    |

See footnote(s) at end of table.

--continued

**Table 68. Horticultural Specialties: 2002 and 1998**

[For enumeration periods, see appendix A. For meaning of abbreviations and symbols, see introductory text.]

| Item   | Guayama    | Guayanilla | Guaynabo  | Gurabo  | Hatillo | Hormigueros | Humacao | Isabela | Jayuya | Juana Díaz |
|--|------------|------------|-----------|---------|---------|-------------|---------|---------|--------|------------|
| <b>FLOWERING PLANTS BY TYPE</b>                              |            |            |           |         |         |             |         |         |        |            |
| <b>Potted flowering plants (except orchids):</b>             |            |            |           |         |         |             |         |         |        |            |
| Farms  | 2002 3     | -          | 4         | 2       | -       | 7           | 1       | 1       | -      | 2          |
|  | 1998 -     | -          | 2         | 4       | 1       | -           | 2       | -       | -      | 1          |
| Cuerdas  | 2002 (Z)   | -          | 10        | (D)     | -       | 6           | (D)     | (D)     | -      | (D)        |
|  | 1998 -     | -          | (D)       | 2       | (D)     | -           | (D)     | (D)     | -      | (D)        |
| Sales (dollars)  | 2002 6,000 | -          | (D)       | (D)     | (D)     | 237,500     | (D)     | (D)     | -      | (D)        |
|  | 1998 -     | -          | (D)       | (D)     | (D)     | -           | (D)     | -       | -      | (D)        |
| <b>Orchid plants:</b>  |            |            |           |         |         |             |         |         |        |            |
| Farms  | 2002 2     | -          | 1         | 5       | 2       | 1           | -       | 1       | -      | -          |
|  | 1998 -     | -          | -         | 2       | 2       | -           | -       | -       | -      | -          |
| Cuerdas  | 2002 (D)   | -          | (D)       | 1       | (D)     | (D)         | -       | (D)     | -      | -          |
|  | 1998 -     | -          | -         | (D)     | (D)     | -           | -       | -       | -      | -          |
| Sales (dollars)  | 2002 (D)   | -          | (D)       | 113,500 | (D)     | (D)         | -       | (D)     | -      | -          |
|  | 1998 -     | -          | -         | (D)     | (D)     | -           | -       | -       | -      | -          |
| <b>Cut flowers (except orchids):</b>                         |            |            |           |         |         |             |         |         |        |            |
| Farms  | 2002 2     | 1          | -         | -       | -       | 1           | -       | -       | -      | -          |
|  | 1998 2     | 2          | -         | -       | -       | -           | -       | 1       | -      | -          |
| Cuerdas  | 2002 (D)   | (D)        | -         | -       | -       | (D)         | -       | (D)     | -      | -          |
|  | 1998 (D)   | (D)        | -         | -       | -       | -           | -       | -       | -      | -          |
| Sales (dollars)  | 2002 (D)   | (D)        | -         | -       | -       | (D)         | -       | (D)     | -      | -          |
|  | 1998 (D)   | (D)        | -         | -       | -       | -           | -       | (D)     | -      | -          |
| <b>Orchid flowers:</b>                                       |            |            |           |         |         |             |         |         |        |            |
| Farms  | 2002 -     | -          | 1         | -       | -       | -           | -       | -       | 1      | -          |
|  | 1998 -     | -          | -         | 1       | -       | -           | -       | -       | -      | -          |
| Cuerdas  | 2002 -     | -          | (D)       | (D)     | -       | -           | -       | -       | (D)    | -          |
|  | 1998 -     | -          | -         | (D)     | -       | -           | -       | -       | -      | -          |
| Sales (dollars)  | 2002 -     | -          | (D)       | (D)     | -       | -           | -       | -       | (D)    | -          |
|  | 1998 -     | -          | -         | (D)     | -       | -           | -       | -       | (D)    | -          |
| <b>Bedding plants:</b>                                       |            |            |           |         |         |             |         |         |        |            |
| Farms  | 2002 -     | -          | -         | -       | -       | 1           | -       | -       | -      | 1          |
|  | 1998 1     | 1          | -         | -       | -       | -           | -       | 1       | -      | -          |
| Cuerdas  | 2002 (D)   | (D)        | -         | -       | -       | (D)         | -       | (D)     | -      | (D)        |
|  | 1998 (D)   | (D)        | -         | -       | -       | -           | -       | -       | -      | -          |
| Sales (dollars)  | 2002 (D)   | (D)        | -         | -       | -       | (D)         | -       | (D)     | -      | (D)        |
|  | 1998 (D)   | (D)        | -         | -       | -       | -           | -       | (D)     | -      | -          |
| <b>Vegetable and flowering seed:</b>                         |            |            |           |         |         |             |         |         |        |            |
| Farms  | 2002 -     | -          | -         | 1       | -       | -           | -       | -       | -      | -          |
|  | 1998 -     | -          | -         | -       | -       | -           | -       | -       | -      | -          |
| Cuerdas  | 2002 -     | -          | -         | (D)     | -       | -           | -       | -       | -      | -          |
|  | 1998 -     | -          | -         | -       | -       | -           | -       | -       | -      | -          |
| Sales (dollars)  | 2002 -     | -          | -         | (D)     | -       | -           | -       | -       | -      | -          |
|  | 1998 -     | -          | -         | -       | -       | -           | -       | -       | -      | -          |
| <b>Bulbs and roots (except bulb flowering plants):</b>       |            |            |           |         |         |             |         |         |        |            |
| Farms  | 2002 -     | -          | -         | -       | -       | 1           | -       | -       | -      | -          |
|  | 1998 1     | 1          | -         | -       | -       | (D)         | -       | 1       | -      | -          |
| Cuerdas  | 2002 (D)   | (D)        | -         | -       | -       | -           | -       | (D)     | -      | -          |
|  | 1998 (D)   | (D)        | -         | -       | -       | -           | -       | (D)     | -      | -          |
| Sales (dollars)  | 2002 (D)   | (D)        | -         | -       | -       | (D)         | -       | (D)     | -      | -          |
|  | 1998 (D)   | (D)        | -         | -       | -       | -           | -       | (D)     | -      | -          |
| <b>Foliage plants:</b>                                       |            |            |           |         |         |             |         |         |        |            |
| Farms  | 2002 3     | -          | 7         | 5       | -       | 7           | -       | 1       | -      | 2          |
|  | 1998 -     | -          | 8         | 4       | -       | 1           | -       | -       | -      | 1          |
| Cuerdas  | 2002 (Z)   | -          | 14        | 3       | -       | 8           | -       | (D)     | -      | (D)        |
|  | 1998 -     | -          | 34        | 4       | -       | (D)         | -       | -       | -      | (D)        |
| Sales (dollars)  | 2002 6,200 | -          | 914,558   | 233,500 | -       | 288,000     | -       | (D)     | -      | (D)        |
|  | 1998 -     | -          | 2,445,500 | 118,760 | -       | (D)         | -       | -       | -      | (D)        |
| <b>Tree seedlings:</b>                                       |            |            |           |         |         |             |         |         |        |            |
| Farms  | 2002 1     | -          | 1         | -       | -       | 1           | 1       | -       | 3      | 2          |
|  | 1998 -     | 1          | 1         | 2       | 1       | -           | -       | 1       | 1      | 2          |
| Cuerdas  | 2002 (D)   | -          | (D)       | -       | -       | (D)         | (D)     | -       | 2      | (D)        |
|  | 1998 -     | (D)        | (D)       | (D)     | (D)     | (D)         | -       | (D)     | (D)    | (D)        |
| Sales (dollars)  | 2002 (D)   | -          | (D)       | -       | -       | (D)         | (D)     | -       | (D)    | (D)        |
|  | 1998 (D)   | (D)        | (D)       | (D)     | (D)     | (D)         | -       | -       | (D)    | (D)        |
| <b>Lawn grass (sod):</b>                                     |            |            |           |         |         |             |         |         |        |            |
| Farms  | 2002 -     | -          | 2         | 1       | 2       | -           | 1       | 2       | -      | -          |
|  | 1998 -     | 1          | 1         | 2       | 1       | -           | -       | -       | -      | 1          |
| Cuerdas  | 2002 (D)   | -          | (D)       | (D)     | (D)     | -           | (D)     | (D)     | -      | -          |
|  | 1998 -     | (D)        | (D)       | (D)     | (D)     | -           | -       | -       | -      | (D)        |
| Sales (dollars)  | 2002 (D)   | -          | (D)       | (D)     | (D)     | -           | (D)     | (D)     | -      | -          |
|  | 1998 -     | (D)        | (D)       | (D)     | (D)     | -           | -       | -       | -      | (D)        |
| <b>Palm trees:</b>   |            |            |           |         |         |             |         |         |        |            |
| Farms  | 2002 3     | 1          | 7         | 4       | 1       | 4           | 1       | 1       | -      | 1          |
|  | 1998 (NA)  | (NA)       | (NA)      | (NA)    | (NA)    | (NA)        | (NA)    | (NA)    | (NA)   | (NA)       |
| Cuerdas  | 2002 (Z)   | (D)        | 20        | 5       | (D)     | 4           | (D)     | (D)     | -      | (D)        |
|  | 1998 (NA)  | (NA)       | (NA)      | (NA)    | (NA)    | (NA)        | (NA)    | (NA)    | (NA)   | (NA)       |
| Sales (dollars)  | 2002 3,600 | (D)        | 563,705   | 280,000 | (D)     | 103,000     | (D)     | (D)     | -      | (D)        |
|  | 1998 (NA)  | (NA)       | (NA)      | (NA)    | (NA)    | (NA)        | (NA)    | (NA)    | (NA)   | (NA)       |
| <b>Poinsettias:</b>  |            |            |           |         |         |             |         |         |        |            |
| Farms  | 2002 -     | -          | -         | -       | -       | -           | -       | -       | -      | -          |
|  | 1998 (NA)  | (NA)       | (NA)      | (NA)    | (NA)    | (NA)        | (NA)    | (NA)    | (NA)   | (NA)       |
| Cuerdas  | 2002 -     | -          | -         | -       | -       | -           | -       | -       | -      | -          |
|  | 1998 (NA)  | (NA)       | (NA)      | (NA)    | (NA)    | (NA)        | (NA)    | (NA)    | (NA)   | (NA)       |
| Sales (dollars)  | 2002 -     | -          | -         | -       | -       | -           | -       | -       | -      | -          |
|  | 1998 (NA)  | (NA)       | (NA)      | (NA)    | (NA)    | (NA)        | (NA)    | (NA)    | (NA)   | (NA)       |
| <b>Other horticulture (except hydroponics) <sup>1</sup>:</b> |            |            |           |         |         |             |         |         |        |            |
| Farms  | 2002 2     | -          | -         | 1       | -       | 3           | -       | 4       | 2      | -          |
|  | 1998 (NA)  | (NA)       | (NA)      | (NA)    | (NA)    | (NA)        | (NA)    | (NA)    | (NA)   | (NA)       |
| Cuerdas  | 2002 (D)   | -          | -         | (D)     | -       | (Z)         | -       | 2       | (D)    | -          |
|  | 1998 (NA)  | (NA)       | (NA)      | (NA)    | (NA)    | (NA)        | (NA)    | (NA)    | (NA)   | (NA)       |
| Sales (dollars)  | 2002 (D)   | -          | -         | (D)     | -       | 22,956      | -       | 8,740   | (D)    | -          |
|  | 1998 (NA)  | (NA)       | (NA)      | (NA)    | (NA)    | (NA)        | (NA)    | (NA)    | (NA)   | (NA)       |

See footnote(s) at end of table.

--continued

**Table 68. Horticultural Specialties: 2002 and 1998**

[For enumeration periods, see appendix A. For meaning of abbreviations and symbols, see introductory text.]

| Item   | Juncos       | Lajas | Lares   | Las Marias | Las Piedras | Loíza   | Luquillo | Manatí | Maricao | Maunabo |
|--|--------------|-------|---------|------------|-------------|---------|----------|--------|---------|---------|
| <b>FLOWERING PLANTS BY TYPE</b>                              |              |       |         |            |             |         |          |        |         |         |
| <b>Potted flowering plants (except orchids):</b>             |              |       |         |            |             |         |          |        |         |         |
| Farms  | 2002 1       | -     | 1       | -          | -           | -       | -        | -      | 1       | -       |
|  | 1998 6       | -     | 3       | 1          | -           | -       | -        | -      | -       | 1       |
| Cuerdas  | 2002 (D)     | -     | (D)     | (D)        | -           | -       | -        | -      | (D)     | (D)     |
|  | 1998 10      | -     | (D)     | (D)        | -           | -       | -        | -      | -       | (D)     |
| Sales (dollars)  | 2002 (D)     | -     | (D)     | (D)        | -           | -       | -        | -      | (D)     | (D)     |
|  | 1998 283,739 | -     | (D)     | (D)        | -           | -       | -        | -      | -       | (D)     |
| <b>Orchid plants:</b>  |              |       |         |            |             |         |          |        |         |         |
| Farms  | 2002 -       | -     | 2       | -          | -           | 2       | -        | -      | -       | -       |
|  | 1998 -       | -     | -       | -          | -           | -       | -        | -      | -       | -       |
| Cuerdas  | 2002 -       | -     | (D)     | -          | -           | (D)     | -        | -      | -       | -       |
|  | 1998 -       | -     | -       | -          | -           | -       | -        | -      | -       | -       |
| Sales (dollars)  | 2002 -       | -     | (D)     | -          | -           | (D)     | -        | -      | -       | -       |
|  | 1998 -       | -     | -       | -          | -           | -       | -        | -      | -       | -       |
| <b>Cut flowers (except orchids):</b>                         |              |       |         |            |             |         |          |        |         |         |
| Farms  | 2002 -       | -     | -       | -          | -           | -       | -        | -      | 1       | -       |
|  | 1998 -       | -     | -       | 1          | -           | -       | -        | -      | 1       | -       |
| Cuerdas  | 2002 -       | -     | -       | (D)        | -           | -       | -        | -      | (D)     | -       |
|  | 1998 -       | -     | -       | (D)        | -           | -       | -        | -      | (D)     | -       |
| Sales (dollars)  | 2002 -       | -     | -       | (D)        | -           | -       | -        | -      | (D)     | -       |
|  | 1998 -       | -     | -       | (D)        | -           | -       | -        | -      | (D)     | -       |
| <b>Orchid flowers:</b>                                       |              |       |         |            |             |         |          |        |         |         |
| Farms  | 2002 -       | -     | -       | -          | -           | -       | -        | -      | -       | -       |
|  | 1998 -       | -     | -       | -          | -           | -       | -        | -      | -       | -       |
| Cuerdas  | 2002 -       | -     | -       | -          | -           | -       | -        | -      | -       | -       |
|  | 1998 -       | -     | -       | -          | -           | -       | -        | -      | -       | -       |
| Sales (dollars)  | 2002 -       | -     | -       | -          | -           | -       | -        | -      | -       | -       |
|  | 1998 -       | -     | -       | -          | -           | -       | -        | -      | -       | -       |
| <b>Bedding plants:</b>                                       |              |       |         |            |             |         |          |        |         |         |
| Farms  | 2002 1       | -     | 1       | -          | -           | -       | -        | -      | -       | -       |
|  | 1998 1       | -     | -       | -          | -           | -       | -        | -      | -       | -       |
| Cuerdas  | 2002 (D)     | -     | (D)     | -          | -           | -       | -        | -      | -       | -       |
|  | 1998 (D)     | -     | -       | -          | -           | -       | -        | -      | -       | -       |
| Sales (dollars)  | 2002 (D)     | -     | (D)     | -          | -           | -       | -        | -      | -       | -       |
|  | 1998 (D)     | -     | -       | -          | -           | -       | -        | -      | -       | -       |
| <b>Vegetable and flowering seed:</b>                         |              |       |         |            |             |         |          |        |         |         |
| Farms  | 2002 -       | -     | -       | -          | -           | -       | -        | -      | -       | -       |
|  | 1998 1       | -     | -       | -          | -           | -       | -        | -      | -       | -       |
| Cuerdas  | 2002 -       | -     | -       | -          | -           | -       | -        | -      | -       | -       |
|  | 1998 (D)     | -     | -       | -          | -           | -       | -        | -      | -       | -       |
| Sales (dollars)  | 2002 (D)     | -     | -       | -          | -           | -       | -        | -      | -       | -       |
|  | 1998 (D)     | -     | -       | -          | -           | -       | -        | -      | -       | -       |
| <b>Bulbs and roots (except bulb flowering plants):</b>       |              |       |         |            |             |         |          |        |         |         |
| Farms  | 2002 -       | -     | -       | -          | -           | -       | -        | -      | -       | -       |
|  | 1998 -       | -     | -       | -          | -           | -       | -        | -      | -       | -       |
| Cuerdas  | 2002 -       | -     | -       | -          | -           | -       | -        | -      | -       | -       |
|  | 1998 -       | -     | -       | -          | -           | -       | -        | -      | -       | -       |
| Sales (dollars)  | 2002 -       | -     | -       | -          | -           | -       | -        | -      | -       | -       |
|  | 1998 -       | -     | -       | -          | -           | -       | -        | -      | -       | -       |
| <b>Foliage plants:</b>                                       |              |       |         |            |             |         |          |        |         |         |
| Farms  | 2002 1       | -     | 4       | 2          | -           | -       | -        | -      | 1       | 1       |
|  | 1998 4       | -     | 1       | -          | -           | -       | -        | -      | 1       | 1       |
| Cuerdas  | 2002 (D)     | -     | 2       | (D)        | -           | -       | -        | -      | (D)     | (D)     |
|  | 1998 31      | -     | (D)     | -          | -           | -       | -        | -      | (D)     | (D)     |
| Sales (dollars)  | 2002 (D)     | -     | 162,000 | (D)        | -           | -       | -        | -      | (D)     | (D)     |
|  | 1998 (D)     | -     | (D)     | -          | -           | -       | -        | -      | (D)     | (D)     |
| <b>Tree seedlings:</b>                                       |              |       |         |            |             |         |          |        |         |         |
| Farms  | 2002 -       | -     | 2       | 1          | -           | -       | -        | -      | -       | -       |
|  | 1998 2       | -     | 7       | 1          | -           | 1       | -        | -      | 1       | 1       |
| Cuerdas  | 2002 -       | -     | (D)     | (D)        | -           | -       | -        | -      | -       | -       |
|  | 1998 (D)     | -     | 11      | (D)        | -           | (D)     | -        | -      | (D)     | (D)     |
| Sales (dollars)  | 2002 -       | -     | (D)     | (D)        | -           | -       | -        | -      | -       | -       |
|  | 1998 (D)     | -     | 118,000 | (D)        | -           | (D)     | -        | -      | (D)     | (D)     |
| <b>Lawn grass (sod):</b>                                     |              |       |         |            |             |         |          |        |         |         |
| Farms  | 2002 -       | -     | -       | 1          | -           | 4       | -        | -      | -       | -       |
|  | 1998 -       | -     | -       | -          | -           | 2       | -        | -      | 1       | -       |
| Cuerdas  | 2002 -       | -     | -       | (D)        | -           | 84      | -        | -      | -       | -       |
|  | 1998 -       | -     | -       | -          | -           | (D)     | -        | -      | (D)     | -       |
| Sales (dollars)  | 2002 -       | -     | -       | (D)        | -           | 559,200 | -        | -      | -       | -       |
|  | 1998 -       | -     | -       | -          | -           | (D)     | -        | -      | (D)     | -       |
| <b>Palm trees:</b>   |              |       |         |            |             |         |          |        |         |         |
| Farms  | 2002 1       | 1     | 1       | -          | -           | 1       | -        | -      | 1       | 1       |
|  | 1998 (NA)    | (NA)  | (NA)    | (NA)       | (NA)        | (NA)    | (NA)     | (NA)   | (NA)    | (NA)    |
| Cuerdas  | 2002 (D)     | (D)   | (D)     | -          | -           | (D)     | -        | -      | (D)     | (D)     |
|  | 1998 (NA)    | (NA)  | (NA)    | (NA)       | (NA)        | (NA)    | (NA)     | (NA)   | (NA)    | (NA)    |
| Sales (dollars)  | 2002 (D)     | (D)   | (D)     | -          | -           | (D)     | -        | -      | (D)     | (D)     |
|  | 1998 (NA)    | (NA)  | (NA)    | (NA)       | (NA)        | (NA)    | (NA)     | (NA)   | (NA)    | (NA)    |
| <b>Poinsettias:</b>  |              |       |         |            |             |         |          |        |         |         |
| Farms  | 2002 -       | -     | -       | -          | -           | -       | -        | -      | -       | -       |
|  | 1998 (NA)    | (NA)  | (NA)    | (NA)       | (NA)        | (NA)    | (NA)     | (NA)   | (NA)    | (NA)    |
| Cuerdas  | 2002 -       | -     | -       | -          | -           | -       | -        | -      | -       | -       |
|  | 1998 (NA)    | (NA)  | (NA)    | (NA)       | (NA)        | (NA)    | (NA)     | (NA)   | (NA)    | (NA)    |
| Sales (dollars)  | 2002 -       | -     | -       | -          | -           | -       | -        | -      | -       | -       |
|  | 1998 (NA)    | (NA)  | (NA)    | (NA)       | (NA)        | (NA)    | (NA)     | (NA)   | (NA)    | (NA)    |
| <b>Other horticulture (except hydroponics) <sup>1</sup>:</b> |              |       |         |            |             |         |          |        |         |         |
| Farms  | 2002 1       | -     | -       | 1          | 1           | -       | -        | -      | -       | -       |
|  | 1998 (NA)    | (NA)  | (NA)    | (NA)       | (NA)        | (NA)    | (NA)     | (NA)   | (NA)    | (NA)    |
| Cuerdas  | 2002 (D)     | -     | -       | (D)        | (D)         | -       | -        | -      | -       | -       |
|  | 1998 (NA)    | (NA)  | (NA)    | (NA)       | (NA)        | (NA)    | (NA)     | (NA)   | (NA)    | (NA)    |
| Sales (dollars)  | 2002 (D)     | -     | -       | (D)        | (D)         | -       | -        | -      | -       | -       |
|  | 1998 (NA)    | (NA)  | (NA)    | (NA)       | (NA)        | (NA)    | (NA)     | (NA)   | (NA)    | (NA)    |

See footnote(s) at end of table.

--continued



**Table 68. Horticultural Specialties: 2002 and 1998**

[For enumeration periods, see appendix A. For meaning of abbreviations and symbols, see introductory text.]

| Item   | Mayagüez    | Moca | Morovis | Naguabo | Naranjito | Orocovis | Patillas | Penúelas | Ponce   | Quebradillas |
|--|-------------|------|---------|---------|-----------|----------|----------|----------|---------|--------------|
| <b>FLOWERING PLANTS BY TYPE</b>                              |             |      |         |         |           |          |          |          |         |              |
| <b>Potted flowering plants (except orchids):</b>             |             |      |         |         |           |          |          |          |         |              |
| Farms  | 2002 1      | 2    | 1       | 2       | 2         | 1        | -        | -        | 5       | -            |
|  | 1998 1      | -    | 1       | 2       | 6         | 5        | -        | -        | 1       | -            |
| Cuerdas  | 2002 (D)    | (D)  | (D)     | (D)     | (D)       | (D)      | -        | -        | 4       | -            |
|  | 1998 (D)    | -    | (D)     | (D)     | 5         | 5        | -        | -        | (D)     | -            |
| Sales (dollars)  | 2002 (D)    | (D)  | (D)     | (D)     | (D)       | (D)      | -        | -        | 254,000 | -            |
|  | 1998 (D)    | -    | (D)     | (D)     | 188,403   | (D)      | -        | -        | (D)     | -            |
| <b>Orchid plants:</b>  |             |      |         |         |           |          |          |          |         |              |
| Farms  | 2002 1      | 2    | 1       | -       | -         | -        | -        | -        | -       | -            |
|  | 1998 (D)    | (D)  | (D)     | 3       | -         | -        | 2        | -        | 1       | -            |
| Cuerdas  | 2002 (D)    | (D)  | (D)     | -       | -         | -        | -        | -        | -       | -            |
|  | 1998 (D)    | -    | (D)     | (D)     | -         | -        | (D)      | -        | (D)     | -            |
| Sales (dollars)  | 2002 (D)    | (D)  | (D)     | -       | -         | -        | (D)      | -        | (D)     | -            |
|  | 1998 (D)    | -    | (D)     | 25,539  | -         | -        | (D)      | -        | (D)     | -            |
| <b>Cut flowers (except orchids):</b>                         |             |      |         |         |           |          |          |          |         |              |
| Farms  | 2002 1      | -    | 1       | -       | 2         | 1        | 1        | -        | -       | -            |
|  | 1998 1      | -    | 3       | -       | 3         | 4        | 1        | -        | -       | -            |
| Cuerdas  | 2002 (D)    | -    | (D)     | -       | (D)       | (D)      | (D)      | -        | -       | -            |
|  | 1998 (D)    | -    | (D)     | -       | 6         | 7        | (D)      | -        | -       | -            |
| Sales (dollars)  | 2002 (D)    | -    | (D)     | -       | (D)       | (D)      | (D)      | -        | -       | -            |
|  | 1998 (D)    | -    | (D)     | -       | 16,800    | 19,600   | (D)      | -        | -       | -            |
| <b>Orchid flowers:</b>                                       |             |      |         |         |           |          |          |          |         |              |
| Farms  | 2002 1      | -    | -       | -       | -         | -        | -        | -        | -       | -            |
|  | 1998 (D)    | -    | -       | -       | -         | -        | -        | -        | -       | -            |
| Cuerdas  | 2002 (D)    | -    | -       | -       | -         | -        | -        | -        | -       | -            |
|  | 1998 (D)    | -    | -       | -       | -         | -        | -        | -        | -       | -            |
| Sales (dollars)  | 2002 (D)    | -    | -       | -       | -         | -        | -        | -        | -       | -            |
|  | 1998 (D)    | -    | -       | -       | -         | -        | -        | -        | -       | -            |
| <b>Bedding plants:</b>                                       |             |      |         |         |           |          |          |          |         |              |
| Farms  | 2002 1      | -    | 1       | 3       | -         | -        | -        | -        | -       | -            |
|  | 1998 1      | -    | 3       | 2       | 4         | 3        | -        | -        | -       | -            |
| Cuerdas  | 2002 (D)    | -    | (D)     | (Z)     | -         | -        | -        | -        | -       | -            |
|  | 1998 (D)    | -    | 5       | (D)     | 1         | 1        | -        | -        | -       | -            |
| Sales (dollars)  | 2002 (D)    | -    | (D)     | 20,450  | (D)       | 7,806    | 2,250    | -        | -       | -            |
|  | 1998 (D)    | -    | (D)     | (D)     | -         | -        | -        | -        | -       | -            |
| <b>Vegetable and flowering seed:</b>                         |             |      |         |         |           |          |          |          |         |              |
| Farms  | 2002 -      | -    | -       | -       | -         | -        | -        | -        | -       | -            |
|  | 1998 -      | -    | -       | -       | 1         | -        | 1        | -        | -       | -            |
| Cuerdas  | 2002 -      | -    | -       | -       | (D)       | -        | (D)      | -        | -       | -            |
|  | 1998 -      | -    | -       | -       | -         | -        | -        | -        | -       | -            |
| Sales (dollars)  | 2002 -      | -    | -       | -       | (D)       | -        | (D)      | -        | -       | -            |
|  | 1998 -      | -    | -       | -       | -         | -        | -        | -        | -       | -            |
| <b>Bulbs and roots (except bulb flowering plants):</b>       |             |      |         |         |           |          |          |          |         |              |
| Farms  | 2002 -      | -    | 2       | 3       | 3         | 3        | 2        | -        | -       | -            |
|  | 1998 -      | -    | -       | -       | -         | -        | -        | -        | -       | -            |
| Cuerdas  | 2002 -      | -    | (D)     | 1       | 6         | 6        | (D)      | -        | -       | -            |
|  | 1998 -      | -    | -       | -       | -         | -        | -        | -        | -       | -            |
| Sales (dollars)  | 2002 -      | -    | (D)     | 7,632   | 6,000     | 6,000    | (D)      | -        | -       | -            |
|  | 1998 -      | -    | -       | -       | -         | -        | -        | -        | -       | -            |
| <b>Foliage plants:</b>                                       |             |      |         |         |           |          |          |          |         |              |
| Farms  | 2002 3      | 2    | 1       | 2       | 2         | -        | 1        | -        | 5       | -            |
|  | 1998 4      | -    | 2       | 2       | 5         | 2        | -        | -        | 1       | -            |
| Cuerdas  | 2002 40     | (D)  | (D)     | (D)     | (D)       | -        | (D)      | -        | 4       | -            |
|  | 1998 (D)    | -    | (D)     | (D)     | 12        | (D)      | -        | -        | (D)     | -            |
| Sales (dollars)  | 2002 65,167 | (D)  | (D)     | (D)     | (D)       | -        | (D)      | -        | 138,000 | -            |
|  | 1998 (D)    | -    | (D)     | (D)     | 90,198    | (D)      | -        | -        | (D)     | -            |
| <b>Tree seedlings:</b>                                       |             |      |         |         |           |          |          |          |         |              |
| Farms  | 2002 1      | -    | -       | 2       | 1         | 3        | -        | -        | 2       | -            |
|  | 1998 1      | -    | -       | 2       | 1         | 3        | -        | -        | 2       | -            |
| Cuerdas  | 2002 (D)    | -    | -       | (D)     | (D)       | 7        | -        | -        | 2       | -            |
|  | 1998 (D)    | -    | -       | (D)     | (D)       | (D)      | -        | -        | -       | -            |
| Sales (dollars)  | 2002 (D)    | -    | -       | (D)     | (D)       | (D)      | -        | -        | -       | -            |
|  | 1998 (D)    | -    | -       | (D)     | (D)       | 4,630    | -        | -        | (D)     | -            |
| <b>Lawn grass (sod):</b>                                     |             |      |         |         |           |          |          |          |         |              |
| Farms  | 2002 -      | 1    | -       | -       | -         | -        | -        | -        | 3       | -            |
|  | 1998 -      | 1    | -       | -       | -         | -        | -        | -        | -       | -            |
| Cuerdas  | 2002 -      | (D)  | -       | -       | -         | -        | -        | -        | (D)     | -            |
|  | 1998 -      | (D)  | -       | -       | -         | -        | -        | -        | -       | -            |
| Sales (dollars)  | 2002 -      | (D)  | -       | -       | -         | -        | -        | -        | (D)     | -            |
|  | 1998 -      | (D)  | -       | -       | -         | -        | -        | -        | -       | -            |
| <b>Palm trees:</b>   |             |      |         |         |           |          |          |          |         |              |
| Farms  | 2002 1      | -    | 4       | 2       | 7         | 12       | 2        | -        | 3       | -            |
|  | 1998 (NA)   | (NA) | (NA)    | (NA)    | (NA)      | (NA)     | (NA)     | (NA)     | (NA)    | (NA)         |
| Cuerdas  | 2002 (D)    | -    | 2       | (D)     | 6         | 5        | (D)      | -        | (D)     | -            |
|  | 1998 (NA)   | (NA) | (NA)    | (NA)    | (NA)      | (NA)     | (NA)     | (NA)     | (NA)    | (NA)         |
| Sales (dollars)  | 2002 (D)    | -    | 15,522  | (D)     | 32,500    | 12,700   | (D)      | -        | 235,802 | -            |
|  | 1998 (NA)   | (NA) | (NA)    | (NA)    | (NA)      | (NA)     | (NA)     | (NA)     | (NA)    | (NA)         |
| <b>Poinsettias:</b>  |             |      |         |         |           |          |          |          |         |              |
| Farms  | 2002 -      | -    | -       | -       | -         | -        | -        | -        | -       | -            |
|  | 1998 (NA)   | (NA) | (NA)    | (NA)    | (NA)      | (NA)     | (NA)     | (NA)     | (NA)    | (NA)         |
| Cuerdas  | 2002 -      | -    | -       | -       | -         | -        | -        | -        | -       | -            |
|  | 1998 (NA)   | (NA) | (NA)    | (NA)    | (NA)      | (NA)     | (NA)     | (NA)     | (NA)    | (NA)         |
| Sales (dollars)  | 2002 -      | -    | -       | -       | -         | -        | -        | -        | -       | -            |
|  | 1998 (NA)   | (NA) | (NA)    | (NA)    | (NA)      | (NA)     | (NA)     | (NA)     | (NA)    | (NA)         |
| <b>Other horticulture (except hydroponics) <sup>1</sup>:</b> |             |      |         |         |           |          |          |          |         |              |
| Farms  | 2002 1      | 2    | 3       | -       | 2         | 5        | -        | -        | 5       | -            |
|  | 1998 (NA)   | (NA) | (NA)    | (NA)    | (NA)      | (NA)     | (NA)     | (NA)     | (NA)    | (NA)         |
| Cuerdas  | 2002 (D)    | (D)  | 1       | -       | (D)       | 1        | -        | -        | 14      | -            |
|  | 1998 (NA)   | (NA) | (NA)    | (NA)    | (NA)      | (NA)     | (NA)     | (NA)     | (NA)    | (NA)         |
| Sales (dollars)  | 2002 (D)    | (D)  | 1,260   | -       | (D)       | 2,100    | -        | -        | 36,956  | -            |
|  | 1998 (NA)   | (NA) | (NA)    | (NA)    | (NA)      | (NA)     | (NA)     | (NA)     | (NA)    | (NA)         |

See footnote(s) at end of table.

--continued

**Table 68. Horticultural Specialties: 2002 and 1998**

[For enumeration periods, see appendix A. For meaning of abbreviations and symbols, see introductory text.]

| Item   | Rincón | Río Grande | Sabana Grande | Salinas | San Germán | San Juan | San Lorenzo | San Sebastián | Santa Isabel | Toa Alta |
|--|--------|------------|---------------|---------|------------|----------|-------------|---------------|--------------|----------|
| <b>FLOWERING PLANTS BY TYPE</b>                              |        |            |               |         |            |          |             |               |              |          |
| <b>Potted flowering plants (except orchids):</b>             |        |            |               |         |            |          |             |               |              |          |
| Farms  |        | 3          | -             | -       | 3          | 4        | 1           | 3             | -            | 2        |
| 1998   |        | 9          | -             | -       | 2          | 1        | -           | 1             | 1            | 1        |
| Cuerdas  |        | (D)        | -             | -       | (D)        | 4        | (D)         | 2             | -            | (D)      |
| 1998   |        | 12         | -             | -       | (D)        | (D)      | -           | (D)           | (D)          | (D)      |
| Sales (dollars)  |        | (D)        | -             | -       | 151,000    | 318,446  | (D)         | 106,660       | -            | (D)      |
| 1998   |        | 323,739    | -             | -       | (D)        | -        | -           | (D)           | (D)          | (D)      |
| <b>Orchid plants:</b>  |        |            |               |         |            |          |             |               |              |          |
| Farms  |        | -          | -             | -       | -          | -        | -           | 1             | -            | 6        |
| 1998   |        | 1          | -             | -       | -          | 1        | -           | 1             | 1            | 1        |
| Cuerdas  |        | (D)        | -             | -       | -          | (D)      | -           | (D)           | (D)          | 2        |
| 1998   |        | -          | -             | -       | -          | -        | -           | (D)           | (D)          | (D)      |
| Sales (dollars)  |        | (D)        | -             | -       | -          | (D)      | -           | (D)           | (D)          | 317,648  |
| 1998   |        | (D)        | -             | -       | -          | (D)      | -           | (D)           | (D)          | (D)      |
| <b>Cut flowers (except orchids):</b>                         |        |            |               |         |            |          |             |               |              |          |
| Farms  |        | 8          | -             | -       | 1          | -        | 1           | -             | 1            | -        |
| 1998   |        | 11         | -             | -       | -          | -        | 3           | -             | -            | -        |
| Cuerdas  |        | 22         | -             | -       | (D)        | -        | (D)         | -             | (D)          | -        |
| 1998   |        | 32         | -             | -       | -          | -        | 6           | -             | -            | -        |
| Sales (dollars)  |        | 98,400     | -             | -       | (D)        | -        | (D)         | -             | (D)          | -        |
| 1998   |        | 214,600    | -             | -       | -          | -        | 16,800      | -             | -            | -        |
| <b>Orchid flowers:</b>                                       |        |            |               |         |            |          |             |               |              |          |
| Farms  |        | -          | -             | -       | -          | -        | -           | -             | -            | -        |
| 1998   |        | -          | -             | -       | -          | -        | -           | -             | -            | -        |
| Cuerdas  |        | -          | -             | -       | -          | -        | -           | -             | -            | -        |
| 1998   |        | -          | -             | -       | -          | -        | -           | -             | -            | -        |
| Sales (dollars)  |        | -          | -             | -       | -          | -        | -           | -             | -            | -        |
| 1998   |        | -          | -             | -       | -          | -        | -           | -             | -            | -        |
| <b>Bedding plants:</b>                                       |        |            |               |         |            |          |             |               |              |          |
| Farms  |        | 1          | -             | -       | -          | 2        | 1           | -             | 3            | -        |
| 1998   |        | 1          | -             | -       | -          | -        | 4           | -             | -            | -        |
| Cuerdas  |        | (D)        | -             | -       | -          | (D)      | (D)         | -             | 1            | -        |
| 1998   |        | (D)        | -             | -       | -          | -        | 1           | -             | (D)          | -        |
| Sales (dollars)  |        | (D)        | -             | -       | -          | (D)      | (D)         | -             | (D)          | -        |
| 1998   |        | (D)        | -             | -       | -          | -        | 3,000       | -             | -            | -        |
| <b>Vegetable and flowering seed:</b>                         |        |            |               |         |            |          |             |               |              |          |
| Farms  |        | -          | -             | -       | -          | 2        | 1           | -             | 1            | -        |
| 1998   |        | -          | -             | -       | -          | -        | -           | -             | 1            | -        |
| Cuerdas  |        | -          | -             | -       | -          | (D)      | (D)         | -             | (D)          | -        |
| 1998   |        | -          | -             | -       | -          | -        | -           | -             | (D)          | -        |
| Sales (dollars)  |        | -          | -             | -       | -          | (D)      | (D)         | -             | (D)          | -        |
| 1998   |        | -          | -             | -       | -          | -        | -           | -             | (D)          | -        |
| <b>Bulbs and roots (except bulb flowering plants):</b>       |        |            |               |         |            |          |             |               |              |          |
| Farms  |        | -          | -             | -       | -          | -        | 1           | -             | -            | -        |
| 1998   |        | 1          | -             | -       | -          | -        | 3           | -             | -            | -        |
| Cuerdas  |        | (D)        | -             | -       | -          | -        | (D)         | -             | -            | -        |
| 1998   |        | -          | -             | -       | -          | -        | 6           | -             | -            | -        |
| Sales (dollars)  |        | (D)        | -             | -       | -          | -        | (D)         | -             | -            | -        |
| 1998   |        | (D)        | -             | -       | -          | -        | 6,000       | -             | -            | -        |
| <b>Foliage plants:</b>                                       |        |            |               |         |            |          |             |               |              |          |
| Farms  |        | 2          | -             | -       | 3          | 2        | 1           | 4             | -            | 4        |
| 1998   |        | 3          | -             | -       | 2          | 1        | -           | 1             | 1            | 1        |
| Cuerdas  |        | (D)        | -             | -       | 2          | (D)      | (D)         | 2             | -            | (D)      |
| 1998   |        | 6          | -             | -       | (D)        | (D)      | -           | (D)           | (D)          | (D)      |
| Sales (dollars)  |        | (D)        | -             | -       | (D)        | (D)      | (D)         | 23,000        | -            | (D)      |
| 1998   |        | 54,415     | -             | -       | (D)        | (D)      | -           | (D)           | (D)          | (D)      |
| <b>Tree seedlings:</b>                                       |        |            |               |         |            |          |             |               |              |          |
| Farms  |        | -          | -             | -       | 1          | 4        | -           | -             | -            | -        |
| 1998   |        | 1          | -             | -       | 2          | 2        | -           | 4             | 2            | -        |
| Cuerdas  |        | (D)        | -             | -       | (D)        | 3        | -           | -             | (D)          | -        |
| 1998   |        | -          | -             | -       | (D)        | (D)      | -           | -             | (D)          | -        |
| Sales (dollars)  |        | (D)        | -             | -       | (D)        | 93,312   | -           | (D)           | (D)          | -        |
| 1998   |        | (D)        | -             | -       | (D)        | (D)      | -           | (D)           | (D)          | -        |
| <b>Lawn grass (sod):</b>                                     |        |            |               |         |            |          |             |               |              |          |
| Farms  |        | -          | -             | 1       | 3          | -        | -           | -             | -            | 2        |
| 1998   |        | 1          | -             | 1       | 4          | -        | -           | -             | -            | -        |
| Cuerdas  |        | (D)        | -             | (D)     | 49         | -        | -           | -             | -            | (D)      |
| 1998   |        | -          | -             | (D)     | 121        | -        | -           | -             | -            | -        |
| Sales (dollars)  |        | (D)        | -             | (D)     | 873,733    | -        | -           | -             | -            | (D)      |
| 1998   |        | (D)        | -             | (D)     | 733,101    | -        | -           | -             | -            | -        |
| <b>Palm trees:</b>   |        |            |               |         |            |          |             |               |              |          |
| Farms  |        | 4          | -             | 1       | 1          | 4        | 6           | 3             | 2            | 2        |
| 1998   | (NA)   | (NA)       | (NA)          | (NA)    | (NA)       | (NA)     | (NA)        | (NA)          | (NA)         | (NA)     |
| Cuerdas  |        | 3          | -             | (D)     | (D)        | 7        | 17          | 1             | (D)          | (D)      |
| 1998   | (NA)   | (NA)       | (NA)          | (NA)    | (NA)       | (NA)     | (NA)        | (NA)          | (NA)         | (NA)     |
| Sales (dollars)  |        | 17,800     | -             | (D)     | (D)        | 240,000  | (D)         | 55,000        | (D)          | (D)      |
| 1998   | (NA)   | (NA)       | (NA)          | (NA)    | (NA)       | (NA)     | (NA)        | (NA)          | (NA)         | (NA)     |
| <b>Poinsettias:</b>  |        |            |               |         |            |          |             |               |              |          |
| Farms  |        | 1          | -             | -       | 1          | -        | -           | -             | -            | 1        |
| 1998   | (NA)   | (NA)       | (NA)          | (NA)    | (NA)       | (NA)     | (NA)        | (NA)          | (NA)         | (NA)     |
| Cuerdas  |        | (D)        | -             | -       | (D)        | -        | -           | -             | -            | (D)      |
| 1998   | (NA)   | (NA)       | (NA)          | (NA)    | (NA)       | (NA)     | (NA)        | (NA)          | (NA)         | (NA)     |
| Sales (dollars)  |        | (D)        | -             | -       | (D)        | -        | -           | -             | -            | (D)      |
| 1998   | (NA)   | (NA)       | (NA)          | (NA)    | (NA)       | (NA)     | (NA)        | (NA)          | (NA)         | (NA)     |
| <b>Other horticulture (except hydroponics) <sup>1</sup>:</b> |        |            |               |         |            |          |             |               |              |          |
| Farms  |        | 9          | -             | -       | 2          | 4        | 2           | 4             | 2            | -        |
| 1998   | (NA)   | (NA)       | (NA)          | (NA)    | (NA)       | (NA)     | (NA)        | (NA)          | (NA)         | (NA)     |
| Cuerdas  |        | 16         | -             | -       | (D)        | 10       | (D)         | (Z)           | (D)          | -        |
| 1998   | (NA)   | (NA)       | (NA)          | (NA)    | (NA)       | (NA)     | (NA)        | (NA)          | (NA)         | (NA)     |
| Sales (dollars)  |        | 57,420     | -             | -       | (D)        | 264,718  | (D)         | 15,504        | (D)          | -        |
| 1998   | (NA)   | (NA)       | (NA)          | (NA)    | (NA)       | (NA)     | (NA)        | (NA)          | (NA)         | (NA)     |

See footnote(s) at end of table.

--continued

**Table 68. Horticultural Specialties: 2002 and 1998**

[For enumeration periods, see appendix A. For meaning of abbreviations and symbols, see introductory text.]

| Item   | Toa Baja  | Trujillo Alto | Utua         | Vega Alta      | Vega Baja    | Vieques | Villalba    | Yabucoa      | Yauco     |
|--|-----------|---------------|--------------|----------------|--------------|---------|-------------|--------------|-----------|
| <b>FLOWERING PLANTS BY TYPE</b>                              |           |               |              |                |              |         |             |              |           |
| <b>Potted flowering plants</b>                               |           |               |              |                |              |         |             |              |           |
| <b>(except orchids):</b>                                     |           |               |              |                |              |         |             |              |           |
| Farms  | 2002 1    | 2002 2        | 2002 2       | 2002 3         | 2002 3       | -       | 2002 2      | 2002 2       | 2002 1    |
|  | 1998 -    | 1998 3        | 1998 5       | 1998 3         | 1998 3       | -       | 1998 1      | 1998 -       | 1998 -    |
| Cuerdas  | 2002 (D)  | 2002 (D)      | 2002 (D)     | 2002 4         | 2002 3       | -       | 2002 (D)    | 2002 (D)     | 2002 (D)  |
|  | 1998 -    | 1998 (D)      | 1998 5       | 1998 (D)       | 1998 -       | -       | 1998 (D)    | 1998 -       | 1998 -    |
| Sales (dollars)  | 2002 (D)  | 2002 (D)      | 2002 (D)     | 2002 260,000   | 2002 100,600 | -       | 2002 (D)    | 2002 (D)     | 2002 (D)  |
|  | 1998 -    | 1998 121,240  | 1998 40,000  | 1998 (D)       | 1998 -       | -       | 1998 (D)    | 1998 -       | 1998 -    |
| <b>Orchid plants:</b>  |           |               |              |                |              |         |             |              |           |
| Farms  | 2002 -    | 2002 3        | 2002 1       | 2002 1         | 2002 -       | -       | 2002 -      | 2002 -       | 2002 2    |
|  | 1998 -    | 1998 -        | 1998 -       | 1998 1         | 1998 -       | -       | 1998 1      | 1998 1       | 1998 -    |
| Cuerdas  | 2002 -    | 2002 (D)      | 2002 (D)     | 2002 (D)       | 2002 -       | -       | 2002 (D)    | 2002 (D)     | 2002 (D)  |
|  | 1998 -    | 1998 -        | 1998 -       | 1998 -         | 1998 -       | -       | 1998 -      | 1998 -       | 1998 -    |
| Sales (dollars)  | 2002 -    | 2002 31,548   | 2002 (D)     | 2002 (D)       | 2002 -       | -       | 2002 (D)    | 2002 (D)     | 2002 (D)  |
|  | 1998 -    | 1998 -        | 1998 -       | 1998 (D)       | 1998 (D)     | -       | 1998 (D)    | 1998 (D)     | 1998 -    |
| <b>Cut flowers (except orchids):</b>                         |           |               |              |                |              |         |             |              |           |
| Farms  | 2002 -    | 2002 -        | 2002 -       | 2002 -         | 2002 -       | -       | 2002 3      | 2002 -       | 2002 -    |
|  | 1998 -    | 1998 -        | 1998 -       | 1998 2         | 1998 1       | -       | 1998 -      | 1998 -       | 1998 -    |
| Cuerdas  | 2002 -    | 2002 -        | 2002 -       | 2002 (D)       | 2002 (D)     | -       | 2002 6      | 2002 -       | 2002 -    |
|  | 1998 -    | 1998 -        | 1998 -       | 1998 -         | 1998 -       | -       | 1998 -      | 1998 -       | 1998 -    |
| Sales (dollars)  | 2002 -    | 2002 -        | 2002 -       | 2002 (D)       | 2002 (D)     | -       | 2002 28,400 | 2002 -       | 2002 -    |
|  | 1998 -    | 1998 -        | 1998 -       | 1998 (D)       | 1998 (D)     | -       | 1998 -      | 1998 -       | 1998 -    |
| <b>Orchid flowers:</b>                                       |           |               |              |                |              |         |             |              |           |
| Farms  | 2002 -    | 2002 -        | 2002 -       | 2002 1         | 2002 -       | -       | 2002 -      | 2002 1       | 2002 -    |
|  | 1998 -    | 1998 1        | 1998 -       | 1998 1         | 1998 -       | -       | 1998 -      | 1998 -       | 1998 -    |
| Cuerdas  | 2002 -    | 2002 (D)      | 2002 -       | 2002 (D)       | 2002 -       | -       | 2002 -      | 2002 (D)     | 2002 -    |
|  | 1998 -    | 1998 -        | 1998 -       | 1998 -         | 1998 -       | -       | 1998 -      | 1998 -       | 1998 -    |
| Sales (dollars)  | 2002 -    | 2002 (D)      | 2002 -       | 2002 (D)       | 2002 -       | -       | 2002 -      | 2002 (D)     | 2002 -    |
|  | 1998 -    | 1998 (D)      | 1998 -       | 1998 (D)       | 1998 -       | -       | 1998 -      | 1998 (D)     | 1998 -    |
| <b>Bedding plants:</b>                                       |           |               |              |                |              |         |             |              |           |
| Farms  | 2002 -    | 2002 -        | 2002 -       | 2002 1         | 2002 -       | -       | 2002 -      | 2002 1       | 2002 -    |
|  | 1998 -    | 1998 -        | 1998 -       | 1998 2         | 1998 1       | -       | 1998 -      | 1998 -       | 1998 2    |
| Cuerdas  | 2002 -    | 2002 -        | 2002 -       | 2002 (D)       | 2002 (D)     | -       | 2002 -      | 2002 (D)     | 2002 (D)  |
|  | 1998 -    | 1998 -        | 1998 -       | 1998 -         | 1998 -       | -       | 1998 -      | 1998 -       | 1998 -    |
| Sales (dollars)  | 2002 -    | 2002 -        | 2002 -       | 2002 (D)       | 2002 (D)     | -       | 2002 -      | 2002 (D)     | 2002 (D)  |
|  | 1998 -    | 1998 -        | 1998 -       | 1998 (D)       | 1998 (D)     | -       | 1998 -      | 1998 -       | 1998 (D)  |
| <b>Vegetable and flowering seed:</b>                         |           |               |              |                |              |         |             |              |           |
| Farms  | 2002 -    | 2002 -        | 2002 -       | 2002 1         | 2002 -       | -       | 2002 -      | 2002 -       | 2002 -    |
|  | 1998 -    | 1998 -        | 1998 -       | 1998 2         | 1998 -       | -       | 1998 -      | 1998 -       | 1998 -    |
| Cuerdas  | 2002 -    | 2002 -        | 2002 -       | 2002 (D)       | 2002 -       | -       | 2002 -      | 2002 -       | 2002 -    |
|  | 1998 -    | 1998 -        | 1998 -       | 1998 -         | 1998 -       | -       | 1998 -      | 1998 -       | 1998 -    |
| Sales (dollars)  | 2002 -    | 2002 -        | 2002 -       | 2002 (D)       | 2002 -       | -       | 2002 -      | 2002 -       | 2002 -    |
|  | 1998 -    | 1998 -        | 1998 -       | 1998 (D)       | 1998 -       | -       | 1998 -      | 1998 -       | 1998 -    |
| <b>Bulbs and roots (except bulb flowering plants):</b>       |           |               |              |                |              |         |             |              |           |
| Farms  | 2002 -    | 2002 -        | 2002 -       | 2002 1         | 2002 -       | -       | 2002 -      | 2002 -       | 2002 -    |
|  | 1998 -    | 1998 -        | 1998 -       | 1998 -         | 1998 1       | -       | 1998 -      | 1998 -       | 1998 -    |
| Cuerdas  | 2002 -    | 2002 -        | 2002 -       | 2002 (D)       | 2002 (D)     | -       | 2002 -      | 2002 -       | 2002 -    |
|  | 1998 -    | 1998 -        | 1998 -       | 1998 -         | 1998 (D)     | -       | 1998 -      | 1998 -       | 1998 -    |
| Sales (dollars)  | 2002 -    | 2002 -        | 2002 -       | 2002 (D)       | 2002 (D)     | -       | 2002 -      | 2002 -       | 2002 -    |
|  | 1998 -    | 1998 -        | 1998 -       | 1998 -         | 1998 (D)     | -       | 1998 -      | 1998 -       | 1998 -    |
| <b>Foliage plants:</b>                                       |           |               |              |                |              |         |             |              |           |
| Farms  | 2002 1    | 2002 1        | 2002 4       | 2002 3         | 2002 2       | -       | 2002 -      | 2002 3       | 2002 1    |
|  | 1998 1    | 1998 3        | 1998 5       | 1998 5         | 1998 1       | -       | 1998 1      | 1998 1       | 1998 -    |
| Cuerdas  | 2002 (D)  | 2002 (D)      | 2002 1       | 2002 90        | 2002 (D)     | -       | 2002 (D)    | 2002 (D)     | 2002 (D)  |
|  | 1998 (D)  | 1998 (D)      | 1998 -       | 1998 21        | 1998 (D)     | -       | 1998 (D)    | 1998 (D)     | 1998 -    |
| Sales (dollars)  | 2002 (D)  | 2002 (D)      | 2002 13,400  | 2002 4,500,000 | 2002 (D)     | -       | 2002 (D)    | 2002 61,800  | 2002 (D)  |
|  | 1998 (D)  | 1998 156,520  | 1998 -       | 1998 (D)       | 1998 (D)     | -       | 1998 (D)    | 1998 (D)     | 1998 -    |
| <b>Tree seedlings:</b>                                       |           |               |              |                |              |         |             |              |           |
| Farms  | 2002 1    | 2002 1        | 2002 5       | 2002 -         | 2002 1       | -       | 2002 -      | 2002 -       | 2002 -    |
|  | 1998 -    | 1998 2        | 1998 9       | 1998 4         | 1998 1       | -       | 1998 1      | 1998 -       | 1998 -    |
| Cuerdas  | 2002 (D)  | 2002 (D)      | 2002 4       | 2002 (D)       | 2002 (D)     | -       | 2002 -      | 2002 -       | 2002 -    |
|  | 1998 -    | 1998 (D)      | 1998 16      | 1998 5         | 1998 (D)     | -       | 1998 (D)    | 1998 -       | 1998 -    |
| Sales (dollars)  | 2002 (D)  | 2002 (D)      | 2002 55,817  | 2002 -         | 2002 (D)     | -       | 2002 -      | 2002 -       | 2002 -    |
|  | 1998 -    | 1998 (D)      | 1998 211,200 | 1998 52,501    | 1998 (D)     | -       | 1998 (D)    | 1998 -       | 1998 -    |
| <b>Lawn grass (sod):</b>                                     |           |               |              |                |              |         |             |              |           |
| Farms  | 2002 -    | 2002 -        | 2002 -       | 2002 -         | 2002 1       | -       | 2002 -      | 2002 1       | 2002 1    |
|  | 1998 -    | 1998 -        | 1998 -       | 1998 -         | 1998 1       | -       | 1998 -      | 1998 2       | 1998 -    |
| Cuerdas  | 2002 -    | 2002 -        | 2002 -       | 2002 (D)       | 2002 (D)     | -       | 2002 -      | 2002 (D)     | 2002 (D)  |
|  | 1998 -    | 1998 -        | 1998 -       | 1998 -         | 1998 -       | -       | 1998 -      | 1998 (D)     | 1998 -    |
| Sales (dollars)  | 2002 -    | 2002 -        | 2002 -       | 2002 (D)       | 2002 (D)     | -       | 2002 -      | 2002 (D)     | 2002 (D)  |
|  | 1998 -    | 1998 -        | 1998 -       | 1998 -         | 1998 (D)     | -       | 1998 -      | 1998 (D)     | 1998 -    |
| <b>Palm trees:</b>   |           |               |              |                |              |         |             |              |           |
| Farms  | 2002 1    | 2002 1        | 2002 -       | 2002 3         | 2002 5       | -       | 2002 1      | 2002 3       | 2002 1    |
|  | 1998 (NA) | 1998 (NA)     | 1998 (NA)    | 1998 (NA)      | 1998 (NA)    | (NA)    | 1998 (NA)   | 1998 (NA)    | 1998 (NA) |
| Cuerdas  | 2002 (D)  | 2002 (D)      | 2002 -       | 2002 104       | 2002 37      | (NA)    | 2002 (D)    | 2002 18      | 2002 (D)  |
|  | 1998 (NA) | 1998 (NA)     | 1998 (NA)    | 1998 (NA)      | 1998 (NA)    | (NA)    | 1998 (NA)   | 1998 (NA)    | 1998 (NA) |
| Sales (dollars)  | 2002 (D)  | 2002 (D)      | 2002 -       | 2002 1,015,000 | 2002 563,550 | (NA)    | 2002 (D)    | 2002 134,000 | 2002 (D)  |
|  | 1998 (NA) | 1998 (NA)     | 1998 (NA)    | 1998 (NA)      | 1998 (NA)    | (NA)    | 1998 (NA)   | 1998 (NA)    | 1998 (NA) |
| <b>Poinsettias:</b>  |           |               |              |                |              |         |             |              |           |
| Farms  | 2002 -    | 2002 -        | 2002 -       | 2002 -         | 2002 -       | -       | 2002 -      | 2002 -       | 2002 1    |
|  | 1998 (NA) | 1998 (NA)     | 1998 (NA)    | 1998 (NA)      | 1998 (NA)    | (NA)    | 1998 (NA)   | 1998 (NA)    | 1998 (NA) |
| Cuerdas  | 2002 -    | 2002 -        | 2002 -       | 2002 -         | 2002 -       | -       | 2002 -      | 2002 -       | 2002 (D)  |
|  | 1998 (NA) | 1998 (NA)     | 1998 (NA)    | 1998 (NA)      | 1998 (NA)    | (NA)    | 1998 (NA)   | 1998 (NA)    | 1998 (NA) |
| Sales (dollars)  | 2002 -    | 2002 -        | 2002 -       | 2002 -         | 2002 -       | -       | 2002 -      | 2002 -       | 2002 (D)  |
|  | 1998 (NA) | 1998 (NA)     | 1998 (NA)    | 1998 (NA)      | 1998 (NA)    | (NA)    | 1998 (NA)   | 1998 (NA)    | 1998 (NA) |
| <b>Other horticulture (except hydroponics) <sup>1</sup>:</b> |           |               |              |                |              |         |             |              |           |
| Farms  | 2002 -    | 2002 -        | 2002 2       | 2002 -         | 2002 4       | -       | 2002 1      | 2002 2       | 2002 -    |
|  | 1998 (NA) | 1998 (NA)     | 1998 (NA)    | 1998 (NA)      | 1998 (NA)    | (NA)    | 1998 (NA)   | 1998 (NA)    | 1998 (NA) |
| Cuerdas  | 2002 -    | 2002 -        | 2002 (D)     | 2002 -         | 2002 6       | -       | 2002 (D)    | 2002 (D)     | 2002 -    |
|  | 1998 (NA) | 1998 (NA)     | 1998 (NA)    | 1998 (NA)      | 1998 (NA)    | (NA)    | 1998 (NA)   | 1998 (NA)    | 1998 (NA) |
| Sales (dollars)  | 2002 -    | 2002 -        | 2002 (D)     | 2002 -         | 2002 57,920  | -       | 2002 (D)    | 2002 (D)     | 2002 -    |
|  | 1998 (NA) | 1998 (NA)     | 1998 (NA)    | 1998 (NA)      | 1998 (NA)    | (NA)    | 1998 (NA)   | 1998 (NA)    | 1998 (NA) |

<sup>1</sup> 1998 values include palm trees and poinsettias.



**Table 69. Grasses or Other Crops: 2002 and 1998**

[For enumeration periods, see appendix A. For meaning of abbreviations and symbols, see introductory text.]

| Geographic area | Pangola grass |      |         |        | Star grass |      |         |       | Other grasses |      |         |        | Other crops |      |         |      |
|-----------------|---------------|------|---------|--------|------------|------|---------|-------|---------------|------|---------|--------|-------------|------|---------|------|
|                 | Farms         |      | Cuerdas |        | Farms      |      | Cuerdas |       | Farms         |      | Cuerdas |        | Farms       |      | Cuerdas |      |
|                 | 2002          | 1998 | 2002    | 1998   | 2002       | 1998 | 2002    | 1998  | 2002          | 1998 | 2002    | 1998   | 2002        | 1998 | 2002    | 1998 |
| Puerto Rico     | 750           | 430  | 27,858  | 15,232 | 654        | 236  | 17,598  | 6,680 | 265           | 139  | 18,935  | 11,876 | 8           | -    | 24      | -    |
| Adjuntas        | 2             | -    | (D)     | -      | 7          | 2    | 128     | (D)   | -             | 1    | -       | (D)    | -           | -    | -       | -    |
| Aguada          | 11            | 8    | 92      | 137    | 2          | 3    | (D)     | (D)   | 4             | 4    | -       | (D)    | 29          | -    | -       | -    |
| Aguadilla       | 20            | 14   | 1,672   | 664    | 2          | 4    | (D)     | (D)   | -             | 2    | -       | (D)    | -           | -    | -       | -    |
| Aguas Buenas    | 10            | 9    | (D)     | (D)    | 6          | -    | 558     | -     | -             | -    | -       | -      | -           | 2    | -       | (D)  |
| Aibonito        | 6             | 4    | (D)     | 108    | 25         | 2    | 238     | (D)   | 3             | 1    | (D)     | (D)    | -           | -    | -       | -    |
| Añasco          | 3             | 11   | (D)     | (D)    | -          | 1    | -       | (D)   | 5             | 1    | (D)     | (D)    | -           | -    | -       | -    |
| Arecibo         | 52            | 17   | 2,983   | 1,492  | 38         | 11   | 2,018   | 911   | 11            | 2    | 1,170   | (D)    | -           | -    | -       | -    |
| Arroyo          | 3             | 1    | (D)     | (D)    | -          | -    | -       | -     | -             | -    | -       | -      | -           | -    | -       | -    |
| Barceloneta     | 7             | 1    | 472     | (D)    | 3          | 1    | 78      | (D)   | 3             | 1    | 48      | (D)    | -           | -    | -       | -    |
| Barranquitas    | 25            | 12   | 191     | 126    | 22         | 7    | 129     | (D)   | 8             | 2    | 321     | (D)    | -           | -    | -       | -    |
| Bayamón         | -             | 5    | -       | 81     | -          | -    | -       | -     | -             | -    | -       | -      | -           | -    | -       | -    |
| Cabo Rojo       | 3             | 5    | (D)     | 245    | 2          | 2    | (D)     | (D)   | 10            | 4    | 1,552   | 1,673  | -           | -    | -       | -    |
| Caguas          | 8             | 4    | (D)     | (D)    | 6          | 4    | (D)     | 134   | 2             | -    | (D)     | -      | -           | -    | -       | -    |
| Camuy           | 34            | 7    | 1,054   | 223    | 22         | 7    | 1,658   | 158   | 3             | 1    | 142     | (D)    | -           | -    | -       | -    |
| Canóvanas       | 10            | 10   | 106     | 137    | 5          | 7    | 24      | 74    | -             | 1    | -       | (D)    | -           | -    | -       | -    |
| Carolina        | 11            | 5    | 120     | 123    | 15         | 2    | 188     | (D)   | 3             | 4    | (D)     | (D)    | -           | -    | -       | -    |
| Cataño          | -             | -    | -       | -      | -          | -    | -       | -     | -             | -    | -       | -      | -           | -    | -       | -    |
| Cayey           | 9             | 3    | 160     | 77     | 18         | 3    | 161     | (D)   | 9             | 2    | 121     | (D)    | -           | -    | -       | -    |
| Ceiba           | 5             | 2    | 67      | (D)    | 1          | 1    | (D)     | (D)   | 1             | -    | (D)     | (D)    | -           | -    | -       | -    |
| Ciales          | 18            | 8    | 348     | 121    | 24         | 5    | 247     | 58    | 7             | 2    | 366     | (D)    | -           | -    | -       | -    |
| Cidra           | 7             | 4    | 106     | (D)    | 8          | 2    | 56      | (D)   | 10            | 2    | 634     | (D)    | -           | -    | -       | -    |
| Coamo           | 24            | 6    | 460     | 403    | 29         | 3    | 338     | (D)   | 10            | 7    | 851     | 586    | -           | -    | -       | -    |
| Comerio         | 9             | 2    | 129     | (D)    | 19         | 1    | 200     | (D)   | 4             | 2    | (D)     | (D)    | -           | -    | -       | -    |
| Corozal         | 16            | 17   | 287     | 188    | 12         | 15   | 354     | 190   | 2             | 1    | (D)     | (D)    | -           | -    | -       | -    |
| Culebra         | -             | -    | -       | -      | -          | -    | -       | -     | -             | -    | -       | -      | -           | -    | -       | -    |
| Dorado          | 1             | 3    | (D)     | 250    | -          | 2    | -       | (D)   | -             | -    | -       | -      | -           | -    | -       | -    |
| Fajardo         | 2             | 3    | (D)     | (D)    | -          | -    | -       | -     | -             | -    | -       | -      | -           | -    | -       | -    |
| Florida         | 7             | 2    | (D)     | (D)    | 4          | 2    | 372     | (D)   | -             | -    | -       | -      | -           | -    | -       | -    |
| Guánica         | 3             | -    | (D)     | -      | -          | -    | -       | -     | 4             | 1    | 734     | (D)    | -           | -    | -       | -    |
| Guayama         | 4             | 5    | 41      | 447    | 7          | 2    | 28      | (D)   | 7             | 1    | 332     | (D)    | 1           | -    | (D)     | -    |
| Guayanilla      | 9             | 2    | 145     | (D)    | 9          | -    | 359     | -     | 5             | 2    | 314     | (D)    | -           | -    | -       | -    |
| Guaynabo        | 3             | 3    | 9       | (D)    | 1          | -    | (D)     | -     | 2             | -    | (D)     | (D)    | -           | -    | -       | -    |
| Gurabo          | 6             | 9    | 23      | 206    | 3          | 6    | (D)     | 71    | 1             | 1    | (D)     | (D)    | -           | -    | -       | -    |
| Hatillo         | 56            | 11   | 3,825   | 437    | 47         | 5    | 1,964   | (D)   | 6             | 3    | 209     | (D)    | -           | -    | -       | -    |
| Hormigueros     | 2             | 2    | (D)     | (D)    | -          | -    | -       | -     | -             | 2    | -       | (D)    | -           | -    | -       | -    |
| Humacao         | 1             | -    | (D)     | -      | 5          | -    | (D)     | -     | -             | -    | -       | -      | -           | -    | -       | -    |
| Isabela         | 33            | 30   | 1,419   | 887    | 19         | 20   | 419     | 476   | 2             | 11   | (D)     | 312    | -           | -    | -       | -    |
| Jayuya          | 4             | 1    | 22      | (D)    | 4          | -    | 17      | -     | 3             | 3    | (D)     | (D)    | 2           | -    | (D)     | -    |
| Juana Díaz      | 8             | 1    | 114     | (D)    | 6          | -    | (D)     | -     | 5             | 4    | 1,251   | 443    | -           | -    | -       | -    |
| Juncos          | 11            | 6    | 628     | 289    | 12         | 5    | 218     | 235   | 2             | 3    | (D)     | (D)    | -           | -    | -       | -    |
| Lajas           | 11            | 5    | 1,189   | 296    | 6          | 2    | 105     | (D)   | 16            | 13   | 1,770   | 2,597  | -           | -    | -       | -    |
| Lares           | 1             | 2    | (D)     | (D)    | 4          | 1    | 185     | (D)   | 1             | -    | (D)     | (D)    | -           | -    | -       | -    |
| Las Marías      | -             | -    | -       | -      | 1          | -    | (D)     | -     | 1             | 4    | (D)     | (D)    | 1           | -    | (D)     | -    |
| Las Piedras     | 6             | 3    | 79      | (D)    | 2          | 3    | (D)     | 40    | -             | 1    | (D)     | (D)    | -           | -    | -       | -    |
| Loíza           | 2             | 2    | (D)     | (D)    | 2          | 2    | (D)     | (D)   | -             | -    | -       | -      | -           | -    | -       | -    |
| Luquillo        | 2             | -    | (D)     | -      | -          | -    | -       | -     | 1             | -    | (D)     | (D)    | -           | -    | -       | -    |
| Manatí          | 18            | 11   | 1,271   | 957    | 12         | 10   | 830     | 372   | 1             | 1    | (D)     | (D)    | -           | -    | -       | -    |
| Maricao         | 2             | -    | (D)     | -      | 2          | 1    | (D)     | (D)   | -             | -    | -       | -      | -           | -    | -       | -    |
| Maunabo         | 1             | -    | (D)     | -      | -          | -    | -       | -     | -             | -    | -       | -      | -           | -    | -       | -    |
| Mayagüez        | 2             | 13   | (D)     | (D)    | 3          | 2    | (D)     | (D)   | 4             | 4    | 428     | 337    | -           | -    | -       | -    |
| Moca            | 10            | 25   | 161     | 743    | 8          | 3    | 221     | (D)   | 7             | 2    | 205     | (D)    | -           | -    | -       | -    |
| Morovis         | 27            | 11   | 679     | 887    | 35         | 6    | 346     | (D)   | 15            | 7    | 552     | (D)    | -           | -    | -       | -    |
| Naguabo         | 13            | 2    | 788     | (D)    | 4          | 3    | (D)     | 40    | 4             | 1    | 175     | (D)    | -           | -    | -       | -    |
| Naranjito       | 9             | 6    | 124     | (D)    | 14         | 6    | 136     | (D)   | 7             | 1    | 158     | (D)    | -           | -    | -       | -    |
| Orocovis        | 24            | 3    | 192     | 91     | 28         | 6    | 402     | 74    | 4             | 2    | (D)     | (D)    | 2           | -    | (D)     | -    |
| Patillas        | 15            | 4    | 263     | 118    | 7          | 4    | 85      | (D)   | -             | -    | -       | -      | -           | -    | -       | -    |
| Penüelas        | 4             | 1    | 26      | (D)    | 2          | 5    | (D)     | 86    | -             | 2    | -       | (D)    | -           | -    | -       | -    |
| Ponce           | -             | 12   | -       | 38     | 1          | -    | (D)     | -     | 1             | -    | (D)     | (D)    | -           | -    | -       | -    |
| Quebradillas    | 25            | 11   | 696     | 159    | 7          | 13   | 139     | 218   | 2             | 2    | (D)     | (D)    | -           | -    | -       | -    |
| Rincón          | 8             | 5    | (D)     | 113    | -          | 1    | -       | (D)   | 1             | 1    | (D)     | (D)    | -           | -    | -       | -    |
| Río Grande      | 6             | 2    | 64      | (D)    | 15         | 2    | 251     | (D)   | 1             | 1    | (D)     | (D)    | -           | -    | -       | -    |
| Sabana Grande   | 9             | 5    | 223     | 125    | 4          | 3    | 94      | 70    | 6             | -    | 354     | (D)    | -           | -    | -       | -    |
| Salinas         | 2             | 1    | (D)     | (D)    | 1          | -    | (D)     | -     | 4             | 2    | 845     | (D)    | -           | -    | -       | -    |
| San Germán      | 2             | 11   | (D)     | 119    | 18         | 7    | 685     | 132   | 8             | 3    | 162     | 26     | -           | -    | -       | -    |
| San Juan        | -             | -    | -       | -      | -          | -    | -       | -     | -             | -    | -       | -      | -           | -    | -       | -    |
| San Lorenzo     | 31            | 12   | 2,154   | 300    | 30         | 6    | 1,650   | (D)   | 8             | 6    | 295     | 192    | -           | -    | -       | -    |
| San Sebastián   | 22            | 10   | 749     | (D)    | 12         | 4    | 499     | (D)   | 8             | 1    | 457     | (D)    | -           | -    | -       | -    |
| Santa Isabel    | 1             | -    | (D)     | -      | 2          | -    | (D)     | -     | 9             | 3    | 702     | (D)    | -           | -    | -       | -    |
| Toa Alta        | 6             | 2    | 34      | (D)    | -          | 2    | (D)     | (D)   | -             | -    | -       | -      | -           | -    | -       | -    |
| Toa Baja        | -             | 5    | -       | (D)    | -          | 1    | (D)     | (D)   | 1             | -    | (D)     | -      | -           | -    | -       | -    |
| Trujillo Alto   | 1             | 3    | (D)     | (D)    | 1          | 1    | (D)     | (D)   | -             | -    | -       | -      | -           | -    | -       | -    |
| Utuado          | 4             | 2    | 30      | (D)    | 15         | 1    | 196     | (D)   | 1             | -    | (D)     | (D)    | -           | -    | -       | -    |
| Vega Alta       | 7             | 4    | 137     | (D)    | 3          | 1    | (D)     | (D)   | 1             | -    | -       | -      | -           | -    | -       | -    |
| Vega Baja       | 19            | 19   | 1,316   | 1,311  | 20         | 10   | 230     | 229   | 9             | 8    | 310     | 201    | -           | -    | -       | -    |
| Vieques         | 1             | 1    | (D)     | (D)    | -          | -    | -       | -     | -             | -    | -       | -      | -           | -    | -       | -    |
| Villalba        | 4             | 1    | 51      | (D)    | 5          | 1    | 43      | (D)   | 3             | 2    | 215     | (D)    | -           | -    | -       | -    |
| Yabucoa         | 6             | 2    | 120     | (D)    | 6          | 2    | (D)     | (D)   | 5             | -    | 374     | (D)    | -           | -    | -       | -    |
| Yauco           | 6             | 1    | 24      | (D)    | 1          | 2    | (D)     | (D)   | 4             | 1    | (D)     | (D)    | -           | -    | -       | -    |

**Table 70. Summary by Tenure of Operators: 2002**

[For enumeration periods, see appendix A. For meaning of abbreviations and symbols, see introductory text.]

| Item   | Total   | Full owners | Part owners | Tenants |
|--|---------|-------------|-------------|---------|
| <b>FARMS AND LAND IN FARMS</b>   |         |             |             |         |
| Farms  | 17,659  | 13,693      | 2,330       | 1,636   |
| Land in farms  | 690,687 | 366,481     | 224,278     | 99,929  |
| Average size of farm   | 39.1    | 26.8        | 96.3        | 61.1    |
| Farms by size:   |         |             |             |         |
| Less than 10 cuerdas   | 7,943   | 6,983       | 477         | 483     |
| 10 to 19 cuerdas   | 3,847   | 3,087       | 434         | 326     |
| 20 to 49 cuerdas   | 3,228   | 2,214       | 641         | 373     |
| 50 to 99 cuerdas   | 1,282   | 770         | 345         | 167     |
| 100 to 174 cuerdas   | 590     | 304         | 139         | 147     |
| 175 to 259 cuerdas   | 281     | 121         | 98          | 62      |
| 260 cuerdas or more  | 488     | 214         | 196         | 78      |
| <b>LAND IN FARMS ACCORDING TO USE</b>                                      |         |             |             |         |
| Total cropland   | 16,912  | 13,165      | 2,169       | 1,578   |
| Harvested cropland   | 453,433 | 232,065     | 149,241     | 72,127  |
| Cropland used only for pasture or grazing                                  | 15,284  | 12,178      | 1,856       | 1,250   |
| Cropland used for cover crops, legumes, and soil-improvement               | 199,225 | 115,064     | 54,727      | 29,434  |
| grasses, not harvested and not pastured                                    | 3,783   | 2,099       | 1,047       | 637     |
| Cropland on which all crops failed   | 178,663 | 65,424      | 79,488      | 33,752  |
| Cropland idle  | 435     | 344         | 66          | 25      |
| Pastureland and rangeland other than cropland and woodland                 | 7,107   | 3,721       | 2,253       | 1,133   |
| Woodland, forest and underbrush  | 606     | 320         | 172         | 114     |
| All other land including land in house lots, ponds, roads, wasteland, etc. | 4,777   | 1,763       | 1,424       | 1,569   |
| IRRIGATION   | 4,322   | 3,415       | 533         | 374     |
| Land irrigated   | 63,661  | 46,073      | 11,349      | 6,239   |
| Public system  | 5,096   | 3,619       | 894         | 583     |
| Private system   | 109,597 | 55,824      | 42,996      | 10,778  |
| Farms by type of irrigation:   | 3,825   | 2,849       | 556         | 420     |
| Gravity  | 64,963  | 40,235      | 15,744      | 8,984   |
| Drip or trickle  | 10,325  | 7,963       | 1,473       | 889     |
| Sprinkle   | 62,694  | 38,358      | 16,297      | 8,040   |
| Other  | 948     | 521         | 227         | 200     |
| Farms by major source of irrigation water:                                 | 44,439  | 15,255      | 21,047      | 8,136   |
| Well   | 245     | 128         | 57          | 60      |
| River or stream  | 14,558  | 4,106       | 9,062       | 1,390   |
| Lake or private pond   | 725     | 400         | 179         | 146     |
| Canal  | 29,881  | 11,149      | 11,986      | 6,746   |
| Other  | 174     | 110         | 38          | 26      |
| Occupation and tenure of operator  | 330     | 197         | 66          | 67      |
| Well   | 343     | 152         | 98          | 93      |
| River or stream  | 57      | 34          | 16          | 7       |
| Lake or private pond   | 444     | 280         | 80          | 84      |
| Canal  | 133     | 76          | 28          | 29      |
| Other  | 116     | 43          | 45          | 28      |
| Occupation and tenure of operator  | 137     | 78          | 42          | 17      |
| Well   | 118     | 44          | 32          | 42      |
| <b>OCCUPATION AND TENURE OF OPERATOR</b>                                   |         |             |             |         |
| All operators  | 17,659  | 13,693      | 2,330       | 1,636   |
| Full owners  | 13,693  | 13,693      | -           | -       |
| Part owners  | 2,330   | -           | 2,330       | -       |
| Tenants  | 1,636   | -           | -           | 1,636   |
| <b>Principal occupation-</b>   |         |             |             |         |
| Agricultural:  |         |             |             |         |
| Full owners  | 6,448   | 6,448       | -           | -       |
| Part owners  | 1,342   | -           | 1,342       | -       |
| Tenants  | 924     | -           | -           | 924     |
| Nonagricultural:   |         |             |             |         |
| Full owners  | 5,853   | 5,853       | -           | -       |
| Part owners  | 775     | -           | 775         | -       |
| Tenants  | 627     | -           | -           | 627     |
| Not reported:  |         |             |             |         |
| Full owners  | 1,392   | 1,392       | -           | -       |
| Part owners  | 213     | -           | 213         | -       |
| Tenants  | 85      | -           | -           | 85      |
| <b>FARMS BY TYPE OF ORGANIZATION</b>                                       |         |             |             |         |
| Individual or family   | 15,843  | 12,363      | 2,161       | 1,319   |
| Partnership  | 529,792 | 282,542     | 174,412     | 72,839  |
| Corporation  | 162     | 129         | 12          | 21      |
| Other  | 23,208  | 9,204       | 9,567       | 4,436   |
| Individual or family   | 595     | 365         | 104         | 126     |
| Partnership  | 98,848  | 43,921      | 36,120      | 18,807  |
| Corporation  | 1,059   | 836         | 53          | 170     |
| Other  | 38,840  | 30,814      | 4,179       | 3,847   |
| <b>OPERATOR CHARACTERISTICS</b>  |         |             |             |         |
| Operators by years operating present farm:                                 |         |             |             |         |
| Less than 2 years  | 626     | 367         | 96          | 163     |
| 2 to 4 years   | 2,251   | 1,424       | 392         | 435     |
| 5 to 9 years   | 2,601   | 2,059       | 281         | 261     |
| 10 years or more   | 10,235  | 8,240       | 1,317       | 678     |
| Not reported   | 1,946   | 1,603       | 244         | 99      |
| Operators by place of residence:   |         |             |             |         |
| On farm operated   | 12,891  | 10,767      | 1,497       | 627     |
| Off farm operated  | 4,768   | 2,926       | 833         | 1,009   |
| Not reported   | -       | -           | -           | -       |

See footnote(s) at end of table.

--continued

**Table 70. Summary by Tenure of Operators: 2002**

[For enumeration periods, see appendix A. For meaning of abbreviations and symbols, see introductory text.]

| Item   | Total                | Full owners | Part owners | Tenants     |
|--|----------------------|-------------|-------------|-------------|
| <b>OPERATOR CHARACTERISTICS-Con.</b>                       |                      |             |             |             |
| Operators by age group:                                    |                      |             |             |             |
| Under 25 years   | 21                   | 12          | 4           | 5           |
| 25 to 34 years   | 873                  | 506         | 143         | 224         |
| 35 to 44 years   | 2,001                | 1,426       | 263         | 312         |
| 45 to 54 years   | 3,672                | 2,713       | 530         | 429         |
| 55 to 64 years   | 5,477                | 4,297       | 730         | 450         |
| 65 years and over  | 5,615                | 4,739       | 660         | 216         |
| Average age  | 58.0                 | 59.1        | 56.8        | 50.1        |
| Operators by gender:                                       |                      |             |             |             |
| Male   | 16,105               | 12,285      | 2,236       | 1,584       |
| Female   | 1,554                | 1,408       | 94          | 52          |
| Not reported   | -                    | -           | -           | -           |
| Operators by highest grade or year of school attended:     |                      |             |             |             |
| None   | 694                  | 569         | 79          | 46          |
| Elementary school  | 5,250                | 4,330       | 568         | 352         |
| Secondary school   | 7,760                | 5,828       | 1,092       | 840         |
| College  | 1,520                | 1,048       | 230         | 242         |
| Graduate   | 966                  | 730         | 162         | 74          |
| Not reported   | 1,469                | 1,188       | 199         | 82          |
| Operators by days of work off farm:                        |                      |             |             |             |
| None   | 10,177               | 7,884       | 1,444       | 849         |
| Any  | 5,616                | 4,291       | 630         | 686         |
| 1 to 49 days   | 445                  | 328         | 65          | 52          |
| 50 to 99 days  | 394                  | 298         | 30          | 66          |
| 100 to 149 days  | 483                  | 362         | 66          | 55          |
| 150 to 199 days  | 568                  | 426         | 78          | 64          |
| 200 days or more   | 3,726                | 2,877       | 400         | 449         |
| Not reported   | 1,866                | 1,518       | 247         | 101         |
| Operators by major source of income:                       |                      |             |             |             |
| Sale of agricultural products                              | 5,487                | 3,817       | 981         | 689         |
| Other farm related income                                  | 596                  | 451         | 79          | 66          |
| Nonfarm related income                                     | 9,782                | 7,946       | 1,054       | 782         |
| Not reported   | 1,794                | 1,479       | 216         | 99          |
| Operators by percent of income from farming:               |                      |             |             |             |
| Less than 25 percent                                       | 9,043                | 7,488       | 879         | 676         |
| 25 to 49 percent   | 1,849                | 1,393       | 257         | 199         |
| 50 to 74 percent   | 1,291                | 910         | 220         | 161         |
| 75 percent or more   | 3,455                | 2,225       | 720         | 510         |
| Not reported   | 2,021                | 1,677       | 254         | 90          |
| Operators by principal occupation:                         |                      |             |             |             |
| Agricultural   | 8,714                | 6,448       | 1,342       | 924         |
| Nonagricultural  | 7,255                | 5,853       | 775         | 627         |
| Not reported   | 1,690                | 1,392       | 213         | 85          |
| <b>FARMS BY MARKET VALUE OF AGRICULTURAL PRODUCTS SOLD</b> |                      |             |             |             |
| Less than \$1,000  | 3,977                | 3,331       | 360         | 286         |
| \$1,000 to \$2,499   | 3,471                | 3,031       | 215         | 225         |
| \$2,500 to \$4,999   | 3,044                | 2,486       | 331         | 227         |
| \$5,000 to \$7,499   | 1,575                | 1,172       | 222         | 181         |
| \$7,500 to \$9,999   | 1,087                | 812         | 195         | 80          |
| \$10,000 to \$19,999                                       | 1,781                | 1,344       | 276         | 161         |
| \$20,000 to \$39,999                                       | 1,062                | 664         | 259         | 139         |
| \$20,000 to \$24,999                                       | 318                  | 218         | 69          | 31          |
| \$25,000 to \$29,999                                       | 360                  | 197         | 112         | 51          |
| \$30,000 to \$39,999                                       | 384                  | 249         | 78          | 57          |
| \$40,000 to \$59,999                                       | 375                  | 197         | 92          | 86          |
| \$40,000 to \$49,999                                       | 238                  | 126         | 59          | 53          |
| \$50,000 to \$59,999                                       | 137                  | 71          | 33          | 33          |
| \$60,000 or more   | 1,287                | 656         | 380         | 251         |
| <b>FARMS BY TYPE</b>                                       |                      |             |             |             |
| Sugarcane  | 21                   | 6           | 4           | 11          |
| Coffee   | 7,167                | 6,619       | 330         | 218         |
| Vegetables or melons (including hydroponic)                | 337                  | 206         | 52          | 79          |
| Fruits and coconuts  | 4,544                | 3,375       | 706         | 463         |
| Horticultural specialties                                  | 325                  | 210         | 36          | 79          |
| Grains   | 102                  | 80          | 13          | 9           |
| Root crops or tubers                                       | 541                  | 367         | 86          | 88          |
| General farms, primarily crops                             | 834                  | 541         | 213         | 80          |
| Livestock, except dairy, poultry and animal specialties    | 2,679                | 1,562       | 622         | 495         |
| Dairy  | 360                  | 119         | 155         | 86          |
| Poultry and eggs   | 337                  | 305         | 22          | 10          |
| Animal specialties   | 376                  | 278         | 86          | 12          |
| General farms, primarily livestock                         | 36                   | 25          | 5           | 6           |
| <b>MARKET VALUE OF AGRICULTURAL PRODUCTS SOLD</b>          |                      |             |             |             |
| Total sales  | 17,659 farms dollars | 13,693      | 2,330       | 1,636       |
| Average per farm   | 581,543,942 dollars  | 280,560,425 | 186,847,115 | 114,136,402 |
|  | 32,932               | 20,489      | 80,192      | 69,766      |

See footnote(s) at end of table.

--continued

**Table 70. Summary by Tenure of Operators: 2002**

[For enumeration periods, see appendix A. For meaning of abbreviations and symbols, see introductory text.]

| Item  |                  | Total                 | Full owners           | Part owners          | Tenants             |
|---|------------------|-----------------------|-----------------------|----------------------|---------------------|
| <b>MARKET VALUE OF AGRICULTURAL PRODUCTS SOLD-Con.</b>  |                  |                       |                       |                      |                     |
| Crops including hydroponic, horticultural specialties, and other agricultural products          | farms<br>dollars | 14,101<br>250,429,402 | 11,395<br>133,686,765 | 1,585<br>56,044,951  | 1,121<br>60,697,686 |
| Sugarcane   | farms<br>dollars | 24<br>614,460         | 3<br>(D)              | 9<br>(D)             | 12<br>344,959       |
| Coffee  | farms<br>dollars | 9,108<br>42,095,123   | 8,228<br>36,976,658   | 582<br>3,306,689     | 298<br>1,811,776    |
| Pineapples  | farms<br>dollars | 39<br>5,754,341       | 15<br>(D)             | 12<br>(D)            | 12<br>4,813,088     |
| Plantains   | farms<br>dollars | 5,498<br>47,459,994   | 3,902<br>24,216,745   | 1,072<br>15,815,795  | 524<br>7,427,454    |
| Bananas   | farms<br>dollars | 3,456<br>14,425,960   | 2,806<br>8,751,771    | 495<br>5,009,636     | 155<br>664,553      |
| Grains  | farms<br>dollars | 935<br>5,470,875      | 641<br>752,141        | 199<br>1,721,028     | 95<br>2,997,706     |
| Root crops or tubers  | farms<br>dollars | 2,236<br>8,609,553    | 1,535<br>4,656,516    | 443<br>2,573,476     | 258<br>1,379,561    |
| Fruits and coconuts   | farms<br>dollars | 3,884<br>17,940,400   | 3,225<br>13,074,472   | 442<br>2,717,043     | 217<br>2,148,885    |
| Vegetables or melons including hydroponic crops   | farms<br>dollars | 1,288<br>30,527,736   | 713<br>6,894,404      | 309<br>7,110,501     | 266<br>16,522,831   |
| Horticultural specialties   | farms<br>dollars | 471<br>66,518,721     | 298<br>33,316,897     | 78<br>13,320,987     | 95<br>19,880,837    |
| Grasses and other crops   | farms<br>dollars | 499<br>11,012,239     | 295<br>4,878,436      | 101<br>3,427,767     | 103<br>2,706,036    |
| Livestock, poultry, and their products  | farms<br>dollars | 5,098<br>331,114,540  | 3,167<br>146,873,660  | 1,165<br>130,802,164 | 766<br>53,438,716   |
| Cattle and calves   | farms<br>dollars | 3,353<br>36,506,733   | 1,714<br>12,533,195   | 1,006<br>17,806,752  | 633<br>6,166,786    |
| Poultry and poultry products  | farms<br>dollars | 923<br>78,784,282     | 814<br>63,803,963     | 87<br>9,537,970      | 22<br>5,442,349     |
| Dairy products  | farms<br>dollars | 363<br>194,194,336    | 120<br>54,398,906     | 156<br>99,127,190    | 87<br>40,668,240    |
| Hogs and pigs   | farms<br>dollars | 1,083<br>9,728,279    | 756<br>6,018,446      | 204<br>2,884,290     | 123<br>825,543      |
| Sheep and goats   | farms<br>dollars | 456<br>680,103        | 314<br>418,373        | 88<br>157,926        | 54<br>103,804       |
| Other livestock and livestock products  | farms<br>dollars | 706<br>11,220,807     | 434<br>9,700,777      | 164<br>1,288,036     | 108<br>231,994      |
| <b>FARM-RELATED INCOME</b>  |                  |                       |                       |                      |                     |
| Custom farm work done for others  | farms<br>dollars | 1,109<br>10,826,635   | 895<br>8,257,524      | 135<br>1,802,040     | 79<br>767,071       |
| Recreational services   | farms<br>dollars | 55<br>592,461         | 53<br>(D)             | 2<br>(D)             | -<br>-              |
| Rent from farmland  | farms<br>dollars | 448<br>3,113,890      | 172<br>1,838,267      | 265<br>1,204,878     | 11<br>70,745        |
| Participation in government farm programs   | farms<br>dollars | 6,051<br>56,294,456   | 4,022<br>24,706,147   | 1,214<br>20,231,951  | 815<br>11,356,358   |
| Sale of farm by-products  | farms<br>dollars | 170<br>1,063,460      | 146<br>763,183        | 15<br>211,516        | 9<br>88,762         |
| <b>SELECTED PRODUCTION EXPENSES</b>   |                  |                       |                       |                      |                     |
| Livestock, poultry, and fish purchased  | farms<br>dollars | 3,809<br>35,199,017   | 2,247<br>14,449,148   | 947<br>15,087,702    | 615<br>5,662,167    |
| Feed purchased for livestock, poultry, and fish   | farms<br>dollars | 5,864<br>102,073,141  | 3,721<br>44,878,331   | 1,288<br>41,043,619  | 855<br>16,151,191   |
| Medicines and drugs purchased and administered by the operator for livestock, poultry, and fish | farms<br>dollars | 5,162<br>7,990,748    | 3,179<br>3,193,603    | 1,207<br>3,374,841   | 776<br>1,422,304    |
| Veterinarian services   | farms<br>dollars | 736<br>2,183,622      | 356<br>1,038,008      | 235<br>767,408       | 145<br>378,206      |
| Seeds, bulbs, plants, and trees purchased   | farms<br>dollars | 12,061<br>12,152,201  | 9,620<br>6,496,664    | 1,453<br>3,266,879   | 988<br>2,388,658    |
| Commercial fertilizer purchased   | farms<br>dollars | 6,529<br>10,783,473   | 4,561<br>5,067,643    | 1,164<br>3,639,906   | 804<br>2,075,924    |
| Gasoline and other fuel and oil products purchased  | farms<br>dollars | 9,242<br>13,381,226   | 6,588<br>6,993,940    | 1,501<br>4,016,830   | 1,153<br>2,370,456  |
| Wages and salaries of hired farm workers and family members                                     | farms<br>dollars | 7,277<br>123,725,740  | 5,015<br>57,085,479   | 1,317<br>43,149,827  | 945<br>23,490,434   |
| Contract labor  | farms<br>dollars | 717<br>4,566,552      | 439<br>2,363,760      | 156<br>1,007,912     | 122<br>1,194,880    |
| Machine hire and customwork   | farms<br>dollars | 3,174<br>7,032,570    | 1,971<br>3,488,977    | 687<br>2,083,261     | 516<br>1,460,332    |
| Agricultural chemicals purchased  | farms<br>dollars | 6,875<br>9,990,000    | 5,095<br>4,332,079    | 1,058<br>3,241,775   | 722<br>2,416,146    |
| Machinery repair and maintenance expenses   | farms<br>dollars | 2,627<br>8,018,899    | 1,688<br>3,621,064    | 577<br>2,541,597     | 362<br>1,856,238    |
| Building repair and maintenance expenses  | farms<br>dollars | 1,945<br>8,904,463    | 1,230<br>4,570,629    | 438<br>3,362,505     | 277<br>971,329      |
| All other expenses  | farms<br>dollars | 6,014<br>61,604,403   | 4,011<br>18,061,564   | 1,175<br>29,202,864  | 828<br>14,339,975   |

See footnote(s) at end of table.

--continued



**Table 70. Summary by Tenure of Operators: 2002**

[For enumeration periods, see appendix A. For meaning of abbreviations and symbols, see introductory text.]

| Item   | Total                                       | Full owners             | Part owners            | Tenants              |
|--|---|-------------------------|------------------------|----------------------|
| <b>SELECTED MACHINERY, EQUIPMENT, BUILDINGS, AND FACILITIES ON DECEMBER 31, 2002</b> |   |                         |                        |                      |
| Selected machinery and equipment:  |   |                         |                        |                      |
| Automobiles, jeeps, pick-ups, and motor trucks                                       | farms 8,352<br>number 12,835                | 5,881<br>8,512          | 1,432<br>2,687         | 1,039<br>1,636       |
| Wheel tractors   | farms 1,345<br>number 2,739                 | 661<br>1,102            | 416<br>998             | 268<br>639           |
| Crawler tractors   | farms 235<br>number 284                     | 137<br>153              | 64<br>80               | 34<br>51             |
| Coffee depulpers   | farms 622<br>number 680                     | 568<br>619              | 39<br>45               | 15<br>16             |
| Mechanical coffee dryers   | farms 265<br>number 491                     | 238<br>439              | 21<br>39               | 6<br>13              |
| Solar or air coffee dryers   | farms 90<br>number 207                      | 80<br>152               | 9<br>(D)               | 1<br>(D)             |
| Mechanical coffee washers  | farms 121<br>number 140                     | 103<br>121              | 12<br>13               | 6<br>6               |
| Milking machines   | farms 354<br>number 3,699                   | 119<br>1,204            | 153<br>1,793           | 82<br>702            |
| Milk coolers   | farms 363<br>number 598                     | 120<br>195              | 156<br>272             | 87<br>131            |
| Emergency electric generators  | farms 1,174<br>number 1,360                 | 712<br>776              | 299<br>393             | 163<br>191           |
| Selected buildings and facilities:   |   |                         |                        |                      |
| Buildings used to house livestock  | farms 2,231<br>number 4,191                 | 1,427<br>2,423          | 486<br>1,097           | 318<br>671           |
| Storage buildings for crops  | farms 1,704<br>number 2,012                 | 1,237<br>1,449          | 308<br>379             | 159<br>184           |
| Buildings for machinery  | farms 1,222<br>number 1,427                 | 826<br>931              | 258<br>340             | 138<br>156           |
| Hydroponic sheds   | farms 218<br>number 912                     | 139<br>562              | 35<br>141              | 44<br>209            |
| Houses for agregados and other workers   | farms 702<br>number 1,253                   | 478<br>826              | 132<br>299             | 92<br>128            |
| <b>ESTIMATED MARKET VALUE OF ALL MACHINERY AND EQUIPMENT</b>                         |   |                         |                        |                      |
| Total value  | farms 9,266<br>dollars 216,290,388          | 6,637<br>124,299,361    | 1,509<br>60,594,217    | 1,120<br>31,396,810  |
| Farms by value group:  |   |                         |                        |                      |
| \$1 to \$999   | farms 1,248<br>dollars 564,518              | 1,074<br>469,268        | 102<br>51,828          | 72<br>43,422         |
| \$1,000 to \$9,999   | farms 5,379<br>dollars 19,235,374           | 3,987<br>13,871,147     | 819<br>3,328,900       | 573<br>2,035,327     |
| \$10,000 to \$29,999   | farms 1,246<br>dollars 20,327,626           | 848<br>14,005,723       | 221<br>3,392,847       | 177<br>2,929,056     |
| \$30,000 to \$49,999   | farms 481<br>dollars 17,320,143             | 243<br>8,838,823        | 102<br>3,750,145       | 136<br>4,731,175     |
| \$50,000 or more   | farms 898<br>dollars 158,842,713            | 477<br>87,114,392       | 262<br>50,070,494      | 159<br>21,657,827    |
| Not reported   | farms 8,393<br>dollars -                    | 7,056<br>-              | 821<br>-               | 516<br>-             |
| <b>ESTIMATED MARKET VALUE OF ALL LAND, BUILDINGS, AND FACILITIES</b>                 |   |                         |                        |                      |
| Total value  | farms 17,659<br>dollars 3,934,940,067       | 13,693<br>2,152,124,052 | 2,330<br>1,257,470,815 | 1,636<br>525,345,200 |
| Farms by value group:  |   |                         |                        |                      |
| \$1 to \$9,999   | farms 353<br>dollars 2,034,260              | 278<br>1,594,460        | 10<br>78,800           | 65<br>361,000        |
| \$10,000 to \$49,999   | farms 3,498<br>dollars 100,985,330          | 2,849<br>82,697,940     | 169<br>5,154,780       | 480<br>13,132,610    |
| \$50,000 to \$99,999   | farms 5,942<br>dollars 407,553,240          | 5,017<br>339,815,110    | 574<br>43,206,470      | 351<br>24,531,660    |
| \$100,000 to \$249,999   | farms 4,619<br>dollars 689,301,060          | 3,604<br>525,968,550    | 723<br>117,245,700     | 292<br>46,086,810    |
| \$250,000 to \$499,999   | farms 1,867<br>dollars 600,210,820          | 1,318<br>404,257,370    | 380<br>139,610,550     | 169<br>56,342,900    |
| \$500,000 or more  | farms 1,380<br>dollars 2,134,855,357        | 627<br>797,790,622      | 474<br>952,174,515     | 279<br>384,890,220   |
| Not reported   | farms -<br>dollars -                        | -<br>-                  | -<br>-                 | -<br>-               |
| <b>AGRICULTURAL CHEMICALS USED, INCLUDING FERTILIZER</b>                             |   |                         |                        |                      |
| Total  | farms 11,065<br>farms 2,522                 | 8,467<br>1,846          | 1,507<br>387           | 1,091<br>289         |
| Lime   | cuerdas on which used 23,906<br>tons 24,718 | 12,382<br>14,922        | 7,551<br>5,987         | 3,973<br>3,809       |
| Commercial fertilizer used on cropland   | farms 8,634<br>cuerdas on which used 89,555 | 6,881<br>55,328         | 952<br>19,808          | 801<br>14,419        |
| Commercial fertilizer used on pastureland  | farms 1,182<br>cuerdas on which used 39,552 | 504<br>13,089           | 461<br>19,747          | 217<br>6,717         |
| Organic fertilizer   | farms 594<br>cuerdas on which used 14,306   | 335<br>6,345            | 172<br>6,097           | 87<br>1,865          |
| Chemical products (sprays, dusts, fumigants, etc.) used to control:                  |   |                         |                        |                      |
| Insects on crops   | farms 2,206<br>cuerdas on which used 35,427 | 1,507<br>15,784         | 383<br>12,411          | 316<br>7,232         |
| Diseases in crops and orchards   | farms 1,437<br>cuerdas on which used 21,469 | 938<br>10,058           | 290<br>6,779           | 209<br>4,632         |
| Weeds, grass or brush in crops and pastures  | farms 6,118<br>cuerdas on which used 87,482 | 4,563<br>45,740         | 955<br>28,784          | 600<br>12,958        |
| Nematodes on crops   | farms 1,401<br>cuerdas on which used 18,150 | 878<br>7,833            | 332<br>6,790           | 191<br>3,528         |

See footnote(s) at end of table.

--continued

**Table 70. Summary by Tenure of Operators: 2002**

[For enumeration periods, see appendix A. For meaning of abbreviations and symbols, see introductory text.]

| Item  | Total               | Full owners         | Part owners         | Tenants            |
|---|---------------------|---------------------|---------------------|--------------------|
| <b>HIRED FARM WORKERS, AGREGADOS, AND SHARECROPPERS</b>                 |                     |                     |                     |                    |
| Workers who worked 5 months or more                                     | 3,853 farms         | 2,366 farms         | 859 farms           | 628 farms          |
|   | 14,057 number       | 7,086 number        | 4,300 number        | 2,671 number       |
| Workers who worked less than 5 months                                   | 4,984 farms         | 3,622 farms         | 867 farms           | 495 farms          |
|   | 17,679 number       | 11,133 number       | 3,228 number        | 3,318 number       |
| Agregado and sharecropper families living on place<br>December 31, 2002 | 654 farms           | 477 farms           | 103 farms           | 74 farms           |
|   | 1,281 number        | 945 number          | 210 number          | 126 number         |
| <b>LIVESTOCK, POULTRY, AND THEIR PRODUCTS</b>                           |                     |                     |                     |                    |
| <b>Inventory</b>  |                     |                     |                     |                    |
| Cattle and calves   | 4,034 farms         | 2,195 farms         | 1,138 farms         | 701 farms          |
|   | 281,371 number      | 93,446 number       | 134,155 number      | 53,770 number      |
| Cows  | 2,846 farms         | 1,504 farms         | 834 farms           | 508 farms          |
|   | 142,628 number      | 44,870 number       | 69,419 number       | 28,339 number      |
| Heifers and heifer calves   | 3,277 farms         | 1,721 farms         | 965 farms           | 591 farms          |
|   | 92,138 number       | 33,159 number       | 41,777 number       | 17,202 number      |
| Bulls, steers, bull calves, and steer calves                            | 2,948 farms         | 1,467 farms         | 928 farms           | 553 farms          |
|   | 46,605 number       | 15,417 number       | 22,959 number       | 8,229 number       |
| Dairy cattle  | 1,638 farms         | 856 farms           | 508 farms           | 274 farms          |
|   | 153,097 number      | 47,578 number       | 75,777 number       | 29,742 number      |
| Cows  | 960 farms           | 509 farms           | 307 farms           | 144 farms          |
|   | 94,615 number       | 27,153 number       | 49,016 number       | 18,446 number      |
| Heifers and heifer calves   | 1,479 farms         | 745 farms           | 472 farms           | 262 farms          |
|   | 58,482 number       | 20,425 number       | 26,761 number       | 11,296 number      |
| Beef cattle   | 2,393 farms         | 1,299 farms         | 635 farms           | 459 farms          |
|   | 81,669 number       | 30,451 number       | 35,419 number       | 15,799 number      |
| Cows  | 2,085 farms         | 1,096 farms         | 584 farms           | 405 farms          |
|   | 48,013 number       | 17,717 number       | 20,403 number       | 9,893 number       |
| Heifers and heifer calves   | 2,010 farms         | 1,069 farms         | 570 farms           | 371 farms          |
|   | 33,656 number       | 12,734 number       | 15,016 number       | 5,906 number       |
| Hogs and pigs   | 1,170 farms         | 853 farms           | 193 farms           | 124 farms          |
|   | 87,490 number       | 56,969 number       | 24,405 number       | 6,116 number       |
| Under 3 months old  | 775 farms           | 548 farms           | 141 farms           | 86 farms           |
|   | 47,129 number       | 30,555 number       | 13,023 number       | 3,551 number       |
| 3 months old and older  | 1,031 farms         | 797 farms           | 148 farms           | 86 farms           |
|   | 40,361 number       | 26,414 number       | 11,382 number       | 2,565 number       |
| Hogs and pigs kept for breeding   | 746 farms           | 594 farms           | 99 farms            | 53 farms           |
|   | 13,328 number       | 9,127 number        | 3,414 number        | 787 number         |
| Boars   | 584 farms           | 457 farms           | 82 farms            | 45 farms           |
|   | 1,327 number        | 992 number          | 259 number          | 76 number          |
| Sows and gilts  | 746 farms           | 594 farms           | 99 farms            | 53 farms           |
|   | 12,001 number       | 8,135 number        | 3,155 number        | 711 number         |
| Horses  | 1,600 farms         | 1,034 farms         | 316 farms           | 250 farms          |
|   | 11,011 number       | 7,956 number        | 1,750 number        | 1,305 number       |
| Sheep   | 641 farms           | 394 farms           | 186 farms           | 61 farms           |
|   | 19,749 number       | 12,602 number       | 5,854 number        | 1,293 number       |
| Goats   | 541 farms           | 336 farms           | 127 farms           | 78 farms           |
|   | 8,110 number        | 4,908 number        | 1,324 number        | 1,878 number       |
| Hives of bees   | 93 farms            | 62 farms            | 25 farms            | 6 farms            |
|   | 2,466 number        | 2,222 number        | 189 number          | 55 number          |
| Rabbits   | 395 farms           | 287 farms           | 64 farms            | 44 farms           |
|   | 67,691 number       | 53,321 number       | 8,975 number        | 5,395 number       |
| Other livestock   | 48 farms            | 37 farms            | 10 farms            | 1 farm             |
|   | 1,067 number        | 573 number          | (D) number          | (D) number         |
| Chickens for egg production   | 625 farms           | 556 farms           | 56 farms            | 13 farms           |
|   | 1,866,632 number    | 1,088,568 number    | 457,775 number      | 320,289 number     |
| Pullets for replacement   | 107 farms           | 83 farms            | 19 farms            | 5 farms            |
|   | 649,303 number      | 362,133 number      | (D) number          | (D) number         |
| Layers  | 576 farms           | 516 farms           | 50 farms            | 10 farms           |
|   | 1,217,329 number    | 726,435 number      | (D) number          | (D) number         |
| Poultry for meat  | 603 farms           | 473 farms           | 114 farms           | 16 farms           |
|   | 7,739,300 number    | 6,886,164 number    | 762,453 number      | 90,683 number      |
| Broilers  | 213 farms           | 194 farms           | 14 farms            | 5 farms            |
|   | 7,706,352 number    | 6,871,496 number    | 744,656 number      | 90,200 number      |
| Roosters  | 1,424 farms         | 1,077 farms         | 244 farms           | 103 farms          |
|   | 32,020 number       | 24,668 number       | 5,972 number        | 1,380 number       |
| Fighting cocks  | 822 farms           | 643 farms           | 106 farms           | 73 farms           |
|   | 23,364 number       | 18,405 number       | 3,829 number        | 1,130 number       |
| Other roosters  | 743 farms           | 538 farms           | 172 farms           | 33 farms           |
|   | 8,656 number        | 6,263 number        | 2,143 number        | 250 number         |
| Poultry hatched   | 36 farms            | 35 farms            | 1 farm              | - farms            |
|   | 1,480,844 number    | (D) number          | (D) number          | - number           |
| Other poultry (turkeys, pigeons, guineas, etc.)                         | 737 farms           | 560 farms           | 121 farms           | 56 farms           |
|   | 61,835 number       | 50,431 number       | 5,077 number        | 6,327 number       |
| <b>Sales</b>  |                     |                     |                     |                    |
| Livestock, poultry, and their products                                  | 5,098 farms         | 3,167 farms         | 1,165 farms         | 766 farms          |
|   | 331,114,540 dollars | 146,873,660 dollars | 130,802,164 dollars | 53,438,716 dollars |

See footnote(s) at end of table.

--continued

**Table 70. Summary by Tenure of Operators: 2002**

[For enumeration periods, see appendix A. For meaning of abbreviations and symbols, see introductory text.]

| Item  | Total               | Full owners | Part owners | Tenants    |
|---|---------------------|-------------|-------------|------------|
| <b>LIVESTOCK, POULTRY, AND THEIR PRODUCTS-Con.</b>    |                     |             |             |            |
| <b>Sales-Con.</b>                                     |                     |             |             |            |
| Cattle and calves .....                               | farms 3,353         | 1,714       | 1,006       | 633        |
|   | number 87,837       | 30,281      | 43,065      | 14,491     |
|   | dollars 36,506,733  | 12,533,195  | 17,806,752  | 6,166,786  |
| Calves under 500 lbs .....                            | farms 1,531         | 743         | 516         | 272        |
|   | number 36,624       | 13,389      | 16,725      | 6,510      |
|   | dollars 7,478,237   | 3,256,353   | 2,814,282   | 1,407,602  |
| Cattle of 500 lbs or more .....                       | farms 2,771         | 1,444       | 817         | 510        |
|   | number 51,213       | 16,892      | 26,340      | 7,981      |
|   | dollars 29,028,496  | 9,276,842   | 14,992,470  | 4,759,184  |
| Milk .....  | farms 363           | 120         | 156         | 87         |
|   | quarts 373,260,382  | 104,768,436 | 190,730,529 | 77,761,417 |
| Milk, butter, and other dairy products .....          | farms 363           | 120         | 156         | 87         |
|   | dollars 194,194,336 | 54,398,906  | 99,127,190  | 40,668,240 |
| Hogs and pigs .....                                   | farms 1,083         | 756         | 204         | 123        |
|   | number 126,828      | 81,544      | 32,239      | 13,045     |
|   | dollars 9,728,279   | 6,018,446   | 2,884,290   | 825,543    |
| Under 3 months old .....                              | farms 538           | 412         | 96          | 30         |
|   | number 39,887       | 27,675      | 7,491       | 4,721      |
|   | dollars 1,326,763   | 949,325     | 236,730     | 140,708    |
| 3 months old and older .....                          | farms 822           | 533         | 183         | 106        |
|   | number 86,941       | 53,869      | 24,748      | 8,324      |
|   | dollars 8,401,516   | 5,069,121   | 2,647,560   | 684,835    |
| Horses .....  | farms 363           | 216         | 91          | 56         |
|   | number 1,793        | 1,353       | 330         | 110        |
|   | dollars 6,332,002   | 5,234,452   | 978,650     | 118,900    |
| Sheep .....   | farms 309           | 209         | 76          | 24         |
|   | number 7,742        | 4,648       | 2,584       | 510        |
|   | dollars 453,413     | 286,828     | 129,410     | 37,175     |
| Goats .....   | farms 208           | 155         | 21          | 32         |
|   | number 2,614        | 1,966       | 237         | 411        |
|   | dollars 226,690     | 131,545     | 28,516      | 66,629     |
| Honey <sup>1</sup> .....                              | farms 93            | 62          | 25          | 6          |
|   | pounds 71,472       | 65,508      | 4,356       | 1,608      |
|   | dollars 137,890     | 128,040     | 7,540       | 2,310      |
| Rabbits .....   | farms 229           | 143         | 45          | 41         |
|   | number 225,620      | 183,051     | 34,305      | 8,264      |
|   | dollars 1,822,996   | 1,558,661   | 205,227     | 59,108     |
| Fish and other aquaculture products .....             | farms 50            | 37          | 9           | 4          |
|   | pounds 782,750      | 747,000     | 22,950      | 12,800     |
|   | dollars 2,920,826   | 2,774,576   | 94,600      | 51,650     |
| Other livestock .....                                 | farms 16            | 6           | 9           | 1          |
|   | number 1,612        | 961         | (D)         | (D)        |
|   | dollars 7,093       | 5,048       | (D)         | (D)        |
| Chickens for egg production .....                     | farms 130           | 108         | 15          | 7          |
|   | number 1,720,640    | 915,395     | 353,071     | 452,174    |
| Pullets for replacement .....                         | farms 17            | 12          | 3           | 2          |
|   | number 803,368      | 373,368     | (D)         | (D)        |
| Layers .....  | farms 120           | 102         | 13          | 5          |
|   | number 917,272      | 542,027     | (D)         | (D)        |
| Poultry for meat .....                                | farms 229           | 205         | 17          | 7          |
|   | number 32,305,054   | 27,727,980  | 4,136,100   | 440,974    |
| Broilers .....  | farms 195           | 174         | 16          | 5          |
|   | number 32,249,828   | 27,699,928  | 4,109,100   | 440,800    |
| Roosters .....  | farms 240           | 214         | 20          | 6          |
|   | number 4,269        | 3,384       | 551         | 334        |
| Fighting cocks .....                                  | farms 215           | 194         | 16          | 5          |
|   | number 3,841        | 3,100       | (D)         | (D)        |
| Other roosters .....                                  | farms 28            | 21          | 6           | 1          |
|   | number 428          | 284         | (D)         | (D)        |
| Other poultry (turkeys, pigeons, guineas, etc.) ..... | farms 76            | 63          | 10          | 3          |
|   | number 122,307      | 121,493     | 514         | 300        |
| Chicken eggs .....                                    | farms 344           | 309         | 30          | 5          |
|   | dozens 17,583,321   | 12,246,563  | 3,336,118   | 2,000,640  |
| Eggs for consumption .....                            | farms 334           | 301         | 28          | 5          |
|   | dozens 16,886,908   | (D)         | (D)         | 2,000,640  |
| Eggs for hatching .....                               | farms 29            | 17          | 12          | -          |
|   | dozens 696,413      | (D)         | (D)         | -          |
| All poultry and poultry products .....                | farms 923           | 814         | 87          | 22         |
|   | dollars 78,784,282  | 63,803,963  | 9,537,970   | 5,442,349  |
| <b>CROPS HARVESTED</b>                                |                     |             |             |            |
| <b>Major Crops</b>                                    |                     |             |             |            |
| Fall cane .....                                       | farms 14            | 1           | 6           | 7          |
|   | cuerdas 290         | (D)         | (D)         | 199        |
|   | tons 8,356          | (D)         | (D)         | 5,661      |
| Spring cane .....                                     | farms 9             | 1           | 3           | 5          |
|   | cuerdas 284         | (D)         | (D)         | (D)        |
|   | tons 6,237          | (D)         | (D)         | 3,575      |

See footnote(s) at end of table.

--continued

**Table 70. Summary by Tenure of Operators: 2002**

[For enumeration periods, see appendix A. For meaning of abbreviations and symbols, see introductory text.]

| Item                             | Total      | Full owners | Part owners | Tenants    |
|----------------------------------|------------|-------------|-------------|------------|
| <b>CROPS HARVESTED-Con.</b>      |            |             |             |            |
| <b>Major Crops-Con.</b>          |            |             |             |            |
| Ratoon cane .....                | 16         | 2           | 6           | 8          |
| farms                            |            |             |             |            |
| cuerdas                          | 1,490      | (D)         | (D)         | 828        |
| tons                             | 25,401     | (D)         | (D)         | 13,201     |
| Sojourn cane for seed/feed ..... | 40         | 8           | 22          | 10         |
| farms                            |            |             |             |            |
| cuerdas                          | 2,692      | 1,263       | 691         | 738        |
| Coffee grown in the shade .....  | 5,344      | 4,848       | 347         | 149        |
| farms                            |            |             |             |            |
| trees not of bearing age         | 3,764,648  | 3,436,231   | 267,967     | 60,450     |
| trees of bearing age             | 17,603,500 | 15,914,684  | 1,226,766   | 462,050    |
| cuerdas                          | 23,625     | 21,444      | 1,630       | 551        |
| cwt                              | 69,249     | 62,365      | 5,146       | 1,738      |
| Coffee grown without shade ..... | 5,542      | 4,889       | 426         | 227        |
| farms                            |            |             |             |            |
| trees not of bearing age         | 6,658,279  | 5,637,300   | 623,503     | 397,476    |
| trees of bearing age             | 29,255,015 | 25,342,831  | 2,345,813   | 1,566,371  |
| cuerdas                          | 33,924     | 29,271      | 2,953       | 1,699      |
| cwt                              | 151,274    | 130,498     | 12,848      | 7,928      |
| Pineapples .....                 | 26         | 26          | 19          | 14         |
| farms                            |            |             |             |            |
| trees not of bearing age         | 2,929,500  | 71,100      | 391,600     | 2,466,800  |
| trees of bearing age             | 36,658,650 | (D)         | (D)         | 28,907,175 |
| cuerdas                          | 2,337      | 35          | 425         | 1,877      |
| tons                             | 18,908     | (D)         | (D)         | 15,225     |
| Plantains .....                  | 6,340      | 4,586       | 1,146       | 608        |
| farms                            |            |             |             |            |
| trees not of bearing age         | 12,648,606 | 6,710,664   | 3,879,374   | 2,058,568  |
| trees of bearing age             | 13,142,824 | 7,017,519   | 4,041,874   | 2,083,431  |
| cuerdas                          | 26,582     | 14,404      | 8,004       | 4,174      |
| thousands                        | 391,758    | 203,341     | 129,658     | 58,759     |
| Bananas .....                    | 3,958      | 3,250       | 543         | 165        |
| farms                            |            |             |             |            |
| trees not of bearing age         | 4,079,053  | 3,095,301   | 618,059     | 365,693    |
| trees of bearing age             | 4,681,683  | 3,144,892   | 1,326,146   | 210,645    |
| cuerdas                          | 11,071     | 7,853       | 2,475       | 743        |
| thousands                        | 360,808    | 241,185     | 103,383     | 16,240     |
| <b>Grain Crops</b>               |            |             |             |            |
| Pigeon peas .....                | 477        | 380         | 73          | 24         |
| farms                            |            |             |             |            |
| cuerdas                          | 1,086      | 673         | 233         | 180        |
| cwt                              | 7,271      | 4,555       | 1,500       | 1,216      |
| Dry beans .....                  | 87         | 57          | 20          | 10         |
| farms                            |            |             |             |            |
| cuerdas                          | 69         | 37          | 25          | 7          |
| cwt                              | 626        | 173         | 403         | 50         |
| Green beans .....                | 440        | 260         | 105         | 75         |
| farms                            |            |             |             |            |
| cuerdas                          | 752        | 278         | 196         | 277        |
| cwt                              | 11,688     | 2,556       | 3,042       | 6,091      |
| Corn .....                       | 138        | 85          | 45          | 8          |
| farms                            |            |             |             |            |
| cuerdas                          | 968        | (D)         | 332         | (D)        |
| cwt                              | 28,214     | (D)         | 16,999      | (D)        |
| Other grains .....               | 23         | 9           | 11          | 3          |
| farms                            |            |             |             |            |
| cuerdas                          | 850        | 9           | 838         | 3          |
| cwt                              | 13,901     | (D)         | 13,701      | (D)        |
| <b>Root Crops or Tubers</b>      |            |             |             |            |
| Dasheens .....                   | 703        | 465         | 161         | 77         |
| farms                            |            |             |             |            |
| cuerdas                          | 1,040      | 500         | 362         | 178        |
| cwt                              | 44,808     | 19,749      | 16,531      | 8,528      |
| Cassava .....                    | 318        | 229         | 62          | 27         |
| farms                            |            |             |             |            |
| cuerdas                          | 258        | 153         | 75          | 29         |
| cwt                              | 12,011     | 7,677       | 2,544       | 1,790      |
| Root celery .....                | 216        | 97          | 80          | 39         |
| farms                            |            |             |             |            |
| cuerdas                          | 500        | 170         | 195         | 136        |
| cwt                              | 22,444     | 7,546       | 8,527       | 6,371      |
| Sweetpotatoes .....              | 220        | 141         | 61          | 18         |
| farms                            |            |             |             |            |
| cuerdas                          | 645        | 507         | 97          | 41         |
| cwt                              | 42,778     | 38,173      | 3,259       | 1,346      |
| Yams .....                       | 995        | 690         | 208         | 97         |
| farms                            |            |             |             |            |
| cuerdas                          | 1,461      | 803         | 426         | 231        |
| cwt                              | 69,253     | 36,303      | 21,753      | 11,197     |
| Taniers .....                    | 785        | 530         | 173         | 82         |
| farms                            |            |             |             |            |
| cuerdas                          | 734        | 446         | 201         | 87         |
| cwt                              | 21,910     | 12,153      | 7,479       | 2,278      |
| Other root crops or tubers ..... | 40         | 33          | 5           | 2          |
| farms                            |            |             |             |            |
| cuerdas                          | 53         | 32          | (D)         | (D)        |
| cwt                              | 2,466      | 1,376       | (D)         | (D)        |
| <b>Fruits and coconuts</b>       |            |             |             |            |
| Coconuts .....                   | 200        | 174         | 20          | 6          |
| farms                            |            |             |             |            |
| cuerdas                          | 267        | 88          | 59          | 119        |
| trees not of bearing age         | 21,698     | 2,916       | 6,077       | 12,705     |
| trees of bearing age             | 5,590      | 4,767       | (D)         | (D)        |
| hundreds                         | 5,188      | 4,528       | (D)         | (D)        |

See footnote(s) at end of table.

--continued

**Table 70. Summary by Tenure of Operators: 2002**

[For enumeration periods, see appendix A. For meaning of abbreviations and symbols, see introductory text.]

| Item                                | Total                            | Full owners | Part owners | Tenants   |
|-------------------------------------|----------------------------------|-------------|-------------|-----------|
| <b>CROPS HARVESTED-Con.</b>         |                                  |             |             |           |
| <b>Fruits and coconuts-Con.</b>     |                                  |             |             |           |
| Grapfruit .....                     | farms 1,313                      | 1,022       | 185         | 106       |
|                                     | cuerdas 503                      | 344         | 79          | 80        |
|                                     | trees not of bearing age 23,430  | 19,478      | 1,095       | 2,857     |
|                                     | trees of bearing age 30,260      | 21,110      | 6,361       | 2,789     |
|                                     | hundreds 34,155                  | 24,340      | 6,907       | 2,908     |
| Oranges .....                       | farms 3,972                      | 3,308       | 447         | 217       |
|                                     | cuerdas 7,339                    | 6,136       | 886         | 316       |
|                                     | trees not of bearing age 253,731 | 206,903     | 35,671      | 11,157    |
|                                     | trees of bearing age 713,415     | 603,661     | 83,722      | 26,032    |
|                                     | hundreds 1,008,786               | 825,319     | 145,210     | 38,257    |
| Avocados .....                      | farms 1,217                      | 1,012       | 173         | 32        |
|                                     | cuerdas 1,138                    | 679         | 292         | 167       |
|                                     | trees not of bearing age 39,113  | 19,926      | (D)         | (D)       |
|                                     | trees of bearing age 45,543      | 32,440      | 6,975       | 6,128     |
|                                     | hundreds 79,258                  | 48,788      | (D)         | (D)       |
| Mangoes .....                       | farms 264                        | 191         | 50          | 23        |
|                                     | cuerdas 2,666                    | (D)         | (D)         | 3         |
|                                     | trees not of bearing age 4,050   | 3,566       | 472         | 12        |
|                                     | trees of bearing age 202,918     | (D)         | (D)         | 213       |
|                                     | hundreds 197,131                 | (D)         | (D)         | 151       |
| Soursops .....                      | farms 240                        | 203         | 33          | 4         |
|                                     | cuerdas 44                       | 31          | (D)         | (D)       |
|                                     | trees not of bearing age 3,022   | 1,941       | 1,065       | 16        |
|                                     | trees of bearing age 3,228       | 2,039       | (D)         | (D)       |
|                                     | cwt 1,888                        | 1,089       | (D)         | (D)       |
| Citron .....                        | farms 118                        | 100         | 10          | 8         |
|                                     | cuerdas 575                      | 523         | 39          | 12        |
|                                     | trees not of bearing age 34,702  | 26,092      | 6,933       | 1,677     |
|                                     | trees of bearing age 265,083     | 252,876     | (D)         | (D)       |
|                                     | cwt 34,402                       | (D)         | (D)         | 60        |
| Papayas .....                       | farms 170                        | 106         | 28          | 36        |
|                                     | cuerdas 642                      | 88          | 107         | 447       |
|                                     | trees not of bearing age 189,687 | 40,463      | 35,124      | 114,100   |
|                                     | trees of bearing age 451,814     | 41,324      | 117,500     | 292,990   |
|                                     | cwt 99,817                       | 21,855      | 16,707      | 61,254    |
| Passion fruit .....                 | farms 123                        | 100         | 18          | 5         |
|                                     | cuerdas 57                       | 56          | 1           | 1         |
|                                     | trees not of bearing age 4,204   | 4,083       | 121         | -         |
|                                     | trees of bearing age 16,751      | 16,428      | 166         | 157       |
|                                     | cwt 4,340                        | 4,179       | 82          | 79        |
| Lemons and limes <sup>2</sup> ..... | farms 311                        | 236         | 42          | 33        |
|                                     | cuerdas 127                      | 90          | 35          | 2         |
|                                     | trees not of bearing age 8,910   | 7,107       | 1,543       | 260       |
|                                     | trees of bearing age 8,236       | 7,056       | 1,150       | 30        |
|                                     | hundreds 110                     | 75          | 34          | 1         |
| Other fruit .....                   | farms 163                        | 131         | 18          | 14        |
|                                     | cuerdas 272                      | 133         | 114         | 26        |
|                                     | trees not of bearing age 7,953   | (D)         | 3,087       | (D)       |
|                                     | trees of bearing age 13,868      | 8,099       | 4,547       | 1,222     |
|                                     | cwt 5,248                        | 2,849       | 1,714       | 685       |
| <b>Vegetables or Melons</b>         |                                  |             |             |           |
| Tomatoes .....                      | farms 55                         | 27          | 10          | 18        |
|                                     | cuerdas 694                      | (D)         | (D)         | (D)       |
|                                     | pounds (D)                       | 274,060     | 204,683     | (D)       |
| Cucumbers .....                     | farms 153                        | 39          | 37          | 77        |
|                                     | cuerdas 367                      | 73          | 94          | 200       |
|                                     | pounds 3,811,026                 | 585,402     | 672,100     | 2,553,524 |
| String beans .....                  | farms 79                         | 35          | 37          | 7         |
|                                     | cuerdas 143                      | 31          | 74          | 38        |
|                                     | pounds 316,819                   | 69,419      | 124,200     | 123,200   |
| Lettuce .....                       | farms 62                         | 42          | 9           | 11        |
|                                     | cuerdas 34                       | 23          | 6           | 5         |
|                                     | pounds 1,413,475                 | 1,132,283   | 25,796      | 255,396   |
| Onions .....                        | farms 25                         | 4           | 3           | 18        |
|                                     | cuerdas 390                      | (D)         | (D)         | 223       |
|                                     | pounds 7,899,980                 | (D)         | (D)         | 4,183,650 |
| Herbs and spice plants .....        | farms 251                        | 128         | 61          | 62        |
|                                     | cuerdas 536                      | 152         | 205         | 178       |
|                                     | pounds 5,144,635                 | 1,930,734   | 712,199     | 2,501,702 |
| Peppers, hot .....                  | farms 85                         | 31          | 21          | 33        |
|                                     | cuerdas 539                      | 48          | 175         | 316       |
|                                     | pounds 6,278,135                 | 316,915     | 2,727,105   | 3,234,115 |
| Cabbage .....                       | farms 57                         | 33          | 19          | 5         |
|                                     | cuerdas 163                      | 20          | 86          | 57        |
|                                     | pounds 3,464,375                 | 364,460     | 1,795,760   | 1,304,155 |
| Eggplant .....                      | farms 82                         | 30          | 20          | 32        |
|                                     | cuerdas 311                      | 78          | 89          | 144       |
|                                     | pounds 3,472,575                 | 412,385     | 1,125,025   | 1,935,165 |

See footnote(s) at end of table.

--continued

**Table 70. Summary by Tenure of Operators: 2002**

[For enumeration periods, see appendix A. For meaning of abbreviations and symbols, see introductory text.]

| Item                             | Total      | Full owners | Part owners | Tenants    |
|----------------------------------|------------|-------------|-------------|------------|
| <b>CROPS HARVESTED-Con.</b>      |            |             |             |            |
| <b>Vegetables or Melons-Con.</b> |            |             |             |            |
| Pumpkins .....                   |            |             |             |            |
| farms                            | 743        | 403         | 172         | 168        |
| cuerdas                          | 4,039      | 1,396       | 1,084       | 1,559      |
| pounds                           | 31,149,920 | 8,402,210   | 9,485,373   | 13,262,337 |
| Sweet peppers (Aji dulce) .....  |            |             |             |            |
| farms                            | 495        | 255         | 135         | 105        |
| cuerdas                          | 596        | 239         | 149         | 208        |
| pounds                           | 2,419,504  | 830,862     | 708,561     | 880,081    |
| Watermelons .....                |            |             |             |            |
| farms                            | 44         | 9           | 14          | 21         |
| cuerdas                          | 858        | 74          | 233         | 550        |
| pounds                           | 16,114,152 | 1,018,325   | 4,720,023   | 10,375,804 |
| Honeydew melons .....            |            |             |             |            |
| farms                            | 7          | 2           | 3           | 2          |
| cuerdas                          | 68         | (D)         | (D)         | (D)        |
| pounds                           | (D)        | (D)         | (D)         | (D)        |
| Cantaloups .....                 |            |             |             |            |
| farms                            | 19         | 15          | 2           | 2          |
| cuerdas                          | 60         | 45          | (D)         | (D)        |
| pounds                           | 423,939    | (D)         | (D)         | (D)        |
| Sweet corn .....                 |            |             |             |            |
| farms                            | 59         | 22          | 13          | 24         |
| cuerdas                          | 66         | 36          | 19          | 11         |
| pounds                           | 74,810     | 43,120      | 20,440      | 11,250     |
| Other vegetables or melons ..... |            |             |             |            |
| farms                            | 98         | 66          | 17          | 15         |
| cuerdas                          | 220        | 58          | 89          | 74         |
| pounds                           | 2,078,706  | 171,971     | 1,669,540   | 237,195    |
| <b>Other Crops</b>               |            |             |             |            |
| Hydroponic crops .....           |            |             |             |            |
| farms                            | 170        | 96          | 35          | 39         |
| pounds                           | 2,394,890  | 1,599,710   | 304,204     | 490,976    |
| Horticultural specialties .....  |            |             |             |            |
| farms                            | 471        | 298         | 78          | 95         |
| cuerdas                          | 3,639      | 1,557       | 971         | 1,112      |
| Grasses .....                    |            |             |             |            |
| farms                            | 1,658      | 928         | 465         | 265        |
| cuerdas                          | 84,845     | 36,353      | 34,500      | 13,993     |

<sup>1</sup> Data for 2002 Honey converted from gallons to pounds.

<sup>2</sup> Report converted from pounds to number of fruit.

**Table 71. Summary by Type of Organization: 2002**

[For enumeration periods, see appendix A. For meaning of abbreviations and symbols, see introductory text.]

| Item   | Total                                    | Individual or family | Partnership | Corporation | Other  |
|--|--|----------------------|-------------|-------------|--------|
| <b>FARMS AND LAND IN FARMS</b>   |  |                      |             |             |        |
| Farms  | 17,659                                   | 15,843               | 162         | 595         | 1,059  |
| Land in farms  | 690,687                                  | 529,792              | 23,208      | 98,848      | 38,840 |
| Average size of farm   | 39.1                                     | 33.4                 | 143.3       | 166.1       | 36.7   |
| Farms by size:   |  |                      |             |             |        |
| Less than 10 cuerdas   | 7,943                                    | 7,335                | 39          | 69          | 500    |
| 10 to 19 cuerdas   | 3,847                                    | 3,452                | 33          | 161         | 201    |
| 20 to 49 cuerdas   | 3,228                                    | 2,913                | 49          | 93          | 173    |
| 50 to 99 cuerdas   | 1,282                                    | 1,119                | 6           | 59          | 98     |
| 100 to 174 cuerdas   | 590                                      | 486                  | 8           | 50          | 46     |
| 175 to 259 cuerdas   | 281                                      | 218                  | 19          | 49          | 6      |
| 260 cuerdas or more  | 488                                      | 320                  | 19          | 114         | 35     |
| <b>LAND IN FARMS ACCORDING TO USE</b>                                      |  |                      |             |             |        |
| Total cropland   | 16,912                                   | 15,186               | 158         | 544         | 1,024  |
| Harvested cropland   | 453,433                                  | 345,882              | 17,590      | 65,378      | 24,583 |
| Cropland used only for pasture or grazing                                  | 15,284                                   | 13,715               | 147         | 485         | 937    |
| Cropland used for cover crops, legumes, and soil-improvement               | 199,225                                  | 155,501              | 9,065       | 28,058      | 6,601  |
| grasses, not harvested and not pastured                                    | 3,783                                    | 3,317                | 37          | 161         | 268    |
| Cropland on which all crops failed   | 178,663                                  | 136,127              | 6,768       | 29,325      | 6,443  |
| Cropland idle  | 435                                      | 366                  | 6           | 21          | 42     |
| Pastureland and rangeland other than cropland and woodland                 | 7,107                                    | 5,968                | (D)         | 589         | (D)    |
| Woodland, forest and underbrush  | 606                                      | 544                  | 6           | 24          | 32     |
| All other land including land in house lots, ponds, roads, wasteland, etc. | 4,777                                    | 4,309                | (D)         | 301         | (D)    |
| IRRIGATION   | 4,322                                    | 3,759                | 49          | 176         | 338    |
| Land irrigated   | 63,661                                   | 43,976               | 1,485       | 7,105       | 11,095 |
| Public system  | 5,096                                    | 4,483                | 80          | 204         | 329    |
| Private system   | 109,597                                  | 86,981               | 2,533       | 16,640      | 3,444  |
| Farms by type of irrigation:   | 3,825                                    | 3,242                | 29          | 173         | 381    |
| Gravity  | 64,963                                   | 45,013               | 2,139       | 9,625       | 8,186  |
| Drip or trickle  | 10,325                                   | 9,235                | 55          | 371         | 664    |
| Sprinkle   | 62,694                                   | 51,916               | 946         | 7,205       | 2,628  |
| Other  | 948                                      | 664                  | 17          | 209         | 58     |
| Farms by major source of irrigation water:                                 | 44,439                                   | 20,955               | 5,609       | 16,976      | 899    |
| Well   | 245                                      | 179                  | 4           | 23          | 39     |
| River or stream  | 14,558                                   | 8,846                | (D)         | 2,618       | (D)    |
| Lake or private pond   | 725                                      | 498                  | 14          | 194         | 19     |
| Canal  | 29,881                                   | 12,109               | (D)         | 14,359      | (D)    |
| Other  | 174                                      | 121                  | 1           | 15          | 37     |
| Occupation and tenure of operator:   | 330                                      | 250                  | 8           | 59          | 13     |
| Gravity  | 343                                      | 216                  | 5           | 117         | 5      |
| Drip or trickle  | 57                                       | 45                   | 1           | 9           | 2      |
| Sprinkle   | 444                                      | 305                  | 10          | 117         | 12     |
| Other  | 133                                      | 114                  | -           | 15          | 4      |
| Well   | 116                                      | 72                   | 3           | 38          | 3      |
| River or stream  | 137                                      | 84                   | 4           | 15          | 34     |
| Lake or private pond   | 118                                      | 89                   | -           | 24          | 5      |
| Canal  | <b>OCCUPATION AND TENURE OF OPERATOR</b> |                      |             |             |        |
| Other  | 17,659                                   | 15,843               | 162         | 595         | 1,059  |
| Full owners  | 13,693                                   | 12,363               | 129         | 365         | 836    |
| Part owners  | 2,330                                    | 2,161                | 12          | 104         | 53     |
| Tenants  | 1,636                                    | 1,319                | 21          | 126         | 170    |
| <b>Principal occupation-</b>   |  |                      |             |             |        |
| Agricultural:  |  |                      |             |             |        |
| Full owners  | 6,448                                    | 5,721                | 66          | 226         | 435    |
| Part owners  | 1,342                                    | 1,234                | 6           | 75          | 27     |
| Tenants  | 924                                      | 782                  | 18          | 98          | 26     |
| Nonagricultural:   |  |                      |             |             |        |
| Full owners  | 5,853                                    | 5,297                | 50          | 123         | 383    |
| Part owners  | 775                                      | 717                  | 5           | 27          | 26     |
| Tenants  | 627                                      | 453                  | 3           | 27          | 144    |
| Not reported:  |  |                      |             |             |        |
| Full owners  | 1,392                                    | 1,345                | 13          | 16          | 18     |
| Part owners  | 213                                      | 210                  | 1           | 2           | -      |
| Tenants  | 85                                       | 84                   | -           | 1           | -      |
| <b>FARMS BY TYPE OF ORGANIZATION</b>                                       |  |                      |             |             |        |
| Individual or family   | 15,843                                   | 15,843               | -           | -           | -      |
| Partnership  | 162                                      | -                    | 162         | -           | -      |
| Corporation  | 595                                      | -                    | -           | 595         | -      |
| Other  | 98,848                                   | -                    | -           | 98,848      | -      |
|  | 1,059                                    | -                    | -           | -           | 1,059  |
|  | 38,840                                   | -                    | -           | -           | 38,840 |
| <b>OPERATOR CHARACTERISTICS</b>  |  |                      |             |             |        |
| Operators by years operating present farm:                                 |  |                      |             |             |        |
| Less than 2 years  | 626                                      | 429                  | 1           | 52          | 144    |
| 2 to 4 years   | 2,251                                    | 1,901                | 28          | 111         | 211    |
| 5 to 9 years   | 2,601                                    | 2,339                | 37          | 110         | 115    |
| 10 years or more   | 10,235                                   | 9,333                | 75          | 262         | 565    |
| Not reported   | 1,946                                    | 1,841                | 21          | 60          | 24     |
| Operators by place of residence:   |  |                      |             |             |        |
| On farm operated   | 12,891                                   | 11,777               | 81          | 255         | 778    |
| Off farm operated  | 4,768                                    | 4,066                | 81          | 340         | 281    |
| Not reported   | -  | -                    | -           | -           | -      |

See footnote(s) at end of table.

--continued

**Table 71. Summary by Type of Organization: 2002**

[For enumeration periods, see appendix A. For meaning of abbreviations and symbols, see introductory text.]

| Item   | Total       | Individual or family | Partnership | Corporation | Other      |
|--|-------------|----------------------|-------------|-------------|------------|
| <b>OPERATOR CHARACTERISTICS-Con.</b>                       |             |                      |             |             |            |
| Operators by age group:                                    |             |                      |             |             |            |
| Under 25 years   | 21          | 14                   | 2           | 5           | -          |
| 25 to 34 years   | 873         | 632                  | 9           | 98          | 134        |
| 35 to 44 years   | 2,001       | 1,789                | 13          | 110         | 89         |
| 45 to 54 years   | 3,672       | 3,219                | 37          | 189         | 227        |
| 55 to 64 years   | 5,477       | 5,045                | 73          | 119         | 240        |
| 65 years and over  | 5,615       | 5,144                | 28          | 74          | 369        |
| Average age  | 58.0        | 58.4                 | 55.8        | 49.1        | 56.7       |
| Operators by gender:                                       |             |                      |             |             |            |
| Male   | 16,105      | 14,509               | 148         | 560         | 888        |
| Female   | 1,554       | 1,334                | 14          | 35          | 171        |
| Not reported   | -           | -                    | -           | -           | -          |
| Operators by highest grade or year of school attended:     |             |                      |             |             |            |
| None   | 694         | 636                  | 3           | 9           | 46         |
| Elementary school  | 5,250       | 4,773                | 35          | 59          | 383        |
| Secondary school   | 7,760       | 6,981                | 83          | 220         | 476        |
| College  | 1,520       | 1,283                | 23          | 159         | 55         |
| Graduate   | 966         | 743                  | 12          | 132         | 79         |
| Not reported   | 1,469       | 1,427                | 6           | 16          | 20         |
| Operators by days of work off farm:                        |             |                      |             |             |            |
| None   | 10,177      | 9,118                | 79          | 319         | 661        |
| Any  | 5,616       | 4,929                | 70          | 249         | 368        |
| 1 to 49 days   | 445         | 365                  | 25          | 17          | 38         |
| 50 to 99 days  | 394         | 329                  | 3           | 24          | 38         |
| 100 to 149 days  | 483         | 424                  | 1           | 29          | 29         |
| 150 to 199 days  | 568         | 491                  | 10          | 25          | 42         |
| 200 days or more   | 3,726       | 3,320                | 31          | 154         | 221        |
| Not reported   | 1,866       | 1,796                | 13          | 27          | 30         |
| Operators by major source of income:                       |             |                      |             |             |            |
| Sale of agricultural products                              | 5,487       | 4,903                | 59          | 328         | 197        |
| Other farm related income                                  | 596         | 523                  | 12          | 33          | 28         |
| Nonfarm related income                                     | 9,782       | 8,704                | 75          | 213         | 790        |
| Not reported   | 1,794       | 1,713                | 16          | 21          | 44         |
| Operators by percent of income from farming:               |             |                      |             |             |            |
| Less than 25 percent                                       | 9,043       | 7,994                | 75          | 223         | 751        |
| 25 to 49 percent   | 1,849       | 1,660                | 11          | 44          | 134        |
| 50 to 74 percent   | 1,291       | 1,182                | 17          | 53          | 39         |
| 75 percent or more   | 3,455       | 3,070                | 40          | 249         | 96         |
| Not reported   | 2,021       | 1,937                | 19          | 26          | 39         |
| Operators by principal occupation:                         |             |                      |             |             |            |
| Agricultural   | 8,714       | 7,737                | 90          | 399         | 488        |
| Nonagricultural  | 7,255       | 6,467                | 58          | 177         | 553        |
| Not reported   | 1,690       | 1,639                | 14          | 19          | 18         |
| <b>FARMS BY MARKET VALUE OF AGRICULTURAL PRODUCTS SOLD</b> |             |                      |             |             |            |
| Less than \$1,000  | 3,977       | 3,620                | 21          | 42          | 294        |
| \$1,000 to \$2,499   | 3,471       | 3,114                | 22          | 56          | 279        |
| \$2,500 to \$4,999   | 3,044       | 2,796                | 19          | 36          | 193        |
| \$5,000 to \$7,499   | 1,575       | 1,465                | 15          | 58          | 37         |
| \$7,500 to \$9,999   | 1,087       | 955                  | 9           | 40          | 83         |
| \$10,000 to \$19,999                                       | 1,781       | 1,597                | 36          | 69          | 79         |
| \$20,000 to \$39,999                                       | 1,062       | 966                  | 4           | 41          | 51         |
| \$20,000 to \$24,999                                       | 318         | 276                  | 3           | 14          | 25         |
| \$25,000 to \$29,999                                       | 360         | 337                  | 1           | 13          | 9          |
| \$30,000 to \$39,999                                       | 384         | 353                  | -           | 14          | 17         |
| \$40,000 to \$59,999                                       | 375         | 336                  | 3           | 23          | 13         |
| \$40,000 to \$49,999                                       | 238         | 216                  | 1           | 14          | 7          |
| \$50,000 to \$59,999                                       | 137         | 120                  | 2           | 9           | 6          |
| \$60,000 or more   | 1,287       | 994                  | 33          | 230         | 30         |
| <b>FARMS BY TYPE</b>                                       |             |                      |             |             |            |
| Sugarcane  | 21          | 15                   | -           | 3           | 3          |
| Coffee   | 7,167       | 6,597                | 57          | 115         | 398        |
| Vegetables or melons (including hydroponic)                | 337         | 280                  | 3           | 18          | 36         |
| Fruits and coconuts  | 4,544       | 4,069                | 61          | 97          | 317        |
| Horticultural specialties                                  | 325         | 225                  | 3           | 89          | 8          |
| Grains   | 102         | 92                   | -           | 9           | 1          |
| Root crops or tubers                                       | 541         | 491                  | 1           | 25          | 24         |
| General farms, primarily crops                             | 834         | 737                  | 12          | 38          | 47         |
| Livestock, except dairy, poultry and animal specialties    | 2,679       | 2,419                | 9           | 72          | 179        |
| Dairy  | 360         | 257                  | 7           | 88          | 8          |
| Poultry and eggs   | 337         | 303                  | 7           | 19          | 8          |
| Animal specialties   | 376         | 325                  | 2           | 22          | 27         |
| General farms, primarily livestock                         | 36          | 33                   | -           | -           | 3          |
| <b>MARKET VALUE OF AGRICULTURAL PRODUCTS SOLD</b>          |             |                      |             |             |            |
| Total sales  | 17,659      | 15,843               | 162         | 595         | 1,059      |
| Average per farm   | 581,543,942 | 394,528,980          | 32,999,539  | 142,186,477 | 11,828,946 |
|  | 32,932      | 24,902               | 203,701     | 238,969     | 11,170     |

See footnote(s) at end of table.

--continued



**Table 71. Summary by Type of Organization: 2002**

[For enumeration periods, see appendix A. For meaning of abbreviations and symbols, see introductory text.]

| Item  | Total                               | Individual or family                | Partnership                     | Corporation                     | Other                          |
|---|-------------------------------------|-------------------------------------|---------------------------------|---------------------------------|--------------------------------|
| <b>MARKET VALUE OF AGRICULTURAL PRODUCTS SOLD-Con.</b>  |                                     |                                     |                                 |                                 |                                |
| Crops including hydroponic, horticultural specialties, and other agricultural products          | 14,101 farms<br>250,429,402 dollars | 12,670 farms<br>168,233,709 dollars | 138 farms<br>20,232,321 dollars | 419 farms<br>55,982,821 dollars | 874 farms<br>5,980,551 dollars |
| Sugarcane   | 24 farms<br>614,460 dollars         | 21 farms<br>(D)                     | -                               | 2 farms<br>(D)                  | 1 farm<br>(D)                  |
| Coffee  | 9,108 farms<br>42,095,123 dollars   | 8,332 farms<br>37,694,960 dollars   | 82 farms<br>294,000 dollars     | 176 farms<br>2,458,908 dollars  | 518 farms<br>1,647,255 dollars |
| Pineapples  | 39 farms<br>5,754,341 dollars       | 33 farms<br>(D)                     | 4 farms<br>4,453,088 dollars    | 2 farms<br>(D)                  | -                              |
| Plantains   | 5,498 farms<br>47,459,994 dollars   | 4,980 farms<br>41,385,044 dollars   | 61 farms<br>888,528 dollars     | 129 farms<br>3,513,866 dollars  | 328 farms<br>1,672,556 dollars |
| Bananas   | 3,456 farms<br>14,425,960 dollars   | 3,044 farms<br>10,201,686 dollars   | 27 farms<br>1,184,168 dollars   | 90 farms<br>2,660,555 dollars   | 295 farms<br>379,551 dollars   |
| Grains  | 935 farms<br>5,470,875 dollars      | 820 farms<br>(D)                    | 12 farms<br>(D)                 | 28 farms<br>3,296,353 dollars   | 75 farms<br>(D)                |
| Root crops or tubers  | 2,236 farms<br>8,609,553 dollars    | 1,992 farms<br>7,002,523 dollars    | 37 farms<br>(D)                 | 41 farms<br>(D)                 | 166 farms<br>340,494 dollars   |
| Fruits and coconuts   | 3,884 farms<br>17,940,400 dollars   | 3,487 farms<br>8,818,324 dollars    | 32 farms<br>4,773,045 dollars   | 90 farms<br>3,787,168 dollars   | 275 farms<br>561,863 dollars   |
| Vegetables or melons including hydroponic crops   | 1,288 farms<br>30,527,736 dollars   | 1,137 farms<br>23,920,276 dollars   | 7 farms<br>(D)                  | 58 farms<br>5,646,215 dollars   | 86 farms<br>(D)                |
| Horticultural specialties   | 471 farms<br>66,518,721 dollars     | 357 farms<br>29,155,390 dollars     | 4 farms<br>7,554,318 dollars    | 96 farms<br>29,281,892 dollars  | 14 farms<br>527,121 dollars    |
| Grasses and other crops   | 499 farms<br>11,012,239 dollars     | 423 farms<br>7,091,101 dollars      | 10 farms<br>154,245 dollars     | 47 farms<br>3,518,343 dollars   | 19 farms<br>248,550 dollars    |
| Livestock, poultry, and their products  | 5,098 farms<br>331,114,540 dollars  | 4,470 farms<br>226,295,271 dollars  | 47 farms<br>12,767,218 dollars  | 247 farms<br>86,203,656 dollars | 334 farms<br>5,848,395 dollars |
| Cattle and calves   | 3,353 farms<br>36,506,733 dollars   | 2,983 farms<br>27,272,727 dollars   | 25 farms<br>2,283,723 dollars   | 173 farms<br>6,109,246 dollars  | 172 farms<br>841,037 dollars   |
| Poultry and poultry products  | 923 farms<br>78,784,282 dollars     | 751 farms<br>59,553,329 dollars     | 12 farms<br>2,609,384 dollars   | 28 farms<br>14,948,694 dollars  | 132 farms<br>1,672,875 dollars |
| Dairy products  | 363 farms<br>194,194,336 dollars    | 259 farms<br>123,559,925 dollars    | 7 farms<br>6,922,271 dollars    | 89 farms<br>60,718,156 dollars  | 8 farms<br>2,993,984 dollars   |
| Hogs and pigs   | 1,083 farms<br>9,728,279 dollars    | 951 farms<br>8,821,360 dollars      | 10 farms<br>29,100 dollars      | 44 farms<br>788,788 dollars     | 78 farms<br>89,031 dollars     |
| Sheep and goats   | 456 farms<br>680,103 dollars        | 406 farms<br>540,186 dollars        | 4 farms<br>11,590 dollars       | 18 farms<br>92,987 dollars      | 28 farms<br>35,340 dollars     |
| Other livestock and livestock products  | 706 farms<br>11,220,807 dollars     | 583 farms<br>6,547,744 dollars      | 9 farms<br>911,150 dollars      | 62 farms<br>3,545,785 dollars   | 52 farms<br>216,128 dollars    |
| <b>FARM-RELATED INCOME</b>  |                                     |                                     |                                 |                                 |                                |
| Custom farm work done for others  | 1,109 farms<br>10,826,635 dollars   | 998 farms<br>7,739,946 dollars      | 14 farms<br>56,956 dollars      | 66 farms<br>2,941,661 dollars   | 31 farms<br>88,072 dollars     |
| Recreational services   | 55 farms<br>592,461 dollars         | 52 farms<br>(D)                     | -                               | 3 farms<br>(D)                  | -                              |
| Rent from farmland  | 448 farms<br>3,113,890 dollars      | 404 farms<br>1,741,200 dollars      | -                               | 28 farms<br>1,063,349 dollars   | 16 farms<br>309,341 dollars    |
| Participation in government farm programs   | 6,051 farms<br>56,294,456 dollars   | 5,340 farms<br>35,611,189 dollars   | 80 farms<br>3,865,129 dollars   | 359 farms<br>15,082,343 dollars | 272 farms<br>1,735,795 dollars |
| Sale of farm by-products  | 170 farms<br>1,063,460 dollars      | 133 farms<br>900,725 dollars        | 3 farms<br>(D)                  | 31 farms<br>142,245 dollars     | 3 farms<br>(D)                 |
| <b>SELECTED PRODUCTION EXPENSES</b>   |                                     |                                     |                                 |                                 |                                |
| Livestock, poultry, and fish purchased  | 3,809 farms<br>35,199,017 dollars   | 3,349 farms<br>24,574,192 dollars   | 43 farms<br>1,563,949 dollars   | 219 farms<br>8,532,255 dollars  | 198 farms<br>528,621 dollars   |
| Feed purchased for livestock, poultry, and fish   | 5,864 farms<br>102,073,141 dollars  | 5,127 farms<br>69,256,505 dollars   | 48 farms<br>4,246,608 dollars   | 265 farms<br>26,488,635 dollars | 424 farms<br>2,081,393 dollars |
| Medicines and drugs purchased and administered by the operator for livestock, poultry, and fish | 5,162 farms<br>7,990,748 dollars    | 4,568 farms<br>5,413,528 dollars    | 47 farms<br>322,228 dollars     | 257 farms<br>2,079,085 dollars  | 290 farms<br>175,907 dollars   |
| Veterinarian services   | 736 farms<br>2,183,622 dollars      | 571 farms<br>1,363,034 dollars      | 12 farms<br>157,554 dollars     | 114 farms<br>611,851 dollars    | 39 farms<br>51,183 dollars     |
| Seeds, bulbs, plants, and trees purchased   | 12,061 farms<br>12,152,201 dollars  | 10,743 farms<br>8,592,963 dollars   | 126 farms<br>621,103 dollars    | 419 farms<br>2,602,679 dollars  | 773 farms<br>335,456 dollars   |
| Commercial fertilizer purchased   | 6,529 farms<br>10,783,473 dollars   | 5,749 farms<br>7,491,148 dollars    | 68 farms<br>736,269 dollars     | 286 farms<br>2,233,484 dollars  | 426 farms<br>322,572 dollars   |
| Gasoline and other fuel and oil products purchased  | 9,242 farms<br>13,381,226 dollars   | 8,193 farms<br>9,353,789 dollars    | 105 farms<br>686,130 dollars    | 477 farms<br>3,023,852 dollars  | 467 farms<br>317,455 dollars   |
| Wages and salaries of hired farm workers and family members                                     | 7,277 farms<br>123,725,740 dollars  | 6,338 farms<br>73,254,489 dollars   | 87 farms<br>11,061,726 dollars  | 429 farms<br>35,858,089 dollars | 423 farms<br>3,551,436 dollars |
| Contract labor  | 717 farms<br>4,566,552 dollars      | 562 farms<br>2,503,736 dollars      | 10 farms<br>719,627 dollars     | 126 farms<br>1,301,874 dollars  | 19 farms<br>41,315 dollars     |
| Machine hire and customwork   | 3,174 farms<br>7,032,570 dollars    | 2,777 farms<br>5,201,134 dollars    | 57 farms<br>470,469 dollars     | 206 farms<br>968,748 dollars    | 134 farms<br>392,219 dollars   |
| Agricultural chemicals purchased  | 6,875 farms<br>9,990,000 dollars    | 6,082 farms<br>6,479,013 dollars    | 64 farms<br>432,053 dollars     | 315 farms<br>2,830,088 dollars  | 414 farms<br>248,846 dollars   |
| Machinery repair and maintenance expenses   | 2,627 farms<br>8,018,899 dollars    | 2,161 farms<br>4,288,659 dollars    | 38 farms<br>882,181 dollars     | 304 farms<br>2,627,561 dollars  | 124 farms<br>220,498 dollars   |
| Building repair and maintenance expenses  | 1,945 farms<br>8,904,463 dollars    | 1,614 farms<br>4,335,537 dollars    | 31 farms<br>772,034 dollars     | 243 farms<br>3,599,161 dollars  | 57 farms<br>197,731 dollars    |
| All other expenses  | 6,014 farms<br>61,604,403 dollars   | 5,193 farms<br>30,864,010 dollars   | 76 farms<br>6,891,383 dollars   | 367 farms<br>23,127,220 dollars | 378 farms<br>721,790 dollars   |

See footnote(s) at end of table.

--continued

## Table 71. Summary by Type of Organization: 2002

[For enumeration periods, see appendix A. For meaning of abbreviations and symbols, see introductory text.]

| Item   | Total         | Individual or family | Partnership | Corporation | Other       |
|--|---------------|----------------------|-------------|-------------|-------------|
| <b>SELECTED MACHINERY, EQUIPMENT, BUILDINGS, AND FACILITIES ON DECEMBER 31, 2002</b> |               |                      |             |             |             |
| Selected machinery and equipment:  |               |                      |             |             |             |
| Automobiles, jeeps, pick-ups, and motor trucks . . . . . farms                       | 8,352         | 7,428                | 73          | 422         | 429         |
| number   | 12,835        | 10,987               | 196         | 1,031       | 621         |
| Wheel tractors . . . . . farms   | 1,345         | 1,019                | 26          | 236         | 64          |
| number   | 2,739         | 1,827                | 150         | 657         | 105         |
| Crawler tractors . . . . . farms   | 235           | 171                  | 4           | 51          | 9           |
| number   | 284           | 198                  | 5           | 60          | 21          |
| Coffee depulpers . . . . . farms   | 622           | 564                  | 5           | 16          | 37          |
| number   | 680           | 616                  | 7           | 18          | 39          |
| Mechanical coffee dryers . . . . . farms   | 265           | 235                  | 3           | 15          | 12          |
| number   | 491           | 431                  | 9           | 30          | 21          |
| Solar or air coffee dryers . . . . . farms   | 90            | 84                   | 1           | 2           | 3           |
| number   | 207           | 175                  | (D)         | (D)         | (D)         |
| Mechanical coffee washers . . . . . farms  | 121           | 104                  | 4           | 11          | 2           |
| number   | 140           | 120                  | (D)         | 13          | (D)         |
| Milking machines . . . . . farms   | 354           | 256                  | 7           | 83          | 8           |
| number   | 3,699         | 2,443                | 109         | 1,072       | 75          |
| Milk coolers . . . . . farms   | 363           | 259                  | 7           | 89          | 8           |
| number   | 598           | 404                  | 13          | 168         | 13          |
| Emergency electric generators . . . . . farms  | 1,174         | 876                  | 17          | 216         | 65          |
| number   | 1,360         | 1,014                | 22          | 257         | 67          |
| Selected buildings and facilities:   |               |                      |             |             |             |
| Buildings used to house livestock . . . . . farms                                    | 2,231         | 1,887                | 31          | 171         | 142         |
| number   | 4,191         | 3,443                | 102         | 465         | 181         |
| Storage buildings for crops . . . . . farms  | 1,704         | 1,477                | 21          | 149         | 57          |
| number   | 2,012         | 1,704                | 24          | 207         | 77          |
| Buildings for machinery . . . . . farms  | 1,222         | 963                  | 24          | 187         | 48          |
| number   | 1,427         | 1,093                | 28          | 245         | 61          |
| Hydroponic sheds . . . . . farms   | 218           | 178                  | 2           | 28          | 10          |
| number   | 912           | 724                  | (D)         | 148         | (D)         |
| Houses for agregados and other workers . . . . . farms                               | 702           | 552                  | 13          | 111         | 26          |
| number   | 1,253         | 928                  | 32          | 248         | 45          |
| <b>ESTIMATED MARKET VALUE OF ALL MACHINERY AND EQUIPMENT</b>                         |               |                      |             |             |             |
| Total value . . . . . farms  | 9,266         | 8,212                | 79          | 471         | 504         |
| dollars  | 216,290,388   | 146,480,134          | 11,686,669  | 52,844,247  | 5,279,338   |
| Farms by value group:  |               |                      |             |             |             |
| \$1 to \$999 . . . . . farms   | 1,248         | 1,159                | 5           | 23          | 61          |
| dollars  | 564,518       | 529,016              | 2,336       | 10,924      | 22,242      |
| \$1,000 to \$9,999 . . . . . farms   | 5,379         | 4,884                | 26          | 107         | 362         |
| dollars  | 19,235,374    | 17,376,369           | 77,726      | 357,411     | 1,423,868   |
| \$10,000 to \$29,999 . . . . . farms   | 1,246         | 1,111                | 17          | 67          | 51          |
| dollars  | 20,327,626    | 17,908,598           | 259,500     | 1,189,650   | 969,878     |
| \$30,000 to \$49,999 . . . . . farms   | 481           | 426                  | 3           | 45          | 7           |
| dollars  | 17,320,143    | 15,283,664           | 112,000     | 1,666,979   | 257,500     |
| \$50,000 or more . . . . . farms   | 898           | 620                  | 28          | 228         | 22          |
| dollars  | 158,842,713   | 95,382,475           | 11,235,107  | 49,619,282  | 2,605,849   |
| Not reported . . . . . farms   | 8,393         | 7,631                | 83          | 124         | 555         |
| <b>ESTIMATED MARKET VALUE OF ALL LAND, BUILDINGS, AND FACILITIES</b>                 |               |                      |             |             |             |
| Total value . . . . . farms  | 17,659        | 15,843               | 162         | 595         | 1,059       |
| dollars  | 3,934,940,067 | 3,141,050,552        | 98,691,587  | 520,786,818 | 174,411,110 |
| Farms by value group:  |               |                      |             |             |             |
| \$1 to \$9,999 . . . . . farms   | 353           | 328                  | 1           | 2           | 22          |
| dollars  | 2,034,260     | 1,839,530            | (D)         | (D)         | 170,730     |
| \$10,000 to \$49,999 . . . . . farms   | 3,498         | 3,156                | 28          | 51          | 263         |
| dollars  | 100,985,330   | 89,965,870           | (D)         | (D)         | 8,571,020   |
| \$50,000 to \$99,999 . . . . . farms   | 5,942         | 5,470                | 35          | 90          | 347         |
| dollars  | 407,553,240   | 375,368,260          | 2,293,320   | 6,845,840   | 23,045,820  |
| \$100,000 to \$249,999 . . . . . farms   | 4,619         | 4,195                | 56          | 130         | 238         |
| dollars  | 689,301,060   | 627,683,230          | 9,534,000   | 21,468,650  | 30,615,180  |
| \$250,000 to \$499,999 . . . . . farms   | 1,867         | 1,628                | 9           | 106         | 124         |
| dollars  | 600,210,820   | 522,330,940          | 2,960,480   | 36,248,400  | 38,671,000  |
| \$500,000 or more . . . . . farms  | 1,380         | 1,066                | 33          | 216         | 65          |
| dollars  | 2,134,855,357 | 1,523,862,722        | 83,164,787  | 454,490,488 | 73,337,360  |
| Not reported . . . . . farms   | -             | -                    | -           | -           | -           |
| <b>AGRICULTURAL CHEMICALS USED, INCLUDING FERTILIZER</b>                             |               |                      |             |             |             |
| Total . . . . . farms  | 11,065        | 9,888                | 112         | 423         | 642         |
| Lime . . . . . farms   | 2,522         | 2,323                | 20          | 107         | 72          |
| cuerdas on which used  | 23,906        | 20,043               | 498         | 2,648       | 717         |
| tons   | 24,718        | 20,688               | 381         | 2,853       | 796         |
| Commercial fertilizer used on cropland . . . . . farms                               | 8,634         | 7,748                | 95          | 298         | 493         |
| cuerdas on which used  | 89,555        | 69,944               | 3,541       | 12,720      | 3,350       |
| Commercial fertilizer used on pastureland . . . . . farms                            | 1,182         | 1,010                | 10          | 66          | 96          |
| cuerdas on which used  | 39,552        | 29,304               | 486         | 8,092       | 1,671       |
| Organic fertilizer . . . . . farms   | 594           | 505                  | 9           | 62          | 18          |
| cuerdas on which used  | 14,306        | 9,898                | 652         | 3,484       | 272         |
| Chemical products (sprays, dusts, fumigants, etc.) used to control:                  |               |                      |             |             |             |
| Insects on crops . . . . . farms   | 2,206         | 1,928                | 10          | 158         | 110         |
| cuerdas on which used  | 35,427        | 24,133               | 2,809       | 7,379       | 1,106       |
| Diseases in crops and orchards . . . . . farms                                       | 1,437         | 1,249                | 11          | 120         | 57          |
| cuerdas on which used  | 21,469        | 14,088               | 922         | 5,940       | 519         |
| Weeds, grass or brush in crops and pastures . . . . . farms                          | 6,118         | 5,402                | 60          | 274         | 382         |
| cuerdas on which used  | 87,482        | 66,203               | 4,352       | 13,572      | 3,355       |
| Nematodes on crops . . . . . farms   | 1,401         | 1,194                | 33          | 101         | 73          |
| cuerdas on which used  | 18,150        | 13,195               | 503         | 4,150       | 303         |

See footnote(s) at end of table.

--continued

**Table 71. Summary by Type of Organization: 2002**

[For enumeration periods, see appendix A. For meaning of abbreviations and symbols, see introductory text.]

| Item   | Total       | Individual or family | Partnership | Corporation | Other     |
|--|-------------|----------------------|-------------|-------------|-----------|
| <b>HIRED FARM WORKERS, AGREGADOS, AND SHARECROPPERS</b>            |             |                      |             |             |           |
| Workers who worked 5 months or more . . . . . farms                | 3,853       | 3,296                | 73          | 335         | 149       |
| Workers who worked less than 5 months . . . . . farms              | 14,057      | 9,631                | 803         | 3,169       | 454       |
| Agregado and sharecropper families living on place . . . . . farms | 4,984       | 4,358                | 43          | 260         | 323       |
| December 31, 2002 . . . . . farms                                  | 17,679      | 13,106               | 431         | 3,499       | 643       |
| December 31, 2002 . . . . . farms                                  | 654         | 524                  | 18          | 86          | 26        |
| December 31, 2002 . . . . . number                                 | 1,281       | 1,000                | 48          | 187         | 46        |
| <b>LIVESTOCK, POULTRY, AND THEIR PRODUCTS</b>                      |             |                      |             |             |           |
| <b>Inventory</b>   |             |                      |             |             |           |
| Cattle and calves . . . . . farms                                  | 4,034       | 3,612                | 32          | 188         | 202       |
| Cows . . . . . farms   | 281,371     | 204,804              | 10,348      | 57,477      | 8,742     |
| Heifers and heifer calves . . . . . farms                          | 2,846       | 2,533                | 23          | 158         | 132       |
| Bulls, steers, bull calves, and steer calves . . . . . farms       | 142,628     | 102,452              | 5,163       | 31,895      | 3,118     |
| Heifers and heifer calves . . . . . farms                          | 3,277       | 2,904                | 28          | 157         | 188       |
| Bulls, steers, bull calves, and steer calves . . . . . farms       | 92,138      | 65,054               | 3,591       | 19,299      | 4,194     |
| Dairy cattle . . . . . farms                                       | 2,948       | 2,604                | 22          | 134         | 188       |
| Cows . . . . . farms   | 46,605      | 37,298               | 1,594       | 6,283       | 1,430     |
| Heifers and heifer calves . . . . . farms                          | 1,638       | 1,387                | 19          | 138         | 94        |
| Cows . . . . . farms   | 153,097     | 101,172              | (D)         | 41,365      | (D)       |
| Heifers and heifer calves . . . . . farms                          | 960         | 805                  | 13          | 96          | 46        |
| Bulls, steers, bull calves, and steer calves . . . . . farms       | 94,615      | 63,013               | (D)         | 26,468      | (D)       |
| Heifers and heifer calves . . . . . farms                          | 1,479       | 1,251                | 18          | 121         | 89        |
| Bulls, steers, bull calves, and steer calves . . . . . farms       | 58,482      | 38,159               | (D)         | 14,897      | (D)       |
| Beef cattle . . . . . farms  | 2,393       | 2,141                | 13          | 79          | 160       |
| Cows . . . . . farms   | 81,669      | 66,334               | (D)         | 9,829       | (D)       |
| Heifers and heifer calves . . . . . farms                          | 2,085       | 1,894                | 12          | 67          | 112       |
| Bulls, steers, bull calves, and steer calves . . . . . farms       | 48,013      | 39,439               | (D)         | 5,427       | (D)       |
| Heifers and heifer calves . . . . . farms                          | 2,010       | 1,823                | 11          | 75          | 101       |
| Bulls, steers, bull calves, and steer calves . . . . . farms       | 33,656      | 26,895               | (D)         | 4,402       | (D)       |
| Hogs and pigs . . . . . farms                                      | 1,170       | 1,036                | 8           | 46          | 80        |
| Under 3 months old . . . . . farms                                 | 87,490      | 80,617               | 416         | 4,801       | 1,656     |
| 3 months old and older . . . . . farms                             | 775         | 705                  | 5           | 42          | 23        |
| Hogs and pigs kept for breeding . . . . . farms                    | 47,129      | 44,866               | 132         | 1,790       | 341       |
| Under 3 months old . . . . . farms                                 | 1,031       | 897                  | 8           | 46          | 80        |
| 3 months old and older . . . . . farms                             | 40,361      | 35,751               | 284         | 3,011       | 1,315     |
| Hogs and pigs kept for breeding . . . . . farms                    | 746         | 647                  | 5           | 44          | 50        |
| Boars . . . . . farms  | 13,328      | 11,966               | 47          | 1,081       | 234       |
| Sows and gilts . . . . . farms                                     | 584         | 496                  | 5           | 36          | 47        |
| Horses . . . . . farms   | 1,327       | 1,091                | 11          | 175         | 50        |
| Sheep . . . . . farms  | 746         | 647                  | 5           | 44          | 50        |
| Goats . . . . . farms  | 12,001      | 10,875               | 36          | 906         | 184       |
| Horses . . . . . farms   | 1,600       | 1,325                | 12          | 120         | 143       |
| Sheep . . . . . farms  | 11,011      | 8,057                | 462         | 2,056       | 436       |
| Goats . . . . . farms  | 641         | 526                  | 7           | 28          | 80        |
| Hives of bees . . . . . farms                                      | 19,749      | 15,685               | 254         | 1,987       | 1,823     |
| Rabbits . . . . . farms  | 541         | 429                  | 4           | 21          | 87        |
| Other livestock . . . . . farms                                    | 8,110       | 5,624                | 27          | 407         | 2,052     |
| Chickens for egg production . . . . . farms                        | 93          | 74                   | 2           | 3           | 14        |
| Pullets for replacement . . . . . farms                            | 2,466       | 2,320                | (D)         | (D)         | 108       |
| Layers . . . . . farms   | 395         | 337                  | 7           | 4           | 47        |
| Other poultry . . . . . farms                                      | 67,691      | 61,172               | (D)         | (D)         | 4,534     |
| Chickens for egg production . . . . . farms                        | 48          | 40                   | 2           | 6           | -         |
| Pullets for replacement . . . . . farms                            | 1,067       | 865                  | (D)         | (D)         | -         |
| Layers . . . . . farms   | 625         | 539                  | 5           | 20          | 61        |
| Other poultry . . . . . farms                                      | 1,866,632   | 931,223              | (D)         | 877,613     | (D)       |
| Other poultry . . . . . farms                                      | 107         | 94                   | 2           | 5           | 6         |
| Other poultry . . . . . farms                                      | 649,303     | 379,848              | (D)         | (D)         | 315       |
| Other poultry . . . . . farms                                      | 576         | 493                  | 5           | 19          | 59        |
| Other poultry . . . . . farms                                      | 1,217,329   | 551,375              | (D)         | (D)         | (D)       |
| Poultry for meat . . . . . farms                                   | 603         | 513                  | 6           | 8           | 76        |
| Broilers . . . . . farms   | 7,739,300   | 6,751,052            | 262,085     | 586,168     | 139,995   |
| Roosters . . . . . farms   | 213         | 198                  | 4           | 5           | 6         |
| Fighting cocks . . . . . farms                                     | 7,706,352   | 6,736,464            | 262,000     | 570,868     | 137,020   |
| Other roosters . . . . . farms                                     | 1,424       | 1,159                | 8           | 17          | 240       |
| Other roosters . . . . . farms                                     | 32,020      | 22,278               | 311         | 2,605       | 6,826     |
| Other roosters . . . . . farms                                     | 822         | 666                  | 5           | 14          | 137       |
| Other roosters . . . . . farms                                     | 23,364      | 17,881               | (D)         | (D)         | 4,780     |
| Other roosters . . . . . farms                                     | 743         | 582                  | 5           | 9           | 147       |
| Other roosters . . . . . farms                                     | 8,656       | 4,397                | (D)         | (D)         | 2,046     |
| Poultry hatched . . . . . farms                                    | 36          | 34                   | -           | 2           | -         |
| Other poultry (turkeys, pigeons, guineas, etc.) . . . . . farms    | 1,480,844   | (D)                  | -           | (D)         | -         |
| Other poultry (turkeys, pigeons, guineas, etc.) . . . . . farms    | 737         | 645                  | 9           | 14          | 69        |
| Other poultry (turkeys, pigeons, guineas, etc.) . . . . . farms    | 61,835      | 22,744               | 224         | 29,677      | 9,190     |
| <b>Sales</b>   |             |                      |             |             |           |
| Livestock, poultry, and their products . . . . . farms             | 5,098       | 4,470                | 47          | 247         | 334       |
| Livestock, poultry, and their products . . . . . dollars           | 331,114,540 | 226,295,271          | 12,767,218  | 86,203,656  | 5,848,395 |

See footnote(s) at end of table.

--continued

**Table 71. Summary by Type of Organization: 2002**

[For enumeration periods, see appendix A. For meaning of abbreviations and symbols, see introductory text.]

| Item  | Total       | Individual or family | Partnership | Corporation | Other     |
|---|-------------|----------------------|-------------|-------------|-----------|
| <b>LIVESTOCK, POULTRY, AND THEIR PRODUCTS-Con.</b>              |             |                      |             |             |           |
| <b>Sales-Con.</b>   |             |                      |             |             |           |
| Cattle and calves . . . . . farms                               | 3,353       | 2,983                | 25          | 173         | 172       |
| number  | 87,837      | 65,937               | 4,706       | 15,230      | 1,964     |
| dollars   | 36,506,733  | 27,272,727           | 2,283,723   | 6,109,246   | 841,037   |
| Calves under 500 lbs . . . . . farms                            | 1,531       | 1,334                | 12          | 109         | 76        |
| number  | 36,624      | 27,009               | (D)         | 7,858       | (D)       |
| dollars   | 7,478,237   | 5,633,037            | (D)         | 1,473,997   | (D)       |
| Cattle of 500 lbs or more . . . . . farms                       | 2,771       | 2,479                | 21          | 157         | 114       |
| number  | 51,213      | 38,928               | (D)         | 7,372       | (D)       |
| dollars   | 29,028,496  | 21,639,690           | (D)         | 4,635,249   | (D)       |
| Milk . . . . . farms  | 363         | 259                  | 7           | 89          | 8         |
| quarts  | 373,260,382 | 237,920,964          | 13,455,657  | 116,262,023 | 5,621,738 |
| Milk, butter, and other dairy products . . . . . farms          | 363         | 259                  | 7           | 89          | 8         |
| dollars   | 194,194,336 | 123,559,925          | 6,922,271   | 60,718,156  | 2,993,984 |
| Hogs and pigs . . . . . farms                                   | 1,083       | 951                  | 10          | 44          | 78        |
| number  | 126,828     | 115,144              | 412         | 9,519       | 1,753     |
| dollars   | 9,728,279   | 8,821,360            | 29,100      | 788,788     | 89,031    |
| Under 3 months old . . . . . farms                              | 538         | 475                  | 4           | 34          | 25        |
| number  | 39,887      | 36,429               | (D)         | (D)         | (D)       |
| dollars   | 1,326,763   | 1,178,230            | 2,855       | 110,945     | 34,733    |
| 3 months old and older . . . . . farms                          | 822         | 739                  | 8           | 14          | 61        |
| number  | 86,941      | 78,715               | (D)         | (D)         | 672       |
| dollars   | 8,401,516   | 7,643,130            | 26,245      | 677,843     | 54,298    |
| Horses . . . . . farms  | 363         | 278                  | 4           | 53          | 28        |
| number  | 1,793       | 1,284                | 80          | 351         | 78        |
| dollars   | 6,332,002   | 1,961,500            | 852,600     | 3,391,452   | 126,450   |
| Sheep . . . . . farms   | 309         | 261                  | 4           | 17          | 27        |
| number  | 7,742       | 6,341                | 175         | 988         | 238       |
| dollars   | 453,413     | 354,651              | 8,590       | 71,512      | 18,660    |
| Goats . . . . . farms   | 208         | 167                  | 1           | 14          | 26        |
| number  | 2,614       | 2,275                | (D)         | 164         | (D)       |
| dollars   | 226,690     | 185,535              | (D)         | 21,475      | (D)       |
| Honey <sup>1</sup> . . . . . farms                              | 93          | 74                   | 2           | 3           | 14        |
| pounds  | 71,472      | 66,396               | (D)         | (D)         | 3,936     |
| dollars   | 137,890     | 127,650              | (D)         | (D)         | 8,200     |
| Rabbits . . . . . farms   | 229         | 201                  | 2           | 3           | 23        |
| number  | 225,620     | 212,703              | (D)         | (D)         | (D)       |
| dollars   | 1,822,996   | 1,722,570            | (D)         | (D)         | (D)       |
| Fish and other aquaculture products . . . . . farms             | 50          | 43                   | 2           | 4           | 1         |
| pounds  | 782,750     | 743,910              | (D)         | (D)         | (D)       |
| dollars   | 2,920,826   | 2,729,555            | (D)         | (D)         | (D)       |
| Other livestock . . . . . farms                                 | 16          | 10                   | -           | 6           | -         |
| number  | 1,612       | 1,564                | -           | 48          | -         |
| dollars   | 7,093       | 6,469                | -           | 624         | -         |
| Chickens for egg production . . . . . farms                     | 130         | 109                  | 1           | 11          | 9         |
| number  | 1,720,640   | 833,586              | (D)         | 845,700     | (D)       |
| Pullets for replacement . . . . . farms                         | 17          | 13                   | -           | 3           | 1         |
| number  | 803,368     | (D)                  | -           | 382,700     | (D)       |
| Layers . . . . . farms  | 120         | 101                  | 1           | 10          | 8         |
| number  | 917,272     | (D)                  | (D)         | 463,000     | (D)       |
| Poultry for meat . . . . . farms                                | 229         | 212                  | 4           | 5           | 8         |
| number  | 32,305,054  | 29,551,925           | 1,091,000   | 814,991     | 847,138   |
| Broilers . . . . . farms  | 195         | 182                  | 4           | 4           | 5         |
| number  | 32,249,828  | 29,523,893           | 1,091,000   | 787,991     | 846,944   |
| Roosters . . . . . farms  | 240         | 161                  | 2           | 3           | 74        |
| number  | 4,269       | 3,394                | (D)         | (D)         | 730       |
| Fighting cocks . . . . . farms                                  | 215         | 136                  | 2           | 3           | 74        |
| number  | 3,841       | 2,966                | (D)         | (D)         | 730       |
| Other roosters . . . . . farms                                  | 28          | 28                   | -           | -           | -         |
| number  | 428         | 428                  | -           | -           | -         |
| Other poultry (turkeys, pigeons, guineas, etc.) . . . . . farms | 76          | 72                   | -           | 4           | -         |
| number  | 122,307     | 14,157               | -           | 108,150     | -         |
| Chicken eggs . . . . . farms                                    | 344         | 270                  | 3           | 16          | 55        |
| dozens  | 17,583,321  | 8,359,699            | (D)         | 8,598,868   | (D)       |
| Eggs for consumption . . . . . farms                            | 334         | 261                  | 3           | 15          | 55        |
| dozens  | 16,886,908  | (D)                  | (D)         | (D)         | (D)       |
| Eggs for hatching . . . . . farms                               | 29          | 21                   | -           | 8           | -         |
| dozens  | 696,413     | (D)                  | -           | (D)         | -         |
| All poultry and poultry products . . . . . farms                | 923         | 751                  | 12          | 28          | 132       |
| dollars   | 78,784,282  | 59,553,329           | 2,609,384   | 14,948,694  | 1,672,875 |
| <b>CROPS HARVESTED</b>  |             |                      |             |             |           |
| <b>Major Crops</b>  |             |                      |             |             |           |
| Fall cane . . . . . farms                                       | 14          | 13                   | -           | -           | 1         |
| cuerdas   | 290         | (D)                  | -           | -           | (D)       |
| tons  | 8,356       | (D)                  | -           | -           | (D)       |
| Spring cane . . . . . farms                                     | 9           | 9                    | -           | -           | -         |
| cuerdas   | 284         | 284                  | -           | -           | -         |
| tons  | 6,237       | 6,237                | -           | -           | -         |

See footnote(s) at end of table.

--continued

**Table 71. Summary by Type of Organization: 2002**

[For enumeration periods, see appendix A. For meaning of abbreviations and symbols, see introductory text.]

| Item                                       | Total      | Individual or family | Partnership | Corporation | Other     |
|--|------------|----------------------|-------------|-------------|-----------|
| <b>CROPS HARVESTED-Con.</b>                |            |                      |             |             |           |
| <b>Major Crops-Con.</b>                    |            |                      |             |             |           |
| Ratoon cane . . . . . farms                | 16         | 14                   | -           | 2           | -         |
| cuerdas                                    | 1,490      | (D)                  | -           | (D)         | -         |
| tons                                       | 25,401     | (D)                  | -           | (D)         | -         |
| Sojourn cane for seed/feed . . . . . farms | 40         | 33                   | -           | 4           | 3         |
| cuerdas                                    | 2,692      | 1,316                | -           | (D)         | (D)       |
| Coffee grown in the shade . . . . . farms  | 5,344      | 4,943                | 51          | 65          | 285       |
| trees not of bearing age                   | 3,764,648  | 3,484,553            | 127,600     | 60,400      | 92,095    |
| trees of bearing age                       | 17,603,500 | 16,219,184           | 149,044     | 335,800     | 899,472   |
| cuerdas                                    | 23,625     | 21,751               | 311         | 407         | 1,156     |
| cwt  | 69,249     | 63,826               | 582         | 1,316       | 3,525     |
| Coffee grown without shade . . . . . farms | 5,542      | 5,050                | 52          | 138         | 302       |
| trees not of bearing age                   | 6,658,279  | 5,758,553            | 54,550      | 472,676     | 372,500   |
| trees of bearing age                       | 29,255,015 | 25,989,192           | 204,211     | 1,832,924   | 1,228,788 |
| cuerdas                                    | 33,924     | 30,117               | 244         | 2,134       | 1,429     |
| cwt  | 151,274    | 133,574              | 1,112       | 11,101      | 5,487     |
| Pineapples . . . . . farms                 | 59         | 51                   | 4           | 3           | 1         |
| trees not of bearing age                   | 2,929,500  | (D)                  | (D)         | (D)         | (D)       |
| trees of bearing age                       | 36,658,650 | (D)                  | 28,343,675  | (D)         | (D)       |
| cuerdas                                    | 2,337      | (D)                  | 1,788       | (D)         | (D)       |
| tons                                       | 18,908     | (D)                  | 14,397      | (D)         | -         |
| Plantains . . . . . farms                  | 6,340      | 5,710                | 63          | 140         | 427       |
| trees not of bearing age                   | 12,648,606 | 11,387,123           | 118,930     | 692,717     | 449,836   |
| trees of bearing age                       | 13,142,824 | 11,475,831           | 320,115     | 906,600     | 440,278   |
| cuerdas                                    | 26,582     | 23,593               | 461         | 1,572       | 956       |
| thousands                                  | 391,758    | 344,485              | 7,608       | 26,424      | 13,241    |
| Bananas . . . . . farms                    | 3,958      | 3,535                | 28          | 94          | 301       |
| trees not of bearing age                   | 4,079,053  | 3,279,284            | 252,562     | 313,134     | 234,073   |
| trees of bearing age                       | 4,681,683  | 3,615,196            | 266,487     | 651,878     | 148,122   |
| cuerdas                                    | 11,071     | 8,766                | 670         | 1,156       | 480       |
| thousands                                  | 360,808    | 276,315              | 22,201      | 50,789      | 11,503    |
| <b>Grain Crops</b>                         |            |                      |             |             |           |
| Pigeon peas . . . . . farms                | 477        | 417                  | 4           | 12          | 44        |
| cuerdas                                    | 1,086      | 1,018                | 2           | 26          | 40        |
| cwt  | 7,271      | 6,773                | 10          | 277         | 211       |
| Dry beans . . . . . farms                  | 87         | 79                   | -           | 2           | 6         |
| cuerdas                                    | 69         | 61                   | -           | (D)         | (D)       |
| cwt  | 626        | 574                  | -           | (D)         | (D)       |
| Green beans . . . . . farms                | 440        | 391                  | 9           | 8           | 32        |
| cuerdas                                    | 752        | 699                  | 7           | 13          | 34        |
| cwt  | 11,688     | 11,141               | 37          | 236         | 274       |
| Corn . . . . . farms                       | 138        | 110                  | 1           | 9           | 18        |
| cuerdas                                    | 968        | 187                  | (D)         | 713         | (D)       |
| cwt  | 28,214     | 2,357                | (D)         | (D)         | 374       |
| Other grains . . . . . farms               | 23         | 18                   | 1           | 4           | -         |
| cuerdas                                    | 850        | 19                   | (D)         | (D)         | -         |
| cwt  | 13,901     | 312                  | (D)         | (D)         | -         |
| <b>Root Crops or Tubers</b>                |            |                      |             |             |           |
| Dasheens . . . . . farms                   | 703        | 653                  | 2           | 5           | 43        |
| cuerdas                                    | 1,040      | 1,005                | (D)         | (D)         | 28        |
| cwt  | 44,808     | 43,154               | (D)         | (D)         | 1,333     |
| Cassava . . . . . farms                    | 318        | 278                  | 2           | 2           | 36        |
| cuerdas                                    | 258        | 238                  | (D)         | (D)         | (D)       |
| cwt  | 12,011     | 11,163               | (D)         | (D)         | 845       |
| Root celery . . . . . farms                | 216        | 206                  | 3           | 1           | 6         |
| cuerdas                                    | 500        | 485                  | (D)         | (D)         | 8         |
| cwt  | 22,444     | 20,924               | (D)         | (D)         | (D)       |
| Sweetpotatoes . . . . . farms              | 220        | 204                  | 1           | 3           | 12        |
| cuerdas                                    | 645        | (D)                  | (D)         | (D)         | 8         |
| cwt  | 42,778     | (D)                  | (D)         | (D)         | 355       |
| Yams . . . . . farms                       | 995        | 852                  | 28          | 26          | 89        |
| cuerdas                                    | 1,461      | 1,267                | 95          | 16          | 84        |
| cwt  | 69,253     | 60,632               | 2,340       | 2,173       | 4,108     |
| Taniers . . . . . farms                    | 785        | 724                  | 9           | 10          | 42        |
| cuerdas                                    | 734        | 671                  | 9           | 6           | 47        |
| cwt  | 21,910     | 21,022               | 50          | 176         | 661       |
| Other root crops or tubers . . . . . farms | 40         | 38                   | -           | -           | 2         |
| cuerdas                                    | 53         | (D)                  | -           | -           | (D)       |
| cwt  | 2,466      | (D)                  | -           | -           | (D)       |
| <b>Fruits and coconuts</b>                 |            |                      |             |             |           |
| Coconuts . . . . . farms                   | 200        | 184                  | 2           | 6           | 8         |
| cuerdas                                    | 267        | 262                  | (D)         | (D)         | 1         |
| trees not of bearing age                   | 21,698     | 21,345               | (D)         | 345         | (D)       |
| trees of bearing age                       | 5,590      | 5,448                | -           | 80          | 62        |
| hundreds                                   | 5,188      | 5,055                | -           | 70          | 63        |

See footnote(s) at end of table.

--continued

**Table 71. Summary by Type of Organization: 2002**

[For enumeration periods, see appendix A. For meaning of abbreviations and symbols, see introductory text.]

| Item  | Total     | Individual or family | Partnership | Corporation | Other  |
|---|-----------|----------------------|-------------|-------------|--------|
| <b>CROPS HARVESTED-Con.</b>                   |           |                      |             |             |        |
| <b>Fruits and coconuts-Con.</b>               |           |                      |             |             |        |
| Grapfruit . . . . . farms                     | 1,313     | 1,127                | 12          | 26          | 148    |
| cuerdas                                       | 503       | 372                  | (D)         | 50          | (D)    |
| trees not of bearing age                      | 23,430    | 20,899               | 74          | 2,093       | 364    |
| trees of bearing age                          | 30,260    | 21,621               | (D)         | (D)         | 4,394  |
| hundreds                                      | 34,155    | 24,631               | (D)         | (D)         | 5,392  |
| Oranges . . . . . farms                       | 3,972     | 3,544                | 33          | 88          | 307    |
| cuerdas                                       | 7,339     | 6,034                | 214         | 697         | 393    |
| trees not of bearing age                      | 253,731   | 207,331              | 13,668      | 15,832      | 16,900 |
| trees of bearing age                          | 713,415   | 572,599              | 18,156      | 87,048      | 35,612 |
| hundreds                                      | 1,008,786 | 810,370              | 26,011      | 119,990     | 52,415 |
| Avocados . . . . . farms                      | 1,217     | 1,082                | 10          | 18          | 107    |
| cuerdas                                       | 1,138     | 747                  | (D)         | 136         | (D)    |
| trees not of bearing age                      | 39,113    | 24,813               | 34          | 13,522      | 744    |
| trees of bearing age                          | 45,543    | 32,104               | (D)         | (D)         | 2,357  |
| hundreds                                      | 79,258    | 49,780               | (D)         | (D)         | 2,837  |
| Mangoes . . . . . farms                       | 264       | 236                  | 4           | 10          | 14     |
| cuerdas                                       | 2,666     | 98                   | (D)         | (D)         | (D)    |
| trees not of bearing age                      | 4,050     | 1,542                | (D)         | (D)         | 8      |
| trees of bearing age                          | 202,918   | 6,327                | (D)         | (D)         | (D)    |
| hundreds                                      | 197,131   | 4,517                | (D)         | (D)         | (D)    |
| Soursops . . . . . farms                      | 240       | 216                  | 6           | 7           | 11     |
| cuerdas                                       | 44        | 41                   | 1           | 2           | 1      |
| trees not of bearing age                      | 3,022     | 2,918                | 42          | 42          | 20     |
| trees of bearing age                          | 3,225     | 2,886                | (D)         | 149         | (D)    |
| cwt   | 1,888     | 1,673                | (D)         | 104         | (D)    |
| Citron . . . . . farms                        | 118       | 101                  | 1           | 1           | 15     |
| cuerdas                                       | 575       | 267                  | (D)         | (D)         | (D)    |
| trees not of bearing age                      | 34,702    | 33,102               | -           | -           | 1,600  |
| trees of bearing age                          | 265,083   | (D)                  | (D)         | (D)         | 23,088 |
| cwt   | 34,402    | 17,417               | (D)         | (D)         | (D)    |
| Papayas . . . . . farms                       | 170       | 150                  | 3           | 15          | 2      |
| cuerdas                                       | 642       | 366                  | (D)         | (D)         | (D)    |
| trees not of bearing age                      | 189,687   | 97,583               | -           | (D)         | (D)    |
| trees of bearing age                          | 451,814   | 288,170              | (D)         | (D)         | (D)    |
| cwt   | 99,817    | 64,266               | (D)         | (D)         | (D)    |
| Passion fruit . . . . . farms                 | 123       | 115                  | -           | 4           | 4      |
| cuerdas                                       | 57        | 55                   | -           | 2           | 1      |
| trees not of bearing age                      | 4,204     | 3,734                | -           | (D)         | (D)    |
| trees of bearing age                          | 16,751    | 16,518               | -           | 107         | 126    |
| cwt   | 4,340     | 4,269                | -           | 52          | 19     |
| Lemons and limes <sup>2</sup> . . . . . farms | 311       | 280                  | 6           | 11          | 14     |
| cuerdas                                       | 127       | 76                   | (D)         | (D)         | 1      |
| trees not of bearing age                      | 8,910     | 6,030                | 996         | 1,862       | 22     |
| trees of bearing age                          | 8,236     | 4,713                | (D)         | (D)         | 60     |
| hundreds                                      | 110       | 49                   | (D)         | (D)         | 1      |
| Other fruit . . . . . farms                   | 163       | 137                  | 1           | 10          | 15     |
| cuerdas                                       | 272       | 128                  | (D)         | (D)         | 72     |
| trees not of bearing age                      | 7,953     | 4,535                | -           | 388         | 3,030  |
| trees of bearing age                          | 13,868    | 7,566                | (D)         | (D)         | 1,982  |
| cwt   | 5,248     | 2,227                | (D)         | (D)         | 1,253  |
| <b>Vegetables or Melons</b>                   |           |                      |             |             |        |
| Tomatoes . . . . . farms                      | 55        | 45                   | -           | 6           | 4      |
| cuerdas                                       | 694       | (D)                  | -           | (D)         | 5      |
| pounds  | (D)       | 933,543              | -           | (D)         | 40,600 |
| Cucumbers . . . . . farms                     | 153       | 142                  | -           | 7           | 4      |
| cuerdas                                       | 367       | 276                  | -           | (D)         | (D)    |
| pounds  | 3,811,026 | 2,731,602            | -           | 1,019,324   | 60,100 |
| String beans . . . . . farms                  | 79        | 75                   | -           | 2           | 2      |
| cuerdas                                       | 143       | 139                  | -           | (D)         | (D)    |
| pounds  | 316,819   | 309,419              | -           | (D)         | (D)    |
| Lettuce . . . . . farms                       | 62        | 52                   | 1           | 4           | 5      |
| cuerdas                                       | 34        | 28                   | (D)         | (D)         | (D)    |
| pounds  | 1,413,475 | (D)                  | (D)         | (D)         | 940    |
| Onions . . . . . farms                        | 25        | 20                   | -           | 4           | 1      |
| cuerdas                                       | 390       | 215                  | -           | (D)         | (D)    |
| pounds  | 7,899,980 | 4,322,210            | -           | (D)         | (D)    |
| Herbs and spice plants . . . . . farms        | 251       | 220                  | 3           | 13          | 15     |
| cuerdas                                       | 536       | 492                  | (D)         | 35          | (D)    |
| pounds  | 5,144,635 | 4,698,071            | (D)         | 245,764     | (D)    |
| Peppers, hot . . . . . farms                  | 85        | 76                   | -           | 5           | 4      |
| cuerdas                                       | 539       | 448                  | -           | (D)         | (D)    |
| pounds  | 6,278,135 | 5,168,550            | -           | 1,108,800   | 785    |
| Cabbage . . . . . farms                       | 57        | 54                   | -           | -           | 3      |
| cuerdas                                       | 163       | 160                  | -           | -           | 3      |
| pounds  | 3,464,375 | 3,373,375            | -           | -           | 91,000 |
| Eggplant . . . . . farms                      | 82        | 69                   | -           | 6           | 7      |
| cuerdas                                       | 311       | 240                  | -           | (D)         | (D)    |
| pounds  | 3,472,575 | 2,481,800            | -           | (D)         | (D)    |

See footnote(s) at end of table.

--continued

**Table 71. Summary by Type of Organization: 2002**

[For enumeration periods, see appendix A. For meaning of abbreviations and symbols, see introductory text.]

| Item                                       | Total      | Individual or family | Partnership | Corporation | Other     |
|--|------------|----------------------|-------------|-------------|-----------|
| <b>CROPS HARVESTED-Con.</b>                |            |                      |             |             |           |
| <b>Vegetables or Melons-Con.</b>           |            |                      |             |             |           |
| Pumpkins . . . . . farms                   | 743        | 647                  | 3           | 34          | 59        |
| cuerdas                                    | 4,039      | 3,456                | (D)         | 358         | (D)       |
| pounds                                     | 31,149,920 | 25,984,010           | 17,500      | 3,703,610   | 1,444,800 |
| Sweet peppers (Aji dulce) . . . . . farms  | 495        | 461                  | 3           | 13          | 18        |
| cuerdas                                    | 596        | 545                  | 2           | 22          | 26        |
| pounds                                     | 2,419,504  | 2,148,304            | 6,500       | 157,200     | 107,500   |
| Watermelons . . . . . farms                | 44         | 37                   | -           | 6           | 1         |
| cuerdas                                    | 858        | (D)                  | -           | (D)         | (D)       |
| pounds                                     | 16,114,152 | 11,571,523           | -           | (D)         | (D)       |
| Honeydew melons . . . . . farms            | 7          | 2                    | -           | 3           | 2         |
| cuerdas                                    | 68         | (D)                  | -           | (D)         | (D)       |
| pounds                                     | (D)        | (D)                  | -           | 33,575      | (D)       |
| Cantaloups . . . . . farms                 | 19         | 14                   | -           | 4           | 1         |
| cuerdas                                    | 60         | 49                   | -           | (D)         | (D)       |
| pounds                                     | 423,939    | (D)                  | -           | (D)         | (D)       |
| Sweet corn . . . . . farms                 | 59         | 57                   | -           | 1           | 1         |
| cuerdas                                    | 66         | (D)                  | -           | (D)         | (D)       |
| pounds                                     | 74,810     | (D)                  | -           | (D)         | (D)       |
| Other vegetables or melons . . . . . farms | 98         | 57                   | -           | 1           | 40        |
| cuerdas                                    | 220        | 139                  | -           | (D)         | (D)       |
| pounds                                     | 2,078,706  | 1,644,910            | -           | (D)         | (D)       |
| <b>Other Crops</b>                         |            |                      |             |             |           |
| Hydroponic crops . . . . . farms           | 170        | 149                  | 3           | 7           | 11        |
| pounds                                     | 2,394,890  | 2,036,770            | 64,000      | 261,420     | 32,700    |
| Horticultural specialties . . . . . farms  | 471        | 357                  | 4           | 96          | 14        |
| cuerdas                                    | 3,639      | 1,283                | 715         | 1,613       | 29        |
| Grasses . . . . . farms                    | 1,658      | 1,456                | 19          | 120         | 63        |
| cuerdas                                    | 84,845     | 63,679               | 1,979       | 17,256      | 1,931     |

<sup>1</sup> Data for 2002 Honey converted from gallons to pounds.

**Table 72. Summary by Main Occupation and Age of Operator: 2002**

[For enumeration periods, see appendix A. For meaning of abbreviations and symbols, see introductory text.]

| Item  | Agricultural occupation |                 |                |                |                |                |                   |
|---|-------------------------|-----------------|----------------|----------------|----------------|----------------|-------------------|
|   | Total                   | Age of operator |                |                |                |                |                   |
|   |                         | Under 25 years  | 25 to 34 years | 35 to 44 years | 45 to 54 years | 55 to 64 years | 65 years and over |
| <b>FARMS AND LAND IN FARMS</b>  |                         |                 |                |                |                |                |                   |
| Farms . . . . . number  | 8,714                   | 12              | 455            | 1,087          | 1,968          | 2,282          | 2,910             |
| Land in farms . . . . . cuerdas   | 443,853                 | 650             | 23,122         | 69,060         | 116,158        | 109,733        | 125,130           |
| Average size of farm . . . . . cuerdas  | 50.9                    | 54.2            | 50.8           | 63.5           | 59.0           | 48.1           | 43.0              |
| Farms by size:  |                         |                 |                |                |                |                |                   |
| Less than 10 cuerdas . . . . .  | 3,233                   | 4               | 133            | 331            | 591            | 880            | 1,294             |
| 10 to 19 cuerdas . . . . .  | 1,956                   | 5               | 95             | 276            | 488            | 575            | 517               |
| 20 to 49 cuerdas . . . . .  | 1,836                   | 1               | 144            | 248            | 469            | 376            | 598               |
| 50 to 99 cuerdas . . . . .  | 760                     | -               | 25             | 86             | 157            | 215            | 277               |
| 100 to 174 cuerdas . . . . .  | 395                     | 1               | 25             | 52             | 121            | 97             | 99                |
| 175 to 259 cuerdas . . . . .  | 199                     | -               | 12             | 38             | 47             | 50             | 52                |
| 260 cuerdas or more . . . . .   | 335                     | 1               | 21             | 56             | 95             | 89             | 73                |
| <b>LAND IN FARMS ACCORDING TO USE</b>   |                         |                 |                |                |                |                |                   |
| Total cropland . . . . . farms  | 8,527                   | 12              | 451            | 1,067          | 1,930          | 2,211          | 2,856             |
| . . . . . cuerdas   | 318,424                 | 586             | 18,034         | 48,700         | 82,444         | 82,828         | 85,831            |
| Harvested cropland . . . . . farms  | 7,892                   | 11              | 430            | 1,002          | 1,796          | 2,049          | 2,604             |
| . . . . . cuerdas   | 142,990                 | (D)             | (D)            | 25,401         | 35,829         | 39,539         | 31,757            |
| Cropland used only for pasture or grazing . . . . . farms   | 1,946                   | 3               | 112            | 162            | 494            | 461            | 714               |
| . . . . . cuerdas   | 132,577                 | (D)             | (D)            | 16,906         | 36,303         | 33,757         | 40,425            |
| Cropland used for cover crops, legumes, and soil-improvement<br>grasses, not harvested and not pastured . . . . . farms | 217                     | 1               | 29             | 28             | 57             | 52             | 50                |
| . . . . . cuerdas   | 4,703                   | (D)             | (D)            | 474            | 893            | 1,270          | 1,850             |
| Cropland on which all crops failed . . . . . farms  | 356                     | 1               | 45             | 32             | 59             | 109            | 110               |
| . . . . . cuerdas   | 3,696                   | (D)             | (D)            | 519            | 1,014          | 755            | 965               |
| Cropland idle . . . . . farms   | 2,431                   | 3               | 140            | 345            | 544            | 618            | 781               |
| . . . . . cuerdas   | 34,458                  | 35              | 2,277          | 5,400          | 8,405          | 7,506          | 10,835            |
| Pastureland and rangeland other than cropland and woodland . . . . . farms  | 2,538                   | 5               | 147            | 278            | 586            | 655            | 867               |
| . . . . . cuerdas   | 56,522                  | (D)             | (D)            | 8,797          | 15,402         | 12,009         | 18,677            |
| Woodland, forest and underbrush . . . . . farms   | 2,031                   | 3               | 87             | 245            | 506            | 544            | 646               |
| . . . . . cuerdas   | 35,066                  | (D)             | (D)            | 6,060          | 9,165          | 7,286          | 11,081            |
| All other land including land in house lots, ponds, roads,<br>wasteland, etc. . . . . farms                             | 5,095                   | 4               | 292            | 669            | 1,151          | 1,274          | 1,705             |
| . . . . . cuerdas   | 33,842                  | 4               | 2,037          | 5,503          | 9,147          | 7,611          | 9,540             |
| <b>IRRIGATION</b>   |                         |                 |                |                |                |                |                   |
| Land irrigated . . . . . farms  | 715                     | 4               | 84             | 142            | 170            | 194            | 121               |
| . . . . . cuerdas   | 39,861                  | (D)             | (D)            | 8,686          | 10,159         | 11,816         | 6,702             |
| Public system . . . . . farms   | 135                     | 3               | 8              | 26             | 38             | 28             | 32                |
| . . . . . cuerdas   | 13,142                  | (D)             | (D)            | 1,528          | 2,235          | 5,482          | 3,148             |
| Private system . . . . . farms  | 602                     | 1               | 77             | 121            | 135            | 173            | 95                |
| . . . . . cuerdas   | 26,720                  | (D)             | (D)            | 7,158          | 7,924          | 6,334          | 3,554             |
| Farms by type of irrigation:  |                         |                 |                |                |                |                |                   |
| Gravity . . . . .   | 108                     | 1               | 7              | 19             | 20             | 37             | 24                |
| Drip or trickle . . . . .   | 254                     | -               | 29             | 60             | 64             | 77             | 24                |
| Sprinkle . . . . .  | 279                     | 3               | 45             | 49             | 61             | 61             | 60                |
| Other . . . . .   | 44                      | -               | 2              | 10             | 16             | 9              | 7                 |
| Farms by major source of irrigation water:  |                         |                 |                |                |                |                |                   |
| Well . . . . .  | 365                     | -               | 46             | 79             | 83             | 113            | 44                |
| River or stream . . . . .   | 99                      | -               | 18             | 18             | 25             | 23             | 15                |
| Lake or private pond . . . . .  | 109                     | 1               | 13             | 21             | 22             | 33             | 19                |
| Canal . . . . .   | 74                      | 3               | 4              | 13             | 18             | 17             | 19                |
| Other . . . . .   | 68                      | -               | 3              | 11             | 22             | 8              | 24                |
| <b>OCCUPATION AND TENURE OF OPERATOR</b>  |                         |                 |                |                |                |                |                   |
| All operators . . . . .   | 8,714                   | 12              | 455            | 1,087          | 1,968          | 2,282          | 2,910             |
| Full owners . . . . .   | 6,448                   | 8               | 214            | 737            | 1,323          | 1,726          | 2,440             |
| Part owners . . . . .   | 1,342                   | 2               | 122            | 169            | 347            | 333            | 369               |
| Tenants . . . . .   | 924                     | 2               | 119            | 181            | 298            | 223            | 101               |
| <b>Principal occupation-</b>  |                         |                 |                |                |                |                |                   |
| Agricultural:   |                         |                 |                |                |                |                |                   |
| Full owners . . . . .   | 6,448                   | 8               | 214            | 737            | 1,323          | 1,726          | 2,440             |
| Part owners . . . . .   | 1,342                   | 2               | 122            | 169            | 347            | 333            | 369               |
| Tenants . . . . .   | 924                     | 2               | 119            | 181            | 298            | 223            | 101               |
| Nonagricultural:  |                         |                 |                |                |                |                |                   |
| Full owners . . . . .   | -                       | -               | -              | -              | -              | -              | -                 |
| Part owners . . . . .   | -                       | -               | -              | -              | -              | -              | -                 |
| Tenants . . . . .   | -                       | -               | -              | -              | -              | -              | -                 |
| Not reported:   |                         |                 |                |                |                |                |                   |
| Full owners . . . . .   | -                       | -               | -              | -              | -              | -              | -                 |
| Part owners . . . . .   | -                       | -               | -              | -              | -              | -              | -                 |
| Tenants . . . . .   | -                       | -               | -              | -              | -              | -              | -                 |
| <b>FARMS BY TYPE OF ORGANIZATION</b>  |                         |                 |                |                |                |                |                   |
| Individual or family . . . . . farms  | 7,737                   | 8               | 321            | 947            | 1,719          | 2,096          | 2,646             |
| . . . . . cuerdas   | 338,045                 | (D)             | (D)            | 43,922         | 86,292         | 86,633         | 106,356           |
| Partnership . . . . . farms   | 90                      | 1               | 7              | 8              | 24             | 30             | 20                |
| . . . . . cuerdas   | 15,518                  | (D)             | (D)            | (D)            | 1,749          | 5,075          | 1,034             |
| Corporation . . . . . farms   | 399                     | 3               | 60             | 86             | 125            | 65             | 60                |
| . . . . . cuerdas   | 70,888                  | (D)             | (D)            | 15,843         | 23,288         | 14,431         | 11,940            |
| Other . . . . . farms   | 488                     | -               | 67             | 46             | 100            | 91             | 184               |
| . . . . . cuerdas   | 19,402                  | -               | (D)            | (D)            | 4,829          | 3,594          | 5,800             |
| <b>OPERATOR CHARACTERISTICS</b>   |                         |                 |                |                |                |                |                   |
| Operators by years operating present farm:  |                         |                 |                |                |                |                |                   |
| Less than 2 years . . . . .   | 363                     | 5               | 66             | 77             | 70             | 85             | 60                |
| 2 to 4 years . . . . .  | 1,009                   | 4               | 151            | 202            | 297            | 231            | 124               |
| 5 to 9 years . . . . .  | 1,258                   | 1               | 139            | 347            | 348            | 248            | 175               |
| 10 years or more . . . . .  | 5,833                   | 2               | 90             | 438            | 1,210          | 1,644          | 2,449             |
| Not reported . . . . .  | 251                     | -               | 9              | 23             | 43             | 74             | 102               |
| Operators by place of residence:  |                         |                 |                |                |                |                |                   |
| On farm operated . . . . .  | 6,310                   | 9               | 236            | 703            | 1,321          | 1,682          | 2,359             |
| Off farm operated . . . . .   | 2,404                   | 3               | 219            | 384            | 647            | 600            | 551               |
| Not reported . . . . .  | -                       | -               | -              | -              | -              | -              | -                 |

See footnote(s) at end of table.

--continued



**Table 72. Summary by Main Occupation and Age of Operator: 2002**

[For enumeration periods, see appendix A. For meaning of abbreviations and symbols, see introductory text.]

| Item  | Nonagricultural occupation |                 |                |                |                |                |                   |
|---|----------------------------|-----------------|----------------|----------------|----------------|----------------|-------------------|
|   | Total                      | Age of operator |                |                |                |                |                   |
|   |                            | Under 25 years  | 25 to 34 years | 35 to 44 years | 45 to 54 years | 55 to 64 years | 65 years and over |
| <b>FARMS AND LAND IN FARMS</b>  |                            |                 |                |                |                |                |                   |
| Farms .....   | 7,255                      | 6               | 417            | 889            | 1,674          | 1,762          | 2,507             |
| Land in farms .....   | 178,466                    | (D)             | (D)            | 18,899         | 42,293         | 51,889         | 58,770            |
| Average size of farm .....  | 24.6                       | 35.7            | 15.4           | 21.3           | 25.3           | 29.4           | 23.4              |
| Farms by size:  |                            |                 |                |                |                |                |                   |
| Less than 10 cuerdas .....  | 3,904                      | 4               | 235            | 513            | 829            | 963            | 1,360             |
| 10 to 19 cuerdas .....  | 1,529                      | -               | 123            | 175            | 341            | 300            | 589               |
| 20 to 49 cuerdas .....  | 1,121                      | -               | 47             | 149            | 310            | 259            | 356               |
| 50 to 99 cuerdas .....  | 402                        | -               | 7              | 17             | 117            | 155            | 106               |
| 100 to 174 cuerdas .....  | 155                        | -               | 1              | 17             | 50             | 34             | 53                |
| 175 to 259 cuerdas .....  | 47                         | 1               | 1              | 11             | 7              | 21             | 6                 |
| 260 cuerdas or more .....   | 97                         | -               | 3              | 7              | 20             | 30             | 37                |
| <b>LAND IN FARMS ACCORDING TO USE</b>   |                            |                 |                |                |                |                |                   |
| Total cropland .....  | 6,907                      | 6               | 364            | 876            | 1,563          | 1,695          | 2,403             |
| Harvested cropland .....  | 108,648                    | (D)             | (D)            | 11,070         | 24,295         | 33,123         | 36,070            |
| Cropland used only for pasture or grazing .....   | 6,061                      | 5               | 334            | 805            | 1,383          | 1,374          | 2,160             |
| Cropland used for cover crops, legumes, and soil-improvement<br>grasses, not harvested and not pastured ..... | 40,368                     | 20              | 1,700          | 4,466          | 9,812          | 11,548         | 12,821            |
| Cropland on which all crops failed .....  | 1,658                      | 1               | 92             | 130            | 391            | 493            | 551               |
| Cropland idle .....   | 38,929                     | (D)             | (D)            | 4,731          | 6,966          | 14,765         | 11,233            |
| Pastureland and rangeland other than cropland and woodland .....  | 203                        | -               | 3              | 46             | 45             | 75             | 34                |
| Woodland, forest and underbrush .....   | 2,252                      | -               | 6              | 215            | 370            | 999            | 662               |
| All other land including land in house lots, ponds, roads,<br>wasteland, etc. ....                            | 228                        | -               | 5              | 36             | 60             | 25             | 102               |
| Land irrigated .....  | 931                        | -               | 25             | 143            | 191            | 177            | 395               |
| Public system .....   | 1,693                      | -               | 92             | 240            | 505            | 374            | 482               |
| Private system .....  | 26,168                     | -               | 1,105          | 1,514          | 6,957          | 5,634          | 10,958            |
| Farms by type of irrigation:  | 2,090                      | -               | 121            | 224            | 479            | 468            | 798               |
| Gravity .....   | 29,658                     | -               | 936            | 3,671          | 5,583          | 8,964          | 10,504            |
| Drip or trickle .....   | 1,500                      | 1               | 99             | 228            | 321            | 338            | 513               |
| Sprinkle .....  | 23,006                     | (D)             | (D)            | 2,389          | 8,570          | 5,691          | 5,963             |
| Other .....   | 4,390                      | 2               | 274            | 508            | 1,026          | 1,009          | 1,571             |
| Farms by major source of irrigation water:  | 17,154                     | (D)             | (D)            | 1,771          | 3,845          | 4,112          | 6,233             |
| Well .....  | 207                        | -               | 9              | 55             | 91             | 28             | 24                |
| River or stream .....   | 3,411                      | -               | 31             | 675            | 1,354          | 752            | 599               |
| Lake or private pond .....  | 100                        | -               | 2              | 28             | 57             | 7              | 6                 |
| Canal .....   | 1,279                      | -               | (D)            | 40             | (D)            | 21             | (D)               |
| Other .....   | 107                        | -               | 7              | 27             | 34             | 21             | 18                |
| Not reported .....  | 2,132                      | -               | (D)            | 635            | (D)            | 732            | (D)               |
| <b>IRRIGATION</b>   |                            |                 |                |                |                |                |                   |
| <b>OCCUPATION AND TENURE OF OPERATOR</b>  |                            |                 |                |                |                |                |                   |
| All operators .....   | 7,255                      | 6               | 417            | 889            | 1,674          | 1,762          | 2,507             |
| Full owners .....   | 5,853                      | 1               | 292            | 668            | 1,362          | 1,418          | 2,112             |
| Part owners .....   | 775                        | 2               | 20             | 92             | 182            | 197            | 282               |
| Tenants .....   | 627                        | 3               | 105            | 129            | 130            | 147            | 113               |
| <b>Principal occupation-</b>  |                            |                 |                |                |                |                |                   |
| Agricultural:   |                            |                 |                |                |                |                |                   |
| Full owners .....   | -                          | -               | -              | -              | -              | -              | -                 |
| Part owners .....   | -                          | -               | -              | -              | -              | -              | -                 |
| Tenants .....   | -                          | -               | -              | -              | -              | -              | -                 |
| Nonagricultural:  |                            |                 |                |                |                |                |                   |
| Full owners .....   | 5,853                      | 1               | 292            | 668            | 1,362          | 1,418          | 2,112             |
| Part owners .....   | 775                        | 2               | 20             | 92             | 182            | 197            | 282               |
| Tenants .....   | 627                        | 3               | 105            | 129            | 130            | 147            | 113               |
| Not reported:   |                            |                 |                |                |                |                |                   |
| Full owners .....   | -                          | -               | -              | -              | -              | -              | -                 |
| Part owners .....   | -                          | -               | -              | -              | -              | -              | -                 |
| Tenants .....   | -                          | -               | -              | -              | -              | -              | -                 |
| <b>FARMS BY TYPE OF ORGANIZATION</b>  |                            |                 |                |                |                |                |                   |
| Individual or family .....  | 6,467                      | 4               | 310            | 822            | 1,472          | 1,556          | 2,303             |
| Partnership .....   | 130,718                    | (D)             | (D)            | 14,072         | 28,246         | 36,689         | 46,078            |
| Corporation .....   | 58                         | -               | 2              | 3              | 11             | 36             | 6                 |
| Other .....   | 6,182                      | -               | (D)            | (D)            | 1,155          | 3,867          | (D)               |
| Farms by type of organization:  | 177                        | 2               | 38             | 24             | 64             | 35             | 14                |
| Individual or family .....  | 23,220                     | (D)             | (D)            | 3,333          | 7,210          | 8,455          | 3,704             |
| Partnership .....   | 553                        | -               | 67             | 40             | 127            | 135            | 184               |
| Corporation .....   | 18,346                     | -               | (D)            | (D)            | 5,683          | 2,878          | (D)               |
| <b>OPERATOR CHARACTERISTICS</b>   |                            |                 |                |                |                |                |                   |
| Operators by years operating present farm:  |                            |                 |                |                |                |                |                   |
| Less than 2 years .....   | 256                        | 2               | 30             | 38             | 68             | 71             | 47                |
| 2 to 4 years .....  | 1,227                      | 2               | 228            | 213            | 337            | 235            | 212               |
| 5 to 9 years .....  | 1,317                      | 2               | 94             | 309            | 364            | 293            | 255               |
| 10 years or more .....  | 4,201                      | -               | 35             | 302            | 863            | 1,094          | 1,907             |
| Not reported .....  | 254                        | -               | 30             | 27             | 42             | 69             | 86                |
| Operators by place of residence:  |                            |                 |                |                |                |                |                   |
| On farm operated .....  | 4,976                      | 4               | 262            | 630            | 1,104          | 1,149          | 1,827             |
| Off farm operated .....   | 2,279                      | 2               | 155            | 259            | 570            | 613            | 680               |
| Not reported .....  | -                          | -               | -              | -              | -              | -              | -                 |

See footnote(s) at end of table.

--continued

**Table 72. Summary by Main Occupation and Age of Operator: 2002**

[For enumeration periods, see appendix A. For meaning of abbreviations and symbols, see introductory text.]

| Item   | Agricultural occupation |                 |                |                |                |                |                   |
|--|-------------------------|-----------------|----------------|----------------|----------------|----------------|-------------------|
|  | Total                   | Age of operator |                |                |                |                |                   |
|  |                         | Under 25 years  | 25 to 34 years | 35 to 44 years | 45 to 54 years | 55 to 64 years | 65 years and over |
| <b>OPERATOR CHARACTERISTICS-Con.</b>                       |                         |                 |                |                |                |                |                   |
| Operators by age group:                                    |                         |                 |                |                |                |                |                   |
| Under 25 years   | 12                      | 12              | -              | -              | -              | -              | -                 |
| 25 to 34 years   | 455                     | -               | 455            | -              | -              | -              | -                 |
| 35 to 44 years   | 1,087                   | -               | -              | 1,087          | -              | -              | -                 |
| 45 to 54 years   | 1,968                   | -               | -              | -              | 1,968          | -              | -                 |
| 55 to 64 years   | 2,282                   | -               | -              | -              | -              | 2,282          | -                 |
| 65 years and over  | 2,910                   | -               | -              | -              | -              | -              | 2,910             |
| Average age  | 57.9                    | 23.1            | 30.6           | 40.0           | 49.9           | 59.1           | 73.4              |
| Operators by gender:                                       |                         |                 |                |                |                |                |                   |
| Male   | 8,051                   | 12              | 442            | 1,006          | 1,787          | 2,093          | 2,711             |
| Female   | 663                     | -               | 13             | 81             | 181            | 189            | 199               |
| Not reported   | -                       | -               | -              | -              | -              | -              | -                 |
| Operators by highest grade or year of school attended:     |                         |                 |                |                |                |                |                   |
| None   | 403                     | -               | 2              | 4              | 33             | 83             | 281               |
| Elementary school  | 3,120                   | 1               | 79             | 155            | 436            | 881            | 1,568             |
| Secondary school   | 4,191                   | 7               | 271            | 753            | 1,272          | 1,062          | 826               |
| College  | 591                     | 3               | 89             | 136            | 145            | 109            | 109               |
| Graduate   | 353                     | 1               | 13             | 38             | 77             | 125            | 99                |
| Not reported   | 56                      | -               | 1              | 1              | 5              | 22             | 27                |
| Operators by days of work off farm:                        |                         |                 |                |                |                |                |                   |
| None   | 6,576                   | 6               | 297            | 674            | 1,221          | 1,727          | 2,651             |
| Any  | 1,897                   | 4               | 152            | 390            | 679            | 472            | 200               |
| 1 to 49 days   | 267                     | -               | 10             | 57             | 86             | 76             | 38                |
| 50 to 99 days  | 251                     | 1               | 44             | 30             | 102            | 58             | 16                |
| 100 to 149 days  | 283                     | -               | 25             | 49             | 88             | 94             | 27                |
| 150 to 199 days  | 244                     | -               | 38             | 98             | 65             | 33             | 10                |
| 200 days or more   | 852                     | 3               | 35             | 156            | 338            | 211            | 109               |
| Not reported   | 241                     | 2               | 6              | 23             | 68             | 83             | 59                |
| Operators by major source of income:                       |                         |                 |                |                |                |                |                   |
| Sale of agricultural products                              | 5,291                   | 7               | 318            | 807            | 1,341          | 1,376          | 1,442             |
| Other farm related income                                  | 493                     | 1               | 35             | 64             | 124            | 146            | 123               |
| Nonfarm related income                                     | 2,698                   | 2               | 96             | 208            | 436            | 688            | 1,268             |
| Not reported   | 232                     | 2               | 6              | 8              | 67             | 72             | 77                |
| Operators by percent of income from farming:               |                         |                 |                |                |                |                |                   |
| Less than 25 percent                                       | 2,712                   | 3               | 77             | 216            | 485            | 728            | 1,203             |
| 25 to 49 percent   | 1,124                   | 3               | 84             | 100            | 257            | 299            | 381               |
| 50 to 74 percent   | 1,180                   | 1               | 81             | 138            | 267            | 296            | 397               |
| 75 percent or more   | 3,400                   | 5               | 210            | 612            | 899            | 888            | 786               |
| Not reported   | 298                     | -               | 3              | 21             | 60             | 71             | 143               |
| Operators by principal occupation:                         |                         |                 |                |                |                |                |                   |
| Agricultural   | 8,714                   | 12              | 455            | 1,087          | 1,968          | 2,282          | 2,910             |
| Nonagricultural  | -                       | -               | -              | -              | -              | -              | -                 |
| Not reported   | -                       | -               | -              | -              | -              | -              | -                 |
| <b>FARMS BY MARKET VALUE OF AGRICULTURAL PRODUCTS SOLD</b> |                         |                 |                |                |                |                |                   |
| Less than \$1,000  | 962                     | 5               | 34             | 85             | 140            | 260            | 438               |
| \$1,000 to \$2,499   | 1,295                   | -               | 20             | 90             | 230            | 353            | 602               |
| \$2,500 to \$4,999   | 1,518                   | -               | 91             | 129            | 309            | 485            | 504               |
| \$5,000 to \$7,499   | 891                     | -               | 39             | 95             | 238            | 197            | 322               |
| \$7,500 to \$9,999   | 674                     | -               | 71             | 101            | 137            | 139            | 226               |
| \$10,000 to \$19,999                                       | 1,159                   | 1               | 48             | 183            | 314            | 275            | 338               |
| \$20,000 to \$39,999                                       | 755                     | -               | 39             | 104            | 215            | 193            | 204               |
| \$20,000 to \$24,999                                       | 220                     | -               | 10             | 41             | 54             | 47             | 68                |
| \$25,000 to \$29,999                                       | 272                     | -               | 6              | 32             | 85             | 60             | 89                |
| \$30,000 to \$39,999                                       | 263                     | -               | 23             | 31             | 76             | 86             | 47                |
| \$40,000 to \$59,999                                       | 314                     | 3               | 34             | 53             | 85             | 78             | 61                |
| \$40,000 to \$49,999                                       | 191                     | 1               | 19             | 33             | 54             | 46             | 38                |
| \$50,000 to \$59,999                                       | 123                     | 2               | 15             | 20             | 31             | 32             | 23                |
| \$60,000 or more   | 1,146                   | 3               | 79             | 247            | 300            | 302            | 215               |
| <b>FARMS BY TYPE</b>                                       |                         |                 |                |                |                |                |                   |
| Sugarcane  | 15                      | -               | 3              | 5              | 3              | 4              | -                 |
| Coffee   | 3,364                   | 4               | 99             | 461            | 692            | 922            | 1,186             |
| Vegetables or melons (including hydroponic)                | 234                     | 1               | 12             | 47             | 39             | 86             | 49                |
| Fruits and coconuts  | 2,342                   | -               | 194            | 236            | 582            | 527            | 803               |
| Horticultural specialties                                  | 267                     | 1               | 50             | 53             | 87             | 38             | 38                |
| Grains   | 50                      | -               | 1              | 6              | 1              | 28             | 14                |
| Root crops or tubers                                       | 330                     | 1               | 4              | 20             | 107            | 86             | 112               |
| General farms, primarily crops                             | 464                     | 2               | 19             | 43             | 114            | 117            | 169               |
| Livestock, except dairy, poultry and animal specialties    | 929                     | 2               | 30             | 83             | 204            | 256            | 354               |
| Dairy  | 348                     | 1               | 36             | 89             | 74             | 88             | 60                |
| Poultry and eggs   | 221                     | -               | 6              | 31             | 47             | 75             | 62                |
| Animal specialties   | 135                     | -               | 1              | 12             | 14             | 48             | 60                |
| General farms, primarily livestock                         | 15                      | -               | -              | 1              | 4              | 7              | 3                 |
| <b>MARKET VALUE OF AGRICULTURAL PRODUCTS SOLD</b>          |                         |                 |                |                |                |                |                   |
| Total sales  | 8,714 farms             | 12              | 455            | 1,087          | 1,968          | 2,282          | 2,910             |
| dollars  | 501,021,997             | 1,187,265       | 43,467,388     | 95,418,991     | 140,671,862    | 132,644,528    | 87,631,963        |
| Average per farm   | 57,496                  | 98,939          | 95,533         | 87,782         | 71,480         | 58,126         | 30,114            |

See footnote(s) at end of table.

--continued

**Table 72. Summary by Main Occupation and Age of Operator: 2002**

[For enumeration periods, see appendix A. For meaning of abbreviations and symbols, see introductory text.]

| Item   | Nonagricultural occupation |                 |                |                |                |                |                   |
|--|----------------------------|-----------------|----------------|----------------|----------------|----------------|-------------------|
|  | Total                      | Age of operator |                |                |                |                |                   |
|  |                            | Under 25 years  | 25 to 34 years | 35 to 44 years | 45 to 54 years | 55 to 64 years | 65 years and over |
| <b>OPERATOR CHARACTERISTICS-Con.</b>                       |                            |                 |                |                |                |                |                   |
| Operators by age group:                                    |                            |                 |                |                |                |                |                   |
| Under 25 years   | 6                          | 6               | -              | -              | -              | -              | -                 |
| 25 to 34 years   | 417                        | -               | 417            | -              | -              | -              | -                 |
| 35 to 44 years   | 889                        | -               | -              | 889            | -              | -              | -                 |
| 45 to 54 years   | 1,674                      | -               | -              | -              | 1,674          | -              | -                 |
| 55 to 64 years   | 1,762                      | -               | -              | -              | -              | 1,762          | -                 |
| 65 years and over  | 2,507                      | -               | -              | -              | -              | -              | 2,507             |
| Average age  | 58.1                       | 23.8            | 30.9           | 40.2           | 50.2           | 59.2           | 73.7              |
| Operators by gender:                                       |                            |                 |                |                |                |                |                   |
| Male   | 6,398                      | 6               | 405            | 814            | 1,495          | 1,601          | 2,077             |
| Female   | 857                        | -               | 12             | 75             | 179            | 161            | 430               |
| Not reported   | -                          | -               | -              | -              | -              | -              | -                 |
| Operators by highest grade or year of school attended:     |                            |                 |                |                |                |                |                   |
| None   | 271                        | -               | -              | 1              | 8              | 16             | 246               |
| Elementary school  | 2,000                      | -               | 30             | 59             | 317            | 450            | 1,144             |
| Secondary school   | 3,445                      | 4               | 270            | 577            | 802            | 923            | 869               |
| College  | 908                        | -               | 90             | 194            | 328            | 164            | 132               |
| Graduate   | 604                        | 2               | 27             | 55             | 214            | 195            | 111               |
| Not reported   | 27                         | -               | -              | 3              | 5              | 14             | 5                 |
| Operators by days of work off farm:                        |                            |                 |                |                |                |                |                   |
| None   | 3,411                      | 1               | 37             | 142            | 377            | 744            | 2,110             |
| Any  | 3,698                      | 3               | 376            | 740            | 1,256          | 969            | 354               |
| 1 to 49 days   | 178                        | -               | 5              | 29             | 38             | 87             | 19                |
| 50 to 99 days  | 138                        | -               | 11             | 32             | 31             | 39             | 25                |
| 100 to 149 days  | 196                        | -               | 13             | 47             | 55             | 39             | 42                |
| 150 to 199 days  | 321                        | -               | 36             | 45             | 150            | 66             | 24                |
| 200 days or more   | 2,865                      | 3               | 311            | 587            | 982            | 738            | 244               |
| Not reported   | 146                        | 2               | 4              | 7              | 41             | 49             | 43                |
| Operators by major source of income:                       |                            |                 |                |                |                |                |                   |
| Sale of agricultural products                              | 162                        | 3               | 2              | 11             | 37             | 71             | 38                |
| Other farm related income                                  | 102                        | -               | 1              | 12             | 16             | 20             | 53                |
| Nonfarm related income                                     | 6,938                      | 3               | 414            | 864            | 1,609          | 1,655          | 2,393             |
| Not reported   | 53                         | -               | -              | 2              | 12             | 16             | 23                |
| Operators by percent of income from farming:               |                            |                 |                |                |                |                |                   |
| Less than 25 percent                                       | 6,213                      | 6               | 368            | 732            | 1,437          | 1,561          | 2,109             |
| 25 to 49 percent   | 716                        | -               | 45             | 118            | 150            | 123            | 280               |
| 50 to 74 percent   | 105                        | -               | 2              | 24             | 32             | 24             | 23                |
| 75 percent or more   | 53                         | -               | 1              | 6              | 18             | 14             | 14                |
| Not reported   | 168                        | -               | 1              | 9              | 37             | 40             | 81                |
| Operators by principal occupation:                         |                            |                 |                |                |                |                |                   |
| Agricultural   | -                          | -               | -              | -              | -              | -              | -                 |
| Nonagricultural  | 7,255                      | 6               | 417            | 889            | 1,674          | 1,762          | 2,507             |
| Not reported   | -                          | -               | -              | -              | -              | -              | -                 |
| <b>FARMS BY MARKET VALUE OF AGRICULTURAL PRODUCTS SOLD</b> |                            |                 |                |                |                |                |                   |
| Less than \$1,000  | 2,230                      | 2               | 112            | 196            | 472            | 566            | 882               |
| \$1,000 to \$2,499   | 1,911                      | 2               | 133            | 271            | 432            | 377            | 696               |
| \$2,500 to \$4,999   | 1,315                      | 1               | 83             | 127            | 257            | 336            | 511               |
| \$5,000 to \$7,499   | 584                        | -               | 12             | 97             | 157            | 185            | 133               |
| \$7,500 to \$9,999   | 351                        | -               | 13             | 76             | 96             | 57             | 109               |
| \$10,000 to \$19,999                                       | 480                        | 1               | 46             | 67             | 156            | 137            | 73                |
| \$20,000 to \$39,999                                       | 272                        | -               | 14             | 36             | 74             | 63             | 85                |
| \$20,000 to \$24,999                                       | 86                         | -               | 7              | 21             | 18             | 12             | 28                |
| \$25,000 to \$29,999                                       | 83                         | -               | 1              | 10             | 16             | 37             | 19                |
| \$30,000 to \$39,999                                       | 103                        | -               | 6              | 5              | 40             | 14             | 38                |
| \$40,000 to \$59,999                                       | 43                         | -               | 1              | 6              | 11             | 16             | 9                 |
| \$40,000 to \$49,999                                       | 33                         | -               | 1              | 5              | 8              | 13             | 6                 |
| \$50,000 to \$59,999                                       | 10                         | -               | -              | 1              | 3              | 3              | 3                 |
| \$60,000 or more   | 69                         | -               | 3              | 13             | 19             | 25             | 9                 |
| <b>FARMS BY TYPE</b>                                       |                            |                 |                |                |                |                |                   |
| Sugarcane  | 4                          | -               | -              | 2              | -              | 2              | -                 |
| Coffee   | 3,089                      | 3               | 133            | 375            | 667            | 771            | 1,140             |
| Vegetables or melons (including hydroponic)                | 87                         | 2               | 7              | 12             | 55             | 7              | 4                 |
| Fruits and coconuts  | 1,778                      | -               | 92             | 285            | 450            | 374            | 577               |
| Horticultural specialties                                  | 48                         | -               | 4              | 10             | 17             | 12             | 5                 |
| Grains   | 47                         | -               | -              | 6              | 9              | 18             | 14                |
| Root crops or tubers                                       | 177                        | -               | 17             | 58             | 13             | 11             | 78                |
| General farms, primarily crops                             | 286                        | -               | 9              | 24             | 73             | 71             | 109               |
| Livestock, except dairy, poultry and animal specialties    | 1,446                      | 1               | 153            | 99             | 286            | 376            | 531               |
| Dairy  | 5                          | -               | -              | 2              | 1              | 2              | -                 |
| Poultry and eggs   | 101                        | -               | -              | 2              | 61             | 9              | 29                |
| Animal specialties   | 166                        | -               | 2              | 5              | 36             | 105            | 18                |
| General farms, primarily livestock                         | 21                         | -               | -              | 9              | 6              | 4              | 2                 |
| <b>MARKET VALUE OF AGRICULTURAL PRODUCTS SOLD</b>          |                            |                 |                |                |                |                |                   |
| Total sales  | farms 7,255                | 6               | 417            | 889            | 1,674          | 1,762          | 2,507             |
| dollars  | 45,754,088                 | 20,700          | 2,081,458      | 8,548,846      | 11,904,142     | 12,455,979     | 10,742,963        |
| Average per farm   | dollars 6,307              | 3,450           | 4,992          | 9,616          | 7,111          | 7,069          | 4,285             |

See footnote(s) at end of table.

--continued

**Table 72. Summary by Main Occupation and Age of Operator: 2002**

[For enumeration periods, see appendix A. For meaning of abbreviations and symbols, see introductory text.]

| Item  | Agricultural occupation            |                 |                   |                   |                     |                     |                     |
|---|------------------------------------|-----------------|-------------------|-------------------|---------------------|---------------------|---------------------|
|   | Total                              | Age of operator |                   |                   |                     |                     |                     |
|   |                                    | Under 25 years  | 25 to 34 years    | 35 to 44 years    | 45 to 54 years      | 55 to 64 years      | 65 years and over   |
| <b>MARKET VALUE OF AGRICULTURAL PRODUCTS SOLD-Con.</b>  |                                    |                 |                   |                   |                     |                     |                     |
| Crops including hydroponic, horticultural specialties, and other agricultural products          | farms 7,401<br>dollars 201,755,852 | 10<br>911,923   | 397<br>22,625,308 | 946<br>38,922,016 | 1,710<br>59,067,473 | 1,905<br>46,177,099 | 2,433<br>34,052,033 |
| Sugarcane   | farms 17<br>dollars 550,250        | -<br>(D)        | 3<br>(D)          | 6<br>(D)          | 1<br>(D)            | 4<br>162,902        | 3<br>(D)            |
| Coffee  | farms 4,546<br>dollars 29,753,068  | 4<br>3,314      | 135<br>958,732    | 603<br>5,293,017  | 961<br>6,711,318    | 1,205<br>8,603,797  | 1,638<br>8,182,890  |
| Pineapples  | farms 29<br>dollars 5,628,541      | -<br>(D)        | 7<br>5,088,612    | 1<br>(D)          | 3<br>270,300        | 10<br>102,229       | 8<br>(D)            |
| Plantains   | farms 3,361<br>dollars 38,151,205  | 1<br>(D)        | 206<br>(D)        | 411<br>6,424,386  | 924<br>12,266,730   | 794<br>8,251,379    | 1,025<br>8,717,739  |
| Bananas   | farms 1,943<br>dollars 11,235,475  | 1<br>(D)        | 31<br>(D)         | 235<br>2,172,638  | 435<br>3,214,463    | 548<br>2,400,355    | 693<br>2,793,636    |
| Grains  | farms 570<br>dollars 4,214,985     | 2<br>(D)        | 18<br>(D)         | 66<br>3,218,474   | 96<br>(D)           | 141<br>326,993      | 247<br>307,294      |
| Root crops or tubers  | farms 1,444<br>dollars 6,945,121   | 3<br>19,295     | 57<br>278,190     | 108<br>593,931    | 372<br>1,937,006    | 345<br>1,432,225    | 559<br>2,684,474    |
| Fruits and coconuts   | farms 1,907<br>dollars 11,396,291  | -<br>(D)        | 43<br>673,973     | 274<br>2,493,768  | 436<br>2,910,297    | 555<br>3,244,572    | 599<br>2,073,681    |
| Vegetables or melons including hydroponic crops   | farms 921<br>dollars 25,269,337    | 5<br>(D)        | 58<br>4,472,187   | 147<br>6,780,604  | 229<br>6,675,402    | 212<br>4,279,224    | 270<br>(D)          |
| Horticultural specialties   | farms 369<br>dollars 59,972,317    | 1<br>(D)        | 50<br>7,326,244   | 70<br>10,143,498  | 117<br>22,086,988   | 76<br>15,214,434    | 55<br>(D)           |
| Grasses and other crops   | farms 240<br>dollars 8,639,262     | 1<br>(D)        | 20<br>(D)         | 37<br>1,641,166   | 54<br>2,728,003     | 71<br>2,158,989     | 57<br>(D)           |
| Livestock, poultry, and their products  | farms 2,693<br>dollars 299,266,145 | 4<br>275,342    | 126<br>20,842,080 | 303<br>56,496,975 | 666<br>81,604,389   | 721<br>86,467,429   | 873<br>53,579,930   |
| Cattle and calves   | farms 1,767<br>dollars 27,986,778  | 2<br>(D)        | 77<br>(D)         | 185<br>6,000,263  | 472<br>8,836,663    | 419<br>5,726,674    | 612<br>5,657,336    |
| Poultry and poultry products  | farms 491<br>dollars 72,157,995    | -<br>(D)        | 15<br>2,276,100   | 47<br>11,024,380  | 83<br>16,309,483    | 174<br>23,582,825   | 172<br>18,965,207   |
| Dairy products  | farms 351<br>dollars 185,501,112   | 1<br>(D)        | 36<br>(D)         | 89<br>38,100,969  | 77<br>52,542,389    | 88<br>51,992,900    | 60<br>26,103,860    |
| Hogs and pigs   | farms 673<br>dollars 7,556,115     | 2<br>(D)        | 38<br>(D)         | 83<br>882,817     | 187<br>2,378,167    | 212<br>1,771,765    | 151<br>2,342,426    |
| Sheep and goats   | farms 216<br>dollars 400,445       | -<br>(D)        | 3<br>3,500        | 17<br>60,091      | 33<br>59,570        | 76<br>208,813       | 87<br>68,471        |
| Other livestock and livestock products  | farms 342<br>dollars 5,663,700     | 1<br>(D)        | 10<br>(D)         | 44<br>428,455     | 123<br>1,478,117    | 85<br>3,184,452     | 79<br>442,630       |
| <b>FARM-RELATED INCOME</b>  |                                    |                 |                   |                   |                     |                     |                     |
| Custom farm work done for others  | farms 730<br>dollars 9,467,040     | -<br>(D)        | 43<br>759,520     | 175<br>3,073,006  | 169<br>2,101,587    | 189<br>2,963,927    | 154<br>569,000      |
| Recreational services   | farms 9<br>dollars 375,461         | -<br>(D)        | 2<br>(D)          | -<br>(D)          | 3<br>(D)            | -<br>(D)            | 4<br>43,600         |
| Rent from farmland  | farms 269<br>dollars 2,193,259     | 1<br>(D)        | 67<br>486,988     | 43<br>(D)         | 68<br>709,930       | 47<br>376,881       | 43<br>313,182       |
| Participation in government farm programs   | farms 3,830<br>dollars 46,963,480  | 8<br>100,055    | 321<br>4,069,674  | 583<br>9,544,395  | 900<br>13,214,661   | 974<br>11,354,562   | 1,044<br>8,680,133  |
| Sale of farm by-products  | farms 112<br>dollars 916,461       | -<br>(D)        | 25<br>56,882      | 9<br>70,350       | 28<br>354,451       | 20<br>232,799       | 30<br>201,979       |
| <b>SELECTED PRODUCTION EXPENSES</b>   |                                    |                 |                   |                   |                     |                     |                     |
| Livestock, poultry, and fish purchased  | farms 2,376<br>dollars 32,022,840  | 5<br>20,634     | 127<br>1,923,677  | 285<br>6,665,423  | 576<br>9,955,399    | 663<br>8,797,601    | 720<br>4,660,106    |
| Feed purchased for livestock, poultry, and fish   | farms 2,939<br>dollars 91,990,955  | 5<br>(D)        | 131<br>(D)        | 326<br>16,759,046 | 714<br>27,922,751   | 768<br>25,475,803   | 995<br>15,613,488   |
| Medicines and drugs purchased and administered by the operator for livestock, poultry, and fish | farms 2,696<br>dollars 7,192,273   | 4<br>6,783      | 126<br>469,158    | 315<br>1,284,542  | 678<br>2,223,707    | 732<br>1,947,171    | 841<br>1,260,912    |
| Veterinarian services   | farms 538<br>dollars 1,919,198     | 1<br>(D)        | 43<br>(D)         | 117<br>311,301    | 129<br>496,842      | 161<br>658,501      | 87<br>324,465       |
| Seeds, bulbs, plants, and trees purchased   | farms 6,791<br>dollars 9,736,995   | 6<br>11,813     | 361<br>993,472    | 886<br>1,849,951  | 1,744<br>3,115,585  | 2,178<br>2,153,299  | 2,178<br>1,612,875  |
| Commercial fertilizer purchased   | farms 3,980<br>dollars 8,916,438   | 9<br>16,581     | 246<br>741,764    | 645<br>2,073,937  | 1,045<br>2,716,997  | 932<br>1,940,826    | 1,103<br>1,426,333  |
| Gasoline and other fuel and oil products purchased  | farms 5,839<br>dollars 11,131,532  | 7<br>30,421     | 363<br>828,352    | 920<br>2,150,117  | 1,467<br>3,049,066  | 1,567<br>2,985,038  | 1,515<br>2,088,538  |
| Wages and salaries of hired farm workers and family members                                     | farms 4,439<br>dollars 97,739,299  | 7<br>204,322    | 338<br>7,837,340  | 684<br>19,958,529 | 1,041<br>25,933,763 | 1,089<br>25,573,304 | 1,280<br>18,232,041 |
| Contract labor  | farms 500<br>dollars 4,026,993     | 2<br>(D)        | 35<br>810,844     | 99<br>984,017     | 132<br>978,346      | 128<br>694,462      | 104<br>(D)          |
| Machine hire and customwork   | farms 2,345<br>dollars 5,979,716   | 4<br>3,300      | 214<br>966,024    | 374<br>1,351,362  | 591<br>1,398,454    | 547<br>1,142,579    | 615<br>1,117,997    |
| Agricultural chemicals purchased  | farms 4,225<br>dollars 8,572,357   | 7<br>9,736      | 289<br>523,875    | 667<br>2,144,830  | 1,057<br>2,675,853  | 1,205<br>1,651,827  | 1,205<br>1,566,236  |
| Machinery repair and maintenance expenses   | farms 1,867<br>dollars 7,185,522   | 4<br>7,100      | 136<br>1,108,685  | 354<br>1,388,274  | 475<br>1,958,340    | 396<br>1,531,866    | 396<br>1,191,257    |
| Building repair and maintenance expenses  | farms 1,365<br>dollars 8,014,463   | 4<br>18,500     | 96<br>606,580     | 259<br>2,986,119  | 336<br>1,513,064    | 361<br>1,868,113    | 309<br>1,022,087    |
| All other expenses  | farms 3,570<br>dollars 53,486,562  | 5<br>(D)        | 198<br>(D)        | 576<br>14,301,348 | 849<br>13,480,709   | 947<br>13,691,420   | 995<br>6,740,814    |

See footnote(s) at end of table.

--continued

**Table 72. Summary by Main Occupation and Age of Operator: 2002**

[For enumeration periods, see appendix A. For meaning of abbreviations and symbols, see introductory text.]

| Item  | Nonagricultural occupation        |                 |                |                  |                    |                    |                    |
|---|-----------------------------------|-----------------|----------------|------------------|--------------------|--------------------|--------------------|
|   | Total                             | Age of operator |                |                  |                    |                    |                    |
|   |                                   | Under 25 years  | 25 to 34 years | 35 to 44 years   | 45 to 54 years     | 55 to 64 years     | 65 years and over  |
| <b>MARKET VALUE OF AGRICULTURAL PRODUCTS SOLD-Con.</b>  |                                   |                 |                |                  |                    |                    |                    |
| Crops including hydroponic, horticultural specialties, and other agricultural products          | farms 5,633<br>dollars 28,879,512 | 5<br>(D)        | 320<br>(D)     | 771<br>4,724,966 | 1,284<br>8,428,229 | 1,262<br>6,516,077 | 1,991<br>7,431,456 |
| Sugarcane   | farms 6<br>dollars (D)            | -               | 2<br>(D)       | 2<br>(D)         | 1<br>(D)           | -                  | 1<br>(D)           |
| Coffee  | farms 3,762<br>dollars 9,791,581  | 3<br>4,600      | 169<br>455,011 | 446<br>1,566,229 | 863<br>2,831,530   | 897<br>2,215,633   | 1,384<br>2,718,578 |
| Pineapples  | farms 7<br>dollars (D)            | -               | -              | 3<br>(D)         | 1<br>(D)           | 3<br>(D)           | -                  |
| Plantains   | farms 1,838<br>dollars 7,665,205  | -               | 118<br>482,425 | 296<br>1,127,633 | 405<br>1,720,379   | 368<br>2,320,010   | 651<br>2,014,758   |
| Bananas   | farms 1,355<br>dollars 1,793,718  | -               | 76<br>66,744   | 145<br>175,756   | 281<br>488,495     | 285<br>300,027     | 568<br>762,696     |
| Grains  | farms 325<br>dollars 811,544      | -               | 7<br>(D)       | 65<br>528,149    | 50<br>(D)          | 70<br>(D)          | 133<br>(D)         |
| Root crops or tubers  | farms 657<br>dollars 1,277,404    | -               | 48<br>190,848  | 139<br>394,496   | 94<br>106,948      | 136<br>245,180     | 240<br>339,932     |
| Fruits and coconuts   | farms 1,808<br>dollars 2,524,098  | 2<br>(D)        | 83<br>(D)      | 213<br>235,960   | 464<br>904,821     | 391<br>607,530     | 655<br>553,589     |
| Vegetables or melons including hydroponic crops   | farms 298<br>dollars 1,212,788    | 2<br>(D)        | 16<br>65,301   | 60<br>(D)        | 119<br>781,175     | 57<br>95,836       | 44<br>66,368       |
| Horticultural specialties   | farms 62<br>dollars 1,747,288     | -               | 4<br>68,718    | 15<br>364,200    | 20<br>804,070      | 17<br>251,400      | 6<br>258,900       |
| Grasses and other crops   | farms 207<br>dollars 1,920,854    | -               | 40<br>177,500  | 13<br>105,785    | 68<br>636,704      | 36<br>314,535      | 50<br>686,330      |
| Livestock, poultry, and their products  | farms 2,055<br>dollars 16,874,576 | 1<br>(D)        | 153<br>(D)     | 150<br>3,823,880 | 403<br>3,475,913   | 565<br>5,939,902   | 783<br>3,311,507   |
| Cattle and calves   | farms 1,375<br>dollars 6,355,742  | 1<br>(D)        | 49<br>135,364  | 92<br>(D)        | 304<br>(D)         | 423<br>2,373,357   | 506<br>1,794,830   |
| Poultry and poultry products  | farms 380<br>dollars 3,574,965    | -               | 49<br>(D)      | 44<br>(D)        | 45<br>1,015,416    | 83<br>1,582,122    | 159<br>922,660     |
| Dairy products  | farms 5<br>dollars 4,257,048      | -               | -              | 2<br>(D)         | 1<br>(D)           | 2<br>(D)           | -                  |
| Hogs and pigs   | farms 351<br>dollars 705,626      | -               | 56<br>67,390   | 19<br>144,070    | 74<br>(D)          | 95<br>(D)          | 107<br>145,285     |
| Sheep and goats   | farms 220<br>dollars 216,222      | -               | 51<br>72,100   | 10<br>8,385      | 16<br>35,730       | 93<br>65,567       | 50<br>34,440       |
| Other livestock and livestock products  | farms 319<br>dollars 1,764,973    | -               | 50<br>19,020   | 26<br>89,750     | 76<br>186,821      | 98<br>1,055,090    | 69<br>414,292      |
| <b>FARM-RELATED INCOME</b>  |                                   |                 |                |                  |                    |                    |                    |
| Custom farm work done for others  | farms 311<br>dollars 970,135      | -               | 9<br>28,354    | 39<br>108,749    | 88<br>325,286      | 85<br>222,700      | 90<br>285,046      |
| Recreational services   | farms 46<br>dollars 217,000       | -               | -              | 9<br>(D)         | 6<br>9,500         | 29<br>195,700      | 2<br>(D)           |
| Rent from farmland  | farms 166<br>dollars 874,477      | -               | 2<br>(D)       | 12<br>(D)        | 31<br>41,212       | 43<br>541,867      | 78<br>263,986      |
| Participation in government farm programs   | farms 2,078<br>dollars 6,806,552  | 1<br>(D)        | 128<br>(D)     | 345<br>2,102,888 | 471<br>1,540,278   | 457<br>1,497,469   | 676<br>1,344,336   |
| Sale of farm by-products  | farms 47<br>dollars 127,843       | -               | -              | 11<br>25,825     | 12<br>37,886       | 10<br>40,215       | 14<br>23,917       |
| <b>SELECTED PRODUCTION EXPENSES</b>   |                                   |                 |                |                  |                    |                    |                    |
| Livestock, poultry, and fish purchased  | farms 1,259<br>dollars 2,149,586  | 1<br>(D)        | 141<br>(D)     | 133<br>309,458   | 316<br>628,621     | 403<br>585,467     | 265<br>499,529     |
| Feed purchased for livestock, poultry, and fish   | farms 2,546<br>dollars 5,434,982  | 1<br>(D)        | 248<br>(D)     | 218<br>1,501,104 | 538<br>1,040,348   | 687<br>1,509,606   | 854<br>1,119,290   |
| Medicines and drugs purchased and administered by the operator for livestock, poultry, and fish | farms 2,096<br>dollars 525,263    | 1<br>(D)        | 158<br>(D)     | 168<br>113,468   | 420<br>124,919     | 589<br>187,266     | 760<br>81,833      |
| Veterinarian services   | farms 192<br>dollars 254,924      | 1<br>(D)        | 2<br>286       | 50<br>53,347     | 61<br>58,720       | 29<br>94,558       | 49<br>47,599       |
| Seeds, bulbs, plants, and trees purchased   | farms 4,447<br>dollars 1,815,035  | 5<br>620        | 286<br>140,670 | 670<br>331,355   | 1,065<br>505,397   | 983<br>407,028     | 1,438<br>429,965   |
| Commercial fertilizer purchased   | farms 2,454<br>dollars 1,244,972  | 3<br>(D)        | 188<br>(D)     | 423<br>236,891   | 643<br>391,254     | 559<br>298,891     | 638<br>218,473     |
| Gasoline and other fuel and oil products purchased  | farms 3,204<br>dollars 1,616,586  | 1<br>(D)        | 233<br>(D)     | 504<br>335,759   | 901<br>371,705     | 876<br>467,816     | 876<br>346,789     |
| Wages and salaries of hired farm workers and family members                                     | farms 2,589<br>dollars 18,976,806 | 3<br>(D)        | 185<br>(D)     | 418<br>6,151,550 | 677<br>4,297,139   | 625<br>4,227,734   | 681<br>3,647,575   |
| Contract labor  | farms 207<br>dollars 500,549      | -               | 9<br>23,326    | 34<br>108,665    | 74<br>127,018      | 55<br>157,438      | 35<br>84,102       |
| Machine hire and customwork   | farms 801<br>dollars 994,839      | 2<br>(D)        | 33<br>(D)      | 197<br>211,203   | 231<br>336,156     | 187<br>229,022     | 151<br>169,091     |
| Agricultural chemicals purchased  | farms 2,599<br>dollars 1,076,413  | 3<br>(D)        | 183<br>(D)     | 469<br>243,041   | 701<br>318,097     | 495<br>236,064     | 748<br>211,986     |
| Machinery repair and maintenance expenses   | farms 720<br>dollars 688,539      | 1<br>(D)        | 46<br>(D)      | 104<br>174,991   | 229<br>171,797     | 161<br>151,644     | 179<br>168,352     |
| Building repair and maintenance expenses  | farms 545<br>dollars 789,021      | 2<br>(D)        | 15<br>(D)      | 104<br>367,361   | 165<br>153,803     | 149<br>143,575     | 110<br>110,782     |
| All other expenses  | farms 2,399<br>dollars 6,795,161  | 1<br>(D)        | 202<br>(D)     | 278<br>3,288,213 | 583<br>1,269,143   | 535<br>1,358,996   | 800<br>636,829     |

See footnote(s) at end of table.

--continued

**Table 72. Summary by Main Occupation and Age of Operator: 2002**

[For enumeration periods, see appendix A. For meaning of abbreviations and symbols, see introductory text.]

| Item   | Agricultural occupation      |                 |                |                |                |                |                   |
|--|------------------------------|-----------------|----------------|----------------|----------------|----------------|-------------------|
|  | Total                        | Age of operator |                |                |                |                |                   |
|  |                              | Under 25 years  | 25 to 34 years | 35 to 44 years | 45 to 54 years | 55 to 64 years | 65 years and over |
| <b>SELECTED MACHINERY, EQUIPMENT, BUILDINGS, AND FACILITIES ON DECEMBER 31, 2002</b> |                              |                 |                |                |                |                |                   |
| Selected machinery and equipment:  |                              |                 |                |                |                |                |                   |
| Automobiles, jeeps, pick-ups, and motor trucks                                       | farms 5,332                  | 7               | 328            | 845            | 1,335          | 1,431          | 1,386             |
|  | number 9,072                 | 14              | 540            | 1,562          | 2,357          | 2,411          | 2,188             |
| Wheel tractors   | farms 990                    | 3               | 91             | 219            | 248            | 261            | 168               |
|  | number 2,189                 | 6               | 239            | 503            | 544            | 552            | 345               |
| Crawler tractors   | farms 177                    | -               | 6              | 30             | 38             | 64             | 39                |
|  | number 211                   | -               | 6              | 45             | 45             | 69             | 46                |
| Coffee depulpers   | farms 407                    | -               | 6              | 45             | 76             | 103            | 177               |
|  | number 445                   | -               | 6              | 51             | 88             | 116            | 184               |
| Mechanical coffee dryers   | farms 229                    | -               | 4              | 33             | 59             | 62             | 71                |
|  | number 438                   | -               | 4              | 71             | 120            | 138            | 105               |
| Solar or air coffee dryers   | farms 56                     | -               | 2              | 5              | 8              | 17             | 24                |
|  | number 129                   | -               | (D)            | 12             | (D)            | 28             | 76                |
| Mechanical coffee washers  | farms 106                    | -               | 2              | 14             | 35             | 34             | 21                |
|  | number 122                   | -               | (D)            | (D)            | 43             | 40             | 21                |
| Milking machines   | farms 342                    | 1               | 34             | 86             | 75             | 86             | 60                |
|  | number 3,620                 | (D)             | (D)            | 820            | 885            | 1,011          | 550               |
| Milk coolers   | farms 351                    | 1               | 36             | 89             | 77             | 88             | 60                |
|  | number 581                   | (D)             | (D)            | 130            | 134            | 166            | 87                |
| Emergency electric generators  | farms 923                    | 2               | 76             | 208            | 201            | 238            | 198               |
|  | number 1,091                 | (D)             | (D)            | 255            | 256            | 269            | 224               |
| Selected buildings and facilities:   |                              |                 |                |                |                |                |                   |
| Buildings used to house livestock  | farms 1,314                  | 3               | 85             | 193            | 327            | 420            | 286               |
|  | number 2,434                 | 3               | 116            | 443            | 607            | 763            | 502               |
| Storage buildings for crops  | farms 1,225                  | 2               | 45             | 231            | 272            | 384            | 291               |
|  | number 1,483                 | (D)             | (D)            | 295            | 344            | 439            | 345               |
| Buildings for machinery  | farms 904                    | 2               | 45             | 176            | 212            | 238            | 231               |
|  | number 1,083                 | (D)             | (D)            | 197            | 247            | 281            | 307               |
| Hydroponic sheds   | farms 154                    | 1               | 29             | 48             | 33             | 24             | 19                |
|  | number 786                   | (D)             | 112            | 190            | 233            | 188            | (D)               |
| Houses for agregados and other workers   | farms 465                    | 3               | 22             | 73             | 112            | 123            | 132               |
|  | number 901                   | 3               | 41             | 175            | 186            | 240            | 256               |
| <b>ESTIMATED MARKET VALUE OF ALL MACHINERY AND EQUIPMENT</b>                         |                              |                 |                |                |                |                |                   |
| Total value  | farms 5,743                  | 7               | 354            | 885            | 1,410          | 1,572          | 1,515             |
|  | dollars 175,062,630          | 492,598         | 21,181,510     | 36,288,628     | 44,322,196     | 45,938,783     | 26,838,915        |
| Farms by value group:  |                              |                 |                |                |                |                |                   |
| \$1 to \$999   | farms 652                    | -               | 16             | 73             | 144            | 211            | 208               |
|  | dollars 309,688              | -               | 8,294          | 43,285         | 73,333         | 107,717        | 77,059            |
| \$1,000 to \$9,999   | farms 3,101                  | 1               | 126            | 419            | 741            | 895            | 919               |
|  | dollars 11,547,172           | (D)             | (D)            | 1,789,588      | 2,746,764      | 3,391,126      | 3,135,544         |
| \$10,000 to \$29,999   | farms 843                    | 2               | 79             | 145            | 208            | 214            | 195               |
|  | dollars 13,789,596           | (D)             | (D)            | 2,555,716      | 3,340,392      | 3,570,644      | 3,158,496         |
| \$30,000 to \$49,999   | farms 393                    | 3               | 45             | 63             | 128            | 82             | 72                |
|  | dollars 14,011,743           | (D)             | (D)            | 2,276,032      | 4,452,384      | 3,116,132      | 2,442,595         |
| \$50,000 or more   | farms 746                    | 1               | 88             | 184            | 187            | 166            | 120               |
|  | dollars 135,404,423          | (D)             | (D)            | 29,624,006     | 33,709,321     | 35,753,160     | 18,025,220        |
| Not reported   | farms 2,971                  | 5               | 101            | 202            | 558            | 710            | 1,395             |
| <b>ESTIMATED MARKET VALUE OF ALL LAND, BUILDINGS, AND FACILITIES</b>                 |                              |                 |                |                |                |                |                   |
| Total value  | farms 8,714                  | 12              | 455            | 1,087          | 1,968          | 2,282          | 2,910             |
|  | dollars 2,505,205,355        | 4,332,980       | 140,622,110    | 428,882,990    | 674,533,574    | 628,279,619    | 628,554,082       |
| Farms by value group:  |                              |                 |                |                |                |                |                   |
| \$1 to \$9,999   | farms 144                    | -               | -              | 10             | 25             | 56             | 53                |
|  | dollars 739,030              | -               | -              | 60,850         | 152,000        | 224,980        | 301,200           |
| \$10,000 to \$49,999   | farms 1,664                  | -               | 51             | 193            | 371            | 435            | 614               |
|  | dollars 48,321,390           | -               | 1,268,450      | 5,412,600      | 10,777,000     | 13,231,020     | 17,632,320        |
| \$50,000 to \$99,999   | farms 2,433                  | 4               | 146            | 255            | 475            | 656            | 897               |
|  | dollars 166,071,110          | 274,000         | 9,410,280      | 17,780,340     | 33,917,040     | 43,809,200     | 60,880,250        |
| \$100,000 to \$249,999   | farms 2,367                  | 5               | 109            | 290            | 587            | 618            | 758               |
|  | dollars 353,140,360          | 663,980         | 17,975,160     | 46,078,590     | 84,919,460     | 91,577,350     | 111,925,820       |
| \$250,000 to \$499,999   | farms 1,155                  | -               | 92             | 182            | 242            | 285            | 354               |
|  | dollars 376,547,690          | -               | 33,135,180     | 60,991,400     | 74,509,600     | 92,093,200     | 115,818,310       |
| \$500,000 or more  | farms 951                    | 3               | 57             | 157            | 268            | 232            | 234               |
|  | dollars 1,560,385,775        | 3,395,000       | 78,833,040     | 298,559,210    | 470,258,474    | 387,343,869    | 321,996,182       |
| Not reported   | farms -                      | -               | -              | -              | -              | -              | -                 |
| <b>AGRICULTURAL CHEMICALS USED, INCLUDING FERTILIZER</b>                             |                              |                 |                |                |                |                |                   |
| Total  | farms 6,469                  | 9               | 371            | 937            | 1,520          | 1,592          | 2,040             |
| Lime   | farms 1,690                  | 3               | 111            | 268            | 437            | 457            | 414               |
|  | cuerdas on which used 19,045 | 9               | 1,641          | 2,579          | 5,240          | 4,765          | 4,811             |
|  | tons 18,560                  | 42              | 1,949          | 2,562          | 6,169          | 3,367          | 4,471             |
| Commercial fertilizer used on cropland   | farms 4,966                  | 8               | 273            | 707            | 1,163          | 1,246          | 1,569             |
|  | cuerdas on which used 70,504 | 245             | 5,169          | 14,647         | 17,332         | 16,285         | 16,825            |
| Commercial fertilizer used on pastureland  | farms 781                    | 1               | 68             | 78             | 197            | 167            | 270               |
|  | cuerdas on which used 32,861 | (D)             | (D)            | 4,765          | 9,084          | 9,944          | 7,364             |
| Organic fertilizer   | farms 482                    | 2               | 54             | 91             | 137            | 113            | 85                |
|  | cuerdas on which used 12,425 | (D)             | (D)            | 2,548          | 3,094          | 3,471          | 2,124             |
| Chemical products (sprays, dusts, fumigants, etc.) used to control:                  |                              |                 |                |                |                |                |                   |
| Insects on crops   | farms 1,577                  | 7               | 150            | 296            | 362            | 398            | 364               |
|  | cuerdas on which used 30,064 | 63              | 1,960          | 8,066          | 7,759          | 7,010          | 5,206             |
| Diseases in crops and orchards   | farms 1,077                  | 4               | 97             | 221            | 242            | 276            | 237               |
|  | cuerdas on which used 18,321 | 28              | 1,351          | 4,654          | 5,063          | 3,744          | 3,481             |
| Weeds, grass or brush in crops and pastures  | farms 3,707                  | 4               | 254            | 602            | 898            | 849            | 1,100             |
|  | cuerdas on which used 71,881 | 29              | 4,194          | 15,189         | 18,299         | 16,974         | 17,196            |
| Nematodes on crops   | farms 902                    | 1               | 80             | 166            | 242            | 226            | 187               |
|  | cuerdas on which used 15,882 | (D)             | (D)            | 3,496          | 4,582          | 3,376          | 3,069             |

See footnote(s) at end of table.

--continued

**Table 72. Summary by Main Occupation and Age of Operator: 2002**

[For enumeration periods, see appendix A. For meaning of abbreviations and symbols, see introductory text.]

| Item   | Nonagricultural occupation   |                 |                |                |                |                |                   |
|--|------------------------------|-----------------|----------------|----------------|----------------|----------------|-------------------|
|  | Total                        | Age of operator |                |                |                |                |                   |
|  |                              | Under 25 years  | 25 to 34 years | 35 to 44 years | 45 to 54 years | 55 to 64 years | 65 years and over |
| <b>SELECTED MACHINERY, EQUIPMENT, BUILDINGS, AND FACILITIES ON DECEMBER 31, 2002</b> |                              |                 |                |                |                |                |                   |
| Selected machinery and equipment:  |                              |                 |                |                |                |                |                   |
| Automobiles, jeeps, pick-ups, and motor trucks                                       | farms 2,879                  | 1               | 224            | 433            | 838            | 616            | 767               |
|  | number 3,485                 | (D)             | (D)            | 596            | 1,024          | 737            | 866               |
| Wheel tractors   | farms 326                    | -               | 8              | 34             | 109            | 78             | 97                |
|  | number 467                   | -               | 14             | 60             | 132            | 127            | 134               |
| Crawler tractors   | farms 51                     | -               | 2              | 4              | 14             | 22             | 9                 |
|  | number 65                    | -               | (D)            | (D)            | 24             | 25             | 10                |
| Coffee depulpers   | farms 198                    | -               | 3              | 27             | 44             | 45             | 79                |
|  | number 218                   | -               | 4              | 31             | 46             | 49             | 88                |
| Mechanical coffee dryers   | farms 33                     | -               | -              | 6              | 10             | 5              | 12                |
|  | number 47                    | -               | -              | 7              | 11             | 11             | 18                |
| Solar or air coffee dryers   | farms 33                     | -               | 1              | 2              | 7              | 9              | 14                |
|  | number 77                    | -               | (D)            | (D)            | 22             | 15             | 21                |
| Mechanical coffee washers  | farms 14                     | -               | -              | 3              | 5              | -              | 6                 |
|  | number 17                    | -               | -              | 3              | 5              | -              | 9                 |
| Milking machines   | farms 5                      | -               | -              | 2              | 1              | 2              | -                 |
|  | number 55                    | -               | -              | (D)            | (D)            | (D)            | -                 |
| Milk coolers   | farms 5                      | -               | -              | 2              | 1              | 2              | -                 |
|  | number 9                     | -               | -              | (D)            | (D)            | (D)            | -                 |
| Emergency electric generators  | farms 229                    | 2               | 6              | 44             | 97             | 53             | 27                |
|  | number 238                   | (D)             | (D)            | 45             | 100            | 57             | 28                |
| Selected buildings and facilities:   |                              |                 |                |                |                |                |                   |
| Buildings used to house livestock  | farms 879                    | -               | 94             | 92             | 257            | 174            | 262               |
|  | number 1,671                 | -               | 124            | 174            | 510            | 518            | 345               |
| Storage buildings for crops  | farms 452                    | -               | 14             | 61             | 103            | 130            | 144               |
|  | number 491                   | -               | 15             | 77             | 115            | 137            | 147               |
| Buildings for machinery  | farms 298                    | -               | 7              | 41             | 62             | 108            | 80                |
|  | number 318                   | -               | 7              | 44             | 71             | 113            | 83                |
| Hydroponic sheds   | farms 60                     | 2               | 5              | 30             | 13             | 9              | 1                 |
|  | number 102                   | (D)             | 8              | 31             | 27             | 31             | (D)               |
| Houses for agregados and other workers   | farms 221                    | -               | 7              | 24             | 82             | 67             | 41                |
|  | number 319                   | -               | 7              | 41             | 108            | 94             | 69                |
| <b>ESTIMATED MARKET VALUE OF ALL MACHINERY AND EQUIPMENT</b>                         |                              |                 |                |                |                |                |                   |
| Total value  | farms 3,331                  | 3               | 230            | 493            | 951            | 735            | 919               |
|  | dollars 30,688,395           | 154,000         | 1,955,059      | 6,925,782      | 9,412,248      | 5,965,311      | 6,275,995         |
| Farms by value group:  |                              |                 |                |                |                |                |                   |
| \$1 to \$999   | farms 559                    | -               | 10             | 69             | 114            | 182            | 184               |
|  | dollars 238,108              | -               | 4,253          | 27,878         | 53,290         | 77,390         | 75,297            |
| \$1,000 to \$9,999   | farms 2,202                  | 1               | 180            | 340            | 639            | 440            | 602               |
|  | dollars 7,455,726            | (D)             | (D)            | 1,237,102      | 2,101,681      | 1,498,619      | 1,877,518         |
| \$10,000 to \$29,999   | farms 385                    | -               | 34             | 40             | 147            | 74             | 90                |
|  | dollars 6,169,447            | -               | 739,000        | 622,800        | 2,116,868      | 1,126,439      | 1,564,340         |
| \$30,000 to \$49,999   | farms 69                     | -               | 3              | 21             | 23             | 14             | 8                 |
|  | dollars 2,517,940            | -               | 125,000        | 767,000        | 769,100        | 563,000        | 293,840           |
| \$50,000 or more   | farms 112                    | 2               | 3              | 21             | 28             | 23             | 35                |
|  | dollars 14,307,170           | (D)             | (D)            | 4,271,000      | 4,371,309      | 2,699,861      | 2,465,000         |
| Not reported   | farms 3,924                  | 3               | 187            | 396            | 723            | 1,027          | 1,588             |
| <b>ESTIMATED MARKET VALUE OF ALL LAND, BUILDINGS, AND FACILITIES</b>                 |                              |                 |                |                |                |                |                   |
| Total value  | farms 7,255                  | 6               | 417            | 889            | 1,674          | 1,762          | 2,507             |
|  | dollars 1,069,282,030        | 1,228,000       | 53,796,860     | 119,253,210    | 268,206,370    | 272,176,070    | 354,621,520       |
| Farms by value group:  |                              |                 |                |                |                |                |                   |
| \$1 to \$9,999   | farms 195                    | 2               | 28             | 11             | 21             | 42             | 91                |
|  | dollars 1,215,230            | (D)             | (D)            | 67,500         | 121,000        | 297,700        | 623,030           |
| \$10,000 to \$49,999   | farms 1,722                  | -               | 143            | 251            | 330            | 471            | 527               |
|  | dollars 49,467,640           | -               | 4,542,800      | 7,157,520      | 9,494,680      | 13,540,940     | 14,731,700        |
| \$50,000 to \$99,999   | farms 2,621                  | 3               | 92             | 362            | 525            | 584            | 1,055             |
|  | dollars 179,607,210          | (D)             | (D)            | 24,624,670     | 35,561,540     | 40,180,070     | 72,865,730        |
| \$100,000 to \$249,999   | farms 1,810                  | -               | 78             | 154            | 567            | 422            | 589               |
|  | dollars 268,979,260          | -               | 10,413,860     | 23,686,960     | 86,803,830     | 62,855,710     | 85,218,900        |
| \$250,000 to \$499,999   | farms 583                    | -               | 71             | 78             | 114            | 167            | 153               |
|  | dollars 181,470,330          | -               | 20,657,000     | 23,306,520     | 36,781,720     | 52,280,290     | 48,444,800        |
| \$500,000 or more  | farms 324                    | 1               | 5              | 33             | 117            | 76             | 92                |
|  | dollars 388,542,360          | (D)             | (D)            | 40,410,040     | 99,443,600     | 103,021,360    | 132,737,360       |
| Not reported   | farms -                      | -               | -              | -              | -              | -              | -                 |
| <b>AGRICULTURAL CHEMICALS USED, INCLUDING FERTILIZER</b>                             |                              |                 |                |                |                |                |                   |
| Total  | farms 4,395                  | 3               | 281            | 681            | 1,082          | 974            | 1,374             |
| Lime   | farms 771                    | -               | 57             | 196            | 158            | 195            | 165               |
|  | cuerdas on which used 3,900  | -               | 192            | 760            | 846            | 1,658          | 444               |
|  | tons 4,972                   | -               | 220            | 1,190          | 1,224          | 1,577          | 761               |
| Commercial fertilizer used on cropland   | farms 3,523                  | -               | 253            | 552            | 831            | 792            | 1,095             |
|  | cuerdas on which used 15,853 | -               | 890            | 2,794          | 4,660          | 3,755          | 3,754             |
| Commercial fertilizer used on pastureland  | farms 388                    | 1               | 42             | 39             | 121            | 92             | 93                |
|  | cuerdas on which used 6,255  | (D)             | (D)            | 980            | 1,865          | 1,818          | 1,251             |
| Organic fertilizer   | farms 95                     | -               | 4              | 15             | 33             | 22             | 21                |
|  | cuerdas on which used 904    | -               | 7              | 66             | 212            | 508            | 111               |
| Chemical products (sprays, dusts, fumigants, etc.) used to control:                  |                              |                 |                |                |                |                |                   |
| Insects on crops   | farms 606                    | 2               | 69             | 151            | 155            | 107            | 122               |
|  | cuerdas on which used 4,055  | (D)             | (D)            | 1,087          | 1,245          | 890            | 534               |
| Diseases in crops and orchards   | farms 344                    | 2               | 48             | 93             | 91             | 63             | 47                |
|  | cuerdas on which used 2,370  | (D)             | (D)            | 656            | 902            | 446            | 228               |
| Weeds, grass or brush in crops and pastures  | farms 2,373                  | 1               | 157            | 419            | 645            | 454            | 697               |
|  | cuerdas on which used 14,283 | (D)             | (D)            | 2,622          | 4,541          | 3,282          | 2,732             |
| Nematodes on crops   | farms 490                    | -               | 52             | 156            | 119            | 85             | 78                |
|  | cuerdas on which used 2,161  | -               | 174            | 481            | 691            | 447            | 369               |

See footnote(s) at end of table.

--continued

**Table 72. Summary by Main Occupation and Age of Operator: 2002**

[For enumeration periods, see appendix A. For meaning of abbreviations and symbols, see introductory text.]

| Item   | Agricultural occupation |                 |                |                |                |                |                   |
|--|-------------------------|-----------------|----------------|----------------|----------------|----------------|-------------------|
|  | Total                   | Age of operator |                |                |                |                |                   |
|  |                         | Under 25 years  | 25 to 34 years | 35 to 44 years | 45 to 54 years | 55 to 64 years | 65 years and over |
| <b>HIRED FARM WORKERS, AGREGADOS, AND SHARECROPPERS</b>            |                         |                 |                |                |                |                |                   |
| Workers who worked 5 months or more . . . . . farms                | 2,680                   | 7               | 196            | 520            | 613            | 667            | 677               |
| Workers who worked less than 5 months . . . . . farms              | 11,231                  | 26              | 809            | 2,390          | 3,021          | 2,676          | 2,309             |
| Agregado and sharecropper families living on place . . . . . farms | 2,967                   | 2               | 231            | 432            | 703            | 691            | 908               |
| December 31, 2002 . . . . . farms                                  | 13,628                  | (D)             | (D)            | 2,629          | 4,085          | 2,716          | 3,032             |
| December 31, 2002 . . . . . number                                 | 447                     | -               | 12             | 68             | 100            | 117            | 150               |
| December 31, 2002 . . . . . number                                 | 912                     | -               | 18             | 119            | 179            | 255            | 341               |
| <b>LIVESTOCK, POULTRY, AND THEIR PRODUCTS</b>                      |                         |                 |                |                |                |                |                   |
| <b>Inventory</b>   |                         |                 |                |                |                |                |                   |
| Cattle and calves . . . . . farms                                  | 2,076                   | 4               | 114            | 212            | 525            | 499            | 722               |
| Cattle and calves . . . . . number                                 | 228,904                 | 201             | 14,915         | 41,478         | 63,828         | 60,542         | 47,940            |
| Cows . . . . . farms   | 1,488                   | 1               | 59             | 160            | 422            | 345            | 501               |
| Cows . . . . . number  | 120,889                 | (D)             | (D)            | 22,765         | 33,242         | 32,448         | 23,301            |
| Heifers and heifer calves . . . . . farms                          | 1,639                   | 3               | 78             | 185            | 430            | 370            | 573               |
| Heifers and heifer calves . . . . . number                         | 74,770                  | (D)             | (D)            | 12,032         | 21,331         | 20,988         | 15,697            |
| Bulls, steers, bull calves, and steer calves . . . . . farms       | 1,555                   | 3               | 89             | 169            | 360            | 414            | 520               |
| Bulls, steers, bull calves, and steer calves . . . . . number      | 33,245                  | (D)             | (D)            | 6,681          | 9,255          | 7,106          | 8,942             |
| Dairy cattle . . . . . farms                                       | 867                     | 2               | 64             | 146            | 196            | 212            | 247               |
| Dairy cattle . . . . . number                                      | 141,024                 | (D)             | (D)            | 27,159         | 37,952         | 42,800         | 20,391            |
| Cows . . . . . farms   | 593                     | 1               | 39             | 109            | 142            | 133            | 169               |
| Cows . . . . . number  | 90,073                  | (D)             | (D)            | 18,042         | 24,723         | 26,100         | 12,677            |
| Heifers and heifer calves . . . . . farms                          | 772                     | 2               | 64             | 139            | 180            | 195            | 192               |
| Heifers and heifer calves . . . . . number                         | 50,951                  | (D)             | (D)            | 9,117          | 13,229         | 16,700         | 7,714             |
| Beef cattle . . . . . farms  | 1,153                   | 1               | 24             | 63             | 343            | 238            | 484               |
| Beef cattle . . . . . number                                       | 54,635                  | (D)             | (D)            | 7,638          | 16,621         | 10,636         | 18,607            |
| Cows . . . . . farms   | 983                     | -               | 22             | 57             | 299            | 222            | 383               |
| Cows . . . . . number  | 30,816                  | -               | 602            | 4,723          | 8,519          | 6,348          | 10,624            |
| Heifers and heifer calves . . . . . farms                          | 966                     | 1               | 18             | 53             | 294            | 188            | 412               |
| Heifers and heifer calves . . . . . number                         | 23,819                  | (D)             | (D)            | 2,915          | 8,102          | 4,288          | 7,983             |
| Hogs and pigs . . . . . farms                                      | 695                     | 2               | 20             | 83             | 212            | 214            | 164               |
| Hogs and pigs . . . . . number                                     | 63,955                  | (D)             | (D)            | 13,082         | 17,568         | 17,949         | 13,432            |
| Under 3 months old . . . . . farms                                 | 491                     | 2               | 17             | 70             | 136            | 178            | 88                |
| Under 3 months old . . . . . number                                | 33,716                  | (D)             | (D)            | 6,109          | 8,178          | 11,165         | 7,048             |
| 3 months old and older . . . . . farms                             | 615                     | 2               | 18             | 79             | 180            | 178            | 158               |
| 3 months old and older . . . . . number                            | 30,239                  | (D)             | (D)            | 6,973          | 9,390          | 6,784          | 6,384             |
| Hogs and pigs kept for breeding . . . . . farms                    | 492                     | 2               | 12             | 67             | 146            | 149            | 116               |
| Hogs and pigs kept for breeding . . . . . number                   | 9,893                   | (D)             | (D)            | 874            | 3,181          | 2,618          | 2,905             |
| Boars . . . . . farms  | 394                     | 2               | 12             | 66             | 123            | 99             | 92                |
| Boars . . . . . number   | 858                     | (D)             | (D)            | 92             | 245            | 218            | 266               |
| Sows and gilts . . . . . farms                                     | 492                     | 2               | 12             | 67             | 146            | 149            | 116               |
| Sows and gilts . . . . . number                                    | 9,035                   | (D)             | (D)            | 782            | 2,936          | 2,400          | 2,639             |
| Horses . . . . . farms   | 693                     | -               | 43             | 79             | 201            | 184            | 186               |
| Horses . . . . . number  | 5,550                   | -               | 308            | 448            | 1,229          | 2,108          | 1,457             |
| Sheep . . . . . farms  | 258                     | -               | 8              | 17             | 40             | 95             | 98                |
| Sheep . . . . . number   | 10,815                  | -               | 250            | 1,195          | 1,710          | 4,934          | 2,726             |
| Goats . . . . . farms  | 196                     | -               | 8              | 20             | 33             | 80             | 55                |
| Goats . . . . . number   | 2,624                   | -               | 85             | 288            | 423            | 1,254          | 574               |
| Hives of bees . . . . . farms                                      | 41                      | -               | 1              | 4              | 8              | 15             | 13                |
| Hives of bees . . . . . number                                     | 1,106                   | -               | (D)            | (D)            | 116            | 609            | 336               |
| Rabbits . . . . . farms  | 242                     | -               | 8              | 26             | 127            | 32             | 49                |
| Rabbits . . . . . number   | 39,779                  | -               | 1,520          | 15,124         | 9,340          | 6,287          | 7,508             |
| Other livestock . . . . . farms                                    | 35                      | -               | -              | -              | 2              | 5              | 28                |
| Other livestock . . . . . number                                   | 583                     | -               | -              | -              | (D)            | (D)            | 326               |
| Chickens for egg production . . . . . farms                        | 336                     | -               | 6              | 24             | 27             | 80             | 199               |
| Chickens for egg production . . . . . number                       | 1,701,033               | -               | 90,460         | 274,359        | 342,270        | 487,338        | 506,606           |
| Pullets for replacement . . . . . farms                            | 62                      | -               | 4              | 7              | 10             | 13             | 28                |
| Pullets for replacement . . . . . number                           | 537,511                 | -               | (D)            | (D)            | 99,825         | 168,582        | 219,724           |
| Layers . . . . . farms   | 307                     | -               | 6              | 22             | 23             | 71             | 185               |
| Layers . . . . . number  | 1,163,522               | -               | (D)            | (D)            | 242,445        | 318,756        | 286,882           |
| Poultry for meat . . . . . farms                                   | 396                     | -               | 5              | 35             | 53             | 158            | 145               |
| Poultry for meat . . . . . number                                  | 6,799,155               | -               | 106,030        | 730,394        | 1,793,524      | 2,241,303      | 1,927,904         |
| Broilers . . . . . farms   | 176                     | -               | 4              | 22             | 40             | 54             | 56                |
| Broilers . . . . . number  | 6,774,340               | -               | 106,000        | 730,074        | 1,777,494      | 2,236,141      | 1,924,631         |
| Roosters . . . . . farms   | 615                     | -               | 8              | 61             | 150            | 124            | 272               |
| Roosters . . . . . number  | 17,831                  | -               | 415            | 993            | 4,206          | 5,476          | 6,741             |
| Fighting cocks . . . . . farms                                     | 337                     | -               | 7              | 32             | 77             | 76             | 145               |
| Fighting cocks . . . . . number                                    | 11,986                  | -               | (D)            | (D)            | 2,749          | 3,218          | 4,900             |
| Other roosters . . . . . farms                                     | 321                     | -               | 1              | 31             | 101            | 52             | 136               |
| Other roosters . . . . . number                                    | 5,845                   | -               | (D)            | (D)            | 1,457          | 2,258          | 1,841             |
| Poultry hatched . . . . . farms                                    | 7                       | -               | -              | 1              | -              | 6              | -                 |
| Poultry hatched . . . . . number                                   | 1,240,436               | -               | -              | (D)            | -              | (D)            | -                 |
| Other poultry (turkeys, pigeons, guineas, etc.) . . . . . farms    | 311                     | -               | 3              | 50             | 91             | 70             | 97                |
| Other poultry (turkeys, pigeons, guineas, etc.) . . . . . number   | 44,927                  | -               | 100            | 29,393         | 5,032          | 7,563          | 2,839             |
| <b>Sales</b>   |                         |                 |                |                |                |                |                   |
| Livestock, poultry, and their products . . . . . farms             | 2,693                   | 4               | 126            | 303            | 666            | 721            | 873               |
| Livestock, poultry, and their products . . . . . dollars           | 299,266,145             | 275,342         | 20,842,080     | 56,496,975     | 81,604,389     | 86,467,429     | 53,579,930        |

See footnote(s) at end of table.

--continued



**Table 72. Summary by Main Occupation and Age of Operator: 2002**

[For enumeration periods, see appendix A. For meaning of abbreviations and symbols, see introductory text.]

| Item   | Nonagricultural occupation |                 |                |                |                |                |                   |
|--|----------------------------|-----------------|----------------|----------------|----------------|----------------|-------------------|
|  | Total                      | Age of operator |                |                |                |                |                   |
|  |                            | Under 25 years  | 25 to 34 years | 35 to 44 years | 45 to 54 years | 55 to 64 years | 65 years and over |
| <b>HIRED FARM WORKERS, AGREGADOS, AND SHARECROPPERS</b>          |                            |                 |                |                |                |                |                   |
| Workers who worked 5 months or more . . . . . farms              | 1,045                      | -               | 62             | 162            | 288            | 299            | 234               |
| Workers who worked less than 5 months . . . . . farms            | 2,130                      | -               | 107            | 452            | 491            | 591            | 489               |
| Agregado and sharecropper families living on place               | 1,845                      | 3               | 140            | 299            | 505            | 405            | 493               |
| December 31, 2002 . . . . . farms                                | 3,560                      | 6               | 226            | 739            | 1,006          | 811            | 772               |
| December 31, 2002 . . . . . farms                                | 188                        | 2               | 6              | 18             | 73             | 34             | 55                |
| December 31, 2002 . . . . . number                               | 326                        | (D)             | (D)            | 36             | 110            | 55             | 116               |
| <b>LIVESTOCK, POULTRY, AND THEIR PRODUCTS</b>                    |                            |                 |                |                |                |                |                   |
| <b>Inventory</b>   |                            |                 |                |                |                |                |                   |
| Cattle and calves . . . . . farms                                | 1,684                      | 1               | 90             | 124            | 346            | 478            | 645               |
| Cows . . . . . farms   | 38,614                     | (D)             | (D)            | 4,108          | 9,800          | 15,115         | 8,299             |
| Heifers and heifer calves . . . . . farms                        | 1,115                      | 1               | 63             | 70             | 207            | 369            | 405               |
| Bulls, steers, bull calves, and steer calves . . . . . farms     | 14,610                     | (D)             | (D)            | 1,805          | 3,258          | 6,548          | 2,627             |
| Heifers and heifer calves . . . . . farms                        | 1,411                      | 1               | 62             | 90             | 270            | 434            | 554               |
| Bulls, steers, bull calves, and steer calves . . . . . farms     | 13,888                     | (D)             | (D)            | 1,544          | 2,878          | 5,398          | 3,522             |
| Dairy cattle . . . . . farms                                     | 1,150                      | 1               | 30             | 73             | 248            | 390            | 408               |
| Cows . . . . . farms   | 10,116                     | (D)             | (D)            | 759            | 3,664          | 3,169          | 2,150             |
| Heifers and heifer calves . . . . . farms                        | 648                        | 1               | 52             | 32             | 134            | 185            | 244               |
| Cows . . . . . farms   | 9,314                      | (D)             | (D)            | 2,092          | 2,096          | 2,681          | 1,988             |
| Heifers and heifer calves . . . . . farms                        | 252                        | -               | 28             | 19             | 38             | 62             | 105               |
| Cows . . . . . farms   | 2,605                      | -               | 30             | 1,072          | 751            | 513            | 239               |
| Heifers and heifer calves . . . . . farms                        | 616                        | 1               | 52             | 24             | 126            | 174            | 239               |
| Cows . . . . . farms   | 6,709                      | (D)             | (D)            | 1,020          | 1,345          | 2,168          | 1,749             |
| Beef cattle . . . . . farms                                      | 1,014                      | 1               | 37             | 86             | 183            | 329            | 378               |
| Cows . . . . . farms   | 19,184                     | (D)             | (D)            | 1,257          | 4,040          | 9,265          | 4,161             |
| Heifers and heifer calves . . . . . farms                        | 899                        | 1               | 37             | 55             | 173            | 319            | 314               |
| Cows . . . . . farms   | 12,005                     | (D)             | (D)            | 733            | 2,507          | 6,035          | 2,388             |
| Heifers and heifer calves . . . . . farms                        | 836                        | -               | 12             | 69             | 156            | 269            | 330               |
| Cows . . . . . farms   | 7,179                      | -               | 119            | 524            | 1,533          | 3,230          | 1,773             |
| Hogs and pigs . . . . . farms                                    | 416                        | -               | 56             | 48             | 104            | 93             | 115               |
| Under 3 months old . . . . . farms                               | 10,319                     | -               | 1,261          | 1,692          | 2,506          | 1,560          | 3,300             |
| 3 months old and older . . . . . farms                           | 250                        | -               | 56             | 16             | 68             | 33             | 77                |
| Hogs and pigs kept for breeding . . . . . farms                  | 6,163                      | -               | 629            | 695            | 1,475          | 779            | 2,585             |
| Boars . . . . . farms  | 360                        | -               | 56             | 48             | 71             | 92             | 93                |
| Sows and gilts . . . . . farms                                   | 4,156                      | -               | 632            | 997            | 1,031          | 781            | 715               |
| Hogs and pigs kept for breeding . . . . . farms                  | 225                        | -               | 55             | 21             | 52             | 39             | 58                |
| Boars . . . . . farms  | 1,595                      | -               | 372            | 300            | 361            | 233            | 329               |
| Sows and gilts . . . . . farms                                   | 162                        | -               | 29             | 18             | 28             | 33             | 54                |
| Horses . . . . . farms   | 304                        | -               | 133            | 33             | 40             | 35             | 63                |
| Sheep . . . . . farms  | 225                        | -               | 55             | 21             | 52             | 39             | 58                |
| Goats . . . . . farms  | 1,291                      | -               | 239            | 267            | 321            | 198            | 266               |
| Horses . . . . . farms   | 822                        | -               | 116            | 90             | 173            | 231            | 212               |
| Sheep . . . . . farms  | 4,346                      | -               | 316            | 594            | 1,104          | 1,290          | 1,042             |
| Goats . . . . . farms  | 264                        | -               | 30             | 11             | 85             | 109            | 29                |
| Hives of bees . . . . . farms                                    | 6,446                      | -               | 586            | 278            | 1,910          | 2,761          | 911               |
| Rabbits . . . . . farms  | 269                        | -               | 53             | 27             | 47             | 81             | 61                |
| Other livestock . . . . . farms                                  | 4,132                      | -               | 1,100          | 425            | 1,389          | 823            | 395               |
| Chickens for egg production . . . . . farms                      | 42                         | -               | -              | 2              | 9              | 2              | 29                |
| Pullets for replacement . . . . . farms                          | 517                        | -               | -              | (D)            | 364            | (D)            | 117               |
| Layers . . . . . farms   | 133                        | -               | 30             | 20             | 26             | 38             | 19                |
| Other poultry (turkeys, pigeons, guineas, etc.) . . . . . farms  | 9,607                      | -               | 584            | 723            | 3,157          | 4,328          | 815               |
| Chickens for egg production . . . . . farms                      | 10                         | -               | -              | -              | 10             | -              | -                 |
| Pullets for replacement . . . . . farms                          | 442                        | -               | -              | -              | 442            | -              | -                 |
| Layers . . . . . farms   | 258                        | -               | -              | 36             | 45             | 54             | 123               |
| Other poultry (turkeys, pigeons, guineas, etc.) . . . . . farms  | 7,467                      | -               | -              | 840            | 1,369          | 2,629          | 2,629             |
| Poultry for meat . . . . . farms                                 | 39                         | -               | -              | 4              | 12             | 2              | 21                |
| Broilers . . . . . farms   | 742                        | -               | -              | (D)            | 245            | (D)            | 372               |
| Roosters . . . . . farms   | 239                        | -               | -              | 36             | 39             | 53             | 111               |
| Other poultry (turkeys, pigeons, guineas, etc.) . . . . . farms  | 6,725                      | -               | -              | (D)            | 1,124          | (D)            | 2,257             |
| Poultry for meat . . . . . farms                                 | 190                        | -               | 47             | 9              | 38             | 42             | 54                |
| Broilers . . . . . farms   | 725,235                    | -               | 2,930          | 292            | 517,233        | 91,475         | 113,305           |
| Roosters . . . . . farms   | 27                         | -               | -              | 5              | 9              | 6              | 7                 |
| Other poultry (turkeys, pigeons, guineas, etc.) . . . . . farms  | 717,462                    | -               | -              | 150            | 515,203        | 90,045         | 112,064           |
| Fighting cocks . . . . . farms                                   | 791                        | -               | 93             | 104            | 143            | 199            | 252               |
| Other roosters . . . . . farms                                   | 13,600                     | -               | 2,608          | 1,166          | 2,850          | 2,676          | 4,300             |
| Poultry hatched . . . . . farms                                  | 477                        | -               | 67             | 59             | 104            | 103            | 144               |
| Other poultry (turkeys, pigeons, guineas, etc.) . . . . . farms  | 10,817                     | -               | 1,875          | 906            | 2,419          | 1,929          | 3,688             |
| Poultry hatched . . . . . farms                                  | 411                        | -               | 91             | 45             | 55             | 104            | 116               |
| Other poultry (turkeys, pigeons, guineas, etc.) . . . . . farms  | 2,783                      | -               | 733            | 260            | 431            | 747            | 612               |
| Poultry hatched . . . . . farms                                  | 28                         | -               | -              | -              | 2              | -              | 26                |
| Other poultry (turkeys, pigeons, guineas, etc.) . . . . . farms  | 408                        | -               | -              | -              | (D)            | -              | (D)               |
| Other poultry (turkeys, pigeons, guineas, etc.) . . . . . farms  | 387                        | -               | 2              | 50             | 85             | 122            | 128               |
| Other poultry (turkeys, pigeons, guineas, etc.) . . . . . number | 15,943                     | -               | (D)            | (D)            | 3,082          | 8,311          | 3,647             |
| <b>Sales</b>   |                            |                 |                |                |                |                |                   |
| Livestock, poultry, and their products . . . . . farms           | 2,055                      | 1               | 153            | 150            | 403            | 565            | 783               |
| Livestock, poultry, and their products . . . . . dollars         | 16,874,576                 | (D)             | (D)            | 3,823,880      | 3,475,913      | 5,939,902      | 3,311,507         |

See footnote(s) at end of table.

--continued

**Table 72. Summary by Main Occupation and Age of Operator: 2002**

[For enumeration periods, see appendix A. For meaning of abbreviations and symbols, see introductory text.]

| Item   | Agricultural occupation |                 |                |                |                |                |                   |
|--|-------------------------|-----------------|----------------|----------------|----------------|----------------|-------------------|
|  | Total                   | Age of operator |                |                |                |                |                   |
|  |                         | Under 25 years  | 25 to 34 years | 35 to 44 years | 45 to 54 years | 55 to 64 years | 65 years and over |
| <b>LIVESTOCK, POULTRY, AND THEIR PRODUCTS-Con.</b> |                         |                 |                |                |                |                |                   |
| <b>Sales-Con.</b>                                  |                         |                 |                |                |                |                |                   |
| Cattle and calves                                  | farms 1,767             | 2               | 77             | 185            | 472            | 419            | 612               |
|  | number 69,962           | (D)             | (D)            | 14,588         | 20,042         | 15,395         | 15,032            |
|  | dollars 27,986,778      | (D)             | (D)            | 6,000,263      | 8,836,663      | 5,726,674      | 5,657,336         |
| Calves under 500 lbs                               | farms 894               | 1               | 48             | 127            | 214            | 239            | 265               |
|  | number 30,247           | (D)             | (D)            | 5,787          | 8,860          | 7,342          | 6,101             |
|  | dollars 5,438,692       | (D)             | (D)            | 944,689        | 1,650,667      | 1,187,373      | 1,388,531         |
| Cattle of 500 lbs or more                          | farms 1,515             | 2               | 67             | 167            | 409            | 325            | 545               |
|  | number 39,715           | (D)             | (D)            | 8,801          | 11,182         | 8,053          | 8,931             |
|  | dollars 22,548,086      | (D)             | (D)            | 5,055,574      | 7,185,996      | 4,539,301      | 4,268,805         |
| Milk   | farms 351               | 1               | 36             | 89             | 77             | 88             | 60                |
|  | quarts 356,251,761      | (D)             | (D)            | 73,379,177     | 100,207,859    | 99,833,070     | 50,273,377        |
| Milk, butter, and other dairy products             | farms 351               | 1               | 36             | 89             | 77             | 88             | 60                |
|  | dollars 185,501,112     | (D)             | (D)            | 38,100,969     | 52,542,389     | 51,992,900     | 26,103,860        |
| Hogs and pigs                                      | farms 673               | 2               | 38             | 83             | 187            | 212            | 151               |
|  | number 92,828           | (D)             | (D)            | 11,471         | 28,349         | 25,950         | 24,327            |
|  | dollars 7,556,115       | (D)             | (D)            | 882,817        | 2,378,167      | 1,771,765      | 2,342,426         |
| Under 3 months old                                 | farms 350               | 1               | 9              | 57             | 72             | 115            | 96                |
|  | number 26,753           | (D)             | (D)            | 3,422          | 6,509          | 9,962          | 5,831             |
|  | dollars 884,842         | (D)             | (D)            | 117,181        | 238,173        | 305,798        | 192,800           |
| 3 months old and older                             | farms 498               | 2               | 32             | 40             | 150            | 177            | 97                |
|  | number 66,075           | (D)             | (D)            | 8,049          | 21,840         | 15,988         | 18,496            |
|  | dollars 6,671,273       | (D)             | (D)            | 765,636        | 2,139,994      | 1,465,967      | 2,149,626         |
| Horses   | farms 126               | -               | 2              | 17             | 29             | 40             | 38                |
|  | number 905              | -               | (D)            | (D)            | 205            | 335            | 305               |
|  | dollars 4,389,842       | -               | (D)            | (D)            | 1,101,650      | (D)            | 352,100           |
| Sheep  | farms 151               | -               | 3              | 12             | 28             | 58             | 50                |
|  | number 5,231            | -               | 22             | 856            | 692            | 3,019          | 642               |
|  | dollars 314,640         | -               | 1,600          | 50,882         | 44,075         | 178,570        | 39,513            |
| Goats  | farms 109               | -               | 3              | 9              | 11             | 47             | 39                |
|  | number 1,321            | -               | 22             | 88             | 147            | 342            | 722               |
|  | dollars 85,805          | -               | 1,900          | 9,209          | 15,495         | 30,243         | 28,958            |
| Honey <sup>1</sup>                                 | farms 41                | -               | 1              | 4              | 8              | 15             | 13                |
|  | pounds 31,572           | -               | (D)            | (D)            | 2,112          | 21,984         | 6,264             |
|  | dollars 56,045          | -               | (D)            | (D)            | 3,725          | 38,140         | 11,955            |
| Rabbits  | farms 147               | -               | 5              | 20             | 77             | 21             | 24                |
|  | number 116,030          | -               | (D)            | 52,841         | 25,046         | 16,093         | (D)               |
|  | dollars 820,723         | -               | (D)            | 347,445        | 180,636        | 149,080        | (D)               |
| Fish and other aquaculture products                | farms 30                | 1               | 2              | 3              | 11             | 11             | 2                 |
|  | pounds 64,625           | (D)             | (D)            | 340            | 27,505         | 28,245         | (D)               |
|  | dollars 392,003         | (D)             | (D)            | 2,060          | 192,080        | 148,042        | (D)               |
| Other livestock                                    | farms 8                 | -               | -              | -              | 1              | 5              | 2                 |
|  | number 964              | -               | -              | -              | (D)            | (D)            | (D)               |
|  | dollars 5,087           | -               | -              | -              | (D)            | (D)            | (D)               |
| Chickens for egg production                        | farms 62                | -               | 2              | 13             | 9              | 20             | 18                |
|  | number 1,453,024        | -               | (D)            | (D)            | 241,582        | 385,029        | 575,805           |
| Pullets for replacement                            | farms 13                | -               | -              | 2              | 1              | 5              | 5                 |
|  | number 580,348          | -               | -              | (D)            | (D)            | (D)            | 364,208           |
| Layers   | farms 54                | -               | 2              | 11             | 8              | 17             | 16                |
|  | number 872,676          | -               | (D)            | (D)            | (D)            | (D)            | 211,597           |
| Poultry for meat                                   | farms 183               | -               | 4              | 23             | 40             | 62             | 54                |
|  | number 29,435,012       | -               | 596,000        | 3,200,787      | 8,145,773      | 9,685,984      | 7,806,468         |
| Broilers   | farms 175               | -               | 4              | 20             | 39             | 60             | 52                |
|  | number 29,380,318       | -               | 596,000        | 3,200,603      | 8,118,411      | 9,658,938      | 7,806,366         |
| Roosters   | farms 112               | -               | 4              | 5              | 17             | 46             | 40                |
|  | number 2,445            | -               | 140            | 134            | 482            | 810            | 879               |
| Fighting cocks                                     | farms 100               | -               | 4              | 3              | 16             | 42             | 35                |
|  | number 2,240            | -               | 140            | (D)            | (D)            | 734            | 775               |
| Other roosters                                     | farms 13                | -               | -              | 2              | 1              | 4              | 6                 |
|  | number 205              | -               | -              | (D)            | (D)            | 76             | 104               |
| Other poultry (turkeys, pigeons, guineas, etc.)    | farms 52                | -               | 2              | 2              | 8              | 33             | 7                 |
|  | number 119,576          | -               | (D)            | (D)            | 394            | 10,772         | 290               |
| Chicken eggs                                       | farms 151               | -               | 4              | 17             | 16             | 60             | 54                |
|  | dozens 16,446,236       | -               | 600,200        | 2,588,670      | 3,157,314      | 4,987,516      | 5,112,536         |
| Eggs for consumption                               | farms 144               | -               | 4              | 16             | 16             | 55             | 53                |
|  | dozens (D)              | -               | 600,200        | (D)            | 3,157,314      | (D)            | 5,112,472         |
| Eggs for hatching                                  | farms 12                | -               | -              | 1              | -              | 7              | 4                 |
|  | dozens (D)              | -               | -              | (D)            | -              | (D)            | 64                |
| All poultry and poultry products                   | farms 491               | -               | 15             | 47             | 83             | 174            | 172               |
|  | dollars 72,157,995      | -               | 2,276,100      | 11,024,380     | 16,309,483     | 23,582,825     | 18,965,207        |
| <b>CROPS HARVESTED</b>                             |                         |                 |                |                |                |                |                   |
| <b>Major Crops</b>                                 |                         |                 |                |                |                |                |                   |
| Fall cane  | farms 10                | -               | 1              | 2              | 1              | 4              | 2                 |
|  | cuerdas 260             | -               | (D)            | (D)            | (D)            | 165            | (D)               |
|  | tons 7,661              | -               | (D)            | (D)            | (D)            | 4,375          | (D)               |
| Spring cane  | farms 8                 | -               | 2              | 2              | -              | 1              | 3                 |
|  | cuerdas 272             | -               | (D)            | (D)            | -              | (D)            | (D)               |
|  | tons 5,937              | -               | (D)            | (D)            | -              | (D)            | (D)               |

See footnote(s) at end of table.

--continued

**Table 72. Summary by Main Occupation and Age of Operator: 2002**

[For enumeration periods, see appendix A. For meaning of abbreviations and symbols, see introductory text.]

| Item   | Nonagricultural occupation |                 |                |                |                |                |                   |
|--|----------------------------|-----------------|----------------|----------------|----------------|----------------|-------------------|
|  | Total                      | Age of operator |                |                |                |                |                   |
|  |                            | Under 25 years  | 25 to 34 years | 35 to 44 years | 45 to 54 years | 55 to 64 years | 65 years and over |
| <b>LIVESTOCK, POULTRY, AND THEIR PRODUCTS-Con.</b> |                            |                 |                |                |                |                |                   |
| <b>Sales-Con.</b>                                  |                            |                 |                |                |                |                |                   |
| Cattle and calves                                  | farms 1,375                | 1               | 49             | 92             | 304            | 423            | 506               |
|  | number 13,157              | (D)             | (D)            | 1,377          | 2,411          | 5,322          | 3,760             |
|  | dollars 6,355,742          | (D)             | 135,364        | (D)            | (D)            | 2,373,357      | 1,794,830         |
| Calves under 500 lbs                               | farms 551                  | -               | 3              | 37             | 76             | 234            | 201               |
|  | number 4,254               | -               | 15             | 602            | 657            | 1,907          | 1,073             |
|  | dollars 1,360,710          | -               | (D)            | (D)            | (D)            | 510,610        | 445,980           |
| Cattle of 500 lbs or more                          | farms 1,080                | 1               | 49             | 72             | 246            | 340            | 372               |
|  | number 8,903               | (D)             | (D)            | 775            | 1,754          | 3,415          | 2,687             |
|  | dollars 4,995,032          | (D)             | (D)            | 399,158        | 1,239,888      | 1,862,747      | 1,348,850         |
| Milk   | farms 5                    | -               | -              | 2              | 1              | 2              | -                 |
|  | quarts 8,206,507           | -               | -              | (D)            | (D)            | (D)            | -                 |
| Milk, butter, and other dairy products             | farms 5                    | -               | -              | 2              | 1              | 2              | -                 |
|  | dollars 4,257,048          | -               | -              | (D)            | (D)            | (D)            | -                 |
| Hogs and pigs                                      | farms 351                  | -               | 56             | 19             | 74             | 95             | 107               |
|  | number 12,440              | -               | 974            | 1,908          | 2,949          | 3,628          | 2,981             |
|  | dollars 705,626            | -               | 67,390         | 144,070        | (D)            | (D)            | 145,285           |
| Under 3 months old                                 | farms 156                  | -               | 29             | 8              | 28             | 55             | 36                |
|  | number 5,629               | -               | 518            | 416            | 1,852          | 1,352          | 1,491             |
|  | dollars 179,641            | -               | 31,780         | 11,310         | (D)            | (D)            | 45,575            |
| 3 months old and older                             | farms 266                  | -               | 27             | 19             | 64             | 76             | 80                |
|  | number 6,811               | -               | 456            | 1,492          | 1,097          | 2,276          | 1,490             |
|  | dollars 525,985            | -               | 35,610         | 132,760        | 84,030         | 173,875        | 99,710            |
| Horses   | farms 228                  | -               | 47             | 18             | 51             | 79             | 33                |
|  | number 687                 | -               | 89             | 176            | 84             | 261            | 77                |
|  | dollars 1,452,310          | -               | 17,800         | 40,100         | 129,460        | 886,100        | 378,850           |
| Sheep  | farms 145                  | -               | 26             | 6              | 12             | 79             | 22                |
|  | number 1,959               | -               | 130            | 64             | 415            | 1,084          | 266               |
|  | dollars 105,053            | -               | 9,100          | 2,910          | 17,450         | 55,183         | 20,410            |
| Goats  | farms 87                   | -               | 25             | 6              | 10             | 18             | 28                |
|  | number 831                 | -               | 375            | 51             | 136            | 92             | 177               |
|  | dollars 111,169            | -               | 63,000         | 5,475          | 18,280         | 10,384         | 14,030            |
| Honey <sup>1</sup>                                 | farms 42                   | -               | -              | 2              | 9              | 2              | 29                |
|  | pounds 13,908              | -               | -              | (D)            | 8,952          | (D)            | 3,804             |
|  | dollars 28,975             | -               | -              | (D)            | 18,650         | (D)            | 7,925             |
| Rabbits  | farms 59                   | -               | 3              | 6              | 18             | 14             | 18                |
|  | number 18,182              | -               | 180            | 292            | 5,092          | 9,368          | 3,250             |
|  | dollars 155,455            | -               | 1,220          | 2,350          | 36,273         | 88,340         | 27,272            |
| Fish and other aquaculture products                | farms 10                   | -               | -              | 1              | 1              | 6              | 2                 |
|  | pounds 30,062              | -               | -              | (D)            | (D)            | (D)            | (D)               |
|  | dollars 126,227            | -               | -              | (D)            | (D)            | (D)            | (D)               |
| Other livestock                                    | farms 8                    | -               | -              | -              | 8              | -              | -                 |
|  | number 648                 | -               | -              | -              | 648            | -              | -                 |
|  | dollars 2,006              | -               | -              | -              | 2,006          | -              | -                 |
| Chickens for egg production                        | farms 63                   | -               | 21             | 1              | 1              | 29             | 11                |
|  | number 2,776               | -               | 315            | (D)            | (D)            | 1,450          | 999               |
| Pullets for replacement                            | farms 1                    | -               | -              | -              | -              | -              | 1                 |
|  | number (D)                 | -               | -              | -              | -              | -              | (D)               |
| Layers   | farms 62                   | -               | 21             | 1              | 1              | 29             | 10                |
|  | number (D)                 | -               | 315            | (D)            | (D)            | 1,450          | (D)               |
| Poultry for meat                                   | farms 38                   | -               | 21             | 1              | 3              | 8              | 5                 |
|  | number 1,955,542           | -               | (D)            | (D)            | 575,000        | 892,150        | 488,070           |
| Broilers   | farms 12                   | -               | -              | -              | 3              | 5              | 4                 |
|  | number 1,955,010           | -               | -              | -              | 575,000        | 892,000        | 488,010           |
| Roosters   | farms 118                  | -               | 21             | 12             | 8              | 18             | 59                |
|  | number 1,620               | -               | 210            | 441            | 144            | 157            | 668               |
| Fighting cocks                                     | farms 112                  | -               | 21             | 11             | 6              | 18             | 56                |
|  | number 1,481               | -               | 210            | (D)            | (D)            | 157            | 630               |
| Other roosters                                     | farms 8                    | -               | -              | 1              | 2              | -              | 5                 |
|  | number 139                 | -               | -              | (D)            | (D)            | -              | 38                |
| Other poultry (turkeys, pigeons, guineas, etc.)    | farms 23                   | -               | -              | 3              | 14             | 4              | 2                 |
|  | number 2,031               | -               | -              | (D)            | 1,401          | 505            | (D)               |
| Chicken eggs                                       | farms 175                  | -               | -              | 33             | 16             | 36             | 90                |
|  | dozens 36,891              | -               | -              | 1,836          | 486            | 2,031          | 32,538            |
| Eggs for consumption                               | farms 173                  | -               | -              | 33             | 16             | 36             | 88                |
|  | dozens 36,604              | -               | -              | (D)            | (D)            | 2,031          | 32,367            |
| Eggs for hatching                                  | farms 14                   | -               | -              | 1              | 8              | -              | 5                 |
|  | dozens 287                 | -               | -              | (D)            | (D)            | -              | 171               |
| All poultry and poultry products                   | farms 380                  | -               | 49             | 44             | 45             | 83             | 159               |
|  | dollars 3,574,965          | -               | 15,500         | 39,267         | 1,015,416      | 1,582,122      | 922,660           |
| <b>CROPS HARVESTED</b>                             |                            |                 |                |                |                |                |                   |
| <b>Major Crops</b>                                 |                            |                 |                |                |                |                |                   |
| Fall cane  | farms 3                    | -               | -              | 2              | 1              | -              | -                 |
|  | cuerdas 25                 | -               | -              | (D)            | (D)            | -              | -                 |
|  | tons 545                   | -               | -              | (D)            | (D)            | -              | -                 |
| Spring cane  | farms -                    | -               | -              | -              | -              | -              | -                 |
|  | cuerdas -                  | -               | -              | -              | -              | -              | -                 |
|  | tons -                     | -               | -              | -              | -              | -              | -                 |

See footnote(s) at end of table.

--continued

**Table 72. Summary by Main Occupation and Age of Operator: 2002**

[For enumeration periods, see appendix A. For meaning of abbreviations and symbols, see introductory text.]

| Item                        | Agricultural occupation |                 |                |                |                |                |                   |
|-----------------------------|-------------------------|-----------------|----------------|----------------|----------------|----------------|-------------------|
|                             | Total                   | Age of operator |                |                |                |                |                   |
|                             |                         | Under 25 years  | 25 to 34 years | 35 to 44 years | 45 to 54 years | 55 to 64 years | 65 years and over |
| <b>CROPS HARVESTED-Con.</b> |                         |                 |                |                |                |                |                   |
| <b>Major Crops-Con.</b>     |                         |                 |                |                |                |                |                   |
| Ratoon cane                 | 12                      | -               | 3              | 3              | -              | 4              | 2                 |
| farms                       |                         |                 | (D)            | 460            |                | 465            | (D)               |
| cuerdas                     | 1,280                   | -               | (D)            | 7,305          | -              | 6,012          | (D)               |
| tons                        | 22,213                  | -               | (D)            |                |                |                | (D)               |
| Sojourn cane for seed/feed  | 20                      | -               | 1              | 9              | 6              | 2              | 2                 |
| farms                       |                         |                 | (D)            | 397            | 1,310          | (D)            | (D)               |
| cuerdas                     | 2,009                   | -               | (D)            |                |                |                |                   |
| Coffee grown in the shade   | 2,506                   | 2               | 63             | 232            | 475            | 674            | 1,060             |
| farms                       |                         |                 | (D)            | 243,840        | 371,282        | 524,814        | 746,595           |
| trees not of bearing age    | 1,925,631               | (D)             | (D)            | 1,043,302      | 1,784,758      | 2,796,182      | 4,386,854         |
| trees of bearing age        | 10,278,296              | (D)             | (D)            | 1,362          | 2,323          | 3,582          | 5,602             |
| cuerdas                     | 13,190                  | (D)             | (D)            | 4,424          | 8,154          | 11,507         | 17,319            |
| cwt                         | 42,326                  | (D)             | (D)            |                |                |                |                   |
| Coffee grown without shade  | 2,857                   | 2               | 126            | 465            | 693            | 727            | 844               |
| farms                       |                         |                 | (D)            | 859,700        | 1,134,631      | 785,824        | 941,196           |
| trees not of bearing age    | 3,895,107               | -               | 173,756        | 3,838,665      | 4,848,857      | 6,331,773      | 5,390,547         |
| trees of bearing age        | 21,050,688              | (D)             | (D)            | 4,302          | 5,636          | 6,835          | 5,909             |
| cuerdas                     | 23,464                  | (D)             | (D)            | 22,096         | 26,968         | 33,431         | 25,664            |
| cwt                         | 112,242                 | (D)             | (D)            |                |                |                |                   |
| Pineapples                  | 39                      | -               | 7              | 4              | 4              | 13             | 11                |
| farms                       |                         |                 | (D)            | (D)            | (D)            | 116,800        | (D)               |
| trees not of bearing age    | 2,676,850               | -               | 34,930,300     | (D)            | 393,550        | (D)            | 894,500           |
| trees of bearing age        | 36,489,350              | -               | 2,150          | (D)            | 47             | (D)            | 48                |
| cuerdas                     | 2,289                   | -               | 17,277         | (D)            | 634            | (D)            | 434               |
| tons                        | 18,610                  | -               |                |                |                |                |                   |
| Plantains                   | 3,650                   | 1               | 213            | 436            | 976            | 858            | 1,166             |
| farms                       |                         |                 | (D)            | 1,461,661      | 2,766,555      | 1,732,800      | 2,032,802         |
| trees not of bearing age    | 8,716,935               | (D)             | (D)            | 1,773,160      | 3,448,536      | 2,289,438      | 2,387,984         |
| trees of bearing age        | 10,547,485              | (D)             | (D)            | 3,277          | 6,308          | 4,237          | 4,517             |
| cuerdas                     | 19,690                  | (D)             | (D)            | 52,833         | 102,573        | 69,638         | 70,602            |
| thousands                   | 315,489                 | (D)             | (D)            |                |                |                |                   |
| Bananas                     | 2,093                   | 1               | 35             | 241            | 449            | 619            | 748               |
| farms                       |                         |                 | (D)            | 300,817        | 467,628        | 857,479        | 735,036           |
| trees not of bearing age    | 2,585,760               | (D)             | (D)            | 773,974        | 1,007,138      | 754,074        | 910,690           |
| trees of bearing age        | 3,613,869               | (D)             | (D)            | 1,354          | 1,765          | 2,043          | 2,141             |
| cuerdas                     | 7,819                   | (D)             | (D)            | 60,454         | 72,101         | 54,623         | 76,615            |
| thousands                   | 276,806                 | (D)             | (D)            |                |                |                |                   |
| <b>Grain Crops</b>          |                         |                 |                |                |                |                |                   |
| Pigeon peas                 | 284                     | 1               | 3              | 20             | 29             | 96             | 135               |
| farms                       |                         |                 | (D)            | 50             | 57             | 269            | 460               |
| cuerdas                     | 839                     | (D)             | (D)            | 199            | 577            | 1,789          | 2,263             |
| cwt                         | 4,863                   | (D)             | (D)            |                |                |                |                   |
| Dry beans                   | 69                      | -               | 5              | 8              | 28             | 11             | 17                |
| farms                       |                         |                 | -              | 10             | 20             | 11             | 13                |
| cuerdas                     | 60                      | -               | 6              | 36             | 202            | 209            | 90                |
| cwt                         | 558                     | -               | 22             |                |                |                |                   |
| Green beans                 | 279                     | 2               | 14             | 39             | 48             | 50             | 126               |
| farms                       |                         |                 | (D)            | 230            | 101            | 102            | 90                |
| cuerdas                     | 577                     | (D)             | (D)            | 5,100          | 2,102          | 1,270          | 754               |
| cwt                         | 10,173                  | (D)             | (D)            |                |                |                |                   |
| Corn                        | 42                      | -               | 2              | 11             | 3              | 7              | 19                |
| farms                       |                         |                 | (D)            | 457            | (D)            | 8              | 23                |
| cuerdas                     | 491                     | -               | (D)            | 21,121         | (D)            | 109            | 207               |
| cwt                         | 21,469                  | -               | (D)            |                |                |                |                   |
| Other grains                | 11                      | 1               | -              | 3              | 4              | 1              | 2                 |
| farms                       |                         |                 | (D)            | (D)            | 5              | (D)            | (D)               |
| cuerdas                     | (D)                     | (D)             | -              | (D)            | 100            | (D)            | (D)               |
| cwt                         | (D)                     | (D)             | -              |                |                |                |                   |
| <b>Root Crops or Tubers</b> |                         |                 |                |                |                |                |                   |
| Dasheens                    | 389                     | -               | 1              | 33             | 138            | 67             | 150               |
| farms                       |                         |                 | (D)            | (D)            | 253            | 101            | 193               |
| cuerdas                     | 609                     | -               | (D)            | (D)            | 10,400         | 4,947          | 7,796             |
| cwt                         | 26,184                  | -               | (D)            |                |                |                |                   |
| Cassava                     | 224                     | 1               | 2              | 21             | 29             | 35             | 136               |
| farms                       |                         |                 | (D)            | 25             | 26             | 28             | 127               |
| cuerdas                     | 210                     | (D)             | (D)            | 797            | 1,359          | 671            | 7,056             |
| cwt                         | 9,918                   | (D)             | (D)            |                |                |                |                   |
| Root celery                 | 181                     | 2               | 27             | 17             | 48             | 44             | 43                |
| farms                       |                         |                 | (D)            | 56             | 150            | 118            | 64                |
| cuerdas                     | 452                     | (D)             | 2,940          | 2,771          | 6,825          | 5,652          | (D)               |
| cwt                         | 20,838                  | (D)             |                |                |                |                |                   |
| Sweetpotatoes               | 175                     | 2               | -              | 15             | 18             | 12             | 128               |
| farms                       |                         |                 | (D)            | (D)            | 22             | 11             | 552               |
| cuerdas                     | 598                     | (D)             | -              | (D)            | 1,074          | 480            | 39,953            |
| cwt                         | 41,809                  | (D)             | -              |                |                |                |                   |
| Yams                        | 664                     | 2               | 34             | 48             | 176            | 195            | 209               |
| farms                       |                         |                 | (D)            | 81             | 286            | 341            | 336               |
| cuerdas                     | 1,113                   | (D)             | (D)            | 4,415          | 15,212         | 18,397         | 14,325            |
| cwt                         | 55,725                  | (D)             | (D)            |                |                |                |                   |
| Taniers                     | 499                     | -               | 25             | 53             | 138            | 102            | 181               |
| farms                       |                         |                 | -              | 86             | 169            | 79             | 205               |
| cuerdas                     | 548                     | -               | 511            | 2,547          | 5,392          | 2,574          | 6,345             |
| cwt                         | 17,369                  | -               |                |                |                |                |                   |
| Other root crops or tubers  | 28                      | -               | -              | 1              | 20             | 2              | 5                 |
| farms                       |                         |                 | -              | (D)            | 34             | (D)            | 5                 |
| cuerdas                     | 43                      | -               | -              | (D)            | 1,390          | (D)            | (D)               |
| cwt                         | 2,034                   | -               | -              |                |                |                |                   |
| <b>Fruits and coconuts</b>  |                         |                 |                |                |                |                |                   |
| Coconuts                    | 93                      | -               | -              | 13             | 10             | 25             | 45                |
| farms                       |                         |                 | -              | 42             | 5              | 97             | 83                |
| cuerdas                     | 227                     | -               | -              | (D)            | 172            | 10,130         | (D)               |
| trees not of bearing age    | 20,969                  | -               | -              | 342            | 180            | 518            | 1,491             |
| trees of bearing age        | 2,531                   | -               | -              | 361            | 193            | 342            | 1,545             |
| hundreds                    | 2,441                   | -               | -              |                |                |                |                   |

See footnote(s) at end of table.

--continued

**Table 72. Summary by Main Occupation and Age of Operator: 2002**

[For enumeration periods, see appendix A. For meaning of abbreviations and symbols, see introductory text.]

| Item                        | Nonagricultural occupation |                 |                |                |                |                |                   |
|-----------------------------|----------------------------|-----------------|----------------|----------------|----------------|----------------|-------------------|
|                             | Total                      | Age of operator |                |                |                |                |                   |
|                             |                            | Under 25 years  | 25 to 34 years | 35 to 44 years | 45 to 54 years | 55 to 64 years | 65 years and over |
| <b>CROPS HARVESTED-Con.</b> |                            |                 |                |                |                |                |                   |
| <b>Major Crops-Con.</b>     |                            |                 |                |                |                |                |                   |
| Ratoon cane                 | 3                          | -               | 2              | -              | -              | -              | 1                 |
| farms                       |                            |                 |                |                |                |                |                   |
| cuerdas                     | 175                        | -               | (D)            | -              | -              | -              | (D)               |
| tons                        | 2,558                      | -               | (D)            | -              | -              | -              | (D)               |
| Sojourn cane for seed/feed  | 19                         | -               | -              | -              | 1              | 17             | 1                 |
| farms                       |                            |                 |                |                |                |                |                   |
| cuerdas                     | 296                        | -               | -              | -              | (D)            | (D)            | (D)               |
| Coffee grown in the shade   | 2,150                      | -               | 67             | 257            | 460            | 512            | 854               |
| farms                       |                            |                 |                |                |                |                |                   |
| trees not of bearing age    | 853,823                    | -               | 32,780         | 128,200        | 195,013        | 258,967        | 238,863           |
| trees of bearing age        | 5,406,794                  | -               | 136,500        | 694,180        | 1,272,532      | 1,208,514      | 2,095,068         |
| cuerdas                     | 7,045                      | -               | 183            | 838            | 1,601          | 1,611          | 2,813             |
| cwt                         | 20,520                     | -               | 589            | 2,595          | 5,045          | 4,864          | 7,427             |
| Coffee grown without shade  | 2,200                      | 3               | 137            | 291            | 555            | 565            | 649               |
| farms                       |                            |                 |                |                |                |                |                   |
| trees not of bearing age    | 1,864,253                  | (D)             | (D)            | 255,471        | 576,266        | 501,112        | 388,654           |
| trees of bearing age        | 6,655,374                  | (D)             | (D)            | 1,017,213      | 1,888,527      | 1,638,443      | 1,702,941         |
| cuerdas                     | 8,157                      | 18              | 503            | 1,179          | 2,375          | 2,017          | 2,065             |
| cwt                         | 32,303                     | 32              | 1,726          | 5,647          | 10,198         | 7,460          | 7,240             |
| Pineapples                  | 16                         | -               | -              | 5              | 2              | 5              | 4                 |
| farms                       |                            |                 |                |                |                |                |                   |
| trees not of bearing age    | 167,650                    | -               | -              | -              | (D)            | (D)            | 4,250             |
| trees of bearing age        | 132,600                    | -               | -              | 45,200         | (D)            | (D)            | (D)               |
| cuerdas                     | 28                         | -               | -              | 2              | (D)            | (D)            | (Z)               |
| tons                        | (D)                        | -               | -              | (D)            | (D)            | (D)            | -                 |
| Plantains                   | 2,166                      | -               | 143            | 387            | 440            | 435            | 761               |
| farms                       |                            |                 |                |                |                |                |                   |
| trees not of bearing age    | 1,699,732                  | -               | 120,330        | 329,226        | 454,266        | 336,387        | 459,523           |
| trees of bearing age        | 2,137,174                  | -               | 156,041        | 347,667        | 460,574        | 664,526        | 508,366           |
| cuerdas                     | 4,164                      | -               | 304            | 713            | 974            | 1,092          | 1,080             |
| thousands                   | 63,859                     | -               | 4,430          | 10,130         | 14,153         | 19,167         | 15,979            |
| Bananas                     | 1,500                      | -               | 78             | 169            | 296            | 340            | 617               |
| farms                       |                            |                 |                |                |                |                |                   |
| trees not of bearing age    | 683,731                    | -               | 13,022         | 44,591         | 149,220        | 234,477        | 242,421           |
| trees of bearing age        | 721,444                    | -               | 27,440         | 70,191         | 222,264        | 128,247        | 273,302           |
| cuerdas                     | 1,790                      | -               | 48             | 156            | 473            | 455            | 658               |
| thousands                   | 56,130                     | -               | 1,830          | 6,002          | 17,751         | 9,222          | 21,325            |
| <b>Grain Crops</b>          |                            |                 |                |                |                |                |                   |
| Pigeon peas                 | 174                        | -               | 2              | 19             | 40             | 32             | 81                |
| farms                       |                            |                 |                |                |                |                |                   |
| cuerdas                     | 213                        | -               | (D)            | (D)            | 57             | 90             | 38                |
| cwt                         | 2,268                      | -               | (D)            | (D)            | 586            | 1,336          | 215               |
| Dry beans                   | 14                         | -               | -              | 4              | 4              | 2              | 4                 |
| farms                       |                            |                 |                |                |                |                |                   |
| cuerdas                     | 4                          | -               | -              | (D)            | (Z)            | (D)            | (D)               |
| cwt                         | 28                         | -               | -              | 13             | (D)            | (D)            | 4                 |
| Green beans                 | 142                        | -               | 5              | 48             | 29             | 24             | 36                |
| farms                       |                            |                 |                |                |                |                |                   |
| cuerdas                     | 155                        | -               | 7              | 27             | 59             | 40             | 22                |
| cwt                         | 1,307                      | -               | 57             | 194            | 330            | 678            | 48                |
| Corn                        | 90                         | -               | -              | 16             | 1              | 28             | 45                |
| farms                       |                            |                 |                |                |                |                |                   |
| cuerdas                     | 246                        | -               | -              | 173            | (D)            | 53             | (D)               |
| cwt                         | 3,280                      | -               | -              | 2,440          | (D)            | 783            | (D)               |
| Other grains                | 9                          | -               | -              | 4              | 2              | 3              | -                 |
| farms                       |                            |                 |                |                |                |                |                   |
| cuerdas                     | 151                        | -               | -              | 145            | (D)            | (D)            | -                 |
| cwt                         | 2,973                      | -               | -              | 2,881          | (D)            | (D)            | -                 |
| <b>Root Crops or Tubers</b> |                            |                 |                |                |                |                |                   |
| Dasheens                    | 296                        | -               | 37             | 72             | 42             | 39             | 106               |
| farms                       |                            |                 |                |                |                |                |                   |
| cuerdas                     | 419                        | -               | 84             | 158            | 34             | 17             | 126               |
| cwt                         | 18,020                     | -               | 4,000          | 7,550          | 1,001          | 623            | 4,846             |
| Cassava                     | 72                         | -               | 4              | 5              | 11             | 33             | 19                |
| farms                       |                            |                 |                |                |                |                |                   |
| cuerdas                     | 27                         | -               | (D)            | (D)            | 4              | 11             | 9                 |
| cwt                         | 1,134                      | -               | 226            | 132            | 137            | 454            | 186               |
| Root celery                 | 27                         | -               | 2              | 9              | 4              | 6              | 6                 |
| farms                       |                            |                 |                |                |                |                |                   |
| cuerdas                     | 34                         | -               | (D)            | 16             | 11             | (D)            | 3                 |
| cwt                         | 1,026                      | -               | (D)            | 570            | 290            | (D)            | 64                |
| Sweetpotatoes               | 32                         | -               | -              | 5              | 6              | 17             | 4                 |
| farms                       |                            |                 |                |                |                |                |                   |
| cuerdas                     | 26                         | -               | -              | (D)            | 4              | 17             | (D)               |
| cwt                         | 446                        | -               | -              | 102            | 114            | 213            | 17                |
| Yams                        | 240                        | -               | 3              | 51             | 34             | 68             | 84                |
| farms                       |                            |                 |                |                |                |                |                   |
| cuerdas                     | 276                        | -               | 3              | 69             | 28             | 127            | 48                |
| cwt                         | 9,189                      | -               | 260            | 2,812          | 796            | 3,386          | 1,935             |
| Taniers                     | 235                        | -               | 6              | 62             | 36             | 47             | 84                |
| farms                       |                            |                 |                |                |                |                |                   |
| cuerdas                     | 166                        | -               | 2              | 28             | 34             | 34             | 73                |
| cwt                         | 3,999                      | -               | 41             | 895            | 406            | 376            | 2,281             |
| Other root crops or tubers  | 9                          | -               | -              | 2              | -              | 5              | 2                 |
| farms                       |                            |                 |                |                |                |                |                   |
| cuerdas                     | 9                          | -               | -              | (D)            | -              | (D)            | (D)               |
| cwt                         | 426                        | -               | -              | (D)            | -              | 400            | (D)               |
| <b>Fruits and coconuts</b>  |                            |                 |                |                |                |                |                   |
| Coconuts                    | 95                         | -               | -              | 13             | 33             | 25             | 24                |
| farms                       |                            |                 |                |                |                |                |                   |
| cuerdas                     | 30                         | -               | -              | 2              | 21             | 3              | 4                 |
| trees not of bearing age    | 669                        | -               | -              | 93             | 236            | 190            | 150               |
| trees of bearing age        | 1,615                      | -               | -              | 93             | 1,206          | 80             | 236               |
| hundreds                    | 1,700                      | -               | -              | 98             | 1,272          | 81             | 249               |

See footnote(s) at end of table.

--continued

**Table 72. Summary by Main Occupation and Age of Operator: 2002**

[For enumeration periods, see appendix A. For meaning of abbreviations and symbols, see introductory text.]

| Item                            | Agricultural occupation |                 |                |                |                |                |                   |
|---------------------------------|-------------------------|-----------------|----------------|----------------|----------------|----------------|-------------------|
|                                 | Total                   | Age of operator |                |                |                |                |                   |
|                                 |                         | Under 25 years  | 25 to 34 years | 35 to 44 years | 45 to 54 years | 55 to 64 years | 65 years and over |
| <b>CROPS HARVESTED-Con.</b>     |                         |                 |                |                |                |                |                   |
| <b>Fruits and coconuts-Con.</b> |                         |                 |                |                |                |                |                   |
| Grapfruit                       | 571                     | -               | 28             | 59             | 121            | 138            | 225               |
| farms                           | 344                     | -               | 21             | 32             | 33             | 182            | 76                |
| cuerdas                         | 19,617                  | -               | 1,005          | 2,576          | 400            | 12,934         | 2,702             |
| trees not of bearing age        | 17,294                  | -               | 77             | 1,152          | 3,487          | 6,889          | 5,689             |
| trees of bearing age            | 20,718                  | -               | 80             | 1,195          | 4,823          | 7,736          | 6,884             |
| hundreds                        |                         |                 |                |                |                |                |                   |
| Oranges                         | 1,879                   | -               | 78             | 259            | 445            | 530            | 567               |
| farms                           | 5,032                   | -               | 429            | 808            | 1,071          | 1,590          | 1,135             |
| cuerdas                         | 158,775                 | -               | 19,383         | 28,414         | 40,970         | 40,427         | 29,581            |
| trees not of bearing age        | 512,265                 | -               | 36,191         | 84,104         | 103,388        | 157,230        | 131,352           |
| trees of bearing age            | 746,304                 | -               | 95,266         | 116,902        | 159,160        | 188,134        | 186,842           |
| hundreds                        |                         |                 |                |                |                |                |                   |
| Avocados                        | 523                     | -               | 18             | 63             | 125            | 109            | 208               |
| farms                           | 781                     | -               | 23             | 164            | 113            | 324            | 158               |
| cuerdas                         | 29,694                  | -               | 1,243          | 12,493         | 5,302          | 4,880          | 5,776             |
| trees not of bearing age        | 24,638                  | -               | 572            | 3,490          | 2,353          | 12,581         | 5,642             |
| trees of bearing age            | 47,080                  | -               | 1,066          | 3,894          | 3,189          | 29,188         | 9,743             |
| hundreds                        |                         |                 |                |                |                |                |                   |
| Mangoes                         | 142                     | -               | 4              | 13             | 38             | 23             | 64                |
| farms                           | (D)                     | -               | (Z)            | 64             | (D)            | (D)            | 39                |
| cuerdas                         | 852                     | -               | -              | (D)            | 287            | (D)            | 218               |
| trees not of bearing age        | (D)                     | -               | 53             | (D)            | (D)            | (D)            | 2,383             |
| trees of bearing age            | (D)                     | -               | 52             | (D)            | (D)            | (D)            | 1,678             |
| hundreds                        |                         |                 |                |                |                |                |                   |
| Soursops                        | 107                     | -               | 4              | 21             | 17             | 22             | 43                |
| farms                           | 29                      | -               | 1              | 5              | 5              | 9              | 8                 |
| cuerdas                         | 1,727                   | -               | -              | (D)            | (D)            | 359            | 334               |
| trees not of bearing age        | 2,589                   | -               | 163            | 390            | 217            | 1,183          | 636               |
| trees of bearing age            | 1,584                   | -               | 114            | 261            | 113            | 684            | 412               |
| cwt                             |                         |                 |                |                |                |                |                   |
| Citron                          | 85                      | -               | 4              | 28             | 11             | 18             | 24                |
| farms                           | 513                     | -               | 24             | 325            | 61             | 30             | 72                |
| cuerdas                         | 28,692                  | -               | (D)            | 13,307         | (D)            | 4,730          | 5,755             |
| trees not of bearing age        | 244,175                 | -               | (D)            | (D)            | 31,220         | 10,282         | 30,635            |
| trees of bearing age            | 31,237                  | -               | (D)            | 17,015         | 6,020          | (D)            | 5,418             |
| cwt                             |                         |                 |                |                |                |                |                   |
| Papayas                         | 109                     | -               | 5              | 26             | 21             | 24             | 33                |
| farms                           | 527                     | -               | 11             | 203            | 49             | 184            | 81                |
| cuerdas                         | 184,275                 | -               | (D)            | 55,900         | (D)            | 70,838         | 32,842            |
| trees not of bearing age        | 356,916                 | -               | (D)            | 122,696        | 25,450         | 101,918        | (D)               |
| trees of bearing age            | 84,188                  | -               | 2,256          | 27,353         | 15,715         | 26,047         | 12,816            |
| cwt                             |                         |                 |                |                |                |                |                   |
| Passion fruit                   | 43                      | -               | -              | 7              | 1              | 9              | 26                |
| farms                           | 8                       | -               | -              | (Z)            | (D)            | 6              | (D)               |
| cuerdas                         | 1,941                   | -               | -              | -              | (D)            | 1,583          | (D)               |
| trees not of bearing age        | 317                     | -               | -              | (D)            | (D)            | 132            | 120               |
| trees of bearing age            | 154                     | -               | -              | (D)            | (D)            | 43             | 65                |
| cwt                             |                         |                 |                |                |                |                |                   |
| Lemons and limes <sup>2</sup>   | 128                     | -               | 4              | 20             | 21             | 38             | 45                |
| farms                           | 95                      | -               | (D)            | (D)            | 12             | 40             | 36                |
| cuerdas                         | 5,625                   | -               | (D)            | (D)            | 1,021          | 1,976          | 1,792             |
| trees not of bearing age        | 7,031                   | -               | 22             | 135            | 1,321          | 1,183          | 4,370             |
| trees of bearing age            | 96                      | -               | 1              | (D)            | (D)            | 33             | 50                |
| hundreds                        |                         |                 |                |                |                |                |                   |
| Other fruit                     | 75                      | -               | 2              | 21             | 12             | 17             | 23                |
| farms                           | 213                     | -               | (D)            | 25             | 79             | (D)            | 51                |
| cuerdas                         | 5,067                   | -               | (D)            | 666            | 3,715          | (D)            | (D)               |
| trees not of bearing age        | 11,634                  | -               | (D)            | (D)            | 2,295          | 3,348          | 4,758             |
| trees of bearing age            | 4,120                   | -               | (D)            | (D)            | 1,466          | 946            | 850               |
| cwt                             |                         |                 |                |                |                |                |                   |
| <b>Vegetables or Melons</b>     |                         |                 |                |                |                |                |                   |
| Tomatoes                        | 42                      | -               | 2              | 15             | 9              | 7              | 9                 |
| farms                           | (D)                     | -               | (D)            | 27             | (D)            | 10             | 19                |
| cuerdas                         | (D)                     | -               | (D)            | 317,083        | (D)            | 41,050         | 111,600           |
| pounds                          |                         |                 |                |                |                |                |                   |
| Cucumbers                       | 132                     | 1               | 26             | 25             | 30             | 31             | 19                |
| farms                           | 333                     | (D)             | (D)            | 112            | 90             | 71             | 46                |
| cuerdas                         | 3,425,526               | (D)             | (D)            | 1,224,274      | 1,282,700      | 526,330        | 285,622           |
| pounds                          |                         |                 |                |                |                |                |                   |
| String beans                    | 68                      | 1               | 3              | 3              | 9              | 13             | 39                |
| farms                           | 136                     | (D)             | 4              | (D)            | 12             | 20             | 71                |
| cuerdas                         | 309,772                 | (D)             | 5,000          | (D)            | (D)            | 34,130         | 143,992           |
| pounds                          |                         |                 |                |                |                |                |                   |
| Lettuce                         | 50                      | 1               | 6              | 11             | 9              | 18             | 5                 |
| farms                           | 32                      | (D)             | (D)            | 9              | 3              | 8              | 10                |
| cuerdas                         | 1,347,955               | (D)             | 142,000        | (D)            | 144,614        | 500,921        | 28,000            |
| pounds                          |                         |                 |                |                |                |                |                   |
| Onions                          | 20                      | -               | -              | 12             | 2              | 4              | 2                 |
| farms                           | 350                     | -               | -              | 136            | (D)            | (D)            | (D)               |
| cuerdas                         | 6,517,260               | -               | -              | 2,128,000      | (D)            | (D)            | (D)               |
| pounds                          |                         |                 |                |                |                |                |                   |
| Herbs and spice plants          | 157                     | 2               | 12             | 36             | 60             | 28             | 19                |
| farms                           | 334                     | (D)             | 136            | 85             | 72             | 23             | (D)               |
| cuerdas                         | 4,002,781               | (D)             | 1,429,900      | 1,125,765      | 850,913        | 268,580        | (D)               |
| pounds                          |                         |                 |                |                |                |                |                   |
| Peppers, hot                    | 66                      | -               | 3              | 14             | 19             | 19             | 11                |
| farms                           | 449                     | -               | 15             | 183            | 111            | 62             | 78                |
| cuerdas                         | 5,567,245               | -               | (D)            | 3,105,285      | 1,095,225      | 699,955        | (D)               |
| pounds                          |                         |                 |                |                |                |                |                   |
| Cabbage                         | 44                      | -               | 1              | 7              | 27             | 4              | 5                 |
| farms                           | 107                     | -               | (D)            | 57             | 13             | (D)            | (D)               |
| cuerdas                         | 2,316,665               | -               | (D)            | 1,412,955      | 305,000        | (D)            | (D)               |
| pounds                          |                         |                 |                |                |                |                |                   |
| Eggplant                        | 62                      | 2               | 2              | 21             | 17             | 10             | 10                |
| farms                           | 285                     | (D)             | (D)            | 128            | 59             | 38             | 54                |
| cuerdas                         | 3,189,985               | (D)             | (D)            | 1,582,845      | 869,255        | 501,085        | 157,060           |
| pounds                          |                         |                 |                |                |                |                |                   |

See footnote(s) at end of table.

--continued

**Table 72. Summary by Main Occupation and Age of Operator: 2002**

[For enumeration periods, see appendix A. For meaning of abbreviations and symbols, see introductory text.]

| Item                            | Nonagricultural occupation |                 |                |                |                |                |                   |
|---------------------------------|----------------------------|-----------------|----------------|----------------|----------------|----------------|-------------------|
|                                 | Total                      | Age of operator |                |                |                |                |                   |
|                                 |                            | Under 25 years  | 25 to 34 years | 35 to 44 years | 45 to 54 years | 55 to 64 years | 65 years and over |
| <b>CROPS HARVESTED-Con.</b>     |                            |                 |                |                |                |                |                   |
| <b>Fruits and coconuts-Con.</b> |                            |                 |                |                |                |                |                   |
| Grapfruit                       | 681                        | -               | 14             | 99             | 154            | 148            | 266               |
| farms                           | 142                        | -               | 1              | 12             | 30             | 66             | 33                |
| cuerdas                         | 3,273                      | -               | (D)            | (D)            | 650            | 1,956          | 357               |
| trees not of bearing age        | 11,392                     | -               | 62             | 1,206          | 3,002          | 3,590          | 3,532             |
| trees of bearing age            | 12,134                     | -               | 86             | 1,020          | 2,418          | 3,653          | 4,957             |
| hundreds                        |                            |                 |                |                |                |                |                   |
| Oranges                         | 1,852                      | 2               | 44             | 283            | 442            | 424            | 657               |
| farms                           | 2,086                      | (D)             | (D)            | 307            | 567            | 627            | 543               |
| cuerdas                         | 84,916                     | -               | 1,241          | 12,945         | 22,060         | 29,083         | 19,587            |
| trees not of bearing age        | 184,656                    | (D)             | (D)            | 31,430         | 51,045         | 47,811         | 50,528            |
| trees of bearing age            | 239,239                    | (D)             | (D)            | 32,000         | 58,398         | 70,672         | 72,002            |
| hundreds                        |                            |                 |                |                |                |                |                   |
| Avocados                        | 655                        | -               | 28             | 79             | 188            | 176            | 184               |
| farms                           | 329                        | -               | 13             | 20             | 161            | 84             | 52                |
| cuerdas                         | 9,171                      | -               | 1,134          | 1,263          | 3,016          | 2,777          | 981               |
| trees not of bearing age        | 19,003                     | -               | 1,141          | 430            | 12,585         | 2,401          | 2,446             |
| trees of bearing age            | 30,117                     | -               | 2,419          | 847            | 18,963         | 4,116          | 3,772             |
| hundreds                        |                            |                 |                |                |                |                |                   |
| Mangoes                         | 110                        | -               | 2              | 17             | 31             | 24             | 36                |
| farms                           | 30                         | -               | (D)            | (D)            | 11             | 3              | 13                |
| cuerdas                         | 964                        | -               | (D)            | 285            | 362            | 169            | (D)               |
| trees not of bearing age        | 1,623                      | -               | -              | 52             | 634            | 126            | 811               |
| trees of bearing age            | 1,182                      | -               | -              | 37             | 450            | 58             | 637               |
| hundreds                        |                            |                 |                |                |                |                |                   |
| Soursops                        | 123                        | -               | 1              | 31             | 27             | 27             | 37                |
| farms                           | 15                         | -               | (D)            | (D)            | 4              | 4              | 3                 |
| cuerdas                         | 1,232                      | -               | (D)            | 268            | 231            | 539            | (D)               |
| trees not of bearing age        | 624                        | -               | -              | 71             | 262            | 131            | 160               |
| trees of bearing age            | 295                        | -               | -              | 30             | 183            | 29             | 53                |
| cwt                             |                            |                 |                |                |                |                |                   |
| Citron                          | 33                         | -               | 3              | 5              | 13             | 8              | 4                 |
| farms                           | 63                         | -               | 12             | 6              | 31             | 7              | 7                 |
| cuerdas                         | 6,010                      | -               | (D)            | 1,402          | (D)            | (D)            | (D)               |
| trees not of bearing age        | 20,908                     | -               | (D)            | (D)            | 8,707          | 3,201          | (D)               |
| trees of bearing age            | 3,165                      | -               | (D)            | (D)            | 1,085          | 580            | (D)               |
| cwt                             |                            |                 |                |                |                |                |                   |
| Papayas                         | 46                         | -               | -              | 5              | 9              | 10             | 22                |
| farms                           | 7                          | -               | -              | (D)            | (D)            | 1              | 2                 |
| cuerdas                         | 1,880                      | -               | -              | (D)            | (D)            | 54             | (D)               |
| trees not of bearing age        | 2,913                      | -               | -              | 926            | 315            | 245            | 1,427             |
| trees of bearing age            | 1,111                      | -               | -              | 362            | 150            | 42             | 558               |
| cwt                             |                            |                 |                |                |                |                |                   |
| Passion fruit                   | 80                         | -               | 21             | 32             | 10             | 7              | 10                |
| farms                           | 50                         | -               | 21             | 3              | 3              | 21             | 1                 |
| cuerdas                         | 2,263                      | -               | -              | 654            | (D)            | (D)            | 14                |
| trees not of bearing age        | 16,434                     | -               | 10,500         | 187            | 229            | 5,160          | 358               |
| trees of bearing age            | 4,186                      | -               | 3,150          | 94             | 71             | 758            | 114               |
| cwt                             |                            |                 |                |                |                |                |                   |
| Lemons and limes <sup>2</sup>   | 169                        | -               | 4              | 59             | 33             | 36             | 37                |
| farms                           | 21                         | -               | (Z)            | 10             | 5              | 4              | 3                 |
| cuerdas                         | 2,365                      | -               | 18             | 1,198          | 464            | 531            | 154               |
| trees not of bearing age        | 768                        | -               | (D)            | (D)            | 161            | (D)            | 319               |
| trees of bearing age            | 13                         | -               | (D)            | (D)            | (D)            | 1              | 3                 |
| hundreds                        |                            |                 |                |                |                |                |                   |
| Other fruit                     | 80                         | -               | -              | 36             | 18             | 12             | 14                |
| farms                           | 35                         | -               | -              | 3              | 10             | 20             | 2                 |
| cuerdas                         | 634                        | -               | -              | 193            | (D)            | (D)            | 53                |
| trees not of bearing age        | 2,095                      | -               | -              | 58             | 384            | 1,572          | 81                |
| trees of bearing age            | 1,055                      | -               | -              | 38             | 185            | 769            | 63                |
| cwt                             |                            |                 |                |                |                |                |                   |
| <b>Vegetables or Melons</b>     |                            |                 |                |                |                |                |                   |
| Tomatoes                        | 8                          | -               | -              | 3              | 3              | 2              | -                 |
| farms                           | (D)                        | -               | -              | (D)            | (D)            | (D)            | -                 |
| cuerdas                         | 382,200                    | -               | -              | (D)            | (D)            | (D)            | -                 |
| pounds                          |                            |                 |                |                |                |                |                   |
| Cucumbers                       | 14                         | -               | 3              | 6              | 4              | 1              | -                 |
| farms                           | 18                         | -               | (D)            | 8              | 7              | (D)            | -                 |
| cuerdas                         | 134,400                    | -               | 3,400          | (D)            | (D)            | (D)            | -                 |
| pounds                          |                            |                 |                |                |                |                |                   |
| String beans                    | 10                         | -               | 1              | -              | 6              | 3              | -                 |
| farms                           | 7                          | -               | (D)            | -              | (D)            | 2              | -                 |
| cuerdas                         | 6,647                      | -               | (D)            | -              | 5,600          | (D)            | -                 |
| pounds                          |                            |                 |                |                |                |                |                   |
| Lettuce                         | 10                         | 2               | 5              | -              | 2              | 1              | -                 |
| farms                           | 1                          | (D)             | (Z)            | -              | (D)            | (D)            | -                 |
| cuerdas                         | 55,320                     | -               | 53,760         | -              | (D)            | (D)            | -                 |
| pounds                          |                            |                 |                |                |                |                |                   |
| Onions                          | 1                          | -               | -              | -              | 1              | -              | -                 |
| farms                           | (D)                        | -               | -              | -              | (D)            | -              | -                 |
| cuerdas                         | (D)                        | -               | -              | -              | (D)            | -              | -                 |
| pounds                          |                            |                 |                |                |                |                |                   |
| Herbs and spice plants          | 85                         | 2               | 6              | 31             | 14             | 11             | 21                |
| farms                           | 176                        | (D)             | 1              | (D)            | 4              | (D)            | (D)               |
| cuerdas                         | 151,000                    | -               | 25,944         | 59,516         | 40,640         | 13,800         | (D)               |
| pounds                          |                            |                 |                |                |                |                |                   |
| Peppers, hot                    | 8                          | -               | -              | 5              | 1              | -              | 2                 |
| farms                           | (D)                        | -               | -              | 1              | (D)            | -              | (D)               |
| cuerdas                         | (D)                        | -               | -              | 6,950          | (D)            | -              | (D)               |
| pounds                          |                            |                 |                |                |                |                |                   |
| Cabbage                         | 7                          | -               | -              | 5              | -              | 1              | 1                 |
| farms                           | 13                         | -               | -              | (D)            | -              | (D)            | (D)               |
| cuerdas                         | 16,510                     | -               | -              | (D)            | -              | (D)            | (D)               |
| pounds                          |                            |                 |                |                |                |                |                   |
| Eggplant                        | 15                         | -               | -              | -              | 5              | 4              | 6                 |
| farms                           | 20                         | -               | -              | -              | (D)            | (D)            | 4                 |
| cuerdas                         | 209,040                    | -               | -              | -              | (D)            | 11,000         | (D)               |
| pounds                          |                            |                 |                |                |                |                |                   |

See footnote(s) at end of table.

--continued

**Table 72. Summary by Main Occupation and Age of Operator: 2002**

[For enumeration periods, see appendix A. For meaning of abbreviations and symbols, see introductory text.]

| Item                             | Agricultural occupation |                 |                |                |                |                |                   |
|----------------------------------|-------------------------|-----------------|----------------|----------------|----------------|----------------|-------------------|
|                                  | Total                   | Age of operator |                |                |                |                |                   |
|                                  |                         | Under 25 years  | 25 to 34 years | 35 to 44 years | 45 to 54 years | 55 to 64 years | 65 years and over |
| <b>CROPS HARVESTED-Con.</b>      |                         |                 |                |                |                |                |                   |
| <b>Vegetables or Melons-Con.</b> |                         |                 |                |                |                |                |                   |
| Pumpkins                         | farms 573               | 2               | 40             | 82             | 124            | 141            | 184               |
|                                  | cuerdas 3,337           | (D)             | (D)            | 999            | 560            | 791            | 750               |
|                                  | pounds 24,049,670       | (D)             | (D)            | 6,990,934      | 4,594,727      | 4,903,824      | 5,649,185         |
| Sweet peppers (Aji dulce)        | farms 354               | 2               | 13             | 49             | 69             | 103            | 118               |
|                                  | cuerdas 515             | (D)             | 98             | 99             | (D)            | 94             | 154               |
|                                  | pounds 2,201,278        | (D)             | 441,750        | 379,400        | 394,960        | (D)            | 637,395           |
| Watermelons                      | farms 36                | -               | 2              | 7              | 11             | 8              | 8                 |
|                                  | cuerdas 744             | -               | (D)            | 176            | 114            | 351            | (D)               |
|                                  | pounds 13,770,027       | -               | (D)            | 5,229,481      | 3,262,445      | 3,955,001      | (D)               |
| Honeydew melons                  | farms 5                 | -               | -              | 3              | 1              | 1              | -                 |
|                                  | cuerdas 67              | -               | -              | (D)            | (D)            | (D)            | -                 |
|                                  | pounds (D)              | -               | -              | (D)            | (D)            | (D)            | -                 |
| Cantaloups                       | farms 6                 | -               | -              | 2              | 1              | 2              | 1                 |
|                                  | cuerdas 19              | -               | -              | (D)            | (D)            | (D)            | (D)               |
|                                  | pounds 317,439          | -               | -              | (D)            | (D)            | (D)            | (D)               |
| Sweet corn                       | farms 50                | -               | 20             | 5              | 10             | 6              | 9                 |
|                                  | cuerdas 55              | -               | 5              | 17             | 15             | 6              | 13                |
|                                  | pounds 59,660           | -               | 7,500          | 14,950         | 18,040         | 9,770          | 9,400             |
| Other vegetables or melons       | farms 50                | -               | 2              | 3              | 18             | 16             | 11                |
|                                  | cuerdas 161             | -               | (D)            | (D)            | 32             | 73             | 12                |
|                                  | pounds 1,986,485        | -               | (D)            | (D)            | 200,830        | 1,573,934      | (D)               |
| <b>Other Crops</b>               |                         |                 |                |                |                |                |                   |
| Hydroponic crops                 | farms 121               | 1               | 30             | 29             | 41             | 11             | 9                 |
|                                  | pounds 2,068,106        | (D)             | 243,200        | 788,270        | 357,696        | 562,435        | (D)               |
| Horticultural specialties        | farms 369               | 1               | 50             | 70             | 117            | 76             | 55                |
|                                  | cuerdas 2,992           | (D)             | (D)            | 852            | 1,078          | 588            | 267               |
| Grasses                          | farms 880               | 2               | 57             | 115            | 173            | 259            | 274               |
|                                  | cuerdas 62,993          | (D)             | (D)            | 11,101         | 15,941         | 19,305         | 12,010            |

See footnote(s) at end of table.

--continued



**Table 72. Summary by Main Occupation and Age of Operator: 2002**

[For enumeration periods, see appendix A. For meaning of abbreviations and symbols, see introductory text.]

| Item                             | Nonagricultural occupation |                 |                |                |                |                |                   |        |
|----------------------------------|----------------------------|-----------------|----------------|----------------|----------------|----------------|-------------------|--------|
|                                  | Total                      | Age of operator |                |                |                |                |                   |        |
|                                  |                            | Under 25 years  | 25 to 34 years | 35 to 44 years | 45 to 54 years | 55 to 64 years | 65 years and over |        |
| <b>CROPS HARVESTED-Con.</b>      |                            |                 |                |                |                |                |                   |        |
| <b>Vegetables or Melons-Con.</b> |                            |                 |                |                |                |                |                   |        |
| Pumpkins                         | farms                      | 139             | -              | 9              | 21             | 61             | 40                | 8      |
|                                  | cuerdas                    | 345             | -              | 24             | 33             | 259            | 24                | 6      |
|                                  | pounds                     | 2,526,250       | -              | 113,750        | 185,450        | 2,017,800      | 160,500           | 48,750 |
| Sweet peppers (Aji dulce)        | farms                      | 108             | -              | 1              | 41             | 43             | 8                 | 15     |
|                                  | cuerdas                    | 59              | -              | (D)            | 22             | 25             | 6                 | (D)    |
|                                  | pounds                     | 155,985         | -              | (D)            | 34,000         | 42,405         | (D)               | 45,880 |
| Watermelons                      | farms                      | 2               | -              | 1              | -              | 1              | -                 | -      |
|                                  | cuerdas                    | (D)             | -              | (D)            | -              | (D)            | -                 | -      |
|                                  | pounds                     | (D)             | -              | (D)            | -              | (D)            | -                 | -      |
| Honeydew melons                  | farms                      | 1               | -              | -              | 1              | -              | -                 | -      |
|                                  | cuerdas                    | (D)             | -              | -              | (D)            | -              | -                 | -      |
|                                  | pounds                     | (D)             | -              | -              | (D)            | -              | -                 | -      |
| Cantaloups                       | farms                      | 12              | -              | -              | 2              | 10             | -                 | -      |
|                                  | cuerdas                    | 41              | -              | -              | (D)            | (D)            | -                 | -      |
|                                  | pounds                     | 106,000         | -              | -              | (D)            | (D)            | -                 | -      |
| Sweet corn                       | farms                      | 7               | -              | -              | 2              | 1              | 2                 | 2      |
|                                  | cuerdas                    | 9               | -              | -              | (D)            | (D)            | (D)               | (D)    |
|                                  | pounds                     | 14,050          | -              | -              | (D)            | (D)            | (D)               | (D)    |
| Other vegetables or melons       | farms                      | 45              | -              | 2              | 4              | 34             | 3                 | 2      |
|                                  | cuerdas                    | 43              | -              | (D)            | (D)            | 33             | 5                 | (D)    |
|                                  | pounds                     | 40,880          | -              | (D)            | 6,680          | 16,650         | 14,400            | (D)    |
| <b>Other Crops</b>               |                            |                 |                |                |                |                |                   |        |
| Hydroponic crops                 | farms                      | 44              | 2              | 5              | 4              | 11             | 5                 | 17     |
|                                  | pounds                     | 149,780         | (D)            | 74,240         | (D)            | 33,700         | 28,150            | 6,900  |
| Horticultural specialties        | farms                      | 62              | -              | 4              | 15             | 20             | 17                | 6      |
|                                  | cuerdas                    | 198             | -              | 8              | 27             | 57             | 92                | 14     |
| Grasses                          | farms                      | 702             | -              | 52             | 50             | 145            | 152               | 303    |
|                                  | cuerdas                    | 18,073          | -              | 624            | 954            | 4,204          | 5,726             | 6,565  |

<sup>1</sup> Data for 2002 Honey converted from gallons to pounds.

This page is intentionally blank to preserve table continuity.

**Table 73. Summary by Size of Farm: 2002**

[For enumeration periods, see appendix A. For meaning of abbreviations and symbols, see introductory text.]

| Item   | Total   | Less than 10 cuerdas | 10 to 19 cuerdas | 20 to 49 cuerdas | 50 to 99 cuerdas | 100 to 174 cuerdas | 175 to 259 cuerdas | 260 cuerdas or more |
|--|---------|----------------------|------------------|------------------|------------------|--------------------|--------------------|---------------------|
| <b>FARMS AND LAND IN FARMS</b>   |         |                      |                  |                  |                  |                    |                    |                     |
| Farms  | 17,659  | 7,943                | 3,847            | 3,228            | 1,282            | 590                | 281                | 488                 |
| Land in farms  | 690,687 | 33,997               | 52,617           | 96,616           | 87,282           | 78,331             | 59,994             | 281,850             |
| Average size of farm   | 39.1    | 4.3                  | 13.7             | 29.9             | 68.1             | 132.8              | 213.5              | 577.6               |
| Farms by size:   |         |                      |                  |                  |                  |                    |                    |                     |
| Less than 10 cuerdas   | 7,943   | 7,943                | -                | -                | -                | -                  | -                  | -                   |
| 10 to 19 cuerdas   | 3,847   | -                    | 3,847            | -                | -                | -                  | -                  | -                   |
| 20 to 49 cuerdas   | 3,228   | -                    | -                | 3,228            | -                | -                  | -                  | -                   |
| 50 to 99 cuerdas   | 1,282   | -                    | -                | -                | 1,282            | -                  | -                  | -                   |
| 100 to 174 cuerdas   | 590     | -                    | -                | -                | -                | 590                | -                  | -                   |
| 175 to 259 cuerdas   | 281     | -                    | -                | -                | -                | -                  | 281                | -                   |
| 260 cuerdas or more  | 488     | -                    | -                | -                | -                | -                  | -                  | 488                 |
| <b>LAND IN FARMS ACCORDING TO USE</b>                                      |         |                      |                  |                  |                  |                    |                    |                     |
| Total cropland   | 16,912  | 7,733                | 3,612            | 3,127            | 1,212            | 536                | 244                | 448                 |
| Harvested cropland   | 453,433 | 24,900               | 34,694           | 63,730           | 56,363           | 50,691             | 40,413             | 182,642             |
| Cropland used only for pasture or grazing                                  | 15,284  | 7,148                | 3,360            | 2,808            | 1,047            | 413                | 161                | 347                 |
| Cropland used for cover crops, legumes, and soil-improvement               | 199,225 | 18,402               | 21,176           | 32,260           | 25,302           | 23,769             | 14,244             | 64,073              |
| grasses, not harvested and not pastured                                    | 3,783   | 819                  | 740              | 985              | 562              | 278                | 158                | 241                 |
| Cropland on which all crops failed   | 178,663 | 2,883                | 5,541            | 16,783           | 21,213           | 19,486             | 20,712             | 92,046              |
| Cropland idle  | 435     | 130                  | 110              | 90               | 47               | 19                 | 16                 | 23                  |
| Pastureland and rangeland other than cropland and woodland                 | 7,107   | 280                  | 575              | 807              | 1,142            | 706                | 952                | 2,644               |
| Woodland, forest and underbrush  | 606     | 210                  | 113              | 139              | 84               | 31                 | 14                 | 15                  |
| All other land including land in house lots, ponds, roads, wasteland, etc. | 4,777   | 442                  | 425              | 839              | 617              | 568                | 727                | 1,158               |
| Land irrigated   | 4,322   | 1,391                | 1,134            | 1,137            | 314              | 157                | 66                 | 123                 |
| Public system  | 63,661  | 2,893                | 6,977            | 13,042           | 8,088            | 6,162              | 3,778              | 22,721              |
| Private system   | 5,096   | 1,644                | 1,225            | 1,136            | 469              | 241                | 121                | 260                 |
| Land irrigated by major source of irrigation water:                        | 109,597 | 2,865                | 6,866            | 9,211            | 11,596           | 9,985              | 10,835             | 58,239              |
| Well   | 3,825   | 941                  | 759              | 1,001            | 544              | 301                | 98                 | 181                 |
| River or stream  | 64,963  | 1,695                | 3,713            | 9,028            | 9,247            | 12,252             | 5,438              | 23,589              |
| Lake or private pond   | 10,325  | 4,139                | 2,282            | 2,157            | 894              | 371                | 163                | 319                 |
| Canal  | 62,694  | 4,536                | 7,344            | 14,648           | 10,076           | 5,403              | 3,307              | 17,380              |
| Other  | 948     | 201                  | 156              | 161              | 108              | 99                 | 90                 | 133                 |
| Other  | 44,439  | 311                  | 876              | 1,658            | 3,218            | 4,064              | 5,589              | 28,723              |
| Other  | 245     | 70                   | 59               | 35               | 14               | 18                 | 16                 | 33                  |
| Other  | 14,558  | 79                   | 364              | 343              | 376              | 1,013              | 1,685              | 10,699              |
| Other  | 725     | 134                  | 97               | 130              | 95               | 85                 | 77                 | 107                 |
| Other  | 29,881  | 232                  | 512              | 1,315            | 2,843            | 3,051              | 3,904              | 18,024              |
| Other  | 174     | 22                   | 47               | 45               | 15               | 14                 | 11                 | 20                  |
| Other  | 330     | 57                   | 85               | 59               | 37               | 35                 | 22                 | 35                  |
| Other  | 343     | 86                   | 15               | 44               | 47               | 43                 | 45                 | 63                  |
| Other  | 57      | 22                   | 6                | 5                | 3                | 5                  | 7                  | 9                   |
| Other  | 444     | 94                   | 90               | 80               | 64               | 47                 | 30                 | 39                  |
| Other  | 133     | 27                   | 14               | 37               | 12               | 16                 | 13                 | 14                  |
| Other  | 116     | 2                    | 1                | 10               | 17               | 21                 | 22                 | 43                  |
| Other  | 137     | 23                   | 43               | 18               | 9                | 6                  | 11                 | 27                  |
| Other  | 118     | 55                   | 8                | 16               | 6                | 9                  | 14                 | 10                  |
| <b>OCCUPATION AND TENURE OF OPERATOR</b>                                   |         |                      |                  |                  |                  |                    |                    |                     |
| All operators  | 17,659  | 7,943                | 3,847            | 3,228            | 1,282            | 590                | 281                | 488                 |
| Full owners  | 13,693  | 6,983                | 3,087            | 2,214            | 770              | 304                | 121                | 214                 |
| Part owners  | 2,330   | 477                  | 434              | 641              | 345              | 139                | 98                 | 196                 |
| Tenants  | 1,636   | 483                  | 326              | 373              | 167              | 147                | 62                 | 78                  |
| <b>Principal occupation-</b>   |         |                      |                  |                  |                  |                    |                    |                     |
| <b>Agricultural:</b>   |         |                      |                  |                  |                  |                    |                    |                     |
| Full owners  | 6,448   | 2,849                | 1,610            | 1,255            | 400              | 155                | 70                 | 109                 |
| Part owners  | 1,342   | 178                  | 188              | 371              | 241              | 119                | 89                 | 156                 |
| Tenants  | 924     | 206                  | 158              | 210              | 119              | 121                | 40                 | 70                  |
| <b>Nonagricultural:</b>  |         |                      |                  |                  |                  |                    |                    |                     |
| Full owners  | 5,853   | 3,468                | 1,195            | 735              | 255              | 119                | 19                 | 62                  |
| Part owners  | 775     | 213                  | 169              | 234              | 104              | 18                 | 8                  | 29                  |
| Tenants  | 627     | 223                  | 165              | 152              | 43               | 18                 | 20                 | 6                   |
| <b>Not reported:</b>   |         |                      |                  |                  |                  |                    |                    |                     |
| Full owners  | 1,392   | 666                  | 282              | 224              | 115              | 30                 | 32                 | 43                  |
| Part owners  | 213     | 86                   | 77               | 36               | -                | 2                  | 1                  | 11                  |
| Tenants  | 85      | 54                   | 3                | 11               | 5                | 8                  | 2                  | 2                   |
| <b>FARMS BY TYPE OF ORGANIZATION</b>                                       |         |                      |                  |                  |                  |                    |                    |                     |
| Individual or family   | 15,843  | 7,335                | 3,452            | 2,913            | 1,119            | 486                | 218                | 320                 |
| Partnership  | 529,792 | 31,162               | 47,250           | 88,181           | 76,615           | 64,964             | 46,240             | 175,381             |
| Corporation  | 162     | 39                   | 33               | 49               | 6                | 8                  | 8                  | 19                  |
| Other  | 23,208  | 132                  | 447              | 1,402            | 366              | 1,165              | 1,696              | 18,000              |
| Other  | 595     | 69                   | 161              | 93               | 59               | 50                 | 49                 | 114                 |
| Other  | 98,848  | 308                  | 2,064            | 2,702            | 4,353            | 6,664              | 10,787             | 71,969              |
| Other  | 1,059   | 500                  | 201              | 173              | 98               | 46                 | 6                  | 35                  |
| Other  | 38,840  | 2,395                | 2,856            | 4,331            | 5,949            | 5,538              | 1,270              | 16,500              |
| <b>OPERATOR CHARACTERISTICS</b>  |         |                      |                  |                  |                  |                    |                    |                     |
| <b>Operators by years operating present farm:</b>                          |         |                      |                  |                  |                  |                    |                    |                     |
| Less than 2 years  | 626     | 306                  | 145              | 85               | 38               | 31                 | 13                 | 8                   |
| 2 to 4 years   | 2,251   | 930                  | 604              | 457              | 110              | 77                 | 38                 | 35                  |
| 5 to 9 years   | 2,601   | 1,288                | 431              | 470              | 168              | 122                | 46                 | 76                  |
| 10 years or more   | 10,235  | 4,483                | 2,231            | 1,926            | 827              | 314                | 148                | 306                 |
| Not reported   | 1,946   | 936                  | 436              | 290              | 139              | 46                 | 36                 | 63                  |
| <b>Operators by place of residence:</b>                                    |         |                      |                  |                  |                  |                    |                    |                     |
| On farm operated   | 12,891  | 6,391                | 2,892            | 2,187            | 819              | 272                | 125                | 205                 |
| Off farm operated  | 4,768   | 1,552                | 955              | 1,041            | 463              | 318                | 156                | 283                 |
| Not reported   | -       | -                    | -                | -                | -                | -                  | -                  | -                   |

See footnote(s) at end of table.

--continued

**Table 73. Summary by Size of Farm: 2002**

[For enumeration periods, see appendix A. For meaning of abbreviations and symbols, see introductory text.]

| Item   | Total                | Less than 10 cuerdas | 10 to 19 cuerdas | 20 to 49 cuerdas | 50 to 99 cuerdas | 100 to 174 cuerdas | 175 to 259 cuerdas | 260 cuerdas or more |
|--|----------------------|----------------------|------------------|------------------|------------------|--------------------|--------------------|---------------------|
| <b>OPERATOR CHARACTERISTICS-Con.</b>                       |                      |                      |                  |                  |                  |                    |                    |                     |
| Operators by age group:                                    |                      |                      |                  |                  |                  |                    |                    |                     |
| Under 25 years   | 21                   | 11                   | 6                | 1                | -                | 1                  | 1                  | 1                   |
| 25 to 34 years   | 873                  | 368                  | 218              | 192              | 32               | 26                 | 13                 | 24                  |
| 35 to 44 years   | 2,001                | 853                  | 458              | 402              | 105              | 70                 | 49                 | 64                  |
| 45 to 54 years   | 3,672                | 1,432                | 836              | 787              | 274              | 173                | 55                 | 115                 |
| 55 to 64 years   | 5,477                | 2,476                | 1,195            | 876              | 487              | 165                | 105                | 173                 |
| 65 years and over  | 5,615                | 2,803                | 1,134            | 970              | 384              | 155                | 58                 | 111                 |
| Average age  | 58.0                 | 59.1                 | 57.1             | 56.9             | 59.0             | 56.0               | 55.2               | 55.7                |
| Operators by gender:                                       |                      |                      |                  |                  |                  |                    |                    |                     |
| Male   | 16,105               | 7,054                | 3,472            | 3,065            | 1,219            | 546                | 275                | 474                 |
| Female   | 1,554                | 889                  | 375              | 163              | 63               | 44                 | 6                  | 14                  |
| Not reported   | -                    | -                    | -                | -                | -                | -                  | -                  | -                   |
| Operators by highest grade or year of school attended:     |                      |                      |                  |                  |                  |                    |                    |                     |
| None   | 694                  | 380                  | 167              | 80               | 57               | 6                  | 1                  | 3                   |
| Elementary school  | 5,250                | 2,851                | 1,166            | 810              | 278              | 64                 | 24                 | 57                  |
| Secondary school   | 7,760                | 3,174                | 1,764            | 1,583            | 572              | 317                | 145                | 205                 |
| College  | 1,520                | 579                  | 252              | 309              | 144              | 83                 | 44                 | 109                 |
| Graduate   | 966                  | 316                  | 170              | 196              | 110              | 85                 | 32                 | 57                  |
| Not reported   | 1,469                | 643                  | 328              | 250              | 121              | 35                 | 35                 | 57                  |
| Operators by days of work off farm:                        |                      |                      |                  |                  |                  |                    |                    |                     |
| None   | 10,177               | 4,528                | 2,176            | 1,928            | 770              | 308                | 169                | 298                 |
| Any  | 5,616                | 2,553                | 1,255            | 1,000            | 370              | 239                | 74                 | 125                 |
| 1 to 49 days   | 445                  | 203                  | 130              | 62               | 19               | 10                 | 7                  | 14                  |
| 50 to 99 days  | 394                  | 157                  | 69               | 117              | 24               | 5                  | 5                  | 17                  |
| 100 to 149 days  | 483                  | 177                  | 123              | 87               | 48               | 14                 | 9                  | 25                  |
| 150 to 199 days  | 568                  | 312                  | 143              | 65               | 21               | 17                 | 5                  | 5                   |
| 200 days or more   | 3,726                | 1,704                | 790              | 669              | 258              | 193                | 48                 | 64                  |
| Not reported   | 1,866                | 862                  | 416              | 300              | 142              | 43                 | 38                 | 65                  |
| Operators by major source of income:                       |                      |                      |                  |                  |                  |                    |                    |                     |
| Sale of agricultural products                              | 5,487                | 1,549                | 1,308            | 1,292            | 559              | 304                | 177                | 298                 |
| Other farm related income                                  | 596                  | 270                  | 164              | 89               | 31               | 13                 | 8                  | 21                  |
| Nonfarm related income                                     | 9,782                | 5,287                | 1,980            | 1,566            | 541              | 237                | 61                 | 110                 |
| Not reported   | 1,794                | 837                  | 395              | 281              | 151              | 36                 | 35                 | 59                  |
| Operators by percent of income from farming:               |                      |                      |                  |                  |                  |                    |                    |                     |
| Less than 25 percent                                       | 9,043                | 5,016                | 1,791            | 1,423            | 515              | 168                | 42                 | 88                  |
| 25 to 49 percent   | 1,849                | 776                  | 513              | 325              | 127              | 43                 | 28                 | 37                  |
| 50 to 74 percent   | 1,291                | 338                  | 324              | 320              | 126              | 101                | 31                 | 51                  |
| 75 percent or more   | 3,455                | 858                  | 770              | 811              | 389              | 234                | 142                | 251                 |
| Not reported   | 2,021                | 955                  | 449              | 349              | 125              | 44                 | 38                 | 61                  |
| Operators by principal occupation:                         |                      |                      |                  |                  |                  |                    |                    |                     |
| Agricultural   | 8,714                | 3,233                | 1,956            | 1,836            | 760              | 395                | 199                | 335                 |
| Nonagricultural  | 7,255                | 3,904                | 1,529            | 1,121            | 402              | 155                | 47                 | 97                  |
| Not reported   | 1,690                | 806                  | 362              | 271              | 120              | 40                 | 35                 | 56                  |
| <b>FARMS BY MARKET VALUE OF AGRICULTURAL PRODUCTS SOLD</b> |                      |                      |                  |                  |                  |                    |                    |                     |
| Less than \$1,000  | 3,977                | 2,634                | 711              | 386              | 182              | 50                 | 5                  | 9                   |
| \$1,000 to \$2,499   | 3,471                | 2,226                | 603              | 464              | 108              | 55                 | 2                  | 13                  |
| \$2,500 to \$4,999   | 3,044                | 1,612                | 719              | 534              | 141              | 29                 | 3                  | 6                   |
| \$5,000 to \$7,499   | 1,575                | 622                  | 464              | 322              | 121              | 28                 | 9                  | 9                   |
| \$7,500 to \$9,999   | 1,087                | 338                  | 407              | 242              | 67               | 14                 | 11                 | 8                   |
| \$10,000 to \$19,999                                       | 1,781                | 275                  | 630              | 564              | 158              | 46                 | 61                 | 47                  |
| \$20,000 to \$39,999                                       | 1,062                | 81                   | 147              | 390              | 229              | 118                | 34                 | 63                  |
| \$20,000 to \$24,999                                       | 318                  | 19                   | 66               | 115              | 56               | 25                 | 14                 | 23                  |
| \$25,000 to \$29,999                                       | 360                  | 42                   | 55               | 143              | 73               | 27                 | 5                  | 15                  |
| \$30,000 to \$39,999                                       | 384                  | 20                   | 26               | 132              | 100              | 66                 | 15                 | 25                  |
| \$40,000 to \$59,999                                       | 375                  | 35                   | 31               | 125              | 80               | 54                 | 8                  | 42                  |
| \$40,000 to \$49,999                                       | 238                  | 12                   | 26               | 77               | 42               | 41                 | 5                  | 35                  |
| \$50,000 to \$59,999                                       | 137                  | 23                   | 5                | 48               | 38               | 13                 | 3                  | 7                   |
| \$60,000 or more   | 1,287                | 120                  | 135              | 201              | 196              | 196                | 148                | 291                 |
| <b>FARMS BY TYPE</b>                                       |                      |                      |                  |                  |                  |                    |                    |                     |
| Sugarcane  | 21                   | 2                    | -                | 3                | 1                | 2                  | -                  | 13                  |
| Coffee   | 7,167                | 4,421                | 1,600            | 836              | 170              | 71                 | 27                 | 42                  |
| Vegetables or melons (including hydroponic)                | 337                  | 124                  | 97               | 60               | 23               | 17                 | 10                 | 6                   |
| Fruits and coconuts  | 4,544                | 1,731                | 956              | 1,244            | 355              | 131                | 49                 | 78                  |
| Horticultural specialties                                  | 325                  | 175                  | 56               | 51               | 13               | 18                 | 4                  | 8                   |
| Grains   | 102                  | 63                   | 11               | 9                | 10               | 1                  | 2                  | 6                   |
| Root crops or tubers                                       | 541                  | 221                  | 118              | 146              | 52               | 3                  | -                  | 1                   |
| General farms, primarily crops                             | 834                  | 121                  | 240              | 168              | 145              | 87                 | 14                 | 59                  |
| Livestock, except dairy, poultry and animal specialties    | 2,679                | 759                  | 593              | 538              | 389              | 162                | 96                 | 142                 |
| Dairy  | 360                  | -                    | 5                | 39               | 71               | 67                 | 65                 | 113                 |
| Poultry and eggs   | 337                  | 139                  | 97               | 55               | 22               | 7                  | 7                  | 10                  |
| Animal specialties   | 376                  | 180                  | 73               | 68               | 30               | 10                 | 6                  | 9                   |
| General farms, primarily livestock                         | 36                   | 7                    | 1                | 11               | 1                | 14                 | 1                  | 1                   |
| <b>MARKET VALUE OF AGRICULTURAL PRODUCTS SOLD</b>          |                      |                      |                  |                  |                  |                    |                    |                     |
| Total sales  | 17,659 farms dollars | 7,943                | 3,847            | 3,228            | 1,282            | 590                | 281                | 488                 |
| Average per farm   | 581,543,942 dollars  | 50,832,683           | 58,705,441       | 91,960,328       | 63,636,875       | 60,203,590         | 55,261,832         | 200,943,193         |
|  | 32,932               | 6,400                | 15,260           | 28,488           | 49,639           | 102,040            | 196,661            | 411,769             |

See footnote(s) at end of table.

--continued

**Table 73. Summary by Size of Farm: 2002**

[For enumeration periods, see appendix A. For meaning of abbreviations and symbols, see introductory text.]

| Item  | Total                 | Less than 10 cuerdas | 10 to 19 cuerdas    | 20 to 49 cuerdas    | 50 to 99 cuerdas  | 100 to 174 cuerdas | 175 to 259 cuerdas | 260 cuerdas or more |
|---|-----------------------|----------------------|---------------------|---------------------|-------------------|--------------------|--------------------|---------------------|
| <b>MARKET VALUE OF AGRICULTURAL PRODUCTS SOLD-Con.</b>  |                       |                      |                     |                     |                   |                    |                    |                     |
| Crops including hydroponic, horticultural specialties, and other agricultural products          | 14,101<br>250,429,402 | 6,865<br>37,990,449  | 3,146<br>30,038,748 | 2,525<br>54,233,089 | 832<br>31,393,521 | 344<br>25,538,351  | 127<br>16,539,274  | 262<br>54,695,970   |
| Sugarcane   | 24<br>614,460         | 2<br>(D)             | 2<br>(D)            | 2<br>(D)            | 1<br>(D)          | 3<br>(D)           | -                  | 14<br>529,579       |
| Coffee  | 9,108<br>42,095,123   | 5,187<br>9,067,669   | 2,077<br>9,347,665  | 1,224<br>9,719,246  | 340<br>4,160,303  | 147<br>3,790,469   | 50<br>2,241,427    | 83<br>3,768,344     |
| Pineapples  | 39<br>5,754,341       | 9<br>(D)             | 4<br>(D)            | 9<br>(D)            | 5<br>(D)          | 1<br>(D)           | 1<br>(D)           | 10<br>5,142,444     |
| Plantains   | 5,498<br>47,459,994   | 1,870<br>5,083,832   | 1,271<br>5,795,371  | 1,475<br>12,199,476 | 527<br>7,905,336  | 173<br>5,893,729   | 83<br>5,243,537    | 99<br>5,338,713     |
| Bananas   | 3,456<br>14,425,960   | 1,573<br>1,485,692   | 752<br>1,572,779    | 696<br>2,723,793    | 261<br>1,202,012  | 89<br>2,302,803    | 30<br>1,297,150    | 55<br>3,841,731     |
| Grains  | 935<br>5,470,875      | 380<br>235,265       | 144<br>142,839      | 269<br>370,940      | 76<br>623,481     | 27<br>93,539       | 16<br>608,869      | 23<br>3,395,942     |
| Root crops or tubers  | 2,236<br>8,609,553    | 752<br>1,276,680     | 540<br>1,776,029    | 643<br>2,487,172    | 197<br>1,220,042  | 49<br>540,056      | 21<br>101,364      | 34<br>1,208,210     |
| Fruits and coconuts   | 3,884<br>17,940,400   | 1,642<br>1,034,604   | 968<br>1,320,582    | 800<br>2,852,669    | 253<br>1,357,343  | 111<br>2,412,655   | 45<br>482,199      | 65<br>8,480,348     |
| Vegetables or melons including hydroponic crops   | 1,288<br>30,527,736   | 354<br>1,767,570     | 293<br>1,294,836    | 349<br>9,856,312    | 135<br>4,828,689  | 89<br>4,636,343    | 30<br>3,256,351    | 38<br>4,887,635     |
| Horticultural specialties   | 471<br>66,518,721     | 228<br>17,980,752    | 83<br>8,507,892     | 70<br>13,025,251    | 28<br>8,749,250   | 29<br>3,748,713    | 9<br>2,675,181     | 24<br>11,831,682    |
| Grasses and other crops   | 499<br>11,012,239     | 55<br>(D)            | 94<br>(D)           | 108<br>787,347      | 84<br>1,004,405   | 68<br>2,024,460    | 17<br>(D)          | 73<br>6,271,342     |
| Livestock, poultry, and their products  | 5,098<br>331,114,540  | 1,282<br>12,842,234  | 1,073<br>28,666,693 | 1,143<br>37,727,239 | 701<br>32,243,354 | 349<br>34,665,239  | 215<br>38,722,558  | 335<br>146,247,223  |
| Cattle and calves   | 3,353<br>36,506,733   | 449<br>541,385       | 584<br>1,592,613    | 908<br>4,068,340    | 598<br>4,509,390  | 295<br>3,916,918   | 204<br>4,007,035   | 315<br>17,871,052   |
| Poultry and poultry products  | 923<br>78,784,282     | 476<br>10,123,379    | 218<br>22,526,209   | 133<br>21,007,639   | 37<br>8,629,682   | 25<br>2,805,541    | 12<br>6,679,139    | 22<br>7,012,693     |
| Dairy products  | 363<br>194,194,336    | -                    | 5<br>981,000        | 39<br>9,484,291     | 71<br>17,918,056  | 67<br>25,643,656   | 65<br>26,486,483   | 116<br>113,680,850  |
| Hogs and pigs   | 1,083<br>9,728,279    | 336<br>1,002,678     | 307<br>2,366,005    | 215<br>2,143,207    | 126<br>813,427    | 41<br>605,883      | 27<br>224,015      | 31<br>2,573,064     |
| Sheep and goats   | 456<br>680,103        | 191<br>184,882       | 92<br>87,806        | 61<br>126,350       | 74<br>44,885      | 12<br>85,805       | 5<br>6,950         | 21<br>143,425       |
| Other livestock and livestock products  | 706<br>11,220,807     | 203<br>989,910       | 197<br>1,113,060    | 139<br>897,412      | 39<br>327,914     | 71<br>1,607,436    | 22<br>1,318,936    | 35<br>4,966,139     |
| <b>FARM-RELATED INCOME</b>  |                       |                      |                     |                     |                   |                    |                    |                     |
| Custom farm work done for others  | 1,109<br>10,826,635   | 479<br>2,231,678     | 323<br>1,670,052    | 180<br>2,400,755    | 62<br>696,379     | 23<br>194,684      | 15<br>779,477      | 27<br>2,853,610     |
| Recreational services   | 55<br>592,461         | 2<br>(D)             | 3<br>(D)            | 6<br>(D)            | 29<br>89,500      | 10<br>10,500       | 2<br>(D)           | 3<br>(D)            |
| Rent from farmland  | 448<br>3,113,890      | 88<br>175,016        | 64<br>219,337       | 160<br>702,040      | 66<br>469,577     | 27<br>203,641      | 10<br>201,796      | 33<br>1,142,483     |
| Participation in government farm programs   | 6,051<br>56,294,456   | 1,677<br>3,427,554   | 1,251<br>3,961,981  | 1,499<br>8,759,676  | 656<br>6,096,132  | 361<br>6,731,952   | 228<br>6,332,670   | 379<br>20,984,491   |
| Sale of farm by-products  | 170<br>1,063,460      | 86<br>180,835        | 31<br>294,791       | 30<br>199,222       | 10<br>210,367     | 4<br>(D)           | 5<br>(D)           | 4<br>112,100        |
| <b>SELECTED PRODUCTION EXPENSES</b>   |                       |                      |                     |                     |                   |                    |                    |                     |
| Livestock, poultry, and fish purchased  | 3,809<br>35,199,017   | 917<br>1,401,024     | 692<br>1,819,751    | 769<br>3,928,934    | 571<br>4,124,397  | 315<br>4,171,000   | 214<br>4,112,333   | 331<br>15,641,578   |
| Feed purchased for livestock, poultry, and fish   | 5,864<br>102,073,141  | 1,637<br>3,362,309   | 1,204<br>7,038,950  | 1,345<br>12,329,620 | 752<br>9,863,961  | 365<br>9,990,409   | 219<br>11,973,656  | 342<br>47,514,236   |
| Medicines and drugs purchased and administered by the operator for livestock, poultry, and fish | 5,162<br>7,990,748    | 1,268<br>206,640     | 1,094<br>407,410    | 1,162<br>759,620    | 724<br>748,048    | 360<br>959,947     | 215<br>1,129,254   | 339<br>3,779,829    |
| Veterinarian services   | 736<br>2,183,622      | 64<br>61,260         | 60<br>28,161        | 146<br>412,213      | 123<br>148,849    | 126<br>358,311     | 64<br>276,952      | 153<br>897,876      |
| Seeds, bulbs, plants, and trees purchased   | 12,061<br>12,152,201  | 5,244<br>2,421,169   | 2,896<br>1,577,558  | 2,373<br>2,636,348  | 815<br>1,248,276  | 342<br>1,179,910   | 131<br>794,764     | 260<br>2,294,176    |
| Commercial fertilizer purchased   | 6,529<br>10,783,473   | 2,361<br>766,574     | 1,472<br>887,134    | 1,426<br>1,786,005  | 596<br>1,424,954  | 286<br>1,471,105   | 143<br>1,035,238   | 245<br>3,412,463    |
| Gasoline and other fuel and oil products purchased  | 9,242<br>13,381,226   | 2,855<br>1,259,897   | 2,132<br>1,373,368  | 2,112<br>2,188,774  | 943<br>1,613,036  | 507<br>1,539,808   | 248<br>1,252,077   | 445<br>4,154,266    |
| Wages and salaries of hired farm workers and family members                                     | 7,277<br>123,725,740  | 2,101<br>8,962,233   | 1,471<br>9,102,004  | 1,784<br>18,737,390 | 809<br>13,032,514 | 427<br>13,499,334  | 251<br>14,927,261  | 434<br>45,465,004   |
| Contract labor  | 717<br>4,566,552      | 138<br>307,891       | 137<br>295,605      | 172<br>527,795      | 68<br>542,982     | 67<br>407,439      | 48<br>429,751      | 87<br>2,055,089     |
| Machine hire and customwork   | 3,174<br>7,032,570    | 591<br>508,628       | 722<br>913,699      | 962<br>1,798,484    | 328<br>760,531    | 265<br>966,636     | 109<br>474,070     | 197<br>1,610,522    |
| Agricultural chemicals purchased  | 6,875<br>9,990,000    | 2,671<br>686,124     | 1,460<br>785,559    | 1,528<br>1,643,146  | 573<br>1,121,053  | 272<br>1,300,503   | 146<br>1,075,033   | 225<br>3,378,582    |
| Machinery repair and maintenance expenses   | 2,627<br>8,018,899    | 414<br>257,536       | 487<br>420,787      | 577<br>781,192      | 389<br>940,228    | 277<br>946,656     | 162<br>934,470     | 321<br>3,738,030    |
| Building repair and maintenance expenses  | 1,945<br>8,904,463    | 361<br>465,099       | 314<br>537,561      | 446<br>833,557      | 225<br>708,168    | 236<br>2,354,281   | 127<br>954,225     | 236<br>3,051,572    |
| All other expenses  | 6,014<br>61,604,403   | 1,666<br>2,460,957   | 1,252<br>2,260,471  | 1,453<br>5,368,288  | 772<br>4,975,501  | 346<br>5,636,626   | 191<br>9,017,649   | 334<br>31,884,911   |

See footnote(s) at end of table.

--continued

**Table 73. Summary by Size of Farm: 2002**

[For enumeration periods, see appendix A. For meaning of abbreviations and symbols, see introductory text.]

| Item   | Total                        | Less than 10 cuerdas | 10 to 19 cuerdas | 20 to 49 cuerdas | 50 to 99 cuerdas | 100 to 174 cuerdas | 175 to 259 cuerdas | 260 cuerdas or more |
|--|------------------------------|----------------------|------------------|------------------|------------------|--------------------|--------------------|---------------------|
| <b>SELECTED MACHINERY, EQUIPMENT, BUILDINGS, AND FACILITIES ON DECEMBER 31, 2002</b> |                              |                      |                  |                  |                  |                    |                    |                     |
| Selected machinery and equipment:  |                              |                      |                  |                  |                  |                    |                    |                     |
| Automobiles, jeeps, pick-ups, and motor trucks                                       | farms 8,352                  | 2,534                | 1,906            | 1,891            | 896              | 480                | 233                | 412                 |
|  | number 12,835                | 2,962                | 2,412            | 2,918            | 1,518            | 1,061              | 605                | 1,359               |
| Wheel tractors   | farms 1,345                  | 119                  | 147              | 249              | 210              | 199                | 138                | 283                 |
|  | number 2,739                 | 132                  | 199              | 356              | 345              | 402                | 306                | 999                 |
| Crawler tractors   | farms 235                    | 34                   | 17               | 22               | 26               | 26                 | 33                 | 77                  |
|  | number 284                   | 34                   | 24               | 22               | 28               | 39                 | 36                 | 101                 |
| Coffee depulpers   | farms 622                    | 239                  | 129              | 118              | 61               | 36                 | 17                 | 22                  |
|  | number 680                   | 250                  | 138              | 124              | 69               | 52                 | 21                 | 26                  |
| Mechanical coffee dryers   | farms 265                    | 11                   | 49               | 82               | 45               | 41                 | 17                 | 20                  |
|  | number 491                   | 17                   | 73               | 134              | 83               | 88                 | 39                 | 57                  |
| Solar or air coffee dryers   | farms 90                     | 34                   | 15               | 18               | 11               | 6                  | 2                  | 4                   |
|  | number 207                   | 46                   | (D)              | 37               | 65               | 18                 | (D)                | 21                  |
| Mechanical coffee washers  | farms 121                    | 8                    | 17               | 28               | 22               | 18                 | 14                 | 14                  |
|  | number 140                   | 11                   | 20               | 32               | 28               | 18                 | 17                 | 14                  |
| Milking machines   | farms 354                    | -                    | 5                | 37               | 69               | 65                 | 63                 | 115                 |
|  | number 3,699                 | -                    | 25               | 272              | 459              | 545                | 517                | 1,881               |
| Milk coolers   | farms 363                    | -                    | 5                | 39               | 71               | 67                 | 65                 | 116                 |
|  | number 598                   | -                    | 6                | 52               | 85               | 118                | 86                 | 251                 |
| Emergency electric generators  | farms 1,174                  | 195                  | 157              | 193              | 154              | 161                | 110                | 204                 |
|  | number 1,360                 | 214                  | 167              | 207              | 166              | 183                | 128                | 295                 |
| Selected buildings and facilities:   |                              |                      |                  |                  |                  |                    |                    |                     |
| Buildings used to house livestock  | farms 2,231                  | 577                  | 427              | 462              | 239              | 233                | 99                 | 194                 |
|  | number 4,191                 | 989                  | 923              | 834              | 361              | 339                | 191                | 554                 |
| Storage buildings for crops  | farms 1,704                  | 327                  | 388              | 365              | 229              | 177                | 79                 | 139                 |
|  | number 2,012                 | 374                  | 429              | 415              | 258              | 201                | 89                 | 246                 |
| Buildings for machinery  | farms 1,222                  | 161                  | 158              | 299              | 152              | 153                | 102                | 197                 |
|  | number 1,427                 | 165                  | 168              | 335              | 173              | 182                | 136                | 268                 |
| Hydroponic sheds   | farms 218                    | 93                   | 23               | 59               | 22               | 9                  | 5                  | 7                   |
|  | number 912                   | 465                  | 104              | 123              | 101              | 23                 | 6                  | 90                  |
| Houses for agregados and other workers   | farms 702                    | 77                   | 101              | 161              | 80               | 95                 | 38                 | 150                 |
|  | number 1,253                 | 98                   | 132              | 213              | 197              | 174                | 78                 | 361                 |
| <b>ESTIMATED MARKET VALUE OF ALL MACHINERY AND EQUIPMENT</b>                         |                              |                      |                  |                  |                  |                    |                    |                     |
| Total value  | farms 9,266                  | 3,008                | 2,102            | 2,015            | 920              | 532                | 246                | 443                 |
|  | dollars 216,290,388          | 30,879,478           | 26,983,235       | 30,146,387       | 19,883,236       | 28,445,502         | 14,800,810         | 65,151,740          |
| Farms by value group:  |                              |                      |                  |                  |                  |                    |                    |                     |
| \$1 to \$999   | farms 1,248                  | 815                  | 256              | 143              | 18               | 6                  | 5                  | 5                   |
|  | dollars 564,518              | 342,068              | 139,024          | 65,442           | 10,423           | 2,172              | 2,974              | 2,415               |
| \$1,000 to \$9,999   | farms 5,379                  | 1,736                | 1,413            | 1,374            | 554              | 163                | 65                 | 74                  |
|  | dollars 19,235,374           | 5,824,485            | 4,578,031        | 5,375,525        | 2,225,512        | 658,173            | 298,344            | 275,304             |
| \$10,000 to \$29,999   | farms 294                    | 294                  | 274              | 302              | 167              | 90                 | 50                 | 69                  |
|  | dollars 20,327,626           | 4,780,429            | 4,169,400        | 4,955,274        | 2,846,434        | 1,505,827          | 821,794            | 1,248,468           |
| \$30,000 to \$49,999   | farms 481                    | 71                   | 88               | 68               | 83               | 91                 | 27                 | 53                  |
|  | dollars 17,320,143           | 2,517,472            | 3,276,721        | 2,517,237        | 2,912,446        | 3,132,694          | 1,011,428          | 1,952,145           |
| \$50,000 or more   | farms 898                    | 84                   | 67               | 127              | 98               | 182                | 99                 | 241                 |
|  | dollars 158,842,713          | 17,415,016           | 14,820,055       | 17,232,908       | 11,888,421       | 23,146,636         | 12,666,270         | 61,673,407          |
| Not reported   | farms 8,393                  | 4,935                | 1,745            | 1,213            | 362              | 58                 | 35                 | 45                  |
| <b>ESTIMATED MARKET VALUE OF ALL LAND, BUILDINGS, AND FACILITIES</b>                 |                              |                      |                  |                  |                  |                    |                    |                     |
| Total value  | farms 17,659                 | 7,943                | 3,847            | 3,228            | 1,282            | 590                | 281                | 488                 |
|  | dollars 3,934,940,067        | 575,492,090          | 395,510,070      | 552,775,270      | 428,622,565      | 433,084,680        | 284,310,200        | 1,265,145,192       |
| Farms by value group:  |                              |                      |                  |                  |                  |                    |                    |                     |
| \$1 to \$9,999   | farms 353                    | 349                  | 2                | 2                | -                | -                  | -                  | -                   |
|  | dollars 2,034,260            | 2,006,260            | (D)              | (D)              | -                | -                  | -                  | -                   |
| \$10,000 to \$49,999   | farms 3,498                  | 2,377                | 738              | 380              | 3                | -                  | -                  | -                   |
|  | dollars 100,985,330          | 66,567,060           | (D)              | (D)              | 70,000           | -                  | -                  | -                   |
| \$50,000 to \$99,999   | farms 5,942                  | 3,688                | 1,559            | 600              | 93               | 1                  | 1                  | -                   |
|  | dollars 407,553,240          | 243,388,430          | 113,849,960      | 43,380,330       | (D)              | (D)                | (D)                | -                   |
| \$100,000 to \$249,999   | farms 4,619                  | 1,233                | 1,220            | 1,629            | 437              | 79                 | 20                 | 1                   |
|  | dollars 689,301,060          | 184,674,460          | 161,462,300      | 254,666,070      | (D)              | (D)                | (D)                | (D)                 |
| \$250,000 to \$499,999   | farms 1,867                  | 296                  | 328              | 490              | 514              | 151                | 39                 | 49                  |
|  | dollars 600,210,820          | 78,855,880           | 98,646,640       | 167,100,130      | 167,003,200      | 55,630,950         | (D)                | (D)                 |
| \$500,000 or more  | farms 1,380                  | -                    | -                | 127              | 235              | 359                | 221                | 438                 |
|  | dollars 2,134,855,357        | -                    | -                | 74,803,640       | 183,966,045      | 364,079,800        | 266,300,060        | 1,245,705,812       |
| Not reported   | farms -                      | -                    | -                | -                | -                | -                  | -                  | -                   |
| <b>AGRICULTURAL CHEMICALS USED, INCLUDING FERTILIZER</b>                             |                              |                      |                  |                  |                  |                    |                    |                     |
| Total  | farms 11,065                 | 4,711                | 2,506            | 2,171            | 817              | 353                | 193                | 314                 |
|  | farms 2,522                  | 781                  | 766              | 554              | 218              | 101                | 44                 | 58                  |
| Lime   | cuerdas on which used 23,906 | 1,856                | 3,802            | 4,541            | 3,815            | 3,121              | 1,908              | 4,864               |
|  | tons 24,718                  | 2,976                | 4,577            | 5,441            | 4,045            | 3,033              | 1,568              | 3,078               |
| Commercial fertilizer used on cropland   | farms 8,634                  | 3,974                | 1,960            | 1,636            | 559              | 241                | 102                | 162                 |
|  | cuerdas on which used 89,555 | 10,275               | 11,925           | 18,721           | 11,906           | 11,483             | 6,511              | 18,733              |
| Commercial fertilizer used on pastureland  | farms 1,182                  | 105                  | 258              | 332              | 198              | 105                | 70                 | 114                 |
|  | cuerdas on which used 39,552 | 369                  | 1,681            | 3,780            | 5,617            | 4,864              | 4,748              | 18,494              |
| Organic fertilizer   | farms 594                    | 117                  | 96               | 172              | 52               | 47                 | 33                 | 77                  |
|  | cuerdas on which used 14,306 | 297                  | 532              | 1,647            | 1,236            | 1,797              | 1,598              | 7,199               |
| Chemical products (sprays, dusts, fumigants, etc.) used to control:                  |                              |                      |                  |                  |                  |                    |                    |                     |
| Insects on crops   | farms 2,206                  | 647                  | 492              | 574              | 211              | 130                | 55                 | 97                  |
|  | cuerdas on which used 35,427 | 1,490                | 2,550            | 6,203            | 4,815            | 5,476              | 3,267              | 11,627              |
| Diseases in crops and orchards   | farms 1,437                  | 389                  | 320              | 406              | 135              | 86                 | 44                 | 57                  |
|  | cuerdas on which used 21,469 | 831                  | 1,512            | 4,174            | 2,741            | 3,141              | 2,295              | 6,774               |
| Weeds, grass or brush in crops and pastures  | farms 6,118                  | 2,385                | 1,264            | 1,388            | 510              | 237                | 134                | 200                 |
|  | cuerdas on which used 87,482 | 6,433                | 7,871            | 16,119           | 10,451           | 10,477             | 7,830              | 28,302              |
| Nematodes on crops   | farms 1,401                  | 347                  | 268              | 430              | 168              | 89                 | 47                 | 52                  |
|  | cuerdas on which used 18,150 | 698                  | 1,165            | 4,048            | 2,699            | 2,825              | 2,322              | 4,393               |

See footnote(s) at end of table.

--continued

**Table 73. Summary by Size of Farm: 2002**

[For enumeration periods, see appendix A. For meaning of abbreviations and symbols, see introductory text.]

| Item   | Total       | Less than 10 cuerdas | 10 to 19 cuerdas | 20 to 49 cuerdas | 50 to 99 cuerdas | 100 to 174 cuerdas | 175 to 259 cuerdas | 260 cuerdas or more |
|--|-------------|----------------------|------------------|------------------|------------------|--------------------|--------------------|---------------------|
| <b>HIRED FARM WORKERS, AGREGADOS, AND SHARECROPPERS</b>              |             |                      |                  |                  |                  |                    |                    |                     |
| Workers who worked 5 months or more                                  | 3,853 farms | 529                  | 701              | 1,093            | 578              | 357                | 210                | 385                 |
|  | number      | 964                  | 1,276            | 2,737            | 1,712            | 1,651              | 1,563              | 4,154               |
| Workers who worked less than 5 months                                | 4,984 farms | 1,698                | 1,045            | 1,151            | 520              | 214                | 124                | 232                 |
|  | number      | 3,031                | 3,278            | 3,319            | 1,769            | 1,721              | 959                | 3,602               |
| Agregado and sharecropper families living on place December 31, 2002 | 654 farms   | 116                  | 99               | 150              | 59               | 79                 | 32                 | 119                 |
|  | number      | 1,281                | 222              | 179              | 261              | 123                | 153                | 280                 |
| <b>LIVESTOCK, POULTRY, AND THEIR PRODUCTS</b>                        |             |                      |                  |                  |                  |                    |                    |                     |
| <b>Inventory</b>   |             |                      |                  |                  |                  |                    |                    |                     |
| Cattle and calves  | 4,034 farms | 607                  | 861              | 1,065            | 658              | 312                | 207                | 324                 |
|  | number      | 281,371              | 5,311            | 7,601            | 24,964           | 30,479             | 30,506             | 149,745             |
| Cows   | 2,846 farms | 398                  | 489              | 686              | 526              | 270                | 184                | 293                 |
|  | number      | 142,628              | 884              | 2,070            | 10,659           | 15,167             | 18,329             | 79,041              |
| Heifers and heifer calves  | 3,277 farms | 498                  | 594              | 858              | 570              | 273                | 183                | 301                 |
|  | number      | 92,138               | 3,703            | 3,804            | 9,422            | 9,587              | 10,864             | 45,092              |
| Bulls, steers, bull calves, and steer calves                         | 2,948 farms | 337                  | 502              | 780              | 599              | 256                | 189                | 285                 |
|  | number      | 46,605               | 724              | 1,727            | 4,883            | 5,725              | 3,572              | 25,612              |
| Dairy cattle   | 1,638 farms | 256                  | 400              | 382              | 236              | 125                | 87                 | 152                 |
|  | number      | 153,097              | 3,258            | 3,275            | 11,676           | 16,312             | 19,367             | 81,247              |
| Cows   | 960 farms   | 145                  | 159              | 196              | 173              | 91                 | 71                 | 125                 |
|  | number      | 94,615               | 288              | 663              | 6,049            | 10,222             | 12,455             | 53,073              |
| Heifers and heifer calves  | 1,479 farms | 219                  | 355              | 349              | 230              | 112                | 71                 | 143                 |
|  | number      | 58,482               | 2,970            | 2,612            | 5,627            | 6,090              | 6,912              | 28,174              |
| Beef cattle  | 2,393 farms | 386                  | 373              | 669              | 437              | 202                | 130                | 196                 |
|  | number      | 81,669               | 1,329            | 2,599            | 8,405            | 9,826              | 8,182              | 42,886              |
| Cows   | 2,085 farms | 289                  | 351              | 556              | 389              | 194                | 119                | 187                 |
|  | number      | 48,013               | 596              | 1,407            | 4,610            | 4,945              | 5,874              | 25,968              |
| Heifers and heifer calves  | 2,010 farms | 315                  | 276              | 572              | 360              | 176                | 123                | 188                 |
|  | number      | 33,656               | 733              | 1,192            | 3,795            | 3,497              | 3,952              | 16,918              |
| Hogs and pigs  | 1,170 farms | 394                  | 310              | 236              | 128              | 40                 | 29                 | 33                  |
|  | number      | 87,490               | 15,124           | 21,869           | 16,721           | 8,162              | 9,806              | 2,574               |
| Under 3 months old   | 775 farms   | 242                  | 212              | 151              | 89               | 30                 | 22                 | 29                  |
|  | number      | 47,129               | 9,473            | 11,763           | 8,220            | 4,138              | 5,282              | 1,302               |
| 3 months old and older   | 1,031 farms | 380                  | 288              | 172              | 95               | 35                 | 29                 | 32                  |
|  | number      | 40,361               | 5,651            | 10,106           | 8,501            | 4,024              | 4,524              | 1,272               |
| Hogs and pigs kept for breeding                                      | 746 farms   | 255                  | 232              | 100              | 82               | 26                 | 23                 | 28                  |
|  | number      | 13,328               | 2,100            | 4,119            | 2,041            | 1,426              | 499                | 291                 |
| Boars  | 584 farms   | 159                  | 196              | 87               | 73               | 20                 | 23                 | 26                  |
|  | number      | 1,327                | 216              | 515              | 206              | 129                | 42                 | 34                  |
| Sows and gilts   | 746 farms   | 255                  | 232              | 100              | 82               | 26                 | 23                 | 28                  |
|  | number      | 12,001               | 1,884            | 3,604            | 1,835            | 1,297              | 457                | 257                 |
| Horses   | 1,600 farms | 540                  | 250              | 295              | 176              | 148                | 58                 | 133                 |
|  | number      | 11,011               | 2,663            | 762              | 1,456            | 1,347              | 1,962              | 727                 |
| Sheep  | 641 farms   | 237                  | 147              | 83               | 80               | 52                 | 8                  | 34                  |
|  | number      | 19,749               | 3,486            | 3,603            | 3,743            | 2,288              | 2,854              | 289                 |
| Goats  | 541 farms   | 225                  | 118              | 102              | 20               | 51                 | 7                  | 18                  |
|  | number      | 8,110                | 2,911            | 1,222            | 991              | 873                | 1,552              | 83                  |
| Hives of bees  | 93 farms    | 24                   | 44               | 5                | 10               | 7                  | -                  | 3                   |
|  | number      | 2,466                | 868              | 1,102            | (D)              | 280                | 109                | (D)                 |
| Rabbits  | 395 farms   | 152                  | 111              | 65               | 44               | 11                 | 4                  | 8                   |
|  | number      | 67,691               | 18,371           | 22,813           | 9,860            | 9,257              | 1,933              | 227                 |
| Other livestock  | 48 farms    | 5                    | -                | 30               | 2                | 2                  | -                  | 9                   |
|  | number      | 1,067                | 164              | -                | 464              | (D)                | (D)                | 196                 |
| Chickens for egg production  | 625 farms   | 347                  | 127              | 102              | 21               | 8                  | 6                  | 14                  |
|  | number      | 1,866,632            | 303,629          | 100,282          | 290,221          | 195,023            | 147,180            | 358,305             |
| Pullets for replacement  | 107 farms   | 42                   | 26               | 21               | 9                | 4                  | 3                  | 2                   |
|  | number      | 649,303              | 117,339          | (D)              | (D)              | 150,122            | (D)                | 154,160             |
| Layers   | 576 farms   | 323                  | 115              | 94               | 19               | 6                  | 5                  | 14                  |
|  | number      | 1,217,329            | 186,290          | (D)              | (D)              | 44,901             | (D)                | 204,145             |
| Poultry for meat   | 603 farms   | 278                  | 113              | 81               | 107              | 9                  | 5                  | 10                  |
|  | number      | 7,739,300            | 1,029,241        | 3,146,262        | 2,067,509        | 1,009,389          | 193,441            | (D)                 |
| Broilers   | 213 farms   | 49                   | 91               | 38               | 24               | 5                  | 1                  | 5                   |
|  | number      | 7,706,352            | 1,017,142        | 3,145,062        | 2,065,200        | 1,007,647          | 193,281            | (D)                 |
| Roosters   | 1,424 farms | 701                  | 241              | 275              | 138              | 41                 | 8                  | 20                  |
|  | number      | 32,020               | 16,276           | 3,577            | 5,871            | 1,609              | 1,476              | 2,381               |
| Fighting cocks   | 822 farms   | 490                  | 97               | 160              | 24               | 35                 | 5                  | 11                  |
|  | number      | 23,364               | 13,762           | 2,658            | 4,375            | 585                | (D)                | (D)                 |
| Other roosters   | 743 farms   | 318                  | 155              | 123              | 116              | 11                 | 3                  | 17                  |
|  | number      | 8,656                | 2,514            | 919              | 1,496            | 1,024              | (D)                | (D)                 |
| Poultry hatched  | 36 farms    | -                    | 5                | 29               | -                | -                  | 2                  | -                   |
|  | number      | 1,480,844            | -                | 240,236          | (D)              | (D)                | (D)                | -                   |
| Other poultry (turkeys, pigeons, guineas, etc.)                      | 737 farms   | 255                  | 190              | 179              | 74               | 15                 | 5                  | 19                  |
|  | number      | 61,835               | 10,862           | 10,022           | 33,979           | 3,722              | 719                | 420                 |
| <b>Sales</b>   |             |                      |                  |                  |                  |                    |                    |                     |
| Livestock, poultry, and their products                               | 5,098 farms | 1,282                | 1,073            | 1,143            | 701              | 349                | 215                | 335                 |
|  | dollars     | 331,114,540          | 12,842,234       | 28,666,693       | 37,727,239       | 32,243,354         | 34,665,239         | 38,722,558          |

See footnote(s) at end of table.

--continued

**Table 73. Summary by Size of Farm: 2002**

[For enumeration periods, see appendix A. For meaning of abbreviations and symbols, see introductory text.]

| Item   | Total  | Less than 10 cuerdas       | 10 to 19 cuerdas           | 20 to 49 cuerdas           | 50 to 99 cuerdas           | 100 to 174 cuerdas         | 175 to 259 cuerdas        | 260 cuerdas or more         |
|--|--|----------------------------|----------------------------|----------------------------|----------------------------|----------------------------|---------------------------|-----------------------------|
| <b>LIVESTOCK, POULTRY, AND THEIR PRODUCTS-Con.</b> |  |                            |                            |                            |                            |                            |                           |                             |
| <b>Sales-Con.</b>                                  |  |                            |                            |                            |                            |                            |                           |                             |
| Cattle and calves                                  | farms 3,353<br>number 87,837<br>dollars 36,506,733 | 449<br>1,645<br>541,385    | 584<br>3,161<br>1,592,613  | 908<br>8,714<br>4,068,340  | 598<br>10,617<br>4,509,390 | 295<br>10,316<br>3,916,918 | 204<br>9,459<br>4,007,035 | 315<br>43,925<br>17,871,052 |
| Calves under 500 lbs                               | farms 1,531<br>number 36,624<br>dollars 7,478,237  | 160<br>678<br>160,595      | 173<br>763<br>262,308      | 357<br>3,239<br>801,469    | 348<br>4,787<br>1,106,819  | 151<br>4,107<br>863,658    | 145<br>4,745<br>1,182,741 | 197<br>18,305<br>3,100,647  |
| Cattle of 500 lbs or more                          | farms 2,771<br>number 51,213<br>dollars 29,028,496 | 335<br>967<br>380,790      | 487<br>2,398<br>1,330,305  | 749<br>5,475<br>3,266,871  | 450<br>5,830<br>3,402,571  | 267<br>6,209<br>3,053,656  | 184<br>4,714<br>2,824,294 | 299<br>25,620<br>14,770,405 |
| Milk   | farms 363<br>quarts 373,260,382                    | -                          | 5<br>1,944,501             | 39<br>18,336,257           | 71<br>34,690,292           | 67<br>48,806,099           | 65<br>50,872,568          | 116<br>218,610,665          |
| Milk, butter, and other dairy products             | farms 363<br>dollars 194,194,336                   | -                          | 5<br>981,000               | 39<br>9,484,291            | 71<br>17,918,056           | 67<br>25,643,656           | 65<br>26,486,483          | 116<br>113,680,850          |
| Hogs and pigs                                      | farms 1,083<br>number 126,828<br>dollars 9,728,279 | 336<br>15,445<br>1,002,678 | 307<br>34,150<br>2,366,005 | 215<br>27,192<br>2,143,207 | 126<br>12,255<br>813,427   | 41<br>8,724<br>605,883     | 27<br>3,182<br>224,015    | 31<br>25,880<br>2,573,064   |
| Under 3 months old                                 | farms 538<br>number 39,887<br>dollars 1,326,763    | 181<br>6,317<br>203,358    | 203<br>13,304<br>461,093   | 69<br>7,364<br>224,266     | 42<br>4,260<br>139,198     | 21<br>3,884<br>129,495     | 5<br>592<br>17,760        | 17<br>4,166<br>151,593      |
| 3 months old and older                             | farms 822<br>number 86,941<br>dollars 8,401,516    | 249<br>9,128<br>799,320    | 193<br>20,846<br>1,904,912 | 107<br>19,828<br>1,918,941 | 107<br>7,995<br>674,229    | 28<br>4,840<br>476,388     | 24<br>2,590<br>206,255    | 26<br>21,714<br>2,421,471   |
| Horses   | farms 363<br>number 1,793<br>dollars 6,332,002     | 96<br>486<br>399,000       | 77<br>235<br>132,100       | 86<br>228<br>299,300       | 12<br>137<br>(D)           | 51<br>309<br>1,525,900     | 18<br>157<br>1,171,800    | 23<br>241<br>(D)            |
| Sheep  | farms 309<br>number 7,742<br>dollars 453,413       | 106<br>725<br>53,013       | 52<br>1,202<br>66,240      | 48<br>1,692<br>103,015     | 68<br>547<br>28,490        | 10<br>1,355<br>78,600      | 5<br>94<br>6,950          | 20<br>2,127<br>117,105      |
| Goats  | farms 208<br>number 2,614<br>dollars 226,690       | 119<br>1,475<br>131,869    | 45<br>295<br>21,566        | 19<br>255<br>23,335        | 9<br>243<br>16,395         | 7<br>76<br>7,205           | -                         | 9<br>270<br>26,320          |
| Honey <sup>1</sup>                                 | farms 93<br>pounds 71,472<br>dollars 137,890       | 24<br>25,908<br>45,395     | 44<br>30,324<br>62,245     | 5<br>(D)<br>(D)            | 10<br>9,372<br>19,325      | 7<br>3,528<br>7,260        | -                         | 3<br>(D)<br>(D)             |
| Rabbits  | farms 229<br>number 225,620<br>dollars 1,822,996   | 71<br>50,169<br>375,667    | 85<br>97,350<br>840,770    | 41<br>38,383<br>287,840    | 16<br>24,034<br>162,757    | 7<br>1,194<br>8,898        | 3<br>250<br>1,880         | 6<br>14,240<br>145,184      |
| Fish and other aquaculture products                | farms 50<br>pounds 782,750<br>dollars 2,920,826    | 11<br>22,475<br>168,450    | 9<br>17,987<br>77,945      | 13<br>(D)<br>(D)           | 6<br>18,860<br>78,850      | 5<br>(D)<br>(D)            | 2<br>(D)<br>(D)           | 4<br>(D)<br>(D)             |
| Other livestock                                    | farms 16<br>number 1,612<br>dollars 7,093          | 3<br>169<br>1,398          | -                          | 3<br>792<br>3,650          | 2<br>(D)<br>(D)            | 1<br>(D)<br>(D)            | -                         | 7<br>49<br>637              |
| Chickens for egg production                        | farms 130<br>number 1,720,640                      | 79<br>236,989              | 14<br>140,751              | 16<br>289,798              | 6<br>184,402               | 3<br>83,000                | 6<br>441,700              | 6<br>344,000                |
| Pullets for replacement                            | farms 17<br>number 803,368                         | 5<br>79,608                | 2<br>(D)                   | 3<br>(D)                   | 3<br>146,000               | 1<br>(D)                   | 2<br>(D)                  | 1<br>(D)                    |
| Layers   | farms 120<br>number 917,272                        | 76<br>157,381              | 12<br>(D)                  | 14<br>(D)                  | 5<br>38,402                | 2<br>(D)                   | 5<br>(D)                  | 6<br>(D)                    |
| Poultry for meat                                   | farms 229<br>number 32,305,054                     | 64<br>3,933,831            | 89<br>12,142,129           | 44<br>8,372,554            | 21<br>5,287,540            | 5<br>(D)                   | 1<br>(D)                  | 5<br>1,070,000              |
| Broilers   | farms 195<br>number 32,249,828                     | 37<br>3,933,089            | 85<br>12,114,685           | 43<br>8,372,544            | 20<br>5,287,510            | 4<br>(D)                   | 1<br>(D)                  | 5<br>1,070,000              |
| Roosters   | farms 240<br>number 4,269                          | 165<br>1,939               | 25<br>434                  | 30<br>1,331                | 1<br>(D)                   | 15<br>430                  | 3<br>(D)                  | 1<br>(D)                    |
| Fighting cocks                                     | farms 215<br>number 3,841                          | 157<br>1,827               | 16<br>(D)                  | 23<br>1,132                | 1<br>(D)                   | 14<br>(D)                  | 3<br>(D)                  | 1<br>(D)                    |
| Other roosters                                     | farms 28<br>number 428                             | 8<br>112                   | 10<br>(D)                  | 9<br>199                   | -                          | 1<br>(D)                   | -                         | -                           |
| Other poultry (turkeys, pigeons, guineas, etc.)    | farms 76<br>number 122,307                         | 48<br>11,449               | 9<br>981                   | 14<br>109,193              | 1<br>(D)                   | -                          | 2<br>(D)                  | 2<br>(D)                    |
| Chicken eggs                                       | farms 344<br>dozens 17,583,321                     | 184<br>2,253,170           | 86<br>1,964,325            | 38<br>2,858,116            | 12<br>(D)                  | 5<br>(D)                   | 5<br>3,869,540            | 14<br>4,301,049             |
| Eggs for consumption                               | farms 334<br>dozens 16,886,908                     | 183<br>2,253,123           | 85<br>1,964,264            | 35<br>(D)                  | 9<br>(D)                   | 4<br>(D)                   | 4<br>(D)                  | 14<br>4,300,989             |
| Eggs for hatching                                  | farms 29<br>dozens 696,413                         | 3<br>47                    | 4<br>61                    | 8<br>(D)                   | 5<br>(D)                   | 1<br>(D)                   | 2<br>(D)                  | 6<br>60                     |
| All poultry and poultry products                   | farms 923<br>dollars 78,784,282                    | 476<br>10,123,379          | 218<br>22,526,209          | 133<br>21,007,639          | 37<br>8,629,682            | 25<br>2,805,541            | 12<br>6,679,139           | 22<br>7,012,693             |
| <b>CROPS HARVESTED</b>                             |  |                            |                            |                            |                            |                            |                           |                             |
| <b>Major Crops</b>                                 |  |                            |                            |                            |                            |                            |                           |                             |
| Fall cane  | farms 14<br>cuerdas 290<br>tons 8,356              | 2<br>(D)<br>(D)            | -                          | 1<br>(D)<br>(D)            | -                          | 3<br>60<br>1,620           | -                         | 8<br>198<br>6,370           |
| Spring cane  | farms 9<br>cuerdas 284<br>tons 6,237               | -                          | 2<br>(D)<br>(D)            | 1<br>(D)<br>(D)            | -                          | 1<br>(D)<br>(D)            | -                         | 5<br>268<br>5,859           |

See footnote(s) at end of table.

--continued



**Table 73. Summary by Size of Farm: 2002**

[For enumeration periods, see appendix A. For meaning of abbreviations and symbols, see introductory text.]

| Item                        | Total  | Less than 10 cuerdas                               | 10 to 19 cuerdas                                   | 20 to 49 cuerdas                                    | 50 to 99 cuerdas                                 | 100 to 174 cuerdas                               | 175 to 259 cuerdas                            | 260 cuerdas or more                              |
|-----------------------------|--|--|--|---|--|--|---|--|
| <b>CROPS HARVESTED-Con.</b> |  |  |  |   |  |  |   |  |
| <b>Major Crops-Con.</b>     |  |  |  |   |  |  |   |  |
| Ratoon cane                 | farms 16<br>cuerdas 1,490<br>tons 25,401   | -<br>-<br>-  | -<br>-<br>-  | -<br>-<br>-   | 1<br>(D)<br>(D)                                  | 2<br>(D)<br>(D)                                  | -<br>-<br>-                                   | 13<br>1,302<br>22,231                            |
| Sojourn cane for seed/feed  | farms 40<br>cuerdas 2,692  | -<br>-   | 2<br>(D)   | 18<br>303   | 3<br>(D)   | 2<br>(D)   | 2<br>(D)                                      | 13<br>2,113                                      |
| Coffee grown in the shade   | farms 5,344<br>trees not of bearing age 3,764,648<br>trees of bearing age 17,603,500<br>cuerdas 23,625<br>cwt 69,249         | 3,033<br>783,363<br>5,317,497<br>6,756<br>22,049   | 1,199<br>811,973<br>4,238,189<br>5,522<br>17,053   | 741<br>1,074,392<br>3,625,874<br>5,194<br>14,209    | 216<br>435,420<br>1,324,600<br>1,873<br>4,685    | 83<br>447,200<br>1,337,400<br>1,913<br>5,583     | 27<br>95,000<br>469,500<br>634<br>1,152       | 45<br>117,300<br>1,290,440<br>1,734<br>4,518     |
| Coffee grown without shade  | farms 5,542<br>trees not of bearing age 6,658,279<br>trees of bearing age 29,255,015<br>cuerdas 33,924<br>cwt 151,274        | 2,760<br>1,117,195<br>5,448,231<br>6,412<br>26,402 | 1,324<br>1,368,122<br>6,206,720<br>7,166<br>32,467 | 933<br>1,390,661<br>6,747,836<br>7,730<br>36,435    | 320<br>1,070,200<br>3,798,010<br>4,463<br>16,946 | 121<br>900,205<br>2,871,654<br>3,507<br>14,295   | 34<br>275,896<br>1,781,560<br>1,847<br>10,186 | 50<br>536,000<br>2,401,004<br>1,847<br>14,543    |
| Pineapples                  | farms 59<br>trees not of bearing age 2,929,500<br>trees of bearing age 36,658,650<br>cuerdas 2,337<br>tons 18,908            | 25<br>157,650<br>(D)<br>11<br>37                   | 7<br>(D)<br>79,550<br>7<br>(D)                     | 9<br>(D)<br>279,300<br>582,000<br>68<br>546         | 5<br>(D)<br>472,500<br>63<br>(D)<br>810          | 1<br>(D)<br>(D)<br>(D)<br>(D)                    | 2<br>(D)<br>(D)<br>(D)<br>(D)                 | 10<br>(D)<br>35,189,800<br>2,163<br>17,371       |
| Plantains                   | farms 6,340<br>trees not of bearing age 12,648,606<br>trees of bearing age 13,142,824<br>cuerdas 26,582<br>thousands 391,758 | 2,150<br>914,107<br>1,367,201<br>2,430<br>39,999   | 1,475<br>1,425,313<br>1,692,750<br>3,256<br>49,455 | 1,641<br>3,698,075<br>3,771,953<br>7,701<br>104,621 | 658<br>2,722,022<br>2,164,356<br>5,014<br>67,230 | 206<br>1,891,679<br>1,465,031<br>3,443<br>45,555 | 87<br>958,777<br>1,378,041<br>2,314<br>42,212 | 123<br>1,038,633<br>1,303,492<br>2,425<br>42,686 |
| Bananas                     | farms 3,958<br>trees not of bearing age 4,079,053<br>trees of bearing age 4,681,683<br>cuerdas 11,071<br>thousands 360,808   | 1,743<br>449,876<br>537,434<br>1,253<br>44,927     | 892<br>514,448<br>671,006<br>1,472<br>51,364       | 782<br>1,042,922<br>1,112,223<br>2,716<br>81,991    | 337<br>746,389<br>482,063<br>1,591<br>36,465     | 106<br>556,172<br>611,452<br>1,544<br>48,342     | 32<br>259,900<br>342,795<br>782<br>27,107     | 66<br>509,346<br>924,710<br>1,712<br>70,612      |
| <b>Grain Crops</b>          |  |  |  |   |  |  |   |  |
| Pigeon peas                 | farms 477<br>cuerdas 1,086<br>cwt 7,271  | 246<br>189<br>784                                  | 63<br>74<br>452                                    | 110<br>187<br>1,186                                 | 28<br>192<br>2,106                               | 14<br>88<br>446                                  | 7<br>111<br>737                               | 9<br>247<br>1,561                                |
| Dry beans                   | farms 87<br>cuerdas 69<br>cwt 626  | 40<br>16<br>58                                     | 16<br>13<br>102                                    | 19<br>18<br>265                                     | 8<br>20<br>190                                   | 2<br>(D)<br>(D)                                  | 1<br>(D)<br>(D)                               | 1<br>(D)<br>(D)                                  |
| Green beans                 | farms 440<br>cuerdas 752<br>cwt 11,688   | 131<br>134<br>1,282                                | 83<br>103<br>902                                   | 152<br>229<br>2,641                                 | 48<br>188<br>5,134                               | 13<br>42<br>509                                  | 6<br>17<br>313                                | 7<br>39<br>908                                   |
| Corn                        | farms 138<br>cuerdas 968<br>cwt 28,214   | 49<br>59<br>820                                    | 23<br>18<br>96                                     | 46<br>44<br>438                                     | 6<br>(D)<br>(D)                                  | 1<br>(D)<br>(D)                                  | 5<br>177<br>2,563                             | 8<br>659<br>24,198                               |
| Other grains                | farms 23<br>cuerdas 850<br>cwt 13,901  | 5<br>(D)<br>54                                     | 4<br>5<br>81                                       | 7<br>9<br>107                                       | 1<br>(D)<br>(D)                                  | -<br>-<br>-                                      | 3<br>144<br>(D)                               | 3<br>687<br>(D)                                  |
| <b>Root Crops or Tubers</b> |  |  |  |   |  |  |   |  |
| Dasheens                    | farms 703<br>cuerdas 1,040<br>cwt 44,808   | 306<br>423<br>18,514                               | 136<br>191<br>8,128                                | 151<br>221<br>7,897                                 | 83<br>153<br>6,601                               | 20<br>48<br>3,438                                | 3<br>(D)<br>(D)                               | 4<br>(D)<br>(D)                                  |
| Cassava                     | farms 318<br>cuerdas 258<br>cwt 12,011   | 110<br>43<br>2,499                                 | 41<br>29<br>1,042                                  | 113<br>118<br>5,290                                 | 32<br>30<br>1,836                                | 13<br>20<br>870                                  | 5<br>13<br>402                                | 4<br>5<br>72                                     |
| Root celery                 | farms 216<br>cuerdas 500<br>cwt 22,444   | 29<br>24<br>(D)                                    | 61<br>101<br>4,104                                 | 77<br>178<br>8,456                                  | 29<br>124<br>5,422                               | 14<br>56<br>2,060                                | 2<br>(D)<br>(D)                               | 4<br>(D)<br>1,260                                |
| Sweetpotatoes               | farms 220<br>cuerdas 645<br>cwt 42,778   | 42<br>26<br>553                                    | 51<br>(D)<br>1,226                                 | 92<br>154<br>(D)                                    | 18<br>28<br>1,284                                | 8<br>17<br>580                                   | 3<br>3<br>81                                  | 6<br>(D)<br>(D)                                  |
| Yams                        | farms 995<br>cuerdas 1,461<br>cwt 69,253   | 310<br>281<br>11,709                               | 259<br>323<br>18,248                               | 310<br>553<br>25,573                                | 67<br>160<br>7,332                               | 31<br>74<br>3,022                                | 10<br>27<br>1,084                             | 8<br>43<br>2,285                                 |
| Taniers                     | farms 785<br>cuerdas 734<br>cwt 21,910   | 238<br>106<br>2,056                                | 182<br>148<br>4,936                                | 230<br>225<br>7,173                                 | 83<br>149<br>5,520                               | 22<br>54<br>1,449                                | 10<br>17<br>472                               | 20<br>34<br>304                                  |
| Other root crops or tubers  | farms 40<br>cuerdas 53<br>cwt 2,466  | 8<br>(D)<br>27                                     | 24<br>33<br>1,479                                  | 3<br>3<br>(D)                                       | 3<br>11<br>500                                   | 2<br>(D)<br>(D)                                  | -<br>-<br>-                                   | -<br>-<br>-                                      |
| <b>Fruits and coconuts</b>  |  |  |  |   |  |  |   |  |
| Coconuts                    | farms 200<br>cuerdas 267<br>trees not of bearing age 21,698<br>trees of bearing age 5,590<br>hundreds 5,188                  | 87<br>17<br>707<br>960<br>1,007                    | 41<br>11<br>(D)<br>541<br>573                      | 51<br>54<br>(D)<br>1,715<br>1,791                   | 11<br>(D)<br>(D)<br>(D)<br>(D)                   | 3<br>(D)<br>(D)<br>(D)<br>(D)                    | -<br>-<br>-<br>-<br>-                         | 7<br>96<br>9,515<br>1,590<br>1,201               |

See footnote(s) at end of table.

--continued

**Table 73. Summary by Size of Farm: 2002**

[For enumeration periods, see appendix A. For meaning of abbreviations and symbols, see introductory text.]

| Item                            | Total     | Less than 10 cuerdas | 10 to 19 cuerdas | 20 to 49 cuerdas | 50 to 99 cuerdas | 100 to 174 cuerdas | 175 to 259 cuerdas | 260 cuerdas or more |
|---------------------------------|-----------|----------------------|------------------|------------------|------------------|--------------------|--------------------|---------------------|
| <b>CROPS HARVESTED-Con.</b>     |           |                      |                  |                  |                  |                    |                    |                     |
| <b>Fruits and coconuts-Con.</b> |           |                      |                  |                  |                  |                    |                    |                     |
| Grapfruit                       | 1,313     | 597                  | 351              | 237              | 59               | 36                 | 16                 | 17                  |
| cuerdas                         | 503       | 72                   | 92               | 153              | 23               | 69                 | 5                  | 88                  |
| trees not of bearing age        | 23,430    | (D)                  | 3,443            | 11,151           | 1,193            | 4,054              | (D)                | 2,411               |
| trees of bearing age            | 30,260    | 7,303                | 6,315            | 6,938            | 1,677            | 3,359              | 601                | 4,067               |
| hundreds                        | 34,155    | 7,514                | 7,316            | 8,770            | 1,775            | 2,537              | 861                | 5,382               |
| Oranges                         | 3,972     | 1,672                | 1,045            | 792              | 262              | 99                 | 45                 | 57                  |
| cuerdas                         | 7,339     | 985                  | 1,265            | 1,798            | 1,004            | 1,164              | 338                | 784                 |
| trees not of bearing age        | 253,731   | 31,890               | 42,316           | 83,208           | 34,745           | 39,803             | 6,505              | 15,264              |
| trees of bearing age            | 713,415   | 86,625               | 115,955          | 151,321          | 96,830           | 122,587            | 39,980             | 100,117             |
| hundreds                        | 1,008,786 | 106,057              | 138,755          | 225,921          | 140,200          | 211,695            | 49,440             | 136,718             |
| Avocados                        | 1,217     | 556                  | 258              | 267              | 64               | 32                 | 20                 | 20                  |
| cuerdas                         | 1,138     | 124                  | 108              | 311              | 111              | 83                 | 78                 | 324                 |
| trees not of bearing age        | 39,113    | 4,346                | 4,657            | 7,752            | 3,793            | (D)                | 5,169              | (D)                 |
| trees of bearing age            | 45,543    | 5,424                | 3,935            | 18,152           | 2,580            | 3,638              | 583                | 11,251              |
| hundreds                        | 79,258    | 9,533                | 6,657            | 24,848           | 4,334            | 6,698              | 524                | 26,664              |
| Mangoes                         | 264       | 103                  | 64               | 50               | 23               | 9                  | 5                  | 10                  |
| cuerdas                         | 2,666     | 14                   | (D)              | 10               | 44               | 8                  | (D)                | 2,557               |
| trees not of bearing age        | 4,050     | 690                  | (D)              | 463              | 154              | (D)                | (D)                | (D)                 |
| trees of bearing age            | 202,918   | (D)                  | 466              | 462              | 2,467            | 786                | (D)                | 195,890             |
| hundreds                        | 197,131   | (D)                  | 338              | 400              | 1,702            | 608                | (D)                | 192,073             |
| Soursops                        | 240       | 133                  | 46               | 33               | 15               | 5                  | 4                  | 4                   |
| cuerdas                         | 44        | 12                   | 7                | 5                | (Z)              | (Z)                | 4                  | 5                   |
| trees not of bearing age        | 3,022     | 726                  | 1,443            | 425              | 313              | (D)                | (D)                | (D)                 |
| trees of bearing age            | 3,228     | 700                  | 578              | 375              | (D)              | (D)                | 810                | 492                 |
| cwt                             | 1,888     | 371                  | 241              | 247              | (D)              | (D)                | 567                | 306                 |
| Citron                          | 118       | 40                   | 30               | 37               | 4                | 1                  | 1                  | 5                   |
| cuerdas                         | 575       | 52                   | 77               | 120              | 21               | (D)                | (D)                | (D)                 |
| trees not of bearing age        | 34,702    | (D)                  | 10,606           | 11,354           | (D)              | (D)                | (D)                | (D)                 |
| trees of bearing age            | 265,083   | 14,744               | 26,854           | 39,971           | (D)              | (D)                | (D)                | (D)                 |
| cwt                             | 34,402    | 2,217                | 5,072            | 5,691            | (D)              | (D)                | (D)                | 19,623              |
| Papayas                         | 170       | 49                   | 30               | 46               | 18               | 13                 | 4                  | 10                  |
| cuerdas                         | 642       | 11                   | 13               | 57               | 61               | 227                | 10                 | 264                 |
| trees not of bearing age        | 189,687   | (D)                  | 8,575            | 13,571           | 22,940           | 62,200             | (D)                | 73,754              |
| trees of bearing age            | 451,814   | 7,463                | (D)              | 34,727           | 32,725           | 140,225            | (D)                | 231,298             |
| cwt                             | 99,817    | 2,201                | (D)              | 18,677           | 10,370           | 33,730             | (D)                | 33,428              |
| Passion fruit                   | 123       | 44                   | 44               | 24               | 6                | 2                  | 2                  | 1                   |
| cuerdas                         | 57        | 1                    | 37               | 1                | (D)              | (D)                | (D)                | (D)                 |
| trees not of bearing age        | 4,204     | (D)                  | 3,559            | 148              | 120              | (D)                | (D)                | (D)                 |
| trees of bearing age            | 16,751    | 253                  | 11,605           | 78               | 160              | (D)                | (D)                | (D)                 |
| cwt                             | 4,340     | 124                  | 3,472            | 58               | 80               | (D)                | (D)                | (D)                 |
| Lemons and limes <sup>2</sup>   | 311       | 135                  | 61               | 70               | 18               | 14                 | 9                  | 4                   |
| cuerdas                         | 127       | 13                   | (D)              | 16               | 11               | 50                 | 9                  | (D)                 |
| trees not of bearing age        | 8,910     | 1,030                | 887              | 2,031            | 1,301            | 2,669              | (D)                | (D)                 |
| trees of bearing age            | 8,236     | 684                  | 246              | 864              | (D)              | 4,335              | 1,260              | (D)                 |
| hundreds                        | 110       | 10                   | 6                | (D)              | 5                | 55                 | 6                  | (D)                 |
| Other fruit                     | 163       | 74                   | 29               | 30               | 7                | 10                 | 2                  | 11                  |
| cuerdas                         | 272       | 15                   | 20               | 42               | (D)              | 94                 | (D)                | 95                  |
| trees not of bearing age        | 7,953     | (D)                  | 574              | 784              | 390              | 5,061              | (D)                | 750                 |
| trees of bearing age            | 13,868    | 808                  | 952              | 1,993            | (D)              | 2,727              | (D)                | 7,323               |
| cwt                             | 5,248     | 572                  | 732              | 863              | (D)              | 1,102              | (D)                | 1,937               |
| <b>Vegetables or Melons</b>     |           |                      |                  |                  |                  |                    |                    |                     |
| Tomatoes                        | 55        | 14                   | 3                | 21               | 7                | 4                  | 4                  | 2                   |
| cuerdas                         | 694       | 8                    | 2                | 13               | (D)              | (D)                | (D)                | (D)                 |
| pounds                          | (D)       | 176,860              | 683              | 191,100          | 107,100          | (D)                | (D)                | (D)                 |
| Cucumbers                       | 153       | 12                   | 42               | 46               | 30               | 16                 | 3                  | 4                   |
| cuerdas                         | 367       | (D)                  | 34               | 83               | 86               | 71                 | 21                 | (D)                 |
| pounds                          | 3,811,026 | (D)                  | 222,700          | 807,322          | 977,450          | 512,950            | 227,200            | (D)                 |
| String beans                    | 79        | 10                   | 10               | 44               | 11               | 1                  | 2                  | 1                   |
| cuerdas                         | 143       | 8                    | 13               | 67               | 44               | (D)                | (D)                | (D)                 |
| pounds                          | 316,819   | 18,430               | 24,439           | 118,100          | 146,400          | (D)                | (D)                | (D)                 |
| Lettuce                         | 62        | 26                   | 5                | 18               | 10               | 2                  | -                  | 1                   |
| cuerdas                         | 34        | 10                   | (D)              | 5                | 14               | (D)                | (D)                | (D)                 |
| pounds                          | 1,413,475 | 709,024              | 43,000           | 181,691          | (D)              | (D)                | (D)                | (D)                 |
| Onions                          | 25        | 1                    | 1                | 9                | 2                | 6                  | 2                  | 4                   |
| cuerdas                         | 390       | (D)                  | (D)              | 27               | (D)              | 127                | (D)                | 146                 |
| pounds                          | 7,899,980 | (D)                  | (D)              | 270,000          | (D)              | 2,214,850          | (D)                | 3,611,200           |
| Herbs and spice plants          | 251       | 89                   | 34               | 76               | 33               | 7                  | 6                  | 6                   |
| cuerdas                         | 536       | 45                   | 26               | 178              | 99               | 27                 | (D)                | (D)                 |
| pounds                          | 5,144,635 | 552,023              | 344,160          | 3,394,497        | 680,505          | 30,880             | 56,250             | 86,320              |
| Peppers, hot                    | 85        | 7                    | 11               | 31               | 12               | 15                 | 6                  | 3                   |
| cuerdas                         | 539       | 8                    | (D)              | 53               | 147              | 180                | 86                 | (D)                 |
| pounds                          | 6,278,135 | 38,780               | (D)              | 348,950          | 1,896,750        | 1,532,895          | 1,796,000          | (D)                 |
| Cabbage                         | 57        | 25                   | 5                | 8                | 9                | 3                  | 3                  | 4                   |
| cuerdas                         | 163       | 8                    | (D)              | 5                | 36               | 38                 | (D)                | 42                  |
| pounds                          | 3,464,375 | 210,060              | 41,410           | 102,000          | 627,155          | 992,000            | (D)                | (D)                 |
| Eggplant                        | 82        | 7                    | 5                | 28               | 16               | 14                 | 5                  | 7                   |
| cuerdas                         | 311       | 6                    | 7                | 37               | 112              | 70                 | 42                 | 37                  |
| pounds                          | 3,472,575 | 21,350               | 34,440           | 246,060          | 1,117,770        | 1,018,905          | 643,000            | 391,050             |

See footnote(s) at end of table.

--continued

**Table 73. Summary by Size of Farm: 2002**

[For enumeration periods, see appendix A. For meaning of abbreviations and symbols, see introductory text.]

| Item                             | Total             | Less than 10 cuerdas | 10 to 19 cuerdas | 20 to 49 cuerdas | 50 to 99 cuerdas | 100 to 174 cuerdas | 175 to 259 cuerdas | 260 cuerdas or more |
|----------------------------------|-------------------|----------------------|------------------|------------------|------------------|--------------------|--------------------|---------------------|
| <b>CROPS HARVESTED-Con.</b>      |                   |                      |                  |                  |                  |                    |                    |                     |
| <b>Vegetables or Melons-Con.</b> |                   |                      |                  |                  |                  |                    |                    |                     |
| Pumpkins .....                   | farms 743         | 146                  | 191              | 210              | 85               | 63                 | 22                 | 26                  |
|                                  | cuerdas 4,039     | 206                  | 586              | 833              | 806              | 794                | 364                | 450                 |
|                                  | pounds 31,149,920 | 1,442,700            | 2,578,874        | 5,328,727        | 6,593,500        | 8,474,250          | 3,245,574          | 3,486,295           |
| Sweet peppers (Aji dulce) .....  | farms 495         | 135                  | 110              | 148              | 45               | 29                 | 16                 | 12                  |
|                                  | cuerdas 596       | 97                   | 70               | 236              | 55               | 78                 | 37                 | 24                  |
|                                  | pounds 2,419,504  | 223,016              | 186,990          | 950,354          | 264,878          | 413,850            | 202,300            | 178,116             |
| Watermelons .....                | farms 44          | -                    | 2                | 10               | 11               | 13                 | 4                  | 4                   |
|                                  | cuerdas 858       | -                    | (D)              | (D)              | 145              | 478                | 94                 | 85                  |
|                                  | pounds 16,114,152 | -                    | (D)              | (D)              | 3,717,325        | 7,554,478          | 1,595,400          | (D)                 |
| Honeydew melons .....            | farms 7           | -                    | -                | -                | 3                | 1                  | 1                  | 2                   |
|                                  | cuerdas 68        | -                    | -                | -                | (D)              | (D)                | (D)                | (D)                 |
|                                  | pounds (D)        | -                    | -                | -                | (D)              | (D)                | (D)                | (D)                 |
| Cantaloups .....                 | farms 19          | 1                    | 12               | 1                | 2                | 1                  | 1                  | 1                   |
|                                  | cuerdas 60        | (D)                  | 41               | (D)              | (D)              | (D)                | (D)                | (D)                 |
|                                  | pounds 423,939    | (D)                  | 106,000          | (D)              | (D)              | (D)                | (D)                | (D)                 |
| Sweet corn .....                 | farms 59          | 8                    | 24               | 16               | 6                | 2                  | 1                  | 2                   |
|                                  | cuerdas 66        | 7                    | 10               | 21               | 8                | (D)                | (D)                | (D)                 |
|                                  | pounds 74,810     | 4,770                | 14,250           | 23,990           | 7,550            | (D)                | (D)                | (D)                 |
| Other vegetables or melons ..... | farms 98          | 13                   | 49               | 14               | 12               | 5                  | 3                  | 2                   |
|                                  | cuerdas 220       | 8                    | 55               | 15               | 46               | (D)                | 46                 | (D)                 |
|                                  | pounds 2,078,706  | (D)                  | 140,706          | 57,811           | 507,100          | 69,715             | 1,158,000          | (D)                 |
| <b>Other Crops</b>               |                   |                      |                  |                  |                  |                    |                    |                     |
| Hydroponic crops .....           | farms 170         | 54                   | 37               | 41               | 34               | 4                  | -                  | -                   |
|                                  | pounds 2,394,890  | 1,088,237            | 213,884          | 679,549          | 391,060          | 22,160             | -                  | -                   |
| Horticultural specialties .....  | farms 471         | 228                  | 83               | 70               | 28               | 29                 | 9                  | 24                  |
|                                  | cuerdas 3,639     | 313                  | 245              | 531              | 406              | 423                | 392                | 1,329               |
| Grasses .....                    | farms 1,658       | 185                  | 390              | 391              | 314              | 146                | 64                 | 168                 |
|                                  | cuerdas 84,845    | 598                  | 2,988            | 6,240            | 11,121           | 12,120             | 8,113              | 43,665              |

<sup>1</sup> Data for 2002 Honey converted from gallons to pounds.

**Table 74. Summary by Market Value of Agricultural Products Sold: 2002**

[For enumeration periods, see appendix A. For meaning of abbreviations and symbols, see introductory text.]

| Item  | Total   | Less than \$1,000 | \$1,000 to \$2,499 | \$2,500 to \$4,999 | \$5,000 to \$7,499 | \$7,500 to \$9,999 | \$10,000 to \$19,999 |
|---|---------|-------------------|--------------------|--------------------|--------------------|--------------------|----------------------|
| <b>FARMS AND LAND IN FARMS</b>  |         |                   |                    |                    |                    |                    |                      |
| Farms .....   | 17,659  | 3,977             | 3,471              | 3,044              | 1,575              | 1,087              | 1,781                |
| Land in farms .....   | 690,687 | 53,600            | 48,242             | 48,774             | 36,268             | 26,404             | 79,997               |
| Average size of farm .....  | 39.1    | 13.5              | 13.9               | 16.0               | 23.0               | 24.3               | 44.9                 |
| Farms by size:  |         |                   |                    |                    |                    |                    |                      |
| Less than 10 cuerdas .....  | 7,943   | 2,634             | 2,226              | 1,612              | 622                | 338                | 275                  |
| 10 to 19 cuerdas .....  | 3,847   | 711               | 603                | 719                | 464                | 407                | 630                  |
| 20 to 49 cuerdas .....  | 3,228   | 386               | 464                | 534                | 322                | 242                | 564                  |
| 50 to 99 cuerdas .....  | 1,282   | 182               | 108                | 141                | 121                | 67                 | 158                  |
| 100 to 174 cuerdas .....  | 590     | 50                | 55                 | 29                 | 28                 | 14                 | 46                   |
| 175 to 259 cuerdas .....  | 281     | 5                 | 2                  | 3                  | 9                  | 11                 | 61                   |
| 260 cuerdas or more .....   | 488     | 9                 | 13                 | 6                  | 9                  | 8                  | 47                   |
| <b>LAND IN FARMS ACCORDING TO USE</b>   |         |                   |                    |                    |                    |                    |                      |
| Total cropland .....  | 16,912  | 3,658             | 3,372              | 2,978              | 1,541              | 1,080              | 1,710                |
| Harvested cropland .....  | 453,433 | 26,868            | 27,026             | 29,555             | 22,909             | 16,356             | 48,695               |
| Harvested cropland .....  | 15,284  | 3,131             | 3,075              | 2,759              | 1,369              | 1,046              | 1,642                |
| Cropland used only for pasture or grazing .....   | 199,225 | 12,711            | 10,410             | 12,548             | 8,867              | 9,015              | 23,105               |
| Cropland used for cover crops, legumes, and soil-improvement<br>grasses, not harvested and not pastured ..... | 3,783   | 777               | 551                | 528                | 357                | 185                | 406                  |
| Cropland used for cover crops, legumes, and soil-improvement<br>grasses, not harvested and not pastured ..... | 178,663 | 7,472             | 11,307             | 9,264              | 9,316              | 3,791              | 15,214               |
| Cropland on which all crops failed .....  | 435     | 99                | 76                 | 60                 | 36                 | 16                 | 57                   |
| Cropland on which all crops failed .....  | 7,107   | 622               | 329                | 932                | 240                | 280                | 764                  |
| Cropland idle .....   | 606     | 85                | 52                 | 145                | 47                 | 59                 | 98                   |
| Cropland idle .....   | 4,777   | 242               | 181                | 663                | 107                | 428                | 780                  |
| Pastureland and rangeland other than cropland and woodland .....  | 4,322   | 714               | 788                | 759                | 429                | 392                | 489                  |
| Woodland, forest and underbrush .....   | 63,661  | 5,821             | 4,799              | 6,148              | 4,378              | 2,842              | 8,831                |
| All other land including land in house lots, ponds, roads,<br>wasteland, etc. ....                            | 5,096   | 1,157             | 831                | 806                | 514                | 292                | 494                  |
| Woodland, forest and underbrush .....   | 109,597 | 10,082            | 6,956              | 5,993              | 6,150              | 3,904              | 17,443               |
| Woodland, forest and underbrush .....   | 3,825   | 795               | 644                | 613                | 333                | 247                | 405                  |
| Woodland, forest and underbrush .....   | 64,963  | 8,832             | 8,018              | 4,997              | 2,302              | 2,978              | 6,940                |
| All other land including land in house lots, ponds, roads,<br>wasteland, etc. ....                            | 10,325  | 2,211             | 1,971              | 1,705              | 950                | 707                | 1,096                |
| All other land including land in house lots, ponds, roads,<br>wasteland, etc. ....                            | 62,694  | 7,817             | 6,242              | 8,229              | 4,907              | 3,166              | 6,918                |
| <b>IRRIGATION</b>   |         |                   |                    |                    |                    |                    |                      |
| Land irrigated .....  | 948     | 19                | 28                 | 64                 | 45                 | 76                 | 76                   |
| Public system .....   | 44,439  | 99                | 105                | 579                | 217                | 427                | 1,035                |
| Public system .....   | 245     | 7                 | 17                 | 17                 | 29                 | 40                 | 17                   |
| Private system .....  | 14,558  | (D)               | 70                 | 228                | 139                | 210                | 623                  |
| Private system .....  | 725     | 12                | 11                 | 47                 | 16                 | 36                 | 59                   |
| Private system .....  | 29,881  | (D)               | 36                 | 351                | 78                 | 217                | 412                  |
| Farms by type of irrigation:  |         |                   |                    |                    |                    |                    |                      |
| Gravity .....   | 174     | 6                 | 8                  | 9                  | 7                  | 37                 | 22                   |
| Drip or trickle .....   | 330     | 4                 | 8                  | 45                 | 10                 | 9                  | 25                   |
| Sprinkle .....  | 343     | 3                 | -                  | 7                  | 27                 | 24                 | 18                   |
| Other .....   | 57      | 4                 | 4                  | -                  | -                  | 3                  | 3                    |
| Farms by major source of irrigation water:  |         |                   |                    |                    |                    |                    |                      |
| Well .....  | 444     | 8                 | 10                 | 49                 | 11                 | 38                 | 29                   |
| River or stream .....   | 133     | 2                 | -                  | 3                  | 6                  | -                  | 20                   |
| Lake or private pond .....  | 116     | -                 | -                  | -                  | 1                  | -                  | 7                    |
| Canal .....   | 137     | 2                 | 10                 | 6                  | 3                  | 37                 | 11                   |
| Other .....   | 118     | 7                 | 8                  | 6                  | 24                 | 1                  | 9                    |
| <b>OCCUPATION AND TENURE OF OPERATOR</b>  |         |                   |                    |                    |                    |                    |                      |
| All operators .....   | 17,659  | 3,977             | 3,471              | 3,044              | 1,575              | 1,087              | 1,781                |
| Full owners .....   | 13,693  | 3,331             | 3,031              | 2,486              | 1,172              | 812                | 1,344                |
| Part owners .....   | 2,330   | 360               | 215                | 331                | 222                | 195                | 276                  |
| Tenants .....   | 1,636   | 286               | 225                | 227                | 181                | 80                 | 161                  |
| <b>Principal occupation-</b>  |         |                   |                    |                    |                    |                    |                      |
| Agricultural:   |         |                   |                    |                    |                    |                    |                      |
| Full owners .....   | 6,448   | 834               | 1,164              | 1,249              | 674                | 526                | 846                  |
| Part owners .....   | 1,342   | 95                | 49                 | 142                | 116                | 89                 | 210                  |
| Tenants .....   | 924     | 33                | 82                 | 127                | 101                | 59                 | 103                  |
| Nonagricultural:  |         |                   |                    |                    |                    |                    |                      |
| Full owners .....   | 5,853   | 1,872             | 1,642              | 1,047              | 405                | 256                | 361                  |
| Part owners .....   | 775     | 154               | 128                | 171                | 102                | 76                 | 64                   |
| Tenants .....   | 627     | 204               | 141                | 97                 | 77                 | 19                 | 55                   |
| Not reported:   |         |                   |                    |                    |                    |                    |                      |
| Full owners .....   | 1,392   | 625               | 225                | 190                | 93                 | 30                 | 137                  |
| Part owners .....   | 213     | 111               | 38                 | 18                 | 4                  | 30                 | 2                    |
| Tenants .....   | 85      | 49                | 2                  | 3                  | 3                  | 2                  | 3                    |
| <b>FARMS BY TYPE OF ORGANIZATION</b>  |         |                   |                    |                    |                    |                    |                      |
| Individual or family .....  | 15,843  | 3,620             | 3,114              | 2,796              | 1,465              | 955                | 1,597                |
| Partnership .....   | 529,792 | 43,866            | 43,282             | 42,881             | 33,845             | 23,359             | 66,015               |
| Partnership .....   | 162     | 21                | 22                 | 19                 | 15                 | 9                  | 36                   |
| Corporation .....   | 23,208  | 265               | 457                | 691                | 286                | 406                | 3,354                |
| Corporation .....   | 595     | 42                | 56                 | 36                 | 58                 | 40                 | 69                   |
| Other .....   | 98,848  | 2,808             | 916                | 1,144              | 1,362              | 1,294              | 6,937                |
| Other .....   | 1,059   | 294               | 279                | 193                | 37                 | 83                 | 79                   |
| Other .....   | 38,840  | 6,661             | 3,588              | 4,058              | 775                | 1,345              | 3,691                |
| <b>OPERATOR CHARACTERISTICS</b>   |         |                   |                    |                    |                    |                    |                      |
| Operators by years operating present farm:  |         |                   |                    |                    |                    |                    |                      |
| Less than 2 years .....   | 626     | 185               | 83                 | 89                 | 40                 | 58                 | 70                   |
| 2 to 4 years .....  | 2,251   | 519               | 374                | 375                | 280                | 86                 | 272                  |
| 5 to 9 years .....  | 2,601   | 431               | 566                | 475                | 158                | 249                | 236                  |
| 10 years or more .....  | 10,235  | 1,991             | 2,098              | 1,862              | 985                | 618                | 1,042                |
| Not reported .....  | 1,946   | 851               | 350                | 243                | 112                | 76                 | 161                  |
| Operators by place of residence:  |         |                   |                    |                    |                    |                    |                      |
| On farm operated .....  | 12,891  | 3,322             | 2,661              | 2,263              | 1,127              | 821                | 1,255                |
| Off farm operated .....   | 4,768   | 655               | 810                | 781                | 448                | 266                | 526                  |
| Not reported .....  | -       | -                 | -                  | -                  | -                  | -                  | -                    |

See footnote(s) at end of table.

--continued

**Table 74. Summary by Market Value of Agricultural Products Sold: 2002**

[For enumeration periods, see appendix A. For meaning of abbreviations and symbols, see introductory text.]

| Item  | \$20,000<br>to<br>\$24,999 | \$25,000<br>to<br>\$29,999 | \$30,000<br>to<br>\$39,999 | \$40,000<br>to<br>\$49,999 | \$50,000<br>to<br>\$59,999 | \$60,000<br>or<br>more |
|---|----------------------------|----------------------------|----------------------------|----------------------------|----------------------------|------------------------|
| <b>FARMS AND LAND IN FARMS</b>  |                            |                            |                            |                            |                            |                        |
| Farms .....   | 318                        | 360                        | 384                        | 238                        | 137                        | 1,287                  |
| Land in farms .....   | 26,375                     | 20,271                     | 39,698                     | 29,031                     | 11,785                     | 270,243                |
| Average size of farm .....  | 82.9                       | 56.3                       | 103.4                      | 122.0                      | 86.0                       | 210.0                  |
| Farms by size:  |                            |                            |                            |                            |                            |                        |
| Less than 10 cuerdas .....  | 19                         | 42                         | 20                         | 12                         | 23                         | 120                    |
| 10 to 19 cuerdas .....  | 66                         | 55                         | 26                         | 26                         | 5                          | 135                    |
| 20 to 49 cuerdas .....  | 115                        | 143                        | 132                        | 77                         | 48                         | 201                    |
| 50 to 99 cuerdas .....  | 56                         | 73                         | 100                        | 42                         | 38                         | 196                    |
| 100 to 174 cuerdas .....  | 25                         | 27                         | 66                         | 41                         | 13                         | 196                    |
| 175 to 259 cuerdas .....  | 14                         | 5                          | 15                         | 5                          | 3                          | 148                    |
| 260 cuerdas or more .....   | 23                         | 15                         | 25                         | 35                         | 7                          | 291                    |
| <b>LAND IN FARMS ACCORDING TO USE</b>   |                            |                            |                            |                            |                            |                        |
| Total cropland .....  | 311                        | 354                        | 376                        | 237                        | 135                        | 1,160                  |
| Harvested cropland .....  | 20,908                     | 14,661                     | 27,016                     | 19,270                     | 9,253                      | 190,914                |
| Cropland used only for pasture or grazing .....   | 297                        | 336                        | 354                        | 226                        | 130                        | 919                    |
| Cropland used for cover crops, legumes, and soil-improvement<br>grasses, not harvested and not pastured ..... | 5,815                      | 6,910                      | 12,036                     | 9,110                      | 3,430                      | 85,267                 |
| Cropland on which all crops failed .....  | 81                         | 118                        | 171                        | 66                         | 35                         | 508                    |
| Cropland idle .....   | 6,427                      | 5,195                      | 10,773                     | 6,019                      | 5,005                      | 88,879                 |
| Pastureland and rangeland other than cropland and woodland .....  | 11                         | 12                         | 9                          | 12                         | 3                          | 44                     |
| Woodland, forest and underbrush .....   | 130                        | (D)                        | 151                        | 483                        | (D)                        | 2,992                  |
| All other land including land in house lots, ponds, roads,<br>wasteland, etc. ....                            | 18                         | 18                         | 13                         | 13                         | 4                          | 50                     |
| Land irrigated .....  | 370                        | (D)                        | 765                        | 92                         | (D)                        | 951                    |
| Public system .....   | 107                        | 96                         | 104                        | 101                        | 39                         | 304                    |
| Private system .....  | 8,166                      | 2,280                      | 3,290                      | 3,566                      | 714                        | 12,825                 |
| Farms by type of irrigation:  | 115                        | 100                        | 145                        | 96                         | 41                         | 505                    |
| Gravity .....   | 7                          | 16                         | 2                          | 17                         | 5                          | 38                     |
| Drip or trickle .....   | 11                         | 16                         | 20                         | 13                         | 22                         | 147                    |
| Sprinkle .....  | 7                          | 6                          | 15                         | 16                         | 7                          | 213                    |
| Other .....   | 3                          | -                          | 1                          | 1                          | 3                          | 35                     |
| Farms by major source of irrigation water:  | 267                        | (D)                        | 471                        | 522                        | 607                        | 11,319                 |
| Well .....  | 21                         | 36                         | 31                         | 37                         | 32                         | 387                    |
| River or stream .....   | 336                        | (D)                        | 405                        | 581                        | 102                        | 27,094                 |
| Lake or private pond .....  | 8                          | 17                         | 26                         | 17                         | 12                         | 219                    |
| Canal .....   | 8                          | 19                         | 5                          | 18                         | 15                         | 37                     |
| Other .....   | 3                          | -                          | 1                          | 2                          | 1                          | 101                    |
| Occupation and tenure of operator:  | 6                          | 2                          | 3                          | 10                         | 6                          | 41                     |
| Not reported:   | 4                          | -                          | 4                          | 1                          | 3                          | 51                     |
| Full owners .....   | 12                         | 5                          | 15                         | 14                         | 2                          | 44                     |
| Part owners .....   | -                          | -                          | 2                          | -                          | -                          | 8                      |
| Tenants .....   | -                          | -                          | 1                          | -                          | 2                          | 20                     |
| <b>FARMS BY TYPE OF ORGANIZATION</b>  |                            |                            |                            |                            |                            |                        |
| Individual or family .....  | 318                        | 360                        | 384                        | 238                        | 137                        | 1,287                  |
| Partnership .....   | 218                        | 197                        | 249                        | 126                        | 71                         | 656                    |
| Corporation .....   | 69                         | 112                        | 78                         | 59                         | 33                         | 380                    |
| Other .....   | 31                         | 51                         | 57                         | 53                         | 33                         | 251                    |
| <b>OPERATOR CHARACTERISTICS</b>   |                            |                            |                            |                            |                            |                        |
| Operators by years operating present farm:  | 137                        | 134                        | 166                        | 88                         | 60                         | 570                    |
| Less than 2 years .....   | 57                         | 93                         | 49                         | 55                         | 32                         | 355                    |
| 2 to 4 years .....  | 26                         | 45                         | 48                         | 48                         | 31                         | 221                    |
| 5 to 9 years .....  | 69                         | 58                         | 68                         | 24                         | 9                          | 42                     |
| 10 years or more .....  | 12                         | 19                         | 27                         | 4                          | 1                          | 17                     |
| Not reported .....  | 5                          | 6                          | 8                          | 5                          | -                          | 10                     |
| Operators by place of residence:  | 12                         | 5                          | 15                         | 14                         | 2                          | 44                     |
| On farm operated .....  | -                          | -                          | 2                          | -                          | -                          | 8                      |
| Off farm operated .....   | -                          | -                          | 1                          | -                          | 2                          | 20                     |
| Not reported .....  | -                          | -                          | -                          | -                          | -                          | -                      |

See footnote(s) at end of table.

--continued

**Table 74. Summary by Market Value of Agricultural Products Sold: 2002**

[For enumeration periods, see appendix A. For meaning of abbreviations and symbols, see introductory text.]

| Item   | Total                | Less than \$1,000 | \$1,000 to \$2,499 | \$2,500 to \$4,999 | \$5,000 to \$7,499 | \$7,500 to \$9,999 | \$10,000 to \$19,999 |
|--|----------------------|-------------------|--------------------|--------------------|--------------------|--------------------|----------------------|
| <b>OPERATOR CHARACTERISTICS-Con.</b>                       |                      |                   |                    |                    |                    |                    |                      |
| Operators by age group:                                    |                      |                   |                    |                    |                    |                    |                      |
| Under 25 years   | 21                   | 7                 | 4                  | 2                  | -                  | -                  | 2                    |
| 25 to 34 years   | 873                  | 146               | 153                | 174                | 51                 | 84                 | 94                   |
| 35 to 44 years   | 2,001                | 289               | 367                | 258                | 195                | 178                | 250                  |
| 45 to 54 years   | 3,672                | 619               | 665                | 574                | 396                | 235                | 474                  |
| 55 to 64 years   | 5,477                | 1,493             | 948                | 991                | 462                | 251                | 546                  |
| 65 years and over  | 5,615                | 1,423             | 1,334              | 1,045              | 471                | 339                | 415                  |
| Average age  | 58.0                 | 60.2              | 59.6               | 59.1               | 57.7               | 56.3               | 55.5                 |
| Operators by gender:                                       |                      |                   |                    |                    |                    |                    |                      |
| Male   | 16,105               | 3,514             | 3,112              | 2,759              | 1,461              | 993                | 1,680                |
| Female   | 1,554                | 463               | 359                | 285                | 114                | 94                 | 101                  |
| Not reported   | -                    | -                 | -                  | -                  | -                  | -                  | -                    |
| Operators by highest grade or year of school attended:     |                      |                   |                    |                    |                    |                    |                      |
| None   | 694                  | 229               | 140                | 102                | 82                 | 64                 | 45                   |
| Elementary school  | 5,250                | 1,328             | 1,258              | 1,086              | 438                | 270                | 414                  |
| Secondary school   | 7,760                | 1,405             | 1,556              | 1,256              | 695                | 512                | 946                  |
| College  | 1,520                | 211               | 166                | 213                | 180                | 139                | 156                  |
| Graduate   | 966                  | 130               | 137                | 204                | 93                 | 45                 | 86                   |
| Not reported   | 1,469                | 674               | 214                | 183                | 87                 | 57                 | 134                  |
| Operators by days of work off farm:                        |                      |                   |                    |                    |                    |                    |                      |
| None   | 10,177               | 1,983             | 1,884              | 1,834              | 860                | 665                | 1,063                |
| Any  | 5,616                | 1,226             | 1,272              | 973                | 597                | 339                | 551                  |
| 1 to 49 days   | 445                  | 97                | 61                 | 79                 | 49                 | 22                 | 90                   |
| 50 to 99 days  | 394                  | 77                | 84                 | 102                | 23                 | 18                 | 50                   |
| 100 to 149 days  | 483                  | 75                | 113                | 101                | 58                 | 24                 | 33                   |
| 150 to 199 days  | 568                  | 102               | 134                | 89                 | 56                 | 96                 | 34                   |
| 200 days or more   | 3,726                | 875               | 880                | 602                | 411                | 179                | 344                  |
| Not reported   | 1,866                | 768               | 315                | 237                | 118                | 83                 | 167                  |
| Operators by major source of income:                       |                      |                   |                    |                    |                    |                    |                      |
| Sale of agricultural products                              | 5,487                | 298               | 425                | 825                | 552                | 485                | 854                  |
| Other farm related income                                  | 596                  | 93                | 84                 | 140                | 65                 | 19                 | 105                  |
| Nonfarm related income                                     | 9,782                | 2,798             | 2,665              | 1,828              | 854                | 519                | 666                  |
| Not reported   | 1,794                | 788               | 297                | 251                | 104                | 64                 | 156                  |
| Operators by percent of income from farming:               |                      |                   |                    |                    |                    |                    |                      |
| Less than 25 percent                                       | 9,043                | 2,714             | 2,460              | 1,698              | 780                | 432                | 576                  |
| 25 to 49 percent   | 1,849                | 196               | 313                | 475                | 201                | 163                | 273                  |
| 50 to 74 percent   | 1,291                | 84                | 180                | 210                | 177                | 86                 | 201                  |
| 75 percent or more   | 3,455                | 126               | 155                | 357                | 306                | 337                | 563                  |
| Not reported   | 2,021                | 857               | 363                | 304                | 111                | 69                 | 168                  |
| Operators by principal occupation:                         |                      |                   |                    |                    |                    |                    |                      |
| Agricultural   | 8,714                | 962               | 1,295              | 1,518              | 891                | 674                | 1,159                |
| Nonagricultural  | 7,255                | 2,230             | 1,911              | 1,315              | 584                | 351                | 480                  |
| Not reported   | 1,690                | 785               | 265                | 211                | 100                | 62                 | 142                  |
| <b>FARMS BY MARKET VALUE OF AGRICULTURAL PRODUCTS SOLD</b> |                      |                   |                    |                    |                    |                    |                      |
| Less than \$1,000  | 3,977                | 3,977             | -                  | -                  | -                  | -                  | -                    |
| \$1,000 to \$2,499   | 3,471                | -                 | 3,471              | -                  | -                  | -                  | -                    |
| \$2,500 to \$4,999   | -                    | -                 | -                  | 3,044              | -                  | -                  | -                    |
| \$5,000 to \$7,499   | 1,575                | -                 | -                  | -                  | 1,575              | -                  | -                    |
| \$7,500 to \$9,999   | 1,087                | -                 | -                  | -                  | -                  | 1,087              | -                    |
| \$10,000 to \$19,999                                       | 1,781                | -                 | -                  | -                  | -                  | -                  | 1,781                |
| \$20,000 to \$39,999                                       | 1,062                | -                 | -                  | -                  | -                  | -                  | -                    |
| \$20,000 to \$24,999                                       | 318                  | -                 | -                  | -                  | -                  | -                  | -                    |
| \$25,000 to \$29,999                                       | 360                  | -                 | -                  | -                  | -                  | -                  | -                    |
| \$30,000 to \$39,999                                       | 384                  | -                 | -                  | -                  | -                  | -                  | -                    |
| \$40,000 to \$59,999                                       | 375                  | -                 | -                  | -                  | -                  | -                  | -                    |
| \$40,000 to \$49,999                                       | 238                  | -                 | -                  | -                  | -                  | -                  | -                    |
| \$50,000 to \$59,999                                       | 137                  | -                 | -                  | -                  | -                  | -                  | -                    |
| \$60,000 or more   | 1,287                | -                 | -                  | -                  | -                  | -                  | -                    |
| <b>FARMS BY TYPE</b>                                       |                      |                   |                    |                    |                    |                    |                      |
| Sugarcane  | 21                   | 7                 | 2                  | 1                  | -                  | -                  | 2                    |
| Coffee   | 7,167                | 2,051             | 2,081              | 1,271              | 558                | 372                | 476                  |
| Vegetables or melons (including hydroponic)                | 337                  | 23                | 12                 | 73                 | 18                 | 59                 | 40                   |
| Fruits and coconuts  | 4,544                | 554               | 578                | 1,011              | 571                | 331                | 707                  |
| Horticultural specialties                                  | 325                  | -                 | 7                  | 14                 | 8                  | 24                 | 51                   |
| Grains   | 102                  | 46                | 9                  | 21                 | 2                  | 1                  | 11                   |
| Root crops or tubers                                       | 541                  | 67                | 108                | 53                 | 79                 | 109                | 83                   |
| General farms, primarily crops                             | 834                  | 139               | 77                 | 114                | 62                 | 51                 | 139                  |
| Livestock, except dairy, poultry and animal specialties    | 2,679                | 858               | 551                | 465                | 192                | 84                 | 253                  |
| Dairy  | 360                  | -                 | -                  | -                  | -                  | -                  | -                    |
| Poultry and eggs   | 337                  | 76                | 17                 | 3                  | 3                  | 3                  | 2                    |
| Animal specialties   | 376                  | 154               | 23                 | 14                 | 71                 | 53                 | 15                   |
| General farms, primarily livestock                         | 36                   | 2                 | 6                  | 4                  | 11                 | -                  | 2                    |
| <b>MARKET VALUE OF AGRICULTURAL PRODUCTS SOLD</b>          |                      |                   |                    |                    |                    |                    |                      |
| Total sales  | 17,659 farms dollars | 3,977             | 3,471              | 3,044              | 1,575              | 1,087              | 1,781                |
| Average per farm   | 581,543,942 dollars  | 1,789,220         | 5,611,265          | 10,813,576         | 9,573,225          | 9,259,779          | 25,148,923           |
|  |                      | 450               | 1,617              | 3,552              | 6,078              | 8,519              | 14,121               |

See footnote(s) at end of table.

--continued

**Table 74. Summary by Market Value of Agricultural Products Sold: 2002**

[For enumeration periods, see appendix A. For meaning of abbreviations and symbols, see introductory text.]

| Item   | \$20,000<br>to<br>\$24,999 | \$25,000<br>to<br>\$29,999 | \$30,000<br>to<br>\$39,999 | \$40,000<br>to<br>\$49,999 | \$50,000<br>to<br>\$59,999 | \$60,000<br>or<br>more |
|--|----------------------------|----------------------------|----------------------------|----------------------------|----------------------------|------------------------|
| <b>OPERATOR CHARACTERISTICS-Con.</b>                       |                            |                            |                            |                            |                            |                        |
| Operators by age group:                                    |                            |                            |                            |                            |                            |                        |
| Under 25 years   | -                          | -                          | -                          | 1                          | 2                          | 3                      |
| 25 to 34 years   | 17                         | 7                          | 29                         | 20                         | 15                         | 83                     |
| 35 to 44 years   | 62                         | 42                         | 38                         | 39                         | 21                         | 262                    |
| 45 to 54 years   | 74                         | 101                        | 116                        | 62                         | 34                         | 322                    |
| 55 to 64 years   | 67                         | 102                        | 114                        | 71                         | 39                         | 393                    |
| 65 years and over  | 98                         | 108                        | 87                         | 45                         | 26                         | 224                    |
| Average age  | 55.3                       | 57.0                       | 54.5                       | 53.7                       | 51.8                       | 53.0                   |
| Operators by gender:                                       |                            |                            |                            |                            |                            |                        |
| Male   | 299                        | 348                        | 366                        | 222                        | 131                        | 1,220                  |
| Female   | 19                         | 12                         | 18                         | 16                         | 6                          | 67                     |
| Not reported   | -                          | -                          | -                          | -                          | -                          | -                      |
| Operators by highest grade or year of school attended:     |                            |                            |                            |                            |                            |                        |
| None   | 5                          | 5                          | 5                          | 4                          | -                          | 13                     |
| Elementary school  | 100                        | 79                         | 63                         | 40                         | 27                         | 147                    |
| Secondary school   | 152                        | 172                        | 211                        | 109                        | 67                         | 679                    |
| College  | 32                         | 28                         | 55                         | 55                         | 33                         | 252                    |
| Graduate   | 18                         | 72                         | 36                         | 17                         | 6                          | 122                    |
| Not reported   | 11                         | 4                          | 14                         | 13                         | 4                          | 74                     |
| Operators by days of work off farm:                        |                            |                            |                            |                            |                            |                        |
| None   | 182                        | 237                        | 204                        | 155                        | 104                        | 1,006                  |
| Any  | 118                        | 115                        | 154                        | 64                         | 27                         | 180                    |
| 1 to 49 days   | 7                          | 9                          | 4                          | 2                          | 3                          | 22                     |
| 50 to 99 days  | 6                          | 3                          | 7                          | 4                          | 3                          | 17                     |
| 100 to 149 days  | 25                         | 6                          | 12                         | 4                          | 2                          | 30                     |
| 150 to 199 days  | 3                          | 6                          | 13                         | 8                          | 5                          | 22                     |
| 200 days or more   | 77                         | 91                         | 118                        | 46                         | 14                         | 89                     |
| Not reported   | 18                         | 8                          | 26                         | 19                         | 6                          | 101                    |
| Operators by major source of income:                       |                            |                            |                            |                            |                            |                        |
| Sale of agricultural products                              | 190                        | 253                        | 237                        | 171                        | 110                        | 1,087                  |
| Other farm related income                                  | 9                          | 1                          | 14                         | 8                          | 7                          | 51                     |
| Nonfarm related income                                     | 107                        | 100                        | 114                        | 44                         | 14                         | 73                     |
| Not reported   | 12                         | 6                          | 19                         | 15                         | 6                          | 76                     |
| Operators by percent of income from farming:               |                            |                            |                            |                            |                            |                        |
| Less than 25 percent                                       | 67                         | 85                         | 101                        | 37                         | 11                         | 82                     |
| 25 to 49 percent   | 53                         | 29                         | 58                         | 22                         | 18                         | 48                     |
| 50 to 74 percent   | 48                         | 64                         | 57                         | 36                         | 24                         | 124                    |
| 75 percent or more   | 135                        | 174                        | 150                        | 128                        | 80                         | 944                    |
| Not reported   | 15                         | 8                          | 18                         | 15                         | 4                          | 89                     |
| Operators by principal occupation:                         |                            |                            |                            |                            |                            |                        |
| Agricultural   | 220                        | 272                        | 263                        | 191                        | 123                        | 1,146                  |
| Nonagricultural  | 86                         | 83                         | 103                        | 33                         | 10                         | 69                     |
| Not reported   | 12                         | 5                          | 18                         | 14                         | 4                          | 72                     |
| <b>FARMS BY MARKET VALUE OF AGRICULTURAL PRODUCTS SOLD</b> |                            |                            |                            |                            |                            |                        |
| Less than \$1,000  | -                          | -                          | -                          | -                          | -                          | -                      |
| \$1,000 to \$2,499   | -                          | -                          | -                          | -                          | -                          | -                      |
| \$2,500 to \$4,999   | -                          | -                          | -                          | -                          | -                          | -                      |
| \$5,000 to \$7,499   | -                          | -                          | -                          | -                          | -                          | -                      |
| \$7,500 to \$9,999   | -                          | -                          | -                          | -                          | -                          | -                      |
| \$10,000 to \$19,999                                       | -                          | -                          | -                          | -                          | -                          | -                      |
| \$20,000 to \$39,999                                       | 318                        | 360                        | 384                        | -                          | -                          | -                      |
| \$20,000 to \$24,999                                       | 318                        | -                          | -                          | -                          | -                          | -                      |
| \$25,000 to \$29,999                                       | -                          | 360                        | -                          | -                          | -                          | -                      |
| \$30,000 to \$39,999                                       | -                          | -                          | 384                        | -                          | -                          | -                      |
| \$40,000 to \$59,999                                       | -                          | -                          | -                          | 238                        | 137                        | -                      |
| \$40,000 to \$49,999                                       | -                          | -                          | -                          | 238                        | -                          | -                      |
| \$50,000 to \$59,999                                       | -                          | -                          | -                          | -                          | 137                        | -                      |
| \$60,000 or more   | -                          | -                          | -                          | -                          | -                          | 1,287                  |
| <b>FARMS BY TYPE</b>                                       |                            |                            |                            |                            |                            |                        |
| Sugarcane  | 1                          | -                          | 4                          | 1                          | -                          | 3                      |
| Coffee   | 85                         | 53                         | 68                         | 51                         | 27                         | 74                     |
| Vegetables or melons (including hydroponic)                | 9                          | 13                         | 15                         | 13                         | 6                          | 56                     |
| Fruits and coconuts  | 137                        | 187                        | 135                        | 88                         | 42                         | 203                    |
| Horticultural specialties                                  | 7                          | 6                          | 21                         | 9                          | 23                         | 155                    |
| Grains   | 2                          | 1                          | 1                          | 4                          | -                          | 4                      |
| Root crops or tubers                                       | 3                          | 11                         | 12                         | 7                          | 4                          | 5                      |
| General farms, primarily crops                             | 27                         | 25                         | 66                         | 36                         | 20                         | 78                     |
| Livestock, except dairy, poultry and animal specialties    | 41                         | 59                         | 53                         | 18                         | 14                         | 91                     |
| Dairy  | -                          | -                          | -                          | -                          | -                          | 360                    |
| Poultry and eggs   | 1                          | -                          | 1                          | 1                          | -                          | 230                    |
| Animal specialties   | 4                          | 3                          | 4                          | 7                          | 1                          | 27                     |
| General farms, primarily livestock                         | 1                          | 2                          | 4                          | 3                          | -                          | 1                      |
| <b>MARKET VALUE OF AGRICULTURAL PRODUCTS SOLD</b>          |                            |                            |                            |                            |                            |                        |
| Total sales  | 318 farms                  | 360 farms                  | 384 farms                  | 238 farms                  | 137 farms                  | 1,287 farms            |
| Average per farm   | 7,117,813 dollars          | 9,878,631 dollars          | 13,027,106 dollars         | 10,522,220 dollars         | 7,479,876 dollars          | 471,322,308 dollars    |
|  | 22,383                     | 27,441                     | 33,925                     | 44,211                     | 54,598                     | 366,218                |

See footnote(s) at end of table.

--continued

**Table 74. Summary by Market Value of Agricultural Products Sold: 2002**

[For enumeration periods, see appendix A. For meaning of abbreviations and symbols, see introductory text.]

| Item  | Total                               | Less than \$1,000  | \$1,000 to \$2,499 | \$2,500 to \$4,999 | \$5,000 to \$7,499 | \$7,500 to \$9,999 | \$10,000 to \$19,999 |
|---|-------------------------------------|--------------------|--------------------|--------------------|--------------------|--------------------|----------------------|
| <b>MARKET VALUE OF AGRICULTURAL PRODUCTS SOLD-Con.</b>  |                                     |                    |                    |                    |                    |                    |                      |
| Crops including hydroponic, horticultural specialties, and other agricultural products          | farms 14,101<br>dollars 250,429,402 | 2,482<br>1,452,840 | 2,967<br>4,645,288 | 2,685<br>8,987,691 | 1,335<br>7,647,536 | 987<br>7,949,531   | 1,626<br>20,986,037  |
| Sugarcane   | farms 24<br>dollars 614,460         | 1<br>(D)           | 2<br>(D)           | (D)                | -                  | 1<br>(D)           | 5<br>35,778          |
| Coffee  | farms 9,108<br>dollars 42,095,123   | 1,861<br>1,065,454 | 2,380<br>3,175,731 | 1,769<br>4,506,742 | 857<br>3,373,130   | 577<br>3,191,476   | 882<br>6,729,450     |
| Pineapples  | farms 39<br>dollars 5,754,341       | -                  | 3<br>1,380         | -                  | 6<br>10,400        | 1<br>(D)           | 7<br>52,100          |
| Plantains   | farms 5,498<br>dollars 47,459,994   | 294<br>111,087     | 600<br>551,408     | 1,130<br>2,238,385 | 660<br>2,054,872   | 540<br>2,044,966   | 1,041<br>6,537,938   |
| Bananas   | farms 3,456<br>dollars 14,425,960   | 319<br>61,250      | 704<br>298,095     | 667<br>692,202     | 388<br>651,448     | 341<br>603,193     | 483<br>1,669,171     |
| Grains  | farms 935<br>dollars 5,470,875      | 115<br>31,940      | 109<br>125,325     | 199<br>125,325     | 89<br>56,565       | 85<br>(D)          | 105<br>269,785       |
| Root crops or tubers  | farms 2,236<br>dollars 8,609,553    | 141<br>63,276      | 227<br>194,335     | 371<br>348,204     | 273<br>544,913     | 241<br>795,488     | 471<br>1,990,790     |
| Fruits and coconuts   | farms 3,884<br>dollars 17,940,400   | 414<br>89,588      | 764<br>301,620     | 686<br>518,876     | 420<br>483,981     | 329<br>412,175     | 612<br>1,734,384     |
| Vegetables or melons including hydroponic crops   | farms 1,288<br>dollars 30,527,736   | 63<br>17,566       | 47<br>28,450       | 184<br>293,035     | 178<br>280,936     | 144<br>530,407     | 156<br>675,002       |
| Horticultural specialties   | farms 471<br>dollars 66,518,721     | 21<br>(D)          | 9<br>(D)           | 33<br>(D)          | 37<br>(D)          | 27<br>(D)          | 65<br>668,102        |
| Grasses and other crops   | farms 499<br>dollars 11,012,239     | 6<br>3,475         | 52<br>47,309       | 102<br>207,340     | 32<br>95,051       | 24<br>116,385      | 77<br>623,537        |
| Livestock, poultry, and their products  | farms 5,098<br>dollars 331,114,540  | 679<br>336,380     | 736<br>965,977     | 788<br>1,825,885   | 502<br>1,925,689   | 287<br>1,310,248   | 646<br>4,162,886     |
| Cattle and calves   | farms 3,353<br>dollars 36,506,733   | 392<br>222,083     | 493<br>746,915     | 507<br>1,277,339   | 341<br>1,282,663   | 167<br>703,177     | 420<br>2,780,493     |
| Poultry and poultry products  | farms 923<br>dollars 78,784,282     | 145<br>16,275      | 148<br>28,632      | 107<br>57,580      | 99<br>76,339       | 58<br>38,759       | 61<br>51,570         |
| Dairy products  | farms 363<br>dollars 194,194,336    | -                  | -                  | -                  | -                  | -                  | -                    |
| Hogs and pigs   | farms 1,083<br>dollars 9,728,279    | 115<br>43,212      | 128<br>113,090     | 183<br>268,520     | 102<br>191,151     | 68<br>167,220      | 218<br>933,658       |
| Sheep and goats   | farms 456<br>dollars 680,103        | 140<br>49,570      | 42<br>17,701       | 72<br>147,447      | 42<br>21,781       | 38<br>37,530       | 60<br>98,539         |
| Other livestock and livestock products  | farms 706<br>dollars 11,220,807     | 13<br>5,240        | 110<br>59,639      | 67<br>74,999       | 132<br>353,755     | 90<br>363,562      | 115<br>298,626       |
| <b>FARM-RELATED INCOME</b>  |                                     |                    |                    |                    |                    |                    |                      |
| Custom farm work done for others  | farms 1,109<br>dollars 10,826,635   | 178<br>210,296     | 198<br>403,400     | 181<br>418,855     | 118<br>377,903     | 137<br>1,534,582   | 112<br>739,793       |
| Recreational services   | farms 55<br>dollars 592,461         | 29<br>198,300      | 3<br>4,100         | 2<br>(D)           | 12<br>53,000       | -                  | 3<br>3,500           |
| Rent from farmland  | farms 448<br>dollars 3,113,890      | 30<br>296,701      | 78<br>393,108      | 64<br>226,512      | 24<br>94,967       | 42<br>61,637       | 75<br>149,998        |
| Participation in government farm programs   | farms 6,051<br>dollars 56,294,456   | 545<br>604,288     | 659<br>577,804     | 808<br>1,436,978   | 576<br>1,544,404   | 534<br>1,779,963   | 979<br>3,700,232     |
| Sale of farm by-products  | farms 170<br>dollars 1,063,460      | 22<br>51,068       | 30<br>39,534       | 30<br>69,692       | 9<br>38,910        | 28<br>64,628       | 29<br>195,749        |
| <b>SELECTED PRODUCTION EXPENSES</b>   |                                     |                    |                    |                    |                    |                    |                      |
| Livestock, poultry, and fish purchased  | farms 3,809<br>dollars 35,199,017   | 376<br>192,724     | 417<br>333,758     | 430<br>403,233     | 430<br>371,460     | 247<br>376,295     | 508<br>788,959       |
| Feed purchased for livestock, poultry, and fish   | farms 5,864<br>dollars 102,073,141  | 971<br>938,072     | 951<br>605,627     | 836<br>702,601     | 572<br>677,839     | 352<br>321,528     | 672<br>1,321,342     |
| Medicines and drugs purchased and administered by the operator for livestock, poultry, and fish | farms 5,162<br>dollars 7,990,748    | 727<br>58,883      | 696<br>102,490     | 795<br>94,073      | 504<br>74,888      | 296<br>62,112      | 662<br>163,116       |
| Veterinarian services   | farms 736<br>dollars 2,183,622      | 64<br>284,880      | 64<br>32,140       | 29<br>13,608       | 27<br>22,320       | 44<br>24,615       | 42<br>11,965         |
| Seeds, bulbs, plants, and trees purchased   | farms 12,061<br>dollars 12,152,201  | 702<br>156,534     | 2,754<br>464,324   | 2,644<br>841,100   | 1,327<br>557,265   | 987<br>584,521     | 1,627<br>1,193,454   |
| Commercial fertilizer purchased   | farms 6,529<br>dollars 10,783,473   | 713<br>140,853     | 924<br>234,568     | 1,023<br>350,154   | 676<br>331,810     | 575<br>318,266     | 966<br>875,228       |
| Gasoline and other fuel and oil products purchased  | farms 9,242<br>dollars 13,381,226   | 752<br>132,424     | 1,323<br>228,604   | 1,599<br>557,128   | 940<br>504,087     | 722<br>348,976     | 1,365<br>1,112,465   |
| Wages and salaries of hired farm workers and family members                                     | farms 7,277<br>dollars 123,725,740  | 425<br>1,327,921   | 887<br>1,657,037   | 1,060<br>3,324,015 | 720<br>3,411,238   | 569<br>2,737,524   | 1,191<br>8,471,266   |
| Contract labor  | farms 717<br>dollars 4,566,552      | 24<br>54,775       | 48<br>28,675       | 105<br>121,052     | 60<br>114,462      | 35<br>56,328       | 82<br>235,248        |
| Machine hire and customwork   | farms 3,174<br>dollars 7,032,570    | 184<br>173,433     | 243<br>219,222     | 413<br>537,608     | 242<br>433,587     | 266<br>292,433     | 576<br>828,733       |
| Agricultural chemicals purchased  | farms 6,875<br>dollars 9,990,000    | 719<br>114,486     | 1,113<br>254,377   | 1,206<br>349,328   | 750<br>312,149     | 531<br>319,695     | 971<br>789,893       |
| Machinery repair and maintenance expenses   | farms 2,627<br>dollars 8,018,899    | 99<br>96,949       | 139<br>47,116      | 202<br>104,173     | 202<br>159,428     | 158<br>76,165      | 402<br>364,276       |
| Building repair and maintenance expenses  | farms 1,945<br>dollars 8,904,463    | 112<br>101,086     | 152<br>96,685      | 111<br>110,770     | 133<br>91,192      | 64<br>40,545       | 223<br>173,048       |
| All other expenses  | farms 6,014<br>dollars 61,604,403   | 635<br>679,083     | 904<br>528,204     | 942<br>641,251     | 477<br>606,906     | 419<br>386,760     | 763<br>1,642,765     |

See footnote(s) at end of table.

--continued



**Table 74. Summary by Market Value of Agricultural Products Sold: 2002**

[For enumeration periods, see appendix A. For meaning of abbreviations and symbols, see introductory text.]

| Item  | \$20,000<br>to<br>\$24,999 | \$25,000<br>to<br>\$29,999 | \$30,000<br>to<br>\$39,999 | \$40,000<br>to<br>\$49,999 | \$50,000<br>to<br>\$59,999 | \$60,000<br>or<br>more |
|---|----------------------------|----------------------------|----------------------------|----------------------------|----------------------------|------------------------|
| <b>MARKET VALUE OF AGRICULTURAL PRODUCTS SOLD-Con.</b>  |                            |                            |                            |                            |                            |                        |
| Crops including hydroponic, horticultural specialties, and other agricultural products          | 286<br>5,925,983           | 333<br>8,179,705           | 331<br>10,031,779          | 222<br>8,957,136           | 130<br>6,376,472           | 717<br>159,289,404     |
| Sugarcane   | 1<br>(D)                   | -                          | 4<br>139,071               | 1<br>(D)                   | -                          | 8<br>363,588           |
| Coffee  | 156<br>1,976,518           | 146<br>1,774,370           | 149<br>2,349,289           | 100<br>2,317,033           | 53<br>1,360,482            | 178<br>10,275,448      |
| Pineapples  | 2<br>(D)                   | -                          | 6<br>111,292               | 3<br>(D)                   | 1<br>(D)                   | 10<br>5,412,072        |
| Plantains   | 211<br>2,434,799           | 269<br>3,671,457           | 224<br>3,522,521           | 129<br>2,732,917           | 74<br>1,576,614            | 326<br>19,983,030      |
| Bananas   | 99<br>368,534              | 126<br>681,026             | 83<br>454,738              | 59<br>501,980              | 40<br>362,565              | 147<br>8,081,758       |
| Grains  | 25<br>62,955               | 75<br>134,630              | 32<br>140,620              | 18<br>(D)                  | 21<br>(D)                  | 62<br>4,272,025        |
| Root crops or tubers  | 67<br>171,153              | 165<br>600,982             | 71<br>549,074              | 64<br>563,279              | 42<br>412,100              | 103<br>2,375,959       |
| Fruits and coconuts   | 103<br>344,010             | 131<br>447,470             | 113<br>602,060             | 78<br>717,617              | 40<br>384,157              | 194<br>11,904,462      |
| Vegetables or melons including hydroponic crops   | 40<br>256,335              | 110<br>630,192             | 84<br>783,879              | 43<br>763,497              | 36<br>517,441              | 203<br>25,750,996      |
| Horticultural specialties   | 10<br>131,649              | 8<br>147,484               | 25<br>690,985              | 14<br>441,034              | 25<br>1,313,504            | 197<br>62,762,269      |
| Grasses and other crops   | 14<br>115,805              | 10<br>92,094               | 37<br>688,250              | 23<br>552,296              | 13<br>362,900              | 109<br>8,107,797       |
| Livestock, poultry, and their products  | 111<br>1,191,830           | 178<br>1,698,926           | 195<br>2,995,327           | 86<br>1,565,084            | 44<br>1,103,404            | 846<br>312,032,904     |
| Cattle and calves   | 88<br>777,838              | 122<br>1,227,430           | 134<br>2,010,079           | 54<br>875,704              | 34<br>785,428              | 601<br>23,817,584      |
| Poultry and poultry products  | 7<br>(D)                   | 34<br>30,544               | 11<br>54,120               | 9<br>93,098                | 4<br>(D)                   | 240<br>78,287,515      |
| Dairy products  | -                          | -                          | -                          | -                          | -                          | 363<br>194,194,336     |
| Hogs and pigs   | 35<br>284,428              | 31<br>347,504              | 64<br>422,095              | 19<br>280,720              | 10<br>178,500              | 110<br>6,498,181       |
| Sheep and goats   | 2<br>(D)                   | 4<br>9,600                 | 5<br>12,300                | 5<br>11,000                | 8<br>(D)                   | 58<br>254,465          |
| Other livestock and livestock products  | 10<br>97,800               | 9<br>83,848                | 49<br>496,733              | 23<br>304,562              | 13<br>101,220              | 75<br>8,980,823        |
| <b>FARM-RELATED INCOME</b>  |                            |                            |                            |                            |                            |                        |
| Custom farm work done for others  | 29<br>290,133              | 25<br>413,391              | 21<br>260,571              | 24<br>381,933              | 14<br>741,589              | 72<br>5,054,189        |
| Recreational services   | -                          | 1<br>(D)                   | -                          | -                          | 1<br>(D)                   | 4<br>(D)               |
| Rent from farmland  | 9<br>52,362                | 14<br>63,730               | 22<br>92,582               | 12<br>98,694               | 6<br>37,102                | 72<br>1,546,497        |
| Participation in government farm programs   | 181<br>983,972             | 256<br>1,477,655           | 262<br>2,712,030           | 156<br>1,649,264           | 94<br>1,006,703            | 1,001<br>38,821,163    |
| Sale of farm by-products  | 4<br>50,800                | 4<br>86,244                | 3<br>17,000                | -                          | -                          | 11<br>449,835          |
| <b>SELECTED PRODUCTION EXPENSES</b>   |                            |                            |                            |                            |                            |                        |
| Livestock, poultry, and fish purchased  | 95<br>300,842              | 172<br>300,192             | 163<br>689,829             | 83<br>237,486              | 38<br>275,700              | 850<br>30,928,539      |
| Feed purchased for livestock, poultry, and fish   | 119<br>362,261             | 185<br>387,794             | 210<br>709,081             | 94<br>487,458              | 45<br>272,344              | 857<br>95,287,194      |
| Medicines and drugs purchased and administered by the operator for livestock, poultry, and fish | 110<br>42,845              | 182<br>47,256              | 201<br>91,331              | 90<br>53,539               | 44<br>41,260               | 855<br>7,158,955       |
| Veterinarian services   | 16<br>7,363                | 8<br>1,560                 | 41<br>24,320               | 13<br>6,504                | 8<br>23,562                | 380<br>1,730,785       |
| Seeds, bulbs, plants, and trees purchased   | 288<br>322,144             | 333<br>454,330             | 330<br>560,613             | 222<br>497,634             | 128<br>320,098             | 719<br>6,200,184       |
| Commercial fertilizer purchased   | 183<br>334,593             | 207<br>377,941             | 239<br>476,711             | 173<br>502,132             | 93<br>266,976              | 757<br>6,574,241       |
| Gasoline and other fuel and oil products purchased  | 291<br>331,905             | 277<br>381,726             | 347<br>649,143             | 221<br>437,458             | 130<br>234,779             | 1,275<br>8,462,531     |
| Wages and salaries of hired farm workers and family members                                     | 259<br>2,500,169           | 318<br>3,374,078           | 333<br>6,048,299           | 212<br>4,023,120           | 126<br>2,509,819           | 1,177<br>84,341,254    |
| Contract labor  | 28<br>84,794               | 25<br>29,925               | 29<br>85,902               | 27<br>79,022               | 15<br>40,937               | 239<br>3,635,432       |
| Machine hire and customwork   | 152<br>227,074             | 164<br>282,087             | 186<br>461,602             | 117<br>321,488             | 66<br>208,297              | 565<br>3,047,006       |
| Agricultural chemicals purchased  | 200<br>261,117             | 197<br>249,171             | 240<br>416,583             | 156<br>360,015             | 82<br>151,024              | 710<br>6,412,162       |
| Machinery repair and maintenance expenses   | 75<br>100,366              | 98<br>136,133              | 160<br>275,379             | 113<br>170,737             | 55<br>78,944               | 924<br>6,409,233       |
| Building repair and maintenance expenses  | 53<br>80,890               | 39<br>84,578               | 166<br>276,167             | 73<br>106,582              | 42<br>120,404              | 777<br>7,622,516       |
| All other expenses  | 170<br>453,801             | 219<br>779,465             | 232<br>2,578,598           | 140<br>797,391             | 98<br>435,910              | 1,015<br>52,074,269    |

See footnote(s) at end of table.

--continued

**Table 74. Summary by Market Value of Agricultural Products Sold: 2002**

[For enumeration periods, see appendix A. For meaning of abbreviations and symbols, see introductory text.]

| Item   | Total                        | Less than \$1,000 | \$1,000 to \$2,499 | \$2,500 to \$4,999 | \$5,000 to \$7,499 | \$7,500 to \$9,999 | \$10,000 to \$19,999 |
|--|------------------------------|-------------------|--------------------|--------------------|--------------------|--------------------|----------------------|
| <b>SELECTED MACHINERY, EQUIPMENT, BUILDINGS, AND FACILITIES ON DECEMBER 31, 2002</b> |                              |                   |                    |                    |                    |                    |                      |
| Selected machinery and equipment:  |                              |                   |                    |                    |                    |                    |                      |
| Automobiles, jeeps, pick-ups, and motor trucks                                       | farms 8,352                  | 724               | 1,166              | 1,426              | 845                | 648                | 1,233                |
|  | number 12,835                | 824               | 1,363              | 1,649              | 1,019              | 813                | 1,793                |
| Wheel tractors   | farms 1,345                  | 98                | 27                 | 85                 | 48                 | 63                 | 87                   |
|  | number 2,739                 | 106               | 33                 | 108                | 69                 | 72                 | 124                  |
| Crawler tractors   | farms 235                    | 6                 | 4                  | 34                 | 4                  | 11                 | 27                   |
|  | number 284                   | 9                 | 5                  | 34                 | 6                  | 11                 | 39                   |
| Coffee depulpers   | farms 622                    | 74                | 134                | 89                 | 52                 | 46                 | 82                   |
|  | number 680                   | 81                | 137                | 93                 | 58                 | 47                 | 88                   |
| Mechanical coffee dryers   | farms 265                    | 5                 | 9                  | 14                 | 15                 | 14                 | 56                   |
|  | number 491                   | 5                 | 17                 | 14                 | 21                 | 18                 | 73                   |
| Solar or air coffee dryers   | farms 90                     | 12                | 18                 | 11                 | 11                 | 13                 | 7                    |
|  | number 207                   | 16                | 18                 | 27                 | 25                 | 58                 | 28                   |
| Mechanical coffee washers  | farms 121                    | 2                 | 5                  | 2                  | 6                  | 9                  | 18                   |
|  | number 140                   | (D)               | 8                  | (D)                | 7                  | 9                  | 19                   |
| Milking machines   | farms 354                    | -                 | -                  | -                  | -                  | -                  | -                    |
|  | number 3,699                 | -                 | -                  | -                  | -                  | -                  | -                    |
| Milk coolers   | farms 363                    | -                 | -                  | -                  | -                  | -                  | -                    |
|  | number 598                   | -                 | -                  | -                  | -                  | -                  | -                    |
| Emergency electric generators  | farms 1,174                  | 79                | 40                 | 56                 | 36                 | 52                 | 106                  |
|  | number 1,360                 | 80                | 41                 | 63                 | 41                 | 52                 | 118                  |
| Selected buildings and facilities:   |                              |                   |                    |                    |                    |                    |                      |
| Buildings used to house livestock  | farms 2,231                  | 328               | 288                | 276                | 185                | 127                | 185                  |
|  | number 4,191                 | 467               | 551                | 427                | 486                | 191                | 273                  |
| Storage buildings for crops  | farms 4,704                  | 74                | 119                | 231                | 127                | 170                | 261                  |
|  | number 2,012                 | 93                | 120                | 238                | 131                | 171                | 274                  |
| Buildings for machinery  | farms 1,222                  | 64                | 57                 | 88                 | 60                 | 52                 | 167                  |
|  | number 1,427                 | 65                | 57                 | 92                 | 62                 | 57                 | 205                  |
| Hydroponic sheds   | farms 218                    | 9                 | 36                 | 10                 | 16                 | 6                  | 34                   |
|  | number 912                   | 20                | 44                 | 12                 | 28                 | 11                 | 93                   |
| Houses for agregados and other workers   | farms 702                    | 37                | 72                 | 50                 | 30                 | 34                 | 89                   |
|  | number 1,253                 | 52                | 88                 | 61                 | 39                 | 42                 | 143                  |
| <b>ESTIMATED MARKET VALUE OF ALL MACHINERY AND EQUIPMENT</b>                         |                              |                   |                    |                    |                    |                    |                      |
| Total value  | farms 9,266                  | 920               | 1,316              | 1,574              | 918                | 741                | 1,287                |
|  | dollars 216,290,388          | 5,351,992         | 6,949,552          | 11,319,204         | 8,123,704          | 12,597,048         | 15,425,856           |
| Farms by value group:  |                              |                   |                    |                    |                    |                    |                      |
| \$1 to \$999   | farms 1,248                  | 239               | 360                | 432                | 112                | 32                 | 50                   |
|  | dollars 564,518              | 74,471            | 129,106            | 253,092            | 56,942             | 17,796             | 25,500               |
| \$1,000 to \$9,999   | farms 5,379                  | 521               | 839                | 1,017              | 649                | 597                | 918                  |
|  | dollars 19,235,374           | 1,707,796         | 2,812,146          | 3,372,991          | 1,986,715          | 2,151,465          | 3,524,576            |
| \$10,000 to \$29,999   | farms 1,246                  | 124               | 53                 | 100                | 104                | 47                 | 232                  |
|  | dollars 20,327,626           | 1,593,200         | 703,760            | 1,767,275          | 1,714,050          | 673,350            | 3,699,793            |
| \$30,000 to \$49,999   | farms 481                    | 14                | 53                 | 11                 | 32                 | 32                 | 58                   |
|  | dollars 17,320,143           | 489,200           | 1,668,640          | 408,500            | 1,010,000          | 1,235,500          | 1,935,200            |
| \$50,000 or more   | farms 898                    | 17                | 11                 | 14                 | 21                 | 33                 | 29                   |
|  | dollars 158,842,713          | 1,487,320         | 1,635,900          | 5,517,346          | 3,355,997          | 8,518,937          | 6,240,787            |
| Not reported   | farms 8,393                  | 3,057             | 2,155              | 1,470              | 657                | 346                | 494                  |
|  | dollars -                    | -                 | -                  | -                  | -                  | -                  | -                    |
| <b>ESTIMATED MARKET VALUE OF ALL LAND, BUILDINGS, AND FACILITIES</b>                 |                              |                   |                    |                    |                    |                    |                      |
| Total value  | farms 17,659                 | 3,977             | 3,471              | 3,044              | 1,575              | 1,087              | 1,781                |
|  | dollars 3,934,940,067        | 388,090,630       | 382,605,040        | 320,012,070        | 223,829,295        | 175,952,320        | 372,513,700          |
| Farms by value group:  |                              |                   |                    |                    |                    |                    |                      |
| \$1 to \$9,999   | farms 353                    | 135               | 129                | 56                 | 19                 | 7                  | 6                    |
|  | dollars 2,034,260            | 665,830           | 865,100            | 277,130            | 117,500            | 55,380             | (D)                  |
| \$10,000 to \$49,999   | farms 3,498                  | 1,065             | 953                | 703                | 313                | 192                | 153                  |
|  | dollars 100,985,330          | 29,790,920        | 27,456,910         | 20,431,710         | 9,607,590          | 5,853,830          | (D)                  |
| \$50,000 to \$99,999   | farms 5,942                  | 1,737             | 1,406              | 1,189              | 548                | 330                | 508                  |
|  | dollars 407,553,240          | 118,353,550       | 94,362,070         | 81,578,150         | 38,798,960         | 22,699,700         | 35,520,290           |
| \$100,000 to \$249,999   | farms 4,619                  | 762               | 691                | 826                | 492                | 327                | 768                  |
|  | dollars 689,301,060          | 118,325,230       | 97,816,560         | 111,682,760        | 70,184,560         | 49,218,830         | 116,962,250          |
| \$250,000 to \$499,999   | farms 1,867                  | 217               | 189                | 218                | 138                | 196                | 223                  |
|  | dollars 600,210,820          | 66,095,600        | 53,740,960         | 71,774,080         | 42,669,850         | 60,665,600         | 68,046,320           |
| \$500,000 or more  | farms 1,380                  | 61                | 103                | 52                 | 65                 | 35                 | 123                  |
|  | dollars 2,134,855,357        | 54,859,500        | 108,363,440        | 34,268,240         | 62,450,835         | 37,459,010         | 147,395,680          |
| Not reported   | farms -                      | -                 | -                  | -                  | -                  | -                  | -                    |
|  | dollars -                    | -                 | -                  | -                  | -                  | -                  | -                    |
| <b>AGRICULTURAL CHEMICALS USED, INCLUDING FERTILIZER</b>                             |                              |                   |                    |                    |                    |                    |                      |
| Total  | farms 11,065                 | 1,586             | 2,049              | 1,969              | 1,090              | 877                | 1,379                |
|  | farms 2,522                  | 249               | 355                | 419                | 239                | 217                | 401                  |
| Lime   | cuerdas on which used 23,906 | 524               | 902                | 1,915              | 1,022              | 1,194              | 3,419                |
|  | tons 24,718                  | 805               | 1,509              | 2,053              | 1,370              | 999                | 3,911                |
| Commercial fertilizer used on cropland   | farms 8,634                  | 1,193             | 1,691              | 1,572              | 868                | 729                | 1,097                |
|  | cuerdas on which used 89,555 | 2,093             | 4,528              | 6,257              | 4,880              | 4,876              | 10,909               |
| Commercial fertilizer used on pastureland  | farms 1,182                  | 152               | 42                 | 174                | 94                 | 74                 | 193                  |
|  | cuerdas on which used 39,552 | 1,264             | 677                | 1,967              | 891                | 750                | 2,795                |
| Organic fertilizer   | farms 594                    | 56                | 35                 | 86                 | 38                 | 26                 | 60                   |
|  | cuerdas on which used 14,306 | 254               | 108                | 564                | 488                | 303                | 587                  |
| Chemical products (sprays, dusts, fumigants, etc.) used to control:                  |                              |                   |                    |                    |                    |                    |                      |
| Insects on crops   | farms 2,206                  | 119               | 221                | 315                | 199                | 194                | 350                  |
|  | cuerdas on which used 35,427 | 210               | 606                | 1,072              | 878                | 1,330              | 2,580                |
| Diseases in crops and orchards   | farms 1,437                  | 84                | 112                | 166                | 172                | 94                 | 261                  |
|  | cuerdas on which used 21,469 | 119               | 369                | 755                | 572                | 521                | 2,020                |
| Weeds, grass or brush in crops and pastures  | farms 6,118                  | 661               | 1,037              | 1,079              | 666                | 477                | 843                  |
|  | cuerdas on which used 87,482 | 1,436             | 3,119              | 4,995              | 3,857              | 3,571              | 9,181                |
| Nematodes on crops   | farms 1,401                  | 25                | 143                | 151                | 112                | 122                | 294                  |
|  | cuerdas on which used 18,150 | 42                | 340                | 386                | 411                | 458                | 1,940                |

See footnote(s) at end of table.

--continued

**Table 74. Summary by Market Value of Agricultural Products Sold: 2002**

[For enumeration periods, see appendix A. For meaning of abbreviations and symbols, see introductory text.]

| Item   | \$20,000<br>to<br>\$24,999 | \$25,000<br>to<br>\$29,999 | \$30,000<br>to<br>\$39,999 | \$40,000<br>to<br>\$49,999 | \$50,000<br>to<br>\$59,999 | \$60,000<br>or<br>more |
|--|----------------------------|----------------------------|----------------------------|----------------------------|----------------------------|------------------------|
| <b>SELECTED MACHINERY, EQUIPMENT, BUILDINGS,<br/>AND FACILITIES ON DECEMBER 31, 2002</b> |                            |                            |                            |                            |                            |                        |
| Selected machinery and equipment:  |                            |                            |                            |                            |                            |                        |
| Automobiles, jeeps, pick-ups, and motor trucks . . . . . farms                           | 269                        | 261                        | 307                        | 212                        | 115                        | 1,146                  |
| number   | 427                        | 477                        | 613                        | 434                        | 240                        | 3,183                  |
| Wheel tractors . . . . . farms   | 35                         | 29                         | 72                         | 66                         | 17                         | 718                    |
| number   | 56                         | 41                         | 132                        | 106                        | 30                         | 1,862                  |
| Crawler tractors . . . . . farms   | 5                          | 6                          | 13                         | 13                         | 3                          | 109                    |
| number   | 7                          | 8                          | 16                         | 13                         | 5                          | 131                    |
| Coffee depulpers . . . . . farms   | 16                         | 15                         | 32                         | 15                         | 10                         | 57                     |
| number   | 17                         | 18                         | 35                         | 19                         | 10                         | 77                     |
| Mechanical coffee dryers . . . . . farms   | 18                         | 15                         | 28                         | 16                         | 10                         | 65                     |
| number   | 27                         | 25                         | 48                         | 44                         | 20                         | 179                    |
| Solar or air coffee dryers . . . . . farms   | 1                          | 3                          | -                          | 4                          | 1                          | 9                      |
| number   | (D)                        | 5                          | -                          | 13                         | (D)                        | 15                     |
| Mechanical coffee washers . . . . . farms  | 7                          | 7                          | 15                         | 8                          | 4                          | 38                     |
| number   | 9                          | 9                          | 16                         | 10                         | 4                          | 44                     |
| Milking machines . . . . . farms   | -                          | -                          | -                          | -                          | -                          | 354                    |
| number   | -                          | -                          | -                          | -                          | -                          | 3,699                  |
| Milk coolers . . . . . farms   | -                          | -                          | -                          | -                          | -                          | 363                    |
| number   | -                          | -                          | -                          | -                          | -                          | 598                    |
| Emergency electric generators . . . . . farms  | 30                         | 39                         | 31                         | 29                         | 22                         | 654                    |
| number   | 30                         | 43                         | 33                         | 30                         | 23                         | 806                    |
| Selected buildings and facilities:   |                            |                            |                            |                            |                            |                        |
| Buildings used to house livestock . . . . . farms  | 47                         | 32                         | 89                         | 43                         | 21                         | 610                    |
| number   | 76                         | 61                         | 119                        | 69                         | 30                         | 1,441                  |
| Storage buildings for crops . . . . . farms  | 42                         | 82                         | 109                        | 58                         | 26                         | 405                    |
| number   | 49                         | 115                        | 121                        | 80                         | 29                         | 591                    |
| Buildings for machinery . . . . . farms  | 33                         | 45                         | 90                         | 43                         | 24                         | 499                    |
| number   | 34                         | 49                         | 104                        | 52                         | 26                         | 624                    |
| Hydroponic sheds . . . . . farms   | 6                          | 4                          | 7                          | 5                          | 19                         | 66                     |
| number   | 16                         | 17                         | 25                         | 21                         | 81                         | 544                    |
| Houses for agregados and other workers . . . . . farms                                   | 20                         | 16                         | 44                         | 39                         | 12                         | 259                    |
| number   | 29                         | 27                         | 76                         | 74                         | 16                         | 606                    |
| <b>ESTIMATED MARKET VALUE OF ALL MACHINERY AND<br/>EQUIPMENT</b>                         |                            |                            |                            |                            |                            |                        |
| Total value . . . . . farms  | 279                        | 270                        | 343                        | 219                        | 129                        | 1,270                  |
| dollars  | 2,966,772                  | 3,921,437                  | 8,103,995                  | 9,135,694                  | 2,911,228                  | 129,483,906            |
| Farms by value group:  |                            |                            |                            |                            |                            |                        |
| \$1 to \$999 . . . . . farms   | 5                          | 4                          | -                          | -                          | 1                          | 13                     |
| dollars  | 2,310                      | 2,340                      | -                          | -                          | (D)                        | (D)                    |
| \$1,000 to \$9,999 . . . . . farms   | 192                        | 178                        | 178                        | 91                         | 49                         | 150                    |
| dollars  | 745,017                    | 736,665                    | 805,615                    | 417,177                    | (D)                        | (D)                    |
| \$10,000 to \$29,999 . . . . . farms   | 61                         | 53                         | 92                         | 72                         | 41                         | 267                    |
| dollars  | 925,445                    | 877,676                    | 1,561,980                  | 1,209,760                  | 640,359                    | 4,960,978              |
| \$30,000 to \$49,999 . . . . . farms   | 14                         | 20                         | 23                         | 20                         | 23                         | 181                    |
| dollars  | 499,000                    | 815,350                    | 830,400                    | 748,005                    | 795,336                    | 6,885,012              |
| \$50,000 or more . . . . . farms   | 7                          | 15                         | 50                         | 36                         | 15                         | 650                    |
| dollars  | 795,000                    | 1,489,406                  | 4,906,000                  | 6,760,752                  | 1,223,000                  | 116,912,268            |
| Not reported . . . . . farms   | 39                         | 90                         | 41                         | 19                         | 8                          | 17                     |
| <b>ESTIMATED MARKET VALUE OF ALL LAND,<br/>BUILDINGS, AND FACILITIES</b>                 |                            |                            |                            |                            |                            |                        |
| Total value . . . . . farms  | 318                        | 360                        | 384                        | 238                        | 137                        | 1,287                  |
| dollars  | 96,364,960                 | 93,721,940                 | 203,483,380                | 114,777,000                | 48,463,480                 | 1,515,126,252          |
| Farms by value group:  |                            |                            |                            |                            |                            |                        |
| \$1 to \$9,999 . . . . . farms   | -                          | -                          | -                          | -                          | -                          | 1                      |
| dollars  | -                          | -                          | -                          | -                          | -                          | (D)                    |
| \$10,000 to \$49,999 . . . . . farms   | 27                         | 34                         | 17                         | 2                          | 17                         | 22                     |
| dollars  | 709,380                    | 1,039,000                  | 496,660                    | (D)                        | (D)                        | (D)                    |
| \$50,000 to \$99,999 . . . . . farms   | 67                         | 52                         | 32                         | 19                         | 8                          | 46                     |
| dollars  | 4,774,160                  | 3,840,100                  | 2,184,500                  | (D)                        | (D)                        | 3,462,320              |
| \$100,000 to \$249,999 . . . . . farms   | 105                        | 177                        | 148                        | 83                         | 39                         | 201                    |
| dollars  | 16,444,620                 | 30,718,100                 | 23,094,280                 | 13,200,820                 | 6,332,360                  | 35,320,690             |
| \$250,000 to \$499,999 . . . . . farms   | 83                         | 59                         | 80                         | 80                         | 44                         | 340                    |
| dollars  | 31,537,400                 | 20,824,000                 | 26,733,500                 | 27,224,920                 | 14,883,120                 | 116,015,470            |
| \$500,000 or more . . . . . farms  | 36                         | 38                         | 107                        | 54                         | 29                         | 677                    |
| dollars  | 42,899,400                 | 37,300,740                 | 150,974,440                | 72,875,820                 | 26,277,000                 | 1,359,731,252          |
| Not reported . . . . . farms   | -                          | -                          | -                          | -                          | -                          | -                      |
| <b>AGRICULTURAL CHEMICALS USED, INCLUDING<br/>FERTILIZER</b>                             |                            |                            |                            |                            |                            |                        |
| Total . . . . . farms  | 265                        | 282                        | 302                        | 208                        | 113                        | 945                    |
| Lime . . . . . farms   | 93                         | 105                        | 100                        | 68                         | 57                         | 219                    |
| cuerdas on which used  | 1,294                      | 987                        | 1,974                      | 1,022                      | 1,832                      | 7,822                  |
| tons   | 1,048                      | 1,149                      | 1,393                      | 1,917                      | 1,335                      | 7,229                  |
| Commercial fertilizer used on cropland . . . . . farms                                   | 209                        | 216                        | 238                        | 183                        | 96                         | 542                    |
| cuerdas on which used  | 3,398                      | 3,724                      | 5,214                      | 5,054                      | 2,346                      | 36,276                 |
| Commercial fertilizer used on pastureland . . . . . farms                                | 42                         | 47                         | 54                         | 22                         | 18                         | 270                    |
| cuerdas on which used  | 1,376                      | 805                        | 1,649                      | 1,049                      | 594                        | 25,737                 |
| Organic fertilizer . . . . . farms   | 10                         | 24                         | 22                         | 21                         | 11                         | 205                    |
| cuerdas on which used  | 179                        | 250                        | 331                        | 1,104                      | 242                        | 9,897                  |
| Chemical products (sprays, dusts, fumigants, etc.) used to control:                      |                            |                            |                            |                            |                            |                        |
| Insects on crops . . . . . farms   | 86                         | 90                         | 101                        | 108                        | 41                         | 382                    |
| cuerdas on which used  | 1,106                      | 1,208                      | 1,902                      | 2,077                      | 894                        | 21,564                 |
| Diseases in crops and orchards . . . . . farms   | 59                         | 84                         | 58                         | 70                         | 27                         | 250                    |
| cuerdas on which used  | 731                        | 746                        | 977                        | 1,229                      | 443                        | 12,987                 |
| Weeds, grass or brush in crops and pastures . . . . . farms                              | 178                        | 169                        | 219                        | 138                        | 67                         | 584                    |
| cuerdas on which used  | 3,276                      | 3,085                      | 5,942                      | 3,880                      | 1,776                      | 43,363                 |
| Nematodes on crops . . . . . farms   | 77                         | 79                         | 68                         | 64                         | 25                         | 241                    |
| cuerdas on which used  | 891                        | 935                        | 881                        | 902                        | 275                        | 10,689                 |

See footnote(s) at end of table.

--continued

**Table 74. Summary by Market Value of Agricultural Products Sold: 2002**

[For enumeration periods, see appendix A. For meaning of abbreviations and symbols, see introductory text.]

| Item   | Total               | Less than \$1,000 | \$1,000 to \$2,499 | \$2,500 to \$4,999 | \$5,000 to \$7,499 | \$7,500 to \$9,999 | \$10,000 to \$19,999 |
|--|---------------------|-------------------|--------------------|--------------------|--------------------|--------------------|----------------------|
| <b>HIRED FARM WORKERS, AGREGADOS, AND SHARECROPPERS</b>              |                     |                   |                    |                    |                    |                    |                      |
| Workers who worked 5 months or more                                  | 3,853 farms         | 65                | 157                | 298                | 321                | 270                | 716                  |
|  | 14,057 number       | 131               | 174                | 482                | 459                | 435                | 1,342                |
| Workers who worked less than 5 months                                | 4,984 farms         | 370               | 773                | 846                | 508                | 435                | 733                  |
|  | 17,679 number       | 527               | 1,193              | 1,466              | 1,100              | 1,740              | 1,817                |
| Agregado and sharecropper families living on place December 31, 2002 | 654 farms           | 32                | 88                 | 56                 | 47                 | 34                 | 79                   |
|  | 1,281 number        | 63                | 165                | 105                | 87                 | 62                 | 127                  |
| <b>LIVESTOCK, POULTRY, AND THEIR PRODUCTS</b>                        |                     |                   |                    |                    |                    |                    |                      |
| <b>Inventory</b>   |                     |                   |                    |                    |                    |                    |                      |
| Cattle and calves  | 4,034 farms         | 768               | 563                | 550                | 372                | 192                | 475                  |
|  | 281,371 number      | 6,971             | 11,614             | 8,301              | 8,560              | 4,760              | 20,152               |
| Cows   | 2,846 farms         | 515               | 400                | 360                | 251                | 130                | 318                  |
|  | 142,628 number      | 1,806             | 5,360              | 2,831              | 1,759              | 1,958              | 7,461                |
| Heifers and heifer calves  | 3,277 farms         | 605               | 499                | 460                | 311                | 141                | 355                  |
|  | 92,138 number       | 3,223             | 3,598              | 3,146              | 5,256              | 1,623              | 7,042                |
| Bulls, steers, bull calves, and steer calves                         | 2,948 farms         | 489               | 410                | 361                | 271                | 127                | 377                  |
|  | 46,605 number       | 1,942             | 2,656              | 2,324              | 1,545              | 1,179              | 5,649                |
| Dairy cattle   | 1,638 farms         | 394               | 188                | 174                | 129                | 52                 | 156                  |
|  | 153,097 number      | 2,893             | 1,458              | 1,600              | 3,367              | 793                | 2,385                |
| Cows   | 960 farms           | 221               | 128                | 54                 | 33                 | 22                 | 66                   |
|  | 94,615 number       | 513               | 600                | 259                | 104                | 151                | 459                  |
| Heifers and heifer calves  | 1,479 farms         | 339               | 170                | 157                | 122                | 48                 | 145                  |
|  | 58,482 number       | 2,380             | 858                | 1,341              | 3,263              | 642                | 1,926                |
| Beef cattle  | 2,393 farms         | 409               | 432                | 340                | 262                | 118                | 285                  |
|  | 81,669 number       | 2,136             | 7,500              | 4,377              | 3,648              | 2,788              | 12,118               |
| Cows   | 2,085 farms         | 330               | 344                | 324                | 226                | 112                | 271                  |
|  | 48,013 number       | 1,293             | 4,760              | 2,572              | 1,655              | 1,807              | 7,002                |
| Heifers and heifer calves  | 2,010 farms         | 298               | 375                | 317                | 223                | 95                 | 237                  |
|  | 33,656 number       | 843               | 2,740              | 1,805              | 1,993              | 981                | 5,116                |
| Hogs and pigs  | 1,170 farms         | 152               | 143                | 192                | 127                | 48                 | 233                  |
|  | 87,490 number       | 1,611             | 2,770              | 5,860              | 3,251              | 2,208              | 10,438               |
| Under 3 months old   | 775 farms           | 100               | 116                | 117                | 44                 | 37                 | 140                  |
|  | 47,129 number       | 1,022             | 1,705              | 3,572              | 1,441              | 1,443              | 5,712                |
| 3 months old and older   | 1,031 farms         | 118               | 110                | 185                | 121                | 33                 | 227                  |
|  | 40,361 number       | 589               | 1,065              | 2,288              | 1,810              | 765                | 4,726                |
| Hogs and pigs kept for breeding                                      | 746 farms           | 79                | 82                 | 134                | 60                 | 22                 | 180                  |
|  | 13,328 number       | 379               | 630                | 1,073              | 629                | 244                | 1,938                |
| Boars  | 584 farms           | 39                | 70                 | 80                 | 55                 | 19                 | 152                  |
|  | 1,327 number        | 43                | 183                | 111                | 75                 | 35                 | 211                  |
| Sows and gilts   | 746 farms           | 79                | 82                 | 134                | 60                 | 22                 | 180                  |
|  | 12,001 number       | 336               | 447                | 962                | 554                | 209                | 1,727                |
| Horses   | 1,600 farms         | 284               | 396                | 195                | 153                | 149                | 98                   |
|  | 11,011 number       | 1,681             | 1,926              | 836                | 861                | 882                | 524                  |
| Sheep  | 641 farms           | 305               | 20                 | 49                 | 47                 | 62                 | 42                   |
|  | 19,749 number       | 5,579             | 508                | 2,176              | 819                | 1,034              | 1,633                |
| Goats  | 541 farms           | 210               | 55                 | 71                 | 41                 | 44                 | 42                   |
|  | 8,110 number        | 2,508             | 311                | 1,814              | 458                | 630                | 535                  |
| Hives of bees  | 93 farms            | 4                 | 21                 | 6                  | 6                  | 16                 | 20                   |
|  | 2,466 number        | 140               | 893                | 81                 | 198                | 21                 | 180                  |
| Rabbits  | 395 farms           | 75                | 41                 | 55                 | 44                 | 12                 | 95                   |
|  | 67,691 number       | 5,537             | 2,976              | 3,410              | 3,120              | 866                | 7,849                |
| Other livestock  | 48 farms            | -                 | 4                  | -                  | -                  | 27                 | 6                    |
|  | 1,067 number        | -                 | 106                | -                  | -                  | 324                | 192                  |
| Chickens for egg production  | 625 farms           | 141               | 159                | 81                 | 44                 | 71                 | 42                   |
|  | 1,866,632 number    | 3,058             | 3,591              | 2,876              | 2,286              | 2,301              | 1,208                |
| Pullets for replacement  | 107 farms           | 12                | 31                 | 16                 | 7                  | 8                  | 8                    |
|  | 649,303 number      | 159               | 505                | 374                | 107                | 360                | 153                  |
| Layers   | 576 farms           | 132               | 144                | 71                 | 40                 | 69                 | 39                   |
|  | 1,217,329 number    | 2,899             | 3,086              | 2,502              | 2,179              | 1,941              | 1,055                |
| Poultry for meat   | 603 farms           | 89                | 76                 | 64                 | 104                | 32                 | 22                   |
|  | 7,739,300 number    | 3,764             | 2,958              | 3,490              | 5,105              | 1,370              | 3,414                |
| Broilers   | 213 farms           | 4                 | 4                  | 9                  | 7                  | 2                  | 7                    |
|  | 7,706,352 number    | 135               | 75                 | 146                | 615                | (D)                | (D)                  |
| Roosters   | 1,424 farms         | 400               | 388                | 215                | 145                | 89                 | 93                   |
| Fighting cocks   | 32,020 farms        | 4,108             | 6,397              | 5,477              | 4,884              | 2,772              | 2,615                |
|  | 822 number          | 155               | 247                | 108                | 113                | 68                 | 61                   |
| Other roosters   | 23,364 farms        | 2,908             | 4,655              | 4,290              | 4,569              | 2,101              | 1,808                |
|  | 743 number          | 256               | 193                | 137                | 39                 | 43                 | 40                   |
| Other poultry  | 8,656 farms         | 1,200             | 1,742              | 1,187              | 315                | 671                | 807                  |
| Poultry hatched  | 36 farms            | -                 | 27                 | -                  | -                  | -                  | 2                    |
|  | 1,480,844 number    | -                 | 244                | -                  | -                  | -                  | (D)                  |
| Other poultry (turkeys, pigeons, guineas, etc.)                      | 737 farms           | 227               | 186                | 108                | 72                 | 38                 | 52                   |
|  | 61,835 number       | 9,499             | 3,671              | 5,226              | 7,693              | 625                | 3,877                |
| <b>Sales</b>   |                     |                   |                    |                    |                    |                    |                      |
| Livestock, poultry, and their products                               | 5,098 farms         | 679               | 736                | 788                | 502                | 287                | 646                  |
|  | 331,114,540 dollars | 336,380           | 965,977            | 1,825,885          | 1,925,689          | 1,310,248          | 4,162,886            |

See footnote(s) at end of table.

--continued

**Table 74. Summary by Market Value of Agricultural Products Sold: 2002**

[For enumeration periods, see appendix A. For meaning of abbreviations and symbols, see introductory text.]

| Item  | \$20,000<br>to<br>\$24,999 | \$25,000<br>to<br>\$29,999 | \$30,000<br>to<br>\$39,999 | \$40,000<br>to<br>\$49,999 | \$50,000<br>to<br>\$59,999 | \$60,000<br>or<br>more |
|---|----------------------------|----------------------------|----------------------------|----------------------------|----------------------------|------------------------|
| <b>HIRED FARM WORKERS, AGREGADOS, AND SHARECROPPERS</b>                                 |                            |                            |                            |                            |                            |                        |
| Workers who worked 5 months or more . . . . . farms                                     | 199                        | 210                        | 265                        | 180                        | 111                        | 1,061                  |
| Workers who worked less than 5 months . . . . . farms                                   | 422                        | 524                        | 829                        | 635                        | 364                        | 8,260                  |
| Agregado and sharecropper families living on place<br>December 31, 2002 . . . . . farms | 155                        | 185                        | 183                        | 129                        | 57                         | 610                    |
| December 31, 2002 . . . . . number  | 527                        | 617                        | 938                        | 670                        | 429                        | 6,655                  |
| Agregado and sharecropper families living on place<br>December 31, 2002 . . . . . farms | 16                         | 14                         | 39                         | 25                         | 10                         | 214                    |
| December 31, 2002 . . . . . number  | 30                         | 22                         | 65                         | 51                         | 20                         | 484                    |
| <b>LIVESTOCK, POULTRY, AND THEIR PRODUCTS</b>   |                            |                            |                            |                            |                            |                        |
| <b>Inventory</b>  |                            |                            |                            |                            |                            |                        |
| Cattle and calves . . . . . farms   | 96                         | 127                        | 150                        | 72                         | 40                         | 629                    |
| Cattle and calves . . . . . number  | 4,825                      | 5,613                      | 9,834                      | 7,229                      | 3,336                      | 190,176                |
| Cows . . . . . farms  | 73                         | 107                        | 74                         | 45                         | 27                         | 546                    |
| Cows . . . . . number   | 1,469                      | 2,635                      | 3,747                      | 2,579                      | 1,298                      | 109,725                |
| Heifers and heifer calves . . . . . farms   | 78                         | 98                         | 114                        | 51                         | 30                         | 535                    |
| Heifers and heifer calves . . . . . number  | 2,171                      | 1,712                      | 3,605                      | 2,379                      | 906                        | 57,477                 |
| Bulls, steers, bull calves, and steer calves . . . . . farms                            | 72                         | 110                        | 90                         | 62                         | 34                         | 545                    |
| Bulls, steers, bull calves, and steer calves . . . . . number                           | 1,185                      | 1,266                      | 2,482                      | 2,271                      | 1,132                      | 22,974                 |
| Dairy cattle . . . . . farms  | 37                         | 25                         | 39                         | 12                         | 11                         | 421                    |
| Dairy cattle . . . . . number   | 1,056                      | 535                        | 1,464                      | 435                        | 377                        | 136,734                |
| Cows . . . . . farms  | 22                         | 9                          | 12                         | 6                          | 5                          | 382                    |
| Cows . . . . . number   | 95                         | 71                         | 75                         | 68                         | 37                         | 92,183                 |
| Heifers and heifer calves . . . . . farms   | 31                         | 24                         | 35                         | 11                         | 9                          | 388                    |
| Heifers and heifer calves . . . . . number  | 961                        | 464                        | 1,389                      | 367                        | 340                        | 44,551                 |
| Beef cattle . . . . . farms   | 64                         | 101                        | 95                         | 46                         | 24                         | 217                    |
| Beef cattle . . . . . number  | 2,584                      | 3,812                      | 5,888                      | 4,523                      | 1,827                      | 30,468                 |
| Cows . . . . . farms  | 59                         | 98                         | 65                         | 42                         | 22                         | 192                    |
| Cows . . . . . number   | 1,374                      | 2,564                      | 3,672                      | 2,511                      | 1,261                      | 17,542                 |
| Heifers and heifer calves . . . . . farms   | 53                         | 76                         | 84                         | 44                         | 23                         | 185                    |
| Heifers and heifer calves . . . . . number  | 1,210                      | 1,248                      | 2,216                      | 2,012                      | 566                        | 12,926                 |
| Hogs and pigs . . . . . farms   | 36                         | 30                         | 65                         | 21                         | 10                         | 113                    |
| Hogs and pigs . . . . . number  | 3,081                      | 3,982                      | 4,627                      | 2,019                      | 2,238                      | 45,405                 |
| Under 3 months old . . . . . farms  | 29                         | 23                         | 53                         | 19                         | 10                         | 87                     |
| Under 3 months old . . . . . number   | 1,716                      | 1,720                      | 2,923                      | 1,124                      | 1,002                      | 23,749                 |
| 3 months old and older . . . . . farms  | 34                         | 30                         | 39                         | 18                         | 10                         | 106                    |
| 3 months old and older . . . . . number   | 1,365                      | 2,262                      | 1,704                      | 895                        | 1,236                      | 21,656                 |
| Hogs and pigs kept for breeding . . . . . farms   | 29                         | 21                         | 32                         | 17                         | 6                          | 84                     |
| Hogs and pigs kept for breeding . . . . . number  | 440                        | 277                        | 462                        | 471                        | 108                        | 6,677                  |
| Boars . . . . . farms   | 23                         | 15                         | 30                         | 17                         | 6                          | 78                     |
| Boars . . . . . number  | 45                         | 34                         | 49                         | 39                         | 11                         | 491                    |
| Sows and gilts . . . . . farms  | 29                         | 21                         | 32                         | 17                         | 6                          | 84                     |
| Sows and gilts . . . . . number   | 395                        | 243                        | 413                        | 432                        | 97                         | 6,186                  |
| Horses . . . . . farms  | 24                         | 12                         | 62                         | 24                         | 15                         | 188                    |
| Horses . . . . . number   | 182                        | 33                         | 651                        | 92                         | 147                        | 3,196                  |
| Sheep . . . . . farms   | 9                          | 4                          | 7                          | 9                          | 10                         | 77                     |
| Sheep . . . . . number  | 211                        | 140                        | 178                        | 518                        | 306                        | 6,647                  |
| Goats . . . . . farms   | 10                         | 7                          | 9                          | 12                         | 3                          | 37                     |
| Goats . . . . . number  | 201                        | 145                        | 225                        | 110                        | 62                         | 1,111                  |
| Hives of bees . . . . . farms   | 2                          | 1                          | 7                          | 2                          | 1                          | 7                      |
| Hives of bees . . . . . number  | (D)                        | (D)                        | (D)                        | (D)                        | (D)                        | 123                    |
| Rabbits . . . . . farms   | 7                          | 8                          | 9                          | 7                          | 6                          | 36                     |
| Rabbits . . . . . number  | 2,047                      | 4,080                      | 1,035                      | 3,583                      | 3,090                      | 30,098                 |
| Other livestock . . . . . farms   | 1                          | 2                          | 5                          | 2                          | -                          | 1                      |
| Other livestock . . . . . number  | (D)                        | (D)                        | 342                        | (D)                        | -                          | (D)                    |
| Chickens for egg production . . . . . farms   | 1                          | 29                         | 10                         | 2                          | 1                          | 44                     |
| Chickens for egg production . . . . . number  | (D)                        | 2,245                      | (D)                        | (D)                        | (D)                        | 1,845,455              |
| Pullets for replacement . . . . . farms   | -                          | 2                          | 4                          | -                          | -                          | 19                     |
| Pullets for replacement . . . . . number  | -                          | (D)                        | (D)                        | -                          | -                          | 647,305                |
| Layers . . . . . farms  | 1                          | 29                         | 10                         | 2                          | 1                          | 38                     |
| Layers . . . . . number   | (D)                        | (D)                        | (D)                        | (D)                        | (D)                        | 1,198,150              |
| Poultry for meat . . . . . farms  | 15                         | 9                          | 4                          | 1                          | 3                          | 184                    |
| Poultry for meat . . . . . number   | 445                        | 770                        | 160                        | (D)                        | (D)                        | 7,717,639              |
| Broilers . . . . . farms  | 1                          | 1                          | -                          | 1                          | -                          | 177                    |
| Broilers . . . . . number   | (D)                        | (D)                        | -                          | (D)                        | -                          | 7,702,241              |
| Roosters . . . . . farms  | 18                         | 16                         | 20                         | 12                         | 6                          | 22                     |
| Roosters . . . . . number   | 369                        | 352                        | 537                        | 513                        | 328                        | 3,668                  |
| Fighting cocks . . . . . farms  | 15                         | 11                         | 15                         | 11                         | 4                          | 14                     |
| Fighting cocks . . . . . number   | 347                        | 298                        | 466                        | (D)                        | (D)                        | 1,125                  |
| Other roosters . . . . . farms  | 4                          | 6                          | 8                          | 1                          | 3                          | 13                     |
| Other roosters . . . . . number   | 22                         | 54                         | 71                         | (D)                        | (D)                        | 2,543                  |
| Poultry hatched . . . . . farms   | -                          | -                          | 2                          | -                          | -                          | 5                      |
| Poultry hatched . . . . . number  | -                          | -                          | (D)                        | -                          | -                          | 1,480,000              |
| Other poultry (turkeys, pigeons, guineas, etc.) . . . . . farms                         | 12                         | 7                          | 11                         | 8                          | 2                          | 14                     |
| Other poultry (turkeys, pigeons, guineas, etc.) . . . . . number                        | 1,289                      | (D)                        | 230                        | 351                        | (D)                        | 29,071                 |
| <b>Sales</b>  |                            |                            |                            |                            |                            |                        |
| Livestock, poultry, and their products . . . . . farms                                  | 111                        | 178                        | 195                        | 86                         | 44                         | 846                    |
| Livestock, poultry, and their products . . . . . dollars                                | 1,191,830                  | 1,698,926                  | 2,995,327                  | 1,565,084                  | 1,103,404                  | 312,032,904            |

See footnote(s) at end of table.

--continued

**Table 74. Summary by Market Value of Agricultural Products Sold: 2002**

[For enumeration periods, see appendix A. For meaning of abbreviations and symbols, see introductory text.]

| Item   | Total               | Less than \$1,000 | \$1,000 to \$2,499 | \$2,500 to \$4,999 | \$5,000 to \$7,499 | \$7,500 to \$9,999 | \$10,000 to \$19,999 |
|--|---------------------|-------------------|--------------------|--------------------|--------------------|--------------------|----------------------|
| <b>LIVESTOCK, POULTRY, AND THEIR PRODUCTS-Con.</b> |                     |                   |                    |                    |                    |                    |                      |
| <b>Sales-Con.</b>                                  |                     |                   |                    |                    |                    |                    |                      |
| Cattle and calves                                  | farms 3,353         | 392               | 493                | 507                | 341                | 167                | 420                  |
|  | number 87,837       | 626               | 1,931              | 3,144              | 3,007              | 1,598              | 6,517                |
|  | dollars 36,506,733  | 222,083           | 746,915            | 1,277,339          | 1,282,663          | 703,177            | 2,780,493            |
| Calves under 500 lbs                               | farms 1,531         | 124               | 150                | 206                | 162                | 70                 | 158                  |
|  | number 36,624       | 293               | 592                | 993                | 818                | 447                | 2,240                |
|  | dollars 7,478,237   | 59,266            | 210,645            | 286,586            | 306,485            | 119,051            | 678,681              |
| Cattle of 500 lbs or more                          | farms 2,771         | 270               | 405                | 344                | 303                | 128                | 391                  |
|  | number 51,213       | 333               | 1,339              | 2,151              | 2,189              | 1,151              | 4,277                |
|  | dollars 29,028,496  | 162,817           | 536,270            | 990,753            | 976,178            | 584,126            | 2,101,812            |
| Milk   | farms 363           | -                 | -                  | -                  | -                  | -                  | -                    |
|  | quarts 373,260,382  | -                 | -                  | -                  | -                  | -                  | -                    |
| Milk, butter, and other dairy products             | farms 363           | -                 | -                  | -                  | -                  | -                  | -                    |
|  | dollars 194,194,336 | -                 | -                  | -                  | -                  | -                  | -                    |
| Hogs and pigs                                      | farms 1,083         | 115               | 128                | 183                | 102                | 68                 | 218                  |
|  | number 126,828      | 969               | 2,058              | 5,168              | 3,853              | 2,958              | 16,527               |
|  | dollars 9,728,279   | 43,212            | 113,090            | 268,520            | 191,151            | 167,220            | 933,658              |
| Under 3 months old                                 | farms 538           | 43                | 63                 | 97                 | 77                 | 26                 | 115                  |
|  | number 39,887       | (D)               | 1,144              | 2,833              | 2,615              | 1,227              | 7,349                |
|  | dollars 1,326,763   | (D)               | 49,740             | 85,029             | 86,650             | 42,568             | 230,788              |
| 3 months old and older                             | farms 822           | 79                | 78                 | 154                | 74                 | 64                 | 146                  |
|  | number 86,941       | (D)               | 914                | 2,335              | 1,238              | 1,731              | 9,178                |
|  | dollars 8,401,516   | (D)               | 63,350             | 183,491            | 104,501            | 124,652            | 702,870              |
| Horses   | farms 363           | 2                 | 69                 | 41                 | 79                 | 58                 | 33                   |
|  | number 1,793        | (D)               | 84                 | 176                | 270                | 377                | 95                   |
|  | dollars 6,332,002   | (D)               | 25,550             | 50,650             | 239,800            | 345,850            | 87,300               |
| Sheep  | farms 309           | 102               | 13                 | 34                 | 35                 | 34                 | 21                   |
|  | number 7,742        | 501               | 283                | 1,137              | 224                | 207                | 801                  |
|  | dollars 453,413     | 34,000            | 11,560             | 60,933             | 9,900              | 18,000             | 54,060               |
| Goats  | farms 208           | 38                | 10                 | 43                 | 11                 | 34                 | 45                   |
|  | number 2,614        | 191               | 72                 | 692                | 157                | 194                | 814                  |
|  | dollars 226,690     | 15,570            | 6,141              | 86,514             | 11,881             | 19,530             | 44,479               |
| Honey <sup>1</sup>                                 | farms 93            | 4                 | 21                 | 6                  | 6                  | 16                 | 20                   |
|  | pounds 71,472       | 1,752             | 9,792              | 636                | 3,144              | 720                | 5,592                |
|  | dollars 137,890     | 2,700             | 19,350             | 975                | 6,550              | 1,410              | 11,315               |
| Rabbits  | farms 229           | 7                 | 20                 | 19                 | 41                 | 10                 | 73                   |
|  | number 225,620      | 224               | 2,067              | 3,064              | 9,209              | (D)                | 22,734               |
|  | dollars 1,822,996   | 1,440             | 14,141             | 19,474             | 72,230             | (D)                | 156,137              |
| Fish and other aquaculture products                | farms 50            | -                 | -                  | 2                  | 7                  | 5                  | 7                    |
|  | pounds 782,750      | -                 | -                  | (D)                | 9,025              | 477                | 11,125               |
|  | dollars 2,920,826   | -                 | -                  | (D)                | 34,375             | 2,470              | 43,250               |
| Other livestock                                    | farms 16            | -                 | 2                  | -                  | 1                  | 1                  | 6                    |
|  | number 1,612        | -                 | (D)                | -                  | (D)                | (D)                | 48                   |
|  | dollars 7,093       | -                 | (D)                | -                  | (D)                | (D)                | 624                  |
| Chickens for egg production                        | farms 130           | 5                 | 12                 | 30                 | 6                  | -                  | 4                    |
|  | number 1,720,640    | 354               | 299                | 1,132              | 340                | -                  | (D)                  |
| Pullets for replacement                            | farms 17            | -                 | -                  | 3                  | -                  | -                  | -                    |
|  | number 803,368      | -                 | -                  | (D)                | -                  | -                  | -                    |
| Layers   | farms 120           | 5                 | 12                 | 27                 | 6                  | -                  | 4                    |
|  | number 917,272      | 354               | 299                | (D)                | 340                | -                  | (D)                  |
| Poultry for meat                                   | farms 229           | 3                 | 4                  | 24                 | 3                  | -                  | 4                    |
|  | number 32,305,054   | 274               | (D)                | 372                | 170                | -                  | (D)                  |
| Broilers   | farms 195           | -                 | 2                  | 1                  | 1                  | -                  | 3                    |
|  | number 32,249,828   | -                 | (D)                | (D)                | (D)                | -                  | (D)                  |
| Roosters   | farms 240           | 8                 | 35                 | 79                 | 43                 | 33                 | 19                   |
|  | number 4,269        | 86                | 364                | 900                | 708                | 455                | 475                  |
| Fighting cocks                                     | farms 215           | 1                 | 28                 | 75                 | 42                 | 31                 | 19                   |
|  | number 3,841        | (D)               | 243                | 877                | 658                | 370                | 475                  |
| Other roosters                                     | farms 28            | 7                 | 7                  | 4                  | 3                  | 3                  | -                    |
|  | number 428          | (D)               | 121                | 23                 | 50                 | 85                 | -                    |
| Other poultry (turkeys, pigeons, guineas, etc.)    | farms 76            | 15                | 6                  | 5                  | 29                 | 3                  | 6                    |
|  | number 122,307      | 1,416             | 140                | 815                | 9,929              | 140                | 163                  |
| Chicken eggs                                       | farms 344           | 92                | 42                 | 42                 | 27                 | 39                 | 27                   |
|  | dozens 17,583,321   | 13,922            | 3,363              | 3,001              | 13,563             | (D)                | 19,696               |
| Eggs for consumption                               | farms 334           | 92                | 42                 | 41                 | 25                 | 38                 | 26                   |
|  | dozens 16,886,908   | (D)               | (D)                | (D)                | 13,390             | (D)                | 19,581               |
| Eggs for hatching                                  | farms 29            | 2                 | 3                  | 2                  | 5                  | 1                  | 9                    |
|  | dozens 696,413      | (D)               | (D)                | (D)                | 173                | (D)                | 115                  |
| All poultry and poultry products                   | farms 923           | 145               | 148                | 107                | 99                 | 58                 | 61                   |
|  | dollars 78,784,282  | 16,275            | 28,632             | 57,580             | 76,339             | 38,759             | 51,570               |
| <b>CROPS HARVESTED</b>                             |                     |                   |                    |                    |                    |                    |                      |
| <b>Major Crops</b>                                 |                     |                   |                    |                    |                    |                    |                      |
| Fall cane  | farms 14            | 1                 | 2                  | 1                  | -                  | -                  | 2                    |
|  | cuerdas 290         | (D)               | (D)                | (D)                | -                  | -                  | (D)                  |
|  | tons 8,356          | (D)               | (D)                | (D)                | -                  | -                  | (D)                  |
| Spring cane  | farms 9             | -                 | -                  | -                  | -                  | 1                  | 3                    |
|  | cuerdas 284         | -                 | -                  | -                  | -                  | (D)                | 22                   |
|  | tons 6,237          | -                 | -                  | -                  | -                  | (D)                | 460                  |

See footnote(s) at end of table.

--continued

**Table 74. Summary by Market Value of Agricultural Products Sold: 2002**

[For enumeration periods, see appendix A. For meaning of abbreviations and symbols, see introductory text.]

| Item   | \$20,000<br>to<br>\$24,999 | \$25,000<br>to<br>\$29,999 | \$30,000<br>to<br>\$39,999 | \$40,000<br>to<br>\$49,999 | \$50,000<br>to<br>\$59,999 | \$60,000<br>or<br>more |
|--|----------------------------|----------------------------|----------------------------|----------------------------|----------------------------|------------------------|
| <b>LIVESTOCK, POULTRY, AND THEIR PRODUCTS-Con.</b> |                            |                            |                            |                            |                            |                        |
| <b>Sales-Con.</b>                                  |                            |                            |                            |                            |                            |                        |
| Cattle and calves                                  | 88 farms                   | 122                        | 134                        | 54                         | 34                         | 601                    |
|  | number                     | 2,579                      | 3,438                      | 1,633                      | 1,704                      | 60,089                 |
|  | dollars                    | 777,838                    | 1,227,430                  | 2,010,079                  | 875,704                    | 23,817,584             |
| Calves under 500 lbs                               | 32 farms                   | 62                         | 66                         | 22                         | 21                         | 458                    |
|  | number                     | 712                        | 970                        | 431                        | 516                        | 28,182                 |
|  | dollars                    | 170,235                    | 260,115                    | 333,668                    | 151,255                    | 4,773,625              |
| Cattle of 500 lbs or more                          | 77 farms                   | 113                        | 120                        | 51                         | 33                         | 536                    |
|  | number                     | 1,141                      | 1,867                      | 2,468                      | 1,202                      | 31,907                 |
|  | dollars                    | 607,603                    | 967,315                    | 1,676,411                  | 724,449                    | 19,043,959             |
| Milk   | - farms                    | -                          | -                          | -                          | -                          | 363                    |
|  | quarts                     | -                          | -                          | -                          | -                          | 373,260,382            |
| Milk, butter, and other dairy products             | - farms                    | -                          | -                          | -                          | -                          | 363                    |
|  | dollars                    | -                          | -                          | -                          | -                          | 194,194,336            |
| Hogs and pigs                                      | 35 farms                   | 31                         | 64                         | 19                         | 10                         | 110                    |
|  | number                     | 3,599                      | 4,426                      | 6,270                      | 4,201                      | 74,343                 |
|  | dollars                    | 284,428                    | 347,504                    | 422,095                    | 280,720                    | 6,498,181              |
| Under 3 months old                                 | 15 farms                   | 11                         | 24                         | 11                         | 2                          | 54                     |
|  | number                     | 880                        | 1,315                      | 2,376                      | 1,392                      | 17,885                 |
|  | dollars                    | 27,040                     | 39,450                     | 73,125                     | 42,900                     | 623,206                |
| 3 months old and older                             | 30 farms                   | 27                         | 52                         | 14                         | 10                         | 94                     |
|  | number                     | 2,719                      | 3,111                      | 3,894                      | 2,809                      | 56,458                 |
|  | dollars                    | 257,388                    | 308,054                    | 348,970                    | 237,820                    | 5,874,975              |
| Horses   | 2 farms                    | -                          | 35                         | 6                          | 6                          | 32                     |
|  | number                     | (D)                        | 82                         | (D)                        | 36                         | 544                    |
|  | dollars                    | (D)                        | 354,000                    | (D)                        | 72,200                     | 5,079,252              |
| Sheep  | 1 farms                    | 4                          | 3                          | 4                          | 8                          | 50                     |
|  | number                     | (D)                        | (D)                        | 265                        | 126                        | 3,836                  |
|  | dollars                    | (D)                        | 5,600                      | (D)                        | 10,170                     | 227,015                |
| Goats  | 1 farms                    | 4                          | 3                          | 1                          | 2                          | 16                     |
|  | number                     | (D)                        | (D)                        | (D)                        | (D)                        | 344                    |
|  | dollars                    | (D)                        | 4,000                      | (D)                        | (D)                        | 27,450                 |
| Honey <sup>1</sup>                                 | 2 farms                    | 1                          | 7                          | 2                          | 1                          | 7                      |
|  | pounds                     | (D)                        | (D)                        | (D)                        | (D)                        | 3,348                  |
|  | dollars                    | (D)                        | (D)                        | (D)                        | (D)                        | 6,240                  |
| Rabbits  | 5 farms                    | 5                          | 8                          | 7                          | 6                          | 28                     |
|  | number                     | (D)                        | 9,125                      | 9,784                      | 14,390                     | 141,343                |
|  | dollars                    | (D)                        | 64,060                     | 53,610                     | 119,970                    | 1,237,132              |
| Fish and other aquaculture products                | 1 farms                    | 2                          | 3                          | 9                          | -                          | 14                     |
|  | pounds                     | (D)                        | (D)                        | (D)                        | 29,095                     | 722,563                |
|  | dollars                    | (D)                        | (D)                        | (D)                        | 135,392                    | 2,658,199              |
| Other livestock                                    | - farms                    | 1                          | 5                          | -                          | -                          | -                      |
|  | number                     | (D)                        | 1,202                      | -                          | -                          | -                      |
|  | dollars                    | (D)                        | 3,808                      | -                          | -                          | -                      |
| Chickens for egg production                        | - farms                    | 28                         | 3                          | 1                          | 1                          | 40                     |
|  | number                     | -                          | (D)                        | (D)                        | (D)                        | 1,712,452              |
| Pullets for replacement                            | - farms                    | 1,440                      | 2                          | -                          | -                          | 12                     |
|  | number                     | -                          | (D)                        | -                          | -                          | 802,708                |
| Layers   | - farms                    | 28                         | 1                          | 1                          | 1                          | 35                     |
|  | number                     | -                          | (D)                        | (D)                        | (D)                        | 909,744                |
| Poultry for meat                                   | - farms                    | -                          | -                          | -                          | -                          | 191                    |
|  | number                     | -                          | -                          | -                          | -                          | 32,301,302             |
| Broilers   | - farms                    | -                          | -                          | -                          | -                          | 188                    |
|  | number                     | -                          | -                          | -                          | -                          | 32,246,930             |
| Roosters   | 1 farms                    | 3                          | 5                          | 6                          | 2                          | 6                      |
|  | number                     | (D)                        | 246                        | 180                        | 455                        | 100                    |
| Fighting cocks                                     | 1 farms                    | 3                          | 3                          | 6                          | 2                          | 4                      |
|  | number                     | (D)                        | 246                        | (D)                        | 455                        | (D)                    |
| Other roosters                                     | - farms                    | -                          | 2                          | -                          | -                          | 2                      |
|  | number                     | -                          | (D)                        | -                          | -                          | (D)                    |
| Other poultry (turkeys, pigeons, guineas, etc.)    | 3 farms                    | 1                          | 2                          | 3                          | -                          | 3                      |
|  | number                     | 300                        | (D)                        | (D)                        | 668                        | 108,030                |
| Chicken eggs                                       | 1 farms                    | 29                         | 5                          | 1                          | 1                          | 38                     |
|  | dozens                     | (D)                        | 1,663                      | (D)                        | (D)                        | 17,382,311             |
| Eggs for consumption                               | 1 farms                    | 29                         | 3                          | 1                          | 1                          | 35                     |
|  | dozens                     | (D)                        | 1,663                      | (D)                        | (D)                        | 16,687,257             |
| Eggs for hatching                                  | - farms                    | -                          | 2                          | -                          | -                          | 5                      |
|  | dozens                     | -                          | (D)                        | -                          | -                          | 695,054                |
| All poultry and poultry products                   | 7 farms                    | 34                         | 11                         | 9                          | 4                          | 240                    |
|  | dollars                    | 23,764                     | 30,544                     | 54,120                     | 93,098                     | 26,086                 |
| <b>CROPS HARVESTED</b>                             |                            |                            |                            |                            |                            |                        |
| <b>Major Crops</b>                                 |                            |                            |                            |                            |                            |                        |
| Fall cane  | 1 farms                    | -                          | 1                          | 1                          | -                          | 5                      |
|  | cuerdas                    | (D)                        | (D)                        | (D)                        | -                          | 186                    |
|  | tons                       | (D)                        | (D)                        | (D)                        | -                          | 6,075                  |
| Spring cane  | - farms                    | -                          | 2                          | 1                          | -                          | 2                      |
|  | cuerdas                    | -                          | (D)                        | (D)                        | -                          | (D)                    |
|  | tons                       | -                          | (D)                        | (D)                        | -                          | (D)                    |

See footnote(s) at end of table.

--continued

**Table 74. Summary by Market Value of Agricultural Products Sold: 2002**

[For enumeration periods, see appendix A. For meaning of abbreviations and symbols, see introductory text.]

| Item                        | Total  | Less than \$1,000                                 | \$1,000 to \$2,499                              | \$2,500 to \$4,999                               | \$5,000 to \$7,499                             | \$7,500 to \$9,999                             | \$10,000 to \$19,999                               |
|-----------------------------|--|---|---|--|--|--|--|
| <b>CROPS HARVESTED-Con.</b> |  |   |   |  |  |  |  |
| <b>Major Crops-Con.</b>     |  |   |   |  |  |  |  |
| Ratoon cane                 | 16 farms<br>1,490 cuerdas<br>25,401 tons   | -   | -   | -  | -  | -  | 2 (D)  |
| Sojourn cane for seed/feed  | 40 farms<br>2,692 cuerdas  | 7<br>1,479  | -   | 16<br>241  | -  | 1 (D)  | 5 (D)  |
| Coffee grown in the shade   | 5,344 farms<br>3,764,648 trees not of bearing age<br>17,603,500 trees of bearing age<br>23,625 cuerdas<br>69,249 cwt         | 1,556<br>1,411,226<br>1,359,229<br>3,199<br>3,672 | 1,406<br>477,713<br>2,857,613<br>3,761<br>9,718 | 973<br>384,784<br>2,847,528<br>3,546<br>11,489   | 437<br>246,616<br>1,754,320<br>2,161<br>7,615  | 277<br>196,417<br>1,315,704<br>1,585<br>5,409  | 382<br>327,692<br>2,651,456<br>3,211<br>11,071     |
| Coffee grown without shade  | 5,542 farms<br>6,658,279 trees not of bearing age<br>29,255,015 trees of bearing age<br>33,924 cuerdas<br>151,274 cwt        | 999<br>1,204,835<br>909,127<br>2,088<br>2,387     | 1,246<br>742,642<br>2,366,972<br>3,075<br>8,552 | 1,044<br>703,403<br>2,927,011<br>3,460<br>12,960 | 569<br>435,809<br>2,209,162<br>2,576<br>10,644 | 404<br>318,813<br>2,356,419<br>2,559<br>11,188 | 653<br>785,567<br>4,664,282<br>5,177<br>24,833     |
| Pineapples                  | 59 farms<br>2,929,500 trees not of bearing age<br>36,658,650 trees of bearing age<br>2,337 cuerdas<br>18,908 tons            | 3<br>72,200<br>-                                  | 5 (D)<br>10,500<br>1<br>3                       | 5 (D)<br>140,050<br>-                            | 9 (D)<br>52,100<br>3<br>34                     | 5 (D)<br>1,000 (D)<br>3 (Z)<br>(D)             | 7 (D)<br>135,000<br>21<br>134                      |
| Plantains                   | 6,340 farms<br>12,648,606 trees not of bearing age<br>13,142,824 trees of bearing age<br>26,582 cuerdas<br>391,758 thousands | 733<br>1,712,759<br>36,905<br>1,785<br>914        | 777<br>866,229<br>172,645<br>1,086<br>4,824     | 1,209<br>792,698<br>618,025<br>1,525<br>18,035   | 705<br>638,247<br>611,853<br>1,262<br>17,142   | 551<br>830,873<br>596,991<br>1,463<br>17,335   | 1,085<br>1,864,250<br>2,110,085<br>4,222<br>58,010 |
| Bananas                     | 3,958 farms<br>4,079,053 trees not of bearing age<br>4,681,683 trees of bearing age<br>11,071 cuerdas<br>360,808 thousands   | 619<br>610,590<br>25,369<br>829<br>1,770          | 802<br>463,383<br>128,641<br>758<br>10,274      | 705<br>369,169<br>318,536<br>878<br>26,259       | 410<br>288,527<br>262,386<br>695<br>21,175     | 349<br>221,392<br>250,164<br>613<br>20,001     | 496<br>449,422<br>765,428<br>1,568<br>56,793       |
| <b>Grain Crops</b>          |  |   |   |  |  |  |  |
| Pigeon peas                 | 477 farms<br>1,086 cuerdas<br>7,271 cwt  | 57<br>73<br>215                                   | 74<br>46<br>175                                 | 137<br>143<br>601                                | 34<br>48<br>162                                | 45<br>54<br>410                                | 53<br>185<br>1,964                                 |
| Dry beans                   | 87 farms<br>69 cuerdas<br>626 cwt  | 3<br>(Z)<br>(D)                                   | 8 (D)<br>4                                      | 10<br>5<br>36                                    | 7<br>3<br>26                                   | 26<br>15<br>24                                 | 11<br>8<br>81                                      |
| Green beans                 | 440 farms<br>752 cuerdas<br>11,688 cwt   | 63<br>12<br>45                                    | 46<br>34<br>79                                  | 71<br>93<br>646                                  | 53<br>56<br>404                                | 27<br>34<br>224                                | 59<br>80<br>1,212                                  |
| Corn                        | 138 farms<br>968 cuerdas<br>28,214 cwt   | 21<br>5<br>16                                     | 14 (D)<br>40                                    | 33<br>17<br>50                                   | 2 (D)<br>(D)<br>(D)                            | 4 (D)<br>(D)<br>(D)                            | 9<br>7<br>64                                       |
| Other grains                | 23 farms<br>850 cuerdas<br>13,901 cwt  | 3<br>3<br>22                                      | 1 (D)<br>(D)<br>(D)                             | 2 (D)<br>(D)<br>(D)                              | 1 (D)<br>(D)<br>(D)                            | 2 (D)<br>(D)<br>(D)                            | 4<br>4<br>95                                       |
| <b>Root Crops or Tubers</b> |  |   |   |  |  |  |  |
| Dasheens                    | 703 farms<br>1,040 cuerdas<br>44,808 cwt   | 32<br>26<br>777                                   | 94<br>51<br>2,570                               | 114<br>86<br>2,828                               | 101<br>166<br>6,275                            | 94<br>170<br>7,397                             | 138<br>315<br>14,028                               |
| Cassava                     | 318 farms<br>258 cuerdas<br>12,011 cwt   | 11<br>2<br>72                                     | 18<br>5<br>303                                  | 57<br>24<br>904                                  | 22<br>17<br>421                                | 41<br>44<br>3,068                              | 61<br>64<br>2,551                                  |
| Root celery                 | 216 farms<br>500 cuerdas<br>22,444 cwt   | 4<br>(Z)<br>1                                     | 3<br>2 (D)<br>(D)                               | 17<br>15<br>342                                  | 13<br>9<br>(D)                                 | 11<br>19<br>810                                | 61<br>113<br>4,381                                 |
| Sweetpotatoes               | 220 farms<br>645 cuerdas<br>42,778 cwt   | 26<br>44<br>144                                   | 4<br>3<br>70                                    | 25<br>20<br>257                                  | 19 (D)<br>(D)<br>266                           | 45<br>76<br>(D)                                | 23<br>59<br>1,974                                  |
| Yams                        | 995 farms<br>1,461 cuerdas<br>69,253 cwt   | 72<br>45<br>1,276                                 | 77<br>67<br>2,309                               | 179<br>107<br>4,012                              | 90<br>77<br>4,150                              | 78<br>87<br>3,710                              | 259<br>482<br>21,374                               |
| Taniers                     | 785 farms<br>734 cuerdas<br>21,910 cwt   | 50<br>11<br>101                                   | 74<br>30<br>439                                 | 145<br>81<br>1,335                               | 125<br>90<br>3,796                             | 76<br>48<br>1,352                              | 106<br>115<br>3,491                                |
| Other root crops or tubers  | 40 farms<br>53 cuerdas<br>2,466 cwt  | 2<br>(D)<br>(D)                                   | 7<br>2<br>32                                    | 1 (D)<br>(D)<br>(D)                              | 1 (D)<br>(D)<br>(D)                            | 1 (D)<br>(D)<br>(D)                            | 16<br>14<br>350                                    |
| <b>Fruits and coconuts</b>  |  |   |   |  |  |  |  |
| Coconuts                    | 200 farms<br>267 cuerdas<br>21,698 trees not of bearing age<br>5,590 trees of bearing age<br>5,188 hundreds                  | 29<br>2<br>124<br>61<br>64                        | 42<br>16<br>131<br>792<br>838                   | 40<br>16<br>478<br>855<br>897                    | 13<br>2<br>153<br>52<br>53                     | 22<br>11<br>551<br>465<br>489                  | 28<br>76<br>(D)<br>1,166<br>1,223                  |

See footnote(s) at end of table.

--continued



**Table 74. Summary by Market Value of Agricultural Products Sold: 2002**

[For enumeration periods, see appendix A. For meaning of abbreviations and symbols, see introductory text.]

| Item                                       | \$20,000<br>to<br>\$24,999 | \$25,000<br>to<br>\$29,999 | \$30,000<br>to<br>\$39,999 | \$40,000<br>to<br>\$49,999 | \$50,000<br>to<br>\$59,999 | \$60,000<br>or<br>more |
|--|----------------------------|----------------------------|----------------------------|----------------------------|----------------------------|------------------------|
| <b>CROPS HARVESTED-Con.</b>                |                            |                            |                            |                            |                            |                        |
| <b>Major Crops-Con.</b>                    |                            |                            |                            |                            |                            |                        |
| Ratoon cane . . . . . farms                | 1                          | -                          | 4                          | 1                          | -                          | 8                      |
| cuerdas                                    | (D)                        | -                          | 331                        | (D)                        | -                          | 944                    |
| tons                                       | (D)                        | -                          | 6,285                      | (D)                        | -                          | 15,127                 |
| Sojourn cane for seed/feed . . . . . farms | -                          | -                          | 5                          | -                          | 1                          | 5                      |
| cuerdas                                    | -                          | -                          | 313                        | -                          | (D)                        | 401                    |
| Coffee grown in the shade . . . . . farms  | 60                         | 63                         | 69                         | 47                         | 16                         | 58                     |
| trees not of bearing age                   | 86,200                     | 125,800                    | 129,800                    | 113,000                    | 20,200                     | 245,200                |
| trees of bearing age                       | 641,150                    | 476,300                    | 793,300                    | 1,343,200                  | 132,400                    | 1,431,300              |
| cuerdas                                    | 781                        | 584                        | 1,000                      | 1,654                      | 173                        | 1,949                  |
| cwt  | 2,983                      | 1,725                      | 2,989                      | 5,172                      | 776                        | 6,630                  |
| Coffee grown without shade . . . . . farms | 125                        | 117                        | 107                        | 69                         | 49                         | 160                    |
| trees not of bearing age                   | 264,905                    | 198,275                    | 280,504                    | 148,500                    | 133,080                    | 1,441,946              |
| trees of bearing age                       | 1,499,160                  | 1,205,000                  | 1,787,100                  | 1,352,400                  | 984,674                    | 6,993,708              |
| cuerdas                                    | 1,641                      | 1,397                      | 1,914                      | 1,441                      | 977                        | 7,620                  |
| cwt  | 7,348                      | 7,548                      | 8,809                      | 7,132                      | 6,194                      | 43,679                 |
| Pineapples . . . . . farms                 | 5                          | -                          | 6                          | 3                          | 1                          | 10                     |
| trees not of bearing age                   | (D)                        | -                          | (D)                        | -                          | (D)                        | 2,212,500              |
| trees of bearing age                       | (D)                        | -                          | 174,000                    | 622,000                    | (D)                        | 35,560,800             |
| cuerdas                                    | 15                         | -                          | 35                         | 32                         | (D)                        | 2,214                  |
| tons                                       | (D)                        | -                          | 226                        | 341                        | (D)                        | 18,069                 |
| Plantains . . . . . farms                  | 222                        | 276                        | 230                        | 142                        | 75                         | 335                    |
| trees not of bearing age                   | 560,504                    | 896,510                    | 767,806                    | 369,215                    | 330,250                    | 3,019,265              |
| trees of bearing age                       | 726,466                    | 1,005,671                  | 1,141,814                  | 807,078                    | 473,650                    | 4,841,641              |
| cuerdas                                    | 1,377                      | 1,900                      | 1,984                      | 1,201                      | 826                        | 7,949                  |
| thousands                                  | 21,500                     | 28,647                     | 31,013                     | 24,365                     | 13,956                     | 156,017                |
| Bananas . . . . . farms                    | 100                        | 134                        | 88                         | 59                         | 42                         | 154                    |
| trees not of bearing age                   | 137,637                    | 208,345                    | 322,423                    | 62,700                     | 92,400                     | 853,065                |
| trees of bearing age                       | 151,982                    | 231,595                    | 184,756                    | 181,338                    | 127,262                    | 2,054,226              |
| cuerdas                                    | 370                        | 569                        | 619                        | 307                        | 272                        | 3,593                  |
| thousands                                  | 11,862                     | 17,215                     | 12,420                     | 12,514                     | 9,597                      | 160,928                |
| <b>Grain Crops</b>                         |                            |                            |                            |                            |                            |                        |
| Pigeon peas . . . . . farms                | 11                         | 15                         | 10                         | 6                          | 9                          | 26                     |
| cuerdas                                    | 20                         | 98                         | 15                         | 150                        | 45                         | 210                    |
| cwt  | 204                        | 505                        | 183                        | 962                        | 91                         | 1,800                  |
| Dry beans . . . . . farms                  | 3                          | 6                          | 5                          | 2                          | 2                          | 4                      |
| cuerdas                                    | 1                          | 6                          | 9                          | (D)                        | (D)                        | 9                      |
| cwt  | 11                         | (D)                        | 50                         | (D)                        | (D)                        | (D)                    |
| Green beans . . . . . farms                | 18                         | 32                         | 24                         | 9                          | 11                         | 27                     |
| cuerdas                                    | 30                         | 46                         | 42                         | 89                         | 40                         | 196                    |
| cwt  | 365                        | 632                        | 671                        | 1,232                      | 794                        | 5,385                  |
| Corn . . . . . farms                       | 1                          | 30                         | 1                          | -                          | 1                          | 22                     |
| cuerdas                                    | (D)                        | 59                         | (D)                        | -                          | (D)                        | 714                    |
| cwt  | (D)                        | (D)                        | (D)                        | -                          | (D)                        | 25,305                 |
| Other grains . . . . . farms               | 2                          | -                          | -                          | 2                          | 1                          | 5                      |
| cuerdas                                    | (D)                        | -                          | -                          | (D)                        | (D)                        | 749                    |
| cwt  | (D)                        | -                          | -                          | (D)                        | (D)                        | 13,080                 |
| <b>Root Crops or Tubers</b>                |                            |                            |                            |                            |                            |                        |
| Dasheens . . . . . farms                   | 12                         | 32                         | 28                         | 14                         | 12                         | 32                     |
| cuerdas                                    | 18                         | 28                         | 54                         | 20                         | 27                         | 81                     |
| cwt  | 700                        | 971                        | 2,189                      | 471                        | 1,444                      | 5,158                  |
| Cassava . . . . . farms                    | 13                         | 41                         | 13                         | 9                          | 12                         | 20                     |
| cuerdas                                    | 9                          | 20                         | 12                         | 11                         | 20                         | 31                     |
| cwt  | 657                        | 811                        | 351                        | 582                        | 581                        | 1,711                  |
| Root celery . . . . . farms                | 6                          | 24                         | 18                         | 15                         | 12                         | 32                     |
| cuerdas                                    | 9                          | 54                         | 45                         | 38                         | 53                         | 143                    |
| cwt  | 336                        | 2,316                      | 2,003                      | 2,020                      | 2,282                      | 7,652                  |
| Sweetpotatoes . . . . . farms              | 6                          | 31                         | 11                         | 6                          | 5                          | 19                     |
| cuerdas                                    | 3                          | 38                         | 15                         | 11                         | 7                          | (D)                    |
| cwt  | 164                        | 1,332                      | 566                        | 562                        | 383                        | (D)                    |
| Yams . . . . . farms                       | 27                         | 66                         | 37                         | 40                         | 18                         | 52                     |
| cuerdas                                    | 39                         | 100                        | 97                         | 137                        | 48                         | 177                    |
| cwt  | 1,361                      | 5,255                      | 5,498                      | 7,571                      | 3,285                      | 9,453                  |
| Taniers . . . . . farms                    | 42                         | 41                         | 40                         | 25                         | 20                         | 41                     |
| cuerdas                                    | 57                         | 54                         | 73                         | 35                         | 32                         | 109                    |
| cwt  | 658                        | 2,692                      | 1,708                      | 1,100                      | 1,389                      | 3,847                  |
| Other root crops or tubers . . . . . farms | 3                          | 2                          | 2                          | 1                          | -                          | 4                      |
| cuerdas                                    | 2                          | (D)                        | (D)                        | (D)                        | -                          | 12                     |
| cwt  | 154                        | (D)                        | (D)                        | (D)                        | -                          | 640                    |
| <b>Fruits and coconuts</b>                 |                            |                            |                            |                            |                            |                        |
| Coconuts . . . . . farms                   | 4                          | 3                          | 5                          | 3                          | 1                          | 10                     |
| cuerdas                                    | 1                          | 1                          | (D)                        | 9                          | (D)                        | 58                     |
| trees not of bearing age                   | 41                         | (D)                        | (D)                        | -                          | (D)                        | 5,830                  |
| trees of bearing age                       | (D)                        | (D)                        | 35                         | 1,410                      | (D)                        | 564                    |
| hundreds                                   | (D)                        | (D)                        | 38                         | 1,010                      | (D)                        | 375                    |

See footnote(s) at end of table.

--continued

**Table 74. Summary by Market Value of Agricultural Products Sold: 2002**

[For enumeration periods, see appendix A. For meaning of abbreviations and symbols, see introductory text.]

| Item                            | Total                            | Less than \$1,000 | \$1,000 to \$2,499 | \$2,500 to \$4,999 | \$5,000 to \$7,499 | \$7,500 to \$9,999 | \$10,000 to \$19,999 |
|---------------------------------|----------------------------------|-------------------|--------------------|--------------------|--------------------|--------------------|----------------------|
| <b>CROPS HARVESTED-Con.</b>     |                                  |                   |                    |                    |                    |                    |                      |
| <b>Fruits and coconuts-Con.</b> |                                  |                   |                    |                    |                    |                    |                      |
| Grapfruit                       | farms 1,313                      | 182               | 291                | 229                | 167                | 117                | 179                  |
|                                 | cuerdas 503                      | 101               | 39                 | 34                 | 23                 | 54                 | 60                   |
|                                 | trees not of bearing age 23,430  | 10,873            | 1,035              | 1,496              | 278                | 1,369              | 1,706                |
|                                 | trees of bearing age 30,260      | 1,822             | 3,835              | 2,580              | 2,380              | 3,408              | 5,185                |
|                                 | hundreds 34,155                  | 1,921             | 3,196              | 3,267              | 2,845              | 4,561              | 4,903                |
| Oranges                         | farms 3,972                      | 487               | 835                | 706                | 428                | 280                | 601                  |
|                                 | cuerdas 7,339                    | 267               | 406                | 593                | 493                | 346                | 1,228                |
|                                 | trees not of bearing age 253,731 | 19,212            | 17,028             | 36,398             | 14,348             | 8,381              | 47,895               |
|                                 | trees of bearing age 713,415     | 10,509            | 28,845             | 40,675             | 48,440             | 34,814             | 107,858              |
|                                 | hundreds 1,008,786               | 9,174             | 32,533             | 52,200             | 60,955             | 42,862             | 130,951              |
| Avocados                        | farms 1,217                      | 104               | 233                | 226                | 171                | 115                | 173                  |
|                                 | cuerdas 1,138                    | 22                | 45                 | 94                 | 56                 | 42                 | 265                  |
|                                 | trees not of bearing age 39,113  | 1,064             | 2,805              | 3,398              | 1,932              | 1,437              | 6,572                |
|                                 | trees of bearing age 45,543      | 375               | 985                | 3,637              | 1,910              | 2,085              | 14,595               |
|                                 | hundreds 79,258                  | 546               | 1,558              | 7,116              | 3,517              | 3,409              | 19,842               |
| Mangoes                         | farms 264                        | 56                | 40                 | 40                 | 19                 | 17                 | 45                   |
|                                 | cuerdas 2,666                    | 10                | 7                  | 4                  | 2                  | 2                  | 45                   |
|                                 | trees not of bearing age 4,050   | 642               | 466                | 239                | 30                 | 37                 | 119                  |
|                                 | trees of bearing age 202,918     | 119               | 252                | 280                | 154                | 140                | 2,220                |
|                                 | hundreds 197,131                 | 73                | 171                | 182                | (D)                | 117                | 1,260                |
| Soursops                        | farms 240                        | 47                | 66                 | 46                 | 16                 | 15                 | 23                   |
|                                 | cuerdas 44                       | (D)               | 7                  | 8                  | 1                  | 4                  | 8                    |
|                                 | trees not of bearing age 3,022   | 270               | 713                | 408                | 42                 | 799                | 314                  |
|                                 | trees of bearing age 3,228       | 94                | 236                | 577                | 86                 | 138                | 580                  |
|                                 | cwt 1,888                        | 51                | 104                | 264                | (D)                | 85                 | 348                  |
| Citron                          | farms 118                        | 9                 | 21                 | 21                 | 13                 | 7                  | 21                   |
|                                 | cuerdas 575                      | (D)               | 25                 | 30                 | 23                 | 17                 | 81                   |
|                                 | trees not of bearing age 34,702  | 3,605             | 6,605              | 2,807              | (D)                | (D)                | 5,802                |
|                                 | trees of bearing age 265,083     | 900               | 4,510              | 7,675              | 9,480              | 8,100              | 34,900               |
|                                 | cwt 34,402                       | 136               | 866                | 819                | 1,364              | 1,090              | 6,206                |
| Papayas                         | farms 170                        | 15                | 22                 | 19                 | 11                 | 9                  | 22                   |
|                                 | cuerdas 642                      | (Z)               | 1                  | (D)                | (Z)                | 2                  | 17                   |
|                                 | trees not of bearing age 189,687 | 111               | 91                 | (D)                | 133                | (D)                | 9,520                |
|                                 | trees of bearing age 451,814     | 88                | 373                | 305                | (D)                | 91                 | 2,526                |
|                                 | cwt 99,817                       | (D)               | 82                 | 111                | 29                 | 61                 | 926                  |
| Passion fruit                   | farms 123                        | 15                | 33                 | 8                  | 13                 | 5                  | 36                   |
|                                 | cuerdas 57                       | (D)               | 2                  | (Z)                | 4                  | 1                  | 28                   |
|                                 | trees not of bearing age 4,204   | (D)               | 647                | (D)                | (D)                | 82                 | (D)                  |
|                                 | trees of bearing age 16,751      | (D)               | 32                 | 57                 | 418                | 124                | 11,340               |
|                                 | cwt 4,340                        | (D)               | 14                 | 28                 | 143                | 18                 | 3,470                |
| Lemons and limes <sup>2</sup>   | farms 311                        | 27                | 94                 | 48                 | 37                 | 21                 | 37                   |
|                                 | cuerdas 127                      | 3                 | 7                  | 18                 | 4                  | 1                  | 8                    |
|                                 | trees not of bearing age 8,910   | 466               | 1,162              | 1,697              | 544                | 38                 | 255                  |
|                                 | trees of bearing age 8,236       | (D)               | 115                | 330                | 139                | 106                | 1,379                |
|                                 | hundreds 110                     | (Z)               | 3                  | 2                  | 3                  | 3                  | 6                    |
| Other fruit                     | farms 163                        | 18                | 41                 | 22                 | 21                 | 8                  | 18                   |
|                                 | cuerdas 272                      | 9                 | 6                  | 7                  | 32                 | 2                  | 48                   |
|                                 | trees not of bearing age 7,953   | 674               | 233                | 158                | 609                | (D)                | 217                  |
|                                 | trees of bearing age 13,868      | (D)               | 222                | 374                | 1,954              | (D)                | 4,393                |
|                                 | cwt 5,248                        | 38                | 141                | 256                | 1,058              | 17                 | 813                  |
| <b>Vegetables or Melons</b>     |                                  |                   |                    |                    |                    |                    |                      |
| Tomatoes                        | farms 55                         | 6                 | -                  | 3                  | 1                  | 4                  | 7                    |
|                                 | cuerdas 694                      | 2                 | -                  | 2                  | (D)                | 1                  | 3                    |
|                                 | pounds (D)                       | 4,200             | -                  | 16,100             | (D)                | 78,683             | 33,110               |
| Cucumbers                       | farms 153                        | -                 | 4                  | 5                  | 7                  | 23                 | 15                   |
|                                 | cuerdas 367                      | -                 | 2                  | 2                  | 7                  | (D)                | 33                   |
|                                 | pounds 3,811,026                 | -                 | 4,200              | (D)                | 14,200             | 42,750             | 98,000               |
| String beans                    | farms 79                         | -                 | -                  | 9                  | 3                  | 3                  | 8                    |
|                                 | cuerdas 143                      | -                 | -                  | 8                  | (D)                | 3                  | 7                    |
|                                 | pounds 316,819                   | -                 | -                  | 10,500             | 4,030              | 1,547              | 37,892               |
| Lettuce                         | farms 62                         | 4                 | 3                  | 7                  | 8                  | 7                  | 10                   |
|                                 | cuerdas 34                       | (Z)               | (Z)                | (D)                | 9                  | 4                  | 3                    |
|                                 | pounds 1,413,475                 | 1,040             | 37,800             | 9,736              | 25,980             | 98,885             | 28,726               |
| Onions                          | farms 25                         | -                 | -                  | -                  | 1                  | -                  | -                    |
|                                 | cuerdas 390                      | -                 | -                  | -                  | (D)                | -                  | -                    |
|                                 | pounds 7,899,980                 | -                 | -                  | -                  | (D)                | -                  | -                    |
| Herbs and spice plants          | farms 251                        | 13                | 10                 | 11                 | 54                 | 5                  | 40                   |
|                                 | cuerdas 536                      | (Z)               | (D)                | 4                  | 25                 | (D)                | 10                   |
|                                 | pounds 5,144,635                 | 8,400             | 14,900             | 4,556              | 57,200             | 6,185              | 340,387              |
| Peppers, hot                    | farms 85                         | 2                 | -                  | 1                  | 4                  | 3                  | 6                    |
|                                 | cuerdas 539                      | (D)               | -                  | (D)                | (D)                | (D)                | (D)                  |
|                                 | pounds 6,278,135                 | (D)               | -                  | (D)                | (D)                | 3,200              | (D)                  |
| Cabbage                         | farms 57                         | -                 | 3                  | 1                  | 1                  | 22                 | 4                    |
|                                 | cuerdas 163                      | -                 | 12                 | (D)                | (D)                | 6                  | (D)                  |
|                                 | pounds 3,464,375                 | -                 | (D)                | (D)                | (D)                | 113,010            | 94,000               |
| Eggplant                        | farms 82                         | 1                 | -                  | 3                  | 5                  | 1                  | 12                   |
|                                 | cuerdas 311                      | (D)               | -                  | (D)                | (D)                | (D)                | 12                   |
|                                 | pounds 3,472,575                 | (D)               | -                  | (D)                | (D)                | (D)                | 51,135               |

See footnote(s) at end of table.

--continued

**Table 74. Summary by Market Value of Agricultural Products Sold: 2002**

[For enumeration periods, see appendix A. For meaning of abbreviations and symbols, see introductory text.]

| Item                                | \$20,000<br>to<br>\$24,999 | \$25,000<br>to<br>\$29,999 | \$30,000<br>to<br>\$39,999 | \$40,000<br>to<br>\$49,999 | \$50,000<br>to<br>\$59,999 | \$60,000<br>or<br>more |
|-------------------------------------|----------------------------|----------------------------|----------------------------|----------------------------|----------------------------|------------------------|
| <b>CROPS HARVESTED-Con.</b>         |                            |                            |                            |                            |                            |                        |
| <b>Fruits and coconuts-Con.</b>     |                            |                            |                            |                            |                            |                        |
| Grapfruit .....                     | 14                         | 24                         | 33                         | 23                         | 10                         | 44                     |
| farms                               |                            |                            |                            |                            |                            |                        |
| cuerdas                             | 6                          | 6                          | 16                         | 58                         | 7                          | 99                     |
| trees not of bearing age            | (D)                        | (D)                        | 60                         | 2,012                      | 149                        | 3,946                  |
| trees of bearing age                | 367                        | 409                        | 1,830                      | 2,485                      | 681                        | 5,278                  |
| hundreds                            | 562                        | 286                        | 2,099                      | 2,429                      | 1,394                      | 6,692                  |
| Oranges .....                       | 99                         | 131                        | 125                        | 70                         | 40                         | 170                    |
| farms                               |                            |                            |                            |                            |                            |                        |
| cuerdas                             | 309                        | 408                        | 568                        | 401                        | 237                        | 2,083                  |
| trees not of bearing age            | 9,882                      | 12,685                     | 18,947                     | 6,012                      | 8,194                      | 54,749                 |
| trees of bearing age                | 29,029                     | 44,305                     | 56,563                     | 41,620                     | 21,810                     | 248,947                |
| hundreds                            | 49,238                     | 51,915                     | 70,294                     | 55,656                     | 40,413                     | 412,595                |
| Avocados .....                      | 34                         | 42                         | 24                         | 15                         | 13                         | 67                     |
| farms                               |                            |                            |                            |                            |                            |                        |
| cuerdas                             | 34                         | 42                         | 46                         | 18                         | 19                         | 455                    |
| trees not of bearing age            | 1,542                      | 650                        | 821                        | 350                        | 1,030                      | 17,512                 |
| trees of bearing age                | 1,924                      | 1,520                      | 2,867                      | 915                        | 415                        | 14,315                 |
| hundreds                            | 3,199                      | 2,219                      | 5,500                      | 1,619                      | 643                        | 30,090                 |
| Mangoes .....                       | 9                          | 4                          | 3                          | 4                          | 3                          | 24                     |
| farms                               |                            |                            |                            |                            |                            |                        |
| cuerdas                             | (D)                        | (Z)                        | (D)                        | -                          | 5                          | 2,557                  |
| trees not of bearing age            | (D)                        | -                          | -                          | (D)                        | -                          | 2,475                  |
| trees of bearing age                | 1,435                      | 36                         | (D)                        | (D)                        | 610                        | 197,064                |
| hundreds                            | 566                        | 61                         | (D)                        | 60                         | 610                        | 193,567                |
| Soursops .....                      | 4                          | 4                          | 5                          | 3                          | 1                          | 10                     |
| farms                               |                            |                            |                            |                            |                            |                        |
| cuerdas                             | (Z)                        | 1                          | -                          | (D)                        | (D)                        | 11                     |
| trees not of bearing age            | (D)                        | -                          | (D)                        | (D)                        | -                          | (D)                    |
| trees of bearing age                | (D)                        | (D)                        | 89                         | (D)                        | (D)                        | 1,210                  |
| cwt                                 | (D)                        | 58                         | 37                         | (D)                        | (D)                        | 820                    |
| Citron .....                        | -                          | 7                          | 8                          | 4                          | -                          | 7                      |
| farms                               |                            |                            |                            |                            |                            |                        |
| cuerdas                             | -                          | 30                         | 30                         | 27                         | -                          | (D)                    |
| trees not of bearing age            | -                          | 7,903                      | (D)                        | -                          | -                          | 7,600                  |
| trees of bearing age                | -                          | 9,400                      | 7,604                      | (D)                        | -                          | (D)                    |
| cwt                                 | -                          | (D)                        | 789                        | 2,160                      | -                          | (D)                    |
| Papayas .....                       | 1                          | 8                          | 5                          | 21                         | 9                          | 28                     |
| farms                               |                            |                            |                            |                            |                            |                        |
| cuerdas                             | (D)                        | 7                          | 6                          | 33                         | 24                         | 550                    |
| trees not of bearing age            | -                          | 3,200                      | -                          | 2,684                      | 6,835                      | 163,874                |
| trees of bearing age                | (D)                        | 3,260                      | 4,620                      | 26,100                     | 14,332                     | 400,018                |
| cwt                                 | (D)                        | 1,049                      | 3,688                      | 5,404                      | 1,765                      | 86,676                 |
| Passion fruit .....                 | 4                          | 1                          | -                          | 1                          | -                          | 7                      |
| farms                               |                            |                            |                            |                            |                            |                        |
| cuerdas                             | 2                          | (D)                        | -                          | (D)                        | -                          | 17                     |
| trees not of bearing age            | (D)                        | (D)                        | -                          | (D)                        | -                          | (D)                    |
| trees of bearing age                | (D)                        | (D)                        | -                          | (D)                        | -                          | 4,670                  |
| cwt                                 | (D)                        | (D)                        | -                          | (D)                        | -                          | 620                    |
| Lemons and limes <sup>2</sup> ..... | 8                          | 3                          | 8                          | 9                          | 2                          | 17                     |
| farms                               |                            |                            |                            |                            |                            |                        |
| cuerdas                             | (D)                        | (D)                        | 2                          | 40                         | (D)                        | 40                     |
| trees not of bearing age            | (D)                        | (D)                        | 145                        | (D)                        | (D)                        | 2,875                  |
| trees of bearing age                | 61                         | (D)                        | 130                        | 4,499                      | (D)                        | 1,300                  |
| hundreds                            | 1                          | (D)                        | 4                          | 56                         | (D)                        | (D)                    |
| Other fruit .....                   | -                          | 9                          | 3                          | 7                          | -                          | 16                     |
| farms                               |                            |                            |                            |                            |                            |                        |
| cuerdas                             | -                          | 10                         | 6                          | 67                         | -                          | 87                     |
| trees not of bearing age            | -                          | (D)                        | -                          | 3,130                      | -                          | 2,274                  |
| trees of bearing age                | -                          | 175                        | 344                        | 2,090                      | -                          | 4,102                  |
| cwt                                 | -                          | 35                         | 130                        | 1,250                      | -                          | 1,510                  |
| <b>Vegetables or Melons</b>         |                            |                            |                            |                            |                            |                        |
| Tomatoes .....                      | 4                          | 3                          | 4                          | 11                         | 1                          | 11                     |
| farms                               |                            |                            |                            |                            |                            |                        |
| cuerdas                             | 6                          | 3                          | (D)                        | (D)                        | (D)                        | (D)                    |
| pounds                              | 76,000                     | (D)                        | 39,000                     | 57,000                     | (D)                        | (D)                    |
| Cucumbers .....                     | 2                          | 15                         | 11                         | 18                         | 11                         | 42                     |
| farms                               |                            |                            |                            |                            |                            |                        |
| cuerdas                             | (D)                        | 31                         | 23                         | 42                         | 9                          | 207                    |
| pounds                              | (D)                        | 81,600                     | 197,400                    | 656,500                    | 184,600                    | 2,524,054              |
| String beans .....                  | 1                          | 28                         | 3                          | 2                          | 5                          | 17                     |
| farms                               |                            |                            |                            |                            |                            |                        |
| cuerdas                             | (D)                        | 52                         | (Z)                        | (D)                        | 6                          | 57                     |
| pounds                              | (D)                        | 94,000                     | 1,000                      | (D)                        | 4,400                      | 143,450                |
| Lettuce .....                       | 2                          | 3                          | 3                          | 2                          | -                          | 13                     |
| farms                               |                            |                            |                            |                            |                            |                        |
| cuerdas                             | (D)                        | 3                          | 1                          | (D)                        | -                          | 11                     |
| pounds                              | (D)                        | 19,600                     | (D)                        | (D)                        | -                          | 1,045,284              |
| Onions .....                        | -                          | -                          | -                          | 9                          | -                          | 15                     |
| farms                               |                            |                            |                            |                            |                            |                        |
| cuerdas                             | -                          | -                          | -                          | (D)                        | -                          | 363                    |
| pounds                              | -                          | -                          | -                          | (D)                        | -                          | 7,629,970              |
| Herbs and spice plants .....        | 8                          | 12                         | 40                         | 5                          | 11                         | 42                     |
| farms                               |                            |                            |                            |                            |                            |                        |
| cuerdas                             | 2                          | 10                         | 19                         | 4                          | (D)                        | 304                    |
| pounds                              | 46,280                     | 77,780                     | 322,384                    | 27,200                     | 237,540                    | 4,001,823              |
| Peppers, hot .....                  | 4                          | 12                         | 5                          | 1                          | -                          | 47                     |
| farms                               |                            |                            |                            |                            |                            |                        |
| cuerdas                             | 4                          | 12                         | 7                          | (D)                        | -                          | 497                    |
| pounds                              | 18,000                     | 14,000                     | 40,200                     | (D)                        | -                          | 6,166,720              |
| Cabbage .....                       | 7                          | 4                          | 3                          | -                          | -                          | 12                     |
| farms                               |                            |                            |                            |                            |                            |                        |
| cuerdas                             | 4                          | 5                          | 6                          | -                          | -                          | 127                    |
| pounds                              | 94,000                     | 58,000                     | 155,000                    | -                          | -                          | 2,942,405              |
| Eggplant .....                      | 3                          | 7                          | 3                          | 10                         | 2                          | 35                     |
| farms                               |                            |                            |                            |                            |                            |                        |
| cuerdas                             | (Z)                        | 5                          | 3                          | 10                         | (D)                        | 263                    |
| pounds                              | 7,000                      | 47,000                     | 26,400                     | 93,000                     | (D)                        | 3,203,000              |

See footnote(s) at end of table.

--continued

**Table 74. Summary by Market Value of Agricultural Products Sold: 2002**

[For enumeration periods, see appendix A. For meaning of abbreviations and symbols, see introductory text.]

| Item                             | Total             | Less than \$1,000 | \$1,000 to \$2,499 | \$2,500 to \$4,999 | \$5,000 to \$7,499 | \$7,500 to \$9,999 | \$10,000 to \$19,999 |
|----------------------------------|-------------------|-------------------|--------------------|--------------------|--------------------|--------------------|----------------------|
| <b>CROPS HARVESTED-Con.</b>      |                   |                   |                    |                    |                    |                    |                      |
| <b>Vegetables or Melons-Con.</b> |                   |                   |                    |                    |                    |                    |                      |
| Pumpkins .....                   | farms 743         | 15                | 11                 | 129                | 95                 | 94                 | 70                   |
|                                  | cuerdas 4,039     | 12                | 13                 | 306                | 176                | 323                | 205                  |
|                                  | pounds 31,149,920 | 29,100            | 40,000             | 1,074,450          | 746,950            | 1,873,524          | 984,625              |
| Sweet peppers (Aji dulce) .....  | farms 495         | 26                | 18                 | 95                 | 56                 | 25                 | 64                   |
|                                  | cuerdas 596       | 3                 | 10                 | 88                 | 29                 | 14                 | 55                   |
|                                  | pounds 2,419,504  | 3,240             | 15,890             | 88,457             | 61,920             | 35,940             | 191,678              |
| Watermelons .....                | farms 44          | -                 | -                  | -                  | 1                  | -                  | 1                    |
|                                  | cuerdas 858       | -                 | -                  | -                  | (D)                | -                  | (D)                  |
|                                  | pounds 16,114,152 | -                 | -                  | -                  | (D)                | -                  | (D)                  |
| Honeydew melons .....            | farms 7           | -                 | -                  | -                  | -                  | -                  | 1                    |
|                                  | cuerdas 68        | -                 | -                  | -                  | -                  | -                  | (D)                  |
|                                  | pounds (D)        | -                 | -                  | -                  | -                  | -                  | (D)                  |
| Cantaloups .....                 | farms 19          | -                 | -                  | 10                 | -                  | -                  | 3                    |
|                                  | cuerdas 60        | -                 | -                  | 40                 | -                  | -                  | (D)                  |
|                                  | pounds 423,939    | -                 | -                  | 100,000            | -                  | -                  | (D)                  |
| Sweet corn .....                 | farms 59          | 5                 | 2                  | 2                  | 2                  | 21                 | 9                    |
|                                  | cuerdas 66        | 6                 | (D)                | (D)                | (D)                | 7                  | 10                   |
|                                  | pounds 74,810     | 2,350             | (D)                | (D)                | (D)                | 11,500             | 9,500                |
| Other vegetables or melons ..... | farms 98          | 3                 | 5                  | 3                  | 9                  | 38                 | 11                   |
|                                  | cuerdas 220       | 1                 | 2                  | (D)                | 4                  | 36                 | 18                   |
|                                  | pounds 2,078,706  | 4,900             | (D)                | 1,280              | 10,640             | 20,931             | 125,816              |
| <b>Other Crops</b>               |                   |                   |                    |                    |                    |                    |                      |
| Hydroponic crops .....           | farms 170         | 13                | 10                 | 5                  | 28                 | 28                 | 24                   |
|                                  | pounds 2,394,890  | 9,400             | 50,280             | (D)                | 59,290             | 174,410            | 304,850              |
| Horticultural specialties .....  | farms 471         | 21                | 9                  | 33                 | 37                 | 27                 | 65                   |
|                                  | cuerdas 3,639     | 5                 | 7                  | 30                 | 17                 | 15                 | 69                   |
| Grasses .....                    | farms 1,658       | 243               | 209                | 201                | 109                | 126                | 190                  |
|                                  | cuerdas 84,845    | 3,411             | 1,860              | 2,341              | 1,824              | 2,239              | 8,029                |

See footnote(s) at end of table.

--continued

**Table 74. Summary by Market Value of Agricultural Products Sold: 2002**

[For enumeration periods, see appendix A. For meaning of abbreviations and symbols, see introductory text.]

| Item                             | \$20,000<br>to<br>\$24,999 | \$25,000<br>to<br>\$29,999 | \$30,000<br>to<br>\$39,999 | \$40,000<br>to<br>\$49,999 | \$50,000<br>to<br>\$59,999 | \$60,000<br>or<br>more |
|----------------------------------|----------------------------|----------------------------|----------------------------|----------------------------|----------------------------|------------------------|
| <b>CROPS HARVESTED-Con.</b>      |                            |                            |                            |                            |                            |                        |
| <b>Vegetables or Melons-Con.</b> |                            |                            |                            |                            |                            |                        |
| Pumpkins .....                   |                            |                            |                            |                            |                            |                        |
| farms                            | 22                         | 70                         | 32                         | 28                         | 20                         | 157                    |
| cuerdas                          | 42                         | 126                        | 153                        | 375                        | 121                        | 2,188                  |
| pounds                           | 301,700                    | 678,900                    | 939,400                    | 1,650,200                  | 555,750                    | 22,275,321             |
| Sweet peppers (Aji dulce) .....  |                            |                            |                            |                            |                            |                        |
| farms                            | 23                         | 53                         | 31                         | 14                         | 18                         | 72                     |
| cuerdas                          | 22                         | 51                         | 29                         | 39                         | 21                         | 235                    |
| pounds                           | 121,200                    | 239,600                    | 163,700                    | 133,000                    | 138,975                    | 1,225,904              |
| Watermelons .....                |                            |                            |                            |                            |                            |                        |
| farms                            | 2                          | -                          | -                          | 1                          | 2                          | 37                     |
| cuerdas                          | (D)                        | -                          | -                          | (D)                        | (D)                        | 844                    |
| pounds                           | (D)                        | -                          | -                          | (D)                        | (D)                        | 15,896,152             |
| Honeydew melons .....            |                            |                            |                            |                            |                            |                        |
| farms                            | -                          | -                          | -                          | -                          | -                          | 6                      |
| cuerdas                          | -                          | -                          | -                          | -                          | -                          | (D)                    |
| pounds                           | -                          | -                          | -                          | -                          | -                          | (D)                    |
| Cantaloups .....                 |                            |                            |                            |                            |                            |                        |
| farms                            | -                          | -                          | -                          | 1                          | -                          | 5                      |
| cuerdas                          | -                          | -                          | -                          | (D)                        | -                          | 16                     |
| pounds                           | -                          | -                          | -                          | (D)                        | -                          | 307,239                |
| Sweet corn .....                 |                            |                            |                            |                            |                            |                        |
| farms                            | 2                          | 3                          | -                          | 1                          | 2                          | 10                     |
| cuerdas                          | (D)                        | 6                          | -                          | (D)                        | (D)                        | 27                     |
| pounds                           | (D)                        | 9,000                      | -                          | (D)                        | (D)                        | 30,550                 |
| Other vegetables or melons ..... |                            |                            |                            |                            |                            |                        |
| farms                            | 4                          | 3                          | 8                          | 2                          | -                          | 12                     |
| cuerdas                          | 6                          | (D)                        | 23                         | (D)                        | -                          | 122                    |
| pounds                           | 16,100                     | 51,400                     | 362,400                    | (D)                        | -                          | 1,472,975              |
| <b>Other Crops</b>               |                            |                            |                            |                            |                            |                        |
| Hydroponic crops .....           |                            |                            |                            |                            |                            |                        |
| farms                            | 3                          | 3                          | 27                         | 5                          | 10                         | 14                     |
| pounds                           | 41,280                     | (D)                        | 227,256                    | 120,200                    | 265,300                    | 1,099,064              |
| Horticultural specialties .....  |                            |                            |                            |                            |                            |                        |
| farms                            | 10                         | 8                          | 25                         | 14                         | 25                         | 197                    |
| cuerdas                          | 20                         | 13                         | 71                         | 124                        | 57                         | 3,211                  |
| Grasses .....                    |                            |                            |                            |                            |                            |                        |
| farms                            | 38                         | 40                         | 83                         | 40                         | 19                         | 360                    |
| cuerdas                          | 1,539                      | 2,188                      | 5,704                      | 3,537                      | 964                        | 51,210                 |

<sup>1</sup> Data for 2002 Honey converted from gallons to pounds.

**Table 75. Summary by Type of Farm: 2002**

[For enumeration periods, see appendix A. For meaning of abbreviations and symbols, see introductory text.]

| Item  | Total   | Sugarcane | Coffee  | Vegetables or melons | Fruits and coconuts | Horticultural specialties | Grains |
|---|---------|-----------|---------|----------------------|---------------------|---------------------------|--------|
| <b>FARMS AND LAND IN FARMS</b>  |         |           |         |                      |                     |                           |        |
| Farms . . . . . number  | 17,659  | 21        | 7,167   | 337                  | 4,544               | 325                       | 102    |
| Land in farms . . . . . cuerdas   | 690,687 | 5,415     | 106,050 | 12,548               | 150,741             | 14,271                    | 4,900  |
| Average size of farm . . . . . cuerdas  | 39.1    | 257.8     | 14.8    | 37.2                 | 33.2                | 43.9                      | 48.0   |
| Farms by size:  |         |           |         |                      |                     |                           |        |
| Less than 10 cuerdas . . . . .  | 7,943   | 2         | 4,421   | 124                  | 1,731               | 175                       | 63     |
| 10 to 19 cuerdas . . . . .  | 3,847   | -         | 1,600   | 97                   | 956                 | 56                        | 11     |
| 20 to 49 cuerdas . . . . .  | 3,228   | 3         | 836     | 60                   | 1,244               | 51                        | 9      |
| 50 to 99 cuerdas . . . . .  | 1,282   | 1         | 170     | 23                   | 355                 | 13                        | 10     |
| 100 to 174 cuerdas . . . . .  | 590     | 2         | 71      | 17                   | 131                 | 18                        | 1      |
| 175 to 259 cuerdas . . . . .  | 281     | -         | 27      | 10                   | 49                  | 4                         | 2      |
| 260 cuerdas or more . . . . .   | 488     | 13        | 42      | 6                    | 78                  | 8                         | 6      |
| <b>LAND IN FARMS ACCORDING TO USE</b>   |         |           |         |                      |                     |                           |        |
| Total cropland . . . . . farms  | 16,912  | 21        | 7,167   | 337                  | 4,544               | 325                       | 102    |
| . . . . . cuerdas   | 453,433 | 3,842     | 68,186  | 8,870                | 99,469              | 8,034                     | 3,908  |
| Harvested cropland . . . . . farms  | 15,284  | 21        | 7,167   | 337                  | 4,544               | 323                       | 102    |
| . . . . . cuerdas   | 199,225 | 2,816     | 45,179  | 6,116                | 50,712              | 4,445                     | 1,791  |
| Cropland used only for pasture or grazing . . . . . farms   | 3,783   | 3         | 169     | 41                   | 779                 | 40                        | 26     |
| . . . . . cuerdas   | 178,663 | 386       | 3,516   | 729                  | 17,790              | 2,015                     | 1,107  |
| Cropland used for cover crops, legumes, and soil-improvement<br>grasses, not harvested and not pastured . . . . . farms | 435     | -         | 182     | 12                   | 145                 | 4                         | 8      |
| . . . . . cuerdas   | 7,107   | -         | 1,291   | 86                   | 2,352               | 63                        | 54     |
| Cropland on which all crops failed . . . . . farms  | 606     | 1         | 133     | 21                   | 309                 | 5                         | -      |
| . . . . . cuerdas   | 4,777   | (D)       | 702     | 328                  | 2,495               | 17                        | -      |
| Cropland idle . . . . . farms   | 4,322   | 6         | 1,864   | 74                   | 1,464               | 88                        | 18     |
| . . . . . cuerdas   | 63,661  | (D)       | 17,498  | 1,611                | 26,120              | 1,494                     | 956    |
| Pastureland and rangeland other than cropland and woodland . . . . . farms  | 5,096   | 10        | 1,312   | 132                  | 1,537               | 147                       | 29     |
| . . . . . cuerdas   | 109,597 | 744       | 10,901  | 1,705                | 15,908              | 2,626                     | 312    |
| Woodland, forest and underbrush . . . . . farms   | 3,825   | 2         | 1,006   | 85                   | 1,254               | 85                        | 3      |
| . . . . . cuerdas   | 64,963  | (D)       | 13,817  | 956                  | 15,106              | 2,476                     | 19     |
| All other land including land in house lots, ponds, roads,<br>wasteland, etc. . . . . farms                             | 10,325  | 11        | 3,744   | 205                  | 2,985               | 211                       | 53     |
| . . . . . cuerdas   | 62,694  | (D)       | 13,146  | 1,017                | 20,258              | 1,136                     | 661    |
| <b>IRRIGATION</b>   |         |           |         |                      |                     |                           |        |
| Land irrigated . . . . . farms  | 948     | 2         | 46      | 158                  | 206                 | 180                       | 13     |
| . . . . . cuerdas   | 44,439  | (D)       | 554     | 3,726                | 8,978               | 4,131                     | 1,117  |
| Public system . . . . . farms   | 245     | 2         | 11      | 64                   | 51                  | 27                        | 5      |
| . . . . . cuerdas   | 14,558  | (D)       | (D)     | 837                  | 4,109               | 38                        | 133    |
| Private system . . . . . farms  | 725     | -         | 35      | 98                   | 159                 | 158                       | 8      |
| . . . . . cuerdas   | 29,881  | -         | (D)     | 2,889                | 4,869               | 4,093                     | 984    |
| Farms by type of irrigation:  |         |           |         |                      |                     |                           |        |
| Gravity . . . . .   | 174     | 2         | 18      | 42                   | 45                  | 12                        | 1      |
| Drip or trickle . . . . .   | 330     | -         | 6       | 99                   | 111                 | 53                        | 6      |
| Sprinkle . . . . .  | 343     | -         | 4       | 12                   | 40                  | 84                        | 5      |
| Other . . . . .   | 57      | -         | 7       | 3                    | 2                   | 22                        | -      |
| Farms by major source of irrigation water:  |         |           |         |                      |                     |                           |        |
| Well . . . . .  | 444     | -         | 17      | 98                   | 105                 | 103                       | 6      |
| River or stream . . . . .   | 133     | -         | 15      | 9                    | 51                  | 26                        | -      |
| Lake or private pond . . . . .  | 116     | -         | -       | 1                    | 8                   | 10                        | 1      |
| Canal . . . . .   | 137     | 2         | 6       | 41                   | 15                  | 12                        | 5      |
| Other . . . . .   | 118     | -         | 8       | 9                    | 27                  | 29                        | 1      |
| <b>OCCUPATION AND TENURE OF OPERATOR</b>  |         |           |         |                      |                     |                           |        |
| All operators . . . . .   | 17,659  | 21        | 7,167   | 337                  | 4,544               | 325                       | 102    |
| Full owners . . . . .   | 13,693  | 6         | 6,619   | 206                  | 3,375               | 210                       | 80     |
| Part owners . . . . .   | 2,330   | 4         | 330     | 52                   | 706                 | 36                        | 13     |
| Tenants . . . . .   | 1,636   | 11        | 218     | 79                   | 463                 | 79                        | 9      |
| <b>Principal occupation-</b>  |         |           |         |                      |                     |                           |        |
| Agricultural:   |         |           |         |                      |                     |                           |        |
| Full owners . . . . .   | 6,448   | 3         | 3,087   | 135                  | 1,550               | 158                       | 37     |
| Part owners . . . . .   | 1,342   | 2         | 162     | 39                   | 488                 | 36                        | 4      |
| Tenants . . . . .   | 924     | 10        | 115     | 60                   | 304                 | 73                        | 9      |
| Nonagricultural:  |         |           |         |                      |                     |                           |        |
| Full owners . . . . .   | 5,853   | 2         | 2,880   | 65                   | 1,414               | 42                        | 41     |
| Part owners . . . . .   | 775     | 2         | 114     | 13                   | 209                 | -                         | 6      |
| Tenants . . . . .   | 627     | -         | 95      | 9                    | 155                 | 6                         | -      |
| Not reported:   |         |           |         |                      |                     |                           |        |
| Full owners . . . . .   | 1,392   | 1         | 652     | 6                    | 411                 | 10                        | 2      |
| Part owners . . . . .   | 213     | -         | 54      | -                    | 9                   | -                         | 3      |
| Tenants . . . . .   | 85      | 1         | 8       | 10                   | 4                   | -                         | -      |
| <b>FARMS BY TYPE OF ORGANIZATION</b>  |         |           |         |                      |                     |                           |        |
| Individual or family . . . . . farms  | 15,843  | 15        | 6,597   | 280                  | 4,069               | 225                       | 92     |
| . . . . . cuerdas   | 529,792 | 4,003     | 92,666  | 9,897                | 117,610             | 4,873                     | 2,476  |
| Partnership . . . . . farms   | 162     | -         | 57      | 3                    | 61                  | 3                         | -      |
| . . . . . cuerdas   | 23,208  | -         | 2,046   | 55                   | 9,474               | (D)                       | -      |
| Corporation . . . . . farms   | 595     | 3         | 115     | 18                   | 97                  | 89                        | 9      |
| . . . . . cuerdas   | 98,848  | (D)       | 4,341   | 2,011                | 10,480              | 8,365                     | (D)    |
| Other . . . . . farms   | 1,059   | 3         | 398     | 36                   | 317                 | 8                         | 1      |
| . . . . . cuerdas   | 38,840  | (D)       | 6,998   | 585                  | 13,176              | (D)                       | (D)    |
| <b>OPERATOR CHARACTERISTICS</b>   |         |           |         |                      |                     |                           |        |
| Operators by years operating present farm:  |         |           |         |                      |                     |                           |        |
| Less than 2 years . . . . .   | 626     | -         | 208     | 27                   | 178                 | 31                        | 3      |
| 2 to 4 years . . . . .  | 2,251   | 2         | 813     | 38                   | 660                 | 30                        | 32     |
| 5 to 9 years . . . . .  | 2,601   | 4         | 1,086   | 59                   | 655                 | 54                        | 19     |
| 10 years or more . . . . .  | 10,235  | 13        | 4,235   | 197                  | 2,580               | 188                       | 41     |
| Not reported . . . . .  | 1,946   | 2         | 825     | 16                   | 471                 | 22                        | 7      |
| Operators by place of residence:  |         |           |         |                      |                     |                           |        |
| On farm operated . . . . .  | 12,891  | 9         | 5,748   | 205                  | 3,355               | 201                       | 68     |
| Off farm operated . . . . .   | 4,768   | 12        | 1,419   | 132                  | 1,189               | 124                       | 34     |
| Not reported . . . . .  | -       | -         | -       | -                    | -                   | -                         | -      |

See footnote(s) at end of table.

--continued

**Table 75. Summary by Type of Farm: 2002**

[For enumeration periods, see appendix A. For meaning of abbreviations and symbols, see introductory text.]

| Item   | Root crops or tubers | General farms, primarily crops | Livestock, except dairy, poultry and animal specialties | Dairy  | Poultry and eggs | Animal specialties | General farms, primarily livestock |
|--|----------------------|--------------------------------|---|--------|------------------|--------------------|------------------------------------|
| <b>FARMS AND LAND IN FARMS</b>   |                      |                                |   |        |                  |                    |                                    |
| Farms  | 541                  | 834                            | 2,679   | 360    | 337              | 376                | 36                                 |
| Land in farms  | 10,815               | 63,977                         | 196,654   | 96,773 | 13,118           | 12,287             | 3,139                              |
| Average size of farm   | 20.0                 | 76.7                           | 73.4  | 268.8  | 38.9             | 32.7               | 87.2                               |
| Farms by size:   |                      |                                |   |        |                  |                    |                                    |
| Less than 10 cuerdas   | 221                  | 121                            | 759   | -      | 139              | 180                | 7                                  |
| 10 to 19 cuerdas   | 118                  | 240                            | 593   | 5      | 97               | 73                 | 1                                  |
| 20 to 49 cuerdas   | 146                  | 168                            | 538   | 39     | 55               | 68                 | 11                                 |
| 50 to 99 cuerdas   | 52                   | 145                            | 389   | 71     | 22               | 30                 | 1                                  |
| 100 to 174 cuerdas   | 3                    | 87                             | 162   | 67     | 7                | 10                 | 14                                 |
| 175 to 259 cuerdas   | -                    | 14                             | 96  | 65     | 7                | 6                  | 1                                  |
| 260 cuerdas or more  | 1                    | 59                             | 142   | 113    | 10               | 9                  | 1                                  |
| <b>LAND IN FARMS ACCORDING TO USE</b>  |                      |                                |   |        |                  |                    |                                    |
| Total cropland   | 541                  | 834                            | 2,175   | 340    | 198              | 292                | 36                                 |
| Harvested cropland   | 5,910                | 47,389                         | 115,814   | 76,922 | 6,579            | 6,311              | 2,200                              |
| Cropland used only for pasture or grazing  | 541                  | 834                            | 936   | 199    | 116              | 138                | 26                                 |
| Cropland used for cover crops, legumes, and soil-improvement grasses, not harvested and not pastured | 3,183                | 27,773                         | 26,372  | 26,135 | 2,087            | 2,056              | 559                                |
| Cropland on which all crops failed   | 95                   | 290                            | 1,772   | 255    | 83               | 206                | 24                                 |
| Cropland idle  | 875                  | 11,461                         | 83,295  | 48,719 | 3,669            | 3,747              | 1,355                              |
| Pastureland and rangeland other than cropland and woodland   | 5                    | 34                             | 18  | 11     | 10               | 6                  | -                                  |
| Woodland, forest and underbrush  | 19                   | 1,007                          | 1,044   | 1,017  | 45               | 129                | -                                  |
| All other land including land in house lots, ponds, roads, wasteland, etc.                           | 41                   | 48                             | 33  | 1      | 5                | 5                  | 4                                  |
| Land irrigated   | 260                  | 410                            | 248   | (D)    | 16               | 20                 | (D)                                |
| Public system  | 182                  | 192                            | 257   | (D)    | 76               | 65                 | 11                                 |
| Private system   | 1,574                | 6,737                          | 4,854   | 25     | 762              | 359                | (D)                                |
| Farms by type of irrigation:   | 217                  | 285                            | 1,006   | 111    | 179              | 109                | 22                                 |
| Gravity  | 2,099                | 4,513                          | 52,129  | 9,243  | 4,592            | 4,073              | 753                                |
| Drip or trickle  | 155                  | 715                            | 71  | 131    | 71               | 46                 | 4                                  |
| Sprinkle   | 619                  | 6,657                          | 18,004  | 6,165  | 582              | 513                | (D)                                |
| Other  | 322                  | 471                            | 1,570   | 280    | 200              | 248                | 25                                 |
| Farms by major source of irrigation water:   | 2,187                | 5,419                          | 10,707  | 4,442  | 1,366            | 1,390              | (D)                                |
| Well   | 7                    | 69                             | 66  | 160    | 27               | 11                 | 3                                  |
| River or stream  | (D)                  | 4,833                          | 6,743   | 12,427 | 930              | 900                | (D)                                |
| Lake or private pond   | 1                    | 28                             | 35  | 13     | 4                | 4                  | -                                  |
| Canal  | (D)                  | 2,293                          | 3,947   | 2,035  | (D)              | 522                | -                                  |
| Other  | 6                    | 41                             | 35  | 150    | 25               | 7                  | 3                                  |
| Occupation and tenure of operator:   | 93                   | 2,540                          | 2,796   | 10,392 | (D)              | 378                | (D)                                |
| Full owners  | 1                    | 19                             | 23  | 4      | 3                | 3                  | 1                                  |
| Part owners  | 4                    | 17                             | 9   | 2      | 20               | 1                  | 2                                  |
| Tenants  | 2                    | 30                             | 24  | 132    | 3                | 7                  | -                                  |
| Not reported   | -                    | 1                              | 3   | 18     | 1                | -                  | -                                  |
| Well   | 3                    | 21                             | 22  | 40     | 23               | 5                  | 1                                  |
| River or stream  | 3                    | 14                             | 7   | 6      | 1                | 1                  | -                                  |
| Lake or private pond   | -                    | 8                              | 8   | 77     | 2                | 1                  | -                                  |
| Canal  | -                    | 25                             | 20  | 6      | 1                | 4                  | -                                  |
| Other  | 1                    | 1                              | 9   | 31     | -                | -                  | 2                                  |
| <b>OCCUPATION AND TENURE OF OPERATOR</b>   |                      |                                |   |        |                  |                    |                                    |
| All operators  | 541                  | 834                            | 2,679   | 360    | 337              | 376                | 36                                 |
| Full owners  | 367                  | 541                            | 1,562   | 119    | 305              | 278                | 25                                 |
| Part owners  | 86                   | 213                            | 622   | 155    | 22               | 86                 | 5                                  |
| Tenants  | 88                   | 80                             | 495   | 86     | 10               | 12                 | 6                                  |
| <b>Principal occupation-</b>   |                      |                                |   |        |                  |                    |                                    |
| Agricultural:  |                      |                                |   |        |                  |                    |                                    |
| Full owners  | 237                  | 271                            | 526   | 115    | 196              | 122                | 11                                 |
| Part owners  | 55                   | 134                            | 248   | 151    | 19               | 4                  | -                                  |
| Tenants  | 38                   | 59                             | 155   | 82     | 6                | 9                  | 4                                  |
| Nonagricultural:   |                      |                                |   |        |                  |                    |                                    |
| Full owners  | 100                  | 216                            | 881   | 1      | 100              | 97                 | 14                                 |
| Part owners  | 29                   | 53                             | 275   | 2      | 1                | 66                 | 5                                  |
| Tenants  | 48                   | 17                             | 290   | 2      | -                | 3                  | 2                                  |
| Not reported:  |                      |                                |   |        |                  |                    |                                    |
| Full owners  | 30                   | 54                             | 155   | 3      | 9                | 59                 | -                                  |
| Part owners  | 2                    | 26                             | 99  | 2      | 2                | 16                 | -                                  |
| Tenants  | 2                    | 4                              | 50  | 2      | 4                | -                  | -                                  |
| <b>FARMS BY TYPE OF ORGANIZATION</b>   |                      |                                |   |        |                  |                    |                                    |
| Individual or family   | 491                  | 737                            | 2,419   | 257    | 303              | 325                | 33                                 |
| Partnership  | 9,484                | 47,205                         | 158,274   | 61,350 | 9,389            | 9,629              | 2,936                              |
| Corporation  | 1                    | 12                             | 9   | 7      | 7                | 2                  | -                                  |
| Other  | (D)                  | 971                            | 6,615   | 2,909  | 62               | (D)                | -                                  |
| Individual or family   | 25                   | 38                             | 72  | 88     | 19               | 22                 | -                                  |
| Partnership  | (D)                  | 12,575                         | 21,639  | 30,441 | 2,811            | 1,768              | -                                  |
| Corporation  | 24                   | 47                             | 179   | 8      | 8                | 27                 | 3                                  |
| Other  | (D)                  | 3,227                          | 10,126  | 2,073  | 856              | (D)                | 203                                |
| <b>OPERATOR CHARACTERISTICS</b>  |                      |                                |   |        |                  |                    |                                    |
| Operators by years operating present farm:   |                      |                                |   |        |                  |                    |                                    |
| Less than 2 years  | 19                   | 27                             | 78  | 17     | 4                | 33                 | 1                                  |
| 2 to 4 years   | 65                   | 66                             | 415   | 44     | 26               | 57                 | 3                                  |
| 5 to 9 years   | 62                   | 126                            | 381   | 66     | 32               | 43                 | 14                                 |
| 10 years or more   | 356                  | 495                            | 1,472   | 227    | 253              | 160                | 18                                 |
| Not reported   | 39                   | 120                            | 333   | 6      | 22               | 83                 | -                                  |
| Operators by place of residence:   |                      |                                |   |        |                  |                    |                                    |
| On farm operated   | 397                  | 549                            | 1,615   | 145    | 287              | 281                | 31                                 |
| Off farm operated  | 144                  | 285                            | 1,064   | 215    | 50               | 95                 | 5                                  |
| Not reported   | -                    | -                              | -   | -      | -                | -                  | -                                  |

See footnote(s) at end of table.

--continued

**Table 75. Summary by Type of Farm: 2002**

[For enumeration periods, see appendix A. For meaning of abbreviations and symbols, see introductory text.]

| Item   | Total                | Sugarcane | Coffee     | Vegetables or melons | Fruits and coconuts | Horticultural specialties | Grains    |
|--|----------------------|-----------|------------|----------------------|---------------------|---------------------------|-----------|
| <b>OPERATOR CHARACTERISTICS-Con.</b>                       |                      |           |            |                      |                     |                           |           |
| Operators by age group:                                    |                      |           |            |                      |                     |                           |           |
| Under 25 years   | 21                   | -         | 9          | 3                    | 1                   | 1                         | -         |
| 25 to 34 years   | 873                  | 3         | 232        | 19                   | 286                 | 54                        | 1         |
| 35 to 44 years   | 2,001                | 7         | 855        | 60                   | 523                 | 63                        | 12        |
| 45 to 54 years   | 3,672                | 3         | 1,379      | 94                   | 1,034               | 104                       | 10        |
| 55 to 64 years   | 5,477                | 8         | 2,256      | 107                  | 1,298               | 60                        | 51        |
| 65 years and over  | 5,615                | -         | 2,436      | 54                   | 1,402               | 43                        | 28        |
| Average age  | 58.0                 | 47.9      | 58.9       | 53.1                 | 57.3                | 49.1                      | 59.0      |
| Operators by gender:                                       |                      |           |            |                      |                     |                           |           |
| Male   | 16,105               | 21        | 6,367      | 324                  | 4,225               | 294                       | 102       |
| Female   | 1,554                | -         | 800        | 13                   | 319                 | 31                        | -         |
| Not reported   | -                    | -         | -          | -                    | -                   | -                         | -         |
| Operators by highest grade or year of school attended:     |                      |           |            |                      |                     |                           |           |
| None   | 694                  | -         | 382        | 3                    | 138                 | 3                         | 1         |
| Elementary school  | 5,250                | 1         | 2,659      | 48                   | 1,377               | 30                        | 36        |
| Secondary school   | 7,760                | 16        | 2,976      | 185                  | 1,894               | 139                       | 41        |
| College  | 1,520                | 1         | 364        | 49                   | 459                 | 107                       | 10        |
| Graduate   | 966                  | 1         | 202        | 39                   | 262                 | 36                        | 6         |
| Not reported   | 1,469                | 2         | 584        | 13                   | 394                 | 10                        | 8         |
| Operators by days of work off farm:                        |                      |           |            |                      |                     |                           |           |
| None   | 10,177               | 10        | 3,943      | 216                  | 2,683               | 220                       | 80        |
| Any  | 5,616                | 9         | 2,431      | 99                   | 1,407               | 90                        | 14        |
| 1 to 49 days   | 445                  | -         | 199        | 5                    | 142                 | 10                        | -         |
| 50 to 99 days  | 394                  | 2         | 213        | 6                    | 96                  | 20                        | -         |
| 100 to 149 days  | 483                  | 1         | 202        | 32                   | 138                 | 12                        | 2         |
| 150 to 199 days  | 568                  | 1         | 314        | 7                    | 125                 | 15                        | 1         |
| 200 days or more   | 3,726                | 5         | 1,503      | 49                   | 906                 | 33                        | 11        |
| Not reported   | 1,866                | 2         | 793        | 22                   | 454                 | 15                        | 8         |
| Operators by major source of income:                       |                      |           |            |                      |                     |                           |           |
| Sale of agricultural products                              | 5,487                | 10        | 1,928      | 193                  | 1,510               | 212                       | 40        |
| Other farm related income                                  | 596                  | 1         | 207        | 4                    | 234                 | 36                        | 3         |
| Nonfarm related income                                     | 9,782                | 8         | 4,248      | 121                  | 2,366               | 66                        | 51        |
| Not reported   | 1,794                | 2         | 784        | 19                   | 434                 | 11                        | 8         |
| Operators by percent of income from farming:               |                      |           |            |                      |                     |                           |           |
| Less than 25 percent                                       | 9,043                | 7         | 3,830      | 138                  | 2,304               | 54                        | 49        |
| 25 to 49 percent   | 1,849                | 1         | 908        | 49                   | 514                 | 20                        | 4         |
| 50 to 74 percent   | 1,291                | 2         | 514        | 45                   | 319                 | 38                        | 3         |
| 75 percent or more   | 3,455                | 9         | 1,067      | 86                   | 883                 | 201                       | 36        |
| Not reported   | 2,021                | 2         | 848        | 19                   | 524                 | 12                        | 10        |
| Operators by principal occupation:                         |                      |           |            |                      |                     |                           |           |
| Agricultural   | 8,714                | 15        | 3,364      | 234                  | 2,342               | 267                       | 50        |
| Nonagricultural  | 7,255                | 4         | 3,089      | 87                   | 1,778               | 48                        | 47        |
| Not reported   | 1,690                | 2         | 714        | 16                   | 424                 | 10                        | 5         |
| <b>FARMS BY MARKET VALUE OF AGRICULTURAL PRODUCTS SOLD</b> |                      |           |            |                      |                     |                           |           |
| Less than \$1,000  | 3,977                | 7         | 2,051      | 23                   | 554                 | -                         | 46        |
| \$1,000 to \$2,499   | 3,471                | 2         | 2,081      | 12                   | 578                 | 7                         | 9         |
| \$2,500 to \$4,999   | 3,044                | 1         | 1,271      | 73                   | 1,011               | 14                        | 21        |
| \$5,000 to \$7,499   | 1,575                | -         | 558        | 18                   | 571                 | 8                         | 2         |
| \$7,500 to \$9,999   | 1,087                | -         | 372        | 59                   | 331                 | 24                        | 1         |
| \$10,000 to \$19,999                                       | 1,781                | 2         | 476        | 40                   | 707                 | 51                        | 11        |
| \$20,000 to \$39,999                                       | 1,062                | 5         | 206        | 37                   | 459                 | 34                        | 4         |
| \$20,000 to \$24,999                                       | 318                  | 1         | 85         | 9                    | 137                 | 7                         | 2         |
| \$25,000 to \$29,999                                       | 360                  | -         | 53         | 13                   | 187                 | 6                         | 1         |
| \$30,000 to \$39,999                                       | 384                  | 4         | 68         | 15                   | 135                 | 21                        | 1         |
| \$40,000 to \$59,999                                       | 375                  | 1         | 78         | 19                   | 130                 | 32                        | 4         |
| \$40,000 to \$49,999                                       | 238                  | 1         | 51         | 13                   | 88                  | 9                         | 4         |
| \$50,000 to \$59,999                                       | 137                  | -         | 27         | 6                    | 42                  | 23                        | -         |
| \$60,000 or more   | 1,287                | 3         | 74         | 56                   | 203                 | 155                       | 4         |
| <b>FARMS BY TYPE</b>                                       |                      |           |            |                      |                     |                           |           |
| Sugarcane  | 21                   | 21        | -          | -                    | -                   | -                         | -         |
| Coffee   | 7,167                | -         | 7,167      | -                    | -                   | -                         | -         |
| Vegetables or melons (including hydroponic)                | 337                  | -         | -          | 337                  | -                   | -                         | -         |
| Fruits and coconuts  | 4,544                | -         | -          | -                    | 4,544               | -                         | -         |
| Horticultural specialties                                  | 325                  | -         | -          | -                    | -                   | 325                       | -         |
| Grains   | 102                  | -         | -          | -                    | -                   | -                         | 102       |
| Root crops or tubers                                       | 541                  | -         | -          | -                    | -                   | -                         | -         |
| General farms, primarily crops                             | 834                  | -         | -          | -                    | -                   | -                         | -         |
| Livestock, except dairy, poultry and animal specialties    | 2,679                | -         | -          | -                    | -                   | -                         | -         |
| Dairy  | 360                  | -         | -          | -                    | -                   | -                         | -         |
| Poultry and eggs   | 337                  | -         | -          | -                    | -                   | -                         | -         |
| Animal specialties   | 376                  | -         | -          | -                    | -                   | -                         | -         |
| General farms, primarily livestock                         | 36                   | -         | -          | -                    | -                   | -                         | -         |
| <b>MARKET VALUE OF AGRICULTURAL PRODUCTS SOLD</b>          |                      |           |            |                      |                     |                           |           |
| Total sales  | 17,659 farms dollars | 21        | 7,167      | 337                  | 4,544               | 325                       | 102       |
| Average per farm   | 581,543,942 dollars  | 465,533   | 40,580,582 | 26,630,847           | 86,370,064          | 65,862,371                | 3,767,441 |
|  | 32,932               | 22,168    | 5,662      | 79,023               | 19,007              | 202,653                   | 36,936    |

See footnote(s) at end of table.

--continued



**Table 75. Summary by Type of Farm: 2002**

[For enumeration periods, see appendix A. For meaning of abbreviations and symbols, see introductory text.]

| Item   | Root crops or tubers | General farms, primarily crops | Livestock, except dairy, poultry and animal specialties | Dairy                | Poultry and eggs   | Animal specialties | General farms, primarily livestock |
|--|----------------------|--------------------------------|---|----------------------|--------------------|--------------------|------------------------------------|
| <b>OPERATOR CHARACTERISTICS-Con.</b>                       |                      |                                |   |                      |                    |                    |                                    |
| Operators by age group:                                    |                      |                                |   |                      |                    |                    |                                    |
| Under 25 years   | 1                    | 2                              | 3   | 1                    | -                  | -                  | -                                  |
| 25 to 34 years   | 21                   | 28                             | 183   | 36                   | 7                  | 3                  | -                                  |
| 35 to 44 years   | 78                   | 68                             | 183   | 92                   | 33                 | 17                 | 10                                 |
| 45 to 54 years   | 120                  | 187                            | 493   | 75                   | 111                | 52                 | 10                                 |
| 55 to 64 years   | 128                  | 263                            | 878   | 96                   | 95                 | 226                | 11                                 |
| 65 years and over  | 193                  | 286                            | 939   | 60                   | 91                 | 78                 | 5                                  |
| Average age  | 57.7                 | 58.6                           | 59.3  | 51.6                 | 57.5               | 59.5               | 52.9                               |
| Operators by gender:                                       |                      |                                |   |                      |                    |                    |                                    |
| Male   | 505                  | 796                            | 2,446   | 344                  | 312                | 334                | 35                                 |
| Female   | 36                   | 38                             | 233   | 16                   | 25                 | 42                 | 1                                  |
| Not reported   | -                    | -                              | -   | -                    | -                  | -                  | -                                  |
| Operators by highest grade or year of school attended:     |                      |                                |   |                      |                    |                    |                                    |
| None   | 79                   | 24                             | 56  | -                    | 6                  | -                  | 2                                  |
| Elementary school  | 90                   | 228                            | 609   | 28                   | 67                 | 75                 | 2                                  |
| Secondary school   | 251                  | 359                            | 1,323   | 222                  | 165                | 166                | 23                                 |
| College  | 62                   | 78                             | 203   | 76                   | 73                 | 32                 | 6                                  |
| Graduate   | 25                   | 64                             | 242   | 24                   | 14                 | 28                 | 3                                  |
| Not reported   | 34                   | 81                             | 246   | 10                   | 12                 | 75                 | -                                  |
| Operators by days of work off farm:                        |                      |                                |   |                      |                    |                    |                                    |
| None   | 372                  | 495                            | 1,446   | 327                  | 220                | 152                | 13                                 |
| Any  | 130                  | 227                            | 934   | 24                   | 87                 | 141                | 23                                 |
| 1 to 49 days   | 31                   | 29                             | 22  | 3                    | 3                  | -                  | 1                                  |
| 50 to 99 days  | -                    | 11                             | 38  | -                    | 2                  | 2                  | -                                  |
| 100 to 149 days  | 6                    | 15                             | 68  | 4                    | 2                  | -                  | 1                                  |
| 150 to 199 days  | 4                    | 17                             | 64  | 2                    | 8                  | 8                  | 2                                  |
| 200 days or more   | 89                   | 155                            | 742   | 11                   | 72                 | 131                | 19                                 |
| Not reported   | 39                   | 112                            | 299   | 9                    | 30                 | 83                 | -                                  |
| Operators by major source of income:                       |                      |                                |   |                      |                    |                    |                                    |
| Sale of agricultural products                              | 202                  | 357                            | 422   | 335                  | 208                | 58                 | 12                                 |
| Other farm related income                                  | 17                   | 27                             | 34  | 10                   | 4                  | 17                 | 2                                  |
| Nonfarm related income                                     | 287                  | 356                            | 1,924   | 7                    | 107                | 219                | 22                                 |
| Not reported   | 35                   | 94                             | 299   | 8                    | 18                 | 82                 | -                                  |
| Operators by percent of income from farming:               |                      |                                |   |                      |                    |                    |                                    |
| Less than 25 percent                                       | 261                  | 350                            | 1,701   | 10                   | 102                | 215                | 22                                 |
| 25 to 49 percent   | 63                   | 90                             | 175   | 5                    | 11                 | 7                  | 2                                  |
| 50 to 74 percent   | 55                   | 79                             | 196   | 11                   | 23                 | 5                  | 1                                  |
| 75 percent or more   | 125                  | 201                            | 274   | 325                  | 171                | 67                 | 10                                 |
| Not reported   | 37                   | 114                            | 333   | 9                    | 30                 | 82                 | 1                                  |
| Operators by principal occupation:                         |                      |                                |   |                      |                    |                    |                                    |
| Agricultural   | 330                  | 464                            | 929   | 348                  | 221                | 135                | 15                                 |
| Nonagricultural  | 177                  | 286                            | 1,446   | 5                    | 101                | 166                | 21                                 |
| Not reported   | 34                   | 84                             | 304   | 7                    | 15                 | 75                 | -                                  |
| <b>FARMS BY MARKET VALUE OF AGRICULTURAL PRODUCTS SOLD</b> |                      |                                |   |                      |                    |                    |                                    |
| Less than \$1,000  | 67                   | 139                            | 858   | -                    | 76                 | 154                | 2                                  |
| \$1,000 to \$2,499   | 108                  | 77                             | 551   | -                    | 17                 | 23                 | 6                                  |
| \$2,500 to \$4,999   | 53                   | 114                            | 465   | -                    | 3                  | 14                 | 4                                  |
| \$5,000 to \$7,499   | 79                   | 62                             | 192   | -                    | 3                  | 71                 | 11                                 |
| \$7,500 to \$9,999   | 109                  | 51                             | 84  | -                    | 3                  | 53                 | -                                  |
| \$10,000 to \$19,999                                       | 83                   | 139                            | 253   | -                    | 2                  | 15                 | 2                                  |
| \$20,000 to \$39,999                                       | 26                   | 118                            | 153   | -                    | 2                  | 11                 | 7                                  |
| \$20,000 to \$24,999                                       | 3                    | 27                             | 41  | -                    | 1                  | 4                  | 1                                  |
| \$25,000 to \$29,999                                       | 11                   | 25                             | 59  | -                    | -                  | 3                  | 2                                  |
| \$30,000 to \$39,999                                       | 12                   | 66                             | 53  | -                    | 1                  | 4                  | 4                                  |
| \$40,000 to \$59,999                                       | 11                   | 56                             | 32  | -                    | 1                  | 8                  | 3                                  |
| \$40,000 to \$49,999                                       | 7                    | 36                             | 18  | -                    | 1                  | 7                  | 3                                  |
| \$50,000 to \$59,999                                       | 4                    | 20                             | 14  | -                    | -                  | 1                  | -                                  |
| \$60,000 or more   | 5                    | 78                             | 91  | 360                  | 230                | 27                 | 1                                  |
| <b>FARMS BY TYPE</b>                                       |                      |                                |   |                      |                    |                    |                                    |
| Sugarcane  | -                    | -                              | -   | -                    | -                  | -                  | -                                  |
| Coffee   | -                    | -                              | -   | -                    | -                  | -                  | -                                  |
| Vegetables or melons (including hydroponic)                | -                    | -                              | -   | -                    | -                  | -                  | -                                  |
| Fruits and coconuts  | -                    | -                              | -   | -                    | -                  | -                  | -                                  |
| Horticultural specialties                                  | -                    | -                              | -   | -                    | -                  | -                  | -                                  |
| Grains   | -                    | -                              | -   | -                    | -                  | -                  | -                                  |
| Root crops or tubers                                       | 541                  | -                              | -   | -                    | -                  | -                  | -                                  |
| General farms, primarily crops                             | -                    | 834                            | -   | -                    | -                  | -                  | -                                  |
| Livestock, except dairy, poultry and animal specialties    | -                    | -                              | 2,679   | -                    | -                  | -                  | -                                  |
| Dairy  | -                    | -                              | -   | 360                  | -                  | -                  | -                                  |
| Poultry and eggs   | -                    | -                              | -   | -                    | 337                | -                  | -                                  |
| Animal specialties   | -                    | -                              | -   | -                    | -                  | 376                | -                                  |
| General farms, primarily livestock                         | -                    | -                              | -   | -                    | -                  | -                  | 36                                 |
| <b>MARKET VALUE OF AGRICULTURAL PRODUCTS SOLD</b>          |                      |                                |   |                      |                    |                    |                                    |
| Total sales  | farms<br>dollars     | 541<br>834                     | 2,679<br>35,264,303                                     | 360<br>203,367,623   | 337<br>80,102,075  | 376<br>10,430,361  | 36<br>1,194,998                    |
| Average per farm   | dollars              | 6,023,301<br>11,134            | 21,484,443<br>25,761                                    | 35,264,303<br>13,163 | 564,910<br>237,692 | 27,740             | 33,194                             |

See footnote(s) at end of table.

--continued

**Table 75. Summary by Type of Farm: 2002**

[For enumeration periods, see appendix A. For meaning of abbreviations and symbols, see introductory text.]

| Item  | Total                               | Sugarcane                   | Coffee                            | Vegetables or melons            | Fruits and coconuts               | Horticultural specialties       | Grains                         |
|---|-------------------------------------|-----------------------------|-----------------------------------|---------------------------------|-----------------------------------|---------------------------------|--------------------------------|
| <b>MARKET VALUE OF AGRICULTURAL PRODUCTS SOLD-Con.</b>  |                                     |                             |                                   |                                 |                                   |                                 |                                |
| Crops including hydroponic, horticultural specialties, and other agricultural products          | 14,101 farms<br>250,429,402 dollars | 15 farms<br>443,333 dollars | 6,934 farms<br>40,236,782 dollars | 337 farms<br>26,528,825 dollars | 4,321 farms<br>83,300,239 dollars | 325 farms<br>65,624,674 dollars | 102 farms<br>3,714,796 dollars |
| Sugarcane   | 24 farms<br>614,460 dollars         | 15 farms<br>(D) dollars     | - farms<br>-                      | - farms<br>-                    | 3 farms<br>2,679 dollars          | - farms<br>-                    | - farms<br>-                   |
| Coffee  | 9,108 farms<br>42,095,123 dollars   | - farms<br>-                | 6,868 farms<br>33,484,318 dollars | 21 farms<br>(D) dollars         | 1,642 farms<br>5,873,556 dollars  | 17 farms<br>439,539 dollars     | 23 farms<br>(D) dollars        |
| Pineapples  | 39 farms<br>5,754,341 dollars       | 2 farms<br>(D) dollars      | 1 farm<br>(D) dollars             | - farms<br>-                    | 32 farms<br>5,716,432 dollars     | - farms<br>-                    | - farms<br>-                   |
| Plantains   | 5,498 farms<br>47,459,994 dollars   | - farms<br>-                | 1,008 farms<br>2,962,055 dollars  | 89 farms<br>246,539 dollars     | 3,385 farms<br>38,832,548 dollars | 36 farms<br>(D) dollars         | 2 farms<br>(D) dollars         |
| Bananas   | 471 farms<br>3,456 dollars          | - farms<br>-                | 1,195 farms<br>-                  | 20 farms<br>65,472 dollars      | 1,654 farms<br>12,062,025 dollars | 15 farms<br>24,204 dollars      | 3 farms<br>2,490 dollars       |
| Grains  | 935 farms<br>5,470,875 dollars      | - farms<br>-                | 79 farms<br>88,141 dollars        | 56 farms<br>390,794 dollars     | 348 farms<br>356,455 dollars      | 4 farms<br>1,200 dollars        | 102 farms<br>3,651,078 dollars |
| Root crops or tubers  | 995 farms<br>8,609,553 dollars      | - farms<br>-                | 200 farms<br>164,648 dollars      | 43 farms<br>145,060 dollars     | 1,054 farms<br>2,686,807 dollars  | 10 farms<br>11,239 dollars      | 21 farms<br>16,365 dollars     |
| Fruits and coconuts   | 3,884 farms<br>17,940,400 dollars   | - farms<br>-                | 1,400 farms<br>1,908,435 dollars  | 37 farms<br>812,931 dollars     | 1,758 farms<br>12,844,944 dollars | 38 farms<br>(D) dollars         | 18 farms<br>7,764 dollars      |
| Vegetables or melons including hydroponic crops   | 471 farms<br>1,288 dollars          | - farms<br>-                | 45 farms<br>(D) dollars           | 337 farms<br>24,605,152 dollars | 492 farms<br>2,680,776 dollars    | 15 farms<br>71,795 dollars      | 13 farms<br>15,194 dollars     |
| Horticultural specialties   | 71 farms<br>66,518,721 dollars      | - farms<br>-                | 5 farms<br>(D) dollars            | 6 farms<br>(D) dollars          | 64 farms<br>2,007,552 dollars     | 325 farms<br>63,315,137 dollars | - farms<br>-                   |
| Grasses and other crops   | 499 farms<br>11,012,239 dollars     | - farms<br>-                | 17 farms<br>78,464 dollars        | 15 farms<br>190,840 dollars     | 46 farms<br>236,465 dollars       | 11 farms<br>201,338 dollars     | 2 farms<br>(D) dollars         |
| Livestock, poultry, and their products  | 5,098 farms<br>331,114,540 dollars  | 3 farms<br>22,200 dollars   | 292 farms<br>343,800 dollars      | 32 farms<br>102,022 dollars     | 963 farms<br>3,069,825 dollars    | 40 farms<br>237,697 dollars     | 11 farms<br>52,645 dollars     |
| Cattle and calves   | 3,353 farms<br>36,506,733 dollars   | 3 farms<br>22,200 dollars   | 51 farms<br>126,104 dollars       | 17 farms<br>38,711 dollars      | 487 farms<br>2,036,109 dollars    | 28 farms<br>73,568 dollars      | 8 farms<br>36,175 dollars      |
| Poultry and poultry products  | 923 farms<br>78,784,282 dollars     | - farms<br>-                | 116 farms<br>36,700 dollars       | - farms<br>-                    | 267 farms<br>108,524 dollars      | 7 farms<br>4,975 dollars        | - farms<br>-                   |
| Dairy products  | 363 farms<br>194,194,336 dollars    | - farms<br>-                | - farms<br>-                      | - farms<br>-                    | - farms<br>-                      | - farms<br>-                    | - farms<br>-                   |
| Hogs and pigs   | 1,083 farms<br>9,728,279 dollars    | - farms<br>-                | 90 farms<br>116,155 dollars       | 13 farms<br>(D) dollars         | 254 farms<br>634,868 dollars      | 2 farms<br>(D) dollars          | 6 farms<br>(D) dollars         |
| Sheep and goats   | 456 farms<br>680,103 dollars        | - farms<br>-                | 11 farms<br>10,848 dollars        | 1 farm<br>(D) dollars           | 63 farms<br>56,282 dollars        | 1 farm<br>(D) dollars           | 1 farm<br>(D) dollars          |
| Other livestock and livestock products  | 706 farms<br>11,220,807 dollars     | - farms<br>-                | 60 farms<br>53,993 dollars        | 9 farms<br>(D) dollars          | 126 farms<br>234,042 dollars      | 7 farms<br>153,474 dollars      | 1 farm<br>(D) dollars          |
| <b>FARM-RELATED INCOME</b>  |                                     |                             |                                   |                                 |                                   |                                 |                                |
| Custom farm work done for others  | 1,109 farms<br>10,826,635 dollars   | 2 farms<br>(D) dollars      | 655 farms<br>3,032,527 dollars    | 20 farms<br>542,816 dollars     | 201 farms<br>1,565,145 dollars    | 38 farms<br>1,040,380 dollars   | 2 farms<br>(D) dollars         |
| Recreational services   | 55 farms<br>592,461 dollars         | - farms<br>-                | 1 farm<br>(D) dollars             | - farms<br>-                    | 4 farms<br>5,800 dollars          | 1 farm<br>(D) dollars           | - farms<br>-                   |
| Rent from farmland  | 448 farms<br>3,113,890 dollars      | - farms<br>-                | 54 farms<br>(D) dollars           | 9 farms<br>38,423 dollars       | 153 farms<br>458,253 dollars      | 11 farms<br>(D) dollars         | - farms<br>-                   |
| Participation in government farm programs   | 6,051 farms<br>56,294,456 dollars   | 12 farms<br>424,876 dollars | 1,894 farms<br>5,570,154 dollars  | 152 farms<br>2,774,153 dollars  | 1,826 farms<br>13,653,082 dollars | 215 farms<br>5,425,710 dollars  | 23 farms<br>2,270,067 dollars  |
| Sale of farm by-products  | 170 farms<br>1,063,460 dollars      | - farms<br>-                | 78 farms<br>332,232 dollars       | 2 farms<br>(D) dollars          | 32 farms<br>105,072 dollars       | 27 farms<br>241,275 dollars     | - farms<br>-                   |
| <b>SELECTED PRODUCTION EXPENSES</b>   |                                     |                             |                                   |                                 |                                   |                                 |                                |
| Livestock, poultry, and fish purchased  | 3,809 farms<br>35,199,017 dollars   | 3 farms<br>12,240 dollars   | 200 farms<br>166,887 dollars      | 30 farms<br>27,898 dollars      | 739 farms<br>1,012,609 dollars    | 14 farms<br>62,991 dollars      | 12 farms<br>6,141 dollars      |
| Feed purchased for livestock, poultry, and fish   | 5,864 farms<br>102,073,141 dollars  | 3 farms<br>6,960 dollars    | 454 farms<br>310,539 dollars      | 41 farms<br>48,976 dollars      | 1,260 farms<br>1,244,774 dollars  | 43 farms<br>68,094 dollars      | 11 farms<br>19,986 dollars     |
| Medicines and drugs purchased and administered by the operator for livestock, poultry, and fish | 5,162 farms<br>7,990,748 dollars    | 3 farms<br>1,236 dollars    | 271 farms<br>24,033 dollars       | 37 farms<br>5,957 dollars       | 999 farms<br>153,461 dollars      | 39 farms<br>6,829 dollars       | 12 farms<br>1,282 dollars      |
| Veterinarian services   | 736 farms<br>2,183,622 dollars      | - farms<br>-                | 18 farms<br>(D) dollars           | 1 farm<br>(D) dollars           | 67 farms<br>20,130 dollars        | 4 farms<br>7,300 dollars        | - farms<br>-                   |
| Seeds, bulbs, plants, and trees purchased   | 12,061 farms<br>12,152,201 dollars  | 8 farms<br>(D) dollars      | 5,350 farms<br>1,993,440 dollars  | 323 farms<br>974,190 dollars    | 4,182 farms<br>4,393,195 dollars  | 322 farms<br>2,967,998 dollars  | 85 farms<br>56,592 dollars     |
| Commercial fertilizer purchased   | 6,529 farms<br>10,783,473 dollars   | 7 farms<br>22,401 dollars   | 2,185 farms<br>1,424,944 dollars  | 204 farms<br>616,425 dollars    | 2,340 farms<br>4,066,618 dollars  | 198 farms<br>957,909 dollars    | 68 farms<br>172,387 dollars    |
| Gasoline and other fuel and oil products purchased  | 9,242 farms<br>13,381,226 dollars   | 16 farms<br>79,915 dollars  | 3,172 farms<br>1,847,868 dollars  | 256 farms<br>641,975 dollars    | 2,515 farms<br>2,970,379 dollars  | 305 farms<br>1,260,056 dollars  | 39 farms<br>291,506 dollars    |
| Wages and salaries of hired farm workers and family members                                     | 7,277 farms<br>123,725,740 dollars  | 9 farms<br>112,330 dollars  | 2,301 farms<br>15,056,554 dollars | 184 farms<br>6,616,677 dollars  | 2,168 farms<br>29,928,990 dollars | 277 farms<br>14,146,620 dollars | 30 farms<br>7,488,638 dollars  |
| Contract labor  | 717 farms<br>4,566,552 dollars      | 1 farm<br>(D) dollars       | 184 farms<br>317,934 dollars      | 29 farms<br>202,195 dollars     | 161 farms<br>1,280,904 dollars    | 46 farms<br>485,228 dollars     | 2 farms<br>(D) dollars         |
| Machine hire and customwork   | 3,174 farms<br>7,032,570 dollars    | 7 farms<br>112,384 dollars  | 888 farms<br>1,351,290 dollars    | 117 farms<br>341,627 dollars    | 1,162 farms<br>2,522,118 dollars  | 83 farms<br>285,009 dollars     | 13 farms<br>32,348 dollars     |
| Agricultural chemicals purchased  | 6,875 farms<br>9,990,000 dollars    | 10 farms<br>17,424 dollars  | 2,847 farms<br>1,466,726 dollars  | 158 farms<br>1,964,101 dollars  | 2,246 farms<br>3,117,917 dollars  | 205 farms<br>759,865 dollars    | 61 farms<br>460,827 dollars    |
| Machinery repair and maintenance expenses   | 2,627 farms<br>8,018,899 dollars    | 10 farms<br>81,250 dollars  | 621 farms<br>480,418 dollars      | 106 farms<br>468,076 dollars    | 675 farms<br>1,411,727 dollars    | 154 farms<br>1,440,203 dollars  | 12 farms<br>189,795 dollars    |
| Building repair and maintenance expenses  | 1,945 farms<br>8,904,463 dollars    | 2 farms<br>(D) dollars      | 340 farms<br>520,439 dollars      | 73 farms<br>144,546 dollars     | 362 farms<br>759,154 dollars      | 161 farms<br>764,156 dollars    | 9 farms<br>210,162 dollars     |
| All other expenses  | 6,014 farms<br>61,604,403 dollars   | 12 farms<br>102,479 dollars | 1,496 farms<br>1,909,979 dollars  | 182 farms<br>1,650,514 dollars  | 1,478 farms<br>8,980,123 dollars  | 232 farms<br>5,026,344 dollars  | 18 farms<br>5,080,420 dollars  |

See footnote(s) at end of table.

--continued

**Table 75. Summary by Type of Farm: 2002**

[For enumeration periods, see appendix A. For meaning of abbreviations and symbols, see introductory text.]

| Item  | Root crops or tubers           | General farms, primarily crops     | Livestock, except dairy, poultry and animal specialties | Dairy                            | Poultry and eggs                | Animal specialties              | General farms, primarily livestock |
|---|--------------------------------|------------------------------------|---|----------------------------------|---------------------------------|---------------------------------|------------------------------------|
| <b>MARKET VALUE OF AGRICULTURAL PRODUCTS SOLD-Con.</b>  |                                |                                    |   |                                  |                                 |                                 |                                    |
| Crops including hydroponic, horticultural specialties, and other agricultural products          | farms 541<br>dollars 5,927,322 | farms 784<br>dollars 18,784,991    | farms 522<br>dollars 2,814,490                          | farms 36<br>dollars 1,321,106    | farms 93<br>dollars 1,017,645   | farms 67<br>dollars 259,241     | farms 24<br>dollars 455,958        |
| Sugarcane   | farms -<br>dollars -           | farms 3<br>dollars (D)             | farms 1<br>dollars (D)                                  | farms 1<br>dollars (D)           | farms -<br>dollars -            | farms 1<br>dollars (D)          | farms -<br>dollars -               |
| Coffee  | farms 48<br>dollars 82,306     | farms 314<br>dollars 1,783,243     | farms 92<br>dollars 143,717                             | farms 3<br>dollars (D)           | farms 21<br>dollars 148,213     | farms 48<br>dollars 33,277      | farms 11<br>dollars 22,238         |
| Pineapples  | farms -<br>dollars -           | farms 2<br>dollars (D)             | farms 2<br>dollars (D)                                  | farms -<br>dollars -             | farms -<br>dollars -            | farms -<br>dollars -            | farms -<br>dollars -               |
| Plantains   | farms 271<br>dollars 721,213   | farms 372<br>dollars 2,889,575     | farms 285<br>dollars 1,152,143                          | farms 6<br>dollars 145,333       | farms 28<br>dollars (D)         | farms 9<br>dollars 14,116       | farms 7<br>dollars 12,261          |
| Bananas   | farms 142<br>dollars 172,767   | farms 272<br>dollars 458,828       | farms 91<br>dollars 158,585                             | farms 4<br>dollars 5,590         | farms 12<br>dollars 7,345       | farms 39<br>dollars 17,573      | farms 9<br>dollars 5,164           |
| Grains  | farms 116<br>dollars 74,080    | farms 170<br>dollars 451,275       | farms 42<br>dollars (D)                                 | farms -<br>dollars -             | farms 13<br>dollars 11,866      | farms 1<br>dollars (D)          | farms 4<br>dollars 634             |
| Root crops or tubers  | farms 541<br>dollars 4,222,678 | farms 287<br>dollars 1,268,256     | farms 65<br>dollars 55,130                              | farms 2<br>dollars (D)           | farms 5<br>dollars (D)          | farms 4<br>dollars (D)          | farms 4<br>dollars 2,512           |
| Fruits and coconuts   | farms 178<br>dollars 42,913    | farms 250<br>dollars 706,806       | farms 118<br>dollars 71,877                             | farms 8<br>dollars 21,792        | farms 35<br>dollars (D)         | farms 35<br>dollars 33,220      | farms 9<br>dollars 16,162          |
| Vegetables or melons including hydroponic crops   | farms 83<br>dollars 607,265    | farms 230<br>dollars 2,083,117     | farms 35<br>dollars 131,503                             | farms -<br>dollars -             | farms 29<br>dollars 262,381     | farms 4<br>dollars (D)          | farms 5<br>dollars 4,160           |
| Horticultural specialties   | farms 54<br>dollars -          | farms 2<br>dollars -               | farms 2<br>dollars (D)                                  | farms 2<br>dollars (D)           | farms 5<br>dollars 157,727      | farms 4<br>dollars 29,106       | farms 4<br>dollars 17,242          |
| Grasses and other crops   | farms 3<br>dollars 4,100       | farms 301<br>dollars 8,320,145     | farms 68<br>dollars 609,668                             | farms 22<br>dollars 927,295      | farms 7<br>dollars 29,509       | farms 2<br>dollars (D)          | farms 5<br>dollars 375,585         |
| Livestock, poultry, and their products  | farms 109<br>dollars 95,979    | farms 353<br>dollars 2,699,452     | farms 278<br>dollars 32,449,813                         | farms 360<br>dollars 202,046,517 | farms 278<br>dollars 79,084,430 | farms 232<br>dollars 10,171,120 | farms 35<br>dollars 739,040        |
| Cattle and calves   | farms 92<br>dollars 78,795     | farms 185<br>dollars 1,367,824     | farms 1,953<br>dollars 23,687,538                       | farms 360<br>dollars 8,137,490   | farms 54<br>dollars 570,847     | farms 92<br>dollars 178,757     | farms 23<br>dollars 152,615        |
| Poultry and poultry products  | farms 11<br>dollars 6,184      | farms 55<br>dollars 95,645         | farms 134<br>dollars (D)                                | farms 1<br>dollars (D)           | farms 278<br>dollars 78,068,933 | farms 26<br>dollars (D)         | farms 28<br>dollars 418,797        |
| Dairy products  | farms -<br>dollars -           | farms -<br>dollars -               | farms 3<br>dollars (D)                                  | farms 360<br>dollars (D)         | farms -<br>dollars -            | farms -<br>dollars -            | farms -<br>dollars -               |
| Hogs and pigs   | farms 8<br>dollars 9,125       | farms 102<br>dollars 705,117       | farms 527<br>dollars 7,747,483                          | farms 3<br>dollars (D)           | farms 37<br>dollars 339,025     | farms 31<br>dollars (D)         | farms 10<br>dollars 61,920         |
| Sheep and goats   | farms 1<br>dollars -           | farms 44<br>dollars -              | farms 257<br>dollars -                                  | farms 3<br>dollars -             | farms 32<br>dollars -           | farms 35<br>dollars -           | farms 7<br>dollars -               |
| Other livestock and livestock products  | farms (D)<br>dollars 3         | farms 70,403<br>dollars 83         | farms 338,810<br>dollars 149                            | farms 28,800<br>dollars 6        | farms 54,645<br>dollars 12      | farms 102,600<br>dollars 230    | farms 12,760<br>dollars 20         |
|   | farms (D)<br>dollars 4,100     | farms 460,463<br>dollars 8,320,145 | farms 156,129<br>dollars 609,668                        | farms 131,320<br>dollars 927,295 | farms 50,980<br>dollars 29,509  | farms 9,848,963<br>dollars (D)  | farms 92,948<br>dollars 375,585    |
| <b>FARM-RELATED INCOME</b>  |                                |                                    |   |                                  |                                 |                                 |                                    |
| Custom farm work done for others  | farms 17<br>dollars 89,182     | farms 59<br>dollars 890,227        | farms 80<br>dollars 434,483                             | farms 19<br>dollars 833,275      | farms 6<br>dollars 235,850      | farms 9<br>dollars (D)          | farms 1<br>dollars (D)             |
| Recreational services   | farms 2<br>dollars (D)         | farms 27<br>dollars 76,500         | farms 8<br>dollars 48,000                               | farms -<br>dollars -             | farms -<br>dollars -            | farms 2<br>dollars (D)          | farms 10<br>dollars 9,500          |
| Rent from farmland  | farms 54<br>dollars 35,865     | farms 38<br>dollars 339,820        | farms 85<br>dollars 1,073,035                           | farms 34<br>dollars 541,762      | farms 2<br>dollars (D)          | farms 7<br>dollars 45,700       | farms 1<br>dollars (D)             |
| Participation in government farm programs   | farms 185<br>dollars 757,591   | farms 357<br>dollars 3,194,827     | farms 784<br>dollars 3,304,221                          | farms 346<br>dollars 15,894,392  | farms 119<br>dollars 1,745,365  | farms 115<br>dollars 1,200,941  | farms 23<br>dollars 79,077         |
| Sale of farm by-products  | farms 5<br>dollars 59,400      | farms 16<br>dollars 119,221        | farms 4<br>dollars 17,300                               | farms 2<br>dollars (D)           | farms 2<br>dollars (D)          | farms -<br>dollars -            | farms 2<br>dollars (D)             |
| <b>SELECTED PRODUCTION EXPENSES</b>   |                                |                                    |   |                                  |                                 |                                 |                                    |
| Livestock, poultry, and fish purchased  | farms 43<br>dollars 60,041     | farms 255<br>dollars 579,399       | farms 1,650<br>dollars 7,411,970                        | farms 360<br>dollars 19,098,851  | farms 262<br>dollars 5,175,656  | farms 207<br>dollars 1,491,895  | farms 34<br>dollars 92,439         |
| Feed purchased for livestock, poultry, and fish   | farms 145<br>dollars 63,832    | farms 415<br>dollars 1,067,621     | farms 2,464<br>dollars 8,030,887                        | farms 360<br>dollars 66,609,839  | farms 327<br>dollars 20,065,344 | farms 306<br>dollars 4,344,899  | farms 35<br>dollars 191,390        |
| Medicines and drugs purchased and administered by the operator for livestock, poultry, and fish | farms 118<br>dollars 5,988     | farms 370<br>dollars 109,717       | farms 2,376<br>dollars 1,010,992                        | farms 360<br>dollars 5,576,491   | farms 283<br>dollars 768,684    | farms 259<br>dollars 309,779    | farms 35<br>dollars 16,299         |
| Veterinarian services   | farms 1<br>dollars (D)         | farms 94<br>dollars 61,164         | farms 147<br>dollars 107,846                            | farms 300<br>dollars 1,414,792   | farms 12<br>dollars 24,722      | farms 79<br>dollars 534,758     | farms 13<br>dollars 9,820          |
| Seeds, bulbs, plants, and trees purchased   | farms 498<br>dollars 365,964   | farms 715<br>dollars 851,974       | farms 389<br>dollars 263,178                            | farms 44<br>dollars 110,510      | farms 69<br>dollars 86,536      | farms 59<br>dollars (D)         | farms 17<br>dollars 25,922         |
| Commercial fertilizer purchased   | farms 301<br>dollars 247,015   | farms 347<br>dollars 899,507       | farms 558<br>dollars 603,078                            | farms 224<br>dollars 1,662,076   | farms 53<br>dollars 48,517      | farms 29<br>dollars 30,762      | farms 15<br>dollars 31,834         |
| Gasoline and other fuel and oil products purchased  | farms 198<br>dollars 138,350   | farms 525<br>dollars 835,714       | farms 1,469<br>dollars 1,325,229                        | farms 360<br>dollars 2,694,598   | farms 238<br>dollars 1,016,835  | farms 119<br>dollars 256,970    | farms 30<br>dollars 21,831         |
| Wages and salaries of hired farm workers and family members                                     | farms 254<br>dollars 2,028,617 | farms 453<br>dollars 7,313,500     | farms 930<br>dollars 8,291,399                          | farms 354<br>dollars 25,824,410  | farms 156<br>dollars 3,670,045  | farms 140<br>dollars 3,067,900  | farms 21<br>dollars 180,060        |
| Contract labor  | farms 11<br>dollars 17,950     | farms 42<br>dollars 199,925        | farms 82<br>dollars 237,421                             | farms 85<br>dollars 1,424,139    | farms 45<br>dollars 219,780     | farms 19<br>dollars 145,941     | farms 10<br>dollars 18,600         |
| Machine hire and customwork   | farms 114<br>dollars 171,621   | farms 240<br>dollars 565,800       | farms 292<br>dollars 549,645                            | farms 139<br>dollars 871,734     | farms 91<br>dollars 164,770     | farms 22<br>dollars 42,559      | farms 6<br>dollars 21,665          |
| Agricultural chemicals purchased  | farms 244<br>dollars 313,757   | farms 357<br>dollars 528,121       | farms 449<br>dollars 535,934                            | farms 188<br>dollars 639,632     | farms 48<br>dollars 102,197     | farms 53<br>dollars 61,890      | farms 9<br>dollars 21,609          |
| Machinery repair and maintenance expenses   | farms 71<br>dollars 104,935    | farms 212<br>dollars 495,067       | farms 262<br>dollars 417,360                            | farms 325<br>dollars 2,472,986   | farms 133<br>dollars 340,178    | farms 28<br>dollars 94,404      | farms 18<br>dollars 22,500         |
| Building repair and maintenance expenses  | farms 13<br>dollars 23,255     | farms 129<br>dollars 197,143       | farms 301<br>dollars 832,896                            | farms 279<br>dollars 4,298,284   | farms 173<br>dollars 947,689    | farms 87<br>dollars 195,489     | farms 16<br>dollars (D)            |
| All other expenses  | farms 165<br>dollars 213,635   | farms 386<br>dollars 2,051,333     | farms 1,408<br>dollars 5,238,212                        | farms 343<br>dollars 26,634,444  | farms 165<br>dollars 3,400,767  | farms 103<br>dollars 1,205,629  | farms 26<br>dollars 110,524        |

See footnote(s) at end of table.

--continued

**Table 75. Summary by Type of Farm: 2002**

[For enumeration periods, see appendix A. For meaning of abbreviations and symbols, see introductory text.]

| Item   | Total         | Sugarcane  | Coffee      | Vegetables or melons | Fruits and coconuts | Horticultural specialties | Grains     |
|--|---------------|------------|-------------|----------------------|---------------------|---------------------------|------------|
| <b>SELECTED MACHINERY, EQUIPMENT, BUILDINGS, AND FACILITIES ON DECEMBER 31, 2002</b> |               |            |             |                      |                     |                           |            |
| Selected machinery and equipment:  |               |            |             |                      |                     |                           |            |
| Automobiles, jeeps, pick-ups, and motor trucks . . . . . farms                       | 8,352         | 14         | 2,816       | 199                  | 2,268               | 268                       | 37         |
| number   | 12,835        | 27         | 3,798       | 311                  | 3,438               | 588                       | 105        |
| Wheel tractors . . . . . farms   | 1,345         | 14         | 48          | 96                   | 239                 | 104                       | 14         |
| number   | 2,739         | 50         | 59          | 183                  | 493                 | 232                       | 48         |
| Crawler tractors . . . . . farms   | 235           | 7          | 26          | 31                   | 62                  | 6                         | 1          |
| number   | 284           | 9          | 28          | 33                   | 70                  | 6                         | (D)        |
| Coffee depulpers . . . . . farms   | 622           | -          | 409         | 1                    | 154                 | 4                         | -          |
| number   | 680           | -          | 454         | (D)                  | 165                 | 6                         | -          |
| Mechanical coffee dryers . . . . . farms   | 265           | -          | 192         | 2                    | 48                  | 4                         | -          |
| number   | 491           | -          | 369         | (D)                  | 83                  | 9                         | -          |
| Solar or air coffee dryers . . . . . farms   | 90            | -          | 64          | -                    | 21                  | -                         | -          |
| number   | 207           | -          | 119         | -                    | (D)                 | -                         | -          |
| Mechanical coffee washers . . . . . farms  | 121           | -          | 82          | 1                    | 27                  | 2                         | -          |
| number   | 140           | -          | 97          | (D)                  | 31                  | (D)                       | -          |
| Milking machines . . . . . farms   | 354           | -          | -           | -                    | -                   | -                         | -          |
| number   | 3,699         | -          | -           | -                    | -                   | -                         | -          |
| Milk coolers . . . . . farms   | 363           | -          | -           | -                    | -                   | -                         | -          |
| number   | 598           | -          | -           | -                    | -                   | -                         | -          |
| Emergency electric generators . . . . . farms  | 1,174         | -          | 188         | 47                   | 162                 | 105                       | 3          |
| number   | 1,360         | -          | 196         | 63                   | 175                 | 113                       | 4          |
| Selected buildings and facilities:   |               |            |             |                      |                     |                           |            |
| Buildings used to house livestock . . . . . farms                                    | 2,231         | 1          | 190         | 23                   | 352                 | 34                        | 6          |
| number   | 4,191         | (D)        | 249         | 39                   | 528                 | 64                        | (D)        |
| Storage buildings for crops . . . . . farms  | 1,704         | 1          | 628         | 48                   | 408                 | 44                        | 8          |
| number   | 2,012         | (D)        | 689         | 59                   | 460                 | 102                       | (D)        |
| Buildings for machinery . . . . . farms  | 1,222         | 4          | 331         | 30                   | 270                 | 89                        | 5          |
| number   | 1,427         | 4          | 372         | 31                   | 303                 | 105                       | 8          |
| Hydroponic sheds . . . . . farms   | 218           | -          | 12          | 52                   | 30                  | 70                        | -          |
| number   | 912           | -          | 22          | 198                  | 76                  | 522                       | -          |
| Houses for agregados and other workers . . . . . farms                               | 702           | 1          | 240         | 15                   | 125                 | 23                        | -          |
| number   | 1,253         | (D)        | 412         | 23                   | 209                 | 92                        | -          |
| <b>ESTIMATED MARKET VALUE OF ALL MACHINERY AND EQUIPMENT</b>                         |               |            |             |                      |                     |                           |            |
| Total value . . . . . farms  | 9,266         | 16         | 3,123       | 282                  | 2,481               | 300                       | 38         |
| dollars  | 216,290,388   | 526,900    | 31,309,458  | 7,143,283            | 39,645,066          | 23,492,478                | 4,037,097  |
| Farms by value group:  |               |            |             |                      |                     |                           |            |
| \$1 to \$999 . . . . . farms   | 1,248         | -          | 695         | 31                   | 364                 | 7                         | -          |
| dollars  | 564,518       | -          | 301,749     | 5,582                | 177,110             | 1,808                     | -          |
| \$1,000 to \$9,999 . . . . . farms   | 5,379         | 4          | 1,992       | 138                  | 1,523               | 46                        | 23         |
| dollars  | 19,235,374    | (D)        | 6,421,590   | 610,205              | 5,508,964           | 209,230                   | (D)        |
| \$10,000 to \$29,999 . . . . . farms   | 1,246         | 7          | 274         | 38                   | 393                 | 96                        | 8          |
| dollars  | 20,327,626    | 138,000    | 4,043,007   | 667,925              | 6,625,118           | 1,676,295                 | (D)        |
| \$30,000 to \$49,999 . . . . . farms   | 481           | 3          | 60          | 34                   | 87                  | 46                        | 1          |
| dollars  | 17,320,143    | 105,000    | 2,107,661   | 1,194,572            | 3,342,095           | 1,607,812                 | (D)        |
| \$50,000 or more . . . . . farms   | 898           | 2          | 100         | 41                   | 113                 | 104                       | 6          |
| dollars  | 158,842,713   | (D)        | 18,435,449  | 4,664,999            | 23,991,778          | 19,997,332                | 3,808,397  |
| Not reported . . . . . farms   | 8,393         | 5          | 4,044       | 55                   | 2,063               | 25                        | 64         |
| <b>ESTIMATED MARKET VALUE OF ALL LAND, BUILDINGS, AND FACILITIES</b>                 |               |            |             |                      |                     |                           |            |
| Total value . . . . . farms  | 17,659        | 21         | 7,167       | 337                  | 4,544               | 325                       | 102        |
| dollars  | 3,934,940,067 | 18,751,880 | 646,528,366 | 79,012,970           | 802,070,042         | 96,727,680                | 22,964,455 |
| Farms by value group:  |               |            |             |                      |                     |                           |            |
| \$1 to \$9,999 . . . . . farms   | 353           | -          | 219         | 3                    | 48                  | 4                         | 26         |
| dollars  | 2,034,260     | -          | 1,377,110   | 24,000               | 297,270             | 26,000                    | 54,500     |
| \$10,000 to \$49,999 . . . . . farms   | 3,498         | -          | 2,046       | 40                   | 734                 | 38                        | 7          |
| dollars  | 100,985,330   | -          | 58,930,890  | 904,250              | 21,273,780          | 806,500                   | 194,680    |
| \$50,000 to \$99,999 . . . . . farms   | 5,942         | 3          | 3,191       | 45                   | 1,441               | 54                        | 22         |
| dollars  | 407,553,240   | 282,000    | 215,083,290 | 3,150,620            | 97,885,680          | 3,834,320                 | 1,621,180  |
| \$100,000 to \$249,999 . . . . . farms   | 4,619         | -          | 1,325       | 154                  | 1,530               | 126                       | 30         |
| dollars  | 689,301,060   | -          | 183,088,360 | 23,604,400           | 232,517,390         | 22,041,140                | 3,857,500  |
| \$250,000 to \$499,999 . . . . . farms   | 1,867         | 8          | 287         | 68                   | 578                 | 62                        | 9          |
| dollars  | 600,210,820   | 3,144,380  | 86,348,730  | 19,325,400           | 186,301,460         | 18,907,520                | 3,302,600  |
| \$500,000 or more . . . . . farms  | 1,380         | 10         | 99          | 27                   | 213                 | 41                        | 8          |
| dollars  | 2,134,855,357 | 15,325,500 | 101,699,986 | 32,004,300           | 263,794,462         | 51,112,200                | 13,933,995 |
| Not reported . . . . . farms   | -             | -          | -           | -                    | -                   | -                         | -          |
| <b>AGRICULTURAL CHEMICALS USED, INCLUDING FERTILIZER</b>                             |               |            |             |                      |                     |                           |            |
| Total . . . . . farms  | 11,065        | 10         | 5,060       | 238                  | 3,221               | 245                       | 78         |
| Lime . . . . . farms   | 2,522         | 3          | 1,184       | 49                   | 779                 | 61                        | 6          |
| cuerdas on which used  | 23,906        | 212        | 6,520       | 613                  | 7,070               | 1,042                     | 25         |
| tons   | 24,718        | (D)        | 7,472       | 883                  | 8,112               | 1,419                     | 27         |
| Commercial fertilizer used on cropland . . . . . farms                               | 8,634         | 6          | 4,334       | 202                  | 2,730               | 183                       | 73         |
| cuerdas on which used  | 89,555        | 348        | 29,244      | 4,227                | 31,273              | 3,191                     | 1,341      |
| Commercial fertilizer used on pastureland . . . . . farms                            | 1,182         | 1          | 27          | 14                   | 317                 | 21                        | -          |
| cuerdas on which used  | 39,552        | (D)        | 640         | 187                  | 4,368               | 170                       | -          |
| Organic fertilizer . . . . . farms   | 594           | -          | 126         | 14                   | 156                 | 27                        | 1          |
| cuerdas on which used  | 14,306        | -          | 1,544       | 287                  | 2,286               | 158                       | (D)        |
| Chemical products (sprays, dusts, fumigants, etc.) used to control:                  |               |            |             |                      |                     |                           |            |
| Insects on crops . . . . . farms   | 2,206         | 3          | 733         | 114                  | 832                 | 147                       | 17         |
| cuerdas on which used  | 35,427        | (D)        | 6,617       | 3,560                | 12,873              | 1,859                     | 1,274      |
| Diseases in crops and orchards . . . . . farms                                       | 1,437         | -          | 389         | 92                   | 603                 | 105                       | 12         |
| cuerdas on which used  | 21,469        | -          | 3,158       | 3,220                | 8,712               | 980                       | 715        |
| Weeds, grass or brush in crops and pastures . . . . . farms                          | 6,118         | 9          | 2,606       | 121                  | 1,979               | 136                       | 56         |
| cuerdas on which used  | 87,482        | (D)        | 19,287      | 3,106                | 25,857              | 2,453                     | 1,215      |
| Nematodes on crops . . . . . farms   | 1,401         | -          | 302         | 43                   | 734                 | 72                        | -          |
| cuerdas on which used  | 18,150        | -          | 2,759       | 1,919                | 9,982               | 520                       | -          |

See footnote(s) at end of table.

--continued

**Table 75. Summary by Type of Farm: 2002**

[For enumeration periods, see appendix A. For meaning of abbreviations and symbols, see introductory text.]

| Item   | Root crops or tubers                               | General farms, primarily crops                         | Livestock, except dairy, poultry and animal specialties | Dairy   | Poultry and eggs                                  | Animal specialties                              | General farms, primarily livestock               |
|--|--|--|---|---|---|---|--|
| <b>SELECTED MACHINERY, EQUIPMENT, BUILDINGS, AND FACILITIES ON DECEMBER 31, 2002</b> |  |  |   |   |   |   |  |
| Selected machinery and equipment:  |  |  |   |   |   |   |  |
| Automobiles, jeeps, pick-ups, and motor trucks                                       | farms 190<br>number 238                            | farms 462<br>number 795                                | farms 1,402<br>number 2,030                             | farms 341<br>number 827                             | farms 229<br>number 479                           | farms 98<br>number 152                          | farms 28<br>number 47                            |
| Wheel tractors   | farms 6<br>number 20                               | farms 140<br>number 321                                | farms 241<br>number 358                                 | farms 322<br>number 772                             | farms 75<br>number 124                            | farms 43<br>number 70                           | farms 3<br>number 9                              |
| Crawler tractors   | farms -<br>number -                                | farms 14<br>number 16                                  | farms 36<br>number 44                                   | farms 37<br>number 45                               | farms 10<br>number 16                             | farms 3<br>number 3                             | farms 2<br>number (D)                            |
| Coffee depulpers   | farms -<br>number -                                | farms 42<br>number 42                                  | farms 6<br>number 6                                     | farms -<br>number -                                 | farms 5<br>number 5                               | farms -<br>number -                             | farms 1<br>number (D)                            |
| Mechanical coffee dryers   | farms -<br>number -                                | farms 16<br>number 21                                  | farms 1<br>number (D)                                   | farms -<br>number -                                 | farms 2<br>number (D)                             | farms -<br>number -                             | farms -<br>number -                              |
| Solar or air coffee dryers   | farms -<br>number -                                | farms 3<br>number 43                                   | farms -<br>number -                                     | farms -<br>number -                                 | farms 2<br>number (D)                             | farms -<br>number -                             | farms -<br>number -                              |
| Mechanical coffee washers  | farms -<br>number -                                | farms 7<br>number 7                                    | farms 1<br>number (D)                                   | farms -<br>number -                                 | farms 1<br>number (D)                             | farms -<br>number -                             | farms -<br>number -                              |
| Milking machines   | farms -<br>number -                                | farms -<br>number -                                    | farms 2<br>number (D)                                   | farms 352<br>number (D)                             | farms -<br>number -                               | farms -<br>number -                             | farms -<br>number -                              |
| Milk coolers   | farms -<br>number -                                | farms -<br>number -                                    | farms 3<br>number 4                                     | farms 360<br>number 594                             | farms -<br>number -                               | farms -<br>number -                             | farms -<br>number -                              |
| Emergency electric generators  | farms 6<br>number 6                                | farms 53<br>number 53                                  | farms 130<br>number 142                                 | farms 337<br>number 443                             | farms 105<br>number 125                           | farms 30<br>number 31                           | farms 8<br>number 9                              |
| Selected buildings and facilities:   |  |  |   |   |   |   |  |
| Buildings used to house livestock  | farms 27<br>number 36                              | farms 174<br>number 229                                | farms 754<br>number 1,308                               | farms 291<br>number 611                             | farms 234<br>number 581                           | farms 124<br>number 507                         | farms 21<br>number 32                            |
| Storage buildings for crops  | farms 67<br>number 68                              | farms 149<br>number 165                                | farms 161<br>number 182                                 | farms 129<br>number 170                             | farms 34<br>number 58                             | farms 14<br>number 35                           | farms 13<br>number 13                            |
| Buildings for machinery  | farms 3<br>number 4                                | farms 110<br>number 122                                | farms 121<br>number 144                                 | farms 179<br>number 245                             | farms 62<br>number 67                             | farms 15<br>number 18                           | farms 3<br>number 4                              |
| Hydroponic sheds   | farms 1<br>number (D)                              | farms 9<br>number 23                                   | farms 29<br>number 30                                   | farms 2<br>number (D)                               | farms 9<br>number 27                              | farms -<br>number -                             | farms 4<br>number 6                              |
| Houses for agregados and other workers   | farms 4<br>number (D)                              | farms 46<br>number 79                                  | farms 101<br>number 125                                 | farms 92<br>number 218                              | farms 37<br>number 54                             | farms 18<br>number 30                           | farms -<br>number -                              |
| <b>ESTIMATED MARKET VALUE OF ALL MACHINERY AND EQUIPMENT</b>                         |  |  |   |   |   |   |  |
| Total value  | farms 196<br>dollars 2,632,753                     | farms 520<br>dollars 14,489,212                        | farms 1,477<br>dollars 20,879,108                       | farms 360<br>dollars 43,036,680                     | farms 293<br>dollars 21,766,779                   | farms 151<br>dollars 4,651,764                  | farms 29<br>dollars 2,679,810                    |
| Farms by value group:  |  |  |   |   |   |   |  |
| \$1 to \$999   | farms 9<br>dollars 3,478                           | farms 31<br>dollars 15,916                             | farms 86<br>dollars 44,520                              | farms 1<br>dollars (D)                              | farms 21<br>dollars 12,920                        | farms 2<br>dollars (D)                          | farms 1<br>dollars (D)                           |
| \$1,000 to \$9,999   | farms 166<br>dollars 689,632                       | farms 292<br>dollars 1,157,951                         | farms 1,045<br>dollars 4,070,046                        | farms 3<br>dollars (D)                              | farms 43<br>dollars 188,600                       | farms 92<br>dollars 227,460                     | farms 12<br>dollars (D)                          |
| \$10,000 to \$29,999   | farms 14<br>dollars 177,583                        | farms 84<br>dollars 1,416,190                          | farms 157<br>dollars 2,566,843                          | farms 52<br>dollars 1,110,791                       | farms 94<br>dollars 1,346,196                     | farms 27<br>dollars 399,014                     | farms 2<br>dollars (D)                           |
| \$30,000 to \$49,999   | farms 2<br>dollars (D)                             | farms 29<br>dollars 1,087,724                          | farms 126<br>dollars 4,222,232                          | farms 49<br>dollars 1,865,815                       | farms 37<br>dollars 1,413,032                     | farms 5<br>dollars (D)                          | farms 2<br>dollars (D)                           |
| \$50,000 or more   | farms 5<br>dollars (D)                             | farms 81<br>dollars 10,811,428                         | farms 63<br>dollars 9,975,467                           | farms 255<br>dollars 40,042,714                     | farms 91<br>dollars 18,806,024                    | farms 25<br>dollars 3,834,465                   | farms 12<br>dollars 2,510,000                    |
| Not reported   | farms 345  | farms 314  | farms 1,202   | farms -   | farms 44  | farms 225                                       | farms 7  |
| <b>ESTIMATED MARKET VALUE OF ALL LAND, BUILDINGS, AND FACILITIES</b>                 |  |  |   |   |   |   |  |
| Total value  | farms 541<br>dollars 63,913,420                    | farms 834<br>dollars 313,446,945                       | farms 2,679<br>dollars 1,034,137,258                    | farms 360<br>dollars 635,305,701                    | farms 337<br>dollars 116,087,670                  | farms 376<br>dollars 96,449,160                 | farms 36<br>dollars 9,544,520                    |
| Farms by value group:  |  |  |   |   |   |   |  |
| \$1 to \$9,999   | farms 7<br>dollars 46,000                          | farms 3<br>dollars 19,000                              | farms 38<br>dollars 157,500                             | farms -<br>dollars (D)                              | farms 2<br>dollars (D)                            | farms 2<br>dollars (D)                          | farms 1<br>dollars (D)                           |
| \$10,000 to \$49,999   | farms 137<br>dollars (D)                           | farms 116<br>dollars 3,032,280                         | farms 316<br>dollars 9,845,030                          | farms -<br>dollars (D)                              | farms 25<br>dollars (D)                           | farms 36<br>dollars (D)                         | farms 3<br>dollars 64,800                        |
| \$50,000 to \$99,999   | farms 212<br>dollars 14,172,080                    | farms 167<br>dollars 11,874,270                        | farms 581<br>dollars 42,883,160                         | farms 1<br>dollars (D)                              | farms 39<br>dollars (D)                           | farms 182<br>dollars 13,825,040                 | farms 4<br>dollars (D)                           |
| \$100,000 to \$249,999   | farms 102<br>dollars 16,872,340                    | farms 263<br>dollars 37,190,770                        | farms 901<br>dollars 135,703,800                        | farms 14<br>dollars (D)                             | farms 106<br>dollars 19,334,920                   | farms 58<br>dollars 10,766,900                  | farms 10<br>dollars (D)                          |
| \$250,000 to \$499,999   | farms 78<br>dollars 24,212,000                     | farms 152<br>dollars 50,041,660                        | farms 372<br>dollars 123,334,240                        | farms 63<br>dollars 24,415,050                      | farms 115<br>dollars 36,094,700                   | farms 59<br>dollars 19,633,000                  | farms 16<br>dollars 5,150,080                    |
| \$500,000 or more  | farms 5<br>dollars (D)                             | farms 133<br>dollars 211,288,965                       | farms 471<br>dollars 722,213,528                        | farms 282<br>dollars 608,017,751                    | farms 50<br>dollars 57,383,950                    | farms 39<br>dollars 50,704,720                  | farms 2<br>dollars (D)                           |
| Not reported   | farms -  | farms -  | farms -   | farms -   | farms -   | farms -   | farms -  |
| <b>AGRICULTURAL CHEMICALS USED, INCLUDING FERTILIZER</b>                             |  |  |   |   |   |   |  |
| Total  | farms 363  | farms 517  | farms 854   | farms 295   | farms 95  | farms 70  | farms 19   |
| Lime   | farms 130<br>cuerdas on which used 696<br>tons 843 | farms 149<br>cuerdas on which used 2,886<br>tons 2,310 | farms 110<br>cuerdas on which used 3,047<br>tons 2,157  | farms 25<br>cuerdas on which used 1,649<br>tons 718 | farms 18<br>cuerdas on which used 127<br>tons (D) | farms 7<br>cuerdas on which used (D)<br>tons 11 | farms 1<br>cuerdas on which used (D)<br>tons (D) |
| Commercial fertilizer used on cropland   | farms 318<br>cuerdas on which used 2,392           | farms 385<br>cuerdas on which used 8,326               | farms 268<br>cuerdas on which used 3,150                | farms 55<br>cuerdas on which used 4,681             | farms 38<br>cuerdas on which used 588             | farms 30<br>cuerdas on which used 698           | farms 12<br>cuerdas on which used 97             |
| Commercial fertilizer used on pastureland  | farms 34<br>cuerdas on which used 152              | farms 83<br>cuerdas on which used 2,141                | farms 486<br>cuerdas on which used 11,344               | farms 170<br>cuerdas on which used 19,622           | farms 15<br>cuerdas on which used 435             | farms 8<br>cuerdas on which used (D)            | farms 6<br>cuerdas on which used 396             |
| Organic fertilizer   | farms 29<br>cuerdas on which used 263              | farms 32<br>cuerdas on which used 959                  | farms 41<br>cuerdas on which used 1,799                 | farms 105<br>cuerdas on which used 5,891            | farms 46<br>cuerdas on which used 953             | farms 9<br>cuerdas on which used (D)            | farms 8<br>cuerdas on which used 83              |
| Chemical products (sprays, dusts, fumigants, etc.) used to control:                  |  |  |   |   |   |   |  |
| Insects on crops   | farms 64<br>cuerdas on which used 489              | farms 153<br>cuerdas on which used 3,743               | farms 62<br>cuerdas on which used 2,514                 | farms 38<br>cuerdas on which used 2,102             | farms 29<br>cuerdas on which used 325             | farms 12<br>cuerdas on which used 45            | farms 2<br>cuerdas on which used (D)             |
| Diseases in crops and orchards   | farms 51<br>cuerdas on which used 304              | farms 99<br>cuerdas on which used 3,224                | farms 56<br>cuerdas on which used 569                   | farms 8<br>cuerdas on which used 304                | farms 15<br>cuerdas on which used 264             | farms 5<br>cuerdas on which used (D)            | farms 2<br>cuerdas on which used (D)             |
| Weeds, grass or brush in crops and pastures  | farms 221<br>cuerdas on which used 1,325           | farms 307<br>cuerdas on which used 7,461               | farms 432<br>cuerdas on which used 11,342               | farms 156<br>cuerdas on which used 12,430           | farms 35<br>cuerdas on which used 1,170           | farms 53<br>cuerdas on which used 709           | farms 7<br>cuerdas on which used (D)             |
| Nematodes on crops   | farms 102<br>cuerdas on which used 641             | farms 76<br>cuerdas on which used 1,492                | farms 47<br>cuerdas on which used 335                   | farms 10<br>cuerdas on which used 229               | farms 12<br>cuerdas on which used 263             | farms 3<br>cuerdas on which used 11             | farms -<br>cuerdas on which used -               |

See footnote(s) at end of table.

--continued

**Table 75. Summary by Type of Farm: 2002**

[For enumeration periods, see appendix A. For meaning of abbreviations and symbols, see introductory text.]

| Item   | Total       | Sugarcane | Coffee  | Vegetables or melons | Fruits and coconuts | Horticultural specialties | Grains |
|--|-------------|-----------|---------|----------------------|---------------------|---------------------------|--------|
| <b>HIRED FARM WORKERS, AGREGADOS, AND SHARECROPPERS</b>          |             |           |         |                      |                     |                           |        |
| Workers who worked 5 months or more . . . . . farms              | 3,853       | 4         | 841     | 105                  | 1,234               | 208                       | 17     |
| Workers who worked less than 5 months . . . . . farms            | 14,057      | 18        | 2,084   | 934                  | 3,988               | 1,322                     | 509    |
| Workers who worked 5 months or more . . . . . number             | 4,984       | 6         | 1,902   | 132                  | 1,352               | 168                       | 24     |
| Workers who worked less than 5 months . . . . . number           | 17,679      | 50        | 7,184   | 2,227                | 3,858               | 718                       | 247    |
| Agregado and sharecropper families living on place               |             |           |         |                      |                     |                           |        |
| December 31, 2002 . . . . . farms                                | 654         | 1         | 255     | 13                   | 136                 | 9                         | 3      |
| December 31, 2002 . . . . . number                               | 1,281       | (D)       | 491     | 26                   | 285                 | 12                        | 3      |
| <b>LIVESTOCK, POULTRY, AND THEIR PRODUCTS</b>                    |             |           |         |                      |                     |                           |        |
| <b>Inventory</b>   |             |           |         |                      |                     |                           |        |
| Cattle and calves . . . . . farms                                | 4,034       | 3         | 150     | 26                   | 630                 | 30                        | 9      |
| Cattle and calves . . . . . number                               | 281,371     | 85        | 1,637   | 480                  | 13,645              | 547                       | 1,187  |
| Cows . . . . . farms   | 2,846       | 1         | 72      | 17                   | 389                 | 27                        | 9      |
| Cows . . . . . number  | 142,628     | (D)       | 490     | (D)                  | 4,028               | 250                       | 463    |
| Heifers and heifer calves . . . . . farms                        | 3,277       | -         | 93      | 16                   | 444                 | 24                        | 6      |
| Heifers and heifer calves . . . . . number                       | 92,138      | -         | 561     | 185                  | 5,499               | 210                       | 109    |
| Bulls, steers, bull calves, and steer calves . . . . . farms     | 2,948       | 3         | 89      | 21                   | 453                 | 10                        | 5      |
| Bulls, steers, bull calves, and steer calves . . . . . number    | 46,605      | (D)       | 586     | (D)                  | 4,118               | 87                        | 615    |
| Dairy cattle . . . . . farms                                     | 1,638       | -         | 65      | 6                    | 184                 | 6                         | 6      |
| Dairy cattle . . . . . number                                    | 153,097     | -         | 354     | 118                  | 2,506               | 32                        | 34     |
| Cows . . . . . farms   | 960         | -         | 32      | 1                    | 80                  | 5                         | 6      |
| Cows . . . . . number  | 94,615      | -         | 76      | (D)                  | 407                 | (D)                       | (D)    |
| Heifers and heifer calves . . . . . farms                        | 1,479       | -         | 53      | 5                    | 162                 | 1                         | 3      |
| Heifers and heifer calves . . . . . number                       | 58,482      | -         | 278     | (D)                  | 2,099               | (D)                       | (D)    |
| Beef cattle . . . . . farms                                      | 2,393       | 1         | 60      | 16                   | 372                 | 25                        | 5      |
| Beef cattle . . . . . number                                     | 81,669      | (D)       | 697     | (D)                  | 7,021               | 428                       | 538    |
| Cows . . . . . farms   | 2,085       | 1         | 47      | 16                   | 330                 | 24                        | 5      |
| Cows . . . . . number  | 48,013      | (D)       | 414     | 187                  | 3,621               | (D)                       | (D)    |
| Heifers and heifer calves . . . . . farms                        | 2,010       | -         | 49      | 11                   | 303                 | 23                        | 4      |
| Heifers and heifer calves . . . . . number                       | 33,656      | -         | 283     | (D)                  | 3,400               | (D)                       | (D)    |
| Hogs and pigs . . . . . farms                                    | 1,170       | -         | 113     | 15                   | 278                 | 2                         | 6      |
| Hogs and pigs . . . . . number                                   | 87,490      | -         | 2,582   | 445                  | 6,490               | (D)                       | 142    |
| Under 3 months old . . . . . farms                               | 775         | -         | 75      | 6                    | 132                 | -                         | 5      |
| Under 3 months old . . . . . number                              | 47,129      | -         | 1,751   | 200                  | 3,652               | -                         | 68     |
| 3 months old and older . . . . . farms                           | 1,031       | -         | 92      | 15                   | 236                 | 2                         | 6      |
| 3 months old and older . . . . . number                          | 40,361      | -         | 831     | 245                  | 2,838               | (D)                       | 74     |
| Hogs and pigs kept for breeding . . . . . farms                  | 746         | -         | 56      | 12                   | 130                 | -                         | 6      |
| Hogs and pigs kept for breeding . . . . . number                 | 13,328      | -         | 424     | 126                  | 1,133               | -                         | 41     |
| Boars . . . . . farms  | 584         | -         | 49      | 7                    | 118                 | -                         | 6      |
| Boars . . . . . number   | 1,327       | -         | 64      | 14                   | 181                 | -                         | 8      |
| Sows and gilts . . . . . farms                                   | 746         | -         | 56      | 12                   | 130                 | -                         | 6      |
| Sows and gilts . . . . . number                                  | 12,001      | -         | 360     | 112                  | 952                 | -                         | 33     |
| Horses . . . . . farms   | 1,600       | -         | 127     | 4                    | 316                 | 28                        | 15     |
| Horses . . . . . number  | 11,011      | -         | 335     | 64                   | 1,268               | 372                       | 28     |
| Sheep . . . . . farms  | 641         | -         | 22      | 3                    | 76                  | -                         | 3      |
| Sheep . . . . . number   | 19,749      | -         | 574     | (D)                  | 1,841               | -                         | (D)    |
| Goats . . . . . farms  | 541         | -         | 21      | 2                    | 142                 | 1                         | -      |
| Goats . . . . . number   | 8,110       | -         | 129     | (D)                  | 1,321               | (D)                       | -      |
| Hives of bees . . . . . farms                                    | 93          | -         | 27      | 1                    | 21                  | 2                         | -      |
| Hives of bees . . . . . number                                   | 2,466       | -         | 254     | (D)                  | 189                 | (D)                       | -      |
| Rabbits . . . . . farms  | 395         | -         | 48      | 4                    | 85                  | 3                         | 1      |
| Rabbits . . . . . number   | 67,691      | -         | 2,632   | 2,800                | 5,783               | 680                       | (D)    |
| Other livestock . . . . . farms                                  | 48          | -         | -       | 1                    | 3                   | -                         | -      |
| Other livestock . . . . . number                                 | 1,067       | -         | -       | (D)                  | 4                   | -                         | -      |
| Chickens for egg production . . . . . farms                      | 625         | -         | 84      | 2                    | 181                 | 5                         | 2      |
| Chickens for egg production . . . . . number                     | 1,866,632   | -         | 1,739   | (D)                  | 6,959               | (D)                       | (D)    |
| Pullets for replacement . . . . . farms                          | 107         | -         | 23      | -                    | 22                  | 3                         | 2      |
| Pullets for replacement . . . . . number                         | 649,303     | -         | 285     | -                    | 448                 | (D)                       | (D)    |
| Layers . . . . . farms   | 576         | -         | 68      | 2                    | 171                 | 2                         | -      |
| Layers . . . . . number  | 1,217,329   | -         | 1,454   | (D)                  | 6,511               | (D)                       | -      |
| Poultry for meat . . . . . farms                                 | 603         | -         | 71      | 2                    | 143                 | -                         | -      |
| Poultry for meat . . . . . number                                | 7,739,300   | -         | 3,050   | (D)                  | (D)                 | -                         | -      |
| Broilers . . . . . farms   | 213         | -         | 6       | 2                    | 12                  | -                         | -      |
| Broilers . . . . . number  | 7,706,352   | -         | 279     | (D)                  | 245                 | -                         | -      |
| Roosters . . . . . farms   | 1,424       | -         | 310     | 4                    | 432                 | 5                         | 1      |
| Roosters . . . . . number  | 32,020      | -         | 5,603   | (D)                  | 10,135              | 45                        | (D)    |
| Fighting cocks . . . . . farms                                   | 822         | -         | 160     | 1                    | 324                 | 3                         | 1      |
| Fighting cocks . . . . . number                                  | 23,364      | -         | 3,849   | (D)                  | 8,779               | (D)                       | (D)    |
| Other roosters . . . . . farms                                   | 743         | -         | 216     | 3                    | 152                 | 2                         | -      |
| Other roosters . . . . . number                                  | 8,656       | -         | 1,754   | 13                   | 1,356               | (D)                       | -      |
| Poultry hatched . . . . . farms                                  | 36          | -         | -       | -                    | 28                  | -                         | -      |
| Poultry hatched . . . . . number                                 | 1,480,844   | -         | -       | -                    | 408                 | -                         | -      |
| Other poultry (turkeys, pigeons, guineas, etc.) . . . . . farms  | 737         | -         | 153     | 3                    | 206                 | 1                         | -      |
| Other poultry (turkeys, pigeons, guineas, etc.) . . . . . number | 61,835      | -         | 3,476   | 57                   | 16,152              | (D)                       | -      |
| <b>Sales</b>   |             |           |         |                      |                     |                           |        |
| Livestock, poultry, and their products . . . . . farms           | 5,098       | 3         | 292     | 32                   | 963                 | 40                        | 11     |
| Livestock, poultry, and their products . . . . . dollars         | 331,114,540 | 22,200    | 343,800 | 102,022              | 3,069,825           | 237,697                   | 52,645 |

See footnote(s) at end of table.

--continued

**Table 75. Summary by Type of Farm: 2002**

[For enumeration periods, see appendix A. For meaning of abbreviations and symbols, see introductory text.]

| Item  | Root crops or tubers | General farms, primarily crops | Livestock, except dairy, poultry and animal specialties | Dairy       | Poultry and eggs | Animal specialties | General farms, primarily livestock |
|---|----------------------|--------------------------------|---|-------------|------------------|--------------------|------------------------------------|
| <b>HIRED FARM WORKERS, AGREGADOS, AND SHARECROPPERS</b>                                 |                      |                                |   |             |                  |                    |                                    |
| Workers who worked 5 months or more . . . . . farms                                     | 100                  | 305                            | 480   | 345         | 105              | 95                 | 14                                 |
| number  | 260                  | 938                            | 1,046   | 2,273       | 377              | 283                | 25                                 |
| Workers who worked less than 5 months . . . . . farms                                   | 179                  | 281                            | 619   | 122         | 102              | 89                 | 8                                  |
| number  | 339                  | 853                            | 1,133   | 419         | 357              | 280                | 14                                 |
| Agregado and sharecropper families living on place<br>December 31, 2002 . . . . . farms | 6                    | 48                             | 76  | 73          | 29               | 4                  | 1                                  |
| number  | 16                   | 101                            | 87  | 201         | 51               | 5                  | (D)                                |
| <b>LIVESTOCK, POULTRY, AND THEIR PRODUCTS</b>   |                      |                                |   |             |                  |                    |                                    |
| <b>Inventory</b>  |                      |                                |   |             |                  |                    |                                    |
| Cattle and calves . . . . . farms   | 151                  | 307                            | 2,152   | 360         | 67               | 125                | 24                                 |
| number  | 1,099                | 12,097                         | 109,653   | 135,447     | 3,536            | 1,000              | 958                                |
| Cows . . . . . farms  | 122                  | 228                            | 1,459   | 360         | 46               | 96                 | 20                                 |
| number  | 318                  | 3,664                          | 38,570  | 92,725      | 1,390            | 314                | 204                                |
| Heifers and heifer calves . . . . . farms   | 111                  | 209                            | 1,895   | 335         | 40               | 93                 | 11                                 |
| number  | 446                  | 5,347                          | 39,512  | 38,359      | 793              | 454                | 663                                |
| Bulls, steers, bull calves, and steer calves . . . . . farms                            | 95                   | 224                            | 1,562   | 316         | 57               | 97                 | 16                                 |
| number  | 335                  | 3,086                          | 31,571  | 4,363       | 1,353            | 232                | 91                                 |
| Dairy cattle . . . . . farms  | 62                   | 133                            | 798   | 360         | 8                | 7                  | 3                                  |
| number  | 263                  | 3,889                          | 17,187  | 128,499     | 157              | 37                 | 21                                 |
| Cows . . . . . farms  | 37                   | 79                             | 344   | 360         | 7                | 7                  | 2                                  |
| number  | 57                   | 387                            | 1,952   | 91,544      | 107              | 26                 | (D)                                |
| Heifers and heifer calves . . . . . farms   | 58                   | 102                            | 751   | 332         | 6                | 4                  | 2                                  |
| number  | 206                  | 3,502                          | 15,235  | 36,955      | 50               | 11                 | (D)                                |
| Beef cattle . . . . . farms   | 89                   | 177                            | 1,455   | 34          | 46               | 91                 | 22                                 |
| number  | 501                  | 5,122                          | 60,895  | 2,585       | 2,026            | 731                | 846                                |
| Cows . . . . . farms  | 86                   | 162                            | 1,241   | 23          | 40               | 91                 | 19                                 |
| number  | 261                  | 3,277                          | 36,618  | 1,181       | 1,283            | 288                | (D)                                |
| Heifers and heifer calves . . . . . farms   | 78                   | 118                            | 1,259   | 27          | 38               | 91                 | 9                                  |
| number  | 240                  | 1,845                          | 24,277  | 1,404       | 743              | 443                | (D)                                |
| Hogs and pigs . . . . . farms   | 10                   | 105                            | 587   | 3           | 37               | 4                  | 10                                 |
| number  | 85                   | 8,517                          | 64,366  | 343         | 3,558            | (D)                | 897                                |
| Under 3 months old . . . . . farms  | 3                    | 87                             | 436   | 1           | 24               | 1                  | 5                                  |
| number  | (D)                  | 5,217                          | 33,408  | (D)         | 2,436            | (D)                | 260                                |
| 3 months old and older . . . . . farms  | 9                    | 100                            | 518   | 3           | 36               | 4                  | 10                                 |
| number  | (D)                  | 3,300                          | 30,958  | (D)         | 1,122            | 21                 | 637                                |
| Hogs and pigs kept for breeding . . . . . farms   | 4                    | 79                             | 422   | 2           | 27               | 1                  | 7                                  |
| number  | 19                   | 1,183                          | 9,676   | (D)         | 537              | (D)                | (D)                                |
| Boars . . . . . farms   | 3                    | 60                             | 312   | 2           | 25               | 1                  | 1                                  |
| number  | 5                    | 107                            | 882   | (D)         | 56               | (D)                | (D)                                |
| Sows and gilts . . . . . farms  | 4                    | 79                             | 422   | 2           | 27               | 1                  | 7                                  |
| number  | 14                   | 1,076                          | 8,794   | (D)         | 481              | (D)                | (D)                                |
| Horses . . . . . farms  | 32                   | 138                            | 525   | 75          | 47               | 278                | 15                                 |
| number  | 43                   | 895                            | 2,850   | 449         | 348              | 4,009              | 350                                |
| Sheep . . . . . farms   | 5                    | 76                             | 341   | 17          | 29               | 61                 | 8                                  |
| number  | 77                   | 2,283                          | 9,610   | 1,065       | 1,811            | 2,028              | 248                                |
| Goats . . . . . farms   | -                    | 48                             | 250   | 10          | 12               | 49                 | 6                                  |
| number  | -                    | 322                            | 4,763   | 132         | 451              | 736                | 146                                |
| Hives of bees . . . . . farms   | -                    | 16                             | 5   | -           | 1                | 20                 | -                                  |
| number  | -                    | 280                            | 34  | -           | (D)              | 1,650              | -                                  |
| Rabbits . . . . . farms   | 5                    | 23                             | 138   | 3           | 10               | 66                 | 9                                  |
| number  | 180                  | 3,687                          | 6,074   | (D)         | 821              | 42,379             | 2,521                              |
| Other livestock . . . . . farms   | 27                   | 2                              | 11  | -           | 2                | -                  | 2                                  |
| number  | 324                  | (D)                            | 475   | -           | (D)              | -                  | (D)                                |
| Chickens for egg production . . . . . farms   | 39                   | 47                             | 164   | -           | 62               | 29                 | 10                                 |
| number  | 1,372                | 1,780                          | (D)   | -           | 1,823,795        | 804                | 719                                |
| Pullets for replacement . . . . . farms   | 6                    | 19                             | 14  | -           | 18               | -                  | -                                  |
| number  | 380                  | 578                            | 282   | -           | (D)              | -                  | -                                  |
| Layers . . . . . farms  | 37                   | 40                             | 160   | -           | 57               | 29                 | 10                                 |
| number  | 992                  | 1,202                          | (D)   | -           | (D)              | 804                | 719                                |
| Poultry for meat . . . . . farms  | 23                   | 19                             | 121   | -           | 194              | 25                 | 5                                  |
| number  | 282                  | 1,122                          | 6,467   | -           | 7,673,956        | 750                | (D)                                |
| Broilers . . . . . farms  | -                    | 8                              | 6   | -           | 175              | -                  | 4                                  |
| number  | -                    | 385                            | (D)   | -           | (D)              | -                  | (D)                                |
| Roosters . . . . . farms  | 14                   | 96                             | 371   | 3           | 107              | 57                 | 24                                 |
| number  | 769                  | 2,363                          | 4,596   | (D)         | 6,607            | 624                | 785                                |
| Fighting cocks . . . . . farms  | 4                    | 45                             | 101   | 3           | 105              | 55                 | 20                                 |
| number  | 180                  | 1,690                          | 2,624   | (D)         | (D)              | (D)                | 625                                |
| Other roosters . . . . . farms  | 10                   | 56                             | 287   | -           | 9                | 4                  | 4                                  |
| number  | 589                  | 673                            | 1,972   | -           | (D)              | (D)                | 160                                |
| Poultry hatched . . . . . farms   | -                    | 1                              | -   | -           | 5                | -                  | 2                                  |
| number  | -                    | (D)                            | -   | -           | 1,480,000        | -                  | (D)                                |
| Other poultry (turkeys, pigeons, guineas, etc.) . . . . . farms                         | 4                    | 65                             | 262   | 2           | 27               | 5                  | 9                                  |
| number  | 130                  | 1,636                          | 10,481  | (D)         | 29,060           | 152                | 473                                |
| <b>Sales</b>  |                      |                                |   |             |                  |                    |                                    |
| Livestock, poultry, and their products . . . . . farms                                  | 109                  | 353                            | 2,390   | 360         | 278              | 232                | 35                                 |
| dollars   | 95,979               | 2,699,452                      | 32,449,813  | 202,046,517 | 79,084,430       | 10,171,120         | 739,040                            |

See footnote(s) at end of table.

--continued

**Table 75. Summary by Type of Farm: 2002**

[For enumeration periods, see appendix A. For meaning of abbreviations and symbols, see introductory text.]

| Item   | Total       | Sugarcane | Coffee  | Vegetables or melons | Fruits and coconuts | Horticultural specialties | Grains |
|--|-------------|-----------|---------|----------------------|---------------------|---------------------------|--------|
| <b>LIVESTOCK, POULTRY, AND THEIR PRODUCTS-Con.</b> |             |           |         |                      |                     |                           |        |
| <b>Sales-Con.</b>                                  |             |           |         |                      |                     |                           |        |
| Cattle and calves                                  | 3,353       | 3         | 51      | 17                   | 487                 | 28                        | 8      |
| farms  | 87,837      | 36        | 344     | 88                   | 4,625               | 160                       | 76     |
| number   | 36,506,733  | 22,200    | 126,104 | 38,711               | 2,036,109           | 73,568                    | 36,175 |
| dollars  | 1,531       | -         | 18      | 5                    | 205                 | 7                         | 8      |
| farms  | 36,624      | -         | 137     | 35                   | 1,421               | 57                        | 49     |
| number   | 7,478,237   | -         | 32,510  | 13,562               | 510,346             | 30,811                    | 18,325 |
| dollars  | 2,771       | 3         | 37      | 13                   | 383                 | 27                        | 7      |
| farms  | 51,213      | 36        | 207     | 53                   | 3,204               | 103                       | 27     |
| number   | 29,028,496  | 22,200    | 93,594  | 25,149               | 1,525,763           | 42,757                    | 17,850 |
| dollars  |             |           |         |                      |                     |                           |        |
| Milk   | 363         | -         | -       | -                    | -                   | -                         | -      |
| farms  | 373,260,382 | -         | -       | -                    | -                   | -                         | -      |
| quarts   |             |           |         |                      |                     |                           |        |
| Milk, butter, and other dairy products             | 363         | -         | -       | -                    | -                   | -                         | -      |
| farms  | 194,194,336 | -         | -       | -                    | -                   | -                         | -      |
| dollars  |             |           |         |                      |                     |                           |        |
| Hogs and pigs                                      | 1,083       | -         | 90      | 13                   | 254                 | 2                         | 6      |
| farms  | 126,828     | -         | 2,483   | 450                  | 9,789               | (D)                       | 249    |
| number   | 9,728,279   | -         | 116,155 | (D)                  | 634,868             | (D)                       | (D)    |
| dollars  | 538         | -         | 45      | 7                    | 112                 | -                         | 3      |
| farms  | 39,887      | -         | 1,515   | 217                  | 3,526               | -                         | 85     |
| number   | 1,326,763   | -         | 48,559  | 8,136                | 121,375             | -                         | 2,200  |
| dollars  | 822         | -         | 57      | 12                   | 166                 | -                         | 5      |
| farms  | 86,941      | -         | 988     | 233                  | 6,263               | (D)                       | 164    |
| number   | 8,401,516   | -         | 67,596  | (D)                  | 513,493             | (D)                       | (D)    |
| dollars  |             |           |         |                      |                     |                           |        |
| Horses   | 363         | -         | 12      | 1                    | 44                  | 2                         | -      |
| farms  | 1,793       | -         | 52      | (D)                  | 131                 | (D)                       | -      |
| number   | 6,332,002   | -         | 25,300  | (D)                  | 53,300              | (D)                       | -      |
| dollars  |             |           |         |                      |                     |                           |        |
| Sheep  | 309         | -         | 8       | 1                    | 16                  | -                         | 1      |
| farms  | 7,742       | -         | 109     | (D)                  | 368                 | -                         | (D)    |
| number   | 453,413     | -         | 7,960   | (D)                  | 19,553              | -                         | (D)    |
| dollars  |             |           |         |                      |                     |                           |        |
| Goats  | 208         | -         | 3       | -                    | 49                  | 1                         | -      |
| farms  | 2,614       | -         | 20      | -                    | 786                 | (D)                       | -      |
| number   | 226,690     | -         | 2,888   | -                    | 36,729              | (D)                       | -      |
| dollars  |             |           |         |                      |                     |                           |        |
| Honey <sup>1</sup>                                 | 93          | -         | 27      | 1                    | 21                  | 2                         | -      |
| farms  | 71,472      | -         | 5,556   | (D)                  | 4,152               | (D)                       | -      |
| pounds   | 137,890     | -         | 12,175  | (D)                  | 8,340               | (D)                       | -      |
| dollars  |             |           |         |                      |                     |                           |        |
| Rabbits  | 229         | -         | 18      | 4                    | 67                  | 4                         | 1      |
| farms  | 225,620     | -         | 1,861   | 2,800                | 14,879              | 2,832                     | (D)    |
| number   | 1,822,996   | -         | 12,544  | 11,100               | 98,621              | 15,174                    | (D)    |
| dollars  |             |           |         |                      |                     |                           |        |
| Fish and other aquaculture products                | 50          | -         | 8       | 3                    | 11                  | 1                         | -      |
| farms  | 782,750     | -         | 922     | 2,800                | 10,920              | (D)                       | -      |
| pounds   | 2,920,826   | -         | 3,974   | 18,200               | 73,755              | (D)                       | -      |
| dollars  |             |           |         |                      |                     |                           |        |
| Other livestock                                    | 16          | -         | -       | -                    | 1                   | -                         | -      |
| farms  | 1,612       | -         | -       | -                    | (D)                 | -                         | -      |
| number   | 7,093       | -         | -       | -                    | (D)                 | -                         | -      |
| dollars  |             |           |         |                      |                     |                           |        |
| Chickens for egg production                        | 130         | -         | 5       | -                    | 49                  | 1                         | -      |
| farms  | 1,720,640   | -         | 106     | -                    | 1,655               | (D)                       | -      |
| number   | 17          | -         | -       | -                    | 1                   | -                         | -      |
| farms  | 803,368     | -         | -       | -                    | (D)                 | -                         | -      |
| number   | 120         | -         | 5       | -                    | 48                  | 1                         | -      |
| farms  | 917,272     | -         | 106     | -                    | (D)                 | (D)                       | -      |
| number   |             |           |         |                      |                     |                           |        |
| Poultry for meat                                   | 229         | -         | 3       | -                    | 23                  | -                         | -      |
| farms  | 32,305,054  | -         | (D)     | -                    | 365                 | -                         | -      |
| number   |             |           |         |                      |                     |                           |        |
| Broilers   | 195         | -         | 1       | -                    | 1                   | -                         | -      |
| farms  | 32,249,828  | -         | (D)     | -                    | (D)                 | -                         | -      |
| number   |             |           |         |                      |                     |                           |        |
| Roosters   | 240         | -         | 24      | -                    | 107                 | 2                         | -      |
| farms  | 4,269       | -         | 272     | -                    | 1,342               | (D)                       | -      |
| number   | 215         | -         | 11      | -                    | 106                 | 2                         | -      |
| farms  | 3,841       | -         | 107     | -                    | (D)                 | (D)                       | -      |
| number   | 28          | -         | 13      | -                    | 1                   | -                         | -      |
| farms  | 428         | -         | 165     | -                    | (D)                 | -                         | -      |
| number   |             |           |         |                      |                     |                           |        |
| Other poultry (turkeys, pigeons, guineas, etc.)    | 76          | -         | 4       | -                    | 31                  | 1                         | -      |
| farms  | 122,307     | -         | 520     | -                    | 9,803               | (D)                       | -      |
| number   |             |           |         |                      |                     |                           |        |
| Chicken eggs                                       | 344         | -         | 21      | -                    | 129                 | 2                         | -      |
| farms  | 17,583,321  | -         | (D)     | -                    | 8,017               | (D)                       | -      |
| dozens   | 334         | -         | 21      | -                    | 129                 | 1                         | -      |
| farms  | 16,886,908  | -         | (D)     | -                    | 7,947               | (D)                       | -      |
| dozens   | 29          | -         | 1       | -                    | 4                   | 1                         | -      |
| farms  | 696,413     | -         | (D)     | -                    | 70                  | (D)                       | -      |
| dozens   |             |           |         |                      |                     |                           |        |
| All poultry and poultry products                   | 923         | -         | 116     | -                    | 267                 | 7                         | -      |
| farms  | 78,784,282  | -         | 36,700  | -                    | 108,524             | (D)                       | -      |
| dollars  |             |           |         |                      |                     |                           |        |
| <b>CROPS HARVESTED</b>                             |             |           |         |                      |                     |                           |        |
| <b>Major Crops</b>                                 |             |           |         |                      |                     |                           |        |
| Fall cane  | 14          | 11        | -       | -                    | -                   | -                         | -      |
| farms  | 290         | 254       | -       | -                    | -                   | -                         | -      |
| cuerdas  | 8,356       | 7,136     | -       | -                    | -                   | -                         | -      |
| tons   |             |           |         |                      |                     |                           |        |
| Spring cane  | 9           | 4         | -       | -                    | 3                   | -                         | -      |
| farms  | 284         | 147       | -       | -                    | (D)                 | -                         | -      |
| cuerdas  | 6,237       | (D)       | -       | -                    | 178                 | -                         | -      |
| tons   |             |           |         |                      |                     |                           |        |

See footnote(s) at end of table.

--continued



**Table 75. Summary by Type of Farm: 2002**

[For enumeration periods, see appendix A. For meaning of abbreviations and symbols, see introductory text.]

| Item   | Root crops or tubers | General farms, primarily crops | Livestock, except dairy, poultry and animal specialties | Dairy     | Poultry and eggs | Animal specialties | General farms, primarily livestock |
|--|----------------------|--------------------------------|---|-----------|------------------|--------------------|------------------------------------|
| <b>LIVESTOCK, POULTRY, AND THEIR PRODUCTS-Con.</b> |                      |                                |   |           |                  |                    |                                    |
| <b>Sales-Con.</b>                                  |                      |                                |   |           |                  |                    |                                    |
| Cattle and calves                                  | farms 92             | 185                            | 1,953   | 360       | 54               | 92                 | 23                                 |
|  | number 199           | 2,970                          | 42,914  | 34,479    | 1,227            | 507                | 212                                |
|  | dollars 78,795       | 1,367,824                      | 23,687,538  | 8,137,490 | 570,847          | 178,757            | 152,615                            |
| Calves under 500 lbs                               | farms 53             | 84                             | 694   | 360       | 22               | 61                 | 14                                 |
|  | number 105           | 984                            | 9,045   | 24,218    | 332              | 190                | 51                                 |
|  | dollars 35,375       | 279,063                        | 2,925,624   | 3,462,675 | 98,480           | 52,241             | 19,225                             |
| Cattle of 500 lbs or more                          | farms 43             | 147                            | 1,630   | 320       | 48               | 91                 | 22                                 |
|  | number 94            | 1,986                          | 33,869  | 10,261    | 895              | 317                | 161                                |
|  | dollars 43,420       | 1,088,761                      | 20,761,914  | 4,674,815 | 472,367          | 126,516            | 133,390                            |
| Milk   | farms -              | -                              | 3   | 360       | -                | -                  | -                                  |
|  | quarts -             | -                              | (D)   | (D)       | -                | -                  | -                                  |
| Milk, butter, and other dairy products             | farms -              | -                              | 3   | 360       | -                | -                  | -                                  |
|  | dollars -            | -                              | (D)   | (D)       | -                | -                  | -                                  |
| Hogs and pigs                                      | farms 8              | 102                            | 527   | 3         | 37               | 31                 | 10                                 |
|  | number 179           | 11,552                         | 93,974  | (D)       | 4,938            | 792                | 1,842                              |
|  | dollars 9,125        | 705,117                        | 7,747,483   | (D)       | 339,025          | (D)                | 61,920                             |
| Under 3 months old                                 | farms 5              | 57                             | 248   | -         | 22               | 31                 | 8                                  |
|  | number 113           | 5,195                          | 24,720  | -         | 2,219            | 612                | 1,685                              |
|  | dollars 3,505        | 160,447                        | 847,800   | -         | 76,511           | 12,500             | 45,730                             |
| 3 months old and older                             | farms 6              | 72                             | 433   | 3         | 30               | 30                 | 6                                  |
|  | number 66            | 6,357                          | 69,254  | (D)       | 2,719            | 180                | 157                                |
|  | dollars 5,620        | 544,670                        | 6,899,683   | (D)       | 262,514          | (D)                | 16,190                             |
| Horses   | farms 1              | 37                             | 94  | 5         | 5                | 150                | 12                                 |
|  | number (D)           | 65                             | 184   | 33        | 42               | 1,168              | 94                                 |
|  | dollars (D)          | 316,210                        | 81,600  | 129,800   | 12,850           | 5,542,342          | 33,500                             |
| Sheep  | farms 1              | 40                             | 172   | 3         | 26               | 34                 | 7                                  |
|  | number (D)           | 1,301                          | 3,156   | 404       | 819              | 1,433              | 98                                 |
|  | dollars (D)          | 65,400                         | 189,095   | 28,200    | 48,870           | 85,600             | 5,460                              |
| Goats  | farms -              | 7                              | 107   | 2         | 8                | 28                 | 3                                  |
|  | number -             | 60                             | 1,401   | (D)       | 113              | 144                | 74                                 |
|  | dollars -            | 5,003                          | 149,715   | (D)       | 5,775            | 17,000             | 7,300                              |
| Honey <sup>1</sup>                                 | farms -              | 16                             | 5   | -         | 1                | 20                 | -                                  |
|  | pounds -             | 5,436                          | 1,068   | -         | (D)              | 52,884             | -                                  |
|  | dollars -            | 10,090                         | 1,660   | -         | (D)              | 100,675            | -                                  |
| Rabbits  | farms 2              | 25                             | 48  | 1         | 6                | 45                 | 8                                  |
|  | number (D)           | 11,513                         | 8,144   | (D)       | (D)              | 168,347            | 8,814                              |
|  | dollars (D)          | 97,904                         | 66,600  | (D)       | (D)              | 1,436,410          | 48,248                             |
| Fish and other aquaculture products                | farms -              | 5                              | 1   | -         | 2                | 18                 | 1                                  |
|  | pounds -             | 7,580                          | (D)   | -         | (D)              | 754,878            | (D)                                |
|  | dollars -            | 34,861                         | (D)   | -         | (D)              | 2,769,536          | (D)                                |
| Other livestock                                    | farms -              | 3                              | 10  | -         | -                | -                  | 2                                  |
|  | number -             | 169                            | 841   | -         | -                | -                  | (D)                                |
|  | dollars -            | 1,398                          | 3,269   | -         | -                | -                  | (D)                                |
| Chickens for egg production                        | farms 6              | 13                             | 7   | -         | 45               | -                  | 4                                  |
|  | number (D)           | 982                            | 289   | -         | 1,716,995        | -                  | 225                                |
| Pullets for replacement                            | farms 2              | 2                              | -   | -         | 12               | -                  | -                                  |
|  | number (D)           | (D)                            | -   | -         | 802,708          | -                  | -                                  |
| Layers   | farms 4              | 11                             | 7   | -         | 40               | -                  | 4                                  |
|  | number (D)           | (D)                            | 289   | -         | 914,287          | -                  | 225                                |
| Poultry for meat                                   | farms -              | 6                              | 5   | -         | 191              | -                  | 1                                  |
|  | number -             | 303                            | (D)   | -         | (D)              | -                  | (D)                                |
| Broilers   | farms -              | 2                              | 3   | -         | 187              | -                  | 1                                  |
|  | number -             | (D)                            | (D)   | -         | (D)              | -                  | (D)                                |
| Roosters   | farms 2              | 20                             | 8   | 1         | 29               | 25                 | 22                                 |
|  | number (D)           | 456                            | 181   | (D)       | 913              | 125                | 902                                |
| Fighting cocks                                     | farms 2              | 16                             | 5   | 1         | 29               | 25                 | 18                                 |
|  | number (D)           | 419                            | (D)   | (D)       | 913              | 125                | 752                                |
| Other roosters                                     | farms -              | 4                              | 6   | -         | -                | -                  | 4                                  |
|  | number -             | 37                             | (D)   | -         | -                | -                  | 150                                |
| Other poultry (turkeys, pigeons, guineas, etc.)    | farms 1              | 5                              | 10  | -         | 19               | 1                  | 4                                  |
|  | number (D)           | 263                            | 447   | -         | 110,295          | (D)                | 835                                |
| Chicken eggs                                       | farms 6              | 21                             | 92  | -         | 42               | 25                 | 6                                  |
|  | dozens 2,804         | 3,841                          | 13,296  | -         | 17,528,232       | 5,000              | 13,850                             |
| Eggs for consumption                               | farms 6              | 20                             | 89  | -         | 39               | 25                 | 4                                  |
|  | dozens 2,804         | 3,758                          | 12,811  | -         | 16,833,208       | 5,000              | (D)                                |
| Eggs for hatching                                  | farms -              | 4                              | 12  | -         | 5                | -                  | 2                                  |
|  | dozens -             | 83                             | 485   | -         | 695,024          | -                  | (D)                                |
| All poultry and poultry products                   | farms 11             | 55                             | 134   | 1         | 278              | 26                 | 28                                 |
|  | dollars 6,184        | 95,645                         | 30,224  | (D)       | 78,068,933       | 10,300             | 418,797                            |
| <b>CROPS HARVESTED</b>                             |                      |                                |   |           |                  |                    |                                    |
| <b>Major Crops</b>                                 |                      |                                |   |           |                  |                    |                                    |
| Fall cane  | farms -              | 1                              | -   | 1         | -                | 1                  | -                                  |
|  | cuerdas -            | (D)                            | -   | (D)       | -                | (D)                | -                                  |
|  | tons -               | (D)                            | -   | (D)       | -                | (D)                | -                                  |
| Spring cane  | farms -              | -                              | -   | 1         | -                | 1                  | -                                  |
|  | cuerdas -            | -                              | -   | (D)       | -                | (D)                | -                                  |
|  | tons -               | -                              | -   | (D)       | -                | (D)                | -                                  |

See footnote(s) at end of table.

--continued

**Table 75. Summary by Type of Farm: 2002**

[For enumeration periods, see appendix A. For meaning of abbreviations and symbols, see introductory text.]

| Item                        | Total      | Sugarcane | Coffee     | Vegetables or melons | Fruits and coconuts | Horticultural specialties | Grains |
|-----------------------------|------------|-----------|------------|----------------------|---------------------|---------------------------|--------|
| <b>CROPS HARVESTED-Con.</b> |            |           |            |                      |                     |                           |        |
| <b>Major Crops-Con.</b>     |            |           |            |                      |                     |                           |        |
| Ratoon cane                 | 16         | 11        | -          | -                    | -                   | -                         | -      |
| farms                       | 16         | 11        | -          | -                    | -                   | -                         | -      |
| cuerdas                     | 1,490      | 1,133     | -          | -                    | -                   | -                         | -      |
| tons                        | 25,401     | 18,021    | -          | -                    | -                   | -                         | -      |
| Sojourn cane for seed/feed  | 40         | 12        | -          | -                    | 5                   | 2                         | -      |
| farms                       | 40         | 12        | -          | -                    | 5                   | 2                         | -      |
| cuerdas                     | 2,692      | 1,729     | -          | -                    | 171                 | (D)                       | -      |
| Coffee grown in the shade   | 5,344      | -         | 3,791      | 14                   | 1,144               | 3                         | 9      |
| farms                       | 5,344      | -         | 3,791      | 14                   | 1,144               | 3                         | 9      |
| trees not of bearing age    | 3,764,648  | -         | 2,157,123  | 36,232               | 1,309,106           | -                         | (D)    |
| trees of bearing age        | 17,603,500 | -         | 13,164,615 | 12,050               | 3,235,061           | 7,600                     | 10,400 |
| cuerdas                     | 23,625     | -         | 16,939     | 83                   | 4,985               | 10                        | 18     |
| cwt                         | 69,249     | -         | 54,027     | 65                   | 10,903              | 40                        | 29     |
| Coffee grown without shade  | 5,542      | -         | 4,054      | 30                   | 1,100               | 19                        | 19     |
| farms                       | 5,542      | -         | 4,054      | 30                   | 1,100               | 19                        | 19     |
| trees not of bearing age    | 6,658,279  | -         | 3,807,537  | 73,600               | 2,272,391           | 89,100                    | 9,000  |
| trees of bearing age        | 29,255,015 | -         | 22,370,879 | 35,253               | 4,706,861           | 281,800                   | 20,050 |
| cuerdas                     | 33,924     | -         | 24,435     | 100                  | 6,858               | 324                       | 23     |
| cwt                         | 151,274    | -         | 118,850    | 214                  | 21,055              | 2,000                     | 54     |
| Pineapples                  | 59         | 2         | 8          | 2                    | 43                  | -                         | -      |
| farms                       | 59         | 2         | 8          | 2                    | 43                  | -                         | -      |
| trees not of bearing age    | 2,929,500  | -         | (D)        | -                    | 2,589,050           | -                         | -      |
| trees of bearing age        | 36,658,650 | (D)       | (D)        | (D)                  | 36,554,900          | -                         | -      |
| cuerdas                     | 2,337      | (D)       | 16         | (D)                  | 2,309               | -                         | -      |
| tons                        | 18,908     | (D)       | (D)        | -                    | 18,819              | -                         | -      |
| Plantains                   | 6,340      | -         | 1,329      | 108                  | 3,707               | 42                        | 6      |
| farms                       | 6,340      | -         | 1,329      | 108                  | 3,707               | 42                        | 6      |
| trees not of bearing age    | 12,648,606 | -         | 1,255,010  | 185,523              | 8,816,220           | 84,500                    | (D)    |
| trees of bearing age        | 13,142,824 | -         | 889,839    | 78,700               | 10,614,191          | 52,380                    | (D)    |
| cuerdas                     | 26,582     | -         | 2,321      | 280                  | 19,880              | 135                       | 17     |
| thousands                   | 391,758    | -         | 26,467     | 2,175                | 317,493             | 1,664                     | (D)    |
| Bananas                     | 3,958      | -         | 1,446      | 25                   | 1,826               | 15                        | 6      |
| farms                       | 3,958      | -         | 1,446      | 25                   | 1,826               | 15                        | 6      |
| trees not of bearing age    | 4,079,053  | -         | 1,360,764  | 22,695               | 2,191,349           | 7,718                     | (D)    |
| trees of bearing age        | 4,681,683  | -         | 678,911    | 20,088               | 3,618,376           | 21,014                    | 1,700  |
| cuerdas                     | 11,071     | -         | 2,639      | 51                   | 7,294               | 32                        | 5      |
| thousands                   | 360,808    | -         | 50,232     | 1,580                | 281,746             | 1,282                     | 146    |
| <b>Grain Crops</b>          |            |           |            |                      |                     |                           |        |
| Pigeon peas                 | 477        | -         | 53         | 46                   | 158                 | 2                         | 74     |
| farms                       | 477        | -         | 53         | 46                   | 158                 | 2                         | 74     |
| cuerdas                     | 1,086      | -         | 98         | 171                  | 154                 | (D)                       | 366    |
| cwt                         | 7,271      | -         | 760        | 697                  | 744                 | (D)                       | 3,203  |
| Dry beans                   | 87         | -         | 12         | 4                    | 23                  | -                         | 3      |
| farms                       | 87         | -         | 12         | 4                    | 23                  | -                         | 3      |
| cuerdas                     | 69         | -         | 6          | 6                    | 18                  | -                         | 2      |
| cwt                         | 626        | -         | 18         | (D)                  | 98                  | -                         | (D)    |
| Green beans                 | 440        | -         | 29         | 15                   | 153                 | -                         | 43     |
| farms                       | 440        | -         | 29         | 15                   | 153                 | -                         | 43     |
| cuerdas                     | 752        | -         | 24         | 117                  | 177                 | -                         | 130    |
| cwt                         | 11,688     | -         | 166        | (D)                  | 1,965               | -                         | 1,775  |
| Corn                        | 138        | -         | 6          | 2                    | 94                  | -                         | 20     |
| farms                       | 138        | -         | 6          | 2                    | 94                  | -                         | 20     |
| cuerdas                     | 968        | -         | (D)        | (D)                  | 264                 | -                         | 639    |
| cwt                         | 28,214     | -         | 19         | (D)                  | (D)                 | -                         | 11,478 |
| Other grains                | 23         | -         | -          | -                    | 6                   | 2                         | 7      |
| farms                       | 23         | -         | -          | -                    | 6                   | 2                         | 7      |
| cuerdas                     | 850        | -         | -          | -                    | 8                   | (D)                       | (D)    |
| cwt                         | 13,901     | -         | -          | -                    | 87                  | (D)                       | (D)    |
| <b>Root Crops or Tubers</b> |            |           |            |                      |                     |                           |        |
| Dasheens                    | 703        | -         | 41         | 10                   | 333                 | 4                         | -      |
| farms                       | 703        | -         | 41         | 10                   | 333                 | 4                         | -      |
| cuerdas                     | 1,040      | -         | 15         | 18                   | 432                 | 2                         | -      |
| cwt                         | 44,808     | -         | 466        | 391                  | 18,260              | 100                       | -      |
| Cassava                     | 318        | -         | 21         | 15                   | 140                 | 2                         | 5      |
| farms                       | 318        | -         | 21         | 15                   | 140                 | 2                         | 5      |
| cuerdas                     | 258        | -         | 6          | 15                   | 100                 | (D)                       | 7      |
| cwt                         | 12,011     | -         | 177        | 664                  | 3,570               | (D)                       | 160    |
| Root celery                 | 216        | -         | 13         | 8                    | 90                  | 1                         | -      |
| farms                       | 216        | -         | 13         | 8                    | 90                  | 1                         | -      |
| cuerdas                     | 500        | -         | 8          | 11                   | 207                 | (D)                       | -      |
| cwt                         | 22,444     | -         | 157        | 284                  | 8,599               | (D)                       | -      |
| Sweetpotatoes               | 220        | -         | 5          | 12                   | 70                  | 2                         | 15     |
| farms                       | 220        | -         | 5          | 12                   | 70                  | 2                         | 15     |
| cuerdas                     | 645        | -         | 4          | 27                   | 72                  | (D)                       | 14     |
| cwt                         | 42,778     | -         | 100        | 382                  | 2,731               | (D)                       | 176    |
| Yams                        | 995        | -         | 97         | 18                   | 436                 | -                         | -      |
| farms                       | 995        | -         | 97         | 18                   | 436                 | -                         | -      |
| cuerdas                     | 1,461      | -         | 66         | 51                   | 676                 | -                         | -      |
| cwt                         | 69,253     | -         | 1,775      | 1,286                | 25,741              | -                         | -      |
| Taniers                     | 785        | -         | 115        | 15                   | 379                 | 3                         | 14     |
| farms                       | 785        | -         | 115        | 15                   | 379                 | 3                         | 14     |
| cuerdas                     | 734        | -         | 64         | 23                   | 338                 | 1                         | 14     |
| cwt                         | 21,910     | -         | 1,123      | 676                  | 9,545               | 5                         | 125    |
| Other root crops or tubers  | 40         | -         | -          | -                    | 8                   | 2                         | -      |
| farms                       | 40         | -         | -          | -                    | 8                   | 2                         | -      |
| cuerdas                     | 53         | -         | -          | -                    | (D)                 | (D)                       | -      |
| cwt                         | 2,466      | -         | -          | -                    | (D)                 | (D)                       | -      |
| <b>Fruits and coconuts</b>  |            |           |            |                      |                     |                           |        |
| Coconuts                    | 200        | -         | 47         | 5                    | 92                  | 7                         | 1      |
| farms                       | 200        | -         | 47         | 5                    | 92                  | 7                         | 1      |
| cuerdas                     | 267        | -         | 8          | (D)                  | 131                 | 4                         | (D)    |
| trees not of bearing age    | 21,698     | -         | 316        | (D)                  | 8,620               | (D)                       | -      |
| trees of bearing age        | 5,990      | -         | 483        | (D)                  | 4,243               | 56                        | (D)    |
| hundreds                    | 5,188      | -         | 506        | (D)                  | 3,992               | 45                        | (D)    |

See footnote(s) at end of table.

--continued

**Table 75. Summary by Type of Farm: 2002**

[For enumeration periods, see appendix A. For meaning of abbreviations and symbols, see introductory text.]

| Item                        | Root crops or tubers             | General farms, primarily crops | Livestock, except dairy, poultry and animal specialties | Dairy  | Poultry and eggs | Animal specialties | General farms, primarily livestock |
|-----------------------------|----------------------------------|--------------------------------|---|--------|------------------|--------------------|------------------------------------|
| <b>CROPS HARVESTED-Con.</b> |                                  |                                |   |        |                  |                    |                                    |
| <b>Major Crops-Con.</b>     |                                  |                                |   |        |                  |                    |                                    |
| Ratoon cane                 | farms -                          | 2                              | 1   | 1      | -                | 1                  | -                                  |
|                             | cuerdas -                        | (D)                            | (D)   | (D)    | -                | (D)                | -                                  |
|                             | tons -                           | (D)                            | (D)   | (D)    | -                | (D)                | -                                  |
| Sojourn cane for seed/feed  | farms -                          | 1                              | 18  | 1      | -                | 1                  | -                                  |
|                             | cuerdas -                        | (D)                            | 400   | (D)    | -                | (D)                | -                                  |
| Coffee grown in the shade   | farms 38                         | 195                            | 88  | -      | 12               | 42                 | 8                                  |
|                             | trees not of bearing age 33,450  | 132,861                        | 84,756  | -      | 4,900            | 2,200              | (D)                                |
|                             | trees of bearing age 77,650      | 849,884                        | 188,840   | -      | 25,400           | 22,200             | 9,800                              |
|                             | cuerdas 126                      | 1,051                          | 319   | -      | 32               | 51                 | 12                                 |
|                             | cwt 268                          | 3,082                          | 533   | -      | 55               | 112                | 135                                |
| Coffee grown without shade  | farms 28                         | 194                            | 66  | 3      | 13               | 12                 | 4                                  |
|                             | trees not of bearing age 11,100  | 255,201                        | 53,750  | (D)    | (D)              | 40,900             | 14,700                             |
|                             | trees of bearing age 64,200      | 1,450,451                      | 109,811   | (D)    | 162,100          | 13,000             | (D)                                |
|                             | cuerdas 83                       | 1,661                          | 162   | (D)    | 172              | 45                 | (D)                                |
|                             | cwt 249                          | 7,476                          | 321   | (D)    | 748              | 99                 | (D)                                |
| Pineapples                  | farms -                          | 2                              | 2   | -      | -                | -                  | -                                  |
|                             | trees not of bearing age -       | (D)                            | (D)   | -      | -                | -                  | -                                  |
|                             | trees of bearing age -           | (D)                            | (D)   | -      | -                | -                  | -                                  |
|                             | cuerdas -                        | (D)                            | (D)   | -      | -                | -                  | -                                  |
|                             | tons -                           | (D)                            | (D)   | -      | -                | -                  | -                                  |
| Plantains                   | farms 308                        | 422                            | 353   | 6      | 35               | 14                 | 10                                 |
|                             | trees not of bearing age 553,782 | 802,499                        | 809,143   | 19,500 | 89,123           | 13,300             | (D)                                |
|                             | trees of bearing age 218,729     | 842,381                        | 321,632   | 39,400 | 74,727           | 5,455              | (D)                                |
|                             | cuerdas 838                      | 1,698                          | 1,147   | 64     | 172              | 20                 | 9                                  |
|                             | thousands 6,459                  | 23,574                         | 10,111  | 1,249  | 2,293            | 143                | (D)                                |
| Bananas                     | farms 155                        | 288                            | 126   | 4      | 18               | 39                 | 10                                 |
|                             | trees not of bearing age 35,283  | 225,101                        | 203,713   | (D)    | 14,400           | 5,410              | 10,110                             |
|                             | trees of bearing age 59,263      | 223,720                        | 44,978  | 2,150  | 3,322            | 4,947              | 3,214                              |
|                             | cuerdas 111                      | 559                            | 329   | 4      | 19               | 13                 | 17                                 |
|                             | thousands 4,348                  | 16,819                         | 3,626   | 133    | 330              | 349                | 217                                |
| <b>Grain Crops</b>          |                                  |                                |   |        |                  |                    |                                    |
| Pigeon peas                 | farms 38                         | 73                             | 19  | -      | 10               | -                  | 4                                  |
|                             | cuerdas 33                       | 153                            | 96  | -      | (D)              | -                  | (Z)                                |
|                             | cwt 325                          | 1,179                          | 245   | -      | 115              | -                  | (D)                                |
| Dry beans                   | farms 20                         | 20                             | 2   | -      | -                | 1                  | 2                                  |
|                             | cuerdas 10                       | 21                             | (D)   | -      | -                | (D)                | (D)                                |
|                             | cwt 14                           | 307                            | (D)   | -      | -                | (D)                | (D)                                |
| Green beans                 | farms 62                         | 105                            | 24  | -      | 4                | 1                  | 4                                  |
|                             | cuerdas 41                       | 226                            | 13  | -      | (D)              | (D)                | (Z)                                |
|                             | cwt (D)                          | 3,239                          | 178   | -      | 35               | (D)                | 2                                  |
| Corn                        | farms 1                          | 7                              | 3   | -      | 4                | 1                  | -                                  |
|                             | cuerdas (D)                      | 3                              | (D)   | -      | 4                | (D)                | -                                  |
|                             | cwt (D)                          | 31                             | (D)   | -      | 48               | (D)                | -                                  |
| Other grains                | farms 2                          | 4                              | 1   | -      | 1                | -                  | -                                  |
|                             | cuerdas (D)                      | 3                              | (D)   | -      | (D)              | -                  | -                                  |
|                             | cwt (D)                          | 52                             | (D)   | -      | (D)              | -                  | -                                  |
| <b>Root Crops or Tubers</b> |                                  |                                |   |        |                  |                    |                                    |
| Dasheens                    | farms 212                        | 69                             | 28  | 1      | 1                | 2                  | 2                                  |
|                             | cuerdas 470                      | 84                             | 17  | (D)    | (D)              | (D)                | (D)                                |
|                             | cwt 22,069                       | 2,896                          | 580   | (D)    | (D)              | (D)                | (D)                                |
| Cassava                     | farms 62                         | 61                             | 8   | -      | 2                | -                  | 2                                  |
|                             | cuerdas 68                       | 51                             | 5   | -      | (D)              | -                  | (D)                                |
|                             | cwt 4,838                        | 2,302                          | 111   | -      | (D)              | -                  | (D)                                |
| Root celery                 | farms 40                         | 59                             | 3   | -      | 1                | 1                  | -                                  |
|                             | cuerdas 134                      | 128                            | (Z)   | -      | (D)              | (D)                | -                                  |
|                             | cwt 7,037                        | 5,879                          | (D)   | -      | (D)              | (D)                | -                                  |
| Sweetpotatoes               | farms 56                         | 51                             | 2   | 1      | 4                | 2                  | -                                  |
|                             | cuerdas 445                      | 76                             | (D)   | (D)    | 1                | (D)                | -                                  |
|                             | cwt 37,523                       | 1,728                          | (D)   | (D)    | (D)              | (D)                | -                                  |
| Yams                        | farms 297                        | 127                            | 16  | -      | -                | 2                  | 2                                  |
|                             | cuerdas 484                      | 172                            | (D)   | -      | -                | (D)                | (D)                                |
|                             | cwt 30,991                       | 9,232                          | (D)   | -      | -                | (D)                | (D)                                |
| Taniers                     | farms 107                        | 128                            | 16  | 2      | 1                | 3                  | 2                                  |
|                             | cuerdas 116                      | 165                            | 8   | 1      | 1                | 2                  | (Z)                                |
|                             | cwt 4,869                        | 5,328                          | 126   | (D)    | (D)              | (D)                | (D)                                |
| Other root crops or tubers  | farms 6                          | 10                             | 14  | -      | -                | -                  | -                                  |
|                             | cuerdas 21                       | 13                             | 14  | -      | -                | -                  | -                                  |
|                             | cwt 1,225                        | 651                            | 350   | -      | -                | -                  | -                                  |
| <b>Fruits and coconuts</b>  |                                  |                                |   |        |                  |                    |                                    |
| Coconuts                    | farms 8                          | 22                             | 11  | 2      | 1                | 1                  | 3                                  |
|                             | cuerdas 3                        | 31                             | (D)   | (D)    | (D)              | (D)                | (Z)                                |
|                             | trees not of bearing age 108     | (D)                            | (D)   | (D)    | -                | -                  | 21                                 |
|                             | trees of bearing age 108         | 231                            | 121   | (D)    | (D)              | (D)                | (D)                                |
|                             | hundreds 114                     | 240                            | 126   | (D)    | (D)              | (D)                | (D)                                |

See footnote(s) at end of table.

--continued

**Table 75. Summary by Type of Farm: 2002**

[For enumeration periods, see appendix A. For meaning of abbreviations and symbols, see introductory text.]

| Item                            | Total     | Sugarcane | Coffee  | Vegetables or melons | Fruits and coconuts | Horticultural specialties | Grains |
|---------------------------------|-----------|-----------|---------|----------------------|---------------------|---------------------------|--------|
| <b>CROPS HARVESTED-Con.</b>     |           |           |         |                      |                     |                           |        |
| <b>Fruits and coconuts-Con.</b> |           |           |         |                      |                     |                           |        |
| Grapfruit                       | 1,313     | -         | 313     | 11                   | 661                 | 21                        | 13     |
| farms                           | 503       | -         | 73      | (D)                  | 240                 | 2                         | (Z)    |
| cuerdas                         | 23,430    | -         | 2,536   | 51                   | 6,314               | (D)                       | -      |
| trees not of bearing age        | 30,260    | -         | 6,306   | 138                  | 17,781              | 252                       | (D)    |
| trees of bearing age            | 34,155    | -         | 7,585   | 69                   | 19,750              | 251                       | (D)    |
| hundreds                        |           |           |         |                      |                     |                           |        |
| Oranges                         | 3,972     | -         | 1,554   | 18                   | 1,697               | 37                        | 18     |
| farms                           | 7,339     | -         | 2,232   | 38                   | 4,202               | 33                        | 2      |
| cuerdas                         | 253,731   | -         | 73,356  | 1,985                | 150,468             | 1,675                     | (D)    |
| trees not of bearing age        | 713,415   | -         | 220,247 | (D)                  | 410,012             | 2,948                     | 164    |
| trees of bearing age            | 1,008,786 | -         | 285,071 | 1,354                | 614,835             | 4,559                     | (D)    |
| hundreds                        |           |           |         |                      |                     |                           |        |
| Avocados                        | 1,217     | -         | 242     | 13                   | 678                 | 6                         | 19     |
| farms                           | 1,138     | -         | 110     | 24                   | 806                 | (D)                       | (D)    |
| cuerdas                         | 39,113    | -         | 2,770   | (D)                  | 26,284              | (D)                       | 68     |
| trees not of bearing age        | 4,050     | -         | 4,343   | 325                  | 36,445              | (D)                       | (D)    |
| trees of bearing age            | 79,258    | -         | 5,802   | 333                  | 66,818              | (D)                       | 263    |
| hundreds                        |           |           |         |                      |                     |                           |        |
| Mangoes                         | 264       | -         | 49      | 7                    | 96                  | 22                        | 2      |
| farms                           | 2,686     | -         | 7       | (D)                  | (D)                 | (D)                       | (D)    |
| cuerdas                         | 4,050     | -         | 424     | 16                   | 2,653               | (D)                       | (D)    |
| trees not of bearing age        | 202,918   | -         | 258     | (D)                  | (D)                 | (D)                       | -      |
| trees of bearing age            | 197,131   | -         | 201     | (D)                  | (D)                 | (D)                       | -      |
| hundreds                        |           |           |         |                      |                     |                           |        |
| Soursops                        | 240       | -         | 38      | 4                    | 103                 | 7                         | 2      |
| farms                           | 44        | -         | 3       | (D)                  | 19                  | 2                         | (D)    |
| cuerdas                         | 3,022     | -         | 306     | (D)                  | 1,081               | (D)                       | (D)    |
| trees not of bearing age        | 3,228     | -         | 59      | (D)                  | 1,234               | 132                       | -      |
| trees of bearing age            | 1,888     | -         | 35      | 5                    | 743                 | 92                        | -      |
| cwt                             |           |           |         |                      |                     |                           |        |
| Citron                          | 118       | -         | 54      | 3                    | 49                  | -                         | -      |
| farms                           | 575       | -         | 113     | (D)                  | 411                 | -                         | -      |
| cuerdas                         | 34,702    | -         | 10,494  | 9,000                | 15,151              | -                         | -      |
| trees not of bearing age        | 265,083   | -         | 36,064  | (D)                  | 208,597             | -                         | -      |
| trees of bearing age            | 34,402    | -         | 5,656   | (D)                  | 26,382              | -                         | -      |
| cwt                             |           |           |         |                      |                     |                           |        |
| Papayas                         | 170       | -         | 17      | 18                   | 100                 | 1                         | 1      |
| farms                           | 642       | -         | 1       | 207                  | 392                 | (D)                       | (D)    |
| cuerdas                         | 189,687   | -         | 52      | 71,730               | 93,741              | -                         | (D)    |
| trees not of bearing age        | 451,814   | -         | 326     | 115,020              | 320,829             | (D)                       | (D)    |
| trees of bearing age            | 99,817    | -         | 66      | 27,031               | 70,033              | (D)                       | (D)    |
| cwt                             |           |           |         |                      |                     |                           |        |
| Passion fruit                   | 123       | -         | 13      | 5                    | 59                  | 1                         | -      |
| farms                           | 57        | -         | 23      | (D)                  | 29                  | (D)                       | -      |
| cuerdas                         | 4,204     | -         | 1,589   | -                    | 1,254               | -                         | -      |
| trees not of bearing age        | 16,751    | -         | 5,153   | (D)                  | 11,448              | (D)                       | -      |
| trees of bearing age            | 4,340     | -         | 754     | (D)                  | 3,513               | (D)                       | -      |
| cwt                             |           |           |         |                      |                     |                           |        |
| Lemons and limes <sup>2</sup>   | 311       | -         | 65      | 11                   | 143                 | 6                         | 1      |
| farms                           | 127       | -         | 13      | 12                   | 79                  | (D)                       | (D)    |
| cuerdas                         | 8,910     | -         | 1,674   | (D)                  | 4,172               | (D)                       | -      |
| trees not of bearing age        | 8,236     | -         | 187     | 273                  | 6,463               | (D)                       | (D)    |
| trees of bearing age            | 110       | -         | (D)     | 3                    | 89                  | (Z)                       | (D)    |
| hundreds                        |           |           |         |                      |                     |                           |        |
| Other fruit                     | 163       | -         | 26      | 3                    | 74                  | 7                         | -      |
| farms                           | 272       | -         | 6       | 2                    | 210                 | (D)                       | -      |
| cuerdas                         | 7,953     | -         | 173     | 105                  | 6,783               | (D)                       | -      |
| trees not of bearing age        | 13,868    | -         | 299     | -                    | 9,185               | (D)                       | -      |
| trees of bearing age            | 5,248     | -         | 186     | -                    | 3,919               | (D)                       | -      |
| cwt                             |           |           |         |                      |                     |                           |        |
| <b>Vegetables or Melons</b>     |           |           |         |                      |                     |                           |        |
| Tomatoes                        | 55        | -         | 1       | 34                   | 3                   | 1                         | 2      |
| farms                           | 694       | -         | (D)     | (D)                  | (D)                 | (D)                       | (D)    |
| cuerdas                         | (D)       | -         | (D)     | (D)                  | 12,500              | (D)                       | (D)    |
| pounds                          |           |           |         |                      |                     |                           |        |
| Cucumbers                       | 153       | -         | -       | 41                   | 57                  | 3                         | 3      |
| farms                           | 367       | -         | -       | 199                  | 66                  | (D)                       | (D)    |
| cuerdas                         | 3,811,026 | -         | -       | 2,645,104            | 261,500             | (D)                       | 6,700  |
| pounds                          |           |           |         |                      |                     |                           |        |
| String beans                    | 79        | -         | 1       | 11                   | 34                  | 2                         | -      |
| farms                           | 143       | -         | (D)     | 36                   | 61                  | (D)                       | -      |
| cuerdas                         | 316,819   | -         | (D)     | 132,747              | 96,050              | (D)                       | -      |
| pounds                          |           |           |         |                      |                     |                           |        |
| Lettuce                         | 62        | -         | 3       | 31                   | 9                   | 3                         | -      |
| farms                           | 34        | -         | (D)     | 19                   | (D)                 | (Z)                       | -      |
| cuerdas                         | 1,413,475 | -         | 3,420   | 917,551              | (D)                 | 17,480                    | -      |
| pounds                          |           |           |         |                      |                     |                           |        |
| Onions                          | 25        | -         | -       | 20                   | 1                   | 2                         | -      |
| farms                           | 390       | -         | -       | (D)                  | (D)                 | (D)                       | -      |
| cuerdas                         | 7,899,980 | -         | -       | (D)                  | (D)                 | (D)                       | -      |
| pounds                          |           |           |         |                      |                     |                           |        |
| Herbs and spice plants          | 251       | -         | 9       | 85                   | 79                  | 9                         | 1      |
| farms                           | 536       | -         | 1       | 435                  | 39                  | (D)                       | (D)    |
| cuerdas                         | 5,144,635 | -         | 15,020  | 4,472,572            | 262,950             | 40,414                    | (D)    |
| pounds                          |           |           |         |                      |                     |                           |        |
| Peppers, hot                    | 85        | -         | -       | 37                   | 25                  | 1                         | 2      |
| farms                           | 539       | -         | -       | 435                  | 83                  | (D)                       | (D)    |
| cuerdas                         | 6,278,135 | -         | -       | 5,565,800            | 557,605             | (D)                       | (D)    |
| pounds                          |           |           |         |                      |                     |                           |        |
| Cabbage                         | 57        | -         | -       | 15                   | 10                  | 1                         | -      |
| farms                           | 163       | -         | -       | 122                  | 16                  | (D)                       | -      |
| cuerdas                         | 3,464,375 | -         | -       | 2,939,405            | (D)                 | (D)                       | -      |
| pounds                          |           |           |         |                      |                     |                           |        |
| Eggplant                        | 82        | -         | -       | 44                   | 19                  | 1                         | 2      |
| farms                           | 311       | -         | -       | 255                  | 42                  | (D)                       | (D)    |
| cuerdas                         | 3,472,575 | -         | -       | 2,984,570            | 417,695             | (D)                       | (D)    |
| pounds                          |           |           |         |                      |                     |                           |        |

See footnote(s) at end of table.

--continued

**Table 75. Summary by Type of Farm: 2002**

[For enumeration periods, see appendix A. For meaning of abbreviations and symbols, see introductory text.]

| Item                            | Root crops or tubers   | General farms, primarily crops | Livestock, except dairy, poultry and animal specialties | Dairy          | Poultry and eggs  | Animal specialties | General farms, primarily livestock |
|---------------------------------|--|--------------------------------|---|----------------|-------------------|--------------------|------------------------------------|
| <b>CROPS HARVESTED-Con.</b>     |  |                                |   |                |                   |                    |                                    |
| <b>Fruits and coconuts-Con.</b> |  |                                |   |                |                   |                    |                                    |
| Grapfruit                       | farms 93<br>cuerdas 5<br>(D)   | 95<br>82<br>3,848              | 39<br>5<br>319  | 2<br>(D)       | 16<br>1<br>-      | 42<br>91<br>10,228 | 7<br>1<br>52                       |
|                                 | trees not of bearing age 606<br>trees of bearing age 577<br>hundreds           | 3,505<br>3,987                 | 209<br>257  | (D)<br>(D)     | 87<br>139         | 1,276<br>1,428     | 73<br>71                           |
| Oranges                         | farms 177<br>cuerdas 46<br>(D)   | 237<br>507<br>10,499           | 151<br>91<br>6,518                                      | 8<br>53<br>(D) | 27<br>71<br>582   | 41<br>52<br>2,336  | 7<br>13<br>1,432                   |
|                                 | trees not of bearing age 2,822<br>trees of bearing age 2,804<br>hundreds 3,263 | 55,706<br>1,771<br>79,733      | 3,684<br>822  | (D)<br>(D)     | 7,781<br>8,868    | 2,458<br>2,265     | 211<br>541                         |
| Avocados                        | farms 63<br>cuerdas 8<br>(D)   | 105<br>84<br>3,702             | 47<br>55<br>3,208                                       | 4<br>2<br>(D)  | 25<br>26<br>1,422 | 8<br>2<br>117      | 7<br>3<br>131                      |
|                                 | trees not of bearing age 109<br>trees of bearing age 406<br>hundreds 856       | 1,771<br>2,916                 | 1,088<br>822  | (D)<br>(D)     | 284<br>599        | 15<br>32           | 53<br>20                           |
| Mangoes                         | farms 8<br>cuerdas 1<br>(D)  | 48<br>12<br>474                | 22<br>2<br>43   | 2<br>(D)       | 2<br>(D)          | 3<br>(D)           | 3<br>(D)                           |
|                                 | trees not of bearing age 20<br>trees of bearing age (D)<br>hundreds (D)        | 474<br>847<br>671              | 160<br>136  | (D)<br>(D)     | (D)<br>(D)        | (D)<br>(D)         | (D)<br>(D)                         |
| Soursops                        | farms 26<br>cuerdas (Z)<br>(D)   | 35<br>9<br>188                 | 15<br>2<br>227  | -<br>-<br>-    | 3<br>3<br>(D)     | 3<br>(D)           | 4<br>(D)                           |
|                                 | trees not of bearing age 46<br>trees of bearing age -<br>cwt -                 | 1,173<br>749                   | 214<br>30   | -<br>-         | (D)<br>(D)        | (D)<br>(D)         | (D)<br>(D)                         |
| Citron                          | farms 2<br>cuerdas (D)<br>(D)  | 5<br>(D)                       | 1<br>(D)  | -<br>-         | 2<br>(D)          | -<br>-             | 2<br>(D)                           |
|                                 | trees not of bearing age (D)<br>trees of bearing age -<br>cwt -                | (D)                            | (D)   | -<br>-         | (D)               | -<br>-             | (D)<br>(D)                         |
| Papayas                         | farms 3<br>cuerdas (D)<br>(D)  | 21<br>25<br>9,928              | 3<br>(Z)<br>(D)   | -<br>-         | 4<br>7<br>(D)     | 2<br>(D)           | -<br>-                             |
|                                 | trees not of bearing age (D)<br>trees of bearing age -<br>cwt -                | 12,173<br>1,941                | (D)   | -<br>-         | 3,400<br>727      | (D)<br>(D)         | -<br>-                             |
| Passion fruit                   | farms 23<br>cuerdas (Z)<br>(D)   | 12<br>4<br>1,274               | 9<br>(Z)<br>(D)   | -<br>-         | -<br>-            | -<br>-             | 1<br>(D)                           |
|                                 | trees not of bearing age 66<br>trees of bearing age (D)<br>cwt (D)             | 55<br>26                       | -<br>-  | -<br>-         | -<br>-            | -<br>-             | -<br>-                             |
| Lemons and limes <sup>2</sup>   | farms 27<br>cuerdas (Z)<br>(D)   | 37<br>8<br>63                  | 11<br>(D)   | 2<br>(D)       | 3<br>4<br>600     | 1<br>(D)           | 4<br>1<br>122                      |
|                                 | trees not of bearing age 58<br>trees of bearing age (D)<br>hundreds (D)        | 1,021<br>13                    | 24<br>(Z)   | -<br>-         | -<br>-            | -<br>-             | (D)<br>(Z)                         |
| Other fruit                     | farms 24<br>cuerdas 2<br>(D)   | 14<br>9<br>(D)                 | 7<br>(D)  | -<br>-         | 5<br>9<br>510     | -<br>-             | 3<br>3<br>-                        |
|                                 | trees not of bearing age 132<br>trees of bearing age (D)<br>cwt (D)            | 632<br>536                     | (D)   | -<br>-         | (D)<br>(D)        | -<br>-             | 252<br>47                          |
| <b>Vegetables or Melons</b>     |  |                                |   |                |                   |                    |                                    |
| Tomatoes                        | farms -<br>cuerdas -<br>pounds -   | 14<br>(D)<br>72,650            | -<br>-  | -<br>-         | -<br>-            | -<br>-             | -<br>-                             |
| Cucumbers                       | farms 9<br>cuerdas 18<br>pounds (D)  | 31<br>65<br>623,622            | 2<br>(D)  | -<br>-         | 6<br>8<br>119,000 | 1<br>(D)           | -<br>-                             |
| String beans                    | farms 3<br>cuerdas 6<br>pounds 5,000   | 21<br>33<br>76,922             | 5<br>6<br>2,900   | -<br>-         | -<br>-            | -<br>-             | 2<br>(D)                           |
| Lettuce                         | farms -<br>cuerdas -<br>pounds -   | 9<br>6<br>15,608               | 6<br>(D)  | -<br>-         | 1<br>(D)          | -<br>-             | -<br>-                             |
| Onions                          | farms 1<br>cuerdas (D)<br>pounds (D)   | 1<br>(D)                       | -<br>-  | -<br>-         | -<br>-            | -<br>-             | -<br>-                             |
| Herbs and spice plants          | farms 17<br>cuerdas (D)<br>pounds (D)  | 36<br>31<br>293,624            | 9<br>5<br>12,905  | -<br>-         | 4<br>1<br>(D)     | -<br>-             | 2<br>(D)                           |
| Peppers, hot                    | farms 2<br>cuerdas (D)<br>pounds (D)   | 8<br>7<br>48,230               | 2<br>(D)  | -<br>-         | 8<br>10<br>90,200 | -<br>-             | -<br>-                             |
| Cabbage                         | farms 21<br>cuerdas (D)<br>pounds 167,000                                      | 9<br>10<br>184,060             | -<br>-  | -<br>-         | -<br>-            | 1<br>(D)           | -<br>-                             |
| Eggplant                        | farms -<br>cuerdas -<br>pounds -   | 10<br>8<br>43,300              | 3<br>3<br>14,410  | -<br>-         | 3<br>(D)          | -<br>-             | -<br>-                             |

See footnote(s) at end of table.

--continued

**Table 75. Summary by Type of Farm: 2002**

[For enumeration periods, see appendix A. For meaning of abbreviations and symbols, see introductory text.]

| Item                                   | Total      | Sugarcane | Coffee | Vegetables or melons | Fruits and coconuts | Horticultural specialties | Grains |
|--|------------|-----------|--------|----------------------|---------------------|---------------------------|--------|
| <b>CROPS HARVESTED-Con.</b>            |            |           |        |                      |                     |                           |        |
| <b>Vegetables or Melons-Con.</b>       |            |           |        |                      |                     |                           |        |
| Pumpkins ..... farms                   | 743        | -         | 13     | 206                  | 302                 | 6                         | 3      |
| ..... cuerdas                          | 4,039      | -         | 12     | 1,922                | 1,040               | (D)                       | (D)    |
| ..... pounds                           | 31,149,920 | -         | 48,150 | 17,655,358           | 7,310,075           | (D)                       | (D)    |
| Sweet peppers (Aji dulce) ..... farms  | 495        | -         | 21     | 93                   | 203                 | 6                         | 5      |
| ..... cuerdas                          | 596        | -         | 9      | 201                  | 208                 | (D)                       | 16     |
| ..... pounds                           | 2,419,504  | -         | 16,750 | 978,318              | 635,474             | 8,225                     | 14,100 |
| Watermelons ..... farms                | 44         | -         | -      | 30                   | 8                   | 1                         | 1      |
| ..... cuerdas                          | 858        | -         | -      | 788                  | 61                  | (D)                       | (D)    |
| ..... pounds                           | 16,114,152 | -         | -      | 14,970,827           | 1,066,500           | (D)                       | (D)    |
| Honeydew melons ..... farms            | 7          | -         | -      | 4                    | 1                   | 1                         | -      |
| ..... cuerdas                          | 68         | -         | -      | (D)                  | (D)                 | (D)                       | -      |
| ..... pounds                           | (D)        | -         | -      | (D)                  | (D)                 | (D)                       | -      |
| Cantaloups ..... farms                 | 19         | -         | 1      | 14                   | -                   | 3                         | -      |
| ..... cuerdas                          | 60         | -         | (D)    | 56                   | -                   | 1                         | -      |
| ..... pounds                           | 423,939    | -         | (D)    | 406,739              | -                   | (D)                       | -      |
| Sweet corn ..... farms                 | 59         | -         | -      | 11                   | 23                  | 1                         | -      |
| ..... cuerdas                          | 66         | -         | -      | 12                   | 9                   | (D)                       | -      |
| ..... pounds                           | 74,810     | -         | -      | 10,850               | 13,750              | (D)                       | -      |
| Other vegetables or melons ..... farms | 98         | -         | 2      | 56                   | 19                  | 1                         | 2      |
| ..... cuerdas                          | 220        | -         | (D)    | 153                  | 18                  | (D)                       | (D)    |
| ..... pounds                           | 2,078,706  | -         | (D)    | 1,424,825            | 96,985              | (D)                       | (D)    |
| <b>Other Crops</b>                     |            |           |        |                      |                     |                           |        |
| Hydroponic crops ..... farms           | 170        | -         | 7      | 51                   | 68                  | 2                         | 1      |
| ..... pounds                           | 2,394,890  | -         | 24,680 | 1,874,072            | 268,380             | (D)                       | (D)    |
| Horticultural specialties ..... farms  | 471        | -         | 5      | 6                    | 64                  | 325                       | -      |
| ..... cuerdas                          | 3,639      | -         | 2      | 3                    | 239                 | 3,201                     | -      |
| Grasses ..... farms                    | 1,658      | -         | 64     | 24                   | 195                 | 27                        | 7      |
| ..... cuerdas                          | 84,845     | -         | 855    | 503                  | 3,613               | 564                       | 65     |

See footnote(s) at end of table.

--continued

**Table 75. Summary by Type of Farm: 2002**

[For enumeration periods, see appendix A. For meaning of abbreviations and symbols, see introductory text.]

| Item                             | Root crops or tubers | General farms, primarily crops | Livestock, except dairy, poultry and animal specialties | Dairy  | Poultry and eggs | Animal specialties | General farms, primarily livestock |
|----------------------------------|----------------------|--------------------------------|---|--------|------------------|--------------------|------------------------------------|
| <b>CROPS HARVESTED-Con.</b>      |                      |                                |   |        |                  |                    |                                    |
| <b>Vegetables or Melons-Con.</b> |                      |                                |   |        |                  |                    |                                    |
| Pumpkins                         | farms 28             | 138                            | 17  | -      | 25               | 2                  | 3                                  |
|                                  | cuerdas 111          | 684                            | 97  | -      | 131              | (D)                | 2                                  |
|                                  | pounds 819,700       | 4,190,977                      | 437,385   | -      | 601,275          | (D)                | 14,100                             |
| Sweet peppers (Aji dulce)        | farms 25             | 115                            | 11  | -      | 11               | 1                  | 4                                  |
|                                  | cuerdas 19           | 118                            | 11  | -      | 12               | (D)                | (Z)                                |
|                                  | pounds 60,250        | 579,531                        | 32,406  | -      | 91,450           | (D)                | (D)                                |
| Watermelons                      | farms -              | -                              | 2   | -      | 2                | -                  | -                                  |
|                                  | cuerdas -            | -                              | (D)   | -      | (D)              | -                  | -                                  |
|                                  | pounds -             | -                              | -   | -      | -                | -                  | -                                  |
| Honeydew melons                  | farms -              | -                              | -   | -      | -                | 1                  | -                                  |
|                                  | cuerdas -            | -                              | -   | -      | -                | (D)                | -                                  |
|                                  | pounds -             | -                              | -   | -      | -                | (D)                | -                                  |
| Cantaloups                       | farms -              | 1                              | -   | -      | -                | -                  | -                                  |
|                                  | cuerdas -            | (D)                            | -   | -      | -                | -                  | -                                  |
|                                  | pounds -             | (D)                            | -   | -      | -                | -                  | -                                  |
| Sweet corn                       | farms 1              | 18                             | -   | -      | 4                | 1                  | -                                  |
|                                  | cuerdas (D)          | 27                             | -   | -      | 16               | (D)                | -                                  |
|                                  | pounds (D)           | 36,410                         | -   | -      | 13,000           | (D)                | -                                  |
| Other vegetables or melons       | farms -              | 17                             | 1   | -      | -                | -                  | -                                  |
|                                  | cuerdas -            | 42                             | (D)   | -      | -                | -                  | -                                  |
|                                  | pounds -             | 538,550                        | (D)   | -      | -                | -                  | -                                  |
| <b>Other Crops</b>               |                      |                                |   |        |                  |                    |                                    |
| Hydroponic crops                 | farms 17             | 17                             | 3   | -      | 4                | -                  | -                                  |
|                                  | pounds 21,400        | 144,248                        | (D)   | -      | (D)              | -                  | -                                  |
| Horticultural specialties        | farms -              | 54                             | 2   | 2      | 5                | 4                  | 4                                  |
|                                  | cuerdas -            | 117                            | (D)   | (D)    | (D)              | 2                  | 1                                  |
| Grasses                          | farms 23             | 459                            | 528   | 193    | 34               | 95                 | 9                                  |
|                                  | cuerdas 307          | 22,290                         | 24,364  | 28,296 | 1,494            | 1,984              | 510                                |

<sup>1</sup> Data for 2002 Honey converted from gallons to pounds.





---

## Appendix A. General Explanation

---

## Apéndice A. Explicación General

---

### DATA COLLECTION

#### Method of Enumeration

The 2002 Census of Agriculture for Puerto Rico was conducted using a multiple frame approach, consisting of a list frame and an area frame. The list frame was comprised of a list of all known farm operations. This list was compiled prior to the census, using the list of active farms from the 1998 Census of Agriculture, lists of farmers from the Puerto Rico Department of Agriculture, plus names and addresses of farm operations identified through a screening of the area frame. Duplicate records, where one operation was included on more than one list were identified and removed and a final list was developed with the goal of having every active farm operation included. Every address on this list, except for some special records which were enumerated person to person, was mailed a census report form. Those that did not respond to this first report form received a second report form through the mail. Enumerators from the Department of Agriculture and the Extension Service visited operations that did not respond by mail.

#### Training Program

Selected staff members from the Department of Agriculture and the Extension Service received special training for the census in accordance with instructions prepared by NASS. The training included a detailed discussion of the enumerator's instructions manual and the report form.

#### Report Form

Prior to each agriculture census, the content of all census report forms is reviewed to eliminate inquiries no longer needed and to identify new items necessary to meet user needs, so that published data better

### LEVANTANDO EL CENSO

#### Método de la Enumeración

El Censo Agrícola de 2002 en Puerto Rico se llevó a cabo usando una metodología de marco múltiple, que incluyó un listado de nombres y direcciones postales de agricultores y un marco muestral de área. La lista incluyó todos los agricultores conocidos. La lista se preparó antes del censo, usando el listado de nombres y direcciones producto de las fincas en existencia al final del censo de 1998, y listas de agricultores provistas por el Departamento de Agricultura de Puerto Rico. A esta se le añadieron los nombres y direcciones de agricultores identificados durante un sondeo del marco muestral de área. Se eliminaron aquellos récords duplicados, donde una finca fue incluida en más de una lista. Luego se creó una lista final que incluyó a cada una de las fincas en existencia. A toda dirección en la lista, con la excepción de ciertos récords identificados para enumeración personal, se le envió un formulario censal. Aquellos que no devolvieron dicho formulario, se les envió por segunda vez. Los enumeradores del Departamento de Agricultura y los agentes del Servicio de Extension visitaron las fincas que no devolvieron el formulario.

#### Programa de Entrenamiento

Personal del Departamento de Agricultura y del Servicio de Extension Agrícola recibieron entrenamiento especial para el censo de acuerdo con instrucciones preparadas por NASS. El entrenamiento incluyó una discusión detallada del Manual de Instrucciones para el Enumerador y del formulario censal.

#### Formulario Censal

Antes de cada censo se revisa el contenido del formulario para eliminar preguntas innecesarias, identificar nuevas partidas que satisfagan la necesidad del usuario e incluir preguntas que describan mejor la situación agrícola de la

describes the agricultural situation in the Nation. Data requests are solicited from farm organizations, land-grant colleges and universities, State and Federal agencies, State departments of agriculture, agribusinesses, and other users. Each user is asked to identify and justify its specific data needs.

The report form for the 2002 Census of Agriculture for Puerto Rico was prepared by NASS, in cooperation with an Inter-Agency Working Group integrated by members of the Planning Board, the local Department of Agriculture, the College of Agricultural Sciences at the Mayagüez Campus (RUM), the Extension Service, and other data users. While similar to the report form used in 1998, changes were made to reflect changes in Puerto Rico's agriculture, and to make the report form easier to complete.

## MAJOR DATA CHANGES

Based on feedback from data users in Puerto Rico, the following changes were made to the 2002 report form:

- Added Hydroponic crops to vegetable or melons section.
- Added Palm trees and poinsettias to the horticultural specialties section.
- Added Cost of machinery and building maintenance to the production expenses section.
- Added Greenhouses to the machinery, equipment, and buildings section.

## DATA PROCESSING

Farmers were instructed to complete and return the form to Jeffersonville, IN for processing. Returned mail cases were automatically checked in by scanning devices that identified each case by the bar code in the address label of the form. The report forms were then reviewed prior to data keying. Report forms needing attention or verification of data were attended to at

nación. Se pidió a las organizaciones agrícolas, colegios y universidades, agencias federales y estatales, departamentos de agricultura de los estados, negocios agrícolas y demás usuarios que presentaran sus necesidades de datos. A cada usuario se le solicitó que identificara su necesidad particular y que justificara su petición.

El formulario para el Censo Agrícola Federal de 2002 para Puerto Rico, fue preparado por NASS en cooperación con el Comité Inter-Agencial integrado por miembros de la Junta de Planificación, el Departamento de Agricultura del ELA, el Colegio de Ciencias Agrícolas y el Servicio de Extension Agrícola de la Universidad, y por otras entidades. Aunque similar al formulario usado en 1998, algunos cambios fueron necesarios para reflejar los cambios en la agricultura puertorriqueña y mejorar la forma de completarlo.

## CAMBIOS MAYORES

Basados en información provista por los usuarios de datos, los siguientes cambios fueron introducidos en el formulario censal del 2002:

- Se añadió Cultivos hidropónicos a la sección sobre hortalizas y melones.
- Se añadió Palmas y pascuas a la sección sobre plantas ornamentales.
- Se añadió Costos de mantenimiento de edificios y maquinarias a sección de gastos de producción.
- Se añadió Umbráculos a la sección de maquinaria, equipo, y edicios.

## PROCESAMIENTO DE DATOS

Se le pidió a los agricultores que devolvieran los formularios completados a Jeffersonville, IN para ser procesados. Las formas recibidas a través del correo fueron cotejadas automáticamente por un aparato de lectura óptica, el cual identificaba cada formulario por el código de barras que se encontraba en la etiqueta con el nombre y la dirección. Los formularios fueron revisados

this time. These included reports with remarks or attached correspondence. (Report forms returned to the NASS office in San Juan, were accounted for and processed locally.)

Once keyed, the data from each report form were sent to NASS headquarters in Washington, DC via electronic media, and all census report forms were sent to Puerto Rico for further analysis and storage. Data from each report were subjected to a detailed item-by-item computer edit. The edit performed comprehensive checks for consistency and reasonableness, corrected erroneous or inconsistent data, supplied missing data based on similar farms, and assigned farm classification codes necessary for tabulating the data. All substantial changes to the data generated by the computer edits were reviewed and verified by analysts.

Prior to publication, tabulated totals were reviewed by statisticians to identify inconsistencies and potential coverage problems. Comparisons were made with previous census data, as well as other available data. Tallies of all selected data items for various sets of criteria which included, but were not limited to, geographic levels, farm types, and sales levels were reviewed. When necessary, data inconsistencies were resolved.

## DEFINITIONS AND EXPLANATIONS

The following definitions and explanations relate to items that are not fully described in the tables. For exact wording of the questions on the 2002 report form, see appendix C.

**Agricultural chemicals used.** Data include the usage and costs of agricultural chemicals used on the farm during the census year; the cost of application was excluded. Application costs were included with expenses for machine hire and custom work.

**Crops.** The names of the principal crops were preprinted on the report form and space was provided to write in other crops. Data were collected for each crop harvested from the farm during the period from January 1, 2002, to December 31, 2002, regardless of who did the harvesting.

antes de entrar la información. Aquellos que necesitaban verificación de datos fueron atendidos inmediatamente. Esto incluyó anotaciones al margen y correspondencia adjunta. (Formularios entregados a la oficina del NASS en San Juan, fueron cotejados y procesados localmente.)

Una vez entrada la información de cada formulario, ésta fue enviada a Washington, DC a través de correo electrónico y los formularios fueron enviados a Puerto Rico para ser analizados y almacenados. La información en cada formulario fue sometida a una redacción rigurosa, partida por partida, a través de computadoras. La redacción hizo un cotejo completo para que hubiese consistencia y razonabilidad, corrigió datos erróneos o inconsistentes, suplió los datos que faltaban basándose en información para fincas similares, y asignó códigos de clasificación necesarios para la tabulación de los datos. Todo cambio substancial en los datos generado por la redacción fue revisado y verificado por los analistas.

Antes publicarse, la información tabulada fue revisada para identificar inconsistencias y posibles problemas de cobertura. Se comparó la información con la del censo anterior y otras fuentes disponibles. Se revizaron tablas de cotejo actualizadas para todas las partidas seleccionadas usando varios criterios que incluyeron, pero que no estaban limitados a, niveles geográficos, tipos de finca, y niveles de venta. Cuando era necesario, las inconsistencias en los datos fueron corregidas.

## DEFINICIONES Y EXPLICACIONES

Las explicaciones y definiciones siguientes se relacionan a partidas que no están descritas completamente en las tablas. Para las palabras exactas de las preguntas en el formulario de 2002, ver el apéndice C.

**Productos químicos agrícolas.** Los datos incluyen el uso y los costos de productos químicos agrícolas usados en la finca durante el año del censo; el costo de la aplicación se excluyó. Este fue incluido en los gastos por alquiler de maquinaria y por trabajo por contrato.

**Cosechas.** Los nombres de las cosechas principales fueron impresos en la forma censal con anterioridad y se proveyó espacio para añadir otras cosechas. Se recopilieron datos para cada producto cosechado en el lugar durante el período del 1ro de enero al 31 de diciembre de 2002, sin importar quien los cosechó.

Data were collected for :

Sugarcane, grains and legumes, and root and tubers crops- Cuerdas harvested, amount harvested, and value of sales.

Coffee, pineapples, plantains, bananas, and fruit trees and plants- Number of trees or plants of bearing and nonbearing age, cuerdas in trees or plants, amount harvested, and value of sales.

Vegetables or melons and hydroponic crops harvested for sale- Cuerdas or area harvested for sale, quantity harvested for sale and value of sales.

Horticultural specialties- Area used and value of sales.

Grasses or other crops- Cuerdas harvested and total sales

**Farms.** Data for farms are the number of farms (or operators) reporting a specified item. For example, if a municipio contained 1,200 farms, but only 300 farms had cattle and calves on hand as of December 31, 2002 the number of farms for the item cattle and calves would be 300. This definition is consistent with the term farms used since 1959. Where applicable, figures are given for the number of farms for which the respondent did not report items that apply to all farms, e.g., place of residence of the operator.

**Hired workers, agregados, and sharecroppers.** This refers to the number of hired workers employed on the farm during the census year and to the number of agregado and sharecropper families living on the farm December 31, 2002. Data were also obtained on labor costs. Employees of labor contractors and contract labor were excluded.

An agregado is a member of a family who lives on a farm not operated by a family member. An agregado may or may not be an employee of the farm operator and may or may not produce agricultural products. An agregado may own, rent, or use rent free, the house in which he/she lives. The land operated by,

Se recopiló información sobre:

Caña de azúcar, granos, y tubérculos - Cuerdas, cantidad cosechada para la venta y valor de ventas.

Café, piña, plátanos, guineos, árboles frutales y plantas - Número de árboles o matas con edad para producir fruto y aquellos que no tenían edad para producir fruto, la cantidad cosechada y el valor de las ventas.

Vegetales o melones, siembras hidropónicas cosechadas para la venta - Cuerdas o área sembrada, cantidad cosechada, y valor de las ventas.

Ornamentales - El área que se usó y el valor de las ventas.

Pastos y otros cultivos- Cuerdas cosechadas y total de ventas.

**Fincas.** La información para "fincas" es el número de fincas (o agricultores) que reportan una partida específica. Por ejemplo, si un municipio contiene 1,200 fincas pero sólo 300 fincas tenían ganado vacuno y terneros el 31 de diciembre de 2002, el número de "fincas" para la partida "ganado vacuno y terneros" sería 300. Esta definición es consistente con el término "fincas" usado desde el 1959. Donde es pertinente, las cifras se proveen para el número de fincas para las cuales el operador no contestó partidas que aplican a todas las fincas, por ejemplo, el lugar de residencia del agricultor.

**Obreros contratados, agregados y aparceros.** Esta partida se refiere al número de trabajadores remunerados empleados en la finca durante el año del censo y al número de familias de agregados y aparceros que vivían en el lugar al 31 de diciembre de 2002. Se obtuvieron datos sobre costo del trabajo. Se excluyó a empleados de contratistas de trabajo y mano de obra contratada.

Un agregado es un miembro de una familia que vive en una finca que no es manejada por ningún miembro de la familia. Un agregado puede o no ser un empleado del operador de la finca y puede o no producir producto agrícola alguno. Un agregado puede poseer, alquilar, o utilizar gratuitamente la casa en donde él o ella vive. El

livestock belonging to, and the products marketed by an agregado family were to be included with those of the farm operator in charge of the place.

A sharecropper (aparcerero) is a person who works land under a definite arrangement with a farm operator, receiving a part of the crops, livestock, or livestock products in return for his/her labor and other contributions. Since it is possible for the same person to work as a sharecropper on more than one farm, census figures may overstate the number. Likewise, a person might live as an agregado on one farm and work as a sharecropper on another and, therefore, be counted as both. Land, crops, and livestock involved in such share arrangements were included with those of the farm operator in charge of the place.

**Hydroponic crops.** Data were collected for area planted and pounds harvested.

**Land area.** The approximate land area of Puerto Rico is 2.3 million cuerdas. A cuerda is equivalent to 0.9712 of an acre or 0.3930 of a hectare. A centesimo is one-hundredth of a cuerda.

**Land in farms.** The area designated as land in farms consists primarily of agricultural land used for crops, pasture, and grazing. It also includes woodland and wasteland not harvested or used for pasture or grazing, provided it was part of the farm operator's total operation. Woodland or wasteland held for nonagricultural purposes was excluded. Land in farms is an operating unit concept and includes land owned and operated as well as land rented from others. Land used rent free was to be reported as land rented from others.

**Land owned (full and part owners).** This includes all land that the operator and spouse owned, or both held under title, purchase contract or mortgage, or as heir or trustee of an undivided estate at the time of the enumeration.

**Land rented from others (tenants).** This includes all land that the operator rented or leased from others or used rent free.

terreno manejado, los animales pertenecientes a, y los productos vendidos por el agregado fueron incluidos junto con los del operador de la finca que estaba encargado del lugar.

Un aparcerero es una persona que trabaja el terreno bajo un acuerdo definido con el operador de la finca, recibiendo parte de la cosecha, animales, o sus productos derivados, como pago por su mano de obra y otras aportaciones. Puede ser posible que la misma persona trabaje como agregado en más de una finca y las cifras del censo pueden ser sobreestimadas. Del mismo modo, una persona puede vivir como un agregado en una finca y trabajar como un aparcerero en otra, por lo tanto, se puede contar como ambos. Terreno, cosecha, y animales de finca envueltos en tal convenio se incluyeron con los del operador de la finca encargado del lugar.

**Siembras hidropónicas.** Se recopiló información sobre área sembrada y cantidad cosechada.

**Área de terrenos.** El área total aproximada de la isla de Puerto Rico es de 2.3 millones de cuerdas. Una cuerda equivale a 0.9712 de un acre o 0.3930 de un hectárea. Un centésimo es un cienavo de una cuerda.

**Terrenos en fincas.** El área designada como "Terreno en fincas" consiste de terrenos agrícolas utilizados para siembras, pasto, o pastoreo. Incluye montes o terrenos pantanosos que en la actualidad no se están cultivando o usando para pasto o pastoreo, pero eran parte integral de la finca. Montes y pantanos que se mantenían para otros propósitos que no fueran agrícolas, se excluyeron. El terreno en fincas es un concepto de unidad operacional e incluye terrenos que pertenecen y son operados por sus dueños, y tierras arrendadas de otras personas. El terreno que se usaba sin pago de renta alguna se reportó como tierra arrendada de otras personas.

**Terrenos propios (dueños totales o parciales).** Incluye toda la tierra que el agricultor o su esposa poseían, o que tenían bajo título, contrato de compra o hipoteca, o como herederos o fideicomisarios de una propiedad que no estaba dividida en el momento de la enumeración.

**Tierra arrendada de otros (inquilinos).** Esta partida incluye toda tierra que el agricultor alquilaba o arrendaba de otros o que usaba sin pagar alquiler.

**Land rented to others.** This includes all land rented or leased to others for cash or a share of the crops or livestock, and land rented from others and then subleased to others.

**Land in two or more municipios.** An individual farm was counted in only one municipio even if the land was located in two or more municipios. The land in each farm was tabulated as being in the operator's principal municipio. The principal municipio was defined as the one where the largest value of the agricultural products was raised or produced. It was usually, but not always, where the operator reported all or the largest part of the total land.

**Land irrigated.** This is land that had water applied by artificial means for agricultural purposes. It includes both harvested cropland and pastureland. Separate figures were obtained for areas irrigated by water from public and private systems. Some land was irrigated from public systems or facilities operated by the Government, as well as from one or more private systems. Such land was reported under both private and public systems.

Data were also obtained on the principal type of irrigation employed: gravity, drip or trickle, sprinkle, or other type. Data were also obtained on the major sources of water used for irrigation such: wells or cisterns, rivers or streams, lakes or private ponds, canals, and other sources.

**Land use.** The land was classified according to the way it was used during the period between January 1, 2002 and December 31, 2002. This classification includes four major groups:

*Cropland.* This group includes cultivated cropland, cropland used for pasture or grazing, cropland used for cover crops, cropland where all failed, and cropland at rest. Land used for intercropping or successive cropping was recorded only once.

*Pastureland and rangeland.* This group includes natural pastures and pastures overgrown with brush.

**Tierra arrendada a otros.** Esta partida incluye toda tierra que el agricultor alquilaba o arrendaba a otros por dinero o por parte de la cosecha o de los animales; y tierra rentada de otros y subarrendada.

**Tierra en dos o más municipios.** Una finca individual se contó en un solo municipio aunque el terreno esta localizado en dos o más municipios. El terreno en cada finca se tabuló como si estuviese en el municipio principal del agricultor. El municipio principal se definió donde el valor mayor de los productos agrícolas fueron cosechados o producidos. Usualmente, pero no siempre, esto era el municipio donde el agricultor reportaba toda o la mayor parte del terreno.

**Terrenos con riego.** Esto incluye terrenos con riego por medios artificiales para propósitos agrícolas. Incluye terrenos bajo cultivo y terrenos de pastoreo. Se obtuvieron cifras separadas de áreas regadas con aguas de sistemas privados y públicos. Algunos terrenos utilizaron facilidades operadas por un sistema público o por uno o más sistemas privados. Ese tipo de terreno se reportó bajo ambos, el sistema privado y el sistema público.

También se obtuvieron datos sobre el principal tipo de irrigación utilizado: gravedad, goteo, aérea o subterránea. Además, se obtuvieron datos sobre las fuentes principales de abastecimiento del agua que se usaba para riego, tales como pozos y cisternas, ríos y riachuelos, lagos y charcas, represas construidas, y otras fuentes.

**Utilización del terreno.** El terreno se clasificó de acuerdo a como se utilizó durante el período del 1ro de enero al 31 de diciembre de 2002. Esta clasificación incluye cuatro grupos principales:

*Terrenos cultivados* - Esto incluye terrenos en donde se cosecharon frutos, terrenos usados para pastar o apacantar, terreno usado para siembras de forraje, terreno en donde los frutos no se dieron, y terreno inactivo. Terreno que se utilizó para sembrar intercalado o sembrar consecutivamente fue documentado una sola vez.

*Terreno en pastos* - Esto incluye pasto natural, y pasto cubierto de hierbas o matorrales.

*Woodland, forest, and underbrush.* This group includes land which cannot be used for cultivation or pasture.

*All other land.* This group includes land in lakes, buildings, roads, fences, wasteland, trails, ponds, etc.

*Bosques, montes y malezas* - Incluye terreno que no puede ser cultivado

*Todo otro terreno* -Esto incluye terreno ocupado por lagos, edificios, carreteras, cercas, terreno pantanoso, veredas, charcas, etc.

**Livestock and poultry.** Data were obtained for the number of livestock and poultry on the farms as of December 31, 2002 regardless of ownership. Included were other livestock and poultry kept on the place for others or grown under a contract. Sales of livestock, poultry, and their products relate to the period from January 1, 2002 to December 31, 2002.

**Machinery, equipment, and buildings.** Data were collected on the number of various types of machinery, equipment, and buildings on the farm as of December 31, 2002. Machinery and equipment were reported only if they were in working order at the time of enumeration. In addition to the number of different items on the place, data were collected on the estimated market value of all machinery and equipment kept on the place.

**Market value of agricultural products sold.** This is the gross market value before taxes and production expenses of all agricultural products sold or removed from the place in 2002, regardless of who received the payment. It includes receipts by the operator and the value of any shares received by partners, landlords, agregados, sharecroppers, contractors, and others associated with the place.

The total value of agricultural products sold is the sum of all crops sold from the place, including horticultural specialties, lawn grass and livestock, poultry, and their products. It does not include income from farm-related sources such as custom farm work done for others, government farm programs, recreational services, and other related sources, or income from nonfarm sources.

**Off-farm work by operators.** Information was obtained on the number of days the operator or senior partner worked at least four hours per day off of the

**Animales de finca y aves de corral.** Se obtuvieron datos sobre el número de animales y aves de corral en las fincas hasta el 31 de diciembre de 2002, sin considerar quien era el dueño. Se incluyeron animales y aves de corral que otros mantenían en el lugar o para crianza bajo contrato. Las ventas de animales y aves y sus productos derivados se refieren al período entre el 1ro de enero al 31 de diciembre de 2002.

**Maquinaria, equipo y edificios.** Se recopilaron datos sobre el número de varios tipos de maquinaria, equipo y edificios en el lugar al 31 de diciembre de 2002, sólo si estaban en condiciones operables en el momento de la enumeración. Además del número de las distintas piezas en el lugar, se recopiló información sobre el estimado del valor en el mercado de toda maquinaria y equipo que usualmente se mantenía en el lugar.

**Ingreso bruto por productos agrícolas vendidos.** Representa el valor bruto en el mercado de todos los productos agrícolas vendidos o trasladados del lugar entre el 1ro de enero al 31 de diciembre de 2002, sin considerar quien recibió el pago. Incluía recibos del agricultor y el valor de cualquier porción que recibieron los socios, propietarios, agregados, aparceros, contratistas, y otras personas asociadas con el lugar.

El valor total de los productos agrícolas vendidos es la suma de todas las cosechas del lugar vendidas, incluyendo las plantas ornamentales; grama para césped; animales de finca y aves de corral y sus productos. No incluye ingreso de fuentes relacionadas a la finca tales como prácticas agrícolas para otros, programas agrícolas gubernamentales, servicios recreativos, y otras fuentes relacionadas, o ingresos de fuentes que no sean de la finca.

**Trabajo del agricultor fuera de la finca.** Se obtuvo información del número de días en que el agricultor o el socio mayoritario trabajó por lo menos cuatro horas al

farm during 2002. Off-farm work included work at nonfarm jobs, businesses, or on someone else's farm. Exchange work was excluded.

**Operator.** The term operator designates a person who operates a farm, either doing the work or making day-to-day decisions about such things as planting, harvesting, feeding, and marketing. This person may be the owner, a member of the owner's household, a hired manager, or a tenant, but the person cannot be an agregado or a sharecropper. If the person rents land to others, the person is considered the operator only if the land is retained for personal use. For partnerships, only one partner is counted as the operator. For census purposes, the number of farm operators is the same as the number of farms.

**Other agricultural products sold.** This is the gross market value before taxes and production expenses of all sales from wood, hay, forage, silage, molasses, and any other agricultural products sold or removed from the place in 2002, regardless of who received the payment.

**Production expenses.** Data on farm production expenses were obtained for:

1. Purchase of livestock, poultry, and fish
2. Feed for livestock, poultry, and fish
3. Medicines and drugs for livestock
4. Veterinarian services for livestock
5. Seeds, bulbs, plants, and trees
6. Commercial fertilizers
7. Gasoline and other fuel and oil products
8. Wages and salaries paid to employees
9. Contract labor
10. Machine hire and custom work

día fuera de la finca durante el 2002. Trabajo fuera de la finca incluye lugares no relacionados con la finca, negocios, o en la finca de otra persona. Intercambio de trabajo se excluyó.

**Operador.** El término "operador" (agricultor) se refiere a la persona que opera una finca, ya sea haciendo el trabajo tomando las decisiones diarias tales como sembrando, cosechando, alimentando o vendiendo. Esta persona puede ser dueño, miembro de la familia del dueño, administrador contratado, o un inquilino, pero la persona no puede ser un agregado o un aparcerero. Si la persona le renta terreno a otros, ésta persona se considera agricultor solamente de la tierra que mantiene para su uso personal. En el caso de una sociedad, se considera a un socio como agricultor. El número de agricultores es el mismo que el número de fincas.

**Otros productos agrícolas vendidos.** Este es el valor bruto en el mercado antes de impuestos y gastos de producción de todas las ventas de la madera, heno, forraje, ensilaje, melaza, y cualquier otro producto agrícola vendido o trasladado del lugar entre el 1ro de enero al 31 de diciembre de 2002, sin considerar quien recibió el pago.

**Gastos de producción.** Datos sobre los gastos de producción de las fincas se obtuvieron para:

1. Animales (compra de ganado, aves y peces).
2. Alimentos para los animales y aves de corral.
3. Medicinas y drogas para los animales.
4. Servicios de veterinaria.
5. Semillas, bulbos, plántulas y arbolitos.
6. Abonos comerciales.
7. Gasolina y otros combustibles
8. Jornales y salarios pagados a empleados de finca.
9. Trabajo por contrato.
10. Alquiler de maquinaria y de mano de obra.



11. Agricultural chemicals purchased
12. Machinery (repair and maintenance expenses)
13. Buildings (repair and maintenance expenses)
14. All other production expenses

Expenses were reported for the year 2002. The information includes all expenses incurred by the farm operators, landlords, sharecroppers, agregados, contractors, buyers, and others in connection with crops, livestock, or livestock products produced on the place. Wages and salaries paid to employees or hired farm workers were included. Excluded were wages and salaries paid to domestic help or contract labor, and expenses relating to family home and automobile.

#### **FARMS CLASSIFIED BY SPECIFIED CHARACTERISTICS**

**Farms by tenure of operator.** The classifications of tenure are:

Full owners operate only the land they own or land operated by sharecroppers and agregados.

Part owners operate land they own and also land they rent from others.

Tenants operate only the land they rent from others.

**Farms by type of organization.** Farms were classified on the basis of the operator's description of their organizational status.

The major classifications are:

Individual or family farm

Partnership

Corporation

Other, such as estate or cooperative

11. Productos químicos agrícolas.
12. Maquinaria (gastos de reparación y mantenimiento)
13. Edificios (gastos de reparación y mantenimiento)
14. Todo otro gasto de operación.

Se reportaron los gastos incurridos en el 2002. La información incluía todos los gastos contraídos por los operadores de fincas, propietarios, aparceros, agregados, contratistas, compradores y otros conectados con las cosechas; animales de finca, y productos derivados de los animales de finca que se producían en el lugar. Se incluyeron los jornales y salarios que se le pagaban a los empleados o trabajadores de finca contratados. Se excluyeron los jornales y salarios pagados por ayuda doméstica o mano de obra contratada, y gastos relacionados con la casa y el automóvil.

#### **FINCAS CLASIFICADAS SEGÚN CARACTERÍSTICAS ESPECÍFICAS**

**Fincas por tenencia del operador.** Las clasificaciones de tenencia son:

Dueños operando solamente el terreno del cual eran propietarios o terreno operado por aparceros y agregados.

Propietarios parciales operando el terreno propio y también el terreno que alquilaban de otras personas.

Inquilinos que operan el terreno que alquilan de otros.

**Fincas de acuerdo al tipo de organización.** Las fincas se clasificaron según la descripción del estado de organización que proveyó el agricultor.

Las clasificaciones mayores son:

Fincas individuales o de familia.

Sociedad.

Corporación.

Otros, tales como hacienda o cooperativa.

**Farms by main occupation and age of operator.**

Main occupation and age of the operator, as of the last birthday, were obtained for all farms. The operators were classified as to whether the main occupation was agricultural or nonagricultural. Each of these occupation classifications was further classified into one of the following age groups:

Under 25 years  
 25 to 34 years  
 35 to 44 years  
 45 to 54 years  
 55 to 64 years  
 65 years and over

**Farms by size.** All farms were classified by size according to the total land area of each farm. The size groups are:

Less than 10 cuerdas  
 10 to 19 cuerdas  
 20 to 49 cuerdas  
 50 to 99 cuerdas  
 100 to 174 cuerdas  
 175 to 259 cuerdas  
 260 cuerdas or more

**Farms by market value of agricultural products sold.**

All farms were classified by value of agricultural products sold, including those operated by institutions or government agencies. Income from farm-related sources such as custom farm work done for others, recreational services, land rent, and payments from government farm programs was excluded from the basis for this classification.

The 12 sales size categories are based on market value of agricultural products sold. They include:

\$60,000 or more  
 \$50,000 to \$59,999  
 \$40,000 to \$49,999  
 \$30,000 to \$39,999  
 \$25,000 to \$29,999  
 \$20,000 to \$24,999  
 \$10,000 to \$19,999  
 \$7,500 to \$9,999  
 \$5,000 to \$7,499

**Fincas según la ocupación principal y edad del agricultor.**

La ocupación principal y la edad del agricultor, se obtuvo para todas las fincas. Los agricultores se clasificaron en cuanto a si la ocupación principal era agrícola o no agrícola. Cada una de estas clasificaciones fue nuevamente clasificada bajo cada uno de los siguientes grupos de edades:

Menos de 25 años  
 25 a 34 años  
 35 a 44 años  
 45 a 54 años  
 55 a 64 años  
 65 años o más

**Fincas por tamaño.** Todas las fincas fueron clasificadas por tamaño de acuerdo al área total de cada finca. Los grupos por tamaño son:

Menos de 10 cuerdas  
 10 a 19 cuerdas  
 20 a 49 cuerdas  
 50 a 99 cuerdas  
 100 a 174 cuerdas  
 175 a 259 cuerdas  
 260 cuerdas o más

**Fincas por valor en el mercado de los productos agrícolas vendidos.**

Todas las fincas fueron clasificadas de acuerdo al valor en el mercado de los productos agrícolas vendidos, incluyendo aquellas operadas por instituciones o agencias de gobierno. Ingresos proveniente de fuentes relacionadas con las fincas tales como trabajo hecho según pedido, servicios recreativos, terrenos alquilados, y pagos de programas agrícolas del gobierno se excluyeron de la base para esta clasificación.

Los 12 grupos están basados en el valor de los productos agrícolas en el mercado. Estos son:

\$60,000 o más  
 \$50,000 a \$59,999  
 \$40,000 a \$49,999  
 \$30,000 a \$39,999  
 \$25,000 a \$29,999  
 \$20,000 a \$24,999  
 \$10,000 a \$19,999  
 \$7,500 a \$9,999  
 \$5,000 a \$7,499

\$2,500 to \$4,999

\$1,200 to \$2,499

Less than \$1,200

\$2,500 a \$4,999

\$1,200 a \$2,499

Menos de \$1,200

**Farms by type.** The type of farm represents a description of the major source of income from the sale of agricultural products. The farm had to have sales of a specific product or a group of products amounting in value of sales of 50 percent or more of the total value of all products sold during the census reference period to be classified as a particular type of farm. The types of farms, together with the products (value of sales representing 50 percent or more of the value of agricultural products sold during the year) on which the type of classification is based, are:

**Fincas por tipo.** El tipo de finca representa una descripción de la fuente principal de ingreso de la venta de productos agrícolas. La finca tenía que haber tenido ventas de un producto específico o de un grupo de productos por un monto en el valor de 50 por ciento o más del valor total de todos los productos vendidos durante el período de referencia del censo para ser clasificada como un tipo particular de finca. Los tipos de fincas, según el tipo de clasificación mencionado son:

| <u>Type of farm</u>            | <u>Agricultural product(s)</u>  | <u>Tipo de finca</u>                      | <u>Productos agrícolas</u>   |
|--------------------------------|---|---|--|
| Sugarcane                      | Sugarcane   | Caña de azúcar                            | Caña de azúcar.  |
| Coffee                         | Coffee  | Café                                      | Café.  |
| Vegetables or melons           | Vegetables and melons   | Vegetales o melones                       | Vegetales y melones  |
| Grains                         | Pigeon peas, dry beans, green beans, corn, and other grains.  | Granos                                    | Gandules, habichuelas secas, habichuelas verdes, maíz, y otros granos.   |
| Root crops or tubers           | Dasheens, cassava, root celery, sweet potatoes, yams, taniers, and other root crops.                                    | Raíces y tubérculos                       | Malanga, yuca, apio, batatas, ñames, yautías y otros tubérculos.   |
| Fruits and coconuts            | All tree fruits, palm trees, plantains, bananas and pineapples  | Frutas y cocos                            | Todos los árboles frutales, palmas de cocos, matas de guineos, plátanos y piñas.   |
| Horticultural specialties      | Lawn grass, tree seedlings, flowers, hydroponic crops, and ornamental plants  | Ornamentales                              | Césped, plantas ornamentales y cultivos hidropónicos   |
| General farms, primarily crops | Establishments deriving 50 percent or more of their total value of sales of agricultural products from crops, including | Finca en general, principalmente cultivos | Fincas que obtuvieron el 50 por ciento o más del valor total de sus ventas agrícolas de cosechas, incluyendo ornamentales, pero menos del 50 por |

|   |   |  |   |
|---|---|--|---|
|   | horticultural specialties, but less than 50 percent from products of any of the groups listed above.  |  | ciento derivado de productos incluidos en cualquiera de los grupos arriba mencionados.  |
| Livestock, except dairy, poultry and animal specialties | Livestock and livestock products (includes cattle, hogs, sheep, and goats)  | Animales, excepto vaquerías, aves de corral y especialidades | Animales y productos derivados (ganado, cerdos, ovejas y cabras)  |
| Dairy   | Cow's milk and other dairy products   | Vaquerías  | Vacas lecheras y otros productos derivados de la leche.   |
| Poultry and eggs  | Poultry and poultry products  | Aves y huevos  | Aves de corral y productos derivados.   |
| Animal specialties                                      | Horses, rabbits, bees and animal aquiculture  | Especialidades animales                                      | Caballos, conejos, abejas y acuicultura animal.   |
| General farms, primarily livestock                      | Farms deriving 50 percent or more of their total value of sales of agricultural products from livestock and their products, but less than 50 percent from products of any of the groups listed above. | Finca en general principalmente animales                     | Fincas que obtuvieron el 50 por ciento o más del valor total de sus ventas agrícolas de animales y productos derivados, pero menos del 50 por ciento fue de productos incluidos en cualquiera de los grupos arriba mencionados. |

**Other classifications.** Farms were also classified by other operator characteristics such as residence, main source of income, years operating present farm, education, days worked off farm, and percent of income received from farming.

**Otras clasificaciones.** Las fincas se clasificaron usando otras características del agricultor, tales como la residencia, fuente principal de ingreso, años que lleva operando la finca actual, educación, días que trabajó fuera de la finca, y el por ciento de ingreso que recibió de la agricultura.

## ENUMERATION PERIODS

The enumeration period for items in the 2002 census was January 1, 2002 to December 31, 2002. Whenever 1998 is used in a table, title, or box head, it refers to the census period July 1, 1997, to June 30, 1998, or as of July 1, 1998.

## PERÍODO DE ENUMERACIÓN

El período de enumeración para las partidas en el censo del 2002 comprendió del 1ro de enero al 31 de diciembre de 2002. Cada vez que el 1998 se usa en una tabla, con título o en un encuadrado, se refiere al período del censo del 1ro de julio de 1997 al 30 de junio de 1998.

Data for the following items relate to the period from January 1, 2002, to December 31, 2002, or to the period of July 1, 1997, to June 30, 1998, when applicable.

1. Agricultural chemicals purchased and used
2. Agricultural products harvested and products sold
3. Cultivated and/or improved pastures
4. Farm-related income
5. Hired farm workers
6. Irrigation
7. Land in farms
8. Land use
9. Livestock, poultry and their products sold
10. Selected farm production expenses
11. Tenure

Data for the following items were measured December 31, 2002, or July 1, 1998, as applicable:

1. Inventory of livestock, poultry, and hogs on farms
2. Machinery, equipment, buildings, and facilities on farms
3. Number of agregado and sharecropper families on farms.

Los datos de las siguientes partidas se refieren al período de 12 meses entre el 1ro de enero al 31 de diciembre de 2002, o al período del 1ro de julio de 1997 al 30 de junio de 1998, cuando sea pertinente.

1. Productos químicos comprados y utilizados.
2. Productos agrícolas cosechados y productos agrícolas vendidos.
3. Pasto cultivado y/o mejorado.
4. Ingresos relacionados con la finca.
5. Trabajadores de finca contratados.
6. Riego.
7. Terreno en fincas.
8. Uso de terreno
9. Animales de finca, aves de corral y sus productos derivados vendidos.
10. Gastos de producción seleccionados.
11. Tenencia

Los datos de las partidas siguientes corresponden al 31 de diciembre de 2002, o al 1ro de julio de 1998, cuando sea pertinente:

1. Inventario de animales de finca, aves de corral, y cerdos en las fincas.
2. Maquinaria, equipo, edificios y facilidades en las fincas.
3. Número de familias de agregados y aparceros en las fincas.



---

## Appendix B. Statistical Methodology

---

### INTRODUCTION

The 2002 Puerto Rico Census of Agriculture was conducted by mailing report forms to farm operators on the census mail list (CML). This mail list was supplemented by an area sample survey. The area sample identified farms not accounted for on the mail list (NML). Combining information from the CML and the area sample NML resulted in complete coverage. Only a single version of the report form was used.

### CENSUS MAIL LIST COVERAGE AND WHOLE FARM NONRESPONSE

The initial CML consisted of 20,369 names and addresses stratified by size and type of farm. Farm operators who did not respond were accounted for with a nonresponse adjustment weight. This weight is the ratio of CML to the responding farms calculated by response homogeneity groups (RHG). RHG were based on expected total value of production within each municipio. Within each RHG, the operators who responded and those who did not respond were identified. The ratio of all possible members and those who responded was calculated and that ratio was applied to the record of each member of the RHG who responded. Records that were undeliverable as addressed (UAA) by the U.S. Postal Service and did not respond to any follow up attempts were excluded from the nonresponse calculations.

Operations that were designated as “must” farms based on value of production or size were required to be completed and excluded from the nonresponse weighting procedure. Based on survey results, the proportion of census nonrespondents operating farms were calculated for each stratum in each municipio. This estimation procedure assumed that the

---

## Apéndice B. Metodología Estadística

---

### INTRODUCCIÓN

El censo agrícola de 2002 se llevó a cabo mediante el envío de formularios a todos aquellos operadores en la lista postal del censo, (CML, por sus siglas en inglés) y se complementó con una muestra de área. La muestra identificó operaciones agrícolas no incluidas en la lista (NML, por sus siglas en inglés). Combinando la información de la lista (CML) y la de la muestra de área (NML) obtenemos una cobertura más completa. El mismo formulario fue usado para ambas enumeraciones.

### COBERTURA DE LA LISTA CENSAL Y LA NO RESPUESTA

La lista inicial (CML) consistió de 20,369 nombres y direcciones estratificados por tamaño y tipo de finca. Los agricultores que no respondieron fueron incluidos a través de un procedimiento estadístico de ajuste ponderado de la no respuesta. Esta ponderación es la razón de CML a los agricultores que respondieron, calculada por respuestas agrupadas homogénicamente (Response Homogeneity Groups, RHG.) Los RHG se basaron en el valor de la producción total esperada dentro de cada municipio. Dentro de cada RHG, se identificaron los agricultores que respondieron al censo y aquellos que no. Se calcula la razón de todos los posibles miembros y aquellos que respondieron. Esta razón es aplicada al récord de cada miembro en RHG que respondió. Los récords clasificados por el Servicio Postal de los EE.UU como dirección errónea (UAA, por sus siglas en Inglés) fueron excluidos de los cálculos de la no respuesta y se incluyeron en la muestra.

Se requirió que las fincas designadas como “operaciones grandes”, basado en el valor de su producción o el tamaño, fueran enumeradas personalmente y excluidas del procedimiento de ponderación. Basados en resultados de encuestas anteriores, se hizo la proporción de fincas en operación que no respondieron al censo para cada estrata en cada municipio. Este procedimiento de

distribution of farms in a RHG was the same for census nonrespondents as for census respondents.

Within each RHG, a noninteger nonresponse weight was calculated and assigned to each eligible respondent farm record. The noninteger nonresponse weight is the ratio of the sum of nonrespondent farms and respondent farms divided by the number of respondent farms. Nonresponse follow up was monitored to ensure that this weight never exceeded 2.0. For published tabulations of complete count items, the noninteger nonresponse weight was rounded to an integer weight of either 1 or 2 for each record. A random accumulated remainder procedure was used to ensure an unbiased result.

## **NOT ON THE MAIL LIST COVERAGE**

Due to the dynamic nature of mail lists, farm operators may not be represented in the CML. To account for this undercoverage, an area frame consisting of the entire island of Puerto Rico was sampled. NASS used agricultural intensity to stratify the area frame used for sampling. The strata consisted of: 1) land area with dense agriculture; 2) land area with sparse agriculture and few houses; 3) land area with sparse agriculture and many houses; 4) cities with no agricultural activities; and 5) non-agricultural land such as parks and military reservations. Primary Sampling Units (PSUs) were created based on specific size requirements and permanent boundaries. An additional sampling enhancement involved the grouping of municipios with similar agriculture into nine clusters. Within each stratum and cluster, a random sample of PSUs was selected and then further subdivided into target sampling units called segments. Of the approximately 7,500 segments available for sampling, 300 segments were selected. Aerial photography and maps for the 300 segments were provided to support field data collection.

estimación asume que la distribución de fincas en el RHG por municipio era la misma tanto para los que respondieron al censo como para los que no respondieron.

Dentro de cada RHG en un municipio, se calculó la ponderación de no respuesta para fracciones de finca y se le asignó a cada récord de respuesta elegible. La ponderación de no respuesta para fracciones de finca es la razón de la suma de las fincas que respondieron más las que no respondieron, divididas entre el número de las que respondieron. Para asegurarnos de que esta ponderación nunca excediera el valor de 2.0, el procedimiento de enumeración mediante visitas a los agricultores que no respondieron fue seguido cautelosamente. Para propósitos de la tabulación, en cada récord, la ponderación de no respuesta para fracciones de finca se redondeó a una ponderación de 1 ó 2. Para garantizar un resultado sin sesgo, utilizamos un procedimiento aleatorio para calcular los remanentes acumulativos.

## **FUERA DE LA COBERTURA DE LA LISTA**

Por su propia naturaleza, se presume que una lista de nombres y direcciones nunca está completa y que varios operadores de finca, pueden ser omitidos. Por lo tanto; y para ampliar la cobertura, se utilizó un marco muestral de área representativo de toda la Isla. El marco muestral se estratificó de acuerdo con la actividad agrícola. Las estratas se clasificaron como: 1) áreas con mucha agricultura, 2) agricultura dispersa y pocas viviendas, 3) agricultura dispersa y muchas viviendas, 4) ciudades con cero agricultura y 5) áreas con cero agricultura tales como parques e instalaciones militares. Las unidades muestrales primarias, se crearon utilizando criterios de tamaño y límites permanentes. Además, se crearon nueve grupos de municipios con características agrícolas similares. Dentro de cada estrata y cada grupo, se seleccionó una muestra de unidades primarias que luego se subdividió en segmentos. Se seleccionaron 300 de alrededor de 7,500 segmentos disponibles para muestra. A los enumeradores se les proveyó una serie de fotografías aéreas y mapas de los 300 segmentos para el trabajo de campo.



## **AREA PRE-CENSUS SCREENING**

Prior to the actual census data collection, enumerators using aerial photos and municipio maps identified all farm operators within each assigned area segment. Enumerators recorded the farm operator's name, address, and cuerdas operated within the segment. Farm operators from the selected segments were then checked against the census mail list. If no match was found, then a census report form was sent. For those farm operators found in both an area segment and the census mail list, only the CML report was used to avoid duplication. During the pre-screening process, a total of 558 NML farm operators were found in the 300 sampled area segments.

## **NML DISTRIBUTION AT THE MUNICIPIO LEVEL**

Although the area sample size that determined the NML component ensured acceptable precision at the island level, the sample was not designed to adequately estimate municipio level data. To redistribute the island level NML component in a more reasonable manner, a statistical calibration model was developed using information from similar CML records. This model utilized the area sample design cluster definition and the census size of farm category. Expanded data across municipios for each size of farm category within a cluster were redistributed with ratios derived from CML counts at the municipio level. The integer weighting program contained a constraint that prevented the sum of the redistributed municipio level farm count from deviating by more than 2 from the island level NML farm count.

## **ESTIMATION**

After the CML was adjusted for nonresponse and the NML adjusted for sample expansion factors and design weights, they were combined to form a single estimate. Since these two components are mutually exclusive, this combined estimate represents complete and unduplicated coverage. Only 350 of the original 558 NML records were determined to be actual farm operators. These 350 records represented approximately 22% of the total number of farms in Puerto Rico.

## **SELECCIÓN DE LA MUESTRA**

Antes de la toma del censo, los enumeradores usando fotografías aéreas y mapas de los municipios, identificaron todas aquellas fincas que estaban dentro de cada segmento. Anotaron el nombre del agricultor, la dirección postal, y el total de cuerdas dentro del segmento. Los nombres de los agricultores dentro del segmento especificado, fueron cotejados contra la lista postal del censo. Si el nombre no se encontraba, este se designó como para recibir un formulario. Para aquellos que se encontraban tanto en la lista como en el segmento, se utilizó solo el nombre de la lista, para evitar duplicación. Un total de 558 fincas fueron identificadas dentro de los 300 segmentos y que no estaban en la lista

## **DISTRIBUCIÓN DE LAS FINCAS EN LA MUESTRA A NIVEL DE MUNICIPIO**

Aunque el tamaño de la muestra que determinó el componente de NML asegura una precisión aceptable a nivel de Isla, la muestra no está designada para hacer estimados adecuados a nivel de municipio. Para redistribuir el componente de NML a nivel de Isla de manera más razonable, se desarrollo un modelo de calibración usando información de récords similares en la CML. Este modelo utilizó los grupos de municipios y el tamaño de las fincas previamente discutidos. La información expandida a través de los municipios para cada categoría de tamaño de finca dentro de un grupo, fue redistribuida con proporciones derivadas de datos a nivel de municipio y generados por la lista. Esta redistribución no cambió el estimado NML a nivel de la Isla.

## **ESTIMACIÓN**

Después de que la lista (CML) se revisó para hacer ajustes a la no respuesta y la muestra (NML) para hacer ajustes en los factores de expansión y las ponderaciones, ambos componentes fueron combinados para formar un solo estimador. Como estos dos componentes son exclusivos mutuamente, la combinación o estimador resultante representa una cobertura amplia y completa. Se determinó que solamente 350 de los 558 casos NML eran fincas. Estos 350 representan el 22% del número total de fincas en Puerto Rico.

## **EDITING DATA AND IMPUTATION FOR ITEM NONRESPONSE**

For the 2002 Puerto Rico Census of Agriculture, all reported data were keyed and then edited by computer. The edits were used to determine whether the reports met the minimum criteria to be counted as farms in the census. The complex edit and imputation system provided the basis for deciding to accept, impute, delete, or alter the reported value for each data record item.

Whenever possible, edit imputations, deletions, and changes were based on component or related data on the respondent's report form. For some items, such as operator characteristics, data for that record from the previous census were used when available. Values for other missing or unacceptable reported data items were calculated based on reported quantities and known fixed price parameters. When these and similar methods were not available and values had to be supplied, the imputation process used information available on the particular item in question. For example, a farm operation that reported cuerdas of pigeon peas harvested but failed to report quantity harvested was assigned a quantity based on an average pound per cuerda of pigeon peas harvested. This average came from the Puerto Rico Department of Agriculture and previous census data.

After the initial computer edit, all keyed reports not meeting the census farm definition were reviewed to ensure that the data had been keyed correctly. Edit referrals were generated for about 60% of the reports included as farms; these cases were also reviewed for keying accuracy and to ensure that the computer edit actions were correct. If the results of the computer edit were not acceptable, corrections were made and the record reedited.

## **CENSUS SURVEY ERROR**

Because the NML component of the census data is an estimate and surveys in general are prone to human error, the possibility of both sampling and nonsampling errors is always present. Sampling errors occur when only a portion of a population is selected. For samples with known probabilities, the precision for a sample can be determined and confidence

## **REVISIÓN DE DATOS Y ATRIBUCIÓN DE PARTIDAS DE NO RESPUESTA**

La información recopilada se entró en las computadoras y se sometió a una revisión detallada. La revisión hizo la determinación sobre si la información recopilada llenaba los requisitos necesarios para la definición censal de finca. El sistema de revisión e imputación proveyó la base para decidir si aceptar, eliminar o alterar la información recopilada para cada partida del formulario censal.

Siempre que fue posible, los cambios e imputaciones se realizaron en base a componentes de información reportada por el agricultor en el formulario censal. Para ciertas partidas, como en el caso de características del agricultor, se usó información del censo anterior si estaba disponible. Los valores para las partidas en blanco o inaceptables, fueron calculados basándose en información previamente recopilada o en parámetros ya establecidos. Cuando estos medios no estaban disponibles, los valores fueron asignados usando información disponible para la partida específica. Por ejemplo, si una finca reportó cuerdas de gandules cosechadas, pero no informó la cantidad cosechada, se le asignó una cantidad basándose en el rendimiento promedio (lbs) por cuerda cosechada según parámetros existentes en el Departamento de Agricultura y en el censo anterior.

Luego de la revisión inicial, los informes que no llenaban los requisitos de una finca fueron nuevamente cotejados, para asegurarnos de que la información fue entrada correctamente. Se refirieron alrededor de 60% de los informes clasificados como fincas; estos casos también fueron revisados para cerciorarnos de que la entrada de datos y la redacción fuese correcta. Si los resultados no eran aceptables, se hicieron cambios y los récords se enviaron nuevamente para revisión.

## **ERROR DE LA ENCUESTA**

Todo censo agrícola, por su naturaleza, presenta información estimada que contiene en sí errores de muestreo y errores ajenos al muestreo. Los errores de muestreo ocurren cuando sólo se selecciona una porción de la población total. En muestras con una probabilidad conocida, la precisión de la muestra puede determinarse y los intervalos de confiabilidad pueden calcularse. Los

intervals calculated. In addition, the precision for list nonresponse can be determined and confidence intervals calculated as well. Nonsampling errors are associated with mistakes in reporting or keying the data as well as imputing for nonresponse.

## CENSUS SAMPLING ERROR

The Puerto Rico 2002 Census of Agriculture used an area frame to estimate the NML component and there is sampling error associated with this estimator. The 300 segments sampled represented only a small portion of the approximately 7,500 potential available segments. If a different 300 had been selected, the results would have been different. The extent of these differences is called sampling errors. If the sample of 300 is selected with known probabilities, then the sampling errors can be estimated from just one sample.

The sampling error of an estimate is generally expressed in terms of the standard error of the estimate, and is a measure of precision. The standard error gives the user a measure of the precision of the estimate. The figures presented in Table B-1 are estimates of the percent relative standard error of selected items for Puerto Rico. The percent relative standard error is equal to the standard error of the estimate divided by the estimate itself, multiplied by 100. The estimates of relative standard error displayed in table B-1 were derived to reflect the sampling error associated with the sample of area segments.

The particular sample of area segments selected for this census is one of many different samples which could have been chosen. Had many different samples been taken - that is, had sampling been performed repeatedly under the same general conditions with the same sample design - many different estimates of each of the items being estimated would have been obtained. It is in this scenario that the following general rules about the standard error apply.

**Rule 1.** In repeated sampling approximately 90 percent of all estimates obtained from the different samples would fall within 1.65 standard errors of the

errores ajenos al muestreo se asocian con errores humanos cometidos al anotar o entrar los datos y con imputaciones a la no respuesta.

## ERROR DE MUESTREO

El Censo Agrícola del 2002 usó un marco muestral de área para estimar el componente de NML. Existe un error de muestreo asociado con este estimador. En Puerto Rico, los 300 segmentos seleccionados representan solamente una pequeña porción de los casi 7,500 segmentos disponibles. Si se hubiesen seleccionado otros 300 segmentos diferentes, el resultado hubiese sido diferente al obtenido. A la magnitud de estas diferencias se le llama error de muestreo. Si la muestra de 300 segmentos es seleccionada con una probabilidad conocida, entonces el error de muestreo podría estimarse de un solo ejemplo.

El error de muestreo en un estimador es generalmente expresado en términos del error estándar del estimado y es una medida de la precisión. El error estándar provee al usuario una medida de la precisión del estimador. Las cifras presentadas en la Tabla B-1 son estimados del por ciento relativo de error estándar para ciertas cantidades en Puerto Rico. El por ciento relativo de error estándar es igual al error estándar del estimador, dividido por el estimado y, multiplicado por 100. Los estimados del error estándar relativo presentados en la tabla B-1 fueron derivados para reflejar el error de muestreo asociado con la muestra de segmentos.

La muestra de segmentos seleccionada para este censo es una de varias muestras que pudieron haberse usado. Si se hubiesen usado varias muestras diferentes, esto es: si el muestreo se hubiese ejecutado repetidamente bajo las mismas condiciones con el mismo diseño de muestra, pudieron haberse obtenido muchos estimados diferentes de cada una de las cantidades estimadas. Es bajo estas condiciones que aplicamos las siguientes reglas generales sobre el error estándar.

**Regla 1.** En el muestreo repetitivo, aproximadamente un 90 por ciento de todos los estimados obtenidos de las diferentes muestras caerán dentro de un error estándar de

actual value that would have been obtained had a complete canvass or enumeration been performed, with no error present in the estimates.

**Rule 2.** In repeated sampling approximately 95 percent of all estimates obtained from the different samples would fall within 1.96 standard errors of the actual value that would have been obtained had a complete canvass or enumeration been performed, with no error present in the estimates.

Use of these rules can be illustrated with the following example. Assume that an estimate of agricultural chemicals purchased in Puerto Rico is \$6,000,000; also, assume the relative standard error of this estimate is .7 percent (.007). The standard error of the estimate is then  $.007 * \$6,000,000$ , or \$42,000. We may construct an interval that ranges from 1.65 standard errors below the estimate to 1.65 standard errors above the estimate: \$5,930,700 ( $\$6,000,000 - 1.65 * \$42,000$ ) to \$6,069,300 ( $\$6,000,000 + 1.65 * \$42,000$ ). This interval is called a 90 percent confidence interval. The importance of this interval is given in the following statement: in repeated sampling, under the same general conditions, 90percent of all such intervals constructed using the estimate and the relative standard error obtained for each sample selected would contain the actual value of agricultural chemicals purchased.

Similarly, a 95 percent confidence interval may be constructed: \$5,917,680 ( $\$6,000,000 - 1.96 * \$42,000$ ) to \$6,082,320 ( $\$6,000,000 + 1.96 * \$42,000$ ).

The estimates of relative standard error displayed in table B-1 are for Island-level estimated totals and farm counts and are a measure only of the sampling error of the estimates; they do not account for error in the estimates due to other sources of error, called nonsampling error. The following sections discuss different types of nonsampling errors that may be present in the estimates.

## CENSUS NONSAMPLING ERROR

The counterpart of errors deriving from sampling only a part of a population are errors that can occur due to incorrect responses by reporters, mistakes made by

1.65 del valor actual obtenible mediante una enumeración completa, sin error alguno en los estimados.

**Regla 2.** En el muestreo repetitivo, aproximadamente un 95 por ciento de todos los estimados obtenidos de las diferentes muestras caerán dentro de un error estándar de 1.96 del valor actual obtenible mediante una enumeración completa, sin error alguno en los estimados.

El uso de estas reglas puede verse en el siguiente ejemplo. Asuma que el estimado de productos químicos agrícolas comprados en Puerto Rico es \$6,000,000; asuma también que el error estándar relativo de este estimado es .7 por ciento (.007). El error estándar del estimado es entonces ( $.007 * \$6,000,000$ ), o \$42,000. Podríamos construir un intervalo que se extendiera desde un error estándar de 1.65 bajo el estimado hasta 1.65 sobre el estimado: \$5,930,700 ( $\$6,000,000 - 1.65 * \$42,000$ ) hasta \$6,069,300 ( $\$6,000,000 + 1.65 * \$42,000$ ). A este intervalo se le llama intervalo de confianza de 90 por ciento. La importancia de este intervalo se explica en la siguiente aseveración: en muestreo repetitivo, bajo las mismas condiciones, un 90 por ciento de todos los intervalos construidos usando los estimados y el error estándar relativo obtenido por cada muestra seleccionada contendrá el valor actual de los productos químicos agrícolas comprados.

De la misma forma, puede construirse un intervalo de confianza de 95 por ciento si: \$5,917,680 ( $\$6,000,000 - 1.96 * \$42,000$ ) a \$6,082,320 ( $\$6,000,000 + 1.96 * \$42,000$ ).

Los estimados del error estándar relativo presentados en la tabla B-1 son solo para totales estimados a nivel de Isla y totales de fincas y son solo una medida del error de muestreo. No son responsables por otros errores ajenos a la muestra. En las siguientes secciones se discuten otros tipos de errores ajenos al muestreo, y que podrían estar presentes en los estimados.

## ERRORES AJENOS AL MUESTREO

El otro tipo de error en un censo ocurre como resultado de obtener respuestas incorrectas, o de errores cometidos por las personas entrando los datos, o de ajustes

data entry people, or the inappropriate adjustments of missing data. These errors are called nonsampling errors. Nonsampling error due to mail list incompleteness and duplication as well as misclassification of records on the mail list is called coverage error. The area frame was used to minimize or eliminate nonsampling errors associated with CML incompleteness (but not nonresponse).

### **Respondent and Enumerator Error**

Incorrect or incomplete responses to the census report form or to the questions posed by an enumerator can introduce error into the census data. To reduce reporting error, detailed instructions for completing the report form were provided to each respondent. Questions were phrased as clearly as possible based on previous tests of the report form. In addition, each respondent's answers were checked for completeness and consistency by the complex edit program.

### **Item Nonresponse**

Nonresponse to particular questions on the census report form, which we would logically or statistically expect to be present, may create a type of nonsampling error. When information reported for another farm with similar characteristics is used to impute for item nonresponse, the final estimates may be biased. This is because the unobserved characteristics of the nonrespondents may differ from those reported by respondents at either the element level (individual farm operation) or on the average.

### **Processing Error**

All phases of processing of each census report form are sources for the introduction of nonsampling error. The processing of census report forms includes clerical screening for farm activity, computerized check-in of report forms and follow-up of nonrespondents, keying and transmittal of completed report forms, computerized editing of inconsistent and missing data, review and correction of individual records referred from the computer edit, review and correction of tabulated data, and electronic data processing. These operations undergo a number of quality control checks to ensure as accurate an

inapropiados cuando las partidas están en blanco. A estos se les conoce como errores ajenos al muestreo. También pueden surgir de la insuficiencia y duplicación de la lista, así como de la clasificación errónea de los récords, y se les conoce como errores de cobertura. El marco muestral de área se usó para eliminar o minimizar errores ajenos al muestreo asociados con la insuficiencia de la lista (CML).

### **Error del Enumerador o del Entrevistado**

Respuestas incorrectas o incompletas en el formulario censal o las preguntas formuladas por el enumerador podrían introducir error en la información censal. Para reducir este error, se dieron instrucciones detalladas de como completar el formulario a cada uno de los agricultores. Las preguntas fueron fraseadas lo más claramente posible basándonos en evaluaciones anteriores del formulario. Además, cada respuesta fue cotejada para verificar su integridad y consistencia.

### **Partidas en Blanco**

Partidas en blanco en ciertas preguntas del formulario, para las cuales se esperaba una respuesta, pueden causar errores ajenos al muestreo. Cuando imputamos los datos para la partida en blanco usando información recopilada para otra finca con características similares, el estimado final puede estar sesgado. Esto es porque las características omitidas por los casos que no han sido reportados, pueden ser diferentes de las características reportadas, lo mismo al nivel de elemento (operación de finca individual) o en el promedio.

### **Error de Procesamiento**

Todas las fases del procesamiento para cada formulario son fuentes para la introducción de errores ajenos al muestreo. El procesamiento incluye una revisión clerical de las actividades agrícolas, el registro computarizado del recibo de los formularios y el seguimiento de los casos que no han respondido, la entrada y transmisión electrónica de los datos en archivos computarizados; la depuración de la información inconsistente u omitida, el repaso y corrección de casos con errores rechazados por el proceso de depuración de datos, un análisis y corrección de los datos tabulados; y el procesamiento electrónico de los datos. Estas requieren un número de

application as possible, yet some errors may ultimately remain undetected.

## Coverage Error

Farms which are excluded or included incorrectly in the census result in coverage errors. Possible coverage errors include the following:

- 1 Overcount due to farms duplicated or enumerated more than once.
- 2 Undercount due to farms misclassified as nonfarms.
- 3 Overcount due to nonfarms misclassified as farms.

These coverage errors were minimized with computerized duplication identification programs and careful enumeration of all land area within a sampled area segment. In addition, field enumerators were required to follow-up all list records initially identified with large agricultural activity that did not respond by mail. If all follow-up attempts failed, either the NASS survey database, census historic database, or other more current sources were used to impute data for the record.

## BIAS AND PRECISION OF THE ESTIMATES

The nonsampling errors discussed above can be sources of bias that can cause either underestimates or overestimates from the actual published data. Since the formulas used to calculate estimates of relative standard error do not account for the nonsampling error sources, the figures published in the following tables may be somewhat biased also. It is important to note that the largest portion of the variability in the estimates probably comes from sampling error; it is the relative standard error of the non integer estimates due to this source of error that is reported in next tables.

cotejos de control de calidad para asegurar que la aplicación sea lo más precisa posible. Sin embargo, varios de estos errores pueden pasar sin ser detectados.

## Error de Cobertura

Un error de cobertura son aquellas fincas incorrectamente excluidas o incluidas en el censo. Posibles errores de cobertura son:

- 1 Cifras exageradas debido a duplicidad o enumeración por más de una vez.
- 2 Cifras subestimadas debido a fincas erróneamente clasificadas como no fincas.
- 3 Cifras exageradas debido a no fincas erróneamente clasificadas como fincas.

Estos errores de cobertura se minimizaron a través de una revisión ejecutada por las computadoras para identificar y eliminar récords duplicados y una enumeración somera de todo terreno agrícola dentro de cada segmento en la muestra. Además, los enumeradores visitaron agricultores en la lista identificados como de una gran producción agrícola y que no respondieron a través del correo. Si la visita personal no rindió fruto, se utilizó la fuente de datos del censo anterior y de otras encuestas recientes para imputar los datos omitidos.

## SESGO Y PRECISIÓN DE LOS ESTIMADOS

Los errores ajenos al muestreo discutidos anteriormente, pueden ser fuentes de sesgo que podrían causar que los datos publicados contengan estimados por debajo o sobre lo normal. Como las fórmulas usadas para calcular estimados del error estándar relativo no son responsables por los errores ajenos al muestreo, las cifras publicadas podrían estar un tanto sesgadas. Es importante tomar en cuenta que la porción mayor de variabilidad en los estimados proviene de errores de muestreo. Las tablas siguientes contienen el error estándar relativo de los estimados procedente de estas fuentes.

**Table B-1. Estimates of Precision for Puerto Rico Totals: 2002**

[For meaning of abbreviations and symbols, see introductory text.]

| Item   |         | All Farms   | Relative Standard Error of Estimate |
|--|---------|-------------|-------------------------------------|
| <b>FARMS AND LAND IN FARMS</b>   |         |             |                                     |
| Farms  | number  | 17,659      | 2.2                                 |
| Land in farms  | cuerdas | 690,687     | 2.0                                 |
| Average size of farm   | cuerdas | 39.1        | 2.0                                 |
| Farms by size:   |         |             |                                     |
| Less than 10 cuerdas   | farms   | 7,943       | 3.5                                 |
|  | cuerdas | 33,997      | 4.3                                 |
| 10 to 19 cuerdas   | farms   | 3,847       | 5.1                                 |
|  | cuerdas | 52,617      | 5.0                                 |
| 20 to 49 cuerdas   | farms   | 3,228       | 4.3                                 |
|  | cuerdas | 96,616      | 4.5                                 |
| 50 to 99 cuerdas   | farms   | 1,282       | 6.6                                 |
|  | cuerdas | 87,282      | 6.5                                 |
| 100 to 174 cuerdas   | farms   | 590         | 9.9                                 |
|  | cuerdas | 78,331      | 10.5                                |
| 175 to 259 cuerdas   | farms   | 281         | 10.9                                |
|  | cuerdas | 59,994      | 10.8                                |
| 260 cuerdas or more  | farms   | 488         | 4.4                                 |
|  | cuerdas | 281,850     | 3.6                                 |
| <b>LAND IN CROPLAND</b>  |         |             |                                     |
| Cropland   | farms   | 16,912      | 2.4                                 |
|  | cuerdas | 453,433     | 2.3                                 |
| Farms by cuerdas in cropland:  |         |             |                                     |
| Less than 10 cuerdas   |         | 7,733       | 3.7                                 |
| 10 to 19 cuerdas   |         | 3,612       | 5.0                                 |
| 20 to 49 cuerdas   |         | 3,127       | 4.5                                 |
| 50 to 99 cuerdas   |         | 1,212       | 7.0                                 |
| 100 to 174 cuerdas   |         | 536         | 10.0                                |
| 175 to 259 cuerdas   |         | 244         | 7.4                                 |
| 260 cuerdas or more  |         | 448         | 4.5                                 |
| <b>TENURE OF OPERATOR</b>  |         |             |                                     |
| Full owners  | farms   | 13,693      | 2.1                                 |
|  | cuerdas | 366,481     | 3.0                                 |
| Part owners  | farms   | 2,330       | 6.3                                 |
|  | cuerdas | 224,278     | 3.2                                 |
| Tenants  | farms   | 1,636       | 18.1                                |
|  | cuerdas | 99,929      | 7.7                                 |
| <b>PRINCIPAL OCCUPATION OF OPERATOR</b>  |         |             |                                     |
| Agricultural   |         | 8,714       | 3.0                                 |
| Nonagricultural  |         | 7,255       | 4.2                                 |
| <b>FARMS BY TYPE OF ORGANIZATION</b>   |         |             |                                     |
| Individual or family   | farms   | 15,843      | 2.4                                 |
|  | cuerdas | 529,792     | 2.4                                 |
| Partnership  | farms   | 162         | 1.5                                 |
|  | cuerdas | 23,208      | 3.1                                 |
| Corporation  | farms   | 595         | 7.5                                 |
|  | cuerdas | 98,848      | 5.4                                 |
| Other  | farms   | 1,059       | 12.1                                |
|  | cuerdas | 38,840      | 19.2                                |
| <b>FARMS BY MARKET VALUE OF AGRICULTURAL PRODUCTS SOLD</b>                             |         |             |                                     |
| Less than \$1,000  |         | 3,977       | 5.2                                 |
| \$1,000 to \$2,499   |         | 3,471       | 4.9                                 |
| \$2,500 to \$4,999   |         | 3,044       | 5.2                                 |
| \$5,000 to \$7,499   |         | 1,575       | 6.7                                 |
| \$7,500 to \$9,999   |         | 1,087       | 3.9                                 |
| \$10,000 to \$19,999   |         | 1,781       | 5.9                                 |
| \$20,000 to \$39,999   |         | 1,062       | 3.9                                 |
| \$40,000 to \$59,999   |         | 375         | 5.0                                 |
| \$60,000 or more   |         | 1,287       | 2.0                                 |
| <b>MARKET VALUE OF AGRICULTURAL PRODUCTS SOLD</b>                                      |         |             |                                     |
| Total sales  | farms   | 17,659      | 2.2                                 |
|  | dollars | 581,543,942 | 1.6                                 |
| Average per farm   | dollars | 32,932      | 1.5                                 |
| Crops including hydroponic, horticultural specialties, and other agricultural products |         |             |                                     |
| Sugarcane  | farms   | 14,101      | 2.5                                 |
|  | dollars | 250,429,402 | 2.1                                 |
| Coffee   | farms   | 24          | 9.4                                 |
|  | dollars | 614,460     | 9.7                                 |
| Pineapples   | farms   | 9,108       | 2.0                                 |
|  | dollars | 42,095,123  | 2.0                                 |
| Plantains  | farms   | 39          | 8.7                                 |
|  | dollars | 5,754,341   | 11.8                                |
| Bananas  | farms   | 5,498       | 5.8                                 |
|  | dollars | 47,459,994  | 4.5                                 |
| Grains   | farms   | 3,456       | 4.8                                 |
|  | dollars | 14,425,960  | 4.5                                 |
| Root crops or tubers   | farms   | 935         | 8.9                                 |
|  | dollars | 5,470,875   | 3.5                                 |
| Fruits and coconuts  | farms   | 2,236       | 9.2                                 |
|  | dollars | 8,609,553   | 8.7                                 |
| Vegetables or melons including hydroponic crops  | farms   | 3,884       | 3.8                                 |
|  | dollars | 17,940,400  | 3.0                                 |
| Horticultural specialties  | farms   | 1,288       | 7.6                                 |
|  | dollars | 30,527,736  | 4.9                                 |
| Grasses and other crops  | farms   | 471         | 11.4                                |
|  | dollars | 66,518,721  | 6.2                                 |
|  | farms   | 499         | 11.1                                |
|  | dollars | 11,012,239  | 6.0                                 |

--continued

**Table B-1. Estimates of Precision for Puerto Rico Totals: 2002**

[For meaning of abbreviations and symbols, see introductory text.]

| Item  |         | All Farms   | Relative Standard Error of Estimate |
|---|---------|-------------|-------------------------------------|
| <b>MARKET VALUE OF AGRICULTURAL PRODUCTS SOLD-Con.</b>      |         |             |                                     |
| Livestock, poultry, and their products                      | farms   | 5,098       | 4.5                                 |
|   | dollars | 331,114,540 | 2.3                                 |
| Cattle and calves   | farms   | 3,353       | 6.1                                 |
|   | dollars | 36,506,733  | 3.2                                 |
| Poultry and poultry products                                | farms   | 923         | 9.8                                 |
|   | dollars | 78,784,282  | 6.3                                 |
| Dairy products  | farms   | 363         | 6.1                                 |
|   | dollars | 194,194,336 | 2.6                                 |
| Hogs and pigs   | farms   | 1,083       | 10.0                                |
|   | dollars | 9,728,279   | 4.7                                 |
| Sheep and goats   | farms   | 456         | 15.1                                |
|   | dollars | 680,103     | 13.4                                |
| Other livestock and livestock products                      | farms   | 706         | 12.8                                |
|   | dollars | 11,220,807  | 8.2                                 |
| <b>OTHER FARM-RELATED INCOME</b>                            |         |             |                                     |
| Custom farm work done for others                            | farms   | 1,109       | 6.1                                 |
|   | dollars | 10,826,635  | 8.4                                 |
| Recreational services                                       | farms   | 55          | 48.8                                |
|   | dollars | 592,461     | 19.0                                |
| Rent from farmland  | farms   | 448         | 15.4                                |
|   | dollars | 3,113,890   | 11.8                                |
| Participation in government farm programs                   | farms   | 6,051       | 3.5                                 |
|   | dollars | 56,294,456  | 2.0                                 |
| <b>PRODUCTION EXPENSES</b>                                  |         |             |                                     |
| Livestock, poultry, and fish purchased                      | farms   | 3,809       | 4.6                                 |
|   | dollars | 35,199,017  | 3.1                                 |
| Feed purchased for livestock, poultry, and fish             | farms   | 5,864       | 4.4                                 |
|   | dollars | 102,073,141 | 2.3                                 |
| Medicines and drugs purchased for livestock and poultry     | farms   | 5,162       | 4.5                                 |
|   | dollars | 7,990,748   | 2.5                                 |
| Veterinarian services                                       | farms   | 736         | 7.1                                 |
|   | dollars | 2,183,622   | 12.6                                |
| Seeds, bulbs, plants, and trees purchased                   | farms   | 12,061      | 2.8                                 |
|   | dollars | 12,152,201  | 2.3                                 |
| Commercial fertilizer purchased                             | farms   | 6,529       | 4.3                                 |
|   | dollars | 10,783,473  | 2.6                                 |
| Gasoline and other fuel and oil products purchased          | farms   | 9,242       | 2.5                                 |
|   | dollars | 13,381,226  | 1.7                                 |
| Wages and salaries of hired farm workers and family members | farms   | 7,277       | 3.2                                 |
|   | dollars | 123,725,740 | 1.9                                 |
| Contract labor  | farms   | 717         | 5.4                                 |
|   | dollars | 4,566,552   | 4.1                                 |
| Machine hire and customwork                                 | farms   | 3,174       | 4.3                                 |
|   | dollars | 7,032,570   | 5.2                                 |
| Agricultural chemicals purchased                            | farms   | 6,875       | 3.1                                 |
|   | dollars | 9,990,000   | 2.0                                 |
| Machinery repair and maintenance expenses                   | farms   | 2,627       | 4.4                                 |
|   | dollars | 8,018,899   | 4.8                                 |
| Building repair and maintenance expenses                    | farms   | 1,945       | 3.9                                 |
|   | dollars | 8,904,463   | 6.0                                 |
| All other production expenses                               | farms   | 6,014       | 3.8                                 |
|   | dollars | 61,604,403  | 4.5                                 |
| <b>HIRED FARM WORKERS, AGREGADOS, AND SHARECROPPERS</b>     |         |             |                                     |
| Workers who worked  |         |             |                                     |
| 5 months or more  | farms   | 3,853       | 4.1                                 |
|   | number  | 14,057      | 2.3                                 |
| Less than 5 months  | farms   | 4,984       | 3.8                                 |
|   | number  | 17,679      | 5.6                                 |
| Agregado and sharecropper families living on place          |         |             |                                     |
| December 31, 2002   | farms   | 654         | 5.0                                 |
|   | number  | 1,281       | 3.6                                 |
| <b>INVENTORY OF LIVESTOCK, POULTRY, AND THEIR PRODUCTS</b>  |         |             |                                     |
| Cattle and calves   | farms   | 4,034       | 6.0                                 |
|   | number  | 281,371     | 2.8                                 |
| Hogs and pigs   | farms   | 1,170       | 9.7                                 |
|   | number  | 87,490      | 9.6                                 |
| Horses  | farms   | 1,600       | 7.9                                 |
|   | number  | 11,011      | 9.6                                 |
| Sheep   | farms   | 641         | 14.3                                |
|   | number  | 19,749      | 11.8                                |
| Goats   | farms   | 541         | 14.5                                |
|   | number  | 8,110       | 19.2                                |
| Rabbits   | farms   | 395         | 14.2                                |
|   | number  | 67,691      | 11.4                                |
| Pullets for replacement                                     | farms   | 107         | 6.4                                 |
|   | number  | 649,303     | 13.1                                |
| Layers  | farms   | 576         | 14.0                                |
|   | number  | 1,217,329   | 7.9                                 |
| Poultry for meat  | farms   | 603         | 3.6                                 |
|   | number  | 7,739,300   | 6.0                                 |
| Roosters  | farms   | 1,424       | 11.0                                |
|   | number  | 32,020      | 11.2                                |
| <b>CROPS HARVESTED</b>                                      |         |             |                                     |
| Fall cane   | farms   | 14          | 9.4                                 |
|   | cuerdas | 290         | 12.3                                |
|   | tons    | 8,356       | 10.3                                |
| Spring cane   | farms   | 9           | 14.3                                |
|   | cuerdas | 284         | 17.4                                |
|   | tons    | 6,237       | 17.8                                |

--continued



**Table B-1. Estimates of Precision for Puerto Rico Totals: 2002**

[For meaning of abbreviations and symbols, see introductory text.]

| Item                                   | All Farms | Relative Standard Error of Estimate |
|--|-----------|-------------------------------------|
| <b>CROPS HARVESTED-Con.</b>            |           |                                     |
| Ratoon cane ..... farms                | 16        | 11.3                                |
| ..... cuerdas                          | 1,490     | 13.1                                |
| ..... tons                             | 25,401    | 11.8                                |
| Coffee grown in the shade ..... farms  | 5,344     | 3.3                                 |
| ..... cuerdas                          | 23,625    | 4.5                                 |
| ..... cwt                              | 69,249    | 3.5                                 |
| Coffee grown without shade ..... farms | 5,542     | 2.9                                 |
| ..... cuerdas                          | 33,924    | 2.4                                 |
| ..... cwt                              | 151,274   | 2.4                                 |
| Pineapples ..... farms                 | 59        | 7.6                                 |
| ..... cuerdas                          | 2,337     | 16.0                                |
| ..... tons                             | 18,908    | 15.9                                |
| Plantains ..... farms                  | 6,340     | 5.3                                 |
| ..... cuerdas                          | 26,582    | 5.4                                 |
| ..... thousands                        | 391,758   | 4.2                                 |
| Bananas ..... farms                    | 3,958     | 4.8                                 |
| ..... cuerdas                          | 11,071    | 4.4                                 |
| ..... thousands                        | 360,808   | 3.8                                 |



---

## Appendix C. / Apéndice C. **Report Form / Cuestionario**

---

The report forms, in English and Spanish, and the Information Sheet, in Spanish only, are shown on the following pages.

En las páginas siguientes se presentan facsímiles del cuestionario censal, en inglés y en español, y de la Hoja de Información, en español solamente.

DUE BY FEBRUARY 3, 2003

OMB No. 0535-0226: Approval Expires 10/31/2004

NOTICE - Response to this inquiry is required by law (Title 7, U.S. Code). By the same law, YOUR REPORT IS CONFIDENTIAL and will only be used for statistical purposes. Your report CANNOT be used for purposes of taxation, investigation or regulation. This law also provides that copies retained in your files are immune from legal process.

### UNITED STATES 2002 CENSUS OF AGRICULTURE

Form Number: 02-A1(PR)E  
01/17/02



United States  
Department of  
Agriculture

### PUERTO RICO

*Please return your completed  
report on the enclosed pre-  
addressed envelope*

#### OFFICE USE ONLY

|     |     |     |
|-----|-----|-----|
| 011 | 012 | 013 |
| 014 | 015 | 016 |

*Please correct errors in name, address and ZIP Code.*

| NASS USE ONLY | Stratum Number |     | Segment Number | Track Number | Track Cuerdas |     | Total Cuerdas |     |
|---------------|----------------|-----|----------------|--------------|---------------|-----|---------------|-----|
|               | 035            | 036 | 037            | 038          | 039           | 040 | 041           | 042 |

**EVERYONE WHO RECEIVES A FORM MUST RETURN ONE  
YOUR RESPONSE IS DUE BY FEBRUARY 3, 2003**

#### SPECIAL SITUATIONS?

- ◆ Form does not apply to me
- ◆ Partial year operations
- ◆ No longer farming
- ◆ Never farmed
- ◆ Involved in more than one operation



**Refer to the detailed instructions in the enclosed instruction sheet.**

**Duplicate Forms** - If you received extra forms for the same farm operation:

1. Enter the 12-digits ID(s), printed in the address area of those forms, in the boxes provided to the right.
2. Return all report forms in the same envelope with this completed report.

|     |                 |  |  |  |  |  |  |  |  |  |  |  |  |
|-----|-----------------|--|--|--|--|--|--|--|--|--|--|--|--|
|     | Duplicate ID(s) |  |  |  |  |  |  |  |  |  |  |  |  |
| 017 |                 |  |  |  |  |  |  |  |  |  |  |  |  |
| 018 |                 |  |  |  |  |  |  |  |  |  |  |  |  |



National Agricultural  
Statistics Service

**MORE QUESTIONS?  
CALL THE TOLL FREE HELP LINE!**

**1-866-716-5655**

**PENALTY FOR FAILURE TO REPORT!**

**SECTION 1**

**TOTAL CUERDAS IN 2002 -**

Report land owned, rented or used by you, your spouse, or by the partnership, corporation, or organization for which you are reporting.

(Include ALL cuerdas, regardless of location or use - crop land, pastureland, woodland, idle land, house lots, etc.)

NOTE: When reporting part of a cuerda, write in whole numbers under "centésimos", not fractions or decimals.

Example: Centésimos (Cent.) 05, 10, 25, 75, 95.

|  |                          |         |      |
|--|--------------------------|---------|------|
|  | None                     | Cuerdas | Cent |
| 1. All land owned .....  | <input type="checkbox"/> | 049     |      |
| 2. All land rented or leased FROM OTHERS, including land worked by you on shares, used rent free, in exchange for services, payment of taxes, etc. (Include leased Government land.) ..... | <input type="checkbox"/> | 050     |      |
| 3. All land rented or leased TO OTHERS, including land worked on shares by others and land sub-leased. (Also complete Item 5 below.) .....   | <input type="checkbox"/> | 051     |      |
| 4. Cuerdas in "THIS OPERATION" for this census report - Add items 1 and 2, then subtract item 3 and enter the result in this space .....   |                          | 052     |      |

For this census report, these are the cuerdas in "THIS OPERATION".  
If the entry is zero, please refer to the Information Sheet, SECTION 1.

5. If you rented land TO OTHERS (ITEM 3), enter the following information for each renter:  
(List additional renters on a separate sheet of paper)

| Name of Renter | Mailing Address (Including ZIP Code) | Cuerdas | Cent. |
|----------------|--------------------------------------|---------|-------|
|                |                                      | 056     |       |
|                |                                      | 057     |       |
|                |                                      | 058     |       |

**6. Location of Agricultural Activity for "this operation"**

|   |                    |     |        |           |         |       |
|---|--------------------|-----|--------|-----------|---------|-------|
| <p>a. In what barrio and municipio was the largest value of your agricultural products raised or produced? .....</p>                          | Principal Location |     | Barrio | Municipio | Cuerdas | Cent. |
|   |                    | 065 |        |           |         |       |
| <p>b. If you also had agricultural operations in other municipios, enter the barrio and municipio name(s) and the number of cuerdas .....</p> | Other Locations    |     |        |           | 066     |       |
|   |                    | 067 |        |           |         |       |
|   |                    | 068 |        |           |         |       |

**SECTION 2**

**SUGARCANE -**

Was any sugarcane harvested from "THIS OPERATION" in 2002?

YES - Complete this SECTION     NO - Go to SECTION 3

| <p>1. TOTAL CANE (Designate the kind of cane below. Total should equal the sum of a-d.) .....</p> <p>a. Fall cane .....</p> <p>b. Spring cane .....</p> <p>c. Ratoon cane .....</p> <p>d. Sojourn cane for seed/feed .....</p> | <p>None</p> <p><input type="checkbox"/></p> <p><input type="checkbox"/></p> <p><input type="checkbox"/></p> <p><input type="checkbox"/></p> <p><input type="checkbox"/></p> | <table border="1" style="width: 100%; border-collapse: collapse;"> <thead> <tr> <th colspan="2" style="text-align: center;">Cuerdas Harvested</th> <th rowspan="2" style="text-align: center;">Quantity Harvested<br/>(Tons.)</th> </tr> <tr> <th style="text-align: center;">Number</th> <th style="text-align: center;">Cent.</th> </tr> </thead> <tbody> <tr> <td style="text-align: center;">075</td> <td style="text-align: center;">076</td> <td></td> </tr> <tr> <td style="text-align: center;">077</td> <td style="text-align: center;">078</td> <td></td> </tr> <tr> <td style="text-align: center;">079</td> <td style="text-align: center;">080</td> <td></td> </tr> <tr> <td style="text-align: center;">081</td> <td style="text-align: center;">082</td> <td></td> </tr> <tr> <td style="text-align: center;">083</td> <td></td> <td></td> </tr> </tbody> </table> | Cuerdas Harvested |  | Quantity Harvested<br>(Tons.) | Number | Cent. | 075 | 076 |  | 077 | 078 |  | 079 | 080 |  | 081 | 082 |  | 083 |  |  |
|--|---|---|-------------------|--|-------------------------------|--------|-------|-----|-----|--|-----|-----|--|-----|-----|--|-----|-----|--|-----|--|--|
| Cuerdas Harvested  |   | Quantity Harvested<br>(Tons.)   |                   |  |                               |        |       |     |     |  |     |     |  |     |     |  |     |     |  |     |  |  |
| Number   | Cent.   |   |                   |  |                               |        |       |     |     |  |     |     |  |     |     |  |     |     |  |     |  |  |
| 075  | 076   |   |                   |  |                               |        |       |     |     |  |     |     |  |     |     |  |     |     |  |     |  |  |
| 077  | 078   |   |                   |  |                               |        |       |     |     |  |     |     |  |     |     |  |     |     |  |     |  |  |
| 079  | 080   |   |                   |  |                               |        |       |     |     |  |     |     |  |     |     |  |     |     |  |     |  |  |
| 081  | 082   |   |                   |  |                               |        |       |     |     |  |     |     |  |     |     |  |     |     |  |     |  |  |
| 083  |   |   |                   |  |                               |        |       |     |     |  |     |     |  |     |     |  |     |     |  |     |  |  |

**SECTION 3 COFFEE, PINEAPPLES, PLANTAINS, or BANANAS -**

Was any coffee, pineapples, plantains, or bananas harvested from "THIS OPERATION" in 2002?

- 1  YES - Complete this SECTION  
 2  NO - Go to SECTION 4

1. Coffee grown in shade .....  None  
 2. Coffee grown without shade .....   
 3. Pineapples .....   
 4. Plantains .....   
 5. Bananas .....

| Number of trees or plants of- |             | Cuerdas in trees or plants -- |       | Quantity Harvested |      |
|-------------------------------|-------------|-------------------------------|-------|--------------------|------|
| Nonbearing age                | Bearing age | Number                        | Cent. |                    |      |
| 085                           | 086         | 087                           |       | 088                | Q.Q. |
| 089                           | 090         | 091                           |       | 092                | Q.Q. |
| 093                           | 094         | 095                           |       | 096                | Tons |
| 097                           | 098         | 099                           |       | 100                | Mi.  |
| 101                           | 102         | 103                           |       | 104                | Mi.  |

**SECTION 4 FRUIT CROPS -**

Was there a combined total of 10 or more fruit trees or coconut palms on "THIS OPERATION" for commercial production in 2002?

(Include vines, citrus and coconut trees.)

- 1  YES - Complete this SECTION      2  NO - Go to SECTION 5

1. TOTAL CUERDAS in bearing and nonbearing fruit trees on "this operation".  
 (Exclude abandoned cuerdas.) .....

| Total cuerdas |       |
|---------------|-------|
| Number        | Cent. |
| 107           |       |

2. Report your best estimate for coconuts or fruits planted or harvested in 2002. None
- a. Coconuts .....   
 b. Grapefruits .....   
 c. Oranges (Include chironjas.) .....   
 d. Avocados .....   
 e. Mangoes .....   
 f. Soursop .....   
 g. Citrons .....   
 h. Papayas .....   
 i. Passion fruits .....   
 j. Lemons and limes .....   
 k. Other - Specify - \_\_\_\_\_

| Number of trees or plants of- |             | Cuerdas in trees or plants-- |       | Quantity Harvested |      |
|-------------------------------|-------------|------------------------------|-------|--------------------|------|
| Nonbearing age                | Bearing age | Number                       | Cent. |                    |      |
| 108                           | 109         | 110                          |       | 111                | Cts. |
| 112                           | 113         | 114                          |       | 115                | Cts. |
| 116                           | 117         | 118                          |       | 119                | Cts. |
| 120                           | 121         | 122                          |       | 123                | Cts. |
| 124                           | 125         | 126                          |       | 127                | Cts. |
| 128                           | 129         | 130                          |       | 131                | Lbs. |
| 132                           | 133         | 134                          |       | 135                | Lbs. |
| 136                           | 137         | 138                          |       | 139                | Lbs. |
| 140                           | 141         | 142                          |       | 143                | Lbs. |
| 144                           | 145         | 146                          |       | 147                | Cts. |
| 148                           | 149         | 150                          |       | 151                | Lbs. |

**SECTION 5 VEGETABLES or MELONS -**

Were any vegetables or melons harvested from "THIS OPERATION" in 2002?

1  YES - Complete this SECTION     2  NO - Go to SECTION 6

1. From the list below, report your best estimate for all vegetables or melons harvested for sale in "this operation" in 2002.  
(Exclude hydroponic crops, report them in item 2 below.)

- a. Tomatoes .....
- b. Cucumbers .....
- c. String beans .....
- d. Lettuces .....
- e. Onions .....
- f. Herbs and spice plants (Include coriander and spiny coriander.) ...
- g. Peppers, hot .....
- h. Cabbage .....
- i. Eggplants .....
- j. Pumpkins .....
- k. Peppers, sweet .....
- l. Water melons .....
- m. Honeydew melons .....
- n. Cantaloupes .....
- o. Sweet corn .....
- p. Other - *Specify* - .....

None

- 
- 
- 
- 
- 
- 
- 
- 
- 
- 
- 
- 
- 
- 
- 
- 
- 
- 
- 
- 

2. From the list below, report hydroponic crops harvested for sale "on this operation" in 2002.

- a. Tomatoes .....
- b. Cucumbers .....
- c. Lettuces .....
- d. Herbs and spice plants (Include coriander and spiny coriander.) ...
- e. Peppers .....
- f. Other - *Specify* - .....

- 
- 
- 
- 
- 
- 

| Total cuerdas       |       | Quantity Harvested for Sale<br>(Pounds) |
|---------------------|-------|---|
| Number              | Cent. |   |
| 153                 |       | 154                                     |
| 155                 |       | 156                                     |
| 157                 |       | 158                                     |
| 159                 |       | 160                                     |
| 161                 |       | 162                                     |
| 163                 |       | 164                                     |
| 165                 |       | 166                                     |
| 167                 |       | 168                                     |
| 169                 |       | 170                                     |
| 171                 |       | 172                                     |
| 173                 |       | 174                                     |
| 175                 |       | 176                                     |
| 177                 |       | 178                                     |
| 179                 |       | 180                                     |
| 181                 |       | 182                                     |
| 183                 |       | 184                                     |
| Area in Square feet |       | Quantity Harvested for Sale<br>(Pounds) |
| Number              |       |   |
| 800                 |       | 801                                     |
| 802                 |       | 803                                     |
| 804                 |       | 805                                     |
| 806                 |       | 807                                     |
| 808                 |       | 809                                     |
| 810                 |       | 811                                     |

**SECTION 6 GRAIN CROPS -**

Were any grain crops harvested from "THIS OPERATION" in 2002?

(Include those sold for grain or seed.)

YES - Complete this SECTION

NO - Go to SECTION 7

- 1. Pigeon peas .....
- 2. Dry beans .....
- 3. Green beans .....
- 4. Corn (for grain or seed) .....
- 5. Other - Specify - .....

None

- 
- 
- 
- 
- 

| Total cuerdas |       | Quantity Harvested<br>(Pounds) |
|---------------|-------|--------------------------------|
| Number        | Cent. |                                |
| 190           |       | 191                            |
| 192           |       | 193                            |
| 194           |       | 195                            |
| 196           |       | 197                            |
| 198           |       | 199                            |

**SECTION 7 ROOT or TUBER CROPS -**

Were any root or tuber crops harvested from "THIS OPERATION" in 2002?

YES - Complete this SECTION

NO - Go to SECTION 8

- 1. Dasheens .....
- 2. Cassava .....
- 3. Root celery .....
- 4. Sweet potatoes .....
- 5. Yams .....
- 6. Taniers .....
- 7. Other - Specify - .....

None

- 
- 
- 
- 
- 
- 
- 

| Total cuerdas |       | Quantity Harvested<br>(Pounds) |
|---------------|-------|--------------------------------|
| Number        | Cent. |                                |
| 202           |       | 203                            |
| 204           |       | 205                            |
| 206           |       | 207                            |
| 208           |       | 209                            |
| 210           |       | 211                            |
| 212           |       | 213                            |
| 214           |       | 215                            |



**SECTION 8 NURSERY, GREENHOUSE and FLORICULTURE, SOD and TREE SEEDLING -**

Were any lawn grass, ornamental plants, flowers, bulbs or tree seedling grown on "THIS OPERATION" in 2002?

**1 YES - Complete this SECTION**

**2 NO - Go to SECTION 9**

- 1. Lawn grass (sod) .....
  - 2. Bedding plants (*Include vegetable plants.*) .....
  - 3. Foliage plants .....
  - 4. Potted flowering plants (*Except orchids.*) .....
  - 5. Vegetable and flowering seed .....
  - 6. Orchid plants .....
  - 7. Bulbs and roots (*Exclude bulb flowering plants*) .....
  - 8. Cut flowers (*Except orchids.*) .....
  - 9. Orchids (*cut flowers*) .....
  - 10. Tree seedlings .....
  - 11. Palm trees .....
  - 12. Poinsettias .....
  - 13. Other crops (*Exclude hydroponics*) .....
- Specify -** .....

| None                     | Square Feet Under Glass or Other Protection | Cuerdas in open field |       | Value of Sales (Dollars) |     |
|--------------------------|---|-----------------------|-------|--------------------------|-----|
|                          |   | Cuerdas               | Cent. |                          |     |
| <input type="checkbox"/> | 217   |                       |       | 218                      | 0 0 |
| <input type="checkbox"/> | 219   | 220                   |       | 221                      | 0 0 |
| <input type="checkbox"/> | 222   | 223                   |       | 224                      | 0 0 |
| <input type="checkbox"/> | 225   | 226                   |       | 227                      | 0 0 |
| <input type="checkbox"/> | 228   | 229                   |       | 230                      | 0 0 |
| <input type="checkbox"/> | 231   | 232                   |       | 233                      | 0 0 |
| <input type="checkbox"/> | 234   | 235                   |       | 236                      | 0 0 |
| <input type="checkbox"/> | 237   | 238                   |       | 239                      | 0 0 |
| <input type="checkbox"/> | 240   | 241                   |       | 242                      | 0 0 |
| <input type="checkbox"/> | 243   | 244                   |       | 245                      | 0 0 |
| <input type="checkbox"/> | 812   | 813                   |       | 814                      | 0 0 |
| <input type="checkbox"/> | 815   | 816                   |       | 817                      | 0 0 |
| <input type="checkbox"/> | 818   | 819                   |       | 820                      | 0 0 |

**SECTION 9 GRASSES or any OTHER CROPS -**

Were any grasses harvested for hay or silage or any other crops harvested on "THIS OPERATION" in 2002?

(Include grasses cut for feeding livestock on "this operation".)

1  YES - Complete this SECTION      2  NO - Go to SECTION 10

|   | None                     | Cuerdas | Cent. |
|---|--------------------------|---------|-------|
| 1. Paragrass .....  | <input type="checkbox"/> | 249     |       |
| 2. Guinea grass .....   | <input type="checkbox"/> | 250     |       |
| 3. Merker grass .....   | <input type="checkbox"/> | 251     |       |
| 4. Pangola grass .....  | <input type="checkbox"/> | 252     |       |
| 5. Star grass .....   | <input type="checkbox"/> | 253     |       |
| 6. Other grasses - <i>Specify</i> - _____                             | <input type="checkbox"/> | 254     |       |
| 7. Other crops NOT specified in sections 2 - 9 <i>Specify</i> - _____ | <input type="checkbox"/> | 821     |       |

**SECTION 10 VALUE of SALES from "THIS OPERATION" in 2002 -**

Report your best estimate of the value for each of the following groups of crops sold from "THIS OPERATION" in 2002.

(Include the value of the landlord's and/or contractor's share, estimating if necessary.)

|  | None                     | Value of Sales<br>(Dollars) |    |
|--|--------------------------|-----------------------------|----|
| 1. Sugarcane .....   | <input type="checkbox"/> | 255<br>\$                   | 00 |
| 2. Coffee .....  | <input type="checkbox"/> | 256<br>\$                   | 00 |
| 3. Pineapples .....  | <input type="checkbox"/> | 257<br>\$                   | 00 |
| 4. Plantains .....   | <input type="checkbox"/> | 258<br>\$                   | 00 |
| 5. Bananas .....   | <input type="checkbox"/> | 259<br>\$                   | 00 |
| 6. Grain crops .....   | <input type="checkbox"/> | 260<br>\$                   | 00 |
| 7. Root or Tuber crops .....   | <input type="checkbox"/> | 261<br>\$                   | 00 |
| 8. Fruits ( <i>coconuts, oranges, grapefruit, papayas, avocados, soursop, mangoes, etc.</i> ) .....                | <input type="checkbox"/> | 262<br>\$                   | 00 |
| 9. Vegetables or melons .....  | <input type="checkbox"/> | 263<br>\$                   | 00 |
| 10. Grasses ( <i>Include milo (sorghum), elephant grass, silage, etc.</i> ) ( <i>Exclude lawn grasses.</i> ) ..... | <input type="checkbox"/> | 264<br>\$                   | 00 |
| 11. Other crops ( <i>Include wood, molasses, etc.</i> ) .....  | <input type="checkbox"/> | 822<br>\$                   | 00 |

**SECTION 11 LAND USE -**

Report how the CUERDAS in "THIS OPERATION" were USED in 2002.

The purpose of this section is to distribute all land on this place among **ITEMS 1 through 4 below**, according to the way it was used last year.

**NOTE:** For **ITEMS 1 to 4 below**, if land was used for more than one purpose during 2002, report it in the **FIRST** land use listed below that applies.

**1. CROPLAND**

- a. Cropland harvested (Include all land from which crops were harvested or grass was cut, and all land in orchards, citrus groves, and nursery and greenhouse crops.)
- b. Cropland used **only** for pasture or grazing (Include rotation pasture and grazing land that could have been used for crops without additional improvements.)
- c. Cropland used for cover crops, legumes, and soil improvement grasses, but **NOT** harvested and **NOT** pastured.
- d. Cropland on which all crops failed (Exclude land in orchards on which the crop failed. Such cuerdas are to be reported in **ITEM 1a**.)
- e. Cropland idle

| None                     | Cuerdas | Cent. |
|--------------------------|---------|-------|
| <input type="checkbox"/> | 271     |       |
| <input type="checkbox"/> | 272     |       |
| <input type="checkbox"/> | 273     |       |
| <input type="checkbox"/> | 274     |       |
| <input type="checkbox"/> | 275     |       |
| <input type="checkbox"/> | 276     |       |
| <input type="checkbox"/> | 277     |       |
| <input type="checkbox"/> | 278     |       |
| <input type="checkbox"/> | 279     |       |

- 2. Pastureland and rangeland (Include any pastureland other than Cropland and woodland.)
- 3. Woodland, forest, and underbrush that cannot be utilized for cultivation or pastures.
- 4. All other land (land in house lots, ponds, roads, wasteland, etc.) (Include any land not reported in **ITEMS 21 through 3, above**.)
- 5. TOTAL Cuerdas in this place - this sum should equal **Item 4**, on **Section 1**.

**SECTION 12 IRRIGATION -**

Was any land on "THIS OPERATION" irrigated at any time in 2002?

**Irrigated land** is all land watered by any artificial or controlled means - sprinklers, flooding, ditches or furrows, drip or trickle irrigation, etc.

(Include supplemental, partial, or replanted irrigation.)

- 1 YES - Complete this SECTION**
- 2 NO - Go to SECTION 13**

- 1. Cuerdas irrigated from a PUBLIC SYSTEM
- 2. Cuerdas irrigated from a PRIVATE SYSTEM

| None                     | Cuerdas | Cent. |
|--------------------------|---------|-------|
| <input type="checkbox"/> | 280     |       |
| <input type="checkbox"/> | 281     |       |

3. Principal type of irrigation used (Mark (X) **only one**.)--

- 282  Gravity
- 282  Drip
- 282  Sprinkle (Include center pivot.)
- 282  Other - Specify - \_\_\_\_\_

4. Major source of water used (Mark (X) **only one**.)--

- 283  Well
- 283  River or stream
- 283  Lake or private pond
- 283  Canal
- 283  Other - Specify - \_\_\_\_\_

**SECTION 13 HOGS and PIGS -**

Did YOU or ANYONE ELSE have any hogs or pigs on "THIS OPERATION" during 2002?

1  YES - Complete this SECTION    2  NO - Go to SECTION 14

◆ **DECEMBER 31, 2002 INVENTORY**

1. Hogs and Pigs of all ages (Total of Items a and b below.) . . . . .
- a. Less than 3 months old . . . . .
- b. 3 months and older . . . . .
2. Boars of all ages kept for breeding . . . . .
3. Sows and gilts of all ages kept for breeding . . . . .

| NONE | Number on<br>December 31, 2002 |
|------|--------------------------------|
|      | 285                            |
|      | 286                            |
|      | 287                            |
|      | 288                            |
|      | 289                            |

◆ **HOGS and PIGS SOLD**

4. TOTAL HOGS and PIGS sold from "this operation" in 2002 . . . . .
- a. Less than 3 months old . . . . .
- b. 3 months and older . . . . .

| None | Number sold in<br>2002 | Gross value of sales<br>(Dollars) |
|------|------------------------|-----------------------------------|
|      | 290                    | 291<br>\$            0 0          |
|      | 292                    | 293<br>\$            0 0          |
|      | 294                    | 295<br>\$            0 0          |

**SECTION 14 CATTLE and CALVES -**

Did YOU or ANYONE ELSE have any cattle or calves on "THIS OPERATION" in 2002?

1  YES - Complete this SECTION    2  NO - Go to SECTION 15

◆ **DECEMBER 31, 2002 INVENTORY**

1. All CATTLE and CALVES (Sum of Items a, b, and c below.) . . . . .
- a. DAIRY CATTLE
- (1) Cows (include heifers that had calved.) . . . . .
- (2) Heifers and heifer calves . . . . .
- b. BEEF CATTLE
- (1) Cows . . . . .
- (2) Heifers and heifer calves . . . . .
- c. OTHER CATTLE (include bulls, steers, bull calves and steer calves.) . . . . .

| None | Number on<br>December 31, 2002 |
|------|--------------------------------|
|      | 300                            |
|      | 301                            |
|      | 302                            |
|      | 303                            |
|      | 304                            |
|      | 305                            |

◆ **CATTLE and CALVES SOLD FROM "THIS OPERATION" in 2002**

2. Calves weighing less than 500 pounds . . . . .
3. Cattle (including calves weighing 500 pounds or more.) . . . . .

| None | Number sold in<br>2002 | Gross value of sales<br>(Dollars) |
|------|------------------------|-----------------------------------|
|      | 306                    | 307<br>\$            0 0          |
|      | 308                    | 309<br>\$            0 0          |

◆ **DAIRY SALES**

4. Quarts of milk sold in 2002 . . . . .
5. Value of DAIRY PRODUCTS sold from "THIS OPERATION" in 2002  
(include milk sold for the elaboration of cheese, cream, butter, etc.) . . . . .

| None | Quarts |
|------|--------|
|      | 310    |

| None | Gross value of sales<br>(Dollars) |
|------|-----------------------------------|
|      | 311<br>\$            0 0          |

**SECTION 15 POULTRY -**

Did YOU or ANYONE ELSE have any poultry such as chickens, cocks, turkeys, ducks, etc., on "THIS OPERATION" in 2002?

(Include poultry grown for others on a contract basis.)

YES - Complete this SECTION       NO - Go to SECTION 16

1. Chickens for egg production--

- a. Pullets for replacement of laying flock .....
- b. Layers .....

None

| Number on December 31, 2002 | Number sold in 2002 |
|-----------------------------|---------------------|
| 325                         | 326                 |
| 327                         | 328                 |

2. Poultry for meet --

- a. Broilers .....
- b. Layers (Include replaced flock) .....

|     |     |
|-----|-----|
| 329 | 330 |
| 823 | 824 |
| 331 | 332 |
| 333 | 334 |
| 335 | 336 |

3. Fighting cocks .....

4. Other roosters .....

5. Other poultry (Include turkeys, ducks, geese, pigeons, guineas, etc.) - Specify - .....

6. Poultry hatched on this place last year and placed or sold (Include chickens, turkeys, ducks, etc.)

Specify the type- .....

None

| Number hatched in 2002 |
|------------------------|
| 337                    |

7. Chicken Egg Production--

- a. Eggs for consumption .....
- b. Eggs for hatching .....

| Dozens |
|--------|
| 338    |
| 339    |

8. Value of Poultry PRODUCTS sold from "THIS OPERATION" in 2002 .

None

| Gross value of sales (Dollars) |     |
|--------------------------------|-----|
| 340                            | 0 0 |
| \$                             |     |

**SECTION 16 FISH or AQUACULTURE PRODUCTS -**

Did YOU or ANYONE ELSE raise any fish or aquaculture products on "THIS OPERATION" in 2002?

YES - Complete this SECTION       NO - Go to SECTION 17

1. How many PONDS did you use? .....

None

| Number | Cuerdas | Cent. |
|--------|---------|-------|
| 345    | 346     |       |

2. Which of the following FISH or other AQUACULTURE PRODUCTS were raised on "THIS OPERATION" during 2002?

- a. Tilapia .....
- b. Shrimps .....
- c. Crayfish .....
- d. Other - Specify - .....

| Quantity Sold (Pounds) | Gross value of sales (Dollars) |
|------------------------|--------------------------------|
| 347                    | 348 \$ 0 0                     |
| 349                    | 350 \$ 0 0                     |
| 351                    | 352 \$ 0 0                     |
| 353                    | 354 \$ 0 0                     |

**SECTION 17 OTHER LIVESTOCK , ANIMALS, and THEIR PRODUCTS -**

Did YOU or ANYONE ELSE have any horses, sheep, goats, bees, rabbits or any other animals on "THIS OPERATION" in 2002?

(Include all ages and sexes.)

YES - Complete this SECTION     NO - Go to SECTION 18

|                            | None                     | Number on December 31, 2002 | Number sold in 2002 | Gross value of sales (Dollars) |
|----------------------------|--------------------------|-----------------------------|---------------------|--------------------------------|
| 1. Horses .....            | <input type="checkbox"/> | 360                         | 361                 | 362 \$ 00                      |
| 2. Sheep .....             | <input type="checkbox"/> | 363                         | 364                 | 365 \$ 00                      |
| 3. Goats .....             | <input type="checkbox"/> | 366                         | 367                 | 368 \$ 00                      |
| 4. Hives of bees .....     | <input type="checkbox"/> |                             |                     |                                |
| 5. Honey (gallons) .....   | <input type="checkbox"/> |                             | 373                 | 374 \$ 00                      |
| 6. Rabbits .....           | <input type="checkbox"/> | 375                         | 376                 | 377 \$ 00                      |
| 7. Other - Specify - ..... | <input type="checkbox"/> | 378                         | 379                 | 380 \$ 00                      |

**SECTION 18 INCOME FROM FARM-RELATED SOURCES -**

Report amount received before taxes and expenses in 2002.

|  | None                     | Income (Dollars) |
|--|--------------------------|------------------|
| 1. Custom farmwork done for others (plowing, planting, spraying, harvesting, preparation of products for market, etc.) .....                           | <input type="checkbox"/> | 385 \$ 00        |
| 2. Recreational services (providing hunting, fishing, picnicking, camping, boarding and lodging or other recreational facilities on this place.) ..... | <input type="checkbox"/> | 386 \$ 00        |
| 3. Renting out farmland (include payments for livestock pastured on a per-head basis, monthly payments, or through any other arrangement.) .....       | <input type="checkbox"/> | 387 \$ 00        |
| 4. Participating in government farm programs (include only payments received from the Federal or Puerto Rican Government.) .....                       | <input type="checkbox"/> | 388 \$ 00        |
| 5. Sales of farm by-products or waste materials such as natural fertilizer (manure), coffee pulp, wooden pegs, etc. ....                               | <input type="checkbox"/> | 389 \$ 00        |

**SECTION 19 TYPE OF ORGANIZATION -**

Mark (X) the item which best describes "THIS OPERATION" in 2002.

390

- Individual or Family Farm (Exclude partnership and corporation.) ..... 1
- Partnership (Include Family partnerships.) ..... 2
- Corporation ..... 3
- Other - (Estate, cooperative, etc.) - Specify - ..... 4

**SECTION 20 OPERATOR CHARACTERISTICS -**

*(The operators are those persons responsible for the day-to-day managements decisions for "THIS OPERATION," including hired managers.)*

1. In what YEAR did the operator begin to operate this land? .....

| YEAR |
|------|
| 394  |

2. RESIDENCE - Does the operator (*person in charge*) live on this farm? .....

395  
 YES  NO

3. AGE of operator (*person in charge*) .....

| AGE |
|-----|
| 396 |

4. SEX.....<sup>825</sup>  Male  Female

5. EDUCATION -  
 Highest level attended by operator .....

397 **Mark (x) one box**

1  None  
 2  Elementary (Grades 1 - 6)  
 3  Secondary School (Grades 7 - 12)  
 4  (GED)  
 5  Some college  
 6  College (BA o BS)  
 7  Graduate School

6. OFF-FARM WORK -  
 How many days did the operator (*or person in charge*) Work 4 or more hours per day off "THIS OPERATION" in 2002?  
*(Include work at a nonfarm job, business or on someone else's farm.*  
*(Exclude exchange farmwork.)* .....

398 **Mark (x) one box**

1  None  
 2  1 - 49 days  
 3  50 - 99 days  
 4  100 - 149 days  
 5  150 - 199 days  
 6  200 days or more

7. MAJOR SOURCE OF INCOME -  
 What accounted for the largest part of the operator's total income in 2002? .....

399 **Mark (x) one box**

1  Sale of agricultural products  
*(Crops, livestock, poultry, milk, etc.)*  
 2  Other farm-related income  
 3  Nonfarm-related income

8. GROSS INCOME -  
 What percent of the operator's gross income received in 2002 came from farming? .....

400 **Mark (x) one box**

1  Less than 25%  
 2  25% - 49%  
 3  50% - 74%  
 4  75% or more

9. PRINCIPAL OCCUPATION -  
 What is the operator's (*person in charge*) main occupation? .....

401 **Mark (x) one box**

1  Agricultural  
 2  Nonagricultural

**SECTION 21 FERTILIZERS, LIME, PESTICIDES or OTHER CHEMICALS APPLIED -**

Was any lime, fertilizers, pesticides or other chemicals used on "THIS OPERATION" in 2002?  
 (Include any materials provided by you, the landlord or contractors. For each item listed, report cuerdas only once. If multipurpose chemicals were used, report cuerdas treated for each purpose.)

- 1** YES - Complete this SECTION                       **2** NO - Go to SECTION 22

|   | None                     | Tons Used | Cuerdas on which used |       |
|---|--------------------------|-----------|-----------------------|-------|
|   |                          |           | Number                | Cent. |
| 1. Lime (Exclude gypsum or lime used for sanitation.) . . . . .   | <input type="checkbox"/> | 405       | 406                   |       |
| 2. Cropland treated with chemical fertilizer.<br>(Exclude cuerdas fertilized with natural fertilizer and cropland used for pastures.) . . . . . | <input type="checkbox"/> | None      | 408                   |       |
| 3. Pastureland treated with chemical fertilizer . . . . .   | <input type="checkbox"/> |           | 410                   |       |
| 4. Cropland and/or pastureland treated with organic fertilizer . . . . .  | <input type="checkbox"/> |           | 411                   |       |
| 5. Cropland and/or pastureland treated with sprays, dusts, fumigants, etc.<br>(fungicide, herbicide, insecticide, nematicide) to control--      |                          |           |                       |       |
| a. Insects on crops . . . . .   | <input type="checkbox"/> |           | 412                   |       |
| b. Diseases in crops and orchards (blights, smuts, rusts, etc.) . . . . .   | <input type="checkbox"/> |           | 414                   |       |
| c. Weeds, grass or brush in crops and pastures . . . . .  | <input type="checkbox"/> |           | 416                   |       |
| d. Nematodes on crops . . . . .   | <input type="checkbox"/> |           | 418                   |       |

**SECTION 22 PRODUCTION EXPENSES -**

Report production expenses paid by "THIS OPERATION" in 2002.  
 (Include your estimate of expenses paid by you and others (landlord, contractors, buyers, etc.) for production of crops, livestock and other agricultural products on THIS OPERATION.)

|  | None                     | Dollars   |     |
|--|--------------------------|-----------|-----|
|  |                          |           |     |
| 1. Livestock and poultry purchased - (Include cattle, calves, hogs, pigs, sheep, lambs, goats, horses, baby chicks, started pullets, etc.) . . . . .   | <input type="checkbox"/> | 425<br>\$ | 0 0 |
| 2. Feed purchased for livestock and poultry - (grain, hay, silage, mixed feeds, concentrates, etc.) . . . . .  | <input type="checkbox"/> | 426<br>\$ | 0 0 |
| 3. Medicines and drugs purchased and administered by operator - for livestock and poultry . . . . .  | <input type="checkbox"/> | 427<br>\$ | 0 0 |
| 4. Veterinarian services - (Include cost of medicines and drugs administered by veterinarians.) . . . . .  | <input type="checkbox"/> | 428<br>\$ | 0 0 |
| 5. Seed cost - (Include bulbs, plants and trees purchased.) . . . . .  | <input type="checkbox"/> | 429<br>\$ | 0 0 |
| 6. Commercial fertilizer purchased (All forms. Include cost of custom applications.) . . . . .   | <input type="checkbox"/> | 430<br>\$ | 0 0 |
| 7. Gasoline and other fuel and oil products purchased for the farm business<br>(diesel oil, LP gas, butane, propane, piped gas, kerosene, fuel oil, motor oil, grease, etc.) . . . . .   | <input type="checkbox"/> | 431<br>\$ | 0 0 |
| 8. Wages and salaries paid to employees or hired farm workers<br>(Include money paid for farm labor, including payments to family members, social security taxes, insurance premiums, etc. Exclude contract labor.) . . . . .                                  | <input type="checkbox"/> | 432<br>\$ | 0 0 |
| 9. Contract Labor (Include expenditures for farm labor performed on a contract basis by a contractor, corporation or cooperative, etc.) . . . . .  | <input type="checkbox"/> | 433<br>\$ | 0 0 |
| 10. Machine hire and custom work (such as plowing, planting, harvesting, sio filling, spraying and dusting chemical products, etc.) . . . . .  | <input type="checkbox"/> | 434<br>\$ | 0 0 |
| 11. Agricultural chemicals purchased (Include cost of custom applications.) . . . . .  | <input type="checkbox"/> | 435<br>\$ | 0 0 |
| 12. Machinery - (Include all repair and maintenance expenses.) . . . . .   | <input type="checkbox"/> | 826<br>\$ | 0 0 |
| 13. Buildings - (Include all repair and maintenance expenses.) . . . . .   | <input type="checkbox"/> | 827<br>\$ | 0 0 |
| 14. All other expenses (Include interest paid on debts, payments on rent, property taxes, insurance, water and all other farming related expenses.<br>Exclude depreciation, household expenses, and expenses not associated with the farm business.) . . . . . | <input type="checkbox"/> | 436<br>\$ | 0 0 |



**SECTION 23 MACHINERY, EQUIPMENT and BUILDINGS -**

Report machinery, equipment, and buildings on "THIS OPERATION" December 31, 2002.

1. How many of the following were on "THIS OPERATION" December 31, 2002?  
(Include all machinery, equipment, and facilities on this operation, regardless of ownership, provided it was in working order.)

**a. MACHINERY and EQUIPMENT--**

- (1) Automobiles, jeeps, pick-up and other motor trucks .....
- (2) Wheel tractors .....
- (3) Crawler tractors .....
- (4) Coffee depulpers .....
- (5) Mechanical coffee dryers .....
- (6) Solar or air coffee dryers .....
- (7) Mechanical coffee washers .....
- (8) Milking machines .....
- (9) Milk coolers .....
- (10) Emergency electric generators .....
- (11) Other - *Specify* - \_\_\_\_\_ .....

| None                     | Number |
|--------------------------|--------|
| <input type="checkbox"/> | 440    |
| <input type="checkbox"/> | 441    |
| <input type="checkbox"/> | 442    |
| <input type="checkbox"/> | 444    |
| <input type="checkbox"/> | 445    |
| <input type="checkbox"/> | 446    |
| <input type="checkbox"/> | 447    |
| <input type="checkbox"/> | 448    |
| <input type="checkbox"/> | 449    |
| <input type="checkbox"/> | 450    |
| <input type="checkbox"/> | 828    |

**b. BUILDINGS--**

- (1) Buildings used to house livestock .....
- (2) Storage buildings for crops .....
- (3) Buildings for machinery .....
- (4) Greenhouses .....
- (5) Houses for agregados and other workers .....

| None                     | Number |
|--------------------------|--------|
| <input type="checkbox"/> | 451    |
| <input type="checkbox"/> | 452    |
| <input type="checkbox"/> | 453    |
| <input type="checkbox"/> | 829    |
| <input type="checkbox"/> | 454    |

2. **MARKET VALUE OF ALL MACHINERY AND EQUIPMENT** - To the best of your knowledge, report the estimated market value of ALL machinery and equipment reported on item 1a. . .

| Dollars |     |
|---------|-----|
| 455     | 0 0 |
| \$      |     |

**SECTION 24 MARKET VALUE OF LAND AND BUILDINGS -**

Report your best ESTIMATE of the CURRENT MARKET VALUE OF LAND and BUILDINGS.

1. **Estimated market value of--**

- a. All land and buildings owned .....
- b. All land and buildings rented or leased FROM OTHERS .....
- c. All land and buildings rented or leased TO OTHERS .....

| ESTIMATED VALUE<br>(Dollars ) |     |
|-------------------------------|-----|
| 456                           | 0 0 |
| \$                            |     |
| 457                           | 0 0 |
| \$                            |     |
| 458                           | 0 0 |
| \$                            |     |

**SECTION 25 HIRED WORKERS, AGREGADOS, AND SHARECROPPERS -**

In 2002, did you hire any workers to do farmwork on "THIS OPERATION" or was any agregado family or sharecropper living here on December 31, 2002?

(Exclude employees of labor contractors who did work for you.)

1  YES - Complete this SECTION 2  NO - Go to SECTION 26

| None                     | Number |
|--------------------------|--------|
| <input type="checkbox"/> | 460    |
| <input type="checkbox"/> | 461    |
| <input type="checkbox"/> | 462    |

- How many of the hired workers were employed on "this operation" for 5 months or more?
- How many of the hired workers were employed on "this operation" for less than 5 months?
- How many agregados or sharecropper families were living on "this operation" December 31, 2002?

**SECTION 26 CONCLUSION**

1. Next year, does this operation intend to produce, raise, or grow for sale agricultural products?

830

1  YES 2  NO

**POSSIBLE DUPLICATION**

2. It is important that we do not have duplication on our list of farms. Is it possible the information on this form would be reported by another operation or under another name or address?

831

1  YES - Please provide the name and address below 2  NO - Go to item 3

Name:

Address:

Municipio:

P. R.

Zip code

**ADDITIONAL FARM**

3. It is important that the Census of Agriculture accurately accounts for all your farm operations. Do you ( the individual named on the label) make any day-to-day decisions for another farm?

832

1  YES - Continue with item a 2  NO - Go to item 4

a. Did you receive a 2002 Census of Agriculture form for this additional farm?

833

1  YES - Go to item 4 2  NO - Enter the information of the additional farm below

|                     |  |  |  |                     |  |  |  |       |  |  |  |
|---------------------|--|--|--|---------------------|--|--|--|-------|--|--|--|
| FATHER'S LAST NAME: |  |  |  | MOTHER'S LAST NAME: |  |  |  | NAME: |  |  |  |
| 834 AREA CODE:      |  |  |  | 835 TELEPHONE:      |  |  |  |       |  |  |  |
|                     |  |  |  |                     |  |  |  |       |  |  |  |

b. Did you include all data from this additional farm on THIS REPORT? (Do not make changes to the data in this report, regardless of your answer.)

836

1  YES 2  NO

**THANK YOU FOR YOUR COOPERATION**

4. Please print information for the person completing this form.

|                     |  |  |  |                     |  |  |  |       |  |  |  |            |  |  |  |       |  |  |  |
|---------------------|--|--|--|---------------------|--|--|--|-------|--|--|--|------------|--|--|--|-------|--|--|--|
| FATHER'S LAST NAME: |  |  |  | MOTHER'S LAST NAME: |  |  |  | NAME: |  |  |  |            |  |  |  |       |  |  |  |
| 470 AREA CODE:      |  |  |  | 471 TELEPHONE:      |  |  |  |       |  |  |  | SIGNATURE: |  |  |  | DATE: |  |  |  |
|                     |  |  |  |                     |  |  |  |       |  |  |  |            |  |  |  |       |  |  |  |

# United States 2002 Census of Agriculture

If you need assistance with completing your United States 2002 Census of Agriculture report form, call our toll free number.

**1-866-726-5655**

Staff will provide assistance for the following situations:

- ◆ Who should report;
- ◆ If you received more than one report form for the same operation;
- ◆ If you are no longer farming;
- ◆ If you never farmed or have no association with agriculture;
- ◆ If you have more than one agricultural operation;
- ◆ If you have a partnership operation;
- ◆ or other questions you may have about the United States 2002 Census of Agriculture.

If you prefer to write, please include the digit ID printed in the address area on the front of the form. Address your correspondence to:

**Census of Agriculture  
1201 East 10<sup>th</sup> Street  
Jeffersonville, IN 47131**

A wide variety of agricultural statistics is available from the National Agricultural Statistics Service (NASS). Check out the NASS reports, data products, and services on the INTERNET at:

**NASS Home Page: <http://www.usda.gov/nass/>**

According to the Paperwork Reduction Act of 1995, no persons are required to respond to a collection of information unless it displays a valid OMB control number. The valid OMB control number for this information collection is 0535-0226. The time required to complete this report form is about 40 minutes per response.

FAVOR DE COMPLETAR EL FORMULARIO Y DEVOLVERLO A LA MAYOR BREVEDAD POSIBLE

OMB No. 0535-0226: Aprobado Hasta 10/31/2004

**AVISO** - Contestar este formulario es requerido por ley (Título 7, Código de los Estados Unidos). Por la misma ley, su informe ES CONFIDENCIAL y solamente puede ser usado para propósitos estadísticos. Este informe censal NO PUEDE ser usado para propósitos de impuestos, investigación o reglamentación legal. La ley también especifica que toda copia mantenida en su archivo es inmune de todo procesamiento legal.

**CENSO AGRÍCOLA FEDERAL, 2002**

Forma Número: 02-A1(PR)SP  
01/17/02



Departamento de  
Agricultura de los  
Estados Unidos

**PUERTO RICO**

*Favor de devolver su informe ya  
completado en el sobre  
pre-dirigido que se le incluye.*

**PARA USO OFICIAL**

|     |     |     |
|-----|-----|-----|
| 011 | 012 | 013 |
| 014 | 015 | 016 |

*Tenga la bondad de corregir errores en el nombre, dirección y código postal.*

| PARA USO DE NASS | No. del estrato |     | No. del segmento | No. de la parcela | No. de cuerdas en la parcela |     | Total de cuerdas |     |
|------------------|-----------------|-----|------------------|-------------------|------------------------------|-----|------------------|-----|
|                  | 035             | 036 | 037              | 038               | 039                          | 040 | 041              | 042 |

**TODA PERSONA QUE RECIBA UN FORMULARIO VIENE OBLIGADA A RESPONDER  
SU RESPUESTA SE NECESITA EN O ANTES DEL 3 DE FEBRERO DE 2003**

**SITUACIONES ESPECIALES**

- ◆ El formulario no me aplica
- ◆ Trabajo la finca parte del año
- ◆ Ya no trabajo la finca
- ◆ No soy agricultor
- ◆ Tengo más de una finca



**Para más detalles, refiérase a la Hoja de Instrucciones que se le incluye.**

**Formas duplicadas** - Si usted recibió formularios extra para la misma finca:

1. Entre el código de 12-dígitos ID(s), impreso en el área de la dirección de esos formularios, en los encasillados provistos a la derecha . . . . .
2. Devuelva todos los formularios en el mismo sobre junto con su informe.

| ID(s) Duplicados |                      |
|------------------|----------------------|
| 017              | <input type="text"/> |
| 018              | <input type="text"/> |

**¿DUDAS, PREGUNTAS, ETC.?  
FAVOR DE LLAMAR GRATUITAMENTE AL**

**1-866-716-5655**



**Servicio Nacional de  
Estadísticas Agrícolas  
¡NO CONTESTAR CONLLEVA PENALIDAD!**

**SECCIÓN 1 TOTAL DE CUERDAS EN EL 2002 -**

Informe cuerdas propias o rentadas, usadas por usted, su esposa, o por la sociedad, corporación u organización para la cual usted está reportando.

(Incluya TODAS las cuerdas, no importa la localización o el uso - cultivos, pastos, bosques, terreno baldío, predio de la casa, etc.)

NOTA: Cuando informe parte de una cuerda, hágalo en números enteros bajo "centésimos", nunca en fracciones decimales.  
Ejemplo: Centésimos (Cent.) 05, 10, 25, 75, 95.

|  | Ninguno                  | Cuerdas | Cent. |
|--|--------------------------|---------|-------|
| 1. Todo terreno de su propiedad .....  | <input type="checkbox"/> | 049     |       |
| 2. Todo terreno rentado o arrendado DE OTROS, incluyendo aquel trabajado por usted a medias, o libre de renta a cambio de servicios, pago de impuestos, etc. (Incluya terreno arrendado al Gobierno) ..... | <input type="checkbox"/> | 050     |       |
| 3. Todo terreno rentado o arrendado A OTROS, incluyendo aquel trabajado a medias por otros o sub-arrendado. (Complete también la partida 5 abajo) .....  | <input type="checkbox"/> | 051     |       |
| 4. Cuerdas en "Esta Finca" para este informe censal - SUME las partidas 1 y 2, luego RESTE la partida 3 y entre el resultado en este espacio .....   |                          | 052     |       |

Para este informe censal, estas son las cuerdas en "Esta Finca".  
Si el resultado es cero, favor de referirse a la hoja de instrucciones, SECCIÓN 1.

5. Si usted rentó terreno A OTROS (partida 3), dé la siguiente información para cada arrendatario-- (Escriba arrendatarios adicionales en un papel aparte.)

| Nombre del Arrendatario | Dirección Postal (Incluya ZIP Code) | Cuerdas | Cent. |
|-------------------------|-------------------------------------|---------|-------|
|                         |                                     | 056     |       |
|                         |                                     | 057     |       |
|                         |                                     | 058     |       |

**6. Localización de la Actividad Agrícola para "Esta Finca"**

- a. ¿En qué barrio y municipio cosechó o produjo USTED la mayor parte del valor de la producción agrícola? .....
- b. Si USTED también tiene fincas en otros municipios, informe el nombre del barrio, el municipio y el número de cuerdas ...

|                        | Barrio | Municipio | Cuerdas | Cent. |
|------------------------|--------|-----------|---------|-------|
| Localización Principal |        |           | 065     |       |
| Otros Municipios       |        |           | 066     |       |
|                        |        |           | 067     |       |
|                        |        |           | 068     |       |

**SECCIÓN 2 CAÑA DE AZÚCAR -**

¿Cosechó USTED caña de azúcar en "Esta Finca" en el 2002?

SÍ - Complete esta SECCIÓN  NO - Pase a la SECCIÓN 3

|  | Ninguno                  | Total de cuerdas |       | Cantidad cosechada |
|--|--------------------------|------------------|-------|--------------------|
|  |                          | Número           | Cent. | (Toneladas)        |
| 1. CAÑA TOTAL (Indique el tipo de caña abajo. El total debe ser la suma de a-d.) ..... | <input type="checkbox"/> | 075              |       | 076                |
| a. Caña de gran cultura .....  | <input type="checkbox"/> | 077              |       | 078                |
| b. Caña de primavera .....   | <input type="checkbox"/> | 079              |       | 080                |
| c. Caña de retoños .....   | <input type="checkbox"/> | 081              |       | 082                |
| d. Caña para semilla o forraje .....   | <input type="checkbox"/> | 083              |       |                    |

**SECCIÓN 3 CAFÉ, PIÑAS, PLÁTANOS Y GUINEOS -**

¿Cosechó USTED café, piñas, plátanos o guineos en "Esta Finca" en el 2002?

- 1  **SÍ - Complete esta SECCIÓN**  
 2  **NO - Pase a la SECCIÓN 4**

Ninguno

1. Café bajo sombra .....   
 2. Café sin sombra .....   
 3. Piñas .....   
 4. Plátanos .....   
 5. Guineos .....

| Número de árboles o matas - |               | Cuerdas en árboles o matas - |       | Cantidad cosechada |      |
|-----------------------------|---------------|------------------------------|-------|--------------------|------|
| No en producción            | En producción | Número                       | Cent. |                    |      |
| 085                         | 086           | 087                          |       | 088                | Q.Q. |
| 089                         | 090           | 091                          |       | 092                | Q.Q. |
| 093                         | 094           | 095                          |       | 096                | Tons |
| 097                         | 098           | 099                          |       | 100                | Mi.  |
| 101                         | 102           | 103                          |       | 104                | Mi.  |

**SECCIÓN 4 FRUTAS -**

¿Existía en "Esta Finca" un total combinado de 10 o más árboles frutales para producción comercial, en el 2002?

(Incluya enredaderas, los cítricos y las palmas de coco.)

- 1  **SÍ - Complete esta SECCIÓN**      2  **NO - Pase a la SECCIÓN 5**

| Total de cuerdas |       |
|------------------|-------|
| Número           | Cent. |
| 107              |       |

1. **TOTAL** de cuerdas sembradas de árboles frutales en "Esta Finca".  
 (No incluya cuerdas abandonadas.) .....

2. Informe su mejor estimado de cocos o frutas cosechadas en el 2002. Ninguno

- a. Cocos .....   
 b. Toronjas .....   
 c. Chinas (Incluya chironjas.) .....   
 d. Aguacates .....   
 e. Mangó .....   
 f. Guanábanas .....   
 g. Cidras .....   
 h. Papayas .....   
 i. Parchas .....   
 j. Limones y limas .....   
 k. Otro - *Especifique* -  .....

| Número de árboles o plantas-- |               | Cuerdas en árboles o plantas-- |       | Cantidad cosechada |      |
|-------------------------------|---------------|--------------------------------|-------|--------------------|------|
| No en producción              | En producción | Número                         | Cent. |                    |      |
| 108                           | 109           | 110                            |       | 111                | Cts. |
| 112                           | 113           | 114                            |       | 115                | Cts. |
| 116                           | 117           | 118                            |       | 119                | Cts. |
| 120                           | 121           | 122                            |       | 123                | Cts. |
| 124                           | 125           | 126                            |       | 127                | Cts. |
| 128                           | 129           | 130                            |       | 131                | Lbs. |
| 132                           | 133           | 134                            |       | 135                | Lbs. |
| 136                           | 137           | 138                            |       | 139                | Lbs. |
| 140                           | 141           | 142                            |       | 143                | Lbs. |
| 144                           | 145           | 146                            |       | 147                | Cts. |
| 148                           | 149           | 150                            |       | 151                | Lbs. |

**SECCIÓN 5 HORTALIZAS y MELONES -**

¿Cosechó USTED hortalizas o melones en "Esta Finca" en el 2002?

**SÍ - Complete esta SECCIÓN**  **NO - Pase a la SECCIÓN 6**

1. Informe su mejor estimado para las siguientes hortalizas cosechadas para venta en "Esta Finca" en el 2002.  
(*Excluya hortalizas cosechadas en hidropónicos, informe éstas en la Partida 2.*)

- a. Tomates .....
- b. Pepinillos .....
- c. Habichuelas tiernas .....
- d. Lechugas .....
- e. Cebollas .....
- f. Yerbas y plantas aromáticas (*Incluya cilantrillo y recaó.*) .....
- g. Pimientos .....
- h. Repollo .....
- i. Berenjena .....
- j. Calabazas .....
- k. Ají dulce .....
- l. Melones de agua (Sandías) .....
- m. Melones honeydew .....
- n. Melones cantaloupes .....
- o. Maíz tierno .....
- p. Otro - *Especifique* -  .....

Ninguno

| Total de cuerdas       |       | Cantidad cosechada para venta (Libras) |
|------------------------|-------|--|
| Número                 | Cent. |  |
| 153                    |       | 154                                    |
| 155                    |       | 156                                    |
| 157                    |       | 158                                    |
| 159                    |       | 160                                    |
| 161                    |       | 162                                    |
| 163                    |       | 164                                    |
| 165                    |       | 166                                    |
| 167                    |       | 168                                    |
| 169                    |       | 170                                    |
| 171                    |       | 172                                    |
| 173                    |       | 174                                    |
| 175                    |       | 176                                    |
| 177                    |       | 178                                    |
| 179                    |       | 180                                    |
| 181                    |       | 182                                    |
| 183                    |       | 184                                    |
| Área en pies cuadrados |       | Cantidad cosechada para venta (libras) |
| Número                 |       |  |
| 800                    |       | 801                                    |
| 802                    |       | 803                                    |
| 804                    |       | 805                                    |
| 806                    |       | 807                                    |
| 808                    |       | 809                                    |
| 810                    |       | 811                                    |

2. Informe hortalizas cosechadas en hidropónicos para venta en "Esta Finca" en el 2002.

- a. Tomates .....
- b. Pepinillos .....
- c. Lechugas .....
- d. Yerbas y plantas aromáticas (*Incluya cilantrillo y recaó.*) .....
- e. Pimientos .....
- f. Otro - *Especifique* -  .....

**SECCIÓN 6 GRANOS o LEGUMBRES -**

¿Cosechó USTED granos o legumbres en "Esta Finca" en el 2002?

(Incluya los granos vendidos para consumo y para semillas.)

1  SÍ - Complete esta SECCIÓN      2  NO - Pase a la SECCIÓN 7

|                                      | Ninguno                  | Total de cuerdas |       | Cantidad cosechada<br>(Libras) |
|--------------------------------------|--------------------------|------------------|-------|--------------------------------|
|                                      |                          | Número           | Cent. |                                |
| 1. Gandules .....                    | <input type="checkbox"/> | 190              |       | 191                            |
| 2. Habichuelas secas .....           | <input type="checkbox"/> | 192              |       | 193                            |
| 3. Habichuelas verdes .....          | <input type="checkbox"/> | 194              |       | 195                            |
| 4. Maíz (grano o semilla) .....      | <input type="checkbox"/> | 196              |       | 197                            |
| 5. Otro - <i>Especifique</i> - _____ | <input type="checkbox"/> | 198              |       | 199                            |

**SECCIÓN 7 PRODUCTOS FARINÁCEOS -**

¿Cosechó USTED raíces o tubérculos en "Esta Finca" en el 2002?

1  SÍ - Complete esta SECCIÓN      2  NO - Pase a la SECCIÓN 8

|                                       | Ninguno                  | Total de cuerdas |       | Cantidad cosechada<br>(Libras) |
|---------------------------------------|--------------------------|------------------|-------|--------------------------------|
|                                       |                          | Número           | Cent. |                                |
| 1. Malangas .....                     | <input type="checkbox"/> | 202              |       | 203                            |
| 2. Yuca .....                         | <input type="checkbox"/> | 204              |       | 205                            |
| 3. Apio .....                         | <input type="checkbox"/> | 206              |       | 207                            |
| 4. Batatas .....                      | <input type="checkbox"/> | 208              |       | 209                            |
| 5. Ñames .....                        | <input type="checkbox"/> | 210              |       | 211                            |
| 6. Yautías .....                      | <input type="checkbox"/> | 212              |       | 213                            |
| 7. Otros - <i>Especifique</i> - _____ | <input type="checkbox"/> | 214              |       | 215                            |



**SECCIÓN 8 ORNAMENTALES -**

¿Cosechó USTED grama para césped, plantas ornamentales, o arbolitos para semilla en "Esta Finca" en el 2002?

**SÍ - Complete esta SECCIÓN**

**NO - Pase a la SECCIÓN 9**

- Ninguno
- 1. Grama para césped .....
  - 2. Plántulas para semilla (*Incluya hortalizas.*) .....
  - 3. Plantas de follaje .....
  - 4. Plantas florecedoras en tiestos (*Excepto orquídeas.*) .....
  - 5. Semillas de flores y de hortalizas .....
  - 6. Plantas de orquídeas .....
  - 7. Bulbos y raíces (*Excluya bulbos de plantas florecedoras.*) .....
  - 8. Flores de corte (*Excepto orquídeas.*) .....
  - 9. Orquídeas (*flores cortadas*) .....
  - 10. Arbolitos para semilla .....
  - 11. Palmas .....
  - 12. Pascuas .....
  - 13. Otros cultivos (*Excluya hidropónicos*)  
*Especifique -* .....

| Pies cuadrados bajo cubierta | Cuerdas en campo abierto |       | Valor de ventas (Dólares) |     |
|------------------------------|--------------------------|-------|---------------------------|-----|
|                              | Cuerdas                  | Cent. |                           |     |
|                              | 217                      |       | 218<br>\$                 | 0 0 |
| 219                          | 220                      |       | 221<br>\$                 | 0 0 |
| 222                          | 223                      |       | 224<br>\$                 | 0 0 |
| 225                          | 226                      |       | 227<br>\$                 | 0 0 |
| 228                          | 229                      |       | 230<br>\$                 | 0 0 |
| 231                          | 232                      |       | 233<br>\$                 | 0 0 |
| 234                          | 235                      |       | 236<br>\$                 | 0 0 |
| 237                          | 238                      |       | 239<br>\$                 | 0 0 |
| 240                          | 241                      |       | 242<br>\$                 | 0 0 |
| 243                          | 244                      |       | 245<br>\$                 | 0 0 |
| 812                          | 813                      |       | 814<br>\$                 | 0 0 |
| 815                          | 816                      |       | 817<br>\$                 | 0 0 |
| 818                          | 819                      |       | 820<br>\$                 | 0 0 |

**SECCIÓN 9 PASTOS u OTROS CULTIVOS -**

¿Cosechó USTED PASTOS para heno o ensilaje, o cualquier OTRO CULTIVO en "Esta Finca" en el 2002?

(Incluya pasto cortado para alimentar el ganado en "Esta Finca".)

1  **SÍ - Complete esta SECCIÓN**      2  **NO - Pase a la SECCIÓN 10**

|  | Ninguno                  | Cuerdas | Cent. |
|--|--------------------------|---------|-------|
| 1. Malojillo .....   | <input type="checkbox"/> | 249     |       |
| 2. Guinea .....  | <input type="checkbox"/> | 250     |       |
| 3. Merker .....  | <input type="checkbox"/> | 251     |       |
| 4. Pangola .....   | <input type="checkbox"/> | 252     |       |
| 5. Yerba estrella .....  | <input type="checkbox"/> | 253     |       |
| 6. Otros pastos - <i>Especifique</i> - _____   | <input type="checkbox"/> | 254     |       |
| 7. Otro cultivo <b>NO</b> especificado en las secciones 2 - 9 <i>Especifique</i> - _____ | <input type="checkbox"/> | 821     |       |

**SECCIÓN 10 VALOR BRUTO de los CULTIVOS AGRÍCOLAS VENDIDOS de "Esta Finca" en el 2002 -**

Dé su mejor estimado del valor de cada uno de los siguientes cultivos vendidos de "Esta Finca" en el 2002.

(Incluya el valor de la parte perteneciente al dueño de la tierra o del que la contrató, estimando de ser necesario.)

|   | Ninguno                  | Valor de ventas<br>(Dólares) |     |
|---|--------------------------|------------------------------|-----|
| 1. Caña de azúcar .....   | <input type="checkbox"/> | 255<br>\$                    | 0 0 |
| 2. Café .....   | <input type="checkbox"/> | 256<br>\$                    | 0 0 |
| 3. Piñas .....  | <input type="checkbox"/> | 257<br>\$                    | 0 0 |
| 4. Plátanos .....   | <input type="checkbox"/> | 258<br>\$                    | 0 0 |
| 5. Guineos .....  | <input type="checkbox"/> | 259<br>\$                    | 0 0 |
| 6. Granos .....   | <input type="checkbox"/> | 260<br>\$                    | 0 0 |
| 7. Productos farináceos ( <i>Excluya plátanos y guineos.</i> ) .....                                  | <input type="checkbox"/> | 261<br>\$                    | 0 0 |
| 8. Frutas ( <i>cocos, chinas, toronjas, papayas, aguacates, guanábanas, mangó, etc.</i> ) .....       | <input type="checkbox"/> | 262<br>\$                    | 0 0 |
| 9. Hortalizas o melones .....   | <input type="checkbox"/> | 263<br>\$                    | 0 0 |
| 10. Pastos ( <i>Incluya mijo (sorgo), yerba elefante, heno, forraje, etc. Excluya césped.</i> ) ..... | <input type="checkbox"/> | 264<br>\$                    | 0 0 |
| 11. Otros cultivos ( <i>Incluya madera, melaza, etc.</i> ) .....                                      | <input type="checkbox"/> | 822<br>\$                    | 0 0 |

**SECCIÓN 11 USO DE TERRENO -**

Informe el USO dado a las CUERDAS en "Esta Finca" en el 2002.

El propósito de esta SECCIÓN es distribuir toda la tierra en este lugar entre las partidas 1 a la 4 de acuerdo al uso que se le dio el año pasado.

NOTA: Para las partidas 1 a la 4 abajo, si el mismo terreno se usó para dos o más propósitos durante el 2002, informe el mismo una sola vez en la PRIMERA categoría que aplique:

**1. TERRENO CULTIVABLE**

|  | Ninguno                  | Cuerdas | Cent. |
|--|--------------------------|---------|-------|
| a. Terreno cultivado (Incluya todo terreno donde se cosechó o se cortó pasto, y toda tierra en huertos frutales, viveros e invernaderos.) . . . . .  | <input type="checkbox"/> | 271     |       |
| b. Terreno cultivable usado <b>sólo</b> para pastoreo (Incluya tierra usada en rotación para pastar y que puede usarse para sembrar sin necesidad de acondicionamiento adicional.) . . . . .           | <input type="checkbox"/> | 272     |       |
| c. Terreno cultivable usado para siembra de forraje, legumbres, u otra siembra destinada a mejorar el subsuelo, pero <b>NO</b> cosechado <b>NI</b> pastoreado. . . . .                                 | <input type="checkbox"/> | 273     |       |
| d. Terreno cultivable donde se perdieron todas las siembras (Excluya la tierra dedicada a huertos en donde perdió la cosecha. Dichas cuerdas deben ser reportadas en la <b>partida 1a.</b> ) . . . . . | <input type="checkbox"/> | 274     |       |
| e. Terreno cultivable pero en descanso . . . . .   | <input type="checkbox"/> | 275     |       |
| <b>2. Terreno en pastos y praderas</b> (Incluya terreno en montes y praderas, usado para pastar, pero que no sirve para sembrar.) . . . . .  | <input type="checkbox"/> | 276     |       |
| <b>3. Terreno en bosques y arboledas</b> que no puede usarse para siembra o pastoreo. . . . .  | <input type="checkbox"/> | 277     |       |
| <b>4. Todo otro terreno</b> (predio de la casa, lagos, charcas, caminos, manglares, etc.) (Incluya cualquier terreno no mencionado en las <b>partidas anteriores, 1 a la 3.</b> ) . . . . .            | <input type="checkbox"/> | 278     |       |
|  |                          | 279     |       |
| <b>5. TOTAL</b> de cuerdas en "Esta Finca" - este debe ser igual a la <b>partida 4</b> , en la <b>sección 1</b>  | <input type="checkbox"/> |         |       |

**SECCIÓN 12 RIEGO -**

¿Estuvo algún terreno bajo RIEGO alguna vez en "Esta Finca" durante el 2002?

**Terreno bajo riego** es toda tierra regada por cualquier método ya sea artificial o controlado - rociadores aéreos, zanjas o surcos, riego por goteo, etc.

(Incluya riego suplementario, parcial, y el que se aplicó antes de sembrar.)

**SÍ - Complete esta SECCIÓN**       **NO - Pase a la SECCIÓN 13**

|  | Ninguno                  | Cuerdas | Cent. |
|--|--------------------------|---------|-------|
| <b>1.</b> Cuerdas bajo riego utilizando SISTEMA PÚBLICO . . . . .  | <input type="checkbox"/> | 280     |       |
| <b>2.</b> Cuerdas bajo riego utilizando SISTEMA PRIVADO . . . . .  | <input type="checkbox"/> | 281     |       |
| <b>3.</b> Tipo de riego principal usado (Marque (X) sólo uno.)--   |                          |         |       |
| 282      1 <input type="checkbox"/> Gravedad      4 <input type="checkbox"/> Otro - <i>Especifique</i> - _____     |                          |         |       |
| 2 <input type="checkbox"/> Goteo   |                          |         |       |
| 3 <input type="checkbox"/> Aérea (Incluye centro de rotación.)   |                          |         |       |
| <b>4.</b> Fuente principal de abasto de agua usada para regar (Marque (X) sólo uno.)--                             |                          |         |       |
| 283      1 <input type="checkbox"/> Pozo      4 <input type="checkbox"/> Canal                                     |                          |         |       |
| 2 <input type="checkbox"/> Río o quebrada  |                          |         |       |
| 3 <input type="checkbox"/> Lago o charca privada      5 <input type="checkbox"/> Otro - <i>Especifique</i> - _____ |                          |         |       |

**SECCIÓN 13 CERDOS y CERDITOS -**

¿Tenía USTED cerdos o cerditos en “Esta Finca” en el 2002?

1  **SÍ - Complete esta SECCIÓN**      2  **NO - Pase a la SECCIÓN 14**

● **INVENTARIO al 31 de diciembre del 2002**

1. Cerdos y cerditos de todas las edades (Suma de las partidas a y b.) . . . . .
- a. Menores de 3 meses de edad . . . . .
- b. De 3 meses o más de edad . . . . .
2. Padrotes de todas las edades que se retuvieron para crianza . . . . .
3. Cerdas paridoras y cerditas de todas las edades que se retuvieron para crianza . . . . .

| Ninguno | Número al 31 de diciembre del 2002 |
|---------|------------------------------------|
|         | 285                                |
|         | 286                                |
|         | 287                                |
|         | 288                                |
|         | 289                                |

● **CERDOS y CERDITOS VENDIDOS**

4. **TOTAL de CERDOS y CERDITOS** en “Esta Finca” en el 2002 . . . . .
- a. Menores de 3 meses de edad . . . . .
- b. De 3 meses o más de edad . . . . .

| Ninguno | Número vendido en el 2002 | Ventas -valor bruto (Dólares) |     |
|---------|---------------------------|-------------------------------|-----|
|         | 290                       | 291 \$                        | 0 0 |
|         | 292                       | 293 \$                        | 0 0 |
|         | 294                       | 295 \$                        | 0 0 |

**SECCIÓN 14 GANADO VACUNO -**

¿Tenía USTED ganado vacuno en “Esta Finca” en el 2002?

1  **SÍ - Complete esta SECCIÓN**      2  **NO - Pase a la SECCIÓN 15**

● **INVENTARIO al 31 de diciembre del 2002**

1. **GANADO VACUNO** de toda clase (Suma de las partidas a, b, c.) . . . . .
- a. **GANADO de LECHE**
- (1) Vacas (Incluya novillas recién paridas.) . . . . .
- (2) Novillas y becerras . . . . .
- b. **GANADO de CARNE**
- (1) Vacas . . . . .
- (2) Novillas y becerras . . . . .
- c. **TODO OTRO** (Incluya bueyes, toros, novillos y becerros.) . . . . .

| Ninguno | Número al 31 de diciembre del 2002 |
|---------|------------------------------------|
|         | 300                                |
|         | 301                                |
|         | 302                                |
|         | 303                                |
|         | 304                                |
|         | 305                                |

● **GANADO VACUNO VENDIDO EN “ESTA FINCA” EN EL 2002**

2. Becerros y becerras pesando menos de 500 libras . . . . .
3. **GANADO** (Incluyendo becerros y becerras de 500 lbs o más.) . . . . .

| Ninguno | Número vendido en el 2002 | Ventas -valor bruto (Dólares) |     |
|---------|---------------------------|-------------------------------|-----|
|         | 306                       | 307 \$                        | 0 0 |
|         | 308                       | 309 \$                        | 0 0 |

● **VENTAS DE PRODUCTOS LÁCTEOS**

4. Cuartillos de leche vendidos en el 2002 . . . . .
5. Venta y valor de leche y otros PRODUCTOS lácteos en “Esta Finca” en el 2002 (Incluya leche para producción de queso, crema, mantequilla, etc.) . . . . .

| Ninguno | Cuartillos                    |     |
|---------|-------------------------------|-----|
|         | 310                           |     |
|         | Ventas -valor bruto (Dólares) |     |
|         | 311 \$                        | 0 0 |

**SECCIÓN 15 AVES DE CORRAL -**

¿Tenía USTED aves tales como pollos, gallinas, gallos, pavos, etc., en “Esta Finca” en el 2002?

(Incluya aves criadas para otros bajo contrato.)

**SÍ - Complete esta SECCIÓN**       **NO - Pase a la SECCIÓN 16**

|  |                                  | Número al 31 de diciembre del 2002 | Número vendido en el 2002         |
|--|----------------------------------|------------------------------------|-----------------------------------|
| 1. Gallinas para la producción de huevos--   | Ninguno                          |                                    |                                   |
| a. Pollonas para reemplazo   | <input type="checkbox"/>         | 325                                | 326                               |
| b. Gallinas ponedoras  | <input type="checkbox"/>         | 327                                | 328                               |
| 2. Aves para mercado de carne--  |                                  |                                    |                                   |
| a. Pollos parrilleros  | <input type="checkbox"/>         | 329                                | 330                               |
| b. Gallinas de rezago  | <input type="checkbox"/>         | 823                                | 824                               |
| 3. Gallos de pelea   | <input type="checkbox"/>         | 331                                | 332                               |
| 4. Otros gallos  | <input type="checkbox"/>         | 333                                | 334                               |
| 5. Otras aves (pavos, patos, gansos, palomas, guineas, etc.) - <i>Especifique</i> - _____  | <input type="checkbox"/>         | 335                                | 336                               |
| 6. Aves producto de la incubación en “Esta Finca” en el 2002 para distribución o venta (Parrilleros, ponedoras, pavos, etc) <i>Especifique el tipo</i> - _____ | Ninguno <input type="checkbox"/> |                                    | Número incubado en el 2002<br>337 |
| 7. Producción de huevos--  |                                  |                                    | Docenas                           |
| a. Huevos de mesa  | <input type="checkbox"/>         |                                    | 338                               |
| b. Huevos fértiles   | <input type="checkbox"/>         |                                    | 339                               |
| 8. Valor bruto de ventas de aves y PRODUCTOS avícolas en “Esta Finca” en el 2002   | Ninguno <input type="checkbox"/> | Ventas -valor bruto (Dólares)      |                                   |
|  |                                  | 340 \$                             | 0 0                               |

**SECCIÓN 16 PECES o PRODUCTOS de ACUICULTURA -**

¿Tenía USTED peces o productos de acuicultura en “Esta Finca” en el 2002?

**SÍ - Complete esta SECCIÓN**       **NO - Pase a la SECCIÓN 17**

|   |                                  | Número                    | Cuerdas                       | Cent. |
|---|----------------------------------|---------------------------|-------------------------------|-------|
| 1. ¿Cuántas CHARCAS o TANQUES tenía en uso?   | Ninguno <input type="checkbox"/> | 345                       | 346                           |       |
| 2. ¿Cuáles de los siguientes PECES o productos de acuicultura fueron criados en “Esta Finca” durante el 2002? |                                  | Cantidad vendida (Libras) | Ventas -valor bruto (Dólares) |       |
| a. Tilapias   | <input type="checkbox"/>         | 347                       | 348 \$                        | 0 0   |
| b. Camarones  | <input type="checkbox"/>         | 349                       | 350 \$                        | 0 0   |
| c. Langostinos  | <input type="checkbox"/>         | 351                       | 352 \$                        | 0 0   |
| d. Otros - <i>Especifique</i> - _____   | <input type="checkbox"/>         | 353                       | 354 \$                        | 0 0   |

**SECCIÓN 17 OTROS ANIMALES Y SUS PRODUCTOS -**

¿Tenía USTED caballos, ovejas, cabras, abejas, conejos o cualquier otro animal (pecuario) en "Esta Finca" en el 2002?

(Incluya todas las edades y sexos.)

**SÍ - Complete esta SECCIÓN**     **NO - Pase a la SECCIÓN 18**

|                                       | Ninguno                  | Número al 31 de diciembre del 2002 | Número vendido en el 2002 | Ventas - valor bruto (Dólares) |    |
|---------------------------------------|--------------------------|------------------------------------|---------------------------|--------------------------------|----|
| 1. Caballos .....                     | <input type="checkbox"/> | 360                                | 361                       | 362                            | 00 |
| 2. Ovejas .....                       | <input type="checkbox"/> | 363                                | 364                       | \$                             | 00 |
| 3. Cabras .....                       | <input type="checkbox"/> | 366                                | 367                       | \$                             | 00 |
| 4. Colmenas de abejas .....           | <input type="checkbox"/> | 369                                |                           |                                |    |
| 5. Miel (galones) .....               | <input type="checkbox"/> |                                    | 373                       | 374                            | 00 |
| 6. Conejos .....                      | <input type="checkbox"/> | 375                                | 376                       | \$                             | 00 |
| 7. Otros - <i>Especifique</i> - _____ | <input type="checkbox"/> | 378                                | 379                       | \$                             | 00 |

**SECCIÓN 18 INGRESO DERIVADO DE ACTIVIDADES RELACIONADAS CON LA FINCA -**

Informe la cantidad recibida antes de pagar los impuestos y los gastos en el 2002.

|   | Ninguno                  | Ingreso (Dólares) |    |
|---|--------------------------|-------------------|----|
| 1. Por servicios agrícolas provistos a otros (arando, sembrando, fumigando, recogiendo cosechas, preparando productos para el mercado, etc.) .....                            | <input type="checkbox"/> | 385               | 00 |
| 2. Por servicios recreativos (alquiler de terreno para acampar, excursiones o pasadías, u otras actividades recreativas en esta finca.) .....                                 | <input type="checkbox"/> | 386               | 00 |
| 3. Por rentar terrenos agrícolas a otros (Incluya pagos recibidos por alquilar terreno para pastar ya sea por cabeza de ganado, pago mensual o cualquier otro arreglo.) ..... | <input type="checkbox"/> | 387               | 00 |
| 4. Por participar en los programas agrícolas del gobierno (Incluya solo pagos recibidos de parte del Gobierno Federal o Estatal.) .....                                       | <input type="checkbox"/> | 388               | 00 |
| 5. Por venta de sub-productos de finca o de materiales de desperdicio - tales como: fertilizantes naturales (gallinaza), pulpa de café, espeques, etc. ....                   | <input type="checkbox"/> | 389               | 00 |

**SECCIÓN 19 TIPO DE ORGANIZACIÓN -**

Marque (X) la alternativa que mejor describe el tipo de organización de "Esta Finca" en el 2002.

- Finca individual o de familia (NO incluya sociedades ni corporaciones.) ..... 390  1
- Sociedad (Incluya sociedades de familia.) ..... 2  2
- Corporación ..... 3  3
- Otro - (sucesión, cooperativa, etc.) - *Especifique* - \_\_\_\_\_ 4  4

**SECCIÓN 20 CARACTERÍSTICAS del AGRICULTOR -**

(Todas estas preguntas se refieren a la persona que es propietario o que opera o administra "Esta Finca".)

| AÑO |
|-----|
| 394 |

1. ¿En que AÑO comenzó USTED a operar "Esta Finca" ? .....

| Años de edad |
|--------------|
| 395          |

2. RESIDENCIA - ¿Vive USTED (el agricultor o persona a cargo) en "Esta Finca" ? .....

1  SÍ 2  NO

| Años de edad |
|--------------|
| 396          |

3. EDAD del agricultor -¿Cuántos años tiene USTED (persona a cargo)? .....

4. SEXO..... 825  Masculino  Femenino

5. EDUCACIÓN - ¿Cuál es el grado escolar más alto completado por USTED? .....

397 **Marque (X) sólo uno**

1  Ninguno

2  Escuela Elemental (Grados 1 - 6)

3  Escuela Secundaria (Grados 7 - 12)

4  Diploma de Escuela Superior o su equivalente (GED)

5  Algunos Años de Colegio

6  Completo 4 Años - Grado de (BA o BS)

7  Escuela Graduada

6. TRABAJO FUERA DE LA FINCA -¿Cuántos días trabajó USTED 4 horas o más por día fuera de "Esta Finca" en el 2002? (Incluya trabajo no agrícola, en oficinas o en fincas ajenas. No incluya trabajo agrícola de ayuda mutua.) .....

398 **Marque (X) sólo uno**

1  Ninguno

2  1 - 49 días

3  50 - 99 días

4  100 - 149 días

5  150 - 199 días

6  200 días o más

7. FUENTE PRINCIPAL DE INGRESO - ¿Cuál partida indica la fuente principal del ingreso total devengado por USTED en el 2002? ...

399 **Marque (X) sólo uno**

1  Venta de productos agrícolas (cosechas, animales, aves, leche, etc.)

2  Otros ingresos relacionados con la finca

3  Ingresos NO relacionados con la finca

8. INGRESO BRUTO - ¿Qué porcentaje del ingreso bruto devengado por USTED en el 2002 se derivó de la agricultura? .....

400 **Marque (X) sólo uno**

1  Menos del 25%

2  25% - 49%

3  50% - 74%

4  75% o más

9. OCUPACIÓN PRINCIPAL - ¿Cuál es SU ocupación principal? .....

401 **Marque (X) sólo uno**

1  Agrícola

2  No agrícola

**SECCIÓN 21 ABONOS, CAL, INSECTICIDAS u OTROS QUÍMICOS USADOS -**

¿Utilizó USTED abonos, cal, insecticidas u otros químicos en “Esta Finca” en el 2002?

(Incluya cualquier material provisto por usted, el dueño o por otras personas si se ha contratado la aplicación. Para cada una de las partidas, reporte las cuerdas sólo una vez. Si utilizó químicos de usos múltiples, reporte las cuerdas tratadas para cada propósito.)

**SÍ - Complete esta SECCIÓN**     **NO - Pase a la SECCIÓN 22**

|  | Ninguno                  | Toneladas aplicadas | Cuerdas en las que se aplicó |      |
|--|--------------------------|---------------------|------------------------------|------|
|  |                          |                     | Número                       | Cent |
| 1. Cal (No incluya sulfato de calcio (gypsum) ni cal usada para saneamiento.) . . . . .  | <input type="checkbox"/> | 405                 | 406                          |      |
| 2. Terreno cultivable tratado con abonos comerciales (No incluya cuerdas abonadas con fertilizantes naturales ni terreno usado para pastar.) . . . . . | <input type="checkbox"/> | Ninguno             | 408                          |      |
| 3. Terreno en pastos tratado con abonos comerciales . . . . .  | <input type="checkbox"/> |                     | 410                          |      |
| 4. Terreno cultivable o en pastos tratado con estiércol, composta u otros productos orgánicos . . . . .  | <input type="checkbox"/> |                     | 411                          |      |
| 5. Terreno cultivable o en pastos tratado con productos químicos (fungicidas, herbicidas, insecticidas, nematocidas) usados para controlar--           |                          |                     |                              |      |
| a. Insectos en los cultivos . . . . .  | <input type="checkbox"/> |                     | 412                          |      |
| b. Plagas en los cultivos y huertos (añublo, tizón, hongos, etc.) . . . . .  | <input type="checkbox"/> |                     | 414                          |      |
| c. Malezas, yerbajos o matorrales en los cultivos y pastos cultivados . . . . .  | <input type="checkbox"/> |                     | 416                          |      |
| d. Nemátodos en los cultivos . . . . .   | <input type="checkbox"/> |                     | 418                          |      |

**SECCIÓN 22 GASTOS DE PRODUCCIÓN -**

Reporte los gastos de producción incurridos en “Esta Finca” en el 2002.

(Incluya su mejor estimado sobre los gastos incurridos en la crianza de animales, producción de cultivos y otros productos agrícolas.)

|  | Ninguno                  | Dólares |      |
|--|--------------------------|---------|------|
|  |                          | Número  | Cent |
| 1. Animales (compra de ganado, cerdos, ovejas, cabros, caballos, pollitos, gallinas, etc.) . . . . .   | <input type="checkbox"/> | 425     | 00   |
| 2. Alimentos (compra de granos, heno, ensilaje, mezclas, concentrados, etc.) . . . . .   | <input type="checkbox"/> | 426     | 00   |
| 3. Medicamentos y drogas (Incluya comprados para el ganado y las aves.) . . . . .  | <input type="checkbox"/> | 427     | 00   |
| 4. Servicios de veterinaria (Incluya costo de medicinas y drogas administradas por el veterinario.) . . . . .  | <input type="checkbox"/> | 428     | 00   |
| 5. Semillas (Incluya compra de bulbos, plántulas y arbolitos.) . . . . .   | <input type="checkbox"/> | 429     | 00   |
| 6. Abonos comerciales (Incluya compra de abonos de todas clases y el costo de las aplicaciones.) . . . . .   | <input type="checkbox"/> | 430     | 00   |
| 7. Gasolina, aceite y otros combustibles para uso de la finca (aceite diesel, gas LP, butano, propano, gas keroseno, aceite de motor, grasa, etc.) . . . . .   | <input type="checkbox"/> | 431     | 00   |
| 8. Jornales y salarios pagados a empleados de la finca (Incluya pagos por trabajo agrícola, incluyendo dinero pagado a familiares, seguro social, impuestos, seguros, etc. No incluya pagos por trabajo contratado.) . . . . .             | <input type="checkbox"/> | 432     | 00   |
| 9. Trabajo por contrato (Incluya gastos incurridos por trabajos agrícolas contratados por un contratista, corporación o cooperativa, etc.) . . . . .   | <input type="checkbox"/> | 433     | 00   |
| 10. Alquiler de maquinaria y de mano de obra (tales como arado, siembra, recogido de cosechas, asperjado de productos químicos, etc.) . . . . .  | <input type="checkbox"/> | 434     | 00   |
| 11. Productos químicos agrícolas (Incluya compra de los productos y costo de las aplicaciones.) . . . . .  | <input type="checkbox"/> | 435     | 00   |
| 12. Maquinaria (Incluya gastos de reparación y mantenimiento.) . . . . .   | <input type="checkbox"/> | 826     | 00   |
| 13. Edificios (Incluya gastos de reparación y mantenimiento.) . . . . .  | <input type="checkbox"/> | 827     | 00   |
| 14. Todo otro gasto (Incluya intereses, renta, impuestos sobre la propiedad, seguros, agua y todo otro gasto relacionado a la finca. No incluya depreciación, gastos del hogar, ni gastos no asociados con su negocio agrícola.) . . . . . | <input type="checkbox"/> | 436     | 00   |



**SECCIÓN 23 MAQUINARIA, EQUIPO y EDIFICIOS -**

Informe la maquinaria, el equipo, y los edificios en "Esta Finca" al 31 de diciembre del 2002

1. Usando la siguiente lista, informe el TOTAL en "Esta Finca" al 31 de diciembre de 2002. (Incluya toda maquinaria, equipo, y edificios aunque no sean suyos, siempre y cuando estén trabajando.)

**a. MAQUINARIA Y EQUIPO--**

|   | Ninguno                  | Número |
|---|--------------------------|--------|
| (1) Automóviles, jeeps, camionetas y camiones .....         | <input type="checkbox"/> | 440    |
| (2) Tractores de ruedas de goma .....                       | <input type="checkbox"/> | 441    |
| (3) Tractores de ruedas de oruga .....                      | <input type="checkbox"/> | 442    |
| (4) Despulpadoras de café .....                             | <input type="checkbox"/> | 444    |
| (5) Secadoras mecánicas de café .....                       | <input type="checkbox"/> | 445    |
| (6) Secadoras de café al sol o al aire libre .....          | <input type="checkbox"/> | 446    |
| (7) Lavadoras mecánicas para café .....                     | <input type="checkbox"/> | 447    |
| (8) Ordeñadoras mecánicas .....                             | <input type="checkbox"/> | 448    |
| (9) Tanques para enfriar leche .....                        | <input type="checkbox"/> | 449    |
| (10) Plantas auxiliares de energía eléctrica .....          | <input type="checkbox"/> | 450    |
| (11) Otro - <i>Especifique</i> - <input type="text"/> ..... | <input type="checkbox"/> | 828    |

**b. EDIFICIOS--**

|  | Ninguno                  | Número |
|--|--------------------------|--------|
| (1) Edificios o ranchos para el ganado y las aves .....      | <input type="checkbox"/> | 451    |
| (2) Edificios o graneros para almacenar las cosechas .....   | <input type="checkbox"/> | 452    |
| (3) Edificios para la maquinaria .....                       | <input type="checkbox"/> | 453    |
| (4) Umbráculos para hidropónicos .....                       | <input type="checkbox"/> | 829    |
| (5) Casas para agregados y otros empleados de la finca ..... | <input type="checkbox"/> | 454    |

2. VALOR EN EL MERCADO DE LA MAQUINARIA Y EL EQUIPO - Dé su mejor ESTIMADO del VALOR ACTUAL en el MERCADO para la MAQUINARIA y el EQUIPO que informó en la *partida* 1a.

| Dólares |     |
|---------|-----|
| 455     |     |
| \$      | 0 0 |

**SECCIÓN 24 VALOR EN EL MERCADO DEL TERRENO Y LOS EDIFICIOS -**

Informe su mejor ESTIMADO del VALOR ACTUAL en el MERCADO del TERRENO y los EDIFICIOS.

**1. VALOR ESTIMADO EN EL MERCADO DE--**

|  | VALOR ESTIMADO (Dólares ) |     |
|--|---------------------------|-----|
| a. Todo el terreno y los edificios de <b>su propiedad</b> .....                | 456                       | 0 0 |
|  | \$                        |     |
| b. Todo el terreno y los edificios rentados o arrendados <b>DE OTROS</b> ..... | 457                       | 0 0 |
|  | \$                        |     |
| c. Todo el terreno y los edificios rentados o arrendados <b>A OTROS</b> .....  | 458                       | 0 0 |
|  | \$                        |     |

**SECCIÓN 25 OBREROS AGRÍCOLAS, AGREGADOS Y APARCEROS -**

¿Empleó USTED algún obrero para realizar tareas agrícolas en “Esta Finca” o vivía aquí alguna familia de agregados o aparceros al 31 de diciembre del 2002?

(No incluya empleados contratados por otro, que hicieron trabajos para usted.)

1  SÍ - Complete esta SECCIÓN 2  NO - Pase a la SECCIÓN 26

|  | Ninguno                  | Número |
|--|--------------------------|--------|
| 1. ¿Cuántos de los empleados agrícolas en “Esta Finca” trabajaron por 5 meses o más? . . . . .             | <input type="checkbox"/> | 460    |
| 2. ¿Cuántos de los empleados agrícolas en “Esta Finca” trabajaron menos de 5 meses? . . . . .              | <input type="checkbox"/> | 461    |
| 3. ¿Cuántas familias de agregados o aparceros vivían en “Esta Finca” al 31 de diciembre de 2002? . . . . . | <input type="checkbox"/> | 462    |

**SECCIÓN 26 CONCLUSIÓN**

1. ¿El año que viene, en “ESTA FINCA”, piensa usted criar animales o cultivar productos agrícolas para la venta?

830

1  SÍ 2  NO

**DUPLICADOS**

2. Es muy importante para nosotros eliminar duplicados en nuestra lista de fincas. ¿Existe la posibilidad de que la información ofrecida aquí sea también reportada por alguna otra persona bajo otro nombre o dirección?

831

1  SÍ - Favor de proveer ese nombre y dirección 2  NO - Pase a la partida 3

Nombre: \_\_\_\_\_

Dirección: \_\_\_\_\_

Municipio: \_\_\_\_\_

P. R.

Código Postal \_\_\_\_\_

**FINCA ADICIONAL**

3. Es muy importante para el Censo Agrícola el obtener el mejor recuento de todas sus fincas.

¿Es USTED dueño (el individuo nombrado en el formulario) o está encargado de administrar alguna otra finca?

832

1  SÍ - Continúe con la partida a 2  NO - Pase a la partida 4

a. ¿Recibió USTED un formulario censal para esta otra finca?

833 1  SÍ - Pase a la partida 4 2  NO - Entre la siguiente información:

|                     |  |  |  |                   |  |  |  |         |  |  |  |
|---------------------|--|--|--|-------------------|--|--|--|---------|--|--|--|
| APELLIDO PATERNO:   |  |  |  | APELLIDO MATERNO: |  |  |  | NOMBRE: |  |  |  |
| 834 CÓDIGO de ÁREA: |  |  |  | 835 TELÉFONO:     |  |  |  |         |  |  |  |
|                     |  |  |  |                   |  |  |  |         |  |  |  |

b. ¿Incluyó USTED la información de la otra finca en ESTE FORMULARIO?

(No haga cambio alguno a la información en este reporte, independientemente de su respuesta.)

836

1  SÍ 2  NO

**GRACIAS POR SU COOPERACIÓN**

4. Persona completando el formulario. Escriba en letra de molde, por favor.

|                     |  |  |  |                   |  |  |  |         |  |        |  |
|---------------------|--|--|--|-------------------|--|--|--|---------|--|--------|--|
| APELLIDO PATERNO:   |  |  |  | APELLIDO MATERNO: |  |  |  | NOMBRE: |  |        |  |
| 470 CÓDIGO de ÁREA: |  |  |  | 471 TELÉFONO:     |  |  |  | FIRMA:  |  |        |  |
|                     |  |  |  |                   |  |  |  |         |  |        |  |
|                     |  |  |  |                   |  |  |  |         |  | FECHA: |  |

# Censo Agrícola Federal de 2002

Si usted necesita ayuda para llenar el formulario censal de 2002, favor de llamar sin cargo alguno al:

**1-866-716-5655**

Nuestro personal de habla hispana le ayudará a resolver las siguientes situaciones:

- ◆ Usted no está seguro de **Quién** debe responder al censo;
- ◆ Usted recibió más de un formulario para la misma finca u operación agrícola;
- ◆ Usted ya no es agricultor;
- ◆ Usted nunca tuvo finca, ni está envuelto en la agricultura;
- ◆ Usted tiene más de una finca u operación agrícola;
- ◆ Usted tiene una finca que opera en sociedad;
- ◆ o cualquier otra pregunta que usted tenga relacionada al Censo Agrícola Federal de 2002.

Si usted prefiere escribirnos, favor de incluir en su correspondencia el número de identificación de 12 dígitos impreso en el área con el nombre y la dirección, en la primera página del formulario. Envíe su correspondencia a:

**Censo Agrícola Federal  
1201 East 10<sup>th</sup> Street  
Jeffersonville, IN 47131**

El Servicio Nacional de Estadísticas Agrícolas ofrece una amplia variedad de información sobre la agricultura. Visite nuestra página en la INTERNET:

**NASS Home Page: <http://www.usda.gov/nass/>**

Según el "Paperwork Reduction Act" de 1995, ninguna persona viene obligada a contestar formulario alguno a menos que el mismo despliegue un número de control, OMB. El número de control OMB válido para este formulario es 0535-0226. El tiempo requerido para contestar este formulario se estimó en unos 40 minutos.

## INSTRUCCIONES para completar el CENSO AGRÍCOLA de Puerto Rico, 2002

**Quien debe dar la información** - SE REQUIERE RESPUESTA DE TODA PERSONA QUE RECIBA UN FORMULARIO, INCLUYENDO, individuos, propietarios, inquilinos, sociedades, corporaciones, instituciones, y aun de AQUELLOS QUIENES YA NO TIENEN FINCAS, para poder obtener un cuadro claro y preciso de la situación agrícola del país. Favor de completar el formulario que se le incluye y devuélvalo en el sobre pre dirigido que se le provee. Si usted recibió formularios duplicados, favor de devolverlos también dentro de este sobre. Si necesita ayuda llame GRATUITAMENTE al **1-866-716-5655**, pero tenga el formulario con usted. Para servirle mejor, nuestro asistente le preguntará por el número de 12 dígitos, impreso en el área de la dirección, directamente sobre su nombre. Necesitamos que se nos devuelvan **TODOS** los formularios, aunque usted no haya trabajado en la agricultura.

**Si usted nunca fue agricultor** - Escriba "Nunca he sido agricultor" debajo del área con su nombre y dirección y devuelva el formulario.

**Si usted se retiró de la agricultura en el 2002** - Complete el formulario para el tiempo trabajado durante el año. Escriba "Retirado en 2002" y anote la fecha en que se retiró en el área debajo de su nombre y dirección. Si conoce el nombre y la dirección de la persona que le sucedió, favor de anotarlo cerca de su nombre, en este formulario.

**Si usted es sólo un propietario, que NO trabaja la finca, o que no la trabajó en el 2002** - Escriba "No trabajo la finca" debajo del área con su nombre y dirección. Provea el nombre y la dirección de los arrendatarios en la Sección 1, partida 5 y devuelva el formulario.

**Si usted recibió más de un formulario para la misma finca** - Complete solamente UNO para la finca. Escriba "Duplicado" en el área de la dirección de cada formulario extra. También escriba el número de 12 dígitos de los formularios EXTRAS en el encasillado para formas duplicadas, página 1 del "FORMULARIO QUE USTED ESTÁ COMPLETANDO". Devuelva todos los formularios en un solo sobre, incluyendo el completado por usted. De esta manera podremos corregir nuestros récords.

**Si usted tiene más de una finca** - Debe de haber recibido un formulario para cada finca o puede que halla recibido un solo formulario. Si este es el caso, favor de llamar al **1-866-716-5655**. No provea información para las otras fincas en un solo formulario.

**Operaciones en sociedad** - Llene un sólo formulario censal para toda finca u operación agrícola realizada en sociedad con otros. Incluya en el mismo la parte que le corresponde a cada socio participante.

**Como hacer sus anotaciones en el formulario** - Tenga la bondad de escribir sus respuestas en los espacios o encasillados correspondientes o en la línea correcta usando siempre las unidades de medir requeridas; tales como: toneladas, libras, quintales, etc. Anote cualquier explicación aclaratoria en el margen, al lado de la respuesta. Para aclarar dudas, llame gratuitamente al **1-866-716-5655**.

Para toda anotación que requiere valor de venta anote dólares únicamente.

|                          |                 |
|--------------------------|-----------------|
| Por ejemplo, \$ 1,714.25 | Valor de ventas |
| deberá ser informado     | (Dólares)       |
| como se indica----->     | \$ 1,714        |

No incluya fracciones en sus respuestas. Las fracciones de cuerdas deben informarse en centésimos bajo la columna "Cent." Si usted no recuerda cifras exactas por favor anote su mejor estimado.

**Cómo llenar el formulario** - Estas instrucciones están organizadas por secciones siguiendo el mismo orden que sigue cada sección de su formulario.

**Identificación del formulario** - Nos referimos al número de 12 dígitos impreso en el área con el nombre y la dirección.

**Nombre y dirección del agricultor** - Si es necesario, corrija su nombre y la dirección. Verifique que el nombre y la dirección es el de la persona que está a cargo de la operación agrícola. Haga los cambios necesarios en letra de molde.

Necesitamos saber la dirección postal o sea, la dirección donde recibe su correspondencia. Esta puede ser la de su residencia o la dirección de su oficina principal en la finca.

### Sección 1 - TOTAL DE CUERDAS EN EL 2002

Esta sección determina la cantidad de terreno para la cual usted debe informar las actividades agrícolas. Incluya en esta sección todo el terreno usado para la siembra y/o crianza en cualquier época durante el 2002.

**Partida 1 - Todo terreno de su propiedad** - Informe todo terreno que usted y/o su esposa(o) poseía(n) bajo título de propiedad, hipoteca, contrato de compra, por ley de herencia, como heredero de una herencia sin dividir, o que era propiedad de la sociedad, corporación u otra organización para la cual usted está llenando este formulario censal.

**Partida 2 - Todo terreno rentado (o arrendado) DE OTROS** - Informe todo terreno rentado por usted. Incluya:

- Terreno rentado de otros mediante el pago en efectivo.
- Terreno trabajado a base de compartir la producción (a medias).
- Terreno (propiedad de otro) pero que usted utiliza libre de costo.
- Terreno del Gobierno rentado o arrendado a base de cuerdas.

**Partida 3 - Todo terreno rentado (o arrendado) A OTROS** - INCLUYA en la partida todo terreno rentado a otros para cualquier otro propósito, siempre y cuando el terreno sea parte del total incluido en las partidas 1 y 2.

**Partida 4 - Total de cuerdas en esta finca** - Esta es toda la tierra que usted trabajó durante el 2002. El resto del formulario deberá cubrir solamente aquellas operaciones efectuadas en las cuerdas reportadas en la partida 4.

**Si la partida 4 es Cero ("0") cuerdas en esta finca y-**

**a)** Usted cosechó algún cultivo o crió algunos animales o aves en "esta finca" en el año 2002 - usted debe completar el formulario del censo.

**b)** Todas sus tierras fueron rentadas (o arrendadas) por otra persona o si fueron operadas por un medianero -- usted no tiene que completar TODO el formulario censal. Pase a la Sección 1, partida 5, Terreno rentado A Otros - Escriba el nombre, la dirección y la cantidad de cuerdas de la persona(s) que rentó (arrendó) su tierra o que la operaba a medias. Devuelva el formulario en el sobre que se le incluye.

**c)** Usted no estaba envuelto en ninguna actividad agrícola -- en la primera página, cerca de la dirección, de una breve explicación tal como "retirado, vendió la finca", etc., y devuelva el formulario en el sobre que se le incluye.

**Partida 5 - Terreno rentado "A Otros"** - Provea el nombre y la dirección de los arrendatarios.

**Partida 6 - Localización de la actividad agrícola para esta finca** - En esta partida queremos saber el/los barrio(s) y municipio(s) donde estaban localizadas sus operaciones agrícolas. Escriba el barrio y municipio principal (la porción que produce la mayoría de sus ventas) en la primera línea de esta partida. Anote cualquier otro municipio(s) en las líneas correspondientes. Por favor, anote la cantidad de cuerdas para cada localización. La suma total de cuerdas y centésimos reportadas tiene que ser igual a la reportada en la partida 4 "Total de Cuerdas En Esta Finca".

### Secciones 2 a la 9 - SIEMBRAS Y COSECHAS

Informe sólo siembras y cosechas producidas en las cuerdas y centésimos que usted reportó en la Sección 1, partida 4 "Total de Cuerdas En Esta Finca". No incluya ninguna otra cosecha(s) producida en tierras rentadas o arrendadas a otros o tierras trabajadas a medias por otros durante el 2002.

**Cuerdas cosechadas** - Anote las cuerdas cosechadas durante el año 2002 en las columnas correspondientes.

**Cantidad cosechada** - Las unidades de medir impresas en el formulario son aquellas más comúnmente usadas en Puerto Rico. Si usted usa una unidad de medida diferente a la impresa en el formulario, por favor convierta dicha unidad a la unidad de medida usada en el formulario para indicar la cantidad cosechada. Más adelante se dan varios ejemplos de cómo informar los cultivos cosechados y las unidades de medidas usadas.

### Sección 2 - CAÑA DE AZÚCAR

Informe la cantidad cosechada en toneladas.

### Sección 3 - CAFÉ, PIÑAS, PLÁTANOS Y GUINEOS

Informe el número de arbolitos de café o de matas de piña, plátanos y guineos, no en producción y en producción, que tiene en su finca. Informe el café en quintales, las piñas en toneladas, los plátanos y los guineos en millares. Si fuese necesario, use los siguientes factores de conversión:

- 1 tonelada = 2,000 libras (lbs.)
- 1 quintal (qq) = 100 libras (lbs.)

### Sección 4 -FRUTAS

Los datos para las frutas cosechadas en el 2002 se anotan en la Sección 4. Marque el encasillado apropiado para indicar si usted cultiva o no, frutas o cocos. Siga las instrucciones que se le dan.

**a. Cuerdas totales**-- Si contestó que "Si", complete la partida 1 anotando las cuerdas totales sembradas en árboles frutales (incluyendo palmas de coco y las enredaderas) no en producción y en producción que hay en esta finca. Si dos cosechas fueron sembradas juntas en las mismas cuerdas y al mismo tiempo, anote el total de cuerdas en que se están produciendo las frutas. Por ejemplo: si un agricultor tiene 20 cuerdas sembradas en árboles de chinás y en las mismas 20 cuerdas tiene café sembrado bajo la sombra de los árboles de chinás, anote 20 cuerdas en la partida "c". Además 20 cuerdas deben anotarse en la partida 1 (café bajo sombra) de la Sección 3.

La partida "k" deberá ser usada para "Otras frutas" que no están listadas en esta sección, como por ejemplo: Guayabas, Panapén, Acerolas, etc.

**b. Número de árboles "No en producción" y "En producción"**--Anote el número total de árboles no en producción y en producción que había en esta finca en las líneas apropiadas bajo las columnas (1) y (2) correspondientes. Anote la cantidad de cuerdas en árboles en la columna (3) y la cantidad cosechada en las líneas apropiadas de la columna (4). NO informe el número de árboles si éstos han sido abandonados y no están siendo mantenidos para la producción.

**c. Cantidad cosechada**--Anote la cantidad cosechada en la columna 4 y en la unidad de medida que se le indica.

#### Sección 5 - HORTALIZAS Y MELONES

Esta sección consiste de dos partes. La partida #1 se refiere a hortalizas cosechadas tradicionalmente, NO en hidropónicos. Para cualquier hortaliza o melón cosechado tradicionalmente, anote las cuerdas cosechadas en la columna (1) y la cantidad cosechada (lbs.) en la columna (2). Si usted también cosechó o sólo cosechó hortalizas utilizando un sistema hidropónico, complete la partida #2 de esta sección.

#### Sección 6 - GRANOS O LEGUMBRES

Es práctica común sembrar habichuelas y maíz, café y plátanos, u otros cultivos en el mismo terreno. Es importante que anote el área total para cada producto cosechado en la Sección 6, pero cuando llene la Sección 11, Uso de Terreno, informe las cuerdas intercaladas sólo una vez.

Por ejemplo, si cuatro cuerdas fueron sembradas en habichuelas verdes y maíz, anote cuatro cuerdas en la partida 3 para "habichuelas verdes" y cuatro cuerdas en la partida 4 para "maíz". En la Sección 11, partida 2a, sólo debe informar cuatro cuerdas, ya que ambos productos fueron cosechados en el mismo terreno.

#### Sección 7 - PRODUCTOS FARINÁCEOS

Informe la cantidad cosechada en libras. Ejemplo: una fanega de batatas equivale a 55 libras. La partida "Otros" podría incluir: jeníbre, papas, etc. NO incluya plátanos ni guineos. Estos son incluidos en la Sección 3.

#### Sección 8 - ORNAMENTALES

Informe en cuerdas y centésimos únicamente (columna 2), el área usada en el año 2002 para sembrar grama para césped. Si usted produjo plantas ornamentales y de flores o flores que se cortan para vender así como arbolitos para siembra, anote la cantidad de pies cuadrados bajo vidrio, sarán o plástico, (columna 1) y las cuerdas y/o centésimos en campo abierto usados para ese propósito en la columna 2. Reporte en la columna 3, el valor de las ventas usando dólares únicamente.

#### Sección 9 - PASTOS U OTROS CULTIVOS

Informe las cuerdas dedicadas al tipo de pasto según listado. Incluya el total de cuerdas en pasto que ya fue cortado para alimentar su propio ganado. Si hubiese alguna otra clase de pasto cultivado que no aparece listado, anote el nombre en la partida 6 y reporte el número de cuerdas.

Anote en la Partida 7, el número de cuerdas dedicado a otros cultivos que no aparezcan listados en las Secciones 2 a la 9, por ejemplo: maní, ajonjolí, etc.

#### Sección 10 - VALOR BRUTO DE LOS CULTIVOS AGRÍCOLAS

**Instrucciones generales** - Anote el valor bruto de todas las cosechas vendidas o que fueron sacadas de esta finca durante el año. NO reporte el ingreso neto, o el valor de las ventas de productos cosechados en terrenos que estaban arrendados a otros. Reporte el ingreso bruto. Si el terreno fue arrendado DE OTROS o trabajado a medias para otros, incluya también el valor de la parte que le pertenece al propietario en la venta de productos que fueron llevados de esta finca. Si usted es el socio principal o mayoritario en una sociedad, incluya el valor total de todos los productos vendidos de esta finca, para todos los socios. Incluya el valor de las ventas garantizadas por préstamos del Gobierno durante el año, junto con el valor de las ventas de todas las cosechas vendidas.

No incluya ventas de actividades no relacionadas con la finca tales como el comercio mercantil y la especulación, o las actividades de un comprador de ganado.

Si un producto fue vendido a través de una cooperativa u otra organización la cual hace los pagos a plazo durante cierto período de tiempo, dé un estimado del total de ingresos que se espera recibir. El valor de los productos vendidos debe estar relacionado con el valor bruto en el mercado del producto antes de descontar los gastos de producción o de compra y venta tales como: gastos de cosecha, transporte o venta. Informe estos gastos en la partida apropiada de la Sección 22. Cuando las cosechas fueron recogidas por contratistas, cooperativas o por otros, y el agricultor recibió un precio por sus productos el cual no incluía el costo de recoger las cosechas, transporte, etc., incluya estos gastos en el valor bruto de la cosecha. Si en los libros de cuentas no aparecen estas cifras por separado, dé su mejor estimado del costo de estos servicios e inclúyalos en el valor de los productos vendidos. Arrendadores, contratistas y otros no deben informar la venta de los productos cultivados, animales u otros productos de la finca que han sido producidos por arrendatarios que pagan en efectivo o que comparten la producción. Estas ventas deben ser informadas por los arrendatarios.

Los arrendadores sólo deben informar los productos vendidos de los terrenos que ellos operan.

**Partida 1 - Caña de azúcar** - Anote el valor total (bruto) en el mercado de toda la caña de azúcar vendida durante el año, incluyendo la caña quedada, vendida para semilla y alimento. NO incluya la venta de melaza (miel de purga). Reporte la venta de melaza en la partida 11.

**Partidas 2 a la 5 - Café, Piñas, Plátanos y Guineos** - Anote el valor en el mercado de la venta de café, piñas, plátanos y guineos en la línea respectiva de esta sección.

**Partidas 6 y 7 - Granos o legumbres y Productos farináceos** - Incluya el precio en el mercado de las cosecha listada en las Secciones 6 y 7.

**Partida 8 - Frutas** - Informe el precio en el mercado de todas las frutas y cocos vendidos, incluya cualquiera "Otra" especificada en la Sección 4, partida 2k.

**Partida 9 - Hortalizas y melones** - Informe el precio en el mercado de todas las hortalizas y melones, cosechadas tradicionalmente o en hidropónicos, incluyendo cualquiera "Otro" especificado en la Sección 5, partidas "1p" y "2f".

**Partidas 10 y 11 - Pastos u otros cultivos** - Informe el valor en el mercado de la venta de todos los pastos y de cualquiera otros cultivos que usted cosechó para la venta.

#### Sección 11 - USO DE TERRENO

Esta sección es para clasificar las cuerdas que fueron reportadas en la Sección 1, partida 4 a base del uso principal que se les dio durante el año. Las partidas en esta sección han sido organizadas en orden descendiente de importancia. Cada cuerda en esta finca debe ser informada o considerada sólo una vez. Por ejemplo, si durante el año el agricultor cosechó un cultivo y luego dejó que el ganado pastara en ese predio, informe esa tierra como cultivada, no como terreno en pasto.

Cuente las cuerdas usadas para intercalar o para doble cosecha sólo una vez. Por ejemplo, si 20 cuerdas de café fueron sembradas bajo la sombra de árboles de chinás, anote 20 cuerdas en la Sección 11, partida 2 SOLO una vez. Sin embargo, usted debe haber anotado 20 cuerdas de café en la Sección 3, partida 1, y el número de cuerdas en árboles de chinás deben haber sido incluidas en la Sección 5, partida 1, además de árboles no en producción y/o en producción, cuerdas en árboles y cantidad cosechada en la Sección 5, partida 2 c.

#### Partida 1 - Terreno cultivable

**a. Terreno cultivado** - Incluya todas las cuerdas de las que se cosechó algún cultivo durante el año. Incluya el área en árboles, viveros e invernaderos. Además todo terreno de donde se cortó pasto para alimentar el ganado. Si se cosecharon dos o más cultivos de las mismas cuerdas, estas cuerdas deberán ser informadas sólo una vez.

**b. Terreno cultivable usado solo para pastoreo** - Aunque usado para pastar este terreno puede usarse para sembrar en cualquier momento.

**c. Terreno cultivable** - No en uso.

**d. Terreno cultivable** - Terreno donde se perdieron las cosechas debido a sequías, huracanes, plagas, etc.

**e. Terreno en descanso** - Esta partida se aplica a terreno cultivable que no está en uso, (barbechos).

**Partidas 2 a la 4 - Terreno no cultivable** - Cualquier terreno en pasto que no ha sido cultivado y que no es considerado como pastos naturales deberá ser informado en estas partidas. También se incluyen terrenos con árboles, bosques y malezas así como terreno ocupado por edificios, lagos, caminos, charcas, etc.

**Partida 5 - Cuerdas totales en esta finca** - Esta partida debe ser igual a la suma de las cantidades que anotó en las partidas 1 a la 4. Además, debe ser igual al total que se anotó en la Sección 1, partida 4.

#### Sección 12 - RIEGO

Se requiere información sobre las cuerdas que fueron regadas mediante sistemas de riego público y privado, el tipo principal de riego utilizado, así como la fuente principal de abasto de agua para regar. Informe las cuerdas que fueron regadas el año pasado y no el número de veces que se regaron.

#### Secciones 13 a la 17 - CERDOS, GANADO, AVES, PECES, ANIMALES DE FINCA Y SUS PRODUCTOS

INFORME todos los animales que había en esta finca para el 31 de diciembre de 2002; aquéllos que eran de su propiedad y los que usted cuidaba para otros.

NO INFORME animales que se mantenían en terrenos que usted rentó a otros en cualquier época durante el año. Por ejemplo:

1) Animales vendidos de otros lugares. 2) Animales que eran de su propiedad pero que estaban siendo cuidados y fueron vendidos en otra finca o lugar, propiedad de otra persona. 3) Animales comprados y revendidos antes de los 30 días de haber sido comprados. Este tipo de compra y venta son consideradas como transacciones de "negociante".

### Sección 13 - CERDOS Y CERDITOS

Informe los cerdos y cerditos de todas las edades que había en esta finca para el 31 de diciembre de 2002, así como el número vendido durante el año y su valor bruto de ventas.

**Partida 1 - Inventario** - Note que su inventario debe ser informado en las partidas 1 a la 3. Observe que la suma de las cantidades anotadas en las partidas 1a y 1b debe ser igual a la cantidad reportada en la partida 1.

**Partidas 2 y 3 - Crianza** - En las partidas 2 y 3 informe por separado los padrotes, cerdas, y los crios de todas las edades, los cuales serán retenidos para crianza.

**Partida 4 - Ventas** - Anote el número total de cerdos de todas las edades vendidos en el año y su valor total en el mercado en la partida 4. Observe que la suma de las cantidades anotadas en las partidas 4a y 4b debe ser igual a la cantidad reportada en la partida 4. Reporte el número vendido y el valor bruto de las ventas en las columnas correspondientes. El valor de estos animales debe ser el valor bruto antes de descontar el costo de los alimentos, cerdos comprados, gastos de mercadeo, etc. Si no sabe el número vendido o el precio de la venta, dé su mejor estimado.

### Sección 14 - GANADO VACUNO

Informe todo el ganado vacuno, ya sea lechero o de carne, que usted vendió o poseía para el 31 de diciembre de 2002. Informe como vacas para carne, las vacas que no fueron usadas para producir leche. Las vacas jóvenes son frecuentemente llamadas novillas; cuéntelas como vacas si han parido por primera vez. Al referirnos a novillas o becerras las definimos como ganado hembra que no ha parido todavía.

**Partida 1 - Inventario** - Note que su inventario debe ser informado en las partidas (a, b, c). Observe que la suma de las cantidades anotadas en las partidas (a1,a2) y (b1,b2) más la partida c) TODO OTRO... debe ser igual a la cantidad total reportada. En las partidas 1a y 1b informe por separado el ganado de leche y el de carne según se indica.

**Partidas 2 y 3 - Ventas** - Reporte el ganado vacuno vendido en el 2002 o llevado de esta finca o vaquería y el valor bruto del mismo. Informe como vendido todo el ganado llevado de esta finca o vaquería en el 2002, bien que haya sido vendido, negociado a cambio de otro producto, o en pago de servicios recibidos. En la partida 2, informe todas las becerras y becerros de menos de 500 lbs de peso, vendidas durante el año. En la partida 3, informe todo ganado vendido incluyendo becerras y becerros de 500 lbs o más. No incluya animales comprados y revendidos antes de los 30 días.

**Partida 4 - Cuartillos** - En Puerto Rico, al litro se le llama a veces "cuartillo". Anote la cantidad de cuartillos de leche que se vendieron durante el año a plantas de pasteurizar, firmas comerciales y a individuos particulares.

**Partida 5 - Productos lácteos** - Anote el valor bruto en el mercado de todos los productos lácteos vendidos, tales como: leche, queso, crema, etc., vendidos de esta finca o vaquería durante el año. Debe informarse el valor total de la venta de estos productos antes de descontarse el costo de transporte y cuotas cooperativas.

### Sección 15 - AVES DE CORRAL

Informe cualquier ave que usted tenía o vendió en esta granja al 31 de diciembre de 2002, en las partidas 1 a la 5 de esta sección, según se indica. Informe el número de aves en la granja y el número vendido, en las columnas correspondientes.

Incluya los pollos mantenidos bajo contrato y que fueron transportados de la granja durante el año. Su mejor estimado de la cantidad vendida sería aceptado para informar las aves que han sido criadas bajo contrato. En la partida 6, informe el número de aves incubadas en la granja. Informe la cantidad de docenas de huevos de mesa o huevos fértiles vendidas o llevadas de la granja durante el año, en la partida 7a y 7b. En la partida 8, informe el valor en el mercado de las aves y huevos vendidos durante el año, incluyendo gallos de pelea, otros gallos y alguna otra ave listada en esta sección, aunque fueran vendidas vivas o sacrificadas para carne. NO descuenta los impuestos o cualquier otro gasto de producción o mercadeo tales como alimento, electricidad, trabajo o transporte. Dé su mejor estimado del valor en el mercado de los pollos o huevos producidos bajo contrato y que se acarrearon de esta granja, y la parte que le toca al arrendador en la venta de los pollos o los huevos.

### Sección 16 - PECES O PRODUCTOS DE ACUICULTURA

Informe en esta sección peces o cualquier producto de acuicultura, tales como: tilapias, camarones, langostinos, etc., que usted tenía o vendió durante el año. Reporte el número de charcas y las cuerdas que ocupan en la partida 1.

En la partida 2, indique que tipo de producto de acuicultura posee o vendió durante el año. Reporte la cantidad vendida en libras (lbs.) y el valor bruto en el mercado de cada producto, en las columnas correspondientes. Dé su mejor estimado para el valor de las ventas.

### Sección 17 - OTROS ANIMALES Y SUS PRODUCTOS

Informe los animales listados y cualquier otro animal de la finca que no haya sido reportado en secciones anteriores. Incluya todos los animales que estaban en esta finca al 31 de diciembre de 2002 en la columna 1, el

número vendido durante el año en la columna 2, y el valor bruto de las ventas en la columna 3. Si se especifica miel de abejas, no deberá hacerse anotación alguna en la columna (1), pero anote los galones vendidos en la columna (2). El valor de estos animales debe ser el valor bruto antes de descontar el costo de los alimentos, animales comprados, gastos de mercadeo, etc. Si no sabe el precio de venta, dé su mejor estimado.

### Sección 18 - INGRESO DERIVADO DE ACTIVIDADES RELACIONADAS CON LA FINCA

**Instrucciones generales** - Incluya en esta sección cualquier otro ingreso recibido por usted procedente de fuentes relacionadas con la finca. Estas anotaciones deben ser el ingreso bruto antes de descontar los gastos por servicios, impuestos, seguros, etc.

**Partida 1 - Ingresos por servicios agrícolas provistos a otros** - Anote el ingreso bruto recibido por servicios agrícolas prestados por usted a otros durante el año. Incluya pagos en EFECTIVO recibidos por el arado de la tierra, fumigación, o cualquier otro trabajo realizado en otras fincas por el cual usted recibió pago.

**Partida 2 - Ingresos por servicios recreativos** - Anote el ingreso bruto recibido por usted durante el año por servicios recreativos provistos a otros, tales como uso de los terrenos para cazar, pescar, acampar, alojamiento, jiras, u otros servicios recreativos.

**Partida 3 - Ingresos por rentar terrenos agrícolas a otros** - Anote el ingreso bruto en EFECTIVO recibido por usted por la renta de terrenos agrícolas durante el año. Incluya los pagos recibidos en efectivo pagados por día, semana, mes o anualmente, por el uso del terreno para mantener ganado, o por cualquier otro arreglo para el uso del terreno agrícola.

**Partida 4 - Ingresos por participar en los programas agrícolas del Gobierno** - Anote el ingreso bruto recibido por usted en EFECTIVO, por haber participado en programas agrícolas del Gobierno Federal y Estatal durante el año. NO incluya tales cosas como cupones de alimentos, abonos, etc., los cuales son provistos por el Gobierno Federal o estatal.

**Partida 5 - Ingresos por venta de subproductos de finca** - Anote el ingreso bruto recibido durante el año por la venta de abonos naturales tales como: gallinaza, pulpa de café, composta, estiércol, o por la venta de esquejes u otros subproductos de finca.

### Sección 19 - TIPO DE ORGANIZACIÓN DE LA FINCA

Use las siguientes definiciones para que pueda determinar el tipo de organización apropiado para su operación agrícola. Marque la definición que mejor describa el tipo de organización de su finca.

**Finca individual o de familia (un sólo propietario)** - Este tipo de organización está controlada y operada por un individuo o una familia y no está incorporada ni es operada bajo un convenio de sociedad.

**Sociedad** - Fincas operadas por dos o más personas bajo un acuerdo de compartir las aportaciones (capital y trabajo), decisiones, gastos y beneficios. Se incluyen las sociedades de familia pero se excluyen las fincas operadas por esposos y esposas.

**Corporación** - Una agrupación organizada y autorizada por ley que funciona como un sólo individuo aunque consiste de dos o más personas y está dotada de derechos y responsabilidades legales. Incluye corporaciones de familia pero no cooperativas. Si el terreno que se está utilizando para actividades agrícolas ha sido rentado de una corporación sin participación corporativa en la operación, no marque esta partida como una corporación.

**Otro** - Algunos ejemplos de otros tipos son:

**a. Sucesión** - Propiedad sin dividir y que aún está sujeta a las condiciones del testamento.

**b. Fideicomiso** - La finca está siendo operada por una persona que actúa como fideicomisario para otra persona menor de edad, o reclusa en un hospital o institución, o que no le sea posible llevar a cabo sus propios negocios.

**c. Cooperativa** - La finca es operada en forma de cooperativa. Se define como empresa incorporada o sin incorporar creada y formada en conjunto por sus socios.

**d. Institución** - Finca operada como parte de una escuela, prisión, hospital, organización religiosa, etc.

**e. Estación experimental** - La finca es operada principalmente para fines experimentales, ya sea por medio de una agencia pública o privada, y tal vez, pero no necesariamente en conexión con una entidad educativa.

### Sección 20 - CARACTERÍSTICAS DEL AGRICULTOR

Las partidas en la Sección 20 se refieren a la persona que es propietario o que opera o administra la finca, o al socio mayor, si se trata de una sociedad.

**Partida 1 - Año en que comenzó las operaciones** - Anote el primer año en que comenzó a operar este terreno en forma continua. Si hubo interrupción de tiempo en las operaciones, anote la fecha en que comenzó nuevamente a operar los terrenos.

**Partida 2 - Residencia** - Marque (X) el encasillado apropiado para indicar si usted vivía en esta finca durante el año.

**Partida 3 - Edad** - Anote su edad en el espacio que corresponde a esta pregunta.

**Partida 4 - Sexo** - Marque (X) el encasillado apropiado.

**Partida 5 - Educación** - Marque (X) el encasillado que indica el nivel más alto de educación que usted completó.

**Partida 6 - Trabajo fuera de la finca** - Marque (X) el encasillado que indica el número total de días que usted trabajó fuera de la finca por lo menos 4 horas diarias, por paga, en el año.

**Partida 7 - Fuente principal de ingreso** - Marque (X) el encasillado que indica la fuente de donde procedió la mayor parte de sus ingresos.

**Partida 8 - Ingreso bruto** - Marque (X) el encasillado que indica el por ciento del ingreso bruto recibido, derivado de la agricultura.

**Partida 9 - Ocupación principal** - Marque (X) el encasillado que indica su ocupación principal. Esta anotación debería estar de acuerdo con la respuesta que dio en la partida 7.

#### **Sección 21 - ABONOS, CAL, INSECTICIDAS U OTROS QUÍMICOS**

Informe las cuerdas sólo una vez en relación con cualquier abono o producto químico que se les haya aplicado, a pesar de que se le haya aplicado más de una vez.

**Partida 1 - Cal** - Informe las toneladas de cal aplicadas y el número de cuerdas en las cuales se aplicaron.

**Partida 2 - Terreno cultivable tratado con abonos comerciales** - Anote el total de cuerdas abonadas sólo una vez, sin importar el número de aplicaciones que se le dio al terreno.

**Partida 3 - Terreno en pastos tratado con abonos comerciales** - Aquí también debe anotarse el total de cuerdas abonadas sólo una vez, sin importar el número de aplicaciones que se le dio al terreno.

**Partida 4 - Terreno cultivable o en pastos tratado con estiércol, composta u otros productos orgánicos** - Anote las cuerdas abonadas con estiércol de vaca, gallinaza, pulpa de café o cualquier otro fertilizante natural. Incluya las cuerdas sólo una vez.

**Partida 5 - Terreno cultivable o en pastos tratado con productos químicos** - En esta partida anote el número de cuerdas tratadas con productos químicos, para controlar los insectos en los cultivos, las plagas, las yerbas y los nematodos. Las mismas cuerdas pueden ser anotadas para la aplicación de diferentes químicos. Sin embargo, no anote las cuerdas más de una vez para el mismo producto químico, no importa el número de aplicaciones.

#### **Sección 22 - GASTOS**

Incluya en esta sección los gastos incurridos por usted para la producción de cosechas, crianza de aves, cerdos, ganado y la elaboración de otros productos agrícolas en esta finca durante el año 2002. Sus mejores estimados son aceptables, si usted no sabe las cantidades exactas. Excluya gastos no relacionados a las operaciones de la finca.

**Partida 1 - Animales** - Compra de cerdos, ganado, aves o cualquier otro animal criados o que fueron alimentados en esta finca. Informe el costo estimado cuando fueron traídos a esta finca. No incluya el costo de animales comprados y luego revendidos antes de los 30 días.

**Partida 2 - Alimentos** - Informe el costo estimado de todos los alimentos que fueron suministrados por otros y usados en esta finca, incluyendo contratos para crianza de pollos. Incluya el costo de alimento que se le dio al ganado mientras se mantenía bajo permiso en terreno para pastoreo, pero no incluya el costo de alimento que se le dio al ganado que fue alimentado fuera de esta finca.

**Partida 3 - Medicamentos y drogas** - Incluya medicinas compradas y administradas por usted al ganado y a las aves. No incluya los gastos de veterinaria.

**Partida 4 - Servicios de veterinaria** - Estos son los gastos incurridos por pagos por servicios profesionales al veterinario. No incluya medicinas compradas por usted sin la autorización del veterinario. Incluya el costo de las medicinas y drogas administradas por el veterinario.

**Partida 5 - Semillas** - Compra de bulbos, plántulas, etc. No incluya el valor de semillas que se produjeron en esta finca.

**Partida 6 - Abonos comerciales** - Compra de abonos para esta finca. No incluya el costo de abonos comerciales o fertilizantes usados en terreno rentado a otros o en terreno trabajado por otros a medias.

**Partida 7 - Gasolina, aceite y otros combustibles** - Incluya solo costos incurridos en combustibles para maquinarias y equipos utilizados en la finca.

**Partida 8 - Jornales y salarios pagados a empleados de la finca** -

Informe la cantidad bruta pagada en salarios y jornales a los trabajadores, antes de hacer descuentos, por cualquier trabajo relacionado con las operaciones agrícolas en esta finca. Incluya en esta partida Seguro Social y cualquier otro impuesto.

**Partida 9 - Trabajo por contrato** - Incluya gastos por trabajo de la finca hecho por contratistas, corporaciones, etc., a base de contrato. No incluya gastos por trabajo hecho a cambio de otro trabajo o por trabajo doméstico, o gastos incurridos en nuevas construcciones o en reparaciones hechas por empleados contratados para ese propósito.

**Partida 10 - Alquiler de maquinaria y de mano de obra** - Informe la cantidad de pagos en efectivo hechos a otros por hacer trabajos agrícolas o por rentar maquinaria, incluyendo el costo de los obreros para manejar el equipo y el costo del combustible.

**Partida 11 - Productos químicos agrícolas** - Informe el costo total de productos químicos que se compraron durante el año, aún cuando se hayan hecho pagos parciales y aunque los productos químicos no se hayan usado en su totalidad. No incluya el costo de aplicar los productos químicos, de rentar la maquinaria, ni el costo de empleados bajo contrato.

**Partida 12 y 13 - Mantenimiento de maquinaria y de edificios** - Informe los gastos de reparación y mantenimiento.

**Partida 14 - Todo otro gasto** - Incluya cualquier gasto relacionado con la finca que no haya sido listado previamente tales como intereses pagados en la renta, etc.

#### **Sección 23 - MAQUINARIA, EQUIPO Y EDIFICIOS**

Las partidas 1a y 1b se explican por sí solas. La partida 2, se refiere al valor en el mercado de toda la maquinaria y el equipo listado en la partida 1a. El valor que usted informe debe ser su mejor estimado del valor de la maquinaria y el equipo si fuese vendido en la condición que se encuentra al presente - no el costo de reemplazarlo o el valor depreciado.

#### **Sección 24 - VALOR EN EL MERCADO DEL TERRENO Y LOS EDIFICIOS**

Informe su mejor estimado del valor en el mercado para el total de cuerdas reportado en la sección 1, partidas 1, 2, y 3, página 1. Incluya además el valor estimado de todos los edificios, entre ellos su vivienda.

#### **Sección 25 - OBREROS AGRÍCOLAS, AGREGADOS Y APARCEROS**

Informe todos los obreros empleados (incluyendo miembros de su familia si se les pagó jornales) que trabajaron directamente en las operaciones agrícolas en esta finca por paga durante el año. Informe cada persona sólo una vez, aunque él/ella haya trabajado en diferentes ocasiones durante el año censal. También incluya aquéllos trabajadores que llevaron los libros de cuentas para la operación agrícola.

#### **NO INCLUYA:**

1. Trabajadores que sólo hicieron trabajo de construcción u otro trabajo no relacionado con la producción de cosechas y crianza o cuidado de animales.

2. Empleados de un contratista, cooperativa, el negociante que llevó a cabo trabajo por contrato en esta finca. Incluya estos en la Sección 22, Partida 9, "Trabajo por contrato". Es importante diferenciar entre obreros sólo una vez, aunque él/ella haya trabajado en diferentes ocasiones durante el año censal, y que trabajaron para usted durante el año, y entre trabajadores por contrato, los agregados y los medianeros.

Un agregado es una persona que vive en la finca. A él/ella se le ha dado una casa para vivir y a veces un predio de terreno para que lo trabaje. Un medianero o aparcero es una persona que trabaja el terreno mediante un arreglo con el operador de la finca (agricultor) y el cual recibe una parte de las cosechas, ganado, aves o cualquier otro producto agrícola a cambio de su labor.

En la partida 3, combine el número de familias de agregados y aparceros que viven en esta finca. Anote el número de familias en esta finca al 31 de diciembre de 2002.

#### **Sección 26 -CONCLUSIÓN -**

**Partida 1** - Si esta finca continuará operando el próximo año, marque el encasillado "S". Si usted no está seguro, también marque "SI"

**Partida 2 - Duplicados** - Complete esta partida si existe la posibilidad de que la información suministrada por usted en este formulario sea reportada por otra persona, otra dirección u otra finca.

**Partida 3 - Finca Adicional** - Informe el nombre y número de teléfono de cualquier otra finca, de la cual usted está a cargo y para la cual NO recibió el formulario censal.

**Partida 4 - Persona completando el formulario** - En los espacios provistos, escriba su nombre y los apellidos en letra de molde, su número de teléfono, **su firma** y la fecha (mes, día, año) en que completó este formulario.

Se le agradece su cooperación y tiempo tomado para leer y seguir estas instrucciones.

Recuerde que si necesita ayuda, puede llamar sin cargo alguno al





# Index

| Item  | Puerto Rico<br>tables<br>—<br>Datos<br>sobre<br>Puerto Rico | Municipio<br>tables<br>—<br>Datos<br>sobre<br>municipios | Summary<br>tables<br>—<br>Resumen<br>de<br>datos | Partida  |
|---|---|--|--|--|
| <b>A</b>  |   |  |  |  |
| Age of operator .....                           | 4   | 28   | 70-75  | Edad del operador                                      |
| Agregados .....                                 | 5   | 29   | 70-75  | Agregados  |
| Agricultural chemicals purchased (see Expenses) |   |  |  | Productos químicos (ver Gastos)                        |
| Agricultural products sold. ....                | 10,12-14  | 30,35,37<br>67,68  | 70-75  | Productos agrícolas vendidos                           |
| Aquaculture products .....                      | 15  | 30, 35   | 70-75  | Productos de la acuicultura                            |
| Automobiles (see Machinery and equipment)       |   |  |  | Automóviles (ver Maquinaria y equipo)                  |
| Average size of farm (see Farms, average size)  |   |  |  | Tamaño promedio de finca (ver Fincas, tamaño promedio) |
| Avocados .....                                  | 13  | 59   | 70-75  | Aguacates  |
| <b>B</b>  |   |  |  |  |
| Bananas .....                                   | 10,13   | 30,42  | 70-75  | Guineos  |
| Beans:  |   |  |  | Habichuelas:   |
| Dry .....                                       | 13  | 44   | 70-75  | Secas  |
| Green .....                                     | 13  | 45   | 70-75  | Verdes   |
| Beehives .....                                  | 12  | 34   | 70-75  | Colmenas   |
| Broilers .....                                  | 12  | 36,37  | 70-75  | Pollos parrilleros                                     |
| Buildings and facilities:                       |   |  |  | Edificios y facilidades:                               |
| Buildings used to house livestock .....         | 6   | 26   | 70-75  | Ranchos para el ganado y las aves                      |
| Storage for crops .....                         | 6   | 26   | 70-75  | Almacén de cosechas                                    |
| Greenhouses .....                               | 6   | 26   | 70-75  | Umbráculos para hidropónicos                           |
| Machinery .....                                 | 6   | 26   | 70-75  | Maquinaria   |
| Houses for agregados and other workers ...      | 6   | 26   | 70-75  | Casas para agregados y otros trabajadores              |
| <b>C</b>  |   |  |  |  |
| Cabbage .....                                   | 13  | -  | 70-75  | Repollo  |
| Cantaloups .....                                | 13  | -  | 70-75  | Cantaloups   |
| Cassava .....                                   | 13  | 48   | 70-75  | Yuca   |
| Cattle and calves, number .....                 | 12  | 34   | 70-75  | Ganado vacuno y terneros, número                       |
| Cattle and calves sold .....                    | 10, 12  | 30, 35   | 70-75  | Ganado vacuno y terneros vendidos                      |
| Chemicals for control of-                       |   |  |  | Productos químicos usados para controlar-              |
| Insects on crops and pastures .....             | 7, 9  | 33   | 70-75  | Insectos en los cultivos y en el pasto                 |
| Diseases in crops and orchards .....            | 7, 9  | 33   | 70-75  | Plagas en los cultivos y las huertas                   |
| Weeds or grass in crops .....                   | 7, 9  | 33   | 70-75  | Malezas en los cultivos                                |
| Nematodes on crops .....                        | 7, 9  | 33   | 70-75  | Nemátodos en los cultivos                              |
| Chickens for egg production:                    |   |  |  | Gallinas ponedoras:                                    |
| Pullets for replacement .....                   | 12  | 36, 37   | 70-75  | Pollonas para reemplazo                                |
| Layers .....                                    | 12  | 36, 37   | 70-75  | Adultas  |
| Citron .....                                    | 13  | 62   | 70-75  | Cidra  |
| Coconuts .....                                  | 13  | 56   | 70-75  | Cocos  |
| Coffee .....                                    | 10, 13  | 30,39  | 70-75  | Café   |

| Item   | Puerto Rico<br>tables<br>–<br>Datos<br>sobre<br>Puerto Rico | Municipio<br>tables<br>–<br>Datos<br>sobre<br>municipios | Summary<br>tables<br>–<br>Resumen<br>de<br>datos | Partida   |
|--|---|--|--|---|
| <b>C— Con.</b>   |   |  |  |   |
| Coffee dryers, depulpers, and washers<br>(see Machinery and equipment) |   |  |  | Secadoras de café, despulpadoras y lavadoras<br>(ver Maquinaria y equipo) |
| Commercial fertilizers (see Expenses)                                  |   |  |  | Abonos (ver Gastos)   |
| Contract labor (see Expenses)  |   |  |  | Mano de obra contratada (ver Gastos)                                      |
| Coolers, milk (see Machinery and equipment)                            |   |  |  | Tanques enfriar leche (ver Maquinaria y equipo)                           |
| Corn .....   | 13  | 46   | 70-75  | Maíz  |
| Corporations (see Farms classified by type of<br>organization)         |   |  |  | Corporaciones (ver Fincas clasificadas según el tipo<br>de organización)  |
| Cows (see Cattle and calves)   |   |  |  | Vacas (ver Ganado vacuno y terneros)                                      |
| Crayfish (see Aquaculture products)                                    |   |  |  | Langostinos (ver Acuicultura)   |
| Crops, harvested and sold .....  | 10, 13, 14  | 30   | 70-75  | Productos agrícolas, cosechados y vendidos                                |
| Cucumbers .....  | 13  | -  | 70-75  | Pepinillos  |
| Cultivated cropland .....  | 2, 3, 13  | 16, 18, 21   | 70-75  | Terreno cultivado   |
| Custom work and machine hire (see<br>Expenses)                         |   |  |  | Trabajo por encargo y alquiler de maquinaria<br>(ver Gastos)              |
| <b>D</b>   |   |  |  |   |
| Dairy products sold, value .....                                       | 10, 12  | 30, 35   | 70-75  | Valor de productos lácteos vendidos                                       |
| Dasheens .....   | 13  | 48   | 70-75  | Malangas  |
| Diseases in crops and orchards (see<br>Chemicals)                      |   |  |  | Plagas en los cultivos (ver Productos químicos)                           |
| Dryers, coffee (see Buildings and facilities)                          |   |  |  | Secadoras de café (ver Edificios y facilidades)                           |
| Ducks (see Other poultry)  |   |  |  | Patos (ver Otras aves)  |
| <b>E</b>   |   |  |  |   |
| Eggplant .....   | 13  | -  | 70-75  | Berenjenas  |
| Eggs, chicken .....  | 12  | 37   | 70-75  | Huevos, de gallina  |
| Equipment and machinery, value .....                                   | 6   | 27   | 70-75  | Equipo y maquinaria, valor  |
| Estates (see Farms classified by type of<br>organization)              |   |  |  | Haciendas (ver Fincas clasificadas según el tipo<br>de organización)      |
| Expenses:  |   |  |  | Gastos:   |
| Agricultural chemicals purchased .....                                 | 9   | 32   | 70-75  | Productos químicos agrícolas comprados                                    |
| Commercial fertilizers .....   | 9   | 32   | 70-75  | Abonos  |
| Contract labor .....   | 9   | 32   | 70-75  | Mano de obra contratada   |
| Feed for livestock, poultry, and fish .....                            | 9   | 32   | 70-75  | Alimentos para el ganado, aves y peces                                    |
| Gasoline and other fuel and oil products ...                           | 9   | 32   | 70-75  | Gasolina, otros combustibles y productos de<br>petróleo                   |
| Livestock, poultry, and fish purchased ....                            | 9   | 32   | 70-75  | Ganado, aves y peces comprados  |
| Machine hire and customwork .....                                      | 9   | 32   | 70-75  | Alquiler de maquinaria y trabajo por encargo                              |
| Medicines and drugs for livestock and<br>poultry .....                 | 9   | 32   | 70-75  | Medicinas y drogas para el ganado y las aves                              |
| Seeds, bulbs, plants, and trees .....                                  | 9   | 32   | 70-75  | Semillas, bulbos, plantas y árboles                                       |
| Veterinarian services .....  | 9   | 32   | 70-75  | Servicios de veterinaria  |
| Wages and salaries .....   | 9   | 32   | 70-75  | Jornales y salarios   |
| All other expenses .....   | 9   | 32   | 70-75  | Todo otro gasto   |
| <b>F</b>   |   |  |  |   |
| Fall cane .....  | 13  | 38   | 70-75  | Caña gran cultura   |
| Family or individual farms .....                                       | 1   | 23   | 70-75  | Fincas de familia o individuales  |
| Farm operators (see Operator)  |   |  |  | Operadores de finca (ver Operador)  |

| Item   | Puerto Rico<br>tables<br>–<br>Datos<br>sobre<br>Puerto Rico | Municipio<br>tables<br>–<br>Datos<br>sobre<br>municipios | Summary<br>tables<br>–<br>Resumen<br>de<br>datos | Partida   |
|--|---|--|--|---|
| <b>F — Con.</b>  |   |  |  |   |
| Farm-related income:   |   |  |  | Ingreso relacionado con la finca:   |
| Custom farmwork .....  | 11  | 31   | 70-75  | Trabajo por encargo   |
| Participation in government programs ....  | 11  | 31   | 70-75  | Participación en los programas del gobierno   |
| Recreational services .....  | 11  | 31   | 70-75  | Servicios recreativos   |
| Rent from farm land .....  | 11  | 31   | 70-75  | Alquiler del terreno  |
| Sales of farms by-product .....  | 11  | 31   | 70-75  | Ventas de subproductos de finca   |
| Farms, average size .....  | 1, 2  | -  | 70-75  | Fincas, tamaño promedio   |
| Farms classified by –  |   |  |  | Fincas clasificadas por –   |
| Age of operator .....  | 4   | 28   | 70-75  | Edad del operador   |
| Land use .....   | 2   | 16   | 70-75  | Uso del terreno   |
| Size of farm .....   | 1   | 17-19  | 70-75  | Tamaño de la finca  |
| Tenure of operator .....   | 1, 3  | 20-22  | 70-75  | Tenencia del operador   |
| Type of farm .....   | -   | -  | 70-75  | Tipo de finca   |
| Type of organization .....   | 1   | 23   | 70-75  | Tipo de organización  |
| Value of agricultural products sold .....  | 10, 12-14   | 24, 30   | 70-75  | Valor de los productos agrícolas vendidos   |
| Value of machinery and equipment .....   | 6   | -  | 70-75  | Valor de la maquinaria y equipo   |
| Farms, number .....  | 1-3   | 16-22  | 70-75  | Número de fincas  |
| Feed purchased (see Expenses)  |   |  |  | Compra de alimentos (ver Gastos)  |
| Fertilizer for cropland .....  | 7   | 33   | 70-75  | Abono para terreno cultivable   |
| Fertilizer for pastureland .....   | 7   | 33   | 70-75  | Abono para terreno en pastos  |
| Fish (see Aquaculture products)  |   |  |  | Peces (ver Acuicultura)   |
| Fruits and coconuts sold, value .....  | 10  | 30   | 70-75  | Frutas y cocos vendidos, valor  |
| Fruits and coconuts .....  | -   | 55, 66   | 70-75  | Frutas y cocos  |
| Fungicides (see Chemicals)   |   |  |  | Fungicidas (ver Productos químicos)   |
| <b>G</b>   |   |  |  |   |
| Gasoline and other fuel and oil products<br>purchased (see Expenses)                   |   |  |  | Compra de gasolina, combustibles y productos de<br>petróleo (ver Gastos)                            |
| Geese (see Other poultry)  |   |  |  | Gansos (ver Otras aves )  |
| Gilts and sows (see Hogs and pigs)   |   |  |  | Cerdas y cerditas (ver Cerdos y cerditos)   |
| Goats and sheep .....  | 12  | 34, 35   | 70-75  | Cabros y ovejas   |
| Government agency or corporate farms (see<br>Farms classified by type of organization) |   |  |  | Agencias de gobierno o fincas colectivas (ver Fincas<br>clasificadas según el tipo de organización) |
| Government farm program payments .....   | 11  | 31   | 70-75  | Pagos del programa agrícola del gobierno  |
| Grain crops .....  | 10, 13  | 30, 43-47  | 70-75  | Siembras de granos  |
| Grapefruit .....   | 13  | 57   | 70-75  | Toronjas  |
| Grasses .....  | 13  | -  | 70-75  | Pasto:  |
| Guinea .....   | 13  | 69   | -  | Guinea  |
| Merker .....   | 13  | 69   | -  | Merker  |
| Pangola .....  | 13  | 69   | -  | Pangola   |
| Paragrass .....  | 13  | 69   | -  | Malojillo   |
| Star .....   | 13  | 69   | -  | Estrella  |
| Other grass .....  | 13  | 69   | -  | Otros cultivos  |
| Greenhouses ( see Buildings and facilities)  |   |  |  | Umbráculos para hidropónicos  |
| Guineas (see Other poultry)  |   |  |  | Guineas (ver Otras aves)  |
| <b>H</b>   |   |  |  |   |
| Heifers (see Cattle and calves)  |   |  |  | Novillas (ver Ganado y terneros)  |
| Herbicides (see Chemicals)   |   |  |  | Yerbicidas (ver Productos químicos)   |
| Herbs or spice plants .....  | 13  | 68   | 70-75  | Yerbas y plantas aromáticas   |
| Hired farm workers .....   | 5   | 29   | 70-75  | Trabajadores de finca contratados   |
| Hogs and pigs, number .....  | 12  | 34   | 70-75  | Cerdos y cerditos, número   |
| Hogs and pigs sold .....   | 10, 12  | 34, 35   | 70-75  | Cerdos y cerditos vendidos  |
| Honey, gallons sold .....  | 12  | 35   | 70-75  | Miel, galones vendidos  |

| Item   | Puerto Rico<br>tables<br>–<br>Datos<br>sobre<br>Puerto Rico | Municipio<br>tables<br>–<br>Datos<br>sobre<br>municipios | Summary<br>tables<br>–<br>Resumen<br>de<br>datos | Partida  |
|--|---|--|--|--|
| <b>H—Con.</b>  |   |  |  |  |
| Honeydew melons .....  | 13  | -  | 70-75  | Melones honeydew   |
| Horses .....   | 12  | 34, 35   | 70-75  | Caballos   |
| Horticultural specialties .....  | 10, 13, 14  | 30, 67   | 70-75  | Ornamentales   |
| Houses for agregados and other workers (see<br>Buildings and facilities)     |   |  |  | Casas para agregados y otros trabajadores (ver<br>Edificios y facilidades)               |
| Hydroponic crops .....   | 15  | -  | -  | Siembras hidropónicas  |
| <b>I</b>   |   |  |  |  |
| Income, from farm-related sources .....                                      | 4, 11   | 28, 31   | 70-75  | Ingreso de fuentes relacionadas con la finca   |
| Income, source of .....  | 4   | 28   | 70-75  | Ingreso, fuente de   |
| Individual or family farms (see Farms<br>classified by type of organization) |   |  |  | Fincas individuales o de familia (ver Fincas<br>clasificadas según tipo de organización) |
| Insecticides (see Chemicals)   |   |  |  | Insecticidas (ver Productos químicos)  |
| Irrigated farmland, source of .....  | 8   | 25   | 70-75  | Fuente de riego para el terreno  |
| <b>J</b>   |   |  |  |  |
| Jeeps (see Machinery and equipment)  |   |  |  | Jeeps (ver Maquinaria y equipo)  |
| <b>L</b>   |   |  |  |  |
| Labor, hired .....   | 5, 9  | 29, 32   | 70-75  | Mano de obra, contratada   |
| Land in farms .....  | 1-3   | 16-17  | 70-75  | Terreno en fincas  |
| Lawn grass (see Horticultural specialties)                                   |   |  |  | Césped (ver Ornamentales)  |
| Lemons and limes .....   | 13  | 65   | 70-75  | Limonos y limas  |
| Lettuce .....  | 13  | -  | 70-75  | Lechuga  |
| Lime .....   | 7   | 33   | 70-75  | Cal  |
| Livestock, poultry, and fish:  |   |  |  | Ganado, aves y peces:  |
| Feed purchased .....   | 9   | 32   | 70-75  | Compra de alimentos  |
| Number on place .....  | 12  | 36   | 70-75  | Cantidad en la finca   |
| Number sold .....  | 12  | 37   | 70-75  | Cantidad vendida   |
| Purchased, expense .....   | 9   | 32   | 70-75  | Compra de animales   |
| Livestock, poultry, fish, and their products<br>sold, value .....            | 10, 12  | 30   | 70-75  | Valor de ganado, aves, peces y productos derivados<br>vendidos                           |
| <b>M</b>   |   |  |  |  |
| Machinery and equipment:   |   |  |  | Maquinaria y equipo:   |
| Automobiles, jeeps, pickups, and<br>mototrucks .....                         | 6   | 26   | 70-75  | Automóviles, jeeps, camionetas, y camiones   |
| Coffee depulpers .....   | 6   | 26   | 70-75  | Despulpadoras de café  |
| Crawler tractors .....   | 6   | 26   | 70-75  | Tractores de oruga   |
| Emergency electric generators .....  | 6   | 26   | 70-75  | Plantas auxiliares de energía eléctrica  |
| Mechanical coffee dryers .....   | 6   | 26   | 70-75  | Secadoras mecánicas de café  |
| Mechanical coffee washers .....  | 6   | 26   | 70-75  | Lavadoras mecánicas de café  |
| Milk coolers .....   | 6   | 26   | 70-75  | Tanques para enfriar leche   |
| Milk machines .....  | 6   | 26   | 70-75  | Ordeñadoras mecánicas  |
| Solar or air coffee dryers .....   | 6   | 26   | 70-75  | Secadoras de café solares o al aire libre  |
| Wheel tractors .....   | 6   | 26   | 70-75  | Tractores de rueda de goma   |
| Machinery and equipment, value   | 6   | 27   | 70-75  | Maquinaria y equipo, valor   |
| Machine hire and customwork (see Expenses)                                   |   |  |  | Maquinaria de alquiler y trabajo por encargo   |
| Mangoes .....  | 13  | 60   | 70-75  | Mangos   |
| Medicines and drugs (see Expenses)   |   |  |  | Medicinas y drogas (ver Gastos)  |
| Milk .....   | 12  | 35   | 70-75  | Leche  |

| Item  | Puerto Rico<br>tables<br>–<br>Datos<br>sobre<br>Puerto Rico | Municipio<br>tables<br>–<br>Datos<br>sobre<br>municipios | Summary<br>tables<br>–<br>Resumen<br>de<br>datos | Partida   |
|---|---|--|--|---|
| <b>N</b>  |   |  |  |   |
| Nematicides (see Chemicals)                                 |   |  |  | Nematicidas (ver Productos Químicos)                    |
| <b>O</b>  |   |  |  |   |
| Occupation of operator .....                                | 4   | 28   | 70-75  | Ocupación del operador                                  |
| Off-farm work, number of days .....                         | 4   | 28   | 70-75  | Trabajo fuera de la finca, número de días               |
| Operator characteristics .....                              | 4   | 28   | 70-75  | Características del operador                            |
| Operator:   |   |  |  | Operador:   |
| Age .....   | 4   | 28   | 70-75  | Edad  |
| Education .....   | 4   | 28   | 70-75  | Educación   |
| Main occupation .....                                       | 4   | 28   | 70-75  | Ocupación principal                                     |
| Off-farm work, number of days .....                         | 4   | 28   | 70-75  | Trabajo fuera de la finca, número de días               |
| Percent of income from farming .....                        | 4   | 28   | 70-75  | Por ciento de ingreso de la agricultura                 |
| Place of residence .....                                    | 4   | 28   | 70-75  | Lugar de residencia                                     |
| Source of income .....                                      | 4   | 28   | 70-75  | Fuente de ingreso                                       |
| Years operating farm .....                                  | 4   | 28   | 70-75  | Años operando la finca                                  |
| Oranges .....   | 13  | 58   | 70-75  | Chinas  |
| Organic fertilizers .....                                   | 7   | 33   | 70-75  | Fertilizantes orgánicos                                 |
| Ornamental plants and lawn grass .....                      | 14  | 30, 68   | 70-75  | Plantas ornamentales y césped                           |
| Other fruits .....  | 13  | 66   | 70-75  | Otras frutas  |
| Other land .....  | 2   | -  | 70-75  | Otras tierras   |
| Other poultry .....   | 12  | 36, 37   | 70-75  | Otras aves  |
| Owners, full and part .....                                 | 1, 3  | 20-22  | 70-75  | Dueños, total y parcial                                 |
| <b>P</b>  |   |  |  |   |
| Palm trees .....  | 14  | 68   |  | Palmitas  |
| Papayas .....   | 13  | 63   | 70-75  | Papayas   |
| Partnership .....   | 1   | 23   | 70-75  | Asociación  |
| Passion fruit .....   | 13  | 64   | 70-75  | Parchas   |
| Pasture, cropland used .....                                | 2   | 16, 19   | 70-75  | Terreno cultivable usado para pastos                    |
| Peppers .....   | 13  | 67   | 70-75  | Pimientos   |
| Pesticides (see Chemicals)                                  |   |  |  | Pesticidas (ver Productos químicos)                     |
| Pigeon peas .....   | 13  | 43   | 70-75  | Gandures  |
| Pigeons (see Other poultry)                                 |   |  |  | Palomas (ver Otras aves)                                |
| Pineapples .....  | 10, 13  | 30, 40   | 70-75  | Piñas   |
| Plantains .....   | 10, 13  | 30, 41   | 70-75  | Plátanos  |
| Poinsettias .....   | 14  | 68   |  | Pascuas   |
| Ponds (see Aquaculture products)                            |   |  |  | Charcas (ver Acuicultura)                               |
| Poultry:  |   |  |  | Aves de corral:   |
| Eggs sold, dozens .....                                     | 12  | 37   | 70-75  | Docenas de huevos vendidas                              |
| Number on place .....                                       | 12  | 36   | 70-75  | Cantidad en el lugar                                    |
| Number sold .....   | 12  | 37   | 70-75  | Cantidad vendida  |
| Purchased (see Livestock, poultry, and fish)                |   |  |  | Comprado (ver Ganado, aves y peces)                     |
| Poultry, livestock, and their products sold,<br>value ..... | 10, 12  | 30   | 70-75  | Venta de aves, animales y productos derivados,<br>valor |
| Production expenses (see Expenses)                          |   |  |  | Gastos de producción (ver Gastos)                       |
| Pullets .....   | 12  | 36, 37   | 70-75  | Pollonas  |
| Pumpkins .....  | 13  | 66   | 70-75  | Calabazas   |
| <b>R</b>  |   |  |  |   |
| Rabbits .....   | 12  | 34, 35   | 70-75  | Conejos   |
| Ratoon cane .....   | 13  | 38   | 70-75  | Caña de retoños   |
| Residence of operator .....                                 | 4   | 28   | 70-75  | Residencia del operador                                 |
| Rooster .....   | 13  | 36, 37   | 70-75  | Gallos  |
| Root celery .....   | 13  | 50   | 70-75  | Apio  |
| Root crops .....  | 10, 13  | 30, 48-54  | 70-75  | Tubérculos  |

| Item  | Puerto Rico<br>tables<br>–<br>Datos<br>sobre<br>Puerto Rico | Municipio<br>tables<br>–<br>Datos<br>sobre<br>municipios | Summary<br>tables<br>–<br>Resumen<br>de<br>datos | Partida   |
|---|---|--|--|---|
| <b>S</b>  |   |  |  |   |
| Sale of agricultural products .....   | 10, 12-14   | 30, 35   | 70-75  | Venta de productos agrícolas  |
| Seeds purchased (see Expenses)  |   |  |  | Semillas compradas (ver Gastos)   |
| Sharecroppers .....   | 5   | 29   | 70-75  | Aparceros   |
| Sheep and goats .....   | 12  | 34, 35   | 70-75  | Ovejas y cabros   |
| Sheep and goats sold, value .....   | 10  | 30   | 70-75  | Ovejas, y cabros vendidos, valor  |
| Shrimp (see Aquaculture products)   |   |  |  | Camarones (ver Acuacultura)   |
| Size of farm .....  | 1   | 17-19  | 70-75  | Tamaño de la finca  |
| Sojourn cane .....  |   | 38   | 70-75  | Caña para semilla o forraje   |
| Soursop .....   | 13  | 61   | 70-75  | Guanábanas  |
| Spring cane .....   | 13  | 38   | 70-75  | Caña de primavera   |
| String beans .....  | 13  | -  | 70-75  | Habichuelas tiernas   |
| Sugarcane .....   | 10, 13  | 30, 38   | 70-75  | Caña de azúcar  |
| Sweet corn .....  | 13  | -  | 70-75  | Maíz tierno   |
| Sweet potatoes .....  | 13  | 51   | 70-75  | Batatas   |
| <b>T</b>  |   |  |  |   |
| Taniers .....   | 13  | 53   | 70-75  | Yautías   |
| Tenants .....   | 1, 3  | 20-22  | 70-75  | Inquilinos  |
| Tenure of operator .....  | 1, 3  | 20-22  | 70-75  | Tenencia del operador   |
| Tilapia (see Aquaculture products)  |   |  |  | Tilapia (ver Acuacultura)   |
| Tomatoes .....  | 13  | 67   | 70-75  | Tomates   |
| Tractors (see Machinery and equipment)                                      |   |  |  | Tractores (ver Maquinaria y equipo)   |
| Tree seedlings .....  | 14  | 68   | 70-75  | Arbolitos   |
| Turkeys (see Other poultry)   |   |  |  | Pavos (ver Otras aves)  |
| Type of irrigation .....  | 8   | 25   | 70-75  | Tipo de riego   |
| <b>V</b>  |   |  |  |   |
| Value of agricultural products sold (also see<br>individual products) ..... | 10, 12, 14  | 24, 30   | 70-75  | Valor de los productos agrícolas vendidos (también<br>ver productos individuales) |
| Vegetables and melons, harvested and sold ..                                | 10, 13  | 30, 67   | 70-75  | Hortalizas y melones, cosechados y vendidos                                       |
| <b>W</b>  |   |  |  |   |
| Wages and salaries paid to hired farm workers<br>(see Expenses)             |   |  |  | Jornales y salarios pagados a trabajadores de finca<br>contratados (ver Gastos)   |
| Water used for irrigation, by source .....                                  | 8   | 25   | 70-75  | Agua para riego, según la fuente  |
| Watermelons .....   | 13  | 67   | 70-75  | Sandías   |
| Woodland .....  | 2   | 16   | 70-75  | Montes o bosques  |
| <b>Y</b>  |   |  |  |   |
| Yams .....  | 13  | 52   | 70-75  | Ñames   |
| Years operating present farm, number .....                                  | 4   | 28   | 70-75  | Número de años operando la finca actual   |