

VIH/SIDA en los Estados Unidos

HOJA INFORMATIVA DE LOS CDC SOBRE EL VIH/SIDA

REVISADA EN AGOSTO DE 2009

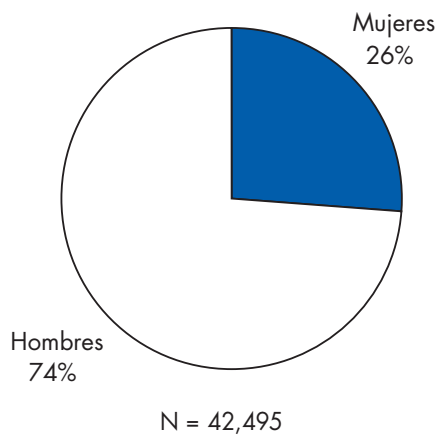
A finales del 2006 se calcula que vivían en los Estados Unidos unos 1.1 millones de personas infectadas por el VIH/SIDA que hayan recibido o no un diagnóstico [1]. En el 2007, se diagnosticaron 42,655 nuevos casos de VIH/SIDA en adultos, adolescentes y niños en los 34 estados que cuentan con sistemas prolongados de notificación nominal y confidencial del VIH [2].

Los CDC han creado un sistema innovador diseñado para calcular el número de nuevas infecciones por el VIH (o su incidencia) en los Estados Unidos durante un año dado. Con esta nueva tecnología, los CDC estiman que en el 2006 se presentaron 56,300 nuevos casos de infecciones en los Estados Unidos [3].

Por Sexo

En el 2007, casi tres cuartas partes de los casos de VIH/SIDA diagnosticados en adolescentes y adultos se presentaron en hombres [2].

Sexo de los adultos y adolescentes a quienes se les diagnosticó el VIH/SIDA en el 2007

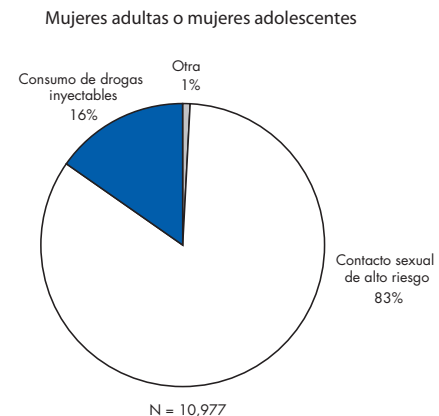
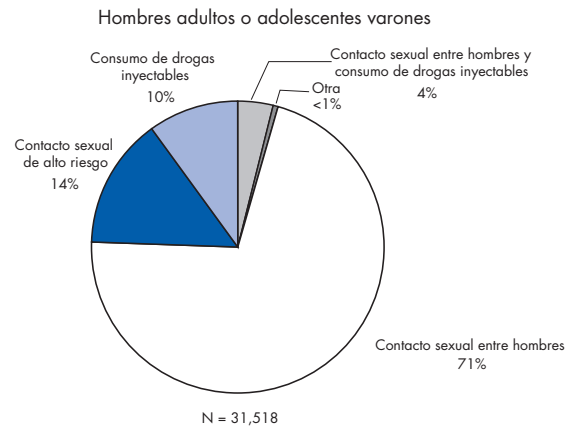
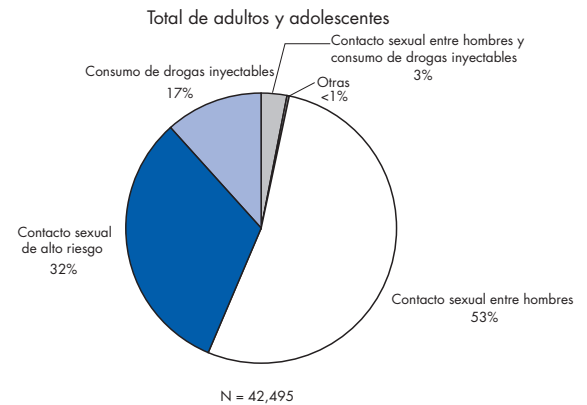


Datos basados en la información de 34 estados que cuentan con sistemas prolongados de notificación nominal y confidencial del VIH.

Por Categoría de Transmisión

En el 2007, la proporción estimada más grande de diagnósticos de VIH/SIDA entre adultos y adolescentes se presentó en hombres que tienen relaciones sexuales con hombres (HSH). Esta categoría representó el 53% de los diagnósticos totales y el 71% de los diagnósticos en hombres [2]. El contacto sexual de alto riesgo (contacto sexual con personas que se conoce tienen una infección por el VIH o tienen un riesgo alto de contraer la infección por el VIH) representó el 11% de todos los diagnósticos.

Categorías de transmisión de los adultos y adolescentes a quienes se les diagnosticó el VIH/SIDA en el 2007



Datos basados en información de 34 estados que cuentan con sistemas prolongados de notificación nominal y confidencial del VIH.



1-800-CDC-INFO (232-4636)
In English, en Español
24 horas del día
cdcinfo@cdc.gov
www.cdc.gov/hiv

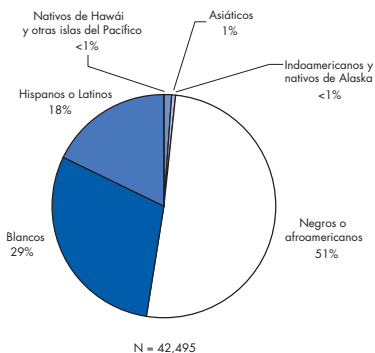
REFERENCIAS

1. CDC. HIV Prevalence Estimates —United States, 2006. *MMWR* 2008; 57(39): 1073-1076. www.aegis.com/conferences/NHIVPC/2005/T1-B1101.html
2. CDC. *HIV/AIDS Surveillance Report, 2007*. Vol. 19. Atlanta: US Department of Health and Human Services, CDC; 2009. <http://www.cdc.gov/hiv/topics/surveillance/resources/reports/2007report/default.htm>. Consultada el 15 de junio de 2009.
3. Hall HI, Ruiguang S, Rhodes P, et al. Estimation of HIV incidence in the United States. *JAMA*. 2008; 300:520-529.

Por raza y grupo étnico*

Los negros y afroamericanos representaron más de la mitad (51%) de los diagnósticos estimados de VIH/SIDA realizados durante el 2007, seguidos de los blancos (29%) y de los hispanos o latinos (18%). Estos números no incluyeron las personas de raza o grupo étnico desconocido o las que prefirieron no especificar ninguna raza o grupo étnico [2].

Raza o grupo étnico de las personas (incluidos los niños) a quienes se les diagnosticó el VIH/SIDA en el 2007

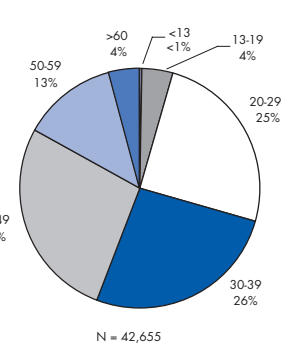


Datos basados en información de 34 estados que cuentan con sistemas prolongados de notificación nominal y confidencial del VIH.

Por edad

En el 2007, las personas entre los 40 y 49 años de edad representaron la proporción más grande de nuevos casos diagnosticados de VIH/SIDA (27%). Las personas entre los 30 y 39 años fueron la segunda proporción más grande (26%), seguidas cercanamente de las personas entre los 20 y 29 años de edad (25%) [2].

Edad de las personas a quienes se les diagnosticó VIH/SIDA durante el 2007



Datos basados en información de 34 estados que cuentan con sistemas prolongados de notificación nominal y confidencial del VIH.

Tendencias en el Número de Casos Diagnosticados de SIDA y en las Muertes por esta Enfermedad

Desde mediados de la década de los noventa, gracias a los avances en los tratamientos contra el VIH se redujo la progresión del VIH a SIDA. Estos mejores tratamientos también disminuyeron considerablemente el número de muertes en las personas con sida en los 50 estados y el Distrito de Columbia.

En general, la tendencia en el número estimado de casos de SIDA y muertes a causa de esta enfermedad se mantuvo estable entre el 2002 y el 2005. Las estimaciones del 2007, el año más reciente del que se tienen estadísticas, indican que el número de casos de sida se mantuvo relativamente estable y que el número de muertes disminuyó; sin embargo, todavía es demasiado pronto para determinar si se mantendrá esta tendencia.

Número estimado de diagnósticos de SIDA, muertes y personas que vivían con SIDA entre 2003 y 2007

	2003	2004	2005	2006	2007	Cifra acumulativa ^a
Casos de diagnósticos de SIDA	38,893	37,633	36,127	35,695	35,962	1,018,428
Muertes de personas con SIDA	17,082	16,570	16,249	14,989	14,110	562,793
Número de personas que viven con SIDA	372,136	393,200	413,077	433,783	455,636	No disponible

*Los hispanos pueden ser de cualquier raza.

^a Desde el comienzo de la epidemia (1981) hasta el 2007.

No disponible (no corresponde)

Fuente: CDC. *HIV/AIDS Surveillance Report, 2007*. Vol. 19. Atlanta: US Department of Health and Human Services, CDC; 2009. <http://www.cdc.gov/hiv/topics/surveillance/resources/reports/>.

Para obtener más información, incluso detalles sobre los 34 estados con sistemas prolongados de notificaciones confidenciales y nominales del VIH, consulte el sitio web de los CDC sobre estadísticas y vigilancia del VIH/SIDA (*HIV/AIDS Statistics and Surveillance*) <http://www.cdc.gov/hiv/topics/surveillance>.

RECURSOS SOBRE EL VIH/SIDA

Información de los CDC sobre el VIH/SIDA

http://www.cdc.gov/hiv/spanish/Recursos_de_los_CDC_sobre_el_VIH/SIDA

CDC-INFO

1-800-232-4636

Información sobre riesgos personales y adónde ir para hacerse la prueba del VIH

Centro Nacional de los CDC de Recursos para la Prueba del VIH (CDC National HIV Testing Resources)

http://www.hivtest.org/index_sp.cfm
Lugares donde se hace la prueba del VIH

Red Nacional de Información sobre la Prevención de los CDC (National Prevention Information Network o NPIN)

1-800-458-5231
http://www.cdcnpi.org/espanol/Recursos_asistencia_tecnica_y_publicaciones_de_los_CDC

AIDSinfo

1-800-448-0440

http://www.aidsinfo.nih.gov/infoSIDA/Recursos_sobre_el_tratamiento_del_VIH/SIDA_y_ensayos_clinicos