

NLWJC - Kagan

DPC - Box 073 - Folder-004

**[Preguntas y Respuestas/Questions
and Answers]**

Encuentra estas palabras y frases en el juego de letras de la derecha.

detector de humo
baterías
bombero
calor
humo
arrástrate
ruta de escape
practica




BAPDETECTORDEHUMOHNB
AOMSPAEOEMPAPEIFWASO
TWQUIOMCLMJKSVTGHMPM
ELDGHXBAMKILHFGRFGMB
ROIYFRLLNITLUMKUALDE
IJGHRKGOLASEMKYTTMYR
AQWSDFGRMKISORTAAWEO
SGTYUINAWOPLJGDDSGES
BHADRETYOUJMKsRENBCV
QISARRÁSTRATEMKESFRT
NHJSDEFIGTSDEKISJNSI
NJKSUPRACTICAMOCERFN
TWQUIOMCLMJKSVTAHMPM
ELMPRACTICAILFGPFGMB
ROIYFRLLNXILUMKEALDE

ANURKHINTYHEUIDNOLAF
SFRWJSMOKEDETECTORSP
BATTERIESOWTBKKLDILO
SDGKJBPHRCESKJHSDSDG
SZKDJFHIORDUHFIREFIG
ASKHEATXIAUTYIKJDPAG
UMLKEAJHSWAFGRSDJRF
DFTGERIAKLJBFKJBASK
ZSDGHCRAWLASDFDTGCXF
ESCAPEROUTEQIILZDTZD
HIEPCWYPLQEZSGJFDIJX
AJSFHLIUWHGKDXELCDN
KZLHKFIZOZUFDTOZUEFO
TESMOKESMVUPIEQHTEMC
DJFHIRYLPDJFHREAJHDI

Find these words and phrases in the word search at the left.

smoke detector
batteries
firefighter
heat
smoke
crawl
escape route
practice




Federal Emergency
Management Agency
United States
Fire Administration



American
Red Cross

National
**SAFE
KIDS**
Campaign



Preguntas y Respuestas

QUESTIONS AND ANSWERS

Encuentra la respuesta correcta a cada pregunta.

PREGUNTAS

- ¿Cuántos detectores de humo debes tener en tu hogar?
- ¿Cuán frecuentemente debes revisar y cambiar las baterías de tus detectores de humo?
- ¿Debes correr, caminar o arrastrarte mientras escapas de un incendio?
- ¿Qué debes hacer con los fósforos y encendedores si los encuentras?
- ¿Qué debes hacer si eres el primero que sales de un edificio o casa que se está quemando?

RESPUESTAS

- Debes esperar en el lugar de encuentro que escogió tu familia en la práctica de escape de incendios. Nunca vuelvas a entrar para buscar mascotas, juguetes o por cualquier otro motivo.
- Debes tener al menos un detector de humo en cada piso de tu hogar.
- Debes decirle a un adulto que los encuentre.
- Debes arrastrarte para protegerte del humo y el calor.
- Debes revisar las baterías una vez al mes y cambiarlas al menos una vez al año.


Match the correct answer with each question.

QUESTIONS

- How many smoke detectors should you have in your home?
- How often should you check and replace the batteries in your smoke detectors?
- When escaping from a fire, should you run, walk or crawl?
- What should you do with matches and lighters if you find them?
- What should you do if you are the first one out of a burning building?

ANSWERS

- You should wait at the place where you and your family decided on during your fire drill. Never go back inside for pets, toys or any other reason.
- You should have at least one smoke detector on every level of your home.
- You should crawl low to avoid the smoke and heat.
- You should check the batteries once a month and replace them at least once a year.
- You should tell an adult about them.



Laberinto

En tu hogar, y con tu familia, debes practicar dos maneras de salir de cada habitación. Al igual que tu plan de escape de incendios, hay dos maneras de salir de este laberinto. ¿Podrías encontrarlas?

También recuerda los siguientes consejos de seguridad para hacer un simulacro de incendios en tu hogar.

- Arrástrate para evitar el humo y el calor.
- Toca las puertas con la parte posterior de la mano antes de abrirlas.
- No abras la puerta si se siente caliente — usa la segunda salida.
- Sal rápido.
- Reúnete con tu familia afuera y después llama para pedir ayuda.
- Escribe el número de teléfono de emergencia aquí _____.

Escape Maze

At home, you should practice two ways out of every room with your family. Just like your escape plan, there are two ways out of this maze. Can you find them?

Also, remember these safety tips for your home fire escape drill:

- Crawl low to avoid smoke and heat.
- Feel doors with the back of your hand before opening them.
- Do not open the door if it feels hot— use your second exit.
- Get out fast.
- Meet outside and then call for help.
- Fill in your emergency number here _____.


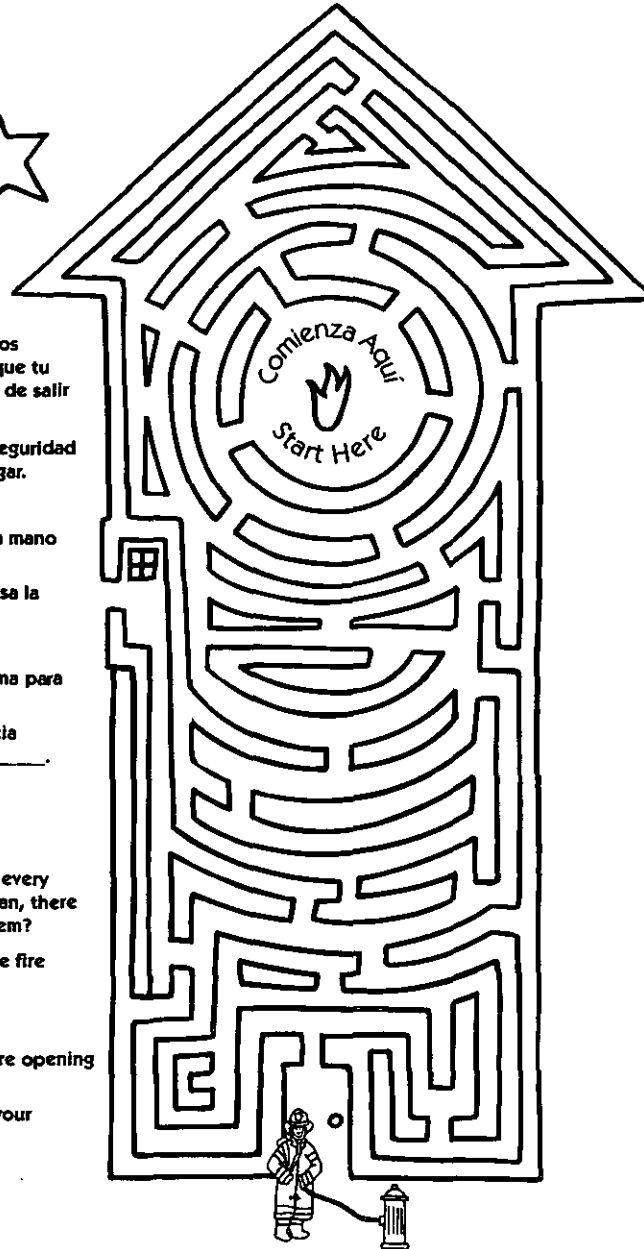


Diagrama del plan de escape de incendios

Usa el espacio en blanco pequeño para dibujar tu habitación. Dibuja las puertas y ventanas, y luego prepara un plan de escape dibujando flechas para demostrar las dos maneras de salir. Después, ve a tu hogar y practica tu plan de escape.

Usa el espacio en blanco grande para dibujar tu casa o apartamento. Dibuja las ventanas y puertas que podrías usar para escapar. Después, cuando estés en tu hogar, practica tu plan de escape con tu familia.

Escape Plan Diagram

Use the small space to draw your room. Mark where the doors and windows are, and then make an escape plan by drawing arrows to show two ways out. Then go home and practice the escape plan.

Use the large space to draw your house or apartment. Show the location of windows and doors that you can use to escape. Then practice the escape plan with your family.





Planifica una ruta de escape de incendios.
Plan a fire escape route.



Los bomberos son tus amigos.
Firefighters are your friends.

