

NLWJC - Kagan

DPC - Box 073 - Folder-003

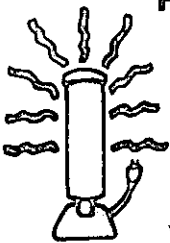
**[What You Can Do to Prevent Fires
door hanger]**

WHAT YOU CAN DO TO PREVENT HOME FIRES...


SMOKE DETECTORS

- ___ Install at least one smoke detector outside every bedroom and on every level of your home.
- ___ Check the batteries monthly and replace them at least once a year.

PORTABLE HEATERS




- ___ Keep blankets, clothing, curtains, furniture and anything that could get hot and catch fire away from portable heaters.
- ___ Plug heaters directly into the wall socket and unplug them when they are not in use.



SAFE COOKING PRACTICES

- ___ Keep items away from the stove that could catch fire, such as towels, clothing and curtains.
- ___ Keep a fire extinguisher in the kitchen, and get training from the fire department in how to use it.



ELECTRICITY

- ___ Use safety plugs in electrical outlets, especially if you have small children.
- ___ Avoid overloading electrical outlets and running cords under carpet and furniture.



GENERAL SAFETY HABITS

- ___ Never smoke in bed.
- ___ Keep matches and lighters away from children.

FIRE ESCAPE DRILLS

- ___ Plan and practice fire escape routes and make sure everyone knows two ways out of every room.
- ___ Have a plan to escape if bars cover windows.
- ___ Use a chain ladder to escape from upper levels and practice escaping with it.
- ___ Teach children that firefighters are their friends, and they will help in case of a fire.
- ___ Identify a place outside to meet in case of a fire.
- ___ Know how to call for emergency assistance.

WHAT TO DO IN CASE OF A FIRE...

USING YOUR ESCAPE PLAN

- ___ Crawl low, under the smoke.
- ___ Feel closed doors with the back of your hand. If hot, use another exit. If not hot, open the door slowly and check for smoke and fire.
- ___ Meet at the designated meeting place outside, then call for help. Never return to a burning building.



Federal Emergency Management Agency

United States Fire Administration



American Red Cross

National SAFE KIDS Campaign

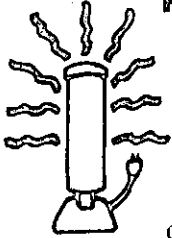
ARC 5036
Mar. 1994

LO QUE PUEDE HACER PARA PREVENIR INCENDIOS EN SU HOGAR...

DETECTORES DE HUMO

- ___ Instale por lo menos un detector de humo fuera de cada habitación y en cada nivel de su hogar.
- ___ Revise sus baterías mensualmente y cámbielas al menos una vez al año.


CALENTADORES PORTÁTILES



- ___ Mantenga cobijas, ropa, cortinas, muebles y cualquier cosa que pueda encenderse en fuego lejos de los calentadores portátiles.
- ___ Conecte los calentadores directamente en tomacorrientes de pared y desconéctelos cuando no los use.

MEDIDAS DE SEGURIDAD EN LA COCINA

- ___ Mantenga los utensilios que se pueden quemar, tales como toallas, ropa y cortinas, lejos de la estufa.
- ___ Mantenga un extintor de incendios en la cocina, y aprenda a usarlo en el departamento de bomberos.



ELECTRICIDAD

- ___ Use tapones de seguridad en los tomacorrientes, especialmente si tiene niños pequeños.
- ___ Evite sobrecargar la electricidad en un tomacorriente y no coloque los cordones de los aparatos eléctricos debajo de alfombras o muebles.



Federal Emergency Management Agency

United States Fire Administration



HÁBITOS DE SEGURIDAD CONTRA INCENDIOS

- ___ Nunca fume en la cama.
- ___ Mantenga los fósforos y encendedores fuera del alcance de los niños.



SIMULACROS (PRÁCTICAS) DE PLANES DE ESCAPE EN CASO DE INCENDIO

- ___ Planifique y practique rutas de escape de incendios y asegúrese de que todos sepan dos maneras de salir de cada habitación.
- ___ Use una escalera en forma de cadena para escapar de los pisos altos y practique cómo usarla.
- ___ Enseñe a los niños que los bomberos son sus amigos y que los ayudarán si ocurre un incendio.
- ___ Designe un lugar fuera del hogar para reunirse con su familia en caso de incendio.
- ___ Sepa cómo llamar para pedir ayuda de emergencia.

QUÉ HACER EN CASO DE INCENDIO...

PRATICANDO SU PLAN DE ESCAPE

- ___ Arrástrese (gatee) debajo del humo.
- ___ Toque las puertas cerradas con la parte posterior de su mano. Si una puerta está caliente, use otra salida. Si no está caliente, abra la puerta lentamente y mire si hay humo o fuego.
- ___ Reúnase con su familia, fuera del hogar, en el lugar previamente designado; y después llame para pedir ayuda. Nunca regrese a una casa, apartamento o edificio que se está incendiando.

American Red Cross

National SAFE KIDS Campaign