

ዲ.ጂ.ታል-ወደ-አናሎግ መቀየሪያ ሣጥንዎን ማስተካከል (መሠረታዊ)

FCC Consumer Facts

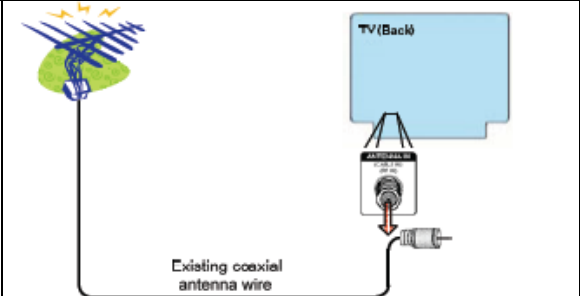
ይህ የመረጃ ወረቀት አንድን ዲ.ጂ.ታል-ወደ-አናሎግ መቀየሪያ ሣጥን አሁን ባለዎት አንቴናና አናሎግ ቲቪ ላይ እንዴት እንደሚገጥሙ ያሳይዎታል። መመሪያው የመቀየሪያ ሣጥን በሚገዙበት ወቅት ለሚያጋጥሙዎት ነገሮች በቅድሚያ እንዲዘጋጁና የማስተካከል ዕርዳታን ይሹ እንደሆነ ለማወቅ ያስችልዎታል።



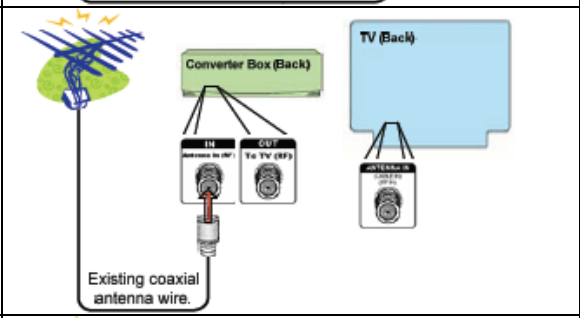
ኮአክሲያል ሽቦ

አቅርቦቶች፡- አናሎግ ቲቪዎ፣ ሲጠቀሙበት የቆዩት አንቴና (የውስጥ ወይም የውጭ) እና አሁን አንቴናዎን ከቲቪዎ ጋር የሚያገናኙበት ኮአክሲያል ሽቦ (በቀኝ በኩል እንደተመለከተው) አስፈላጊ ናቸው። አዲሱ ቀያሪ ሣጥንዎ ኮአክሲያል ሽቦና የርቀት መቆጣጠሪያ ይኖራል። ገጠማውን ከመጀመርዎ በፊት የቴሌቪዥንዎን ሶኬት መንቀል ይኖርብዎታል።

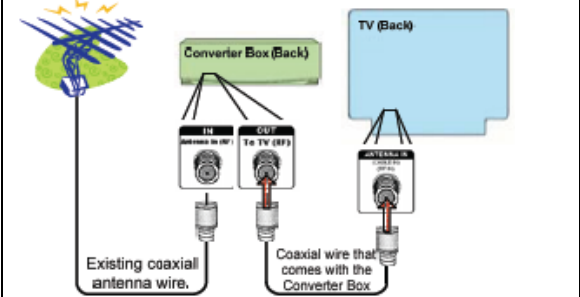
ደረጃ ① ያለዎትን ኮአክሲያል የአንቴና ሽቦ «Antenna In (RF)» ከሚለው የቲቪዎ መሰኪያ ላይ ያላቁ።



ደረጃ ② ያለዎትን ኮአክሲያል ሽቦ «Antenna In (RF)» በሚለው የመቀየሪያ ሣጥን መሰኪያ ክፍል ላይ ይሰኩ።



ደረጃ ③ ከቀያሪ ሣጥንዎ ጋር አብሮ የመጣውን ኮአክሲያል ሽቦ በመጠቀም አንደኛውን ጫፍ «Out To TV (RF)» በሚለው የቀያሪ ሣጥኑ መሰኪያ ላይ ይሰኩ። ሌላጫውን ጫፍ ደግሞ «Antenna In (RF)» በሚለው የቴሌቪዥን መሰኪያ ክፍል ላይ ይሰኩ።



ደረጃ ④ በቀያሪ ሣጥንዎና በቲቪዎ ላይ ያሉትን የኃይል ገመዶች ከኃይል ምንጩ መሰኪያ ላይ ከሰኩ በኋላ ቲቪውንና ቀያሪ ሣጥኑን ያብሯቸው። ከቀያሪ ሣጥንዎ ጋር የቀረቡትን መመሪያዎች በመጠቀም ቲቪዎን ቻነል 3 ወይም 4 ላይ ያድርጉት። ከቀያሪ ሣጥንዎ ጋር የቀረበልዎን የርቀት መቆጣጠሪያ በመጠቀም በስክሪን ላይ ያሉትን የማስተካከል መምሪያዎች ተከትለው የዲቴቪ ቻነሎችን ይፈልጉና የዲ.ጂ.ታል ቴሌቪዥንን ጥቅሞች ያጣጥሙ!

- ቀያሪ ሣጥንዎ «አናሎግ ጠማሳለፍ» ችሎታ ካለው፣ ይህ የማስተካከል ሂደት በአካባቢዎ አሁንም በአናሎግ የሚያሰራጩ ጣቢያዎችን ለመከታተል ያስችልዎታል። የአናሎግ ቻነሎችን አፈላለግ በተመለከተ ከቀያሪ ሣጥንዎ ጋር የቀረቡልዎትን መመሪያዎች ይከተሉ።
- አናሎግ የማሳለፍ ችሎታ የሌለውን ቀያሪ ሣጥንዎን የማገናኘት መመሪያዎችን ወይም ቀያሪ ሣጥንዎን እንደ ቪ.ሲ.ኤር ካሉ ሌሎች መሣሪያዎች ጋር የማገናኘት መመሪያዎችን ለማግኘት www.dtv.gov ድረ ገጽን ይጎብኙ ወይም በስ.ቁ. 1-888-CALL-FCC (1-888-225-5322) በድምጽ ወይም 1-888-TELL-FCC (1-888-835-5322) ቲ-ቲ-ዋይ ይደውሉ።



ይህ ሰነድ ለደንበኞች ማስተማሪያነት ብቻ የተዘጋጀ ሲሆን ከዚህ ጉዳይ ወይም ተዛማጅ ጉዳዮች ላይ በተያያዙ የሕግ ሂደቶች ወይም ጉዳዮች ላይ ተጽዕኖ የመፍጠር ዓላማ የለውም።

06/09/08

