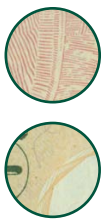




Nové prvky



BARVA

Nejnápadnějším rozdílem u nové bankovky je přidání jemných podtiskových barev (oranžové, žluté a červené). Na pozadí vpravo od portrétu jsou červené vyříslená slova „We the People“. A malé žluté desítky jsou vyřísleny na lici bankovky v pozadí vlevo od portrétu a na rubové straně vpravo od obrázku. Podtiskové barvy se liší u každé hodnoty, aby byly snadno rozpoznatelné.



SYMBOLY SVOBODY

Na lici nové desetidolarové bankovky jsou obrázky tradicích ikon Ameriky, které se také nazývají „symboly svobody“. Na lici straně bankovky jsou červené vyřísleny dva obrázky pochopně nesou Sedmou Svobodu. Velká pochopně je vyříslena v pozadí vlevo od portrétu ministra Hamiltona a menší kovové červená pochopně je ve spodní pravé části portrétu. Symboly svobody jsou u každé hodnoty jiné.



PORTRÉT A OBRAZEK

Ovárné okraje a jemné linky obklopující portrét ministra Hamiltona na lici straně a obrázek budovy Ministerstva financí. Spojených států byly odstraněny. Portrét byl posunut nahoru a ramena byla prodloužena do okraje. K pozadí obrázku přibýly další detaily vlny.

Další prvky

Komě tří základních ochranných prvků byla u nové desetidolarové bankovky ponechána řada existujících designových prvků.



MIKROTEXT
Kvůli svým malým rozměrům se mikrotext obtížně kopíruje. Nová desetidolarová bankovka obsahuje mikrotext na lici straně bankovky ve čtyřech oblastech: slovo „USA“ a číslo „10“ se opakuji pod velkou pochopně a slova „THE UNITED STATES OF AMERICA“ a „TEN DOLLARS“ se nachází pod portrétem a vertikálně uvnitř levých a pravých okrajů bankovky.



VSTRÍCNOST SLABOZRAKÝM

Velké číslo „10“ v pravém dolním okraji na rubové straně bankovky je snadno čitelné.



PAPÍR
Čtvrtkový papír je tvořen z jedné čtvrtiny inženýrmi vlásky a ze tří čtvrtin bavlnou a obsahuje červená a modrá vlákna.



OSNAČENÍ FEDERALNÍ REZERVNÍ BANKY

Univerzální razítko nalevo od portrétu symbolizuje celý Federální rezervní systém. Rameno a číslo pod levým sériovým číslem označuje Federální rezervní banku, která bankovku vydala.



SÉRIOVÁ ČÍSLA

Unikátní kombinace jedenácti písmen a čísel se na lici straně bankovky dvakrát opakuje. V porovnání s předcházející desetidolarovou bankovkou je levé sériové číslo posunuto mírně doprava.

Nová desetidolarová bankovka, která je třetí hodnotou v sérii nového designu používá jemné odstíny oranžové, žluté a červené spolu s obrázkem pochopně Sochy Svobody a slovy „We the People“ z stavy Spojených států.

K zajištění ochrany vašich těžce vydělaných peněz vláda Spojených států očekává zavádění nového designu svého oběživa každých sedm až deset let. Kombinací zlepšených bezpečnostních prvků, agresivní činnosti orgánů činných v trestním řízení a osvětou veřejnosti o tom, jak si zkontrolovat oběživo, se daří udržet falšování oběživa USA na nízké úrovni.

Bezpečnější, aby chránil integritu oběživa USA.

Nejvýraznější rozdílem u tohoto nového designu je zavedení jemných podtiskových barev, které zvyšují složitost bankovky a ztěžují život potenciálním penězokazcům. Přidání barvy také usnadňuje rozpoznávání bankovek jednotlivých hodnot, protože pro každou hodnotu jsou použity jiné podtiskové barvy. A navzdory přidané barvě si tyto nové bankovky uchovávají charakteristickou velikost, vzhled a styl tradičního amerického oběživa – nejznámějšího a nejrozšířenějšího oběživa na světě.

Nová desetidolarová bankovka bude zavedena do oběhu počátkem roku 2006 a po ní bude později následovat stodolarová bankovka.

Nová desetidolarová bankovka si ponechává tři nejdůležitější ochranné prvky, které byly prvně zavedeny počátkem devadesátých let 20. století, a které je možno snadno zkontrolovat: **opticky proměnlivou barvu, vodoznak a ochranný proužek.**



Peníze v nových barvách
Spolehlivější. Inteligentnější. Bezpečnější.

www.moneyfactory.gov/newmoney



OCHRANNÝ PROUŽEK

Podržte bankovku proti světlu a hledejte ochranný proužek neboli plastkový proužek, který je zapracován do papíru bankovky a probíhá vertikálně vpravo od portrétu. Podívejte-li se pozorněji, z obou stran bankovky jsou na proužku vidět slova „USA TEN“ a malá vláček. Pod ultrafialovým světlem září tento proužek oranžově. V porovnání ze starší sérii desetidolarových bankovek je u nové desetidolarové bankovky tento proužek posunut mírně doprava.

PROMĚNLIVÁ BARVA

Podívejte se na číslo „10“ v pravém dolním rohu na lici bankovky. Při nakláníní bankovky opticky proměnlivá barva přechází z barvy měděné do zelené.

VODOZNAK

Podržte bankovku proti světlu a objevíte vodoznak, menší zřetelný obrazec, který se podobá velkému portrétu ministra financí Alexandra Hamiltona. Vodoznak je součástí samotného papíru a je viditelný z obou stran bankovky. Do nového designu desetidolarové bankovky byl zapracován prezijní ovál, který zdůrazňuje umístění vodoznaku.

Item #202

www.moneyfactory.gov/newmoney

Vydání stodolarové bankovky s novým designem je naplánováno po desetidolarové bankovce. V současné době vláda naplňuje nový design pětidolarové bankovky. Jednodolarové a dvoudolarové bankovky nebudou mít nový design.



Plynulý přechod

I když se vzhled oběživa USA mírně změnil, všechny bankovky – nové i staré – budou platné v plné nominální hodnotě. Neproběhne stahování ani devalvace žádných bankovek USA. Spojené státy nikdy neprovedly devalvaci své měny, a neprovedou ji ani nyní. Spoustupným zaváděním nového oběživa budou Federální rezervní bankou stahovány opotřebované bankovky, když se budou vracet bankovním systémem. Znamená to, že neexistuje žádný časový limit nebo požadavek na výměnu předcházející série za novou sérii.

Pokud máte podezření, že je bankovka falešná...

Pokud obdržíte bankovku a máte podezření, že může být falešná nebo pokud máte pochyby o bankovce, kterou již máte, předejte ji místnímu policejnímu oddělení. Pokud tato bankovka bude pravá, bude vám co možná nejdříve vrácena. Pokud bude falešná, nebude vám za ni poskytnuta náhrada; vědomě používání falšované bankovky je ovšem nezákonné.

Další designy série 2004 v oběhu



Nová dvacetidolarová bankovka byla zavedena v roce 2003 a má zelenou, broskvovou a modrou barvu spolu s obrázky amerického orla.



Nová padesátidolarová bankovka byla zavedena v roce 2004 a má odstíny modré a červené spolu s obrázky americké vláky.

Peníze v nových barvách: Spolehlivější. Inteligentnější. Bezpečnější.

Vláda Spojených států pokračuje ve vydávání oběživa se zlepšených designem a ochrannými prvky. Nová dvacetidolarová bankovka byla zavedena v roce 2003 a nová padesátidolarová bankovka v roce 2004. Nová desetidolarová bankovka bude zavedena do oběhu počátkem roku 2006 a po ní bude později následovat stolarová bankovka. Nová desetidolarová bankovka si ponechává tři nejdůležitější ochranné prvky, které byly prvně zavedeny počátkem devadesátých let 20. století, a které je možno snadno zkontrolovat: **opticky proměnlivou barvu, vodoznak a ochranný proužek.**



OCHRANNÝ PROUŽEK

Podržte bankovku proti světlu a hledejte ochranný proužek neboli plastický proužek, který je zapracován do papíru bankovky a probíhá vertikálně vpravo od portrétu. Podíváte-li se pozorněji, z obou stran bankovky jsou na proužku vidět slova „USA TEN“ a malá vlajčička. Pod ultrafialovým světlem září tento proužek oranžově. V porovnání ze starší sérii desetidolarových bankovek je u nové desetidolarové bankovky tento proužek posunut mírně doprava.

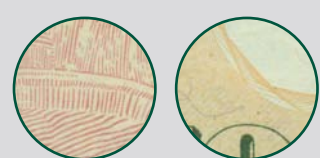
OPTICKY PROMĚNLIVÁ BARVA

Podívejte se na číslici „10“ v pravém dolním rohu na lici bankovky. Při naklání bankovky opticky proměnlivá barva přechází z barvy měděné do zelené.

VODOZNAK

Podržte bankovku proti světlu a objevíte vodoznak, méně zřetelný obrazec, který se podobá velkému portrétu Ministra financí Alexandra Hamiltona. Vodoznak je součástí samotného papíru a je viditelný z obou stran bankovky. Do nového designu desetidolarové bankovky byl zapracován prázdný ovál, který zdůrazňuje umístění vodoznaku.

NOVÉ PRVKY



Barva

Nejnápadnějším rozdílem u nové bankovky je přidání jemných podtiskových barev (oranžové, žluté a červené). Na pozadí vpravo od portrétu jsou červeně vytištěna slova „We the People“. A malé žluté desítky jsou vytištěny na lici bankovky v pozadí vlevo od portrétu a na rubové straně vpravo od obrázku. Podtiskové barvy se liší u každé hodnoty, aby byly snáze rozpoznatelné.



Symbyly svobody

Na lici nové desetidolarové bankovky jsou obrázky tradičních ikon Ameriky, které se také nazývají „symbyly svobody“. Na lici straně bankovky jsou červeně vytištěny dva obrázky pochodně nesené Sochou Svobody. Velká pochodně je vytištěna v pozadí vlevo od portrétu ministra Hamiltona a menší kovově červená pochodně je ve spodní pravé části portrétu. Symbyly svobody jsou u každé hodnoty jiné.



Portrét a obrázek

Oválné okraje a jemné linky obklopující portrét ministra Hamiltona na lici straně a obrázek budovy Ministerstva financí Spojených států byly odstraněny. Portrét byl posunut nahoru a ramena byla prodloužena do okraje. K pozadí obrázku přibýly další detaily rytiny.



Mikrotext

Kvůli svým malým rozměrům se mikrotext obtížně kopíruje. Nová desetidolarová bankovka obsahuje mikrotext na lici straně bankovky ve čtyřech oblastech: slovo „USA“ a číslice „10“ se opakují pod velkou pochodně a slova „THE UNITED STATES OF AMERICA“ a „TEN DOLLARS“ se nachází pod portrétem a vertikálně uvnitř levých a pravých okrajů bankovky.




Vstřícnost slabozrakým
Velké číslo „10“ v pravém dolním okraji na rubové straně bankovky je snadno čitelné.



Papír

Bankovkový papír je tvořen zjedné čtvrtiny lněnými vlákny a ze tří čtvrtin bavlnou a obsahuje červená a modrá vlákna.



Označení Federální rezervní banky

Univerzální razítko nalevo od portrétu symbolizuje celý Federální rezervní systém. Písmeno a číslo pod levým sériovým číslem označuje Federální rezervní banku, která bankovku vydala.



Sériová čísla

Unikátní kombinace jedné až tří písmen a čísel na lici straně bankovky dvakrát opakuje. V porovnání s předcházející desetidolarovou bankovkou je levé sériové číslo posunuto mírně doprava.

Bankovky USA se starým i novým designem budou v oběhu společně a budou si udržovat svou plnou nominální hodnotu.

Další informace o novém designu oběživa můžete nalézt na adrese: www.moneyfactory.gov/newmoney