

Setting Up Your Digital-to-Analog Converter Box (Basic)

FCC Consumer Facts

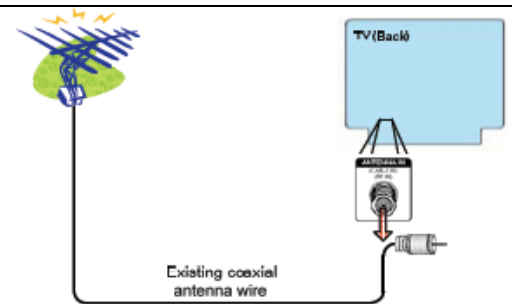
Daytoy a Folieto dagiti Bambanag ket mangdeskribir iti instalasion wenno wagas ti panagikapet iti digital-to-analog converter box iti agdama nga antenna ken analog a TV-yo. Daytoy a giya ket mangtulong kadakayo nga agsagana tapno no gumatangkayo iti converter box ammoyo no ania ti expektarenyo ken tapno masinunuoyo no makasapulkayo iti tulong tapno maikabityo daytoy.

Dagiti Suplay: Masapulyo ti analog a TV-yo, ti antenna nga us-usarenyo (adda iti uneg ti balay wenno adda iti luar), ken ti coaxial a waya nga agdama a mangikunkonektar iti antenayo iti TV-yo (kas adda iti ladawan iti kannawan). Ti baro a converter box-yo ket mapasurotan iti coaxial a waya ken maysa a remote control. Sakbay a mangrugi ti instalasion wenno wagas ti panagikapet iti converter box, nasken nga ikkatenyo ti TV-yo iti plug wenno saksakan.

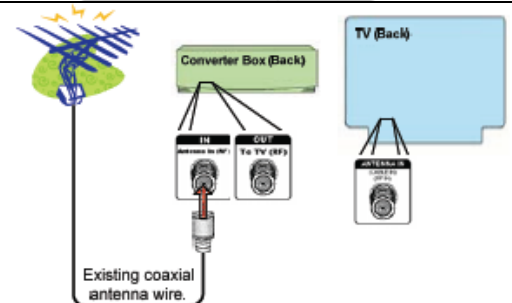


Coaxial Wire

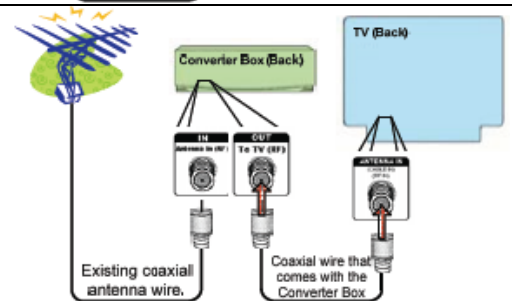
Addang ❶ Ikkaten ti agdama a coaxial a waya ti antenna manipud iti TV “Antenna In (RF)” port-yo.



Addang ❷ Isaksak wenno isulbong ti agdama a coaxial a waya iti “Antenna In (RF)” port iti Converter Box-yo.



Addang ❸ Babaen ti panangusar wenno panagaramatyo iti coaxial a waya a naipasurot iti Converter Box-yo, isaksak wenno isulbong ti maysa a murdong wenno aripungsan daytoy iti “Out To TV (RF)” port iti Converter Box. Isaksak wenno isulbongyo ti bangir a murdong wenno aripungsan ti waya iti “Antenna In (RF)” port iti TV-yo.



Addang ❹ Isaksak wenno isulbong dagiti power cord iti Converter Box-yo ken TV-yo iti power outlet wenno pagisaksakan ti kuriente, ken luktanyo ti TV ken Converter Box-yo. Babaen ti panagaramat wenno panangusar kadagiti instruksion wenno pagsursuruan a maipasurot iti Converter Box-yo, ipanyo ti pusiposan (wenno tuner) ti TV-yo iti channel 3 wenno 4. Babaen ti panagaramat iti remote a maipasurot iti Converter Box, surotan ti giya wenno pagsurotan ti addangen iti panagiplastar wenno panagikabit nga adda iti iskrin tapno makitayo no ania dagiti adda a channel a DTV, ken rugianyon ti mangnanam kadagiti benefisio ti Digital Television!

- No ti Converter Box-yo ken iramanna ti maysa a langa ti kapasidad (feature) nga “analog pass-through”, daytoy a platar ket mangted kenka ti gundaway a makaala kadagiti estasion nga agibrodkast pay laeng iti analog iti lugaryo. Suroten ti instruksion wenno pagsursuruan a maipasurot iti Converter Box-yo a mangisuro no kasano ti mangipusipos kadagiti channel nga analog.
- Para kadagiti instruksion no kasano ti agikunektar iti converter box no saan a napasurotan daytoy iti feature nga analog pass-through wenno para kadagiti instruksion a panagikunektar iti converter box-yo kadagiti sabali pay a komponent kas koma ti VCR, mapan iti www.dtv.gov wenno kontaken ti FCC babaen iti email iti dtvinfo@fcc.gov; wenno awagan ti 1-888-CALL-FCC (1-800-225-5322) boses wenno 1-888-TELL-FCC (1-888-835-5322) TTY.

Daytoy a dokumento ket para laeng iti gandat a pannakaedukar ti konsumer ket saan a magandat a mangafektar kadagiti demanda wenno kaso a mainaig iti daytoy a subheto a banag wenno dagiti kaarngina nga isyu.

06/09/08