

FACTS f o r FEATURES



U S C E N S U S B U R E A U

CB04-FF.14SP-2

8 de septiembre de 2004 (actualizado)

Reportaje de radiol

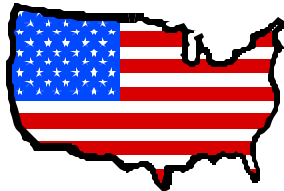
Fotos

Version en ingles



Mes del Patrimonio Hispano, 2004 15 de septiembre al 15 de octubre

En 1968, el Congreso autorizó al presidente Lyndon B. Johnson para que proclamara siete días del mes de septiembre como la Semana Nacional del Patrimonio Hispano. La conmemoración fue ampliada en 1988 a un mes (del 15 de septiembre al 15 de octubre). Durante este mes, los Estados Unidos celebran la cultura y las tradiciones de los residentes en el país que trazan sus raíces a España, México y los países de habla castellana de las naciones de América Central, América del Sur y el Caribe. El 15 de septiembre fue elegido como el punto inicial de la celebración porque es el aniversario de la independencia de cinco países latinoamericanos : Costa Rica, El Salvador, Guatemala, Honduras y Nicaragua. Además, México y Chile conmemoran su día de independencia el 16 y el 18 de septiembre, respectivamente.



Población

39.9 millones

El estimado de la población latina de los Estados Unidos el 1 de julio de 2003, lo que convierte a la gente de origen hispano de la nación en la más grande minoría étnica. Los hispanos constituyen el 13.7 por ciento del total de la población del país. (Este estimado no incluye los 3.9 millones de residentes de Puerto Rico.)

<<http://www.census.gov/Press-Release/www/releases/archives/race/001839.html>> y

<<http://www.census.gov/Press-Release/www/releases/archives/population/001624.html>>

102.6 millones

La

población latina de los Estados Unidos proyectada para el 1 de julio del año 2050. De acuerdo con esta proyección, los hispanos constituirán el 24 por ciento del total de la población del país en esa fecha. <<http://www.census.gov/Press-Release/www/releases/archives/population/001720.html>>


Casi 67 millones

La cantidad de personas de origen hispano que se agregarían a la población de la nación entre los años 2000 y 2050, según esta proyección. El proyectado crecimiento porcental — 188 por ciento — significaría casi una triplicación de las cifras actuales. <<http://www.census.gov/Press-Release/www/releases/archives/population/001720.html>>

67%

La

proporción de gente de origen latino que es de antecedentes mexicanos. Del resto, el 14 por ciento posee orígenes centro y sudamericanos, 9 por ciento proviene de Puerto Rico, 4 por ciento cubano y 7 por ciento de otros orígenes hispanos. <<http://www.census.gov/Press-Release/www/2003/cb03-100.html>>



50%

El porcentaje de la población de origen latino que vive en California y Texas. California es el hogar de más de 11.9 millones de hispanos y Texas de 7.3 millones. Más de 3 de cada 4 latinos viven en siete estados, los cuales tienen poblaciones hispanas de 1 millón o más personas. Ellos son California, Texas, Nueva York, Florida, Illinois, Arizona y Nueva Jersey. <<http://www.census.gov/Press-Release/www/releases/archives/population/001342.html>>

43%

La proporción de la población de Nuevo México que es latina, la mayor de cualquier estado. Le siguen California y Texas, con 34 por ciento cada uno. <<http://www.census.gov/Press-Release/www/releases/archives/population/001342.html>>



Familias

8.5 millones

La cantidad de familias latinas que residen en los Estados Unidos. De estas familias, el 63 por ciento incluye a sus propios hijos de menos de 18 años de edad. <<http://www.census.gov/Press-Release/www/2003/cb03-97.html>>

68%

El

porcentaje de familias hispanas constituidas de una pareja casada. <<http://www.census.gov/Press-Release/www/2003/cb03-97.html>>

44%

El porcentaje de familias latinas constituidas por una pareja casada con sus propios hijos de menos de 18 años. <<http://www.census.gov/Press-Release/www/2003/cb03-97.html>>



Idioma español

29 millones

El

número de residentes de 5 y más años de edad que habla español en sus casas. Las personas que hablan castellano constituyen una proporción de 1 de cada 10 residentes de los Estados Unidos. Entre aquellos que hablan español en sus hogares, más de la mitad dice que hablan inglés “muy bien”.

<http://factfinder.census.gov/servlet/DatasetMainPageServlet?_program=ACS&_lang=en&_ts=99845287688>



Viniendo a los Estados Unidos

40%

El porcentaje de la población hispana que había nacido en el extranjero en el año 2002. Entre la población latina nacida en el extranjero y contada ese año, el 52 por ciento había entrado a los Estados Unidos entre 1990 y 2002. <[http://www.census.gov/Press-](http://www.census.gov/Press-Release/www/2003/cb03-100.html)

[Release/www/2003/cb03-100.html](http://www.census.gov/Press-Release/www/2003/cb03-100.html)>

61%

El porcentaje de niños latinos que tiene por lo menos su padre o su madre nacidos en el extranjero.

<<http://www.census.gov/Press-Release/www/2003/cb03-97.html>>

9.9 millones



La cantidad de personas extranjeras contadas en 2002 que habían nacido en México, la mayor proporción de cualquier país latinoamericano y, en efecto, de toda otra nación del mundo. Otros países latinoamericanos de origen con más de un medio millón de personas nacidas fuera de los Estados Unidos eran Cuba (887,000), El

Salvador (873,000), República Dominicana (654,000), Colombia (566,000) y Guatemala (511,000).

En total, hay 17.3 millones de personas nacidas en el extranjero que proceden de países latinoamericanos.

<http://factfinder.census.gov/servlet/DatasetMainPageServlet?_program=ACS&_lang=en&_ts=99843395607>



Ingreso y pobreza

32,997 dolares

El ingreso medio real por hogar latino en 2003, un declive de 2,6 por ciento del año anterior. <[http://www.census.gov/Press-](http://www.census.gov/Press-Release/www/releases/archives/income_wealth/002484.html)

[Release/www/releases/archives/income_wealth/002484.html](http://www.census.gov/Press-Release/www/releases/archives/income_wealth/002484.html)>

22,5%

La tasa de pobreza de los latinos en 2003, que no representaba ningun cambio de 2002.

<http://www.census.gov/Press-Release/www/releases/archives/income_wealth/002484.html>

Educación



57%

El porcentaje de latinos de 25 y más años de edad que tenía por lo menos educación secundaria en 2003, un alza del 53 por ciento en relación con la década anterior.

<<http://www.census.gov/Press-Release/www/releases/archives/education/001863.html>>

11%

El porcentaje de la población hispana de 25 y más años con un título de bachiller o superior a eso en 2003, lo que representa un aumento del 9 por ciento sobre la década anterior.

<<http://www.census.gov/Press-Release/www/releases/archives/education/001863.html>>


Los residentes nativos de origen hispano tenían tasas de educación secundaria completa (74 por ciento) y de educación universitaria (14 por ciento) en 2003 más altas que las personas de origen latino nacidas en el extranjero (45 y 10 por ciento, respectivamente). <<http://www.census.gov/Press-Release/www/releases/archives/education/001863.html>>

2.6 millones

La cantidad de latinos de 18 y más años de edad que posee por lo menos un título de bachiller. Esto más que duplica el número de 1990 (1.1 millones).

<<http://www.census.gov/Press-Release/www/releases/archives/education/001863.html>> y

<<http://www.census.gov/prod/cen1990/cp3/cp-3-4.pdf>>



Ocupaciones

36,200

La cantidad de médicos y cirujanos hispanos. Los latinos están representados en una amplia gama de ocupaciones. Por ejemplo, hay alrededor de 51,400 profesores hispanos de educación post secundaria; 34,700 jefes ejecutivos de negocios; 28,600 abogados; 5,400 analistas de noticias, reporteros y corresponsales y 650 legisladores. <http://www.census.gov/Press-Release/www/releases/archives/census_2000/001633.html>

22%

El porcentaje de latinos que trabajan en ocupaciones de servicio. Otro 21 por ciento labora como

operadores y obreros y otro 14 por ciento en puestos administrativos y profesionales. El porcentaje de hispanos trabajando en ocupaciones de servicio como operadores y obreros no era estadísticamente diferente. <<http://www.census.gov/Press-Release/www/2003/cb03-100.html>>



Orgullosos de servir

1.1 millones

El número de ex militares (veteranos) latinos de las fuerzas armadas de los Estados Unidos. Alrededor de 63,000 personas de origen hispano estaban en servicio activo el año 2002 en los Estados Unidos.

<http://factfinder.census.gov/servlet/DatasetMainPageServlet?_program=ACS&_lang=en&_ts=99843395607>

La siguiente es una lista de conmemoraciones típicamente cubiertas por la serie Hechos para Reportajes (Facts for Features) de la Oficina del Censo que pueden ser encontradas en <<http://www.census.gov/Press-Release/www/factsheets.html>>:

Día de Martin Luther King, Jr. (19 de enero)/

Mes de la Historia Africana-Estadounidense (febrero)

Día de los Enamorados (14 de febrero)

Mes de la Historia de la Mujer (marzo)

Mes del Patrimonio Irlandés-Estadounidense (marzo)/

Día de San Patricio (17 de marzo)

Mes del Patrimonio Pacífico Asiático Estadounidense (mayo)

Mes de los estadounidenses más viejos (mayo)

Día de la Madre (9 de mayo)

Día del Padre (20 de junio)

El 4 de julio – Día de la Independencia — (4 de julio)

Aniversario de la ley de los estadounidenses minusválidos (26 de julio) Día de Acción de Gracias (25 de noviembre)

año

De regreso a la escuela (agosto)

Día del Trabajo (6 de septiembre)

Día de los Abuelos (12 de septiembre)

Mes del Patrimonio Hispano (15 de septiembre al 15 de octubre)

Día de Brujas (31 de octubre)

Mes del Patrimonio de los Nativos

Americanos y los Nativos de Alaska (noviembre)

Día de los Veteranos (ex militares) (11 de noviembre)

La temporada de las fiestas de fin de (diciembre)

Nota del editor: Algunos de los datos anteriores fueron recolectados en encuestas y, por lo tanto, están sujetos a errores de muestreo. Las preguntas y comentarios deberían dirigirse a la Oficina de Información Pública de la Oficina del Censo: teléfono: (301) 763-3030; fax: (301) 457-3670; o e-mail: <pio@census.gov>.