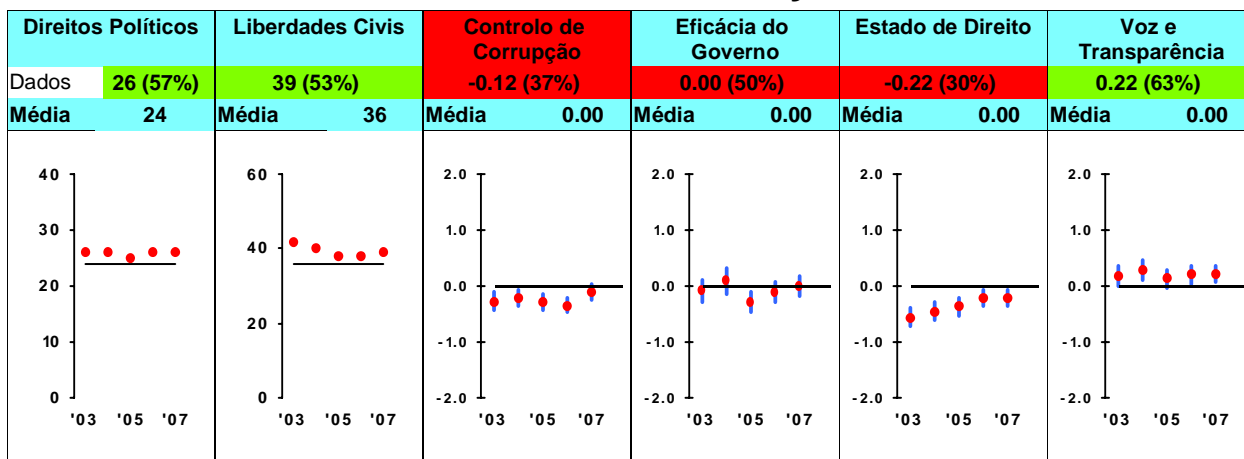


### Governar com Justiça



Fonte: Freedom House

Freedom House

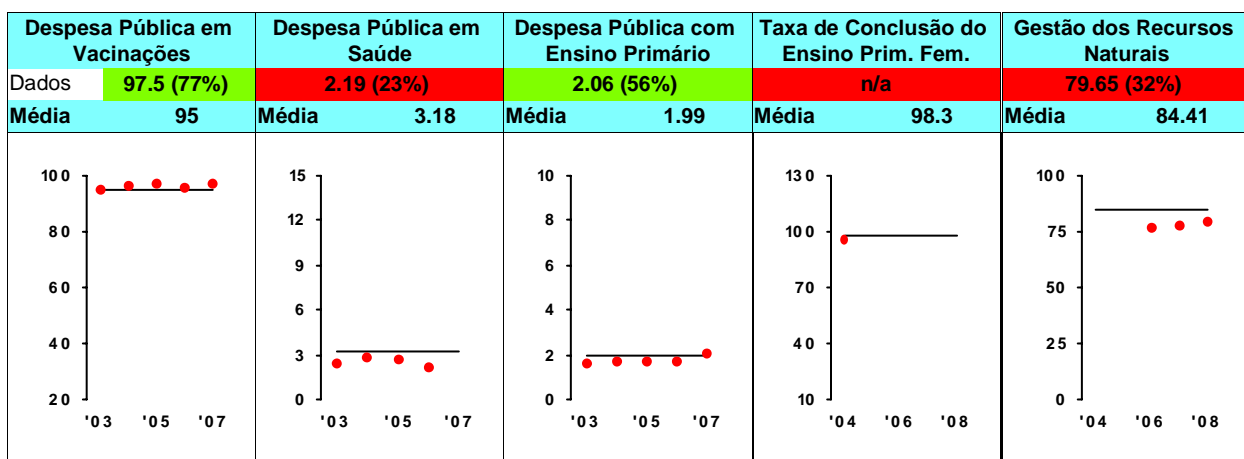
WBI

WBI

WBI

WBI

### Investir no Povo



Fonte: OMS

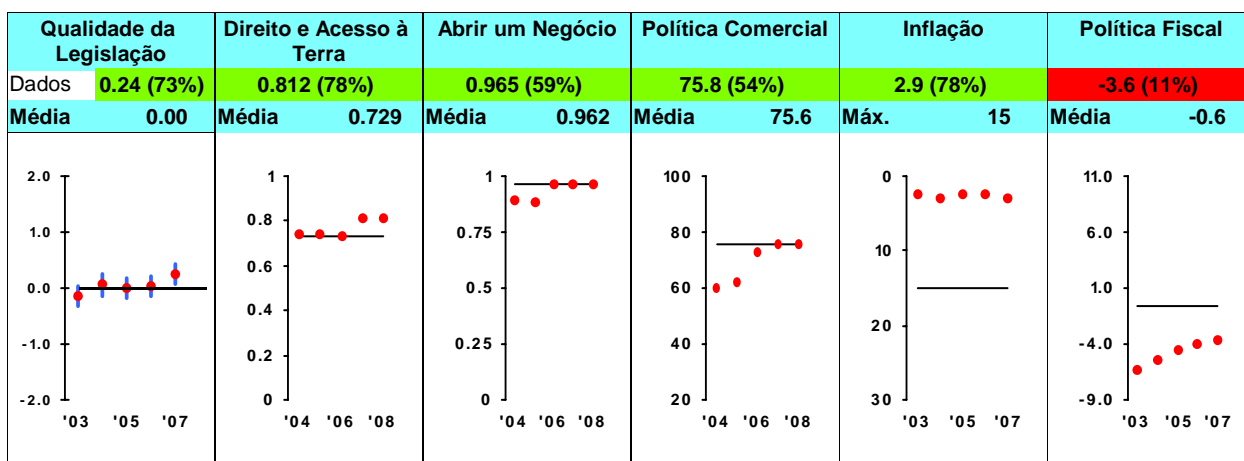
OMS

UNESCO/Fontes Nacionais

UNESCO

CIESIN/YCELP

### Liberdade Económica



Fonte: WBI

IFAD/CFI

CFI

Fundação Heritage

FMI PEM

FMI/Fontes Nacionais

Como interpretar a Classificação de Desempenho nos Indicadores MCC: Cada País Postulante é submetido anualmente a uma avaliação de seu desempenho em três indicadores de política pública: Governar com Justiça, Investimento no Povo e Liberdade Económica. A nota obtida pelo país vem listada logo abaixo do indicador, assim como sua colocação percentual no seu grupo de pares (0% sendo a pior classificação, 50% a média e 100% a melhor classificação). Abaixo da colocação percentual de cada país encontra-se a média do grupo de seus pares. O desempenho do país é avaliado de acordo com a média do seu grupo de pares. As notas classificatórias (ou seja, as notas acima da média) são representadas em verde. As igual ou abaixo da média (e portanto desclassificatórias) são representadas em vermelho. A linha preta traçada ao longo do eixo horizontal representa a média do grupo de pares. Cada indicador do Instituto Banco Mundial tem sua própria margem de erro, representada pela barra vertical azul.

Mais informações sobre o Processo de Seleção Desafio do Milênio e seus indicadores podem ser encontradas no site internet da MCC: [www.mcc.gov](http://www.mcc.gov)