

Bienvenido y gracias por viajar con nosotros. Nos complace tenerlo a bordo. Su seguridad y su comodidad son muy importantes para nosotros. Deseamos que se familiarice con los dispositivos de seguridad de este vehículo y que sepa utilizarlos correctamente.



INFORMACIÓN DE SEGURIDAD PARA PASAJEROS DE AUTOBÚS/ ÓMNIBUS



La fotografía de la portada es una cortesía de Motor Coach Industries, Inc.


Este folleto fue desarrollado por la Administración Federal de Seguridad de Autotransportes para ser utilizado por las compañías de autobús / ómnibus con el propósito de suministrar información de seguridad para sus pasajeros. Para más información, visite www.fmcsa.dot.gov

Lo que debe saber

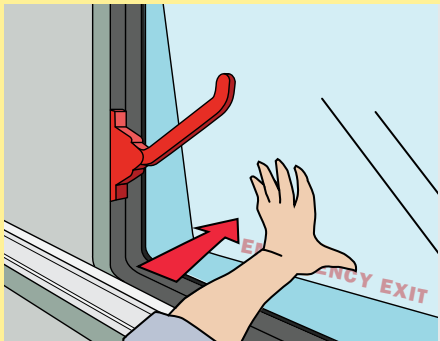
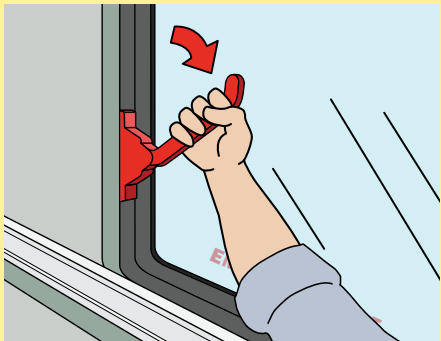
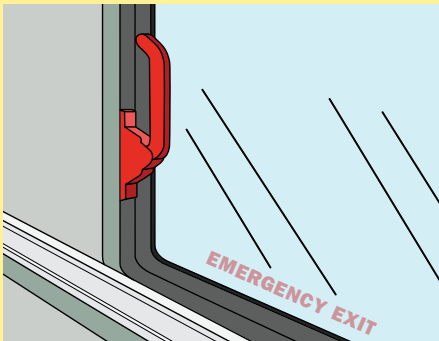


Departamento de Transportes de Estados Unidos
Administración Federal de Seguridad de Autotransportes

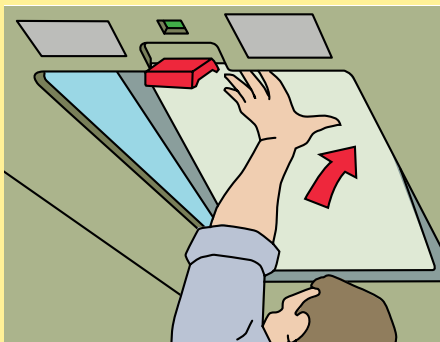

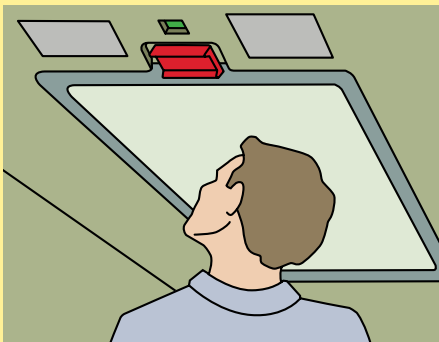
SALIDAS DE EMERGENCIA UBICACIÓN/OPERACIÓN



La salida principal del vehículo es la puerta ubicada en la parte delantera por la cual ingresó.



Hay determinadas ventanas designadas como salidas de emergencia que se abren empujando hacia afuera. Para destrabar la palanca y abrir estas ventanas siga las instrucciones marcadas en las mismas.



En el techo del pasillo del vehículo hay por lo menos una escotilla que también está disponible como salida de emergencia. Para abrir la escotilla del techo siga las instrucciones marcadas.

CONTACTO DE EMERGENCIA

- En caso de necesidad, notifique a las autoridades la situación de emergencia llamando al **911**.

INSTRUCCIONES DEL CHOFER

- En caso de emergencia, mantenga la calma y siga las instrucciones del chofer.
- Si está en condiciones de hacerlo, ayude al chofer a evacuar a los pasajeros con discapacidades.

UBICACIÓN DE LOS EXTINTORES DE FUEGO

- En el vehículo hay un extintor de fuego. Generalmente está ubicado hacia la parte delantera del vehículo detrás del asiento del chofer, debajo del asiento de un pasajero de la fila de la derecha o en un compartimento superior.

BOTÓN O LLAMADOR DEL BAÑO

- Si está en el baño del vehículo y necesita asistencia, use el botón o llamador de emergencia para avisarle al chofer.

EVITE TROPIEZOS Y CAÍDAS

- Por su seguridad, por favor permanezca sentado mientras que el vehículo está en movimiento y mantenga sus manos y pies fuera del pasillo.
- Si necesita pararse o circular por el pasillo, sosténgase de los respaldos o apoya cabezas de los asientos.
- Cuando el vehículo está en movimiento, no traspase la línea que está claramente marcada en el frente del vehículo.
- Guarde sus pertenencias en los compartimentos superiores o debajo de su asiento. No coloque ningún artículo en el pasillo.
- Dentro del baño utilice las manijas para sostenerse mientras que el vehículo está en movimiento.
- Al subir y bajar del vehículo use los pasamanos y fíjese donde pisa. Si necesita ayuda, pídasela al chofer.
- Si para subir o bajar del vehículo con mayor comodidad se ha instalado un taburete o plataforma, por favor pise en el centro del taburete o plataforma para mantener su equilibrio.