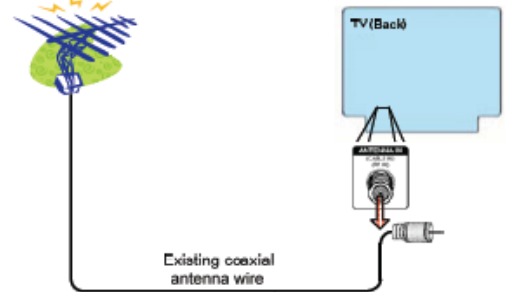


هذه الخقائق توضح تركيب صندوق المحول الرقمي-التناظري مع الهوائي الحالي الذي تسعمله في تلفزيونك التناظري. هذا الدليل سوف يساعدك في إعداد حتى عند شراءك صندوق المحول الرقمي-التناظري سوف تتعرف على ما هو متوقع، أو إذا ما قد كنت تحتاج إلى مساعدة في الإعداد لذلك.

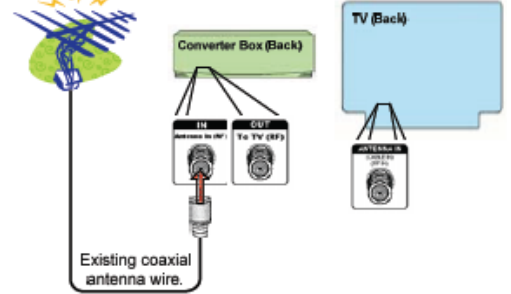
اللوازم : سوف تحتاج الى تلفزيونك التناظري الخاص بك ، ثم الهوائي المستخدم لديك (في الأماكن المغلقة أو في الهواء الطلق) ، ثم السلك المتحد المحور الذي يربط أصلا الهوائي الخاص بك على التلفزيون (كما هو موضح في الصورة على اليمين). أن صندوق المحول الرقمي-التناظري الجديد يأتي مع سلك متحد المحور ، وجهاز التحكم عن بعد. قبل البدء في تركيب صندوق المحول الرقمي-التناظري يجب فصل التلفزيون عن القابس الكهربائي



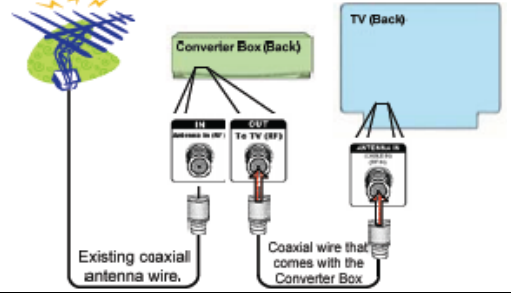
خطوة 1- إفصل السلك الهوائي المتحد المحور الموجود عن التلفاز من خلال فتحة "الهوائي الداخلي إلى التلفاز".



خطوة 2- إفصل السلك المتحد المحور الموجود في فتحة "الهوائي الداخلي إلى التلفاز" في صندوق المحول الرقمي-التناظري.



خطوة 3- مستخدما السلك المتحد المحور المرفق مع صندوق المحول الرقمي-التناظري اوصل احد طرفيه إلى فتحة "الهوائي الخارج إلى التلفاز" في صندوق المحول الرقمي-التناظري ثم اوصل الطرف الاخر إلى فتحة "الهوائي الداخلي إلى التلفاز" على جهاز تلفازك.



خطوة 4- اوصل أسلاك الكهرباء في كل من التلفاز و صندوق المحول الرقمي-التناظري إلى منفذ الطاقة الكهربائي ، مستخدما التعليمات التي تأتي صندوق المحول الرقمي-التناظري الخاص بك ، قم بعمل ضبط التلفزيون على القناة 3 أو 4. باستخدام جهاز التحكم عن بعد الذي يأتي مع صندوق المحول الرقمي-التناظري ، اتبع دليل الإعداد المظهر على الشاشة من أجل عمل مسح لقنوات التلفزيون الرقمي المتاحة ، ثم اشرع في التمتع بجزايا التلفزيون الرقمي!

- إذا كان صندوق المحول الرقمي-التناظري لديك يتضمن ميزة "إمرار التناظرية" ، فإن هذا الانشاء سوف يسمح لك أيضا باستقبال أي محطات لا تزال تبث بثا تناظريا في منطقتك. قم باتباع التعليمات التي تأتي مع تحويل صندوق المحول الرقمي-التناظري لكيفية ضبط القنوات التناظرية.
- للحصول على تعليمات حول كيفية توصيل صندوق المحول الرقمي-التناظري الخاص بك إذا لم يكن يحتوي على سمة "إمرار التناظرية" أو من أجل الحصول على التعليمات الخاصة بك عن توصيل صندوق المحول الرقمي-التناظري



الرقمي-التناظري مع أجهزة أخرى مثل جهاز الفيديو يمكن الذهاب إلى الموقع www.dtv.gov أو الاتصال بلجنة الاتصالات الفدرالية على البريد الإلكتروني dtvinfo@fcc.gov ، أو الاتصال ب هاتف (FCC- (1888-CALL-FCC) (1888-225-5322) هاتف صوت. او على هاتف (1888-TELL-FCC) (1-888-835-5322) الكتابة البعيدة.

هذه الوثيقة هي لأغراض الاستهلاك وتثقيف المستهلك فقط وليس المقصود أن تؤثر في أي دعوى أو القضايا التي تنطوي على هذا الموضوع أو أي قضايا ذات صلة

06/09/08

