

Instalación (Básica) de su Caja Convertidora de la Señal Digital a Analógica

Información de la FCC para el Consumidor

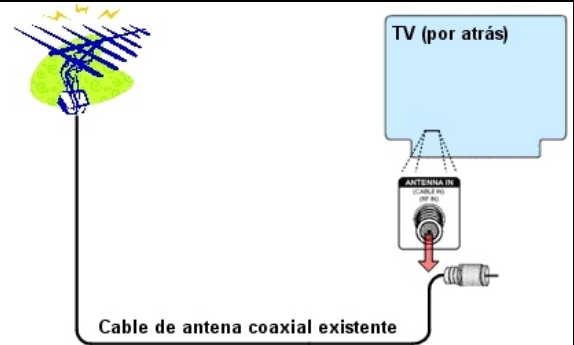
Esta Hoja Informativa describe la instalación de su caja convertidora de la señal digital a analógica con su antena y TV analógico actuales. Esta guía le ayudará a prepararse de tal forma que cuando compre una caja convertidora sepa qué esperar y si necesitará ayuda para instalarla.



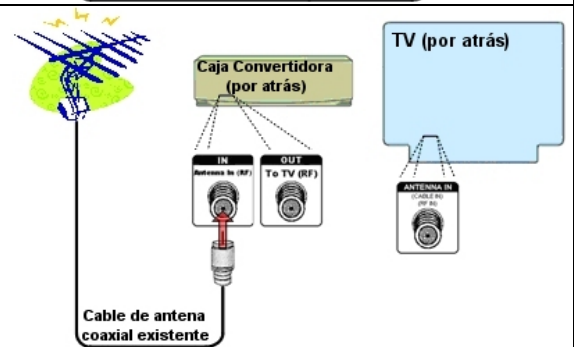
Coaxial Wire

Materiales: Necesitará su TV analógico, la antena que está usando (interior o exterior), y el cable coaxial que actualmente conecta su antena a su TV (como se muestra a la derecha). Su nueva caja convertidora vendrá con un cable coaxial y un control remoto. Antes de comenzar la instalación de la caja convertidora, usted debe desconectar su TV de la corriente.

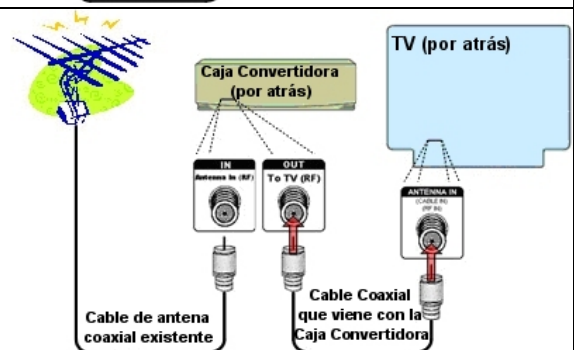
Paso 1 Desconecte el cable coaxial actual de la "Entrada de Antena (RF)" (*Antenna In*) de su TV.



Paso 2 Conecte el cable coaxial actual en la "Entrada RF de la Antena" (*Antenna In (RF)*) en su caja convertidora.



Paso 3 Usando el cable coaxial que viene con su caja convertidora, conecte un extremo en la "Salida para la TV (RF)" (*Out to TV (RF)*) en la caja convertidora. Conecte el otro extremo en la "Entrada RF de la Antena" (*Antenna In (RF)*) en su TV.



Paso 4 Conecte los cables de corriente en su caja convertidora y TV en la salida de corriente, y encienda su TV y caja convertidora. Usando las instrucciones que vienen con su caja convertidora, sintonice su TV en el canal 3 o 4. Usando el control remoto que viene con su caja convertidora, siga la guía de instalación en su pantalla para buscar los canales de DTV disponibles y ¡comience a disfrutar de los beneficios de la Televisión Digital!

- Si su caja convertidora incluye una función para "pasar la señal analógica", ésta también le permitirá recibir cualquier estación que todavía transmita en formato analógico en su área. Siga las instrucciones que vienen con su caja convertidora sobre cómo sintonizar los canales analógicos.
- Para las instrucciones sobre cómo conectar su caja convertidora si no tiene la función para "pasar la señal analógica" o cómo conectarla con otros componentes como una VCR, vaya a www.dtv.gov/wilmington o comuníquese con la FCC por correo electrónico a dtvinfo@fcc.gov; llamando al 1-877-DTV-0908 (1-877-388-0908) voz o 1-866-644-0908 TTY.

06/09/08 Este documento tiene como único propósito el educar al consumidor y no afectará ningún procedimientos o caso sobre este asunto u otros relacionados.



Federal Communications Commission ■ Consumer & Governmental Affairs Bureau ■ 445 12th St., SW ■ Washington, DC 20554
1-888-CALL-FCC (1-888-225-5322) ■ TTY: 1-888-TELL-FCC (1-888-835-5322) ■ Fax: 1-866-418-0232 ■ www.fcc.gov/cgb