

# ENCUESTAS IRAC - ESPAÑA 2004

## INTRODUCCIÓN



<b>Año</b>	<b>2002</b>	<b>2004</b>
<b>Nº encuestas realizadas</b>	<b>174</b>	<b>164</b>
<b>Nº encuestas previstas</b>	<b>164</b>	<b>200</b>
<b>Nº citas obtenidas</b>	<b>1597</b>	<b>1225</b>
<b>Nº citas/encuesta</b>	<b>9,2</b>	<b>7,5</b>
<b>Suma intensidad</b>	<b>2686</b>	<b>1989</b>
<b>Intensidad media</b>	<b>1,68</b>	<b>1,62</b>

# ENCUESTAS IRAC - ESPAÑA 2004

## INTRODUCCIÓN

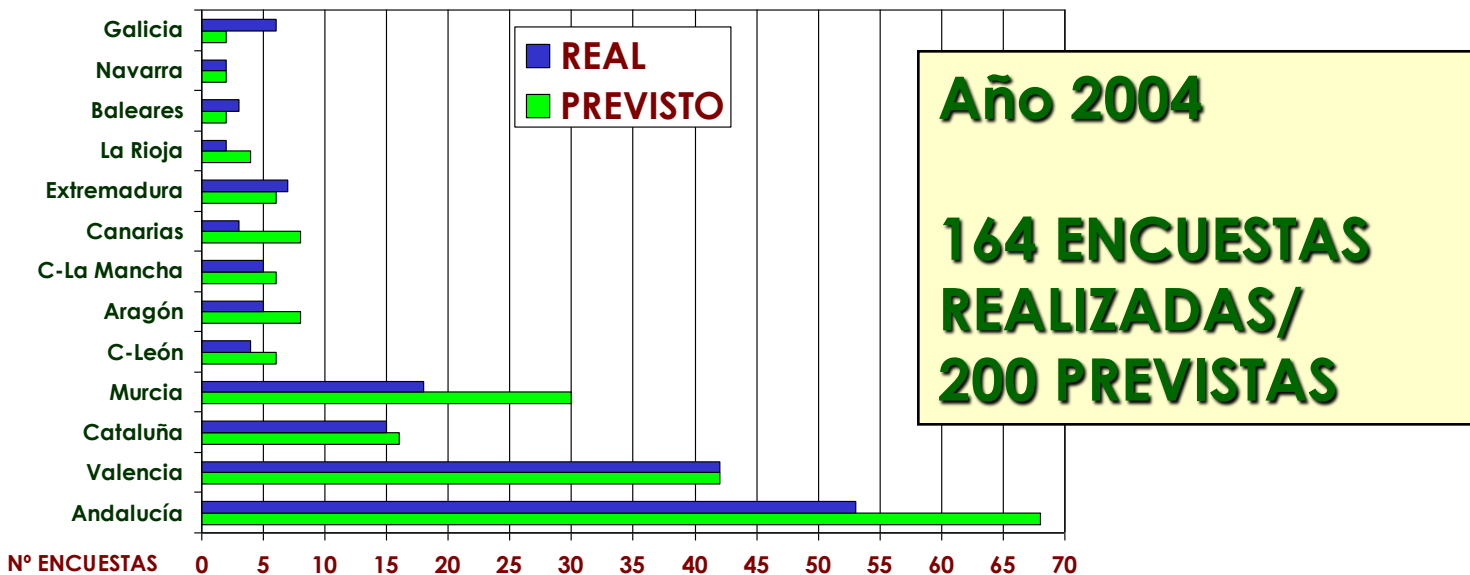
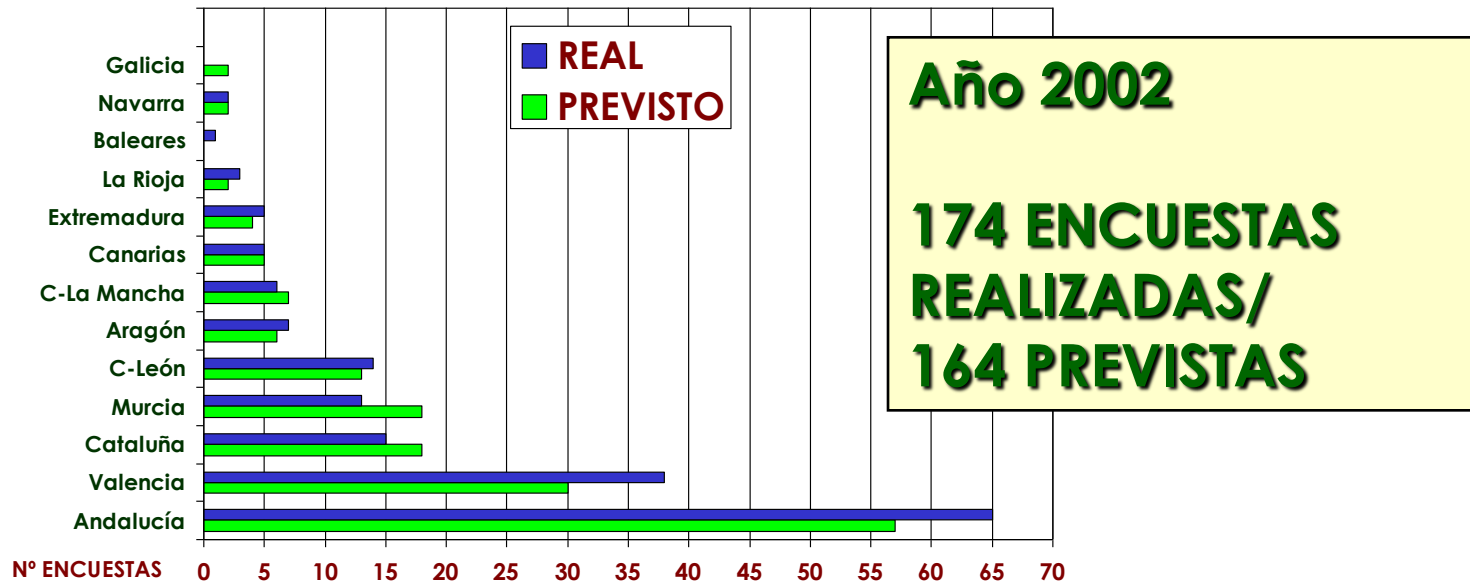


Sevilla, 24-01-05

Año	Prevista	Real
AGRODAN	15	15
ARAGRO	15	11
BASF	25	24
BAYER	50	48
DOW	20	6
KENOGARD	5	9
SIPCAM INAGRA	10	19
SYNGENTA	35	32
DUPONT	10	0
CEQUISA, FMC, IQV	3 x 5	0
<b>TOTAL</b>	<b>200</b>	<b>164</b>

# ENCUESTAS IRAC - ESPAÑA 2004

## DISTRIBUCIÓN POR C.C.A.A.s



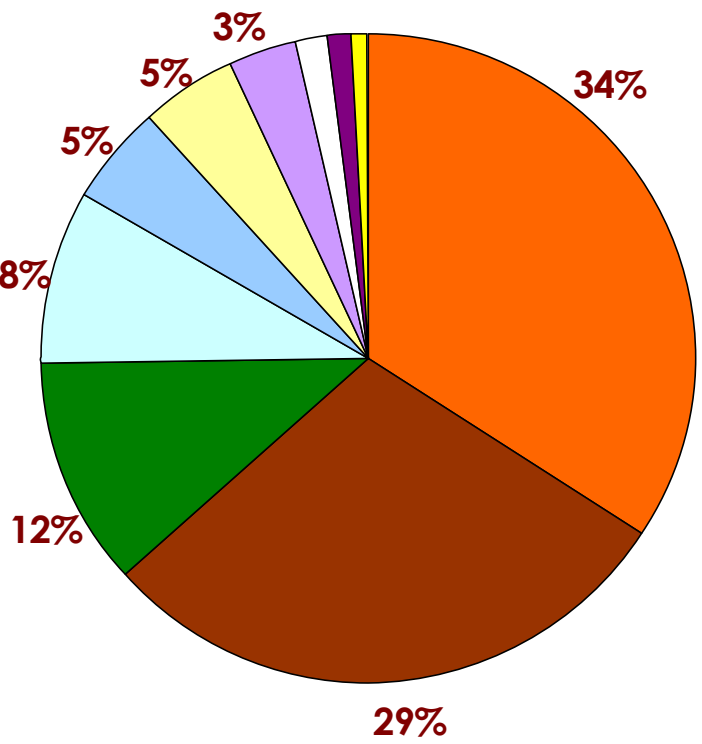
# ENCUESTAS IRAC - ESPAÑA 2004

## RESULTADO GLOBAL CULTIVOS (i)

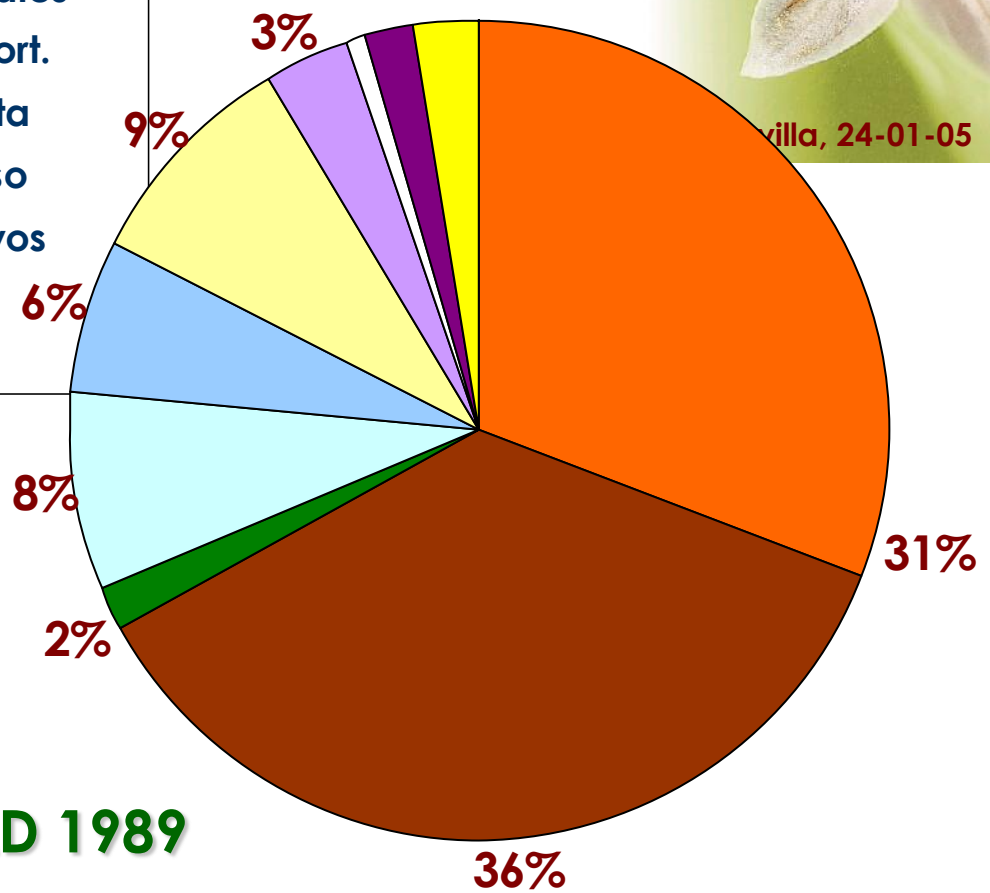


villa, 24-01-05

- Cítricos
- Solanáceas
- Cucurbitáceas
- Industriales
- Otras hort.
- Fr. Pepita
- Fr. Hueso
- Extensivos
- Vid
- Otros



**2002: INTENSIDAD 2686**



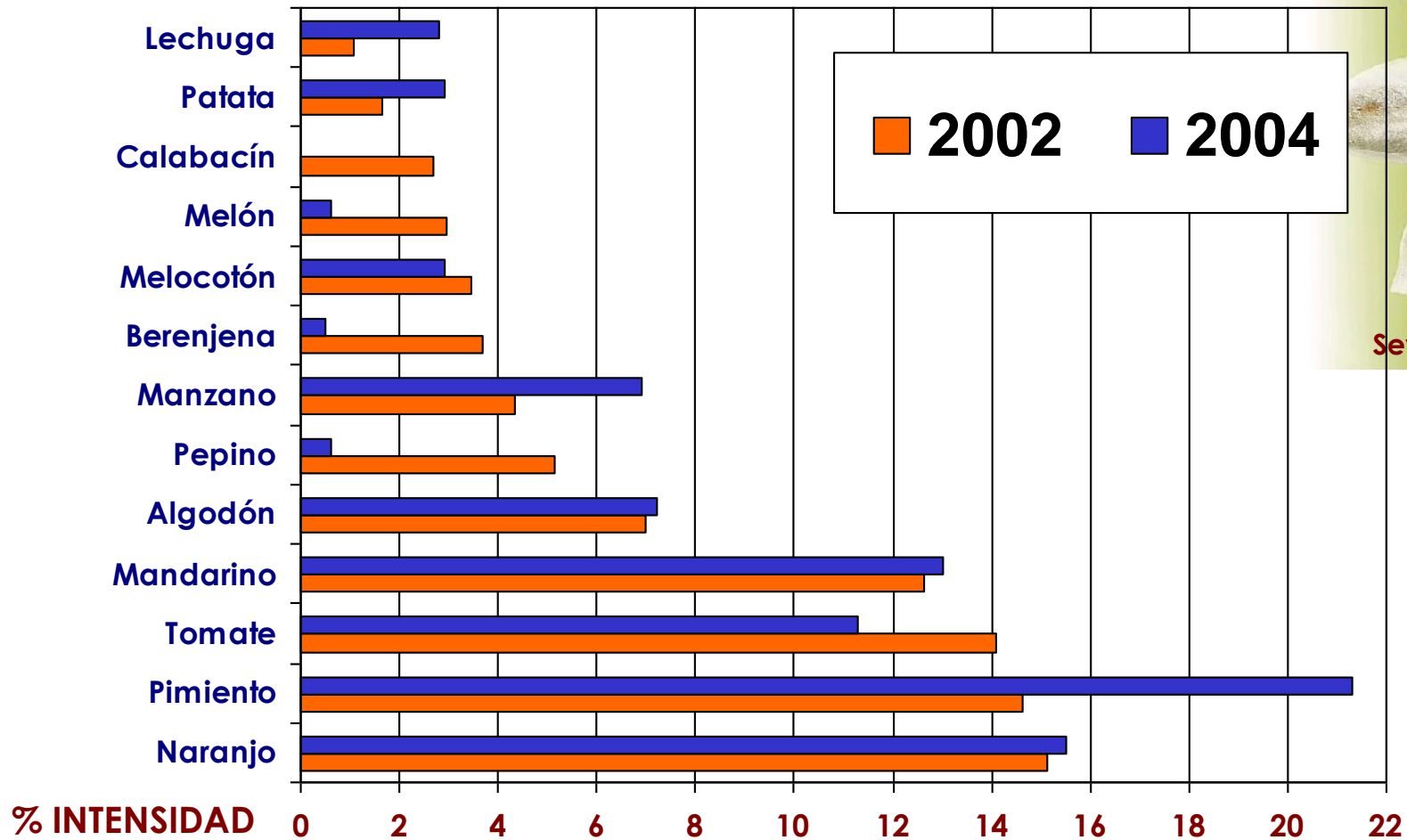
**2004: INTENSIDAD 1989**

# ENCUESTAS IRAC - ESPAÑA 2004

## RESULTADO GLOBAL CULTIVOS (ii)



Sevilla, 24-01-05



**2002: INTENSIDAD 2686**

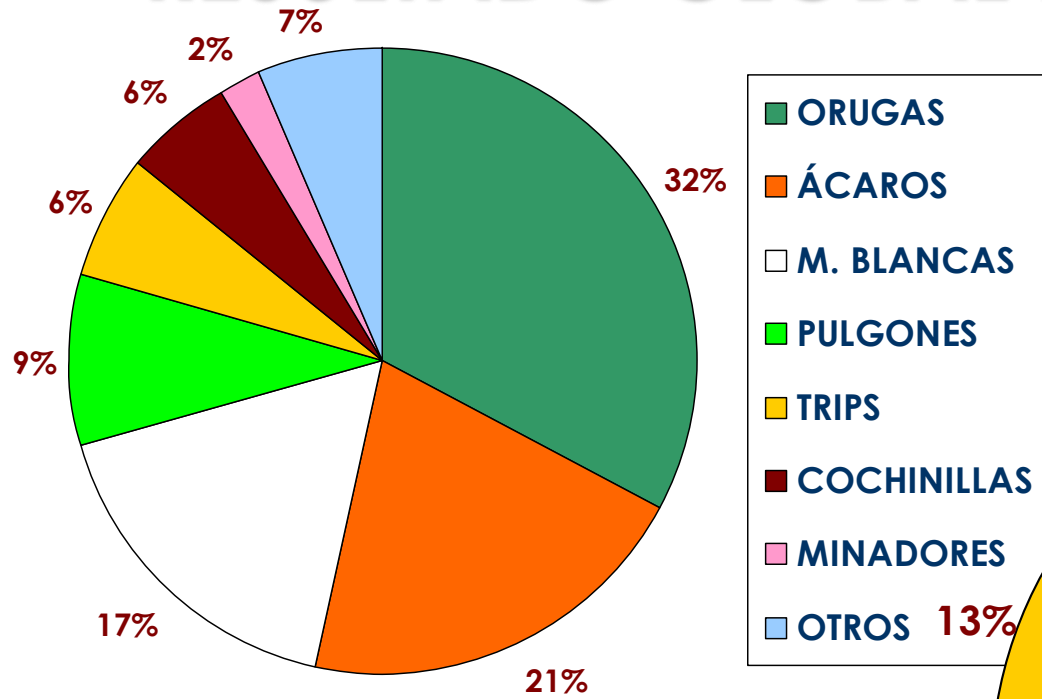
**2004: INTENSIDAD 1989**

# ENCUESTAS IRAC - ESPAÑA 2002

## RESULTADO GLOBAL PLAGAS

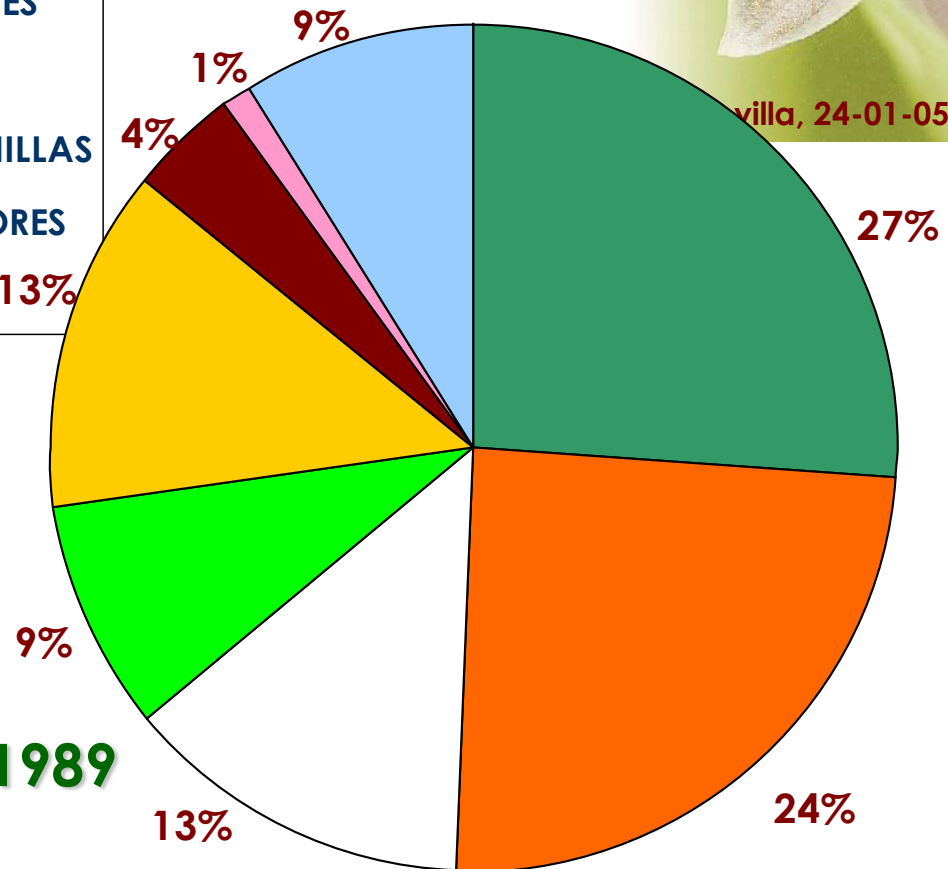


villa, 24-01-05




**2002: INTENSIDAD 2686**

**2004: INTENSIDAD 1989**



# ENCUESTAS IRAC - ESPAÑA 2004

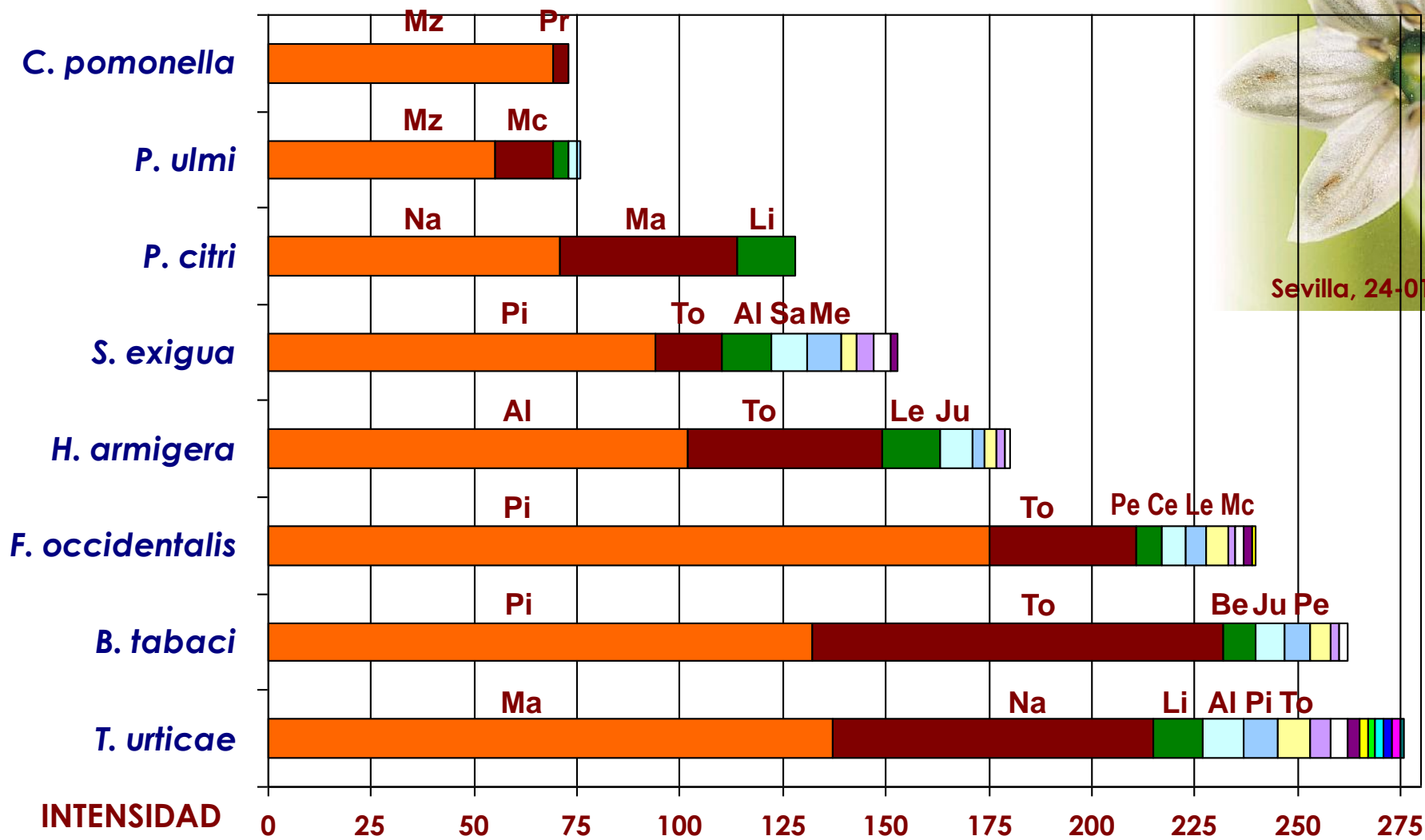
	2002		2004		
	Nº	% int	Nº	% int	
<i>Tetranychus urticae</i>	3	11,0	1	13,9	
<i>Bemisia tabaci</i>	1	14,3	2	12,9	
<i>Frankliniella occ.</i>	6	5,7	3	12,0	
<i>Helicoverpa armigera</i>	4	9,6	4	8,9	
<i>Spodoptera exigua</i>	2	12,0	5	7,7	
<i>Panonychus citri</i>	5	6,2	6	6,4	
<i>Panonychus ulmi</i>	10	3,2	7	3,8	
<i>Cydia pomonella</i>	31	0,5	8	3,3	
<i>Ceratitis capitata</i>	9	3,8	9	2,9	
<i>Aonidiella aurantii</i>	12	1,8	10	2,6	
<i>Aphis gossypii</i>	8	4,4	11	2,5	
<i>Leptinotarsa decem.</i>	13	1,6	12	2,5	
<i>Cacopsylla piri</i>	27	0,5	13	1,7	
<i>Myzus persicae</i>	11	2,0	14	1,7	
<i>Aphis citricola</i>	-	-	15	1,4	



24-01-05

# ENCUESTAS IRAC - ESPAÑA 2004


## PRINCIPALES PLAGAS (i)



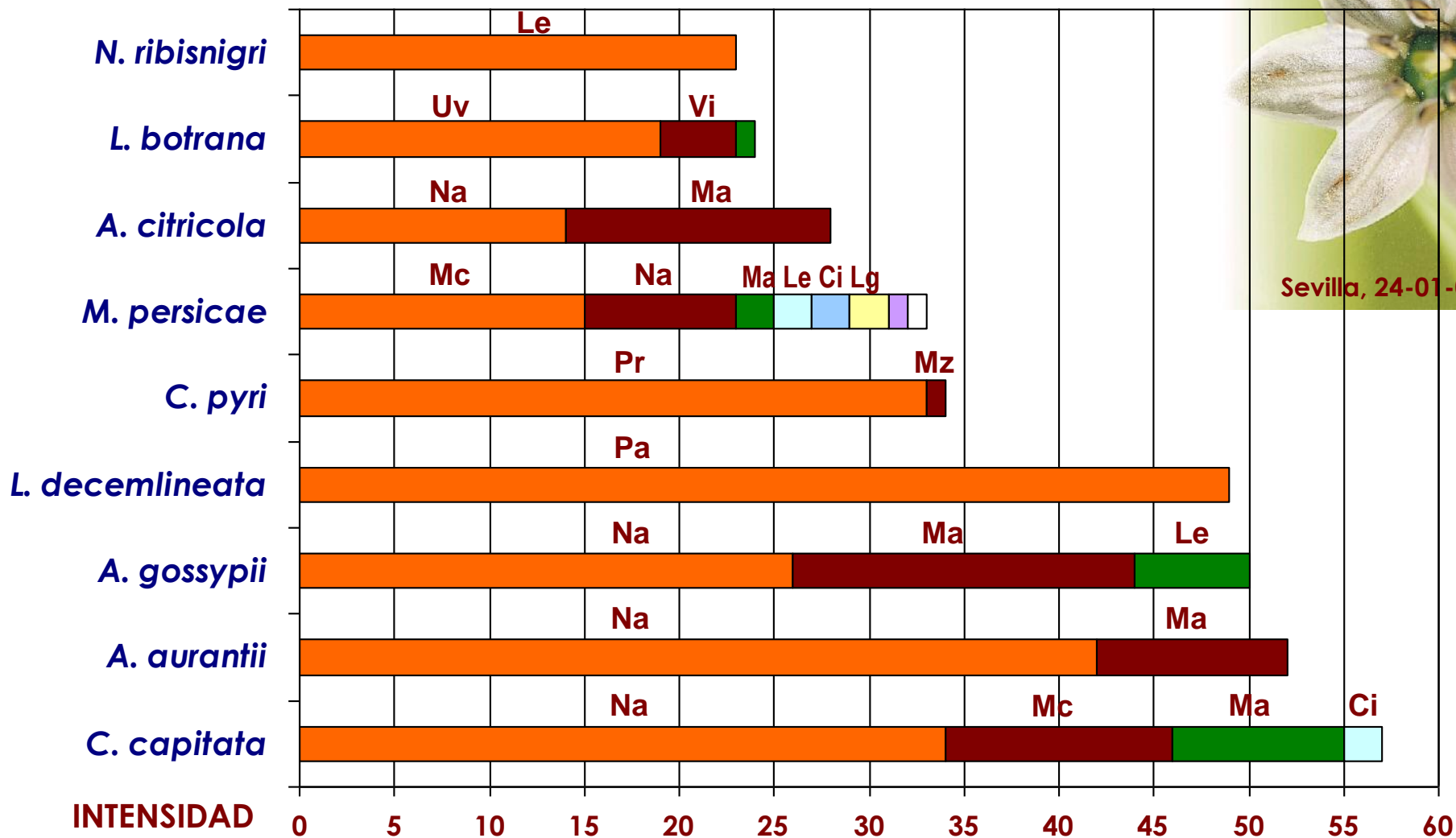


# ENCUESTAS IRAC - ESPAÑA 2004

## PRINCIPALES PLAGAS (ii)



Sevilla, 24-01-05



INTENSIDAD