

# Un Año que Produce Semilla una Maleza son Siete de Deshierba



El Control al Inicio le Ahorra \$\$



Cultivo cubierto por malezas



- Deshierbe antes que produzca semilla. Mas fácil quitar 1 hierba hoy que 1000 al año siguiente
- El suelo es un reservorio o banco de semilla

- ### Como se Previene el Daño de las Malezas
- Siembre semilla limpia o certificada
  - Evite la importación de estiércol o majadas que no estén bien descompuestos o fermentadas
  - Rotación previene que aumenten semillas de malezas que crecen bien con ciertos cultivos

## La Competencia de Malezas al Inicio Reduce Calidad y Rendimiento

### Coberturas



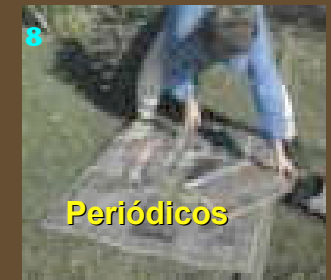
Textiles



Plásticos



Cartón



Periódicos



Corteza de Madera y Aserrín



Paja



Cultivos de cobertura

Para más información, llámenos al proyecto ATTRA al 1 800 411-3222. La llamada es gratis.







1 Pre irrigación

Antes de plantar, se puede regar y cultivar.



3 Segadoras o desbaradoras



2 Segadoras



4 Transplantes  
Dé a su cosecha una ventaja.



5 Azadón

## Quemadores



6



7



9



8 Solarización

Funciona mejor en lugares cálidos, lejos de la costa. Cubra el suelo húmedo con 1 o 2 capas de plástico claro por 6-8 semanas en el verano. Esteriliza 4-6 pulgadas de profundidad.

## Quemadores en Tractores



10

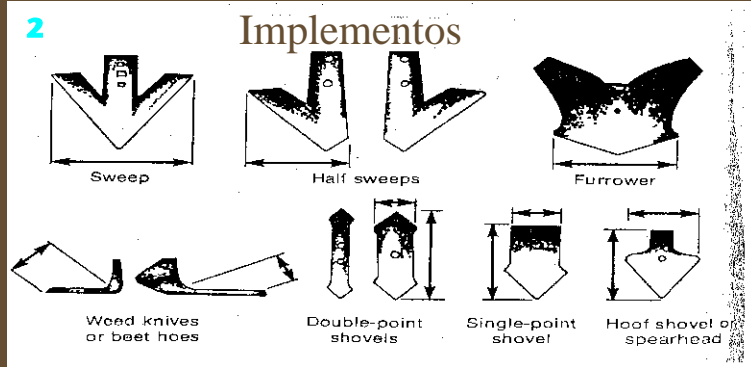
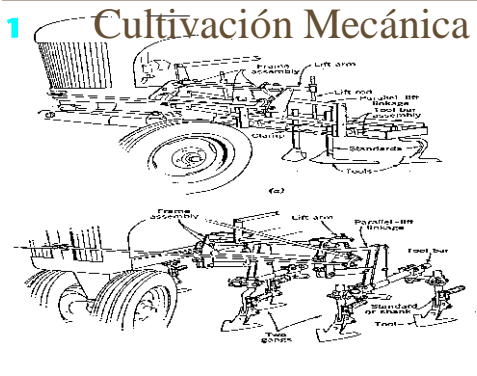


11

Para más información, llámenos al proyecto ATTRA al 1 800 411-3222. La llamada es gratis.



# Manejo Integrado Orgánico de Malezas



## Deshierbe con Animales

**9** **Pollos**

Apacientan pastos o limpian después de la cosecha si son limitados o mantenidos en jaulas móviles.

**10**

**Borregos 11**

Se utilizan después de la cosecha

**12** **Gansos**

Prefieren césped o plantas de hoja ancha: ideal para huertos o viñas.

**Chivos o cabras — 13**

Buenos para el matorral o el manejo nocivo de hierba

Para más información, llámenos al proyecto ATTRA al 1 800 411-3222. La llamada es gratis.