الملامح الجديدة

اللون

الفرق الأكثر تمييزاً في الورقة المصممة حديثاً هو إضافة ألوان حافتة في الخلفية من درجات البرتقالي والأصفر والأحمر. وتم طبع كلمات "We the People" باللون الأحمر في الخلفية على يمين الصورة. أيضاً تم طبع رقم 10 بحجم صغير باللون الأصفر في الخلفية على يسار الصورة في وجه الورقة وعلى يمين الصورة في خلف الورقة. وتختلف ألوان الخلفية باختلاف الفئة لتسهيل التفرقة بينهم.

رموز الحرية

يحتوي كذلك وجه الورقة النقدية فئة 10 دولارات الجديدة على صور للرموز الأمريكية التقليدية - والتي يطلق عليها أيضاً رموز الحرية. تم رسم صورتين للشعلة التي يحملها تمثال الحرية باللون الأحمر على وجه الورقة. كما طبعت صورة كبيرة للشعلة على خلف الورقة إلى اليسار من صورة وزير المالية هاميلتون، بينما توجد صورة أخرى أصغر للشعلة بلون أحمر محترق على الجانب الأيمن الأسفل من الصورة. وتختلف رموز الحرية باختلاف الفئة النقدية.

صورة الشخصية والنقش

لقد أزيلت الحدود البيضوية الشكل والخطوط الرفيعة المحيطة بصورة شخصية وزير المالية هاميلتون على الوجه الأمامي، ونقش مبنى وزارة المالية الأمريكية على الوجه الخلفي. ولقد تم رفع الصورة ومد الكتفين حتى الحد. ولقد أضيف المزيد من تفاصيل الزخرفة إلى خلفية النقش.

ملامح أخرى

بالإضافة إلى السمات الأمنية الثلاث الرئيسية، فإن الورقة فئة 10 دولارات الجديدة تحتفظ كذلك بعدد من سمات التصميم العالية:

الطباعة الدقيقة

بسبب صغرها المتناهي، فإن الكلمات المطبوعة بدقة متناهية، سيكون من الصعب تقليدها. الطباعة الدقيقة في التصميم الجديد للأوراق النقدية فئة 10 دولار المعاد تصميمها على وجه الورقة في أربع مناطق هي: كتابة كلمة "USA" ورقم "10" بصورة متكررة تحت الشعلة الكبيرة المطبوعة، وكلمات "UNITED STATES OF AMERICA" و"THE TEN DOLLARS" موجودة أسفل الصورة كما توجد رأسياً داخل الحدود اليسرى واليمنى من الورقة النقدية.



ملامح جديدة لضعاف البصر

الرقم الكبير "10" في الطرف الأسفل الأيمن في خلف الورقة النقدية هو رقم تسهل قراءته.

الورق

ورق العملة هو خليط من ربع من الكتان وثلاثة أرباع من القطن ويحتوي على ألياف حمراء وزرقاء.



مؤشرات مجلس الاحتياط الفدرالي

الختم العالمي إلى يسار الصور يمثل مجموع منظومة بنوك الاحتياط الفدرالية الأميركية. الحرف والرقم تحت الرقم التسلسلي الأيسر يحدد بنك الاحتياط الفدرالي الذي أصدر الورقة النقدية.



الأرقام التسلسلية

التمازج الفريد بين الأرقام والأحرف الأحد عشر يبدو مرتين على وجه الورقة النقدية. على الورقة النقدية الجديدة فئة 10 دولارات، تحرك الرقم التسلسلي الأيسر قليلاً نحو اليمين مقارنة بالتصميمات السابقة.

تحتفظ الأوراق النقدية المعاد تصميمها من فئة 10 دولارات بثلاث من أهم الملامح الأمنية التي أدخلت لأول مرة في التسعينات والتي يسهل التعرف عليها وهي: **الحبر المتغير اللون، والعلامة المائية، والخيط الأمني.**

العلامة المائية

احمل الورقة النقدية في مقابل مصدر الضوء وابحث عن العلامة المائية، أو عن صورة باهتة، شبيهة بالصورة المكبرة لوزير المالية الكسندر هاميلتون. العلامة المائية هي جزء من الورقة النقدية نفسها ويمكن رؤيتها من وجهي الورقة. تم إضافة شكل بيضاوي خالي في تصميم الورقة النقدية فئة 10 دولارات الجديد لتحديد مكان العلامة المائية.

الحبر المتغير اللون

انظر إلى الرقم "10" في الطرف الأيمن السفلي لوجه الورقة، فعندما تحرك الورقة بميل إلى أسفل وأعلى يتغير لون الحبر المتغير اللون من اللون النحاسي إلى الأخضر.

الخيط الأمني

احمل الورقة النقدية في مقابل مصدر الضوء وابحث عن الخيط الأمني أو الشريحة البلاستيكية في الورقة النقدية والموجودة بشكل رأسي على الجانب الأيمن من الصورة. إذا نظرت بإمعان، يمكن تبين كلمات "USA TEN" وعلم أمريكي صغير على طول الخيط من وجهي الورقة. يلمع الخيط بلون برتقالي عند وضعه تحت الأشعة فوق البنفسجية. وفي الورقة النقدية المعاد تصميمها فئة 10 دولارات، تم تحريك الخيط قليلاً نحو اليمين من موقعه في الأوراق النقدية القديمة فئة 10 دولارات.

انتقال سلس

بينما يتغير شكل أوراق النقد الأمريكية بشكل غير ملحوظ، يتم التعامل بجميع الأوراق النقدية - الجديدة أو القديمة - بكامل قيمتها. ولن يتم سحب أو خفض في قيمة أي أوراق نقد أمريكية. فالولايات المتحدة لم تخفض من قيمة أوراقها النقدية من قبل ولن تفعل ذلك الآن. وبعد طرح العملات الورقية الجديدة، يتم إعدام العملات البالية بواسطة مجلس الاحتياط الفدرالي عند ردها من خلال النظام البنكي. وهذا يعني أنه لن يكون هناك مهلة زمنية أو أية متطلبات لتغيير مسلسل أوراق نقدي قديم بآخر جديد.

إذا ما شككت في أوراق نقدية مزورة...

إذا تلقيت ورقة نقدية وشككت في أنها مزورة، أو إذا شككت في ورقة في حوزتك بالفعل، سلمها إلى مركز الشرطة المحلي. فإذا كانت الورقة النقدية حقيقية، سيتم ردها إليك في أسرع وقت ممكن. أما إذا كانت مزورة، فلن يتم رد قيمتها إليك، ولكن مع العلم أن تداول أوراق مزورة هو عمل ضد القانون.

مسلسلات أخرى لتصميمات 2004 يتم تداولها

الأوراق النقدية فئة 20 دولار، تم طرحها عام 2003 وهي تظهر باللون الأخضر والقرنفلي والأزرق بالإضافة إلى صور للنسور الأمريكية.

الأوراق النقدية الجديدة فئة 50 دولار، تم طرحها عام 2004 وتحتوي على درجات الأزرق والأحمر مع صور للعلم الأمريكي.

اللون الجديد لأوراق المائة

أكثر أمناً. أذكى. ماميزة أكثر.

www.moneyfactory.gov/newmoney

ماذا؟ هكذا الأوراق النقدية تواصل إصدار أوراق نقدية بتصميمات مختلفة أمنية محسنة. فقد تم طرح الأوراق النقدية من فئة 20 و50 دولار عام 2003 و2004. على التوالي، كما سيتم طرح الأوراق النقدية فئة 10 دولارات للتداول في أيار عام 2006 وتتميها الأوراق النقدية الجديدة فئة 100 دولار.

لماذا؟ هذه الأوراق النقدية المعاد تصميمها أكثر أمناً وأذكى وماميزة أكثر. أكثر أمناً لأنها أصعب في تزييفها وإعداد في الكتفين عليها.

أذكى لأنها تتوافق على الكثيرين العاملين في استخدام التكنولوجيا الحديثة.

ماميزة أكثر لأنها تضمن إعتمادية أوراق النقد الأمريكية.

وأكثر الإجتهادات المتبعة في التصميم الجديد هي إضافة ألوان خلفية في الخلفية، وهو الأمر الذي يجعلها أكثر صعوبة للمزورين المحتملين لأنها تضيف إلى تعقيد الورقة العالية. كما أن إضافة الألوان يسهل من التفرقة بين فئات الأوراق النقدية، وذلك لإستخدام لون مختلف لكل فئة. وبالرغم من إضافة اللون، تحتفظ الأوراق العالية المعاد تصميمها بنفس الطابع والحجم والملمس المميز لأوراق النقد الأمريكية التقليدية. وأثبتت كل أكثر الأوراق النقدية جهوزية وتنافؤ في العالم.

وأعمدة نماذج الجديدة فئة 10 دولارات، فهي الفئة الثالثة التي يتم تصميمها في السلسلة، تتضمن درجات خافتة من اللون البرتقالي، والأحمر والأصفر مع صورة نماذج تمثال الحرية وجملة "We the People" من دستور الولايات المتحدة.

وأخيراً، تتوقع مكتبة الولايات المتحدة أن تبدأ تصميم أوراقها النقدية كل سبع إلى عشر سنوات. فقد تم تصميم تدرج العملة الأمريكية ليظل في مستويات منخفضة من خلال مزيج من التصميمات في المدى الأمنية. والتطابق المتجدد للقانون، فضلاً عن الجهود التعاونية لتوعية الجمهور حول كيفية تضمن أوراقهم المالية.

www.moneyfactory.gov/newmoney

item #216

اللون الجديد للأوراق المالية: أكثر أمناً. أذكى. مأمونة أكثر.

مازالت حكومة الولايات المتحدة تواصل إصدار أوراق نقدية بتصميمات وملامح أمنية محسنة. فقد تم طرح الأوراق النقدية من فئة 20 و50 دولار عامي 2003 و2004، على التوالي، كما سيتم طرح الأوراق النقدية فئة 10 دولارات للتداول في أوائل عام 2006 ويتبعها الأوراق النقدية الجديدة فئة 100 دولار. تحتفظ الأوراق النقدية فئة 10 دولار المعاد تصميمها بثلاث من أهم الملامح الأمنية التي أدخلت لأول مرة في التسعينات والتي يسهل التعرف عليها وهي: الحبر المتغير اللون، والعلامة المائية، والخيط الأمني.

الحبر المتغير اللون

انظر إلى الرقم "10" في الطرف الأيمن السفلي لوجه الورقة، فعندما تحرك الورقة بميل إلى أسفل وأعلى يتغير لون الحبر المتغير اللون من اللون النحاسي إلى الأخضر.

الخيط الأمني

احمل الورقة النقدية في مقابل مصدر الضوء وابحث عن الخيط الأمني أو الشريحة البلاستيكية في الورقة النقدية والموجودة بشكل رأسي على الجانب الأيمن من الصورة. إذا نظرت بإمعان، يمكن تبين كلمات "USA TEN" وعلم أمريكي صغير على طول الخيط من وجهي الورقة. يلمع الخيط بلون برتقالي عند وضعه تحت الأشعة فوق البنفسجية. وفي الورقة النقدية المعاد تصميمها فئة 10 دولارات، تم تحريك الخيط قليلاً نحو اليمين من موقعه في الأوراق النقدية القديمة فئة 10 دولارات.

العلامة المائية

احمل الورقة النقدية في مقابل مصدر الضوء وابحث عن العلامة المائية، أو عن صورة باهتة، شبيهة بالصورة المكبرة لوزير المالية الكسندر هاميلتون. العلامة المائية هي جزء من الورقة النقدية نفسها ويمكن رؤيتها من وجهي الورقة. تم إضافة شكل بيضاوي خالي في تصميم الورقة النقدية فئة 10 دولارات الجديد لتحديد مكان العلامة المائية.

الملامح الجديدة



اللون

الفرق الأكثر تمييزاً في الورقة المصممة حديثاً هو إضافة ألوان خافتة في الخلفية من درجات البرتقالي والأصفر والأحمر. وتم طبع كلمات "We the People" باللون الأحمر في الخلفية على يمين الصورة. أيضاً تم طبع رقم 10 بحجم صغير باللون الأصفر في الخلفية على يسار الصورة في وجه الورقة وعلى يمين الصورة في خلف الورقة.

رموز الحرية

يحتوي كذلك وجه الورقة النقدية فئة 10 دولارات الجديدة على صور للرموز الأمريكية التقليدية - والتي يطلق عليها أيضا رموز الحرية. تم رسم صورتين للشعلة التي يحملها تمثال الحرية باللون الأحمر على وجه الورقة. كما طبعت صورة كبيرة للشعلة على خلف الورقة إلى اليسار من صورة وزير المالية هاميلتون، بينما توجد صورة أخرى أصفر للشعلة بلون أحمر معدني على الجانب الأيمن الأسفل من الصورة. وتختلف رموز الحرية باختلاف الفئة النقدية.

صورة الشخصية والنقش

لقد أزيلت الحدود البيضوية الشكل والخطوط الرفيعة المحيطة بصورة شخصية وزير المالية هاميلتون على الوجه الأمامي، ونقش مبنى وزارة المالية الأميركية على الوجه الخلفي. ولقد تم رفع الصورة ومد الكتفين حتى الحد. ولقد أضيف المزيد من تفاصيل الزخرفة إلى خلفية النقش.

الطباعة الدقيقة

بسبب صغرها المتناهي، فإن الكلمات المطبوعة بدقة متناهية، سيكون من الصعب تقليدها. الطباعة الدقيقة في التصميم الجديد للأوراق النقدية فئة 10 دولار المعاد تصميمها على وجه الورقة في أربع مناطق هي: كتابة كلمة "USA" ورقم "10" بصورة متكررة تحت الشعلة الكبيرة المطبوعة، وكلمات "THE UNITED STATES OF AMERICA" و"TEN DOLLARS" موجودة أسفل الصورة كما توجد رأسياً داخل الحدود اليسرى واليمنى من الورقة النقدية.

ملامح جديدة لضعاف البصر

الرقم الكبير "10" في الطرف الأسفل الأيمن في خلف الورقة النقدية هو رقم تسهل قراءته.

الورق

ورق العملة هو خليط من ربع من الكتان وثلاثة أرباع من القطن ويحتوي على ألياف حمراء وزرقاء.

مؤشرات مجلس الاحتياط الفيدرالي

الختم العالمي إلى يسار الصور يمثل مجموع منظومة بنوك الاحتياط الفيدرالي الأمريكية. الحرف والرقم تحت الرقم التسلسلي الأيسر يحدد بنك الاحتياط الفيدرالي الذي أصدر الورقة النقدية.

الأرقام التسلسلية

التمازج الفريد بين الأرقام والأحرف الأحد عشر يبدو مرتين على وجه الورقة النقدية. على الورقة النقدية الجديدة فئة 10 دولارات، تحرك الرقم التسلسلي الأيسر قليلاً نحو اليمين مقارنة بالتصميمات السابقة.

سيتم تداول التصميمات الجديدة والقديمة من أوراق النقد الأمريكية معاً، كما ستحتفظ أوراق النقد بكامل قيمتهما.

للاطلاع على المزيد من المعلومات حول التصميمات الجديدة للأوراق النقدية برجاء زيارة الموقع www.moneyfactory.gov/newmoney