




## Novas características



### COR

A diferença mais perceptível na cédula recém desenhada é a adição de cores de fundo tênues em laranja, amarelo e vermelho. As palavras “We the People” (Nós o Povo) estão impressas em vermelho no fundo, no lado direito do retrato. Foram impressos também pequenos números 10, em amarelo, no fundo, no lado esquerdo do retrato, na frente da cédula e no lado direito da vinheta, no reverso da cédula. As cores de fundo diferem com cada denominação, para auxiliar a distinguí-las.



### SÍMBOLOS DA LIBERDADE

A frente da cédula de 10 dólares também inclui imagens de ícones tradicionais da América – também chamados de símbolos da liberdade. Duas imagens da tocha carregada pela Estátua da Liberdade estão impressas em vermelho, no anverso da cédula. Uma imagem grande da tocha está impressa no fundo, no lado esquerdo do retrato do Secretário Hamilton, enquanto uma segunda imagem metálica da tocha, vermelha e menor, pode ser encontrada no lado inferior direito do retrato. Os símbolos da liberdade são diferentes para cada denominação.



### RETRATO E VINHETA

As molduras ovais e as linhas finas ao redor do retrato do Secretário Hamilton no anverso e a vinheta do Edifício do Tesouro dos Estados Unidos no reverso foram removidas. O retrato subiu e os ombros se estenderam até as bordas. Outros detalhes gravados foram adicionados ao fundo da vinheta.

## Outras características

Além das três principais itens de segurança, a nova cédula de 10 dólares também mantém um certo número de outras características de desenho atuais.



### MICROIMPRESSÃO

Por serem muito pequenas, as palavras microimpressas são difíceis de copiar. A cédula redeseenhada de 10 dólares apresenta microimpressão no anverso da cédula em quatro áreas: a palavra “USA” (EUA) e o numeral “10” podem ser encontrados repetidos abaixo da tocha grande impressa e as palavras “THE UNITED STATES OF AMERICA” e “TEN DOLLARS” (dez dólares) podem ser encontradas abaixo do retrato e também, verticalmente, dentro das bordas da cédula.



### ITEM PARA FACILITAR A VISUALIZAÇÃO

O grande numeral “10” no canto inferior direito do reverso da cédula é de fácil leitura.



### PAPEL

O papel moeda tem um quarto de linho e três quartos de algodão e contém fibras vermelhas e azuis.



### INDICADORES DO FEDERAL RESERVE

Um selo universal à esquerda do retrato representa todo o Sistema do Federal Reserve. Uma letra e um número abaixo do número de série esquerdo identificam o banco emissor do Federal Reserve.



### NÚMEROS DE SÉRIE

A combinação exclusiva de onze números e letras aparece duas vezes no anverso da cédula. Na nova cédula de 10 dólares, o número de série da esquerda foi deslocado, ligeiramente, para a direita, se comparado com desenhos anteriores.

Para proteger o seu dinheiro tão difícil de ser ganho, o governo dos E.U.A. espera redesenhar sua moeda a cada 10 anos. A falsificação da moeda dos E.U.A. tem sido mantida em níveis baixos por meio de uma combinação de aperfeiçoamentos nas características de segurança, ações rígidas no cumprimento da lei e esforços de educação para informar o público como verificar as cédulas.

A nova cédula de 10 dólares, que é a terceira denominação a ser redeseenhada na série, inclui nuances nuanças de laranja, amarelo e vermelho junto com imagens da tocha da Estátua da Liberdade e as palavras “We the People” (Nós o Povo) da Constituição dos Estados Unidos.

A diferença mais perceptível no novo desenho é a introdução sutil de cores de fundo, que apresentam mais dificuldade para denominações porque serão usadas cores de fundo diferentes para cada denominação. Apesar da adição de cor, as cédulas redeseenhadas preservam o tamanho, a aparência e a textura exclusivos da tradicional moeda americana – a moeda mais conhecida e de maior circulação do mundo.

Esses dinheiro redeseenhado é mais confiável, mais inteligente e mais seguro:

**Mais seguro** porque é mais difícil de ser falsificado e mais fácil de ser verificado;

**Mais inteligente** por estar um passo à frente das técnicas de falsificação dos forjadores e,

**Mais protegido** para proteger a integridade da moeda dos E.U.A.

O governo dos Estados Unidos continua emitindo moeda com características de desenho e segurança aperfeiçoadas. As novas cédulas de 20 dólares e de 50 dólares foram lançadas em 2003 e em 2004, respectivamente. Em seguida à entrada em circulação de uma nova cédula de 10 dólares, no início de 2006, será lançada uma nova cédula de 100 dólares.

A nova cédula de 10 dólares redeseenhada mantém três dos principais itens de segurança inicialmente introduzidos no anos 90 de fácil verificação: **tinta de cor variável, marca-d'água e fio de segurança.**



### PIO DE SEGURANÇA

Segure a cédula contra a luz e procure o fio de segurança ou fita plástica, que está embutido no papel e corre verticalmente do lado esquerdo do retrato. Se você olhar de perto, as palavras “USA TEN” (EUA dez) e uma bandeirinha ficam visíveis ao longo do fio, em ambos os lados da cédula. Esse fio adquire um brilho na cor laranja sob luz ultravioleta. Na cédula redeseenhada de 10 dólares, o fio de segurança deslocou-se, ligeiramente, para a direita do seu local anterior nas cédulas de 10 dólares, das séries mais antigas.



### TINTA DE COR VARIÁVEL

Observe o número “10” no canto inferior direito no anverso da nota. Quando você inclina a cédula para cima e para baixo, a tinta de cor variável muda a cor, de cobre para verde.

### MARCA-D'ÁGUA

Segure a cédula contra a luz e procure a marca-d'água ou a imagem latente, semelhante ao retrato grande do Secretário do Tesouro Alexander Hamilton. A marca-d'água faz parte do próprio papel e é visível em ambos os lados da cédula. Foi incorporado um espaço em branco oval no novo desenho da cédula de 10 dólares para realçar a localização da marca d'água.



A Nova Cor do Dinheiro  
Mais seguro. Mais inteligente. Mais protegido.



Item #227

www.moneyfactory.gov/newmoney




## Uma transição suave

Apesar da aparência da moeda dos E.U.A. ser submetida a alterações sutis, tanto as novas notas quanto as antigas continuarão a ser moeda legal com valor nominal pleno. Não haverá recolhimento ou desvalorização de qualquer cédula dos E.U.A. Os Estados Unidos nunca desvalorizaram sua moeda e não o fará agora. À medida que a nova moeda for sendo introduzida, as cédulas desgastadas serão retiradas de circulação pelo Sistema do Federal Reserve conforme forem sendo devolvidas através do sistema bancário. Isso significa que não há limite de tempo ou exigência para a troca de uma série anterior para uma nova série.

## Se você suspeitar que uma cédula é falsa...

Se você receber uma cédula que suspeite estar falsificada ou se desconfiar de uma cédula que já esteja em seu poder, entregue-a à delegacia de polícia local. Caso a cédula seja genuína, ela será devolvida a você o mais breve possível. Se a cédula for falsificada, você não será reembolsado, mas passar adiante, intencionalmente, uma cédula falsificada, é contra a lei.

## Outros desenhos da Série 2004 em circulação



Lançada em 2003, a nova cédula de 20 dólares apresenta as cores verde, pêssego e azul bem como imagens das águias americanas.



A nova cédula de 50 dólares, lançada em 2004, inclui nuances de azul e vermelho junto com imagens da bandeira americana.

www.moneyfactory.gov/newmoney



# A Nova Cor do Dinheiro: Mais seguro. Mais inteligente. Mais protegido.

O governo dos Estados Unidos continua emitindo moeda com características de desenho e segurança aperfeiçoadas. As novas cédulas de 20 dólares e de 50 dólares foram lançadas em 2003 e em 2004, respectivamente. Em seguida à entrada em circulação de uma nova cédula de 10 dólares, no início de 2006, será lançada uma nova cédula de 100 dólares. O novo desenho da cédula de 10 dólares mantém três das mais importantes itens de segurança que foram inicialmente introduzidas na década de 90 e são de fácil verificação: **tinta de cor variável, marca-d'água e fio de segurança.**



## PIO DE SEGURANÇA

Segure a cédula contra a luz e procure o fio de segurança ou fita plástica, que está embutido no papel e corre verticalmente do lado esquerdo do retrato. Se você olhar de perto, as palavras "USA TEN" (EUA dez) e uma bandeirinha estarão visíveis ao longo do fio, em ambos os lados da cédula. Esse fio adquire um brilho na cor laranja sob luz ultravioleta. Na cédula redesenhada de 10 dólares, o fio de segurança deslocou-se, ligeiramente, para a direita do seu local anterior nas cédulas de 10 dólares, das séries mais antigas.

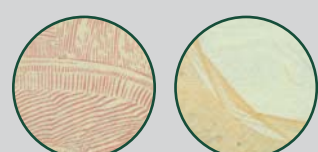
## TINTA DE COR VARIÁVEL

Observe o número "10" no canto inferior direito no anverso da nota. Quando você inclina a cédula para cima e para baixo, a tinta de cor variável muda a cor, de cobre para verde.

## MARCA-D'ÁGUA

Segure a cédula contra a luz e procure a marca-d'água ou a imagem latente, semelhante ao retrato grande do Secretário do Tesouro Alexander Hamilton. A marca-d'água faz parte do próprio papel e é visível em ambos os lados da cédula. Foi incorporado um espaço em branco oval no novo desenho da cédula de 10 dólares para realçar a localização da marca d'água.

## OUTRAS CARACTERÍSTICAS



### Cor

A diferença mais perceptível na cédula recém desenhada é a adição de cores de fundo tênues em laranja, amarelo e vermelho. As palavras "We the People" (Nós o Povo) estão impressas em vermelho no fundo, no lado direito do retrato. Foram impressos também pequenos números 10, em amarelo, no fundo, no lado esquerdo do retrato no anverso da cédula e no lado direito da vinheta, no reverso cédula.




### Símbolos da Liberdade

A frente da cédula de 10 dólares também inclui imagens de ícones tradicionais da América - também chamados de Símbolos da Liberdade. Duas imagens da tocha carregada pela Estátua da Liberdade estão impressas no anverso da cédula. Uma imagem grande da tocha está impressa no fundo, do lado esquerdo do retrato do Secretário Hamilton, enquanto uma segunda imagem metálica da tocha, vermelha e menor, pode ser encontrada no lado inferior direito do retrato. Os símbolos da liberdade diferem para cada denominação.



### Retrato e Vinheta

As molduras ovais e as linhas finas ao redor do retrato do Secretário Hamilton no anverso e a vinheta do Edifício do Tesouro dos Estados Unidos no reverso foram removidas. O retrato subiu os ombros se estenderam até as bordas. Outros detalhes gravados foram adicionados ao fundo da vinheta.



### Microimpressão

Por serem muito pequenas, as palavras microimpressas são difíceis de copiar. A cédula redesenhada de 10 dólares apresenta microimpressão no anverso da cédula em quatro áreas: a palavra "USA" (EUA) e o numeral "10" podem ser encontrados repetidos abaixo da tocha grande impressa e as palavras "THE UNITED STATES OF AMERICA" e "TEN DOLLARS" (dez dólares) podem ser encontradas abaixo do retrato e também, verticalmente, dentro das bordas da cédula.



### Item para facilitar a visualização

O grande numeral "10" no canto inferior direito do verso da cédula é de fácil leitura.



### Papel

O papel moeda tem um quarto de linho e três quartos de algodão e contém fibras vermelhas e azuis.



### Indicadores do Federal Reserve

Um selo universal à esquerda do retrato representa todo o Sistema do Federal Reserve. Uma letra e um número abaixo do número de série esquerdo identificam o banco emissor do Federal Reserve.



### Números de série

A combinação exclusiva de onze números e letras aparece duas vezes no anverso da cédula. Na nova cédula de 10 dólares, o número de série da esquerda foi deslocado, ligeiramente, para a direita, se comparado com desenhos anteriores.

Ambos os desenhos novo e antigo da moeda dos E.U.A. circularão juntos e manterão seu valor de face integral.

Para obter mais informações sobre os novos desenhos de moeda visite [www.moneyfactory.gov/newmoney](http://www.moneyfactory.gov/newmoney)