



新功能



顏色
新設計的鈔票更顯奪目的差異，是增加了橘色、黃色和紅色的細膩底色。肖像右方的背景上以紅色印刷「We the People」字樣。同時，鈔票正面的肖像左方和背面通圖的右方背景還印有小小黃色的「10」字樣。每種面額鈔票的底色都不同，以便於識別。



自由邊緣
10 元鈔票的正面也包括了美國的傳統圖騰，又稱為自由象徵。鈔票正面的背景上印刷了自由女神像所持的火炬把火炬。漢彌頓總統肖像的左方背景印了一把大火炬，肖像右下方則是另一把較小的紅色金屬火炬。自由象徵將因面額而有不同。



更新肖像和插圖
在新版美鈔上，正面的漢彌頓部長以及背面的美國財政部大樓周邊的橢圓圖騰線和細線都已除去。肖像上移，兩肩延伸到鈔票邊緣。插圖背景也增添了更多圖版細節。

其他功能

除了這三項主要的偽功能外，新版10元鈔票也保留了一些其他現有設計中的功能。



顯微印刷術
顯微印刷的字體，因其細小而難以複製。重新設計的 10 元鈔票在正面的四個區域有顯微印刷：在大型火炬下方可以看到重複出現的「USA」和「10」字樣；肖像下方則有「THE UNITED STATES OF AMERICA」和「TEN DOLLARS」的字樣，並垂直印在鈔票左右邊緣的外側。



放大字體
鈔票的背面右下方印有放大的數字「10」，辨識容易。



紙張
貨幣紙就是由四分之一亞麻和四分之三棉質製成，並含有紅色和藍色纖維。



聯邦儲備體系標記
肖像左方通用的封印，代表整個聯邦儲備體系。於左方連續號碼之下的字母和數字，代表發行的聯邦儲備銀行。



連續號碼
由 11 個數字及英文字母組合的獨特連續號碼，出現在鈔票正面兩次。在新的 10 元鈔票上，左方的連續號碼比舊版的設計稍微偏向右方。



鈔票添新色 更安全、更新穎、更有保障



美國政府持續發行在設計和安全性上均有加加強的鈔票。新的 20 元和 50 元鈔票分別於 2003 年和 2004 年推出。新的 10 元鈔票將在 2006 年初上市流通，稍後則將推出新的 100 元鈔票。

重新設計的貨幣**更安全、更新穎，也更有保障**：

更安全——因為它更難偽造而且更易查驗；

更新穎——它遠遠領先那些技術精良的偽造者；而且

更有保障——保護美國貨幣的健全性。

重新設計最顯著的差異在於引進細膩的底色，增加了鈔票的複雜性，而使潛在的偽造者更難模仿。顏色的增加也更易於辨認不同的面額，因為每種面額都將使用不同的底色。不過，儘管增加了顏色，重新設計的鈔票仍然保留了傳統美鈔（世界上最為人熟知及流通最廣的貨幣）原有的顯著尺寸、外觀和手感。

新的10元鈔票是本系列第三種重新設計的面額，包括細膩的橘色、黃色和紅色，並有自由女神像的火炬以及美國憲法的「We the People」字樣。

為了保護您辛苦賺取的金錢，美國政府預計每隔七到十年推出新的貨幣設計。透過改善的防偽功能、嚴格的執法，以及教育民眾如何檢查鈔票的宣導活動，使偽鈔控制在很低的數量。

www.moneyfactory.gov/newmoney

新的 10 元鈔票保留了始於 1990 年代最重要、且容易識別的三項防偽功能： 水印、安全線及變色油墨。



安全線

將鈔票向光源舉起，尋找安全線，它是嵌在紙張中的塑膠條，在肖像右邊垂直穿過鈔票。如果您細觀看，鈔票兩面皆可看到沿線有「USA TEN」的字樣和一面小旗幟。這條線在紫外線下會發出橘光。在新版 10 元鈔票上，安全線比舊版 10 元鈔票略偏向右邊。

變色油墨

細看鈔票正面上右下方的數字「10」。當您上下傾斜鈔票時，變色油墨會從古銅色轉變成綠色。

水印

將鈔票向光源舉起，尋找浮水印，亦即近似財政部長漢彌頓（Alexander Hamilton）大肖像的模糊圖像。水印是紙張本身的一部分，從鈔票的兩面都可以看到。新的10元鈔票增添了一個空白橢圓框，以突顯水印的位置。

目前計劃於 10 元鈔票之後推出重新設計的 100 元鈔票。美國政府目前並無重新設計 5 元鈔票的計劃，1 元鈔票和 2 元鈔票則不會重新設計。

www.moneyfactory.gov/newmoney

Item #201




平穩過渡

儘管美國貨幣的外觀將有細微改變，然而不論新鈔或舊鈔都會按其充分的面值兌付。任何美國鈔票都不會撤回或貶值。美國從未貶值過自己的貨幣，現在也不會。在新貨幣逐步進入市面的同時，廢損的鈔票將透過銀行系統收回，並由聯邦儲備體系撤出流通。這意味著並沒有時間限制或規定要將先前系列的鈔票換成新系列的鈔票。

如果您懷疑一張鈔票是偽幣...

如果您收到一張您懷疑可能是偽幣的鈔票，或是懷疑一張已經屬於您的鈔票，請將它交給當地警察局。如果這張鈔票是真幣，將會儘快歸還給您。如果它是偽幣，您不會得到損失賠償，但在如情的情況下使用偽幣會觸犯法律。

其他已流通的 2004 系列設計



新版50元鈔票在2004年推出，包括藍紅兩色以及美國國旗的圖案。



鈔票添新色：更安全、更新穎、更有保障

美國政府持續發行在設計和安全性上均有加強的貨幣。新的 20 元和 50 元鈔票分別於 2003 年和 2004 年推出。新的 10 元鈔票將在 2006 年初上市流通，稍後則將推出新的 100 元鈔票。新版 10 元鈔票的設計保留了始於 1990 年代最重要、且容易識別的三項防偽功能：**變色油墨**、**水印**及**安全線**。



安全線

將鈔票向著光源舉起，尋找安全線，它是嵌在紙張中的塑膠條，在肖像右邊垂直穿過鈔票。如果仔細觀看，鈔票兩面皆可看到沿線有「USA TEN」的字樣和一面小旗幟。這條線在紫外線下會發出橘光。新版 10 元鈔票上，安全線比舊版 10 元鈔票略偏向右邊。


變色油墨

細看鈔票正面右下方的數字「10」。上下傾斜鈔票時，變色油墨會從古銅色轉換成綠色。

水印

將鈔票向著光源舉起，尋找浮水印，亦即近似財政部長漢彌頓（Alexander Hamilton）大肖像的模糊圖像。水印是紙張本身的一部分，從鈔票的兩面都可以看到。新的 10 元鈔票增添了一個空白橢圓框，以突顯水印的位置。

新功能



顏色

新設計的鈔票最顯著的差異，是增加了橘色、黃色和紅色的細膩底色。肖像右方的背景上以紅色印刷「We the People」字樣。同時，鈔票正面的肖像左方和背面插圖的右方背景還印有小小的黃色「10」字樣。




自由象徵

10 元鈔票的正面也包括了美國的傳統圖騰，又稱為自由象徵。鈔票正面的背景上印刷了自由女神像所持的兩把火炬。漢彌頓部長肖像的左方背景印了一把大火炬，肖像右下方則是另一把較小的紅色金屬火炬。自由象徵將因面額而有不同。



更新肖像和插圖

在新版美鈔上，正面的漢彌頓部長以及背面的美國財政部大樓周邊的橢圓邊線和細線都已除去。肖像上移，兩肩延伸到鈔票邊緣。插圖背景也增添了更多雕版細節。



顯微印刷術

顯微印刷的字體，因其細小而難以複製。重新設計的 10 元鈔票在正面的四個區域有顯微印刷：在大型火炬下方可以看到重複出現的「USA」和「10」字樣；肖像下方則有「THE UNITED STATES OF AMERICA」和「TEN DOLLARS」的字樣，並垂直印在鈔票左右邊框的內側。




放大字體

鈔票的背面右下方印有放大的數字「10」，辨識容易。



紙張

貨幣紙張是由四分之一亞麻和四分之三棉質製成，並含有紅色和藍色纖維。



聯邦儲備體系標記

肖像左方通用的封印，代表整個聯邦儲備體系。於左方連續號碼之下的字母和數字，代表發行的聯邦儲備銀行。



連續號碼

由 11 個數字及英文字母組合的獨特連續號碼，出現在鈔票正面兩次。在新的 10 元鈔票上，左方的連續號碼比舊版的设计稍微偏向右方。

新版或舊版的美鈔會同時流通並保持全額面值。

洽詢有關新鈔票設計的更多資訊，請瀏覽 www.moneyfactory.gov/newmoney