

## Instalação do seu aparelho conversor digital para analógico (Básica)

# FCC Consumer Facts

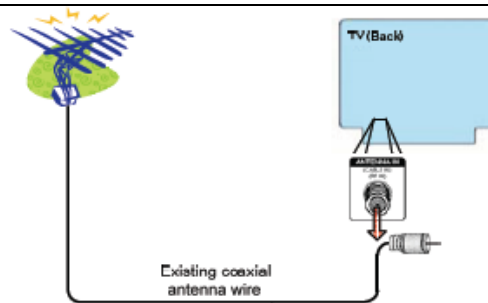
Este Folheto descreve a instalação de um aparelho conversor digital para analógico com a sua antena e TV analógica atuais. Este guia o ajudará a se preparar para a compra do seu aparelho conversor, saber o que esperar e se vai precisar de ajuda com a instalação.

**Material:** você precisa da sua TV analógica, a antena em uso (interna ou externa) e o fio coaxial que conecta a sua antena à sua TV (mostrada à direita). O seu novo aparelho conversor vem com um fio coaxial e um controle remoto. Antes de iniciar a instalação do aparelho conversor, desligue a sua TV da tomada.

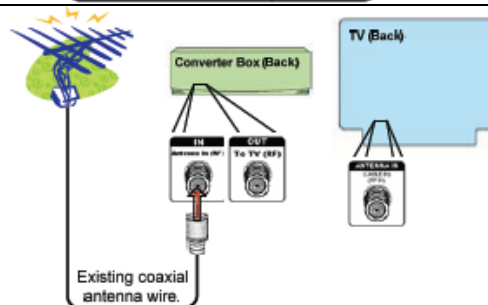


Fio Coaxial

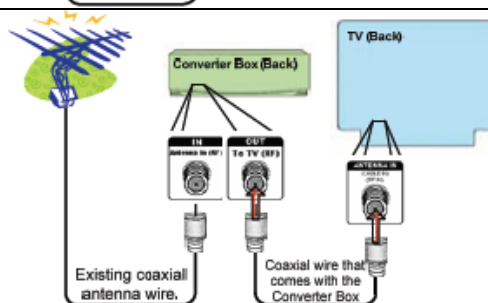
Etapa ❶ Desligue o fio coaxial da antena da porta "Antenna In (RF)" da sua TV.



Etapa ❷ Conecte o fio coaxial na porta "Antenna In (RF)" do seu aparelho conversor.



Etapa ❸ Com o fio coaxial que veio com o seu aparelho conversor, conecte um lado na porta "Out To TV (RF)" do seu aparelho conversor. Conecte o outro lado na porta "Antenna In (RF)" da sua TV.



Etapa ❹ Ligue os fios elétricos do seu aparelho conversor e da sua TV em uma tomada, e ligue a sua TV e o aparelho conversor. Usando as instruções do seu aparelho conversor, ligue a sua TV no canal 3 ou 4. Com o controle remoto do seu aparelho conversor, siga as instruções de instalação na tela para escanear os canais DTV disponíveis e pronto, aproveite os benefícios da Televisão Digital!

- Se o seu aparelho conversor tiver o recurso de "analog pass-through" (passagem analógica direta), essa instalação também viabiliza a recepção de estações que ainda fazem transmissões analógicas na sua área. Siga as instruções do seu aparelho conversor para sintonizar os canais analógicos.
- Para instruções sobre como conectar o seu aparelho conversor caso ele não tenha o recurso "analog pass-through" ou para obter instruções sobre como conectar o seu aparelho conversor a outros componentes, como um VCR, acesse [www.dtv.gov](http://www.dtv.gov) ou contate o FCC pelo e-mail [dtvinfo@fcc.gov](mailto:dtvinfo@fcc.gov); telefone 1-888-CALL-FCC (1-888-225-5322) ou telefax 1-888-TELL-FCC (1-888-835-5322) TTY.

*Este documento tem como único objetivo a educação do consumidor e não pretende interferir em nenhum procedimento ou caso que envolva assuntos ou problemas afins.*

06/09/08



Federal Communications Commission ■ Consumer & Governmental Affairs Bureau ■ 445 12th St., SW ■ Washington, DC 20554  
1-888-CALL-FCC (1-888-225-5322) ■ TTY: 1-888-TELL-FCC (1-888-835-5322) ■ Fax: 1-866-418-0232 ■ [www.fcc.gov/cgb](http://www.fcc.gov/cgb)