

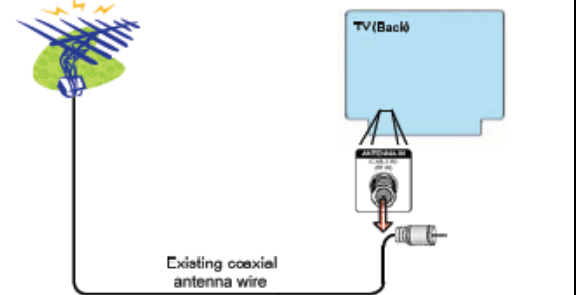
Το παρόν φυλλάδιο περιγράφει την εγκατάσταση ενός κουτιού μετατροπέα από ψηφιακό σε αναλογικό με τη δική σας τρέχουσα κεραία και αναλογική τηλεόραση. Ο παρακάτω οδηγός θα σας βοηθήσει να προετοιμαστείτε έτσι ώστε όταν αγοράσετε ένα κουτί μετατροπέα θα ξέρετε τι να περιμένετε και αν τυχόν χρειαστείτε βοήθεια για την εγκατάσταση.

Εξαρτήματα: Θα χρειαστείτε την αναλογική σας τηλεόραση, την κεραία που χρησιμοποιείτε (σε εσωτερικούς ή εξωτερικούς χώρους), και το ομοαξονικό καλώδιο που σήμερα συνδέει την κεραία στην τηλεόρασή σας (όπως απεικονίζεται στην εικόνα δεξιά). Το καινούργιο κουτί μετατροπέα σας, θα περιλαμβάνει ένα ομοαξονικό καλώδιο και ένα τηλεχειριστήριο. Πριν ξεκινήσετε την εγκατάσταση του κουτιού μετατροπέα, θα πρέπει να αποσυνδέσετε την τηλεόρασή σας.

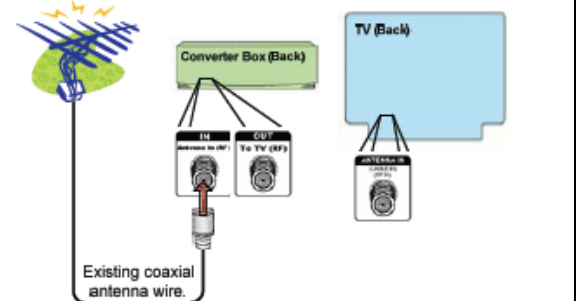


Ομοαξονικό καλώδιο

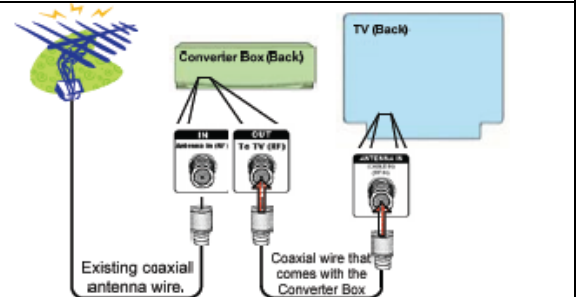
Βήμα ❶ Αποσυνδέετε το υφιστάμενο ομοαξονικό καλώδιο της κεραίας από την υποδοχή της τηλεόρασή σας με την ένδειξη "Antenna In(RF)".



Βήμα ❷ Συνδέστε το υφιστάμενο ομοαξονικό καλώδιο στην υποδοχή "Antenna In(RF)" του κουτιού μετατροπέα σας.



Βήμα ❸ Χρησιμοποιώντας το ομοαξονικό καλώδιο που υπάρχει μέσα στο κουτί μετατροπέα, συνδέστε το ένα άκρο του στην υποδοχή με την ένδειξη "Out To TV (RF)" του κουτιού μετατροπέα. Συνδέστε το άλλο άκρο στην υποδοχή της τηλεόρασή σας με την ένδειξη "Antenna In(RF)".



Βήμα ❹ Συνδέστε στην πρίζα τα καλώδια τροφοδοσίας του κουτιού μετατροπέα και της τηλεόρασης, και θέστε τα σε λειτουργία. Χρησιμοποιώντας τις οδηγίες που συνοδεύουν το κουτί μετατροπέα σας, ρυθμίστε την τηλεόρασή σας στο κανάλι 3 ή 4. Χρησιμοποιώντας το τηλεχειριστήριο που συνοδεύει το κουτί μετατροπέα σας, ακολουθήστε τις οδηγίες του οδηγού ρύθμισης που θα εμφανιστούν επί της οθόνης για να αναζητήσετε τα διαθέσιμα κανάλια ψηφιακής τηλεόρασης και αρχίστε να απολαμβάνετε τα οφέλη της ψηφιακής τηλεόρασης!

- Αν το κουτί μετατροπέα σας περιλαμβάνει και ένα χαρακτηριστικό «αναλογικής διέλευσης», αυτό θα σας επιτρέψει να λαμβάνετε επίσης κάθε σταθμό που εκπέμπει ακόμα σε αναλογική μορφή στην περιοχή σας. Ακολουθήστε τις οδηγίες που συνοδεύουν το κουτί μετατροπέα σας για τον τρόπο συντονισμού με τα αναλογικά κανάλια.
- Για οδηγίες σχετικά με τον τρόπο σύνδεσης του κουτιού μετατροπέα σας αν δεν περιλαμβάνει το χαρακτηριστικό «αναλογικής διέλευσης», ή για οδηγίες για τον τρόπο σύνδεσης του κουτιού μετατροπέα με άλλα εξαρτήματα όπως πχ ένα βίντεο, επισκεφθείτε την ηλεκτρονική διεύθυνση www.dtv.gov ή επικοινωνήστε με το FCC στέλνοντας mail στο dtvinfo@fcc.gov, ή τηλεφωνώντας στο 1-888-CALL-FCC (1-888-225-5322) ή στο 1-888-TELL-FCC (1-888-835-5322) TTY.

Το έγγραφο αυτό είναι μόνο για την ενημέρωση του καταναλωτή και δεν προορίζεται να επηρεάζει οποιαδήποτε διαδικασία ή υποθέσεις που αφορούν αυτό το θέμα ή συναφή θέματα.